

*Kliniczny Szpital Wojewódzki Nr 1 im. Fryderyka Chopina  
w Rzeszowie*



*Podkarpackie Centrum Onkologii*



**Zakład Epidemiologii**

**i Podkarpacki Rejestr Nowotworów**

Anna Patro, Klaudia Kozioł, Marek Wiater MBA

**NOWOTWORY ZŁOŚLIWE  
W WOJEWÓDZTWIE PODKARPACKIM  
W 2018 ROKU**

*CANCER IN PODKARPACKIE VOIVODSHIP IN 2018*



Publikacja wydana w ramach programu wieloletniego „Narodowa Strategia Onkologiczna”, zadanie „Wspomaganie systemu rejestracji nowotworów.”

Rzeszów 2020

Zakład Epidemiologii i Podkarpacki Rejestr Nowotworów  
Podkarpackie Centrum Onkologii  
Kliniczny Szpital Wojewódzki Nr 1 im. F. Chopina  
35-055 Rzeszów  
ul. Szopena 2  
tel. 17 86 66 221, 17 86 66 222, 17 86 66 624  
fax. 17 86 66 655  
e-mail: rejestr.onk@szpital.rzeszow.pl  
www.szpital.rzeszow.pl/pco/podkarpacki\_rejestr\_nowotworow

*Department of Epidemiology and Podkarpackie Cancer Registry  
Podkarpackie Oncology Centre  
Regional Clinical Hospital No. 1 named F. Chopin  
2 Szopena St, 35-055 Rzeszow, Poland  
tel. 17 86 66 221, 17 86 66 222, 17 86 66 624  
fax. 17 86 66 655  
e-mail: rejestr.onk@szpital.rzeszow.pl  
www.szpital.rzeszow.pl/pco/podkarpacki\_rejestr\_nowotworow/*

mgr Anna Patro	a.patro@szpital.rzeszow.pl
mgr Klaudia Kozioł	k.koziol@szpital.rzeszow.pl
mgr Marek Wiater MBA	m.wiater@szpital.rzeszow.pl
mgr Sylwia Jodłowska	s.jodlowska@szpital.rzeszow.pl
mgr Anna Machlarz	a.machlarz@szpital.rzeszow.pl
lic. Bogusz Forys	b.forys@szpital.rzeszow.pl
mgr inż. Marta Borowiec	m.borowiec@szpital.rzeszow.pl

Tłumaczenie na język angielski: mgr Ewa Witowska-Demitraszek

Objaśnienia znaków umownych użytych w tablicach

- kreska (-) - zjawisko nie wystąpiło
- kropka (.) - zupełny brak informacji lub brak informacji wiarygodnych
- znak (x) - wypełnienie pozycji jest niemożliwe lub niecelowe
- znak (#) - oznacza wartość mniejszą od 3 (zasady udostępniania informacji statystycznych art.38 ustawy o statystyce publicznej)

*List of conventional signs used in the tables*

- hyphen (-) - phenomena didn't occur*
- period (.) - no information or no reliable information*
- (x) sign - data input is not possible, or not making sense*
- (#) sign - value is less than 3 (see article 38 of public statistics act)*

## Spis treści

<b>Słowo wstępne</b>	5
<i>Foreword</i>	
<b>Materiał i metoda</b>	6
<i>Material and method</i>	
<b>Kompletność rejestracji</b>	8
<i>Registration completeness</i>	
<b>Streszczenie</b>	10
<i>Summary</i>	
<b>Ludność w województwie podkarpackim</b>	14
<i>Population in Podkarpackie voivodship</i>	
<b>Nowotwory złośliwe ogółem</b>	15
<i>Malignant neoplasms</i>	
<b>Nowotwory jelita grubego</b>	18
<i>Colorectal cancers</i>	
<b>Nowotwory tchawicy, oskrzela i płuca</b>	21
<i>Trachea, bronchus and lung cancers</i>	
<b>Nowotwory piersi</b>	23
<i>Female breast cancers</i>	
<b>Nowotwory szyjki macicy, trzonu macicy i jajnika</b>	24
<i>Cervical cancers, uterus, ovary</i>	
<b>Nowotwory gruczołu krokowego</b>	28
<i>Prostate cancers</i>	
<b>Nowotwory nerki</b>	29
<i>Kidney cancers</i>	
<b>Nowotwory pęcherza moczowego</b>	31
<i>Urinary bladder cancers</i>	
<b>Zachorowalność i umieralność na nowotwory złośliwe w województwie podkarpackim u mężczyzn</b>	33
<i>Cancer incidence and mortality in Podkarpackie voivodship, males</i>	
<b>Zachorowalność i umieralność na nowotwory złośliwe w województwie podkarpackim u kobiet</b>	47
<i>Cancer incidence and mortality in Podkarpackie voivodship, females</i>	
<b>Zachorowalność i umieralność w powiatach województwa podkarpackiego</b>	59
<i>Cancer incidence and mortality in poviats of Podkarpackie voivodship</i>	
<b>Struktura ludności województwa podkarpackiego według płci i powiatów</b>	60
<i>Podkarpackie voivodship population structure by sex and poviats</i>	
<b>Zachorowalność i umieralność na nowotwory złośliwe w powiatach województwa podkarpackiego</b>	61
<i>Cancers incidence and mortality in poviats of Podkarpackie voivodship</i>	
<b>Zachorowalność i umieralność na nowotwory złośliwe w powiecie bieszczadzkim</b>	62
<i>Cancer incidence and mortality in Bieszczady poviats</i>	
<b>Zachorowalność i umieralność na nowotwory złośliwe w powiecie brzozowskim</b>	66
<i>Cancer incidence and mortality in Brzozow poviats</i>	
<b>Zachorowalność i umieralność na nowotwory złośliwe w powiecie dębickim</b>	70
<i>Cancer incidence and mortality in Debica poviats</i>	

<b>Zachorowalność i umieralność na nowotwory złośliwe w powiecie jarosławskim</b> <i>Cancer incidence and mortality in Jaroslaw powiat</i>	74
<b>Zachorowalność i umieralność na nowotwory złośliwe w powiecie jasielskim</b> <i>Cancer incidence and mortality in Jaslo powiat</i>	78
<b>Zachorowalność i umieralność na nowotwory złośliwe w powiecie kolbuszowskim</b> <i>Cancer incidence and mortality in Kolbuszowa powiat</i>	82
<b>Zachorowalność i umieralność na nowotwory złośliwe w powiecie krośnieńskim</b> <i>Cancer incidence and mortality in Krosno powiat</i>	86
<b>Zachorowalność i umieralność na nowotwory złośliwe w powiecie leżajskim</b> <i>Cancer incidence and mortality in Lezajsk powiat</i>	90
<b>Zachorowalność i umieralność na nowotwory złośliwe w powiecie lubaczowskim</b> <i>Cancer incidence and mortality in Lubaczow powiat</i>	94
<b>Zachorowalność i umieralność na nowotwory złośliwe w powiecie łańcuckim</b> <i>Cancer incidence and mortality in Lancut powiat</i>	98
<b>Zachorowalność i umieralność na nowotwory złośliwe w powiecie mieleckim</b> <i>Cancer incidence and mortality in Mielec powiat</i>	102
<b>Zachorowalność i umieralność na nowotwory złośliwe w powiecie nizańskim</b> <i>Cancer incidence and mortality in Nisko powiat</i>	106
<b>Zachorowalność i umieralność na nowotwory złośliwe w powiecie przemyskim</b> <i>Cancer incidence and mortality in Przemysl powiat</i>	110
<b>Zachorowalność i umieralność na nowotwory złośliwe w powiecie przeworskim</b> <i>Cancer incidence and mortality in Przeworsk powiat</i>	114
<b>Zachorowalność i umieralność na nowotwory złośliwe w powiecie ropczycko- sędziszowskim</b> <i>Cancer incidence and mortality in Ropczyce-Sedziszow powiat</i>	118
<b>Zachorowalność i umieralność na nowotwory złośliwe w powiecie rzeszowskim</b> <i>Cancer incidence and mortality in Rzeszow powiat</i>	122
<b>Zachorowalność i umieralność na nowotwory złośliwe w powiecie sanockim</b> <i>Cancer incidence and mortality in Sanok powiat</i>	126
<b>Zachorowalność i umieralność na nowotwory złośliwe w powiecie stalowowolskim</b> <i>Cancer incidence and mortality in Stalowa Wola powiat</i>	130
<b>Zachorowalność i umieralność na nowotwory złośliwe w powiecie strzyżowskim</b> <i>Cancer incidence and mortality in Strzyzow powiat</i>	134
<b>Zachorowalność i umieralność na nowotwory złośliwe w powiecie tarnobrzekim</b> <i>Cancer incidence and mortality in Tarnobrzeg powiat</i>	138
<b>Zachorowalność i umieralność na nowotwory złośliwe w powiecie leskim</b> <i>Cancer incidence and mortality in Lesko powiat</i>	142
<b>Zachorowalność i umieralność na nowotwory złośliwe w mieście Krośnie</b> <i>Cancer incidence and mortality in Krosno city</i>	146
<b>Zachorowalność i umieralność na nowotwory złośliwe w mieście Przemyślu</b> <i>Cancer incidence and mortality in Przemyśl city</i>	150
<b>Zachorowalność i umieralność na nowotwory złośliwe w mieście Rzeszowie</b> <i>Cancer incidence and mortality in Rzeszów city</i>	154
<b>Zachorowalność i umieralność na nowotwory złośliwe w mieście Tarnobrzegu</b> <i>Cancer incidence and mortality in Tarnobrzeg city</i>	158

## ***Szanowni Państwo***

Mimo ogromnego postępu jaki dokonał się w ostatnim czasie w medycynie, nowotwory złośliwe są wciąż wielkim wyzwaniem dla całego systemu opieki zdrowotnej. Choroby uważane dotychczas za nieuleczalne stają chorobami, które dzięki rozwojowi nauki i technologii są możliwe do wyleczenia.

Pomimo dokonujących się ogromnych zmian na przestrzeni ostatnich lat, nowotwory złośliwe wciąż stanowią jedną z największych wyzwań w dziedzinie medycyny. Mimo zastosowań wielu innowacji, nie osiągnięto satysfakcjonujących wyników postępu. Liczba pacjentów onkologicznych wciąż wzrasta, również w województwie podkarpackie. Głównym powodem tego faktu, są zmiany demograficzne zachodzące również w naszym regionie.

Mamy nadzieję, że kolejne lata przyniosą nam co raz lepsze rozwiązania, które sprawią, że wykrywalność i leczenie chorób nowotworowych stanie się bardziej skuteczne.

Niniejsza publikacja przedstawia dane dotyczące zachorowań i zgonów z powodu nowotworów złośliwych w województwie podkarpackim w 2018 roku. Dokonana została analiza wraz z omówieniem wybranych nowotworów. W bieżącym roczniku zaprezentowane zostały również dane dotyczące zachorowalności i umieralności z wskazaniem na poszczególne powiaty.

Poniższy biuletyn służy określeniu potrzeb rozwoju lecznictwa onkologicznego, ułatwia ocenę efektywności rozpoznawania i leczenia schorzeń nowotworowych, a także umożliwia monitorowanie skuteczności programów przesiewowych.

Publikacja adresowana jest do wszystkich osób zainteresowanych epidemiologią nowotworów złośliwych na Podkarpaciu. Zapraszam Państwa do lektury, a także do odwiedzenia naszej strony internetowej:

[http://szpital.rzeszow.pl/pco/podkarpacki\\_rejestr\\_nowotworow/](http://szpital.rzeszow.pl/pco/podkarpacki_rejestr_nowotworow/)

mgr Marek Wiater MBA

## Materiał i metoda

Źródłem informacji o zachorowaniach były karty zgłoszenia nowotworu złośliwego Mz/N-1a nadesłane przez podmioty świadczące działalność leczniczą do Podkarpackiego Rejestru Nowotworów na podstawie ustawy o statystyce publicznej oraz coroczne Rozporządzenie Rady Ministrów w sprawie programu badań statystycznych statystyki publicznej, określającej obowiązek wypełniania kart zgłoszenia nowotworu złośliwego dla pacjentów z podejrzeniem lub z potwierdzonym nowotworem złośliwym.

Dane o zgonach na nowotwory złośliwe uzyskane zostały z Urzędu Statystycznego w Rzeszowie.

Klasyfikacja umiejscowień nowotworów złośliwych została przeprowadzona w oparciu o X Rewizję Międzynarodowej Statystycznej Klasyfikacji Chorób i Problemów Zdrowotnych (ICD-10).

W niniejszym opracowaniu zastosowano podstawowe wskaźniki statystyczne:

**bezwzględna liczba** przypadków zachorowań/zgonów na nowotwory złośliwe występująca w danej populacji w określonym przedziale czasu, zależy od wielkości tej populacji, jak i jej struktury wieku.

**współczynnik surowy zachorowalności/umieralności** określa liczbę zachorowań/zgonów na 100 000 badanej populacji i jest obliczany według wzoru:

$$SS = \frac{k}{p} \times 100\,000$$

gdzie:

k - liczba zachorowań/zgonów w badanej populacji,

p- liczba ludności w badanej populacji.

**Standaryzowany współczynnik zachorowalności/umieralności** – standaryzowany metodą bezpośrednią względem wieku, określa liczbę zachorowań/zgonów przypadających na 100 000 osób w danej populacji, gdyby struktura wiekowa obserwowanej populacji była zgodna ze strukturą populacji przyjętej, jako standard. Obliczany według wzoru:

$$SR = \frac{\sum_{i=1}^N \frac{k_i}{p_i} \times w_i}{\sum_{i=1}^N w_i}$$

gdzie:

N- liczba 5- letnich grup wiekowych (dla populacji młodych- 7, dla średniego wieku- 6, dla populacji starszych- 5)

$k_i$ - liczba zachorowań/zgonów w i-tej grupie wiekowej badanej populacji,

$p_i$ - liczebność populacji w i-tej grupie wiekowej

$w_i$ - waga przypisana i-tej grupie wynikająca z rozkładu populacji standardowej świata

## Material and method

The source of information about the morbidity were Cancer Registration Forms Mz/N-1a submitted by the entities providing medical service to the Podkarpackie Cancer Registry based on the Law about Public Statistics –Journal of Laws and the annual Council of Ministers Regulation regarding statistical research programme of public statistics according to which there is an obligation of filling in Cancer Registration Forms for all patients with proved or suspected cancer cases.

Cancer-caused death data was obtained with the information from the Statistical Office in Rzeszow.

Classification of Cancer's location was conducted on the basis of 10 th Revision of the International Classification of Diseases. (ICD-10).

In this report following basic statistical indicators were employed:

**absolute number** of cancer cases (deaths) occurring in a given population over a specific period of time, depending on the size of the population and its age structure.

**crude morbidity (mortality) rate** defines the number of cancer cases (deaths) per 100,000 population and is calculated according to the following formula:

$$SS = \frac{k}{p} \times 100\,000$$

where:

k-is the number of incidences (deaths) in the study population

p-is the number of study population.

**Standardized morbidity (mortality) rate** –made by the direct method standardized by age.

It forecast of how many cancer incidences (deaths) falls per population of 100000, should the age structure of that population be the same as that assumed as a standard one.

$$SR = \frac{\sum_{i=1}^N \frac{k_i}{p_i} \times w_i}{\sum_{i=1}^N w_i}$$

where:

N-for 5-year groups (for younger age group-7, for middle age groups-6, older age groups-5)

K<sub>i</sub>-is the number of incidences (deaths) in the i-th age group,

P<sub>i</sub>-is the size of the population in the i-th age group,

W<sub>i</sub>-is the weight assigned to the i-th age group, derived from the distribution in the world's population.

## Kompletność rejestracji

Prawidłowa ocena stanu zagrożenia nowotworami złośliwymi jest ściśle związana z wysoką kompletnością i jakością rejestracji nowotworów w analizowanej populacji. Za standard na podstawie, którego szacowana jest kompletność, przyjęto wskaźnik zachorowania/zgony odnotowany w krajach o podobnym zagrożeniu schorzeniami nowotworowymi (Słowacja, Czechy, Słowenia). Najprostszą miarą kompletności rejestracji jest wskaźnik zachorowania/ zgony. Jest on ilorazem liczby nowych zarejestrowanych przypadków ogółem do liczby zgonów z powodu nowotworów złośliwych w tym samym czasie.

Wskaźnik ten wyraża się wzorem:

$$W_{Z/Z}^W = \frac{Z_{zachorowania}}{Z_{zgony}}$$

Szacunkowy odsetek zarejestrowanych nowotworów złośliwych nazywany jest kompletnością rejestracji i oblicza się wg wzoru:

$$K_R = \frac{W_{Za/Zg}^W}{W_{Za/Zg}^S} \times 100$$

Gdzie  $W_{Za/Zg}^S$  jest wskaźnikiem zachorowania/zgony uznanym za standard- 1,67 (1,9 dla kobiet ; 1,5 dla mężczyzn). Równocześnie zachowana jest zasada:

$$K \begin{cases} 100 \% \text{ jeśli } KR \geq 100 \\ K \% \text{ jeśli } K < 100 \end{cases}$$



## Registration completeness

Proper assessment of cancer cases is closely connected with high registration completeness and the quality of cancer registries in the analyzed population. As a standard on the basis of which to assess completeness is the morbidity/ mortality ratio observed in the countries with similar number of cancer cases (such as Slovakia, Czech Rep. and Slovenia). The simplest way to assess the registration completeness is the Morbidity/ Mortality ratio. It is the proportion between the total number of newly registered cancer cases and the total number of cancer-caused deaths in the analyzed period.

The formula to calculate the ratio is as follows:

$$W_{z/z}^W = \frac{Z_{zachorowania}}{Z_{zgony}}$$

The estimate proportion of registered cancer cases is referred to as registration completeness and calculated according to the following formula:

$$K_R = \frac{W_{Za/Zg}^W}{W_{Za/Zg}^S} \times 100$$

Where is the Morbidity/ Mortality ratio recognized as standard –1,67 (and is 1,9 for women; 1,5 for men). At the same time the following principle is followed:

$$\begin{cases} 100 \% \text{ je\u015bli } KR \geq 100 \\ K \% \text{ je\u015bli } K < 100 \end{cases}$$

## Streszczenie

### Zachorowania

W województwie podkarpackim w 2018 roku zarejestrowano 9146 nowych przypadków zachorowań na nowotwory złośliwe ogółem, w tym 4735 u mężczyzn i 4411 u kobiet. W stosunku do 2008 roku zachorowania ogółem wzrosły o 25,4%. W omawianym czasie w populacji kobiet zanotowano wzrost zachorowań o 26,9%, natomiast w populacji mężczyzn o 24,0%.

W 2018 roku najczęściej rozpoznawanymi nowotworami u mężczyzn były nowotwory złośliwe gruczołu krokowego (20,0%), jelita grubego (13,3%), płuca (12,8%), skóry (8,6%), nerki (4,4%), żołądka (4,0%) i pęcherza moczowego (3,7%). Nowotwory te stanowiły 66,8% wszystkich rozpoznanych nowotworów u mężczyzn. Najwyższy wskaźnik zachorowalności zaobserwowano w najstarszej grupie wiekowej 65+ (2099,5/100 tys.), najniższy natomiast w grupie 0-19 (19,7/100 tys.)

Największą zachorowalność u mężczyzn obserwowano w powiatach: m. Rzeszów (588,3/100 tys.) łańcuckim (585,3/100 tys.), i rzeszowskim (514,9/100 tys.). Najniższą zachorowalność odnotowano w powiatach: przemyskim (267,8/100 tys.), bieszczadzkim (333,6/100 tys.) i lubaczowskim (375,0/100 tys.).

W tym samym okresie najczęściej rozpoznawanymi nowotworami u kobiet były nowotwory złośliwe piersi (18,9%), skóry (10,4%), jelita grubego (10,1%), trzonu macicy (9,0%), płuca (6,4%) i jajników (5,2%). Nowotwory te stanowiły 60,0% wszystkich rozpoznanych nowotworów u kobiet. Najbardziej narażoną na zachorowania grupą były kobiety w wieku 65+ (1171,1/100 tys.), natomiast najniższy wskaźnik zachorowalności odnotowany został w grupie wiekowej 0-19 (8,9/100 tys.).

Najwyższy wskaźnik zachorowalności stwierdzono w powiatach: łańcuckim (537,6/100 tys.), m. Rzeszów (514,8/100 tys.) i w m. Tarnobrzeg (499,8/100 tys.). Najniższą zachorowalność odnotowano u mieszkańców w powiatach: przemyskim (272,1/100 tys.), sanockim (309,9/100 tys.) oraz kolbuszowskim (316,4/100 tys.).

## Summary

### Cancer incidence

Podkarpackie voivodship in 2018 there were 9146 newly registered cancer cases in total, including 4735 men and 4411 women. Comparing to 2008 the morbidity rate increased about 25,4%. In this period newly registered cancer cases rose about 26,9% in female population and about 24,0% in male.

In 2018 the most frequently registered cancers among men were prostate cancer (20,0%), colorectal cancer (13,3%), lung cancer (12,8%), skin cancer (8,6%), kidney cancer (4,4%), stomach cancer (4,0%), bladder cancer (3,7%). These cancers made 66,8% of all recognized male cancers. The highest cancer incidents were reported in the oldest age group 65+ (which was 2099,5/100 k), while the lowest rate in 0-19 age group (19,7/100 k).

The highest cancer incidence was reported in poviats: the city poviat of Rzeszow (588,3/100k), Lancut poviat (585,3/100 k), and Rzeszowski poviat (514,9/100 k). The lowest cancer incidence was reported in the following poviats: Przemyski poviat (267,8/100 k), Bieszczadzki poviat (333,6/100 k) and Lubaczow poviat ( 375,0/100 k).

In this period the most frequently registered cancers cases among women were breast cancer (18,9%), skin cancer (10,4%), colorectal cancers (10,1%), corpus uteri cancers (9,0%), lung cancer (6,4%), ovary (5,2%), These cancers made 60,0% of all recognized female cancers. The highest cancer incidence was reported in the oldest age group 65+ (which was 1171,1,7/100 k), while the lowest rate in 0-19 age group (8,9/100 k).

The highest cancer incidence was reported in the poviats: Lancut poviat (537,6/100k), the city poviat of Rzeszow (514,8/100 k) and the city poviat of Tanobrzeg (499,8/100 k). The lowest cancer incidence was reported in the following poviats: Przemysl poviat (272,1/100k), Sanok poviat (309,9/100 k) and Kolbuszowa poviat (316,4/100 k).

## Streszczenie

### Zgony

W 2018 roku w województwie podkarpackim odnotowano 4471 zgonów z powodu nowotworów złośliwych, w tym 2591 u mężczyzn i 1880 u kobiet. W stosunku do 2008 roku w 2018 odnotowano wzrost liczby zgonów, zarówno u mężczyzn jak i u kobiet. Odpowiednio dla mężczyzn – 87 zgonów co stanowi 3,5% i dla kobiet – 137 zgonów co stanowi 7,9%.

W 2018 roku najczęstszymi przyczynami zgonów nowotworowych u mężczyzn były nowotwory płuca (25,1%), jelita grubego (13,9%) gruczołu krokowego (11,2%), żołądka (5,8%), pęcherza moczowego (5,6%) i trzustki (4,2%). Zgony z wymienionych przyczyn stanowiły 65,8% wszystkich zgonów nowotworowych w populacji mężczyzn. Najwyższy wskaźnik umieralności odnotowano w przedziale wiekowym 65+ (1335,2/100 tys.), najniższy natomiast w grupie 0-19 (4,0/100 tys.).

U kobiet najczęstszą przyczyną zgonów z powodu nowotworu były: pierś (14,3%), płuco (13,8%), jelito grube (12,0%), jajnik (7,4%), trzustka (6,1%) i trzon macicy (4,4%). Przyczyny te stanowiły 58,0% wszystkich zgonów nowotworowych u kobiet. Najwyższy wskaźnik umieralności odnotowano w grupie wiekowej powyżej 65 roku życia (672,7/100 tys.), najniższy zaś w przedziale 0-19 (3,8/100 tys.).

W województwie podkarpackim zaobserwowano duże zróżnicowanie dotyczące zgonów w poszczególnych powiatach zarówno dla mężczyzn jak i dla kobiet.

Najwyższą umieralność u mężczyzn stwierdzono w powiatach: m. Tarnobrzeg (327,2/100 tys.), m. Przemyśl (318,4/100 tys.) oraz lubaczowskim (281,2/100 tys.). W powiatach: kolbuszowskim (193,1/100 tys.), ropczycko-sędziszowskim (212,6/100 tys.) i strzyżowskim (219,5/100 tys.) wartości współczynnika umieralności były najniższe. U kobiet najwyższą umieralność zanotowano w powiatach: m. Przemyśl (260,6/100 tys.), m. Krosno (216,1/100 tys.) i m. Tarnobrzeg (215,4/100 tys.). Najniższą natomiast w powiecie mieleckim (129,8/100 tys.), tarnobrzeskim (136,8/100 tys.) oraz nizańskim (142,3/100 tys.).

## Summary

### Cancer mortality

Podkarpackie voivodship in 2018 there were 4471 registered cancer-caused deaths, including 2591 men and 1880 women. In comparison with 2008 in 2018 the mortality increased slightly both for men and women, respectively cancer-caused deaths for men -87 (3,5 %) and for women-137 (7,9%).

In 2018 the most frequent causes of cancer-caused deaths for males were lung cancer (25,1%), colorectal cancer (13,9%), prostate cancer (11,2%), stomach cancer (5,8%), bladder cancer (5,6%) and pancreas (4,2%). Deaths caused by these causes made 65,8% of all cancer-caused deaths for male population. The highest mortality rate was recorded in the age group 65+ (1335,2/100 k), while the lowest rate in age group 0-19 (4,0/100 k).

In this period the most frequent causes of cancer-caused deaths for females were: breast cancer (14,3%), lung cancer (13,8%), colorectal cancer (12,0%), ovary cancer (7,4%), pancreas cancer (6,1%) and corpus uteri cancer (4,4%). This causes made 58,0% of all cancer cancer-caused deaths in female population. The highest mortality rate was recorded in the age group 65+ (672,7/100 k), while the lowest rate in age group 0-19 (3,8/100 k).

In Podkarpackie voivodship great diversity of death cases was observed among men and women in different poviats.

The highest cancer-caused mortality rate was reported in the poviats: the city of Tarnobrzeg (327,2/100 k), the city of Przemyśl (318,4/100 k) and Lubaczow powiat (281,2/100 k). The lowest cancer-caused mortality was reported in the districts: Kolbuszowski powiat (193,1/100 k), Ropczycko-Sędziszowski powiat (212,6/100 k) and Strzyżów powiat (219,5/100 k). For women the highest cancer-caused mortality was observed in the following poviats: the city powiat of Przemyśl (260,6/100 k), the city powiat of Krosno (216,1/100 k) and the city powiat of Tarnobrzeg (215,4/100 k). The lowest cancer-caused mortality was observed in Mielec powiat (129,8/100 k), Tarnobrzeg powiat (136,8/100 k) and Nisko powiat (142,3/100 k).

# LUDNOŚĆ W WOJEWÓDZTWIE PODKARPACKIM

## Population in Podkarpackie voivodship

Tab.1 Struktura ludności województwa podkarpackiego wg płci 5-letnich grup wieku oraz standardowa populacja świata. Stan na 30 czerwca 2018

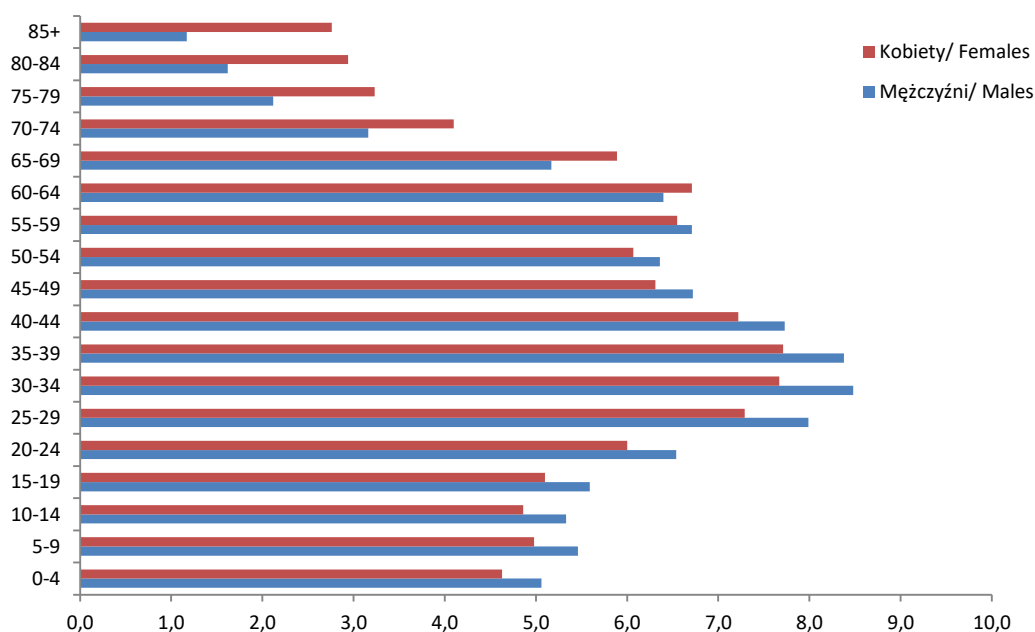
Tab.1 Podkarpackie voivodship population structure by sex and five year age groups compared with standard world population. As of 30th June 2018

Grupy wieku Age groups	Ogółem Total	Województwo podkarpackie Podkarpackie voivodship				Standardowa populacja świata World standard population % *
		Mężczyźni Males		Kobiety Females		
		Liczba osób No	%	Liczba osób No	%	
Razem	<b>2128747</b>	<b>1042577</b>	<b>100,0</b>	<b>1086170</b>	<b>100,0</b>	<b>100</b>
0-4	<b>103006</b>	52749	5,1	50257	4,6	12
5-9	<b>110970</b>	56929	5,5	54041	5,0	10
10-14	<b>108349</b>	55574	5,3	52775	4,9	9
15-19	<b>113736</b>	58300	5,6	55436	5,1	9
20-24	<b>133410</b>	68193	6,5	65217	6,0	8
25-29	<b>162485</b>	83346	8,0	79139	7,3	8
30-34	<b>171654</b>	88386	8,5	83268	7,7	6
35-39	<b>171136</b>	87399	8,4	83737	7,7	6
40-44	<b>158975</b>	80598	7,7	78377	7,2	6
45-49	<b>138641</b>	70108	6,7	68533	6,3	6
50-54	<b>132240</b>	66305	6,4	65935	6,1	5
55-59	<b>141055</b>	69911	6,7	71144	6,6	4
60-64	<b>139599</b>	66744	6,4	72855	6,7	4
65-69	<b>117880</b>	53880	5,2	64000	5,9	3
70-74	<b>77424</b>	32899	3,2	44525	4,1	2
75-79	<b>57222</b>	22144	2,1	35078	3,2	1
80-84	<b>48820</b>	16928	1,6	31892	2,9	0,5
85+	<b>42145</b>	12184	1,2	29961	2,8	0,5

\*Cancer Incidence In Five Continents.Vol.VI.IARC.1992

Rys.1 Struktura ludności w województwie podkarpackim w 2018 roku

Fig.1 Podkarpackie voivodship population structure in 2018

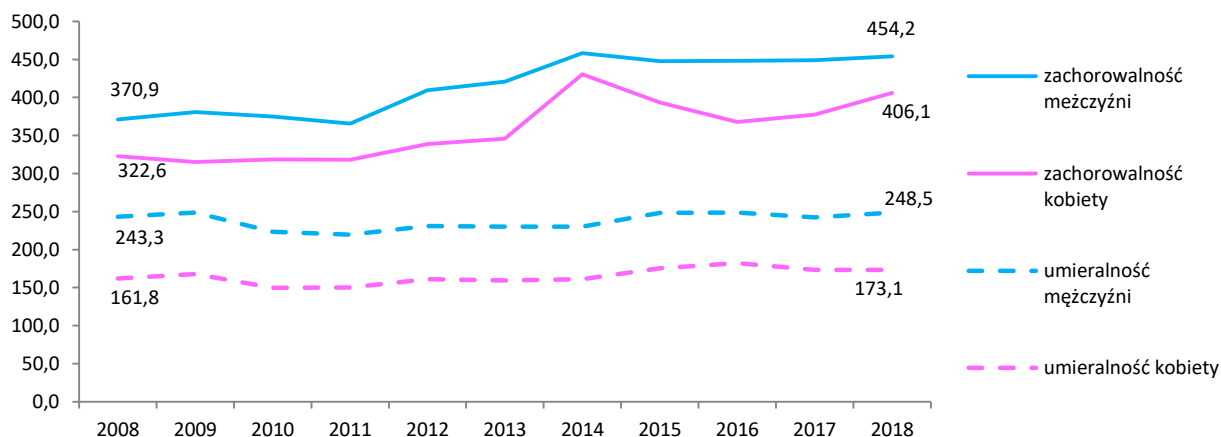


## NOWOTWORY ZŁOŚLIWE OGÓŁEM *Malignant neoplasms*

Tab.2 Zachorowania na nowotwory złośliwe u mężczyzn i kobiet w województwie podkarpackim w latach 2008-2018  
*Tab.2 Cancer incidence in males and females, Podkarpackie voivodship 2008-2018*

Zachorowania mężczyźni <i>Incidence males</i>			Lata <i>Year</i>	Zachorowania kobiety <i>Incidence females</i>		
Liczba bezwzględna <i>Absolute number</i>	Współczynnik surowy <i>Crude rate</i>	Współczynnik standaryzowany <i>Standardized rate</i>		Liczba bezwzględna <i>Absolute number</i>	Współczynnik surowy <i>Crude rate</i>	Współczynnik standaryzowany <i>Standardized rate</i>
3 818	370,9	267,0	2008	3 475	322,6	194,3
3 926	380,9	271,0	2009	3 400	315,3	187,1
3 904	375,0	264,0	2010	3 461	318,7	190,7
3 810	365,8	251,3	2011	3 453	317,9	189,1
4 267	409,4	274,9	2012	3 682	338,9	196,8
4 386	420,8	276,9	2013	3 759	346,0	200,4
4 777	458,3	293,8	2014	4 674	430,3	243,0
4 664	447,7	279,8	2015	4 270	393,4	219,0
4666	448,0	278,1	2016	3990	367,6	200,8
4680	449,1	270,0	2017	4097	377,4	205,5
4735	454,2	270,6	2018	4411	406,1	216,3

Rys. 2 Zachorowalność i umieralność na nowotwory złośliwe w województwie podkarpackim w latach 2008-2018  
*Fig.2 Cancer incidence and mortality in males and females, Podkarpackie voivodship 2008-2018, crude rates*

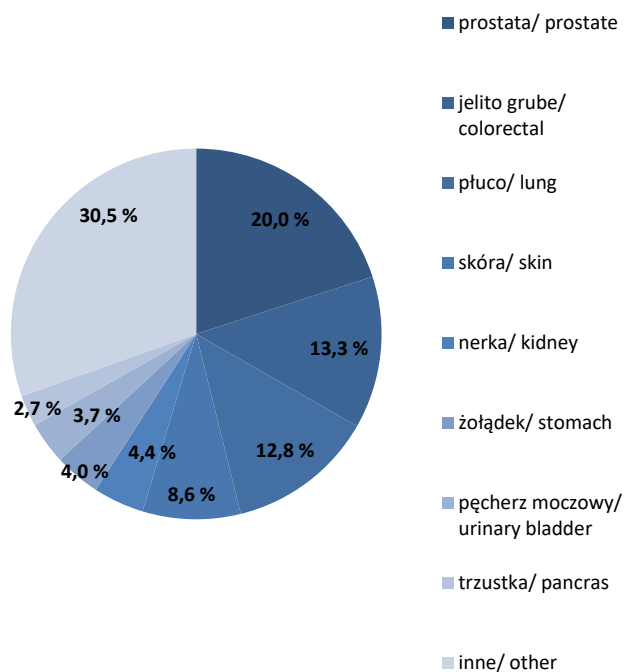


Tab.3 Zgony na nowotwory złośliwe u mężczyzn i kobiet w województwie podkarpackim w latach 2008-2018  
*Tab.3 Cancer mortality in males and females, Podkarpackie voivodship 2008-2018*

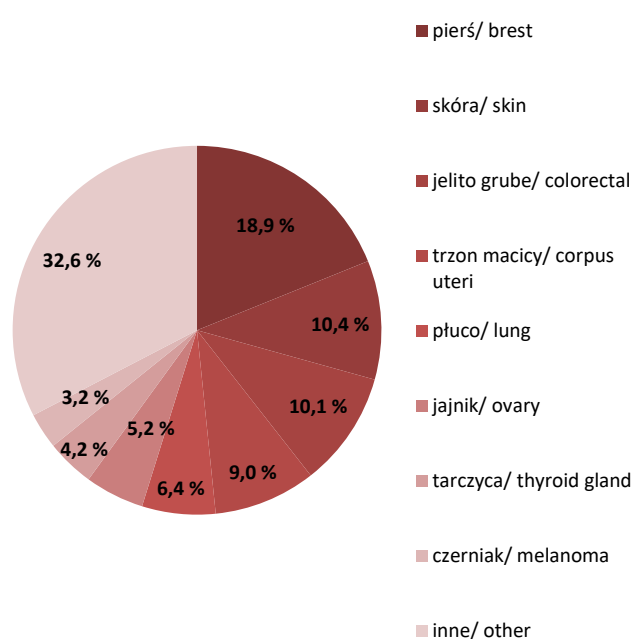
Zgony mężczyźni <i>Mortality males</i>			Lata <i>Year</i>	Zgony kobiety <i>Mortality females</i>		
Liczba bezwzględna <i>Absolute number</i>	Współczynnik surowy <i>Crude rate</i>	Współczynnik standaryzowany <i>Standardized rate</i>		Liczba bezwzględna <i>Absolute number</i>	Współczynnik surowy <i>Crude rate</i>	Współczynnik standaryzowany <i>Standardized rate</i>
2 504	243,3	169,2	2008	1 743	161,8	84,6
2 563	248,7	169,3	2009	1 807	167,6	84,9
2 326	223,4	150,4	2010	1 607	149,5	71,0
2 288	219,7	144,8	2011	1 633	150,3	74,3
2 406	230,8	147,6	2012	1 748	160,9	79,4
2 397	230,0	143,8	2013	1 729	159,2	77,9
2 400	230,3	141,8	2014	1 749	161,0	76,8
2586	248,2	146,5	2015	1904	175,4	78,6
2591	248,7	142,5	2016	1977	182,2	80,6
2525	242,3	137,4	2017	1882	173,4	76,8
2591	248,5	136,7	2018	1880	173,1	73,4

## NOWOTWORY ZŁOŚLIWE OGÓŁEM *Malignant neoplasms*

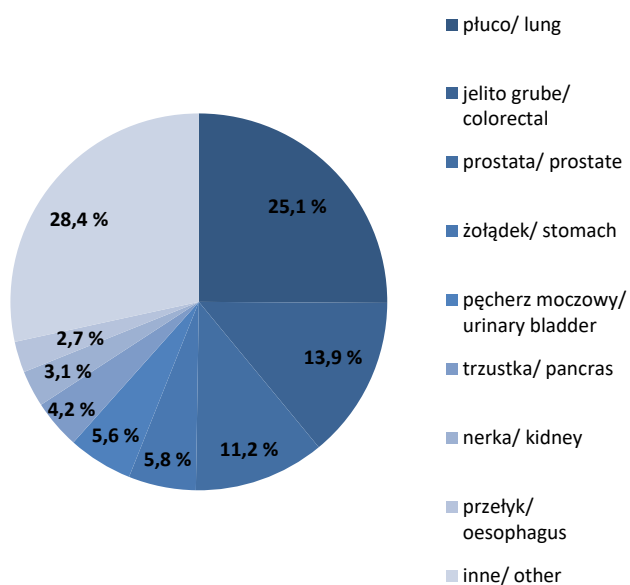
Rys.3 Struktura zachorowań u mężczyzn w 2018 roku  
*Fig.3 The structure of incidence, males, 2018*



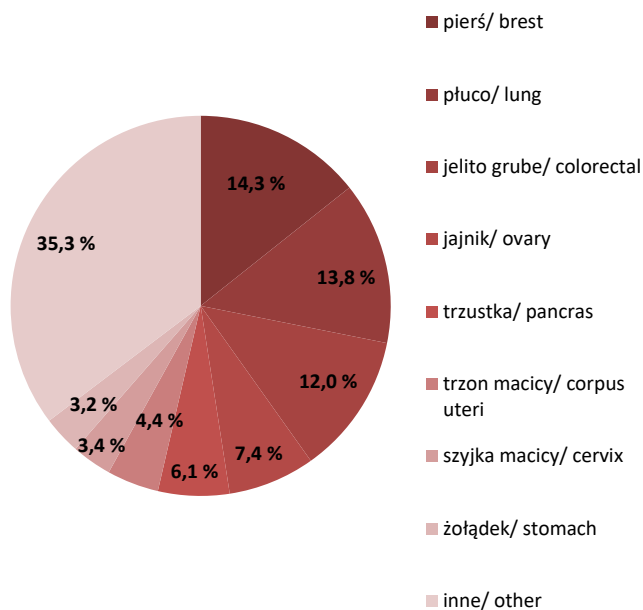
Rys.4 Struktura zachorowań u kobiet w 2018 roku  
*Fig.4 The structure of incidence, females, 2018*



Rys.5 Struktura zgonów u mężczyzn w 2018 roku  
*Fig.5 The structure of deaths, males, 2018*



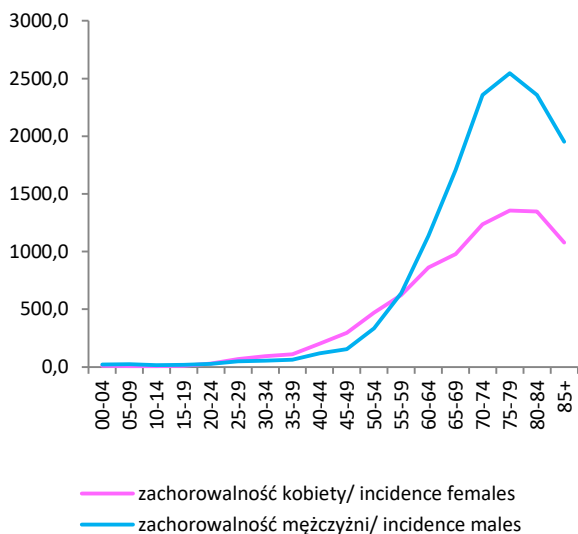
Rys.6 Struktura zgonów u kobiet w 2018 roku  
*Fig.6 The structure of deaths, females, 2018*



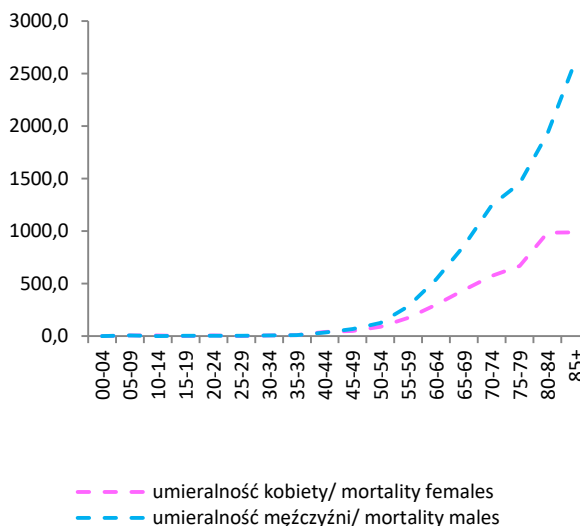


## NOWOTWORY ZŁOŚLIWE OGÓŁEM *Malignant neoplasms*

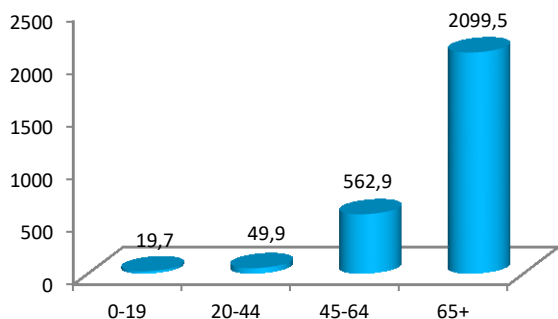
Rys.7 Zachorowalność na nowotwory złośliwe wg 5-letnich grup wieku w 2018 roku  
*Fig.7 Incidence per 100 000 of population by age group, 2018*



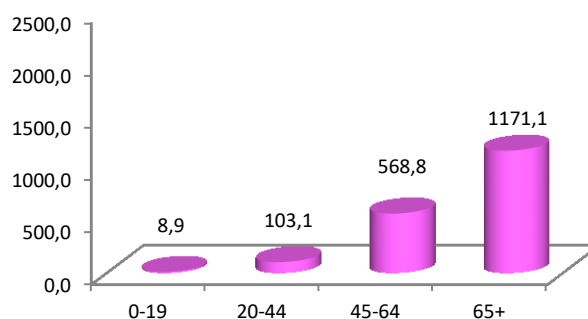
Rys.8 Umieralność na nowotwory złośliwe wg 5-letnich grup wieku w 2018 roku  
*Fig.8 Mortality per 100 000 of population by age group, 2018*



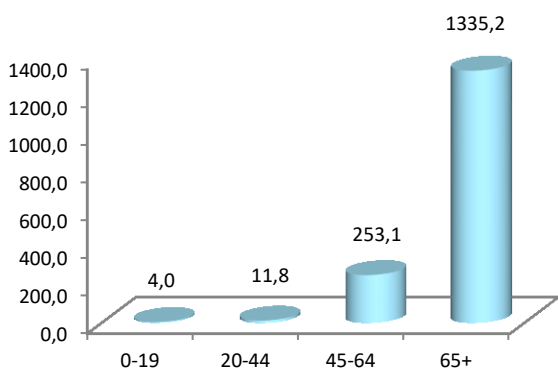
Rys.9 Zachorowalność na nowotwory złośliwe wg wybranych grup wieku u mężczyzn w 2018 roku  
*Fig.9 Incidence per 100 000 of population by selected group, males, 2018*



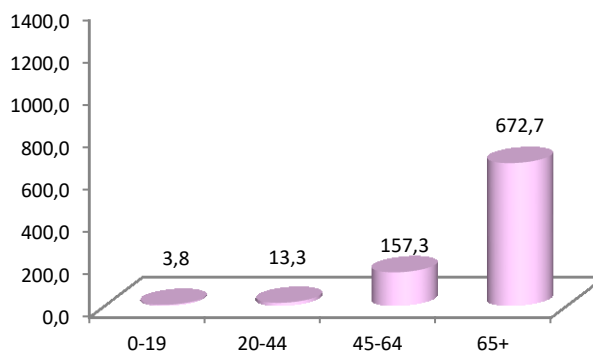
Rys.10 Zachorowalność na nowotwory złośliwe wg wybranych grup wieku u kobiet w 2018 roku  
*Fig.10 Incidence per 100 000 of population by selected group, females, 2018*



Rys.11 Umieralność na nowotwory złośliwe wg wybranych grup wieku, u mężczyzn w 2018 roku  
*Fig.11 Mortality per 100 000 of population by selected group, males, 2018*



Rys.12 Umieralność na nowotwory złośliwe wg wybranych grup wieku u kobiet w 2018 roku  
*Fig.12 Mortality per 100 000 of population by selected group, females, 2018*

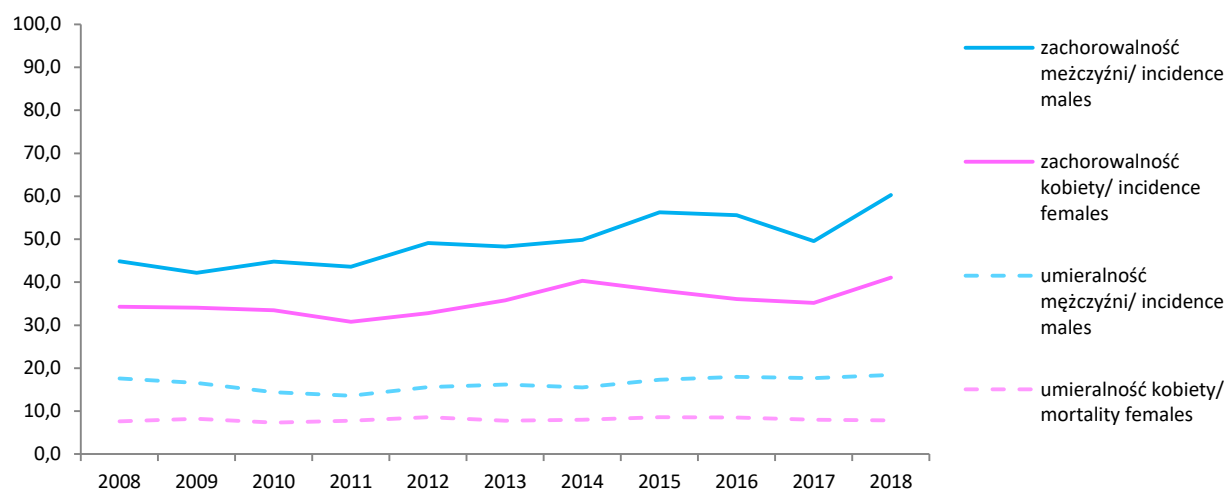


## NOWOTWORY JELITA GRUBEGO (C18-21) Colorectal cancers (C18-21)

Tab.4 Zachorowania na nowotwory złośliwe jelita grubego u mężczyzn i kobiet w województwie podkarpackim w latach 2008-2018  
Tab.4 Cancer incidence of colorectal in males and females, Podkarpackie voivodship 2008-2018

Zachorowania mężczyźni Incidence males				Lata Year	Zachorowania kobiety Incidence females			
Liczba bezwzględna Absolute number	Współczynnik surowy Crude rate	Współczynnik standaryzowany Standardized rate	% wszystkich nowotworów % of all canceres		Liczba bezwzględna Absolute number	Współczynnik surowy Crude rate	Współczynnik standaryzowany Standardized rate	% wszystkich nowotworów % of all canceres
462	44,9	32,6	12,1	2008	369	34,3	17,9	10,6
435	42,2	29,1	11,1	2009	368	34,1	17,8	10,8
466	44,8	30,8	11,9	2010	364	33,5	18,0	10,5
454	43,6	28,8	11,9	2011	335	30,8	16,8	9,7
512	49,1	32,1	12,0	2012	356	32,8	16,6	9,7
503	48,3	30,8	11,5	2013	389	35,8	18,3	10,3
520	49,9	30,4	10,9	2014	438	40,3	20,2	9,4
587	56,3	34,6	12,6	2015	414	38,1	18,9	9,7
579	55,6	33,1	12,4	2016	392	36,1	16,7	9,8
517	49,6	28,7	11,0	2017	382	35,2	16,5	9,3
629,0	60,3	34,2	13,3	2018	446	41,1	19,1	10,1

Rys.13 Zachorowalność i umieralność na nowotwory złośliwe jelita grubego w województwie podkarpackim w latach 2008-2018  
Fig.13 Cancer incidence and mortality of colorectal, Podkarpackie voivodship 2008-2018, crude rates

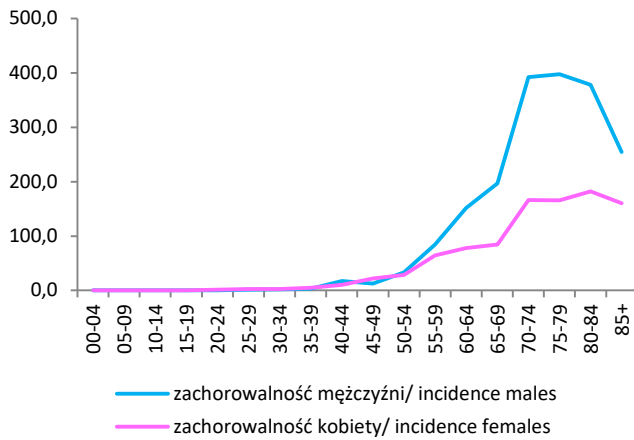


Tab.5 Zgony na nowotwory złośliwe jelita grubego u mężczyzn i kobiet w województwie podkarpackim w latach 2008-2018  
Tab.5 Cancer deaths of colorectal in males and females, Podkarpackie voivodship 2008-2018

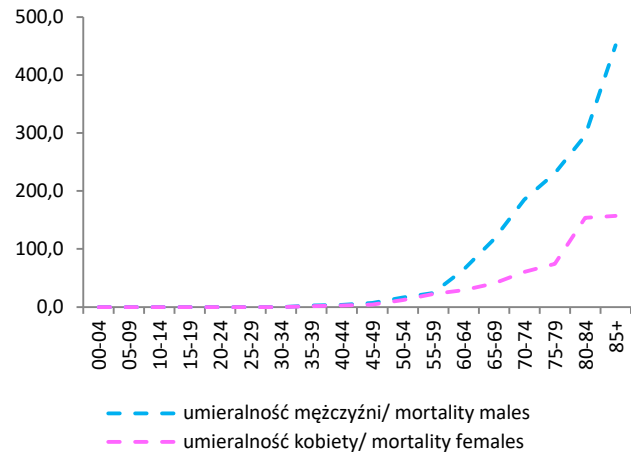
Zgony mężczyźni Mortality males				Lata Year	Zgony kobiety Mortality females			
Liczba bezwzględna Absolute number	Współczynnik surowy Crude rate	Współczynnik standaryzowany Standardized rate	% wszystkich nowotworów % of all canceres		Liczba bezwzględna Absolute number	Współczynnik surowy Crude rate	Współczynnik standaryzowany Standardized rate	% wszystkich nowotworów % of all canceres
267	25,9	17,6	10,7	2008	177	16,4	7,6	10,2
255	24,7	16,6	9,9	2009	193	17,9	8,2	10,7
227	21,8	14,4	9,8	2010	177	16,3	7,3	11,0
228	21,9	13,6	10,0	2011	186	17,1	7,8	11,4
271	26,0	15,6	11,3	2012	202	18,6	8,6	11,6
273	26,2	16,2	11,4	2013	195	17,9	7,8	11,3
271	26,0	15,5	11,3	2014	209	19,2	8,0	11,9
317	30,4	17,3	12,3	2015	231	21,3	8,6	12,1
335	32,2	18,0	12,9	2016	232	21,4	8,5	11,7
331	31,8	17,7	13,1	2017	221	20,4	8,0	11,7
361	34,6	18,4	13,9	2018	226	20,8	7,9	12,0

## NOWOTWORY JELITA GRUBEGO (C18-21) Colorectal cancers (C18-21)

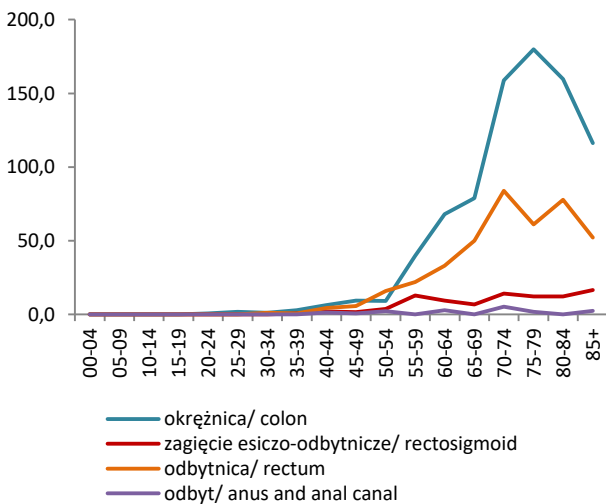
Rys.14 Zachorowalność na nowotwory złośliwe jelita grubego wg 5-letnich grup wieku w 2018 roku  
Fig.14 Cancer incidence of colorectal by age group, 2018



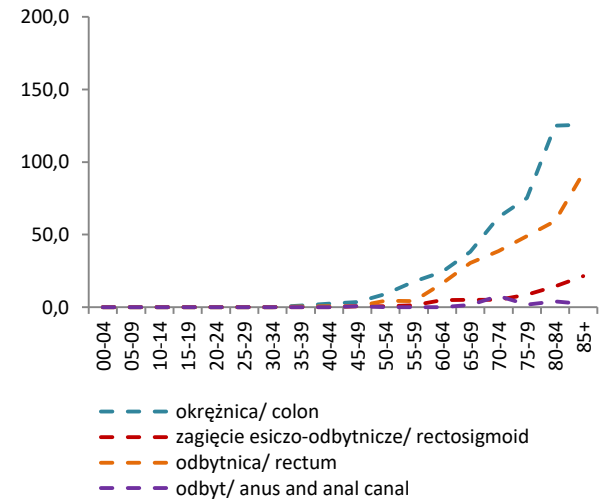
Rys.15 Umieralność na nowotwory złośliwe jelita grubego wg 5-letnich grup wieku w 2018 roku  
Fig.15 Mortality of colorectal by age group, 2018



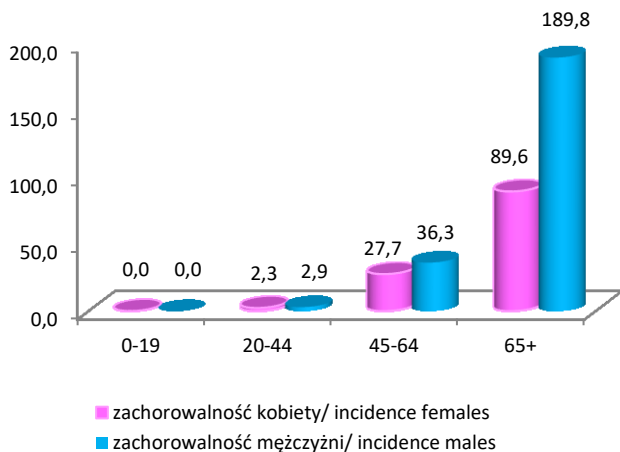
Rys.16 Zachorowalność na nowotwory złośliwe jelita grubego wg 5-letnich grup wieku w 2018 roku  
Fig.16 Cancer incidence of colorectal by age group, 2018



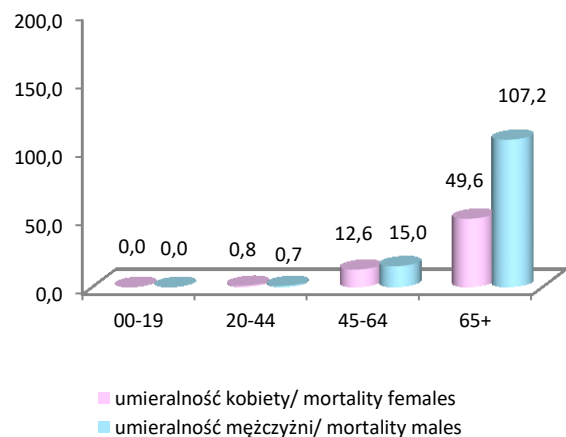
Rys.17 Umieralność na nowotwory złośliwe jelita grubego wg 5-letnich grup wieku w 2018 roku  
Fig.17 Mortality of colorectal by age group, 2018



Rys.18 Zachorowalność na nowotwory złośliwe jelita grubego-okreźnica wg wybranych grup wieku w 2018 roku  
Fig.18 Cancer incidence of colorectal- colon by group, 2018

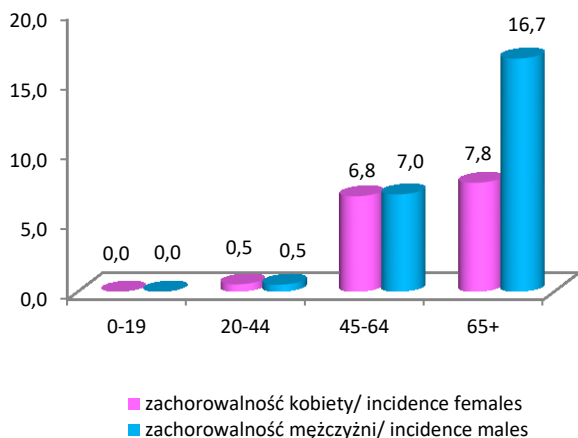


Rys.19 Umieralność na nowotwory złośliwe jelita grubego-okreźnica wg wybranych grup wieku w 2018 roku  
Fig.19 Mortality of colorectal- colon by group, 2018

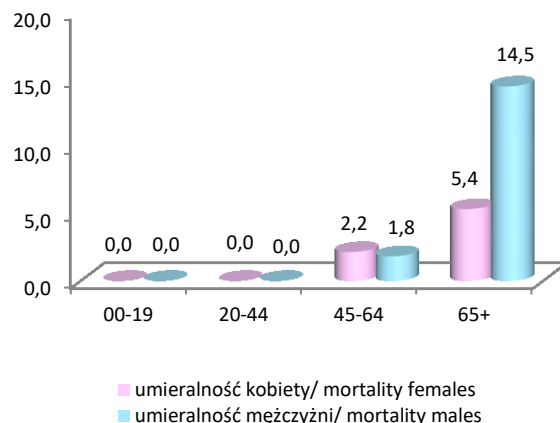


## NOWOTWORY JELITA GRUBEGO (C18-21) Colorectal cancers (C18-21)

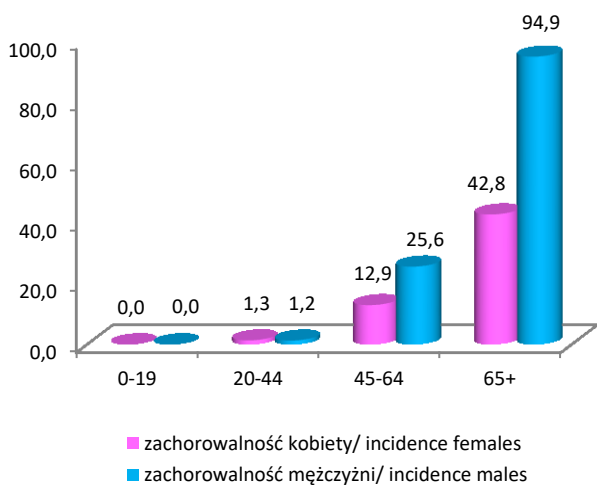
Rys.20 Zachorowalność na nowotwory złośliwe zagięcia esiczo-odbytniczego wg wybranych grup wieku w 2018 roku  
Fig.20 Cancer incidence of rectosigmoid by group, 2018



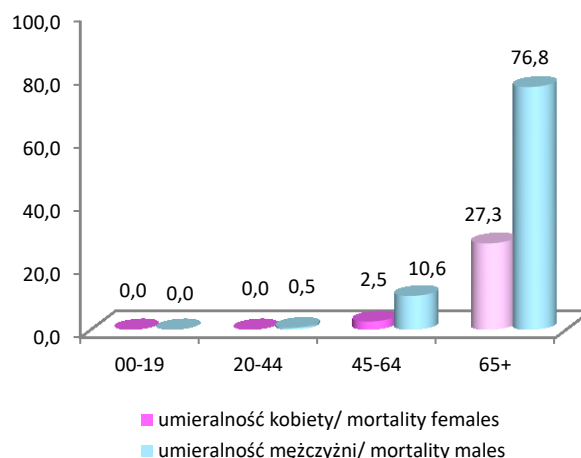
Rys.21 Umieralność na nowotwory złośliwe zagięcia esiczo-odbytniczego wg wybranych grup wieku w 2018 roku  
Fig.21 Mortality of rectosigmoid by group, 2018



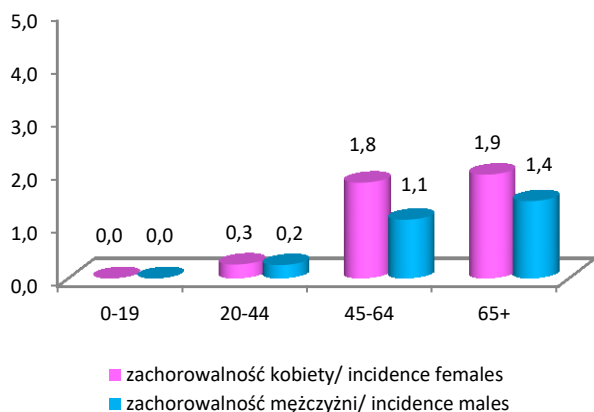
Rys.22 Zachorowalność na nowotwory złośliwe odbytnicy wg wybranych grup wieku w 2018 roku  
Fig.22 Cancer incidence of rectum by group, 2018



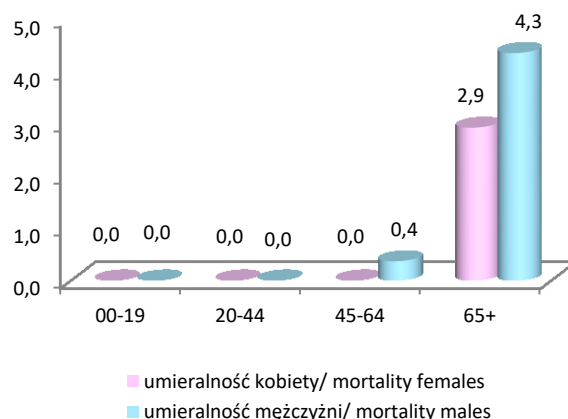
Rys.23 Umieralność na nowotwory złośliwe odbytnicy wg wybranych grup wieku w 2018 roku  
Fig.23 Mortality of rectum by group, 2018



Rys.24 Zachorowalność na nowotwory złośliwe odbytu i kanału odbytu wg wybranych grup wieku w 2018 roku  
Fig.24 Cancer incidence of anus and anal canal by group, 2018



Rys.25 Umieralność na nowotwory złośliwe odbytu i kanału odbytu wg wybranych grup wieku w 2018 roku  
Fig.25 Mortality of anus and anal canal by group, 2018



## NOWOTWORY TCHAWICY, OSKRZELA I PŁUCA (C33-C34) Trachea, bronchus and lung cancers (C33-C34)

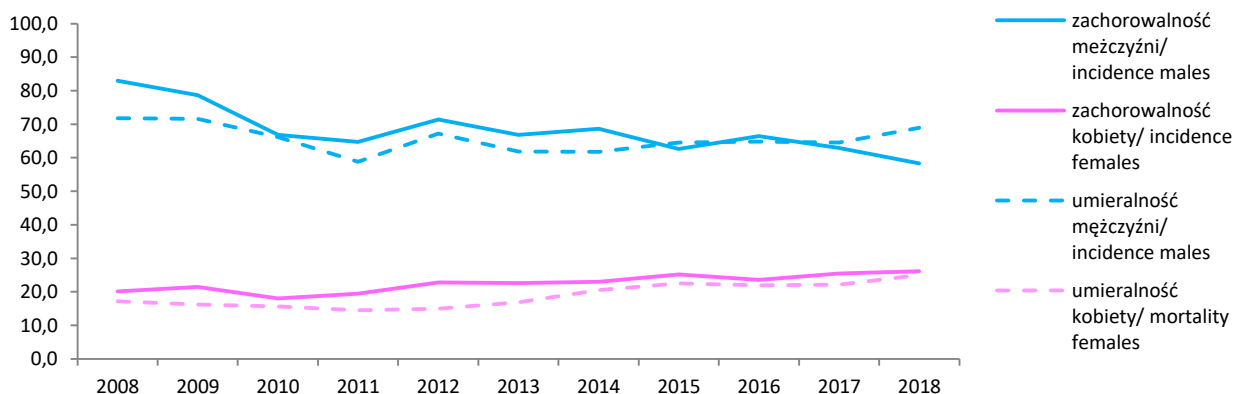
Tab.6 Zachorowania na nowotwory złośliwe tchawicy, oskrzela i płuca u mężczyzn i kobiet w województwie podkarpackim w latach 2008-2018

Tab.6 Cancer incidence of trachea, bronchus and lung in males and females, Podkarpackie voivodship 2008-2018

Zachorowania mężczyźni Incidence males				Lata Year	Zachorowania kobiety Incidence females			
Liczba bezwzględna Absolute number	Współczynnik surowy Crude rate	Współczynnik standaryzowany Standardized rate	% wszystkich nowotworów % of all cancers		Liczba bezwzględna Absolute number	Współczynnik surowy Crude rate	Współczynnik standaryzowany Standardized rate	% wszystkich nowotworów % of all cancers
854	83,0	58,2	22,4	2008	216	20,1	11,3	6,2
811	78,7	54,7	20,7	2009	232	21,5	11,0	6,8
695	66,8	46,7	17,8	2010	195	18,0	10,2	5,6
674	64,7	43,6	17,7	2011	212	19,5	11,8	6,1
744	71,4	47,9	17,4	2012	248	22,8	12,9	6,7
696	66,8	42,9	15,9	2013	245	22,6	12,7	6,5
715	68,6	43,9	15,0	2014	250	23,0	12,5	5,4
652	62,6	38,5	14,0	2015	273	25,2	13,9	6,4
691	66,4	39,9	14,8	2016	256	23,6	12,2	6,4
655	62,9	36,6	14,0	2017	277	25,5	13,1	6,8
608	58,3	32,8	12,8	2018	284	26,1	13,2	6,4

Rys.26 Zachorowalność i umieralność na nowotwory złośliwe tchawicy, oskrzela i płuca w województwie podkarpackim w latach 2008-2018, współczynnik surowy na 100 000

Fig.26 Cancer incidence and mortality of trachea, bronchus and lung, Podkarpackie voivodship 2008-2018, crude rates



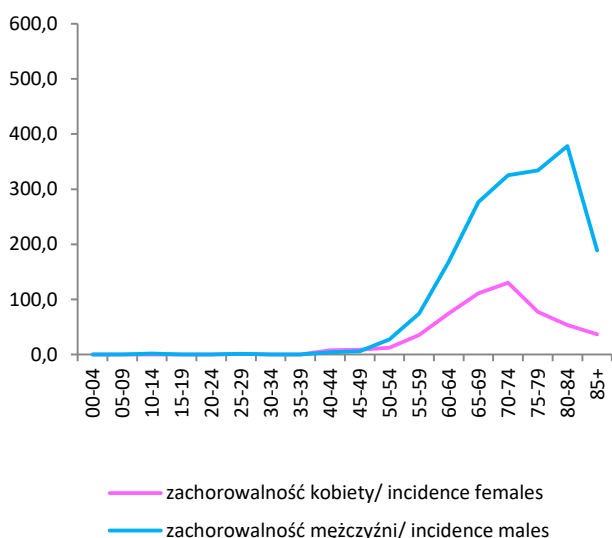
Tab.7 Zgony na nowotwory złośliwe tchawicy, oskrzela i płuca u mężczyzn i kobiet w województwie podkarpackim w latach 2008-2018

Tab.7 Cancer deaths of trachea, bronchus and lung in males and females, Podkarpackie voivodship 2008-2018

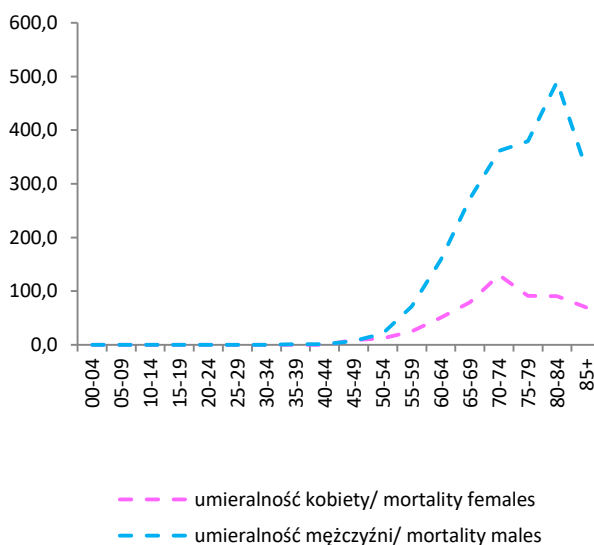
Zgony mężczyźni Mortality males				Lata Year	Zgony kobiety Mortality females			
Liczba bezwzględna Absolute number	Współczynnik surowy Crude rate	Współczynnik standaryzowany Standardized rate	% wszystkich nowotworów % of all cancers		Liczba bezwzględna Absolute number	Współczynnik surowy Crude rate	Współczynnik standaryzowany Standardized rate	% wszystkich nowotworów % of all cancers
739	71,8	49,8	29,5	2008	185	17,2	9,3	10,6
738	71,6	48,6	28,8	2009	175	16,2	8,2	9,7
689	66,2	45,2	29,6	2010	168	15,6	8,7	10,5
612	58,8	38,7	26,7	2011	158	14,5	8,0	9,7
700	67,2	43,4	29,1	2012	163	15,0	8,5	9,3
645	61,9	39,3	26,9	2013	184	16,9	9,1	10,6
644	61,8	37,8	26,8	2014	223	20,5	10,5	12,8
672	64,5	39,0	26,0	2015	244	22,5	11,0	12,8
675	64,8	38,3	26,1	2016	238	21,9	10,6	12,0
672	64,5	37,2	26,6	2017	240	22,1	11,0	12,8
719	69,0	38,1	27,8	2018	271	25,0	11,3	14,4

## NOWOTWORY TCHAWICY, OSKRZELA I PŁUCA (C33-C34) Trachea, bronchus and lung cancers (C33-C34)

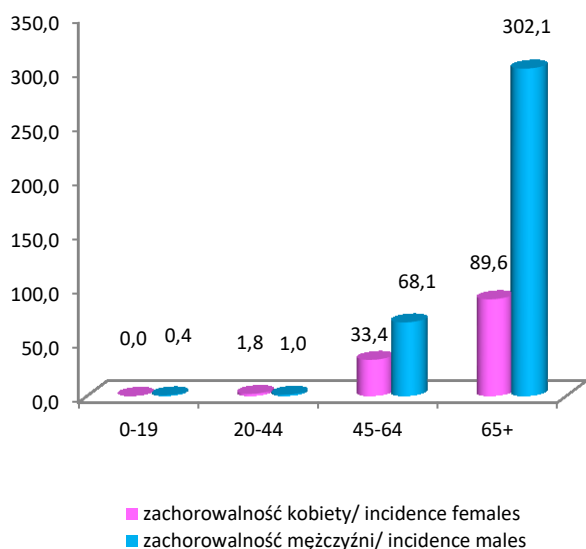
Rys.27 Zachorowalność na nowotwory tchawicy, oskrzela i płuca wg 5-letnich grup wieku w 2018 roku  
Fig.27. Cancer incidence and mortality of trachea, bronchus and lung by age group, 2018



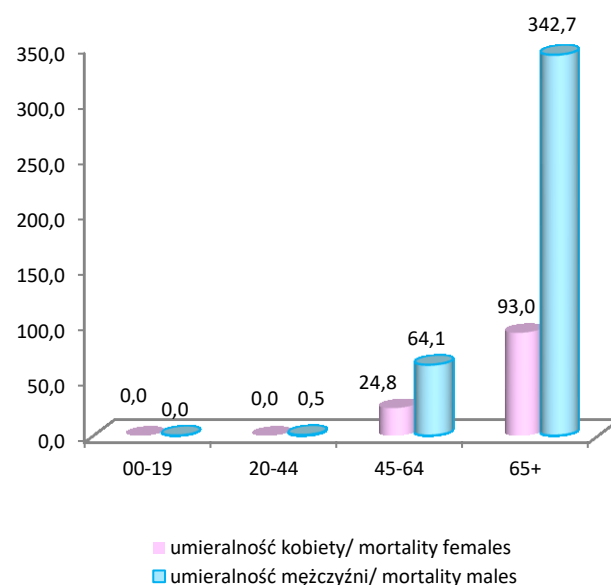
Rys.28 Umieralność na nowotwory tchawicy, oskrzela i płuca wg 5-letnich grup wieku w 2018 roku  
Fig.28 Mortality of trachea, bronchus and lung by age group, 2018



Rys.29 Zachorowalność na nowotwory oskrzela i płuc wg wybranych grup wieku w 2018 roku  
Fig.29 Cancer incidence and mortality of trachea, bronchus and lung by group, 2018



Rys.30 Umieralność na nowotwory oskrzela i płuc i wybranych grup wieku w 2018 roku  
Fig.30 Mortality of trachea, bronchus and lung by group, 2018



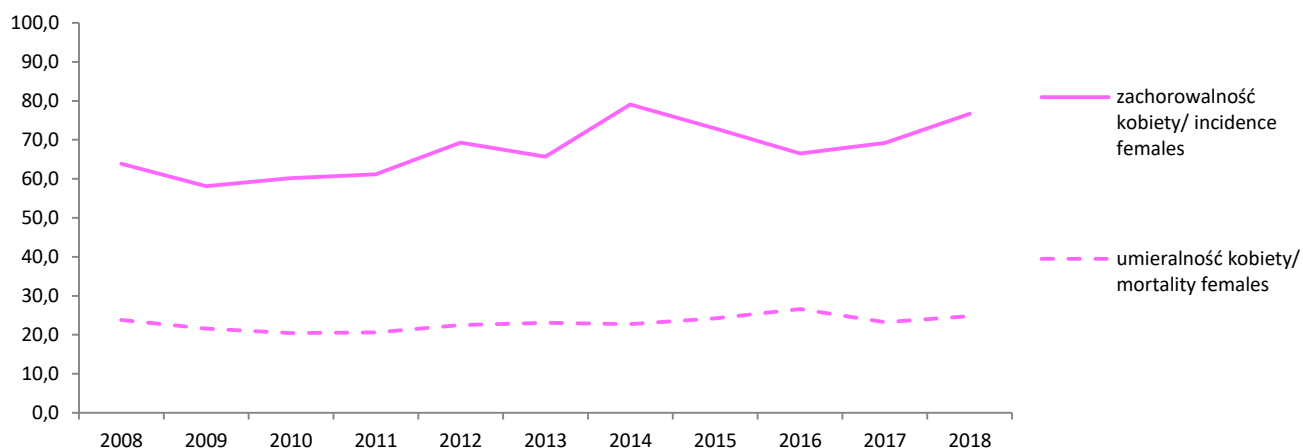
## NOWOTWORY PIERSI (C50) Female breast cancers (C50)

Tab.8 Zachorowania i zgony na nowotwory złośliwe piersi w województwie podkarpackim w latach 2008-2018  
Tab.8 Cancer incidence and deaths of females breast, Podkarpackie voivodship 2008-2018

Zachorowania kobiety (C50) Incidence females (C50)				Lata Year	Zgony kobiety (C50) Mortality females (C50)			
Liczba bezwzględna Absolute number	Współczynnik surowy Crude rate	Współczynnik standaryzowany Standardized rate	% wszystkich nowotworów % of all cancers		Liczba bezwzględna Absolute number	Współczynnik surowy Crude rate	Współczynnik standaryzowany Standardized rate	% wszystkich nowotworów % of all cancers
688	63,9	42,2	19,8	2008	256	23,8	14,2	14,7
627	58,1	39,3	18,4	2009	233	21,6	12,3	12,9
654	60,2	39,4	18,9	2010	219	20,4	11,2	13,6
665	61,2	40,0	19,3	2011	224	20,6	10,9	13,7
753	69,3	43,8	20,5	2012	244	22,5	11,5	14,0
714	65,7	42,6	19,0	2013	251	23,1	12,7	14,5
859	79,1	48,7	18,4	2014	247	22,7	11,4	14,1
791	72,9	44,1	18,5	2015	263	24,2	11,7	13,8
722	66,5	38,9	18,1	2016	289	26,6	12,6	14,6
751	69,2	41,5	18,3	2017	252	23,2	11,4	13,4
833	76,7	46,0	18,9	2018	269	24,8	11,1	14,3

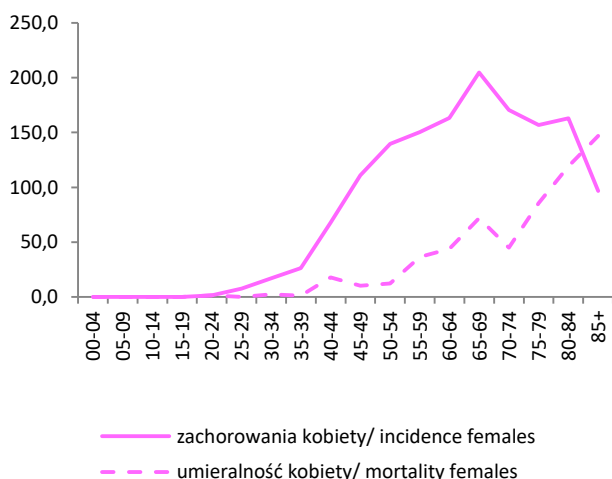
Rys.31 Zachorowalność i umieralność na nowotwory złośliwe piersi w województwie podkarpackim w latach 2008-2018, współczynnik surowy na 100 000

Fig.31 Cancer incidence and mortality of females breast, Podkarpackie voivodship 2008-2018, crude rates



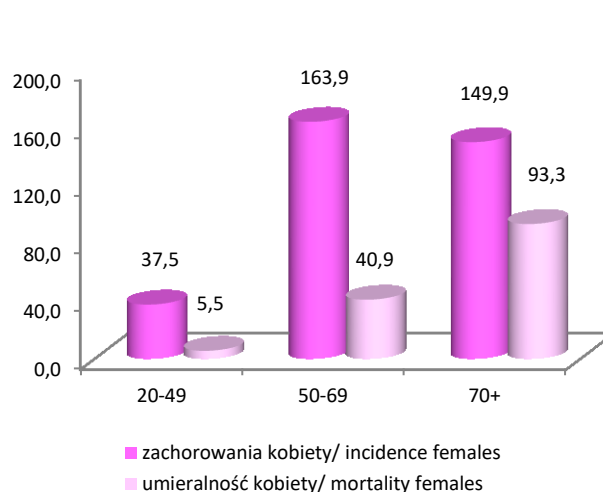
Rys.32 Zachorowalność i umieralność na raka piersi wg 5-letnich grup wieku w 2018 roku

Fig.32 Cancer incidence and mortality of females breast by age group, 2018



Rys.33 Zachorowalność i umieralność na raka piersi wg wybranych grup wieku w 2018 roku

Fig.33 Cancer incidence and mortality of females breast by group, 2018



**NOWOTWORY SZYJKI MACICY (C53), TRZONU MACICY (C54), JAJNIKA (C56)**  
*Cervical cancers (C53), Uterus (C54), Ovary (C56)*

Tab.9 Zachorowania na nowotwory złośliwe szyjki macicy, trzonu macicy, jajnika w województwie podkarpackim w latach 2008-2018  
Tab.9 Cancer incidence of cervical, uterus, ovary, Podkarpackie voivodship 2008-2018

Zachorowania (C53) <i>Incidence (C53)</i>				Lata Year	Zgony (C53) <i>Mortality (C53)</i>			
Liczba bezwzględna <i>Absolute number</i>	Współczynnik surowy <i>Crude rate</i>	Współczynnik standaryzowany <i>Standardized rate</i>	% wszystkich nowotworów <i>% of all cancers</i>		Liczba bezwzględna <i>Absolute number</i>	Współczynnik surowy <i>Crude rate</i>	Współczynnik standaryzowany <i>Standardized rate</i>	% wszystkich nowotworów <i>% of all cancers</i>
129	12,0	8,4	3,7	2008	94	8,7	5,5	5,4
133	12,3	8,2	3,9	2009	86	8,0	5,2	4,8
123	11,6	8,0	3,6	2010	70	6,5	3,6	4,4
112	10,3	7,3	3,2	2011	56	5,2	2,9	3,4
142	13,1	8,3	3,9	2012	70	6,4	3,5	4,0
139	12,8	8,0	3,7	2013	83	7,6	4,2	4,8
168	15,5	10,2	3,6	2014	66	6,1	3,1	3,8
119	11,0	6,9	2,8	2015	58	5,3	2,8	3,1
110	10,1	6,4	2,8	2016	70	6,4	3,1	3,5
111	10,2	6,3	2,7	2017	74	6,8	3,6	3,9
116	10,7	6,2	2,6	2018	64	5,9	3,0	3,4

Zachorowania (C54) <i>Incidence C54)</i>				Lata Year	Zgony kobiety (C54) <i>Mortality (C54)</i>			
Liczba bezwzględna <i>Absolute number</i>	Współczynnik surowy <i>Crude rate</i>	Współczynnik standaryzowany <i>Standardized rate</i>	% wszystkich nowotworów <i>% of all cancers</i>		Liczba bezwzględna <i>Absolute number</i>	Współczynnik surowy <i>Crude rate</i>	Współczynnik standaryzowany <i>Standardized rate</i>	% wszystkich nowotworów <i>% of all cancers</i>
277	25,7	16,6	8,1	2008	47	4,4	2,3	2,7
259	24,0	15,0	7,6	2009	37	3,4	1,7	2,0
305	28,1	17,1	8,8	2010	44	4,1	1,9	2,7
345	31,8	18,9	10,0	2011	61	5,6	3,0	3,7
294	27,1	16,2	8,0	2012	74	6,8	3,8	4,2
289	26,6	15,6	7,7	2013	66	6,1	2,9	3,8
383	35,3	20,5	8,2	2014	66	6,1	3,0	3,8
391	36,0	20,7	9,2	2015	98	9,0	3,7	5,2
380	35,0	19,7	9,5	2016	101	9,3	3,9	5,1
330	30,4	16,8	8,1	2017	74	6,8	2,9	3,9
395	36,4	19,5	9,0	2018	83	7,6	3,2	4,4

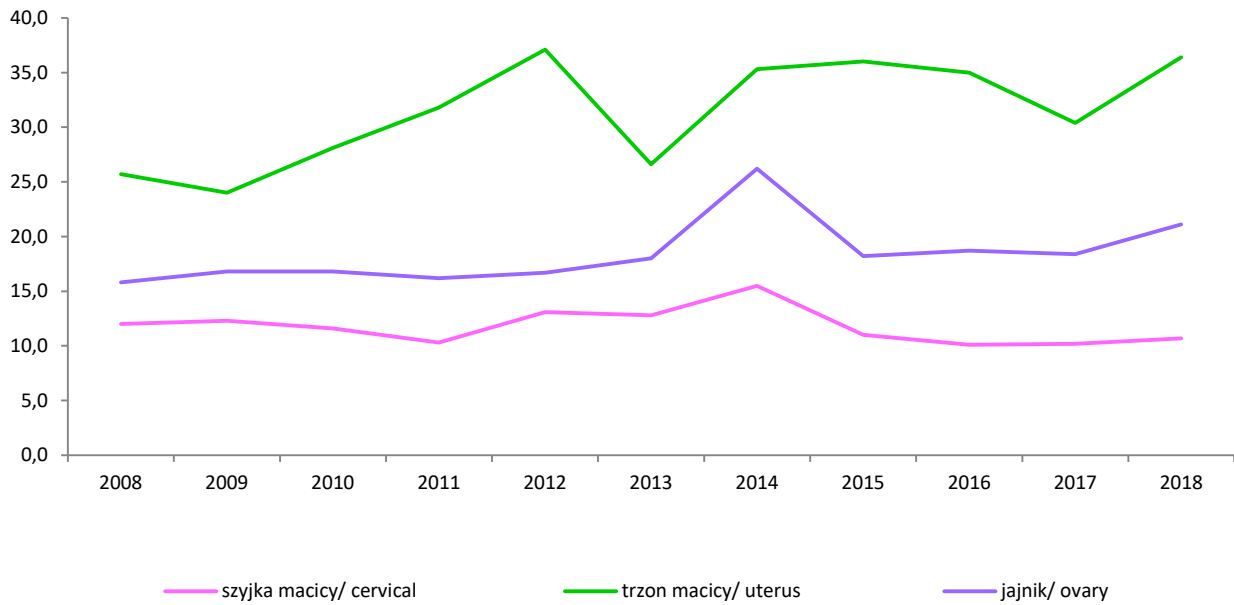
Zachorowania (C56) <i>Incidence (C56)</i>				Lata Year	Zgony (C56) <i>Mortality (C56)</i>			
Liczba bezwzględna <i>Absolute number</i>	Współczynnik surowy <i>Crude rate</i>	Współczynnik standaryzowany <i>Standardized rate</i>	% wszystkich nowotworów <i>% of all cancers</i>		Liczba bezwzględna <i>Absolute number</i>	Współczynnik surowy <i>Crude rate</i>	Współczynnik standaryzowany <i>Standardized rate</i>	% wszystkich nowotworów <i>% of all cancers</i>
170	15,8	10,5	4,9	2008	110	10,2	6,1	6,3
181	16,8	10,8	5,3	2009	110	10,2	5,8	6,1
182	16,8	10,8	5,3	2010	92	8,5	4,6	5,7
176	16,2	10,5	5,1	2011	116	10,7	5,8	7,1
182	16,7	10,4	4,9	2012	103	9,5	5,1	5,9
196	18,0	11,5	5,2	2013	111	10,2	6,1	6,4
285	26,2	16,7	6,1	2014	124	11,4	6,2	7,1
198	18,2	11,0	4,6	2015	113	10,4	5,4	5,9
203	18,7	11,3	5,1	2016	120	11,1	5,4	6,1
200	18,4	10,7	4,9	2017	112	10,3	4,9	6,0
229	21,1	11,5	5,2	2018	139	12,8	6,0	7,4



NOWOTWORYSZYJKI MACICY (C53), TRZONU MACICY (C54), JAJNIKA (C56)  
*Cervical cancers (C53), Uterus (C54), Ovary (C56)*

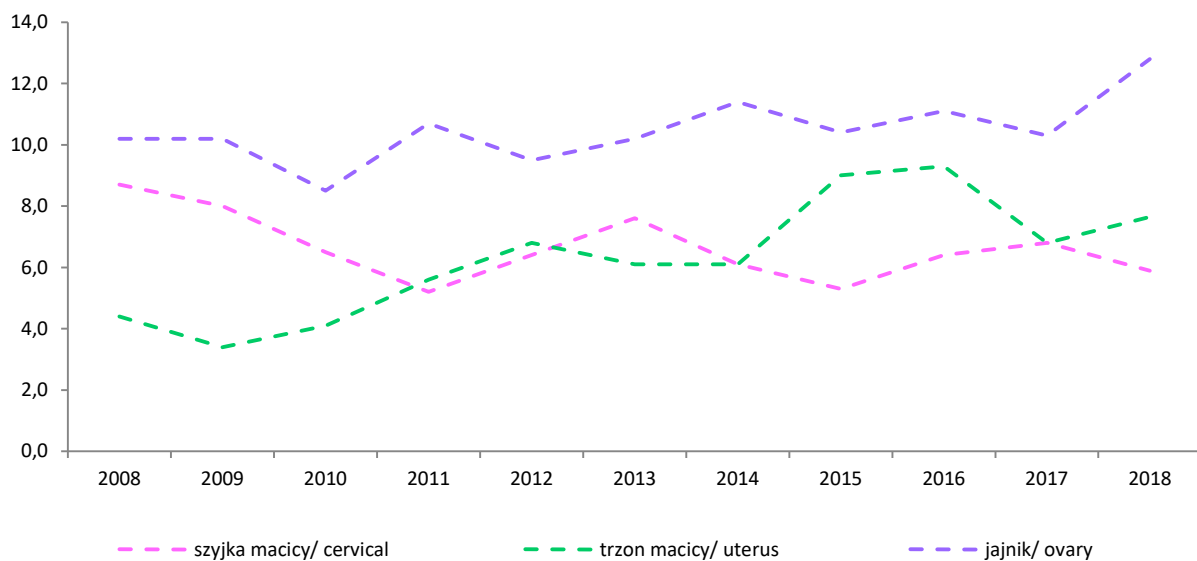
Rys.34 Zachorowalność na nowotwory złośliwe szyjki macicy, trzonu macicy i jajnika w województwie podkarpackim w latach 2008-2018, współczynnik surowy na 100 000

Fig.34 Cancer incidence cervical,uterus and ovary in Podkarpackie voivodship 2008-2018, crude rates



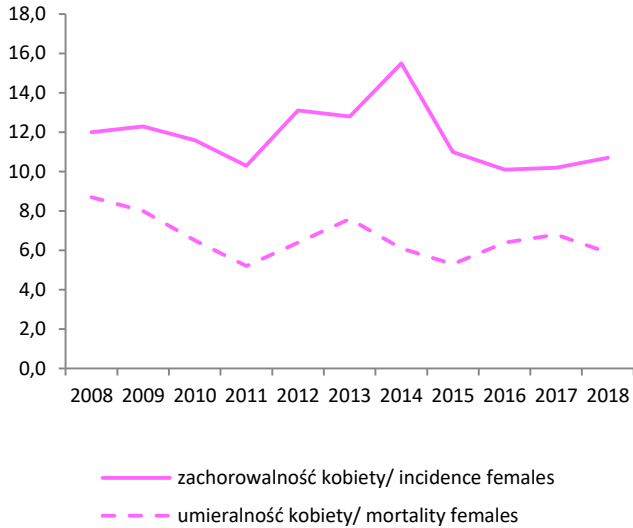
Rys.35 Umieralność na nowotwory złośliwe szyjki macicy, trzonu macicy i jajnika w województwie podkarpackim w latach 2008-2018, współczynnik surowy na 100 000

Fig.35 Mortality cervical, uterus and ovary in Podkarpackie voivodship 2008-2018, crude rates

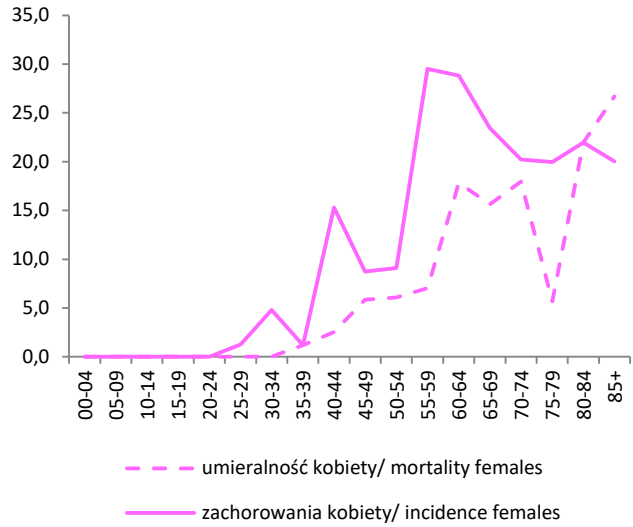


NOWOTWORYSZYJKI MACICY (C53), TRZONU MACICY (C54), JAJNIKA (C56)  
*Cervical cancers (C53), Uterus (C54), Ovary (C56)*

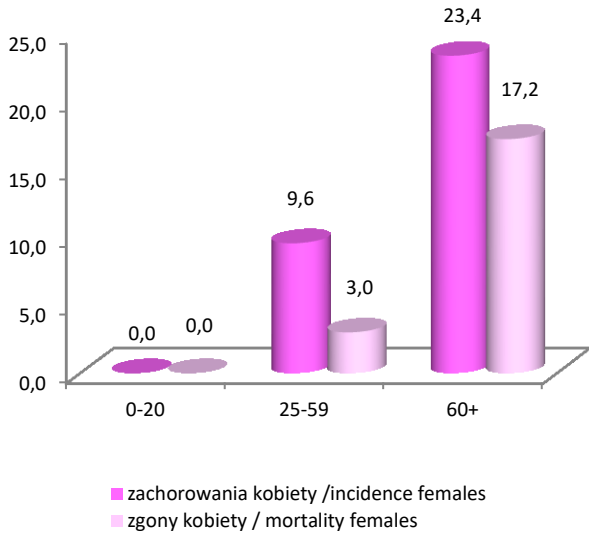
Rys.36 Zachorowalność i umieralność na raka szyjki macicy w latach 2008-2018, współczynnik surowy na 100 000  
 Fig.36 Cancer incidence and mortality of cervical cancer, Podkarpackie voivodship 2008-2018, crude rates



Rys.37 Zachorowalność i umieralność na raka szyjki macicy wg 5-letnich grup wieku w 2018 roku  
 Fig.37 Cancer incidence and mortality of cervical cancers by age group, 2018

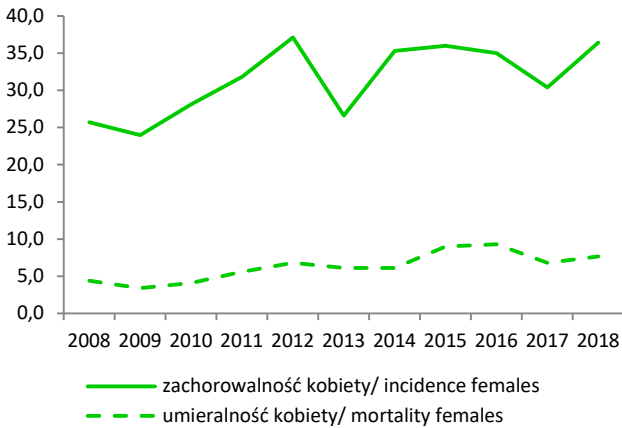


Rys.38 Zachorowalność i umieralność na raka szyjki macicy wg wybranych grup wieku w 2018 roku  
 Fig.38 Cancer incidence and mortality of cervical cancers by group, 2018

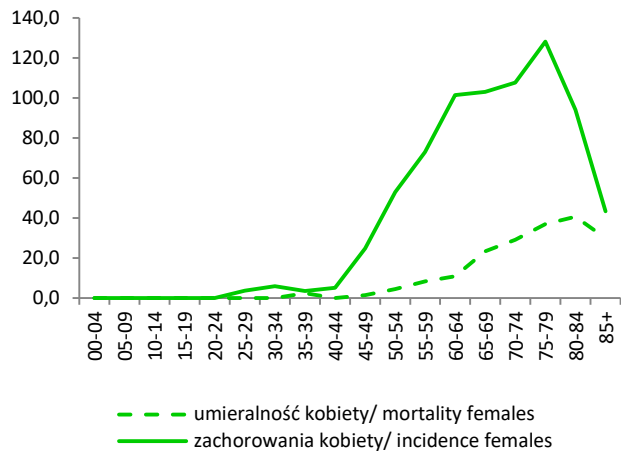


**NOWOTWORYSZYJKI MACICY (C53), TRZONU MACICY (C54), JAJNIKA (C56)**  
**Cervical cancers (C53), Uterus (C54), Ovary (C56)**

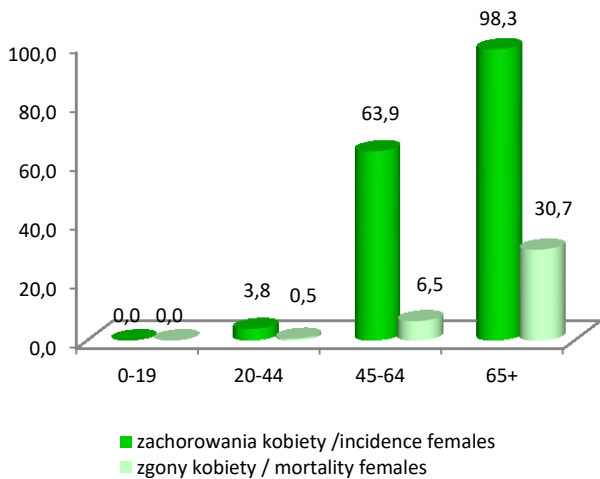
Rys.39 Zachorowalność i umieralność na nowotwory trzonu macicy w latach 2008-2018, współczynnik surowy na 100 000  
 Fig.39 Cancer incidence and mortality of uterus, Podkarpackie voivodship 2008-2018, crude rates



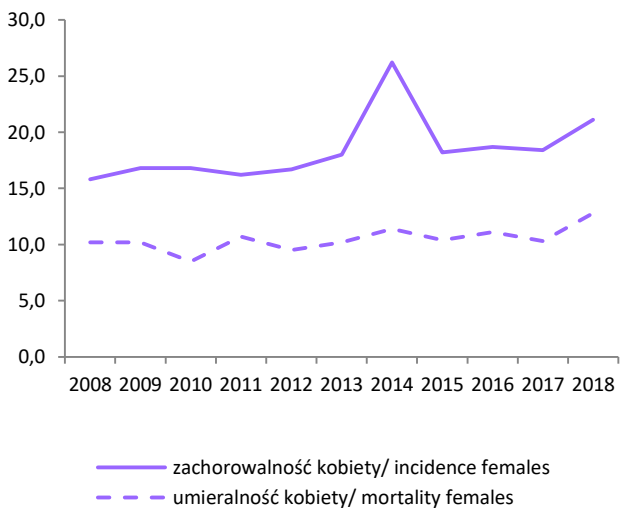
Rys.40 Zachorowalność i umieralność na nowotwory trzonu macicy wg 5-letnich grup wieku w 2018 roku  
 Fig.40 Cancer incidence and mortality of uterus by age group, 2018



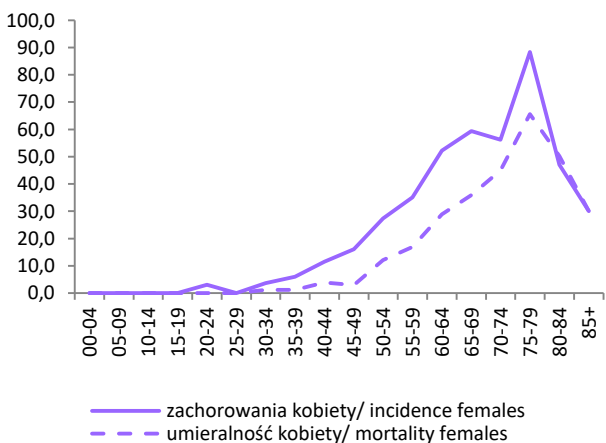
Rys.41 Zachorowalność i umieralność na raka trzonu macicy wg wybranych grup wieku w 2018 roku  
 Fig.41 Cancer incidence and mortality of uterus cancers by group, 2018



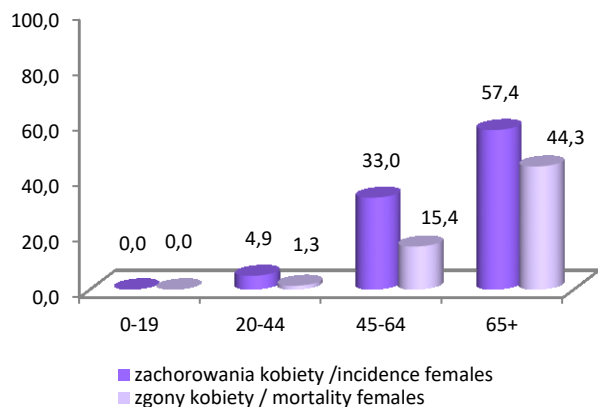
Rys.42 Zachorowalność i umieralność na nowotwory jajnika w latach 2008-2018, współczynnik surowy na 100 000  
 Fig.42 Cancer incidence and mortality of ovary, Podkarpackie voivodship 2008-2018, crude rates



Rys.43 Zachorowalność i umieralność na nowotwory jajnika wg 5-letnich grup wieku w 2018 roku  
 Fig.43 Cancer incidence and mortality of ovary by age group, 2018



Rys.44 Zachorowalność i umieralność na raka jajnika wg wybranych grup wieku w 2018 roku  
 Fig.44 Cancer incidence and mortality of ovary cancers by group, 2018



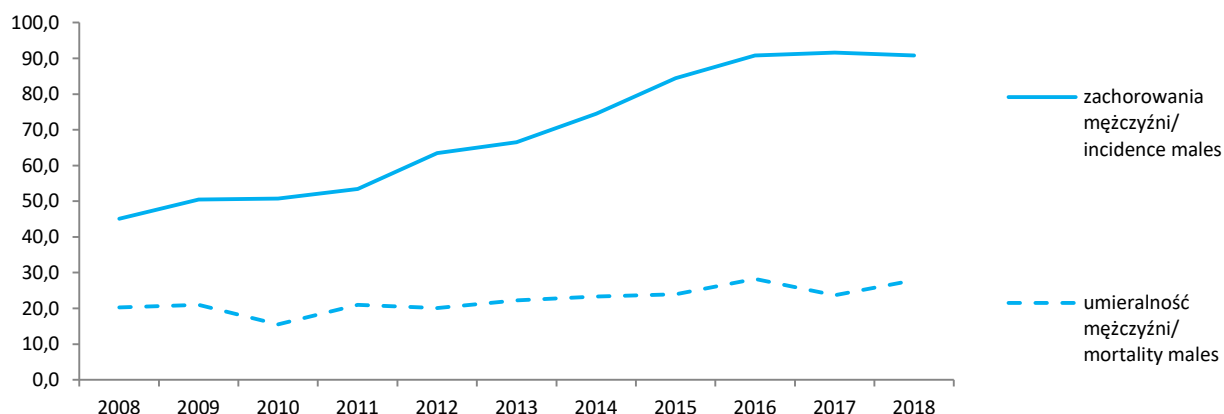
## NOWOTWORY GRUCZOŁU KROKOWEGO (C61) Prostate cancers (C61)

Tab. 10 Zachorowania na nowotwory złośliwe gruczołu krokowego u mężczyzn w województwie podkarpackim w latach 2008-2018  
Tab. 10 Cancer incidence of prostate, Podkarpackie voivodship 2008-2018

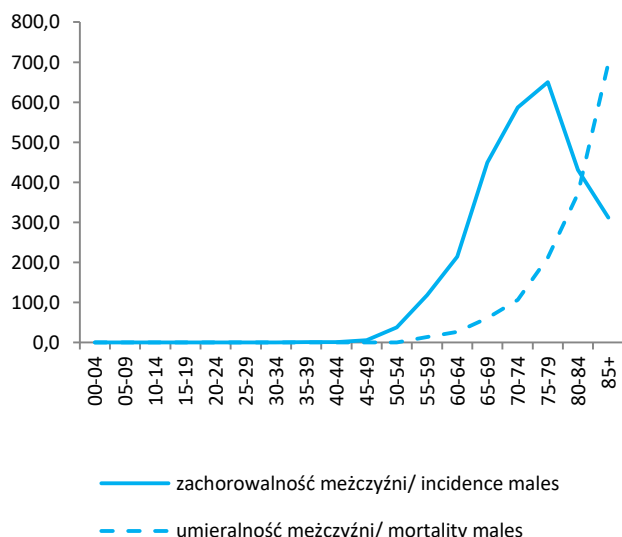
Zachorowania mężczyźni (C61) Incidence males (C61)				Lata Year	Zgony mężczyźni (C61) Mortality males (C61)			
Liczba bezwzględna Absolute number	Współczynnik surowy Crude rate	Współczynnik standaryzowany Standardized rate	% wszystkich nowotworów % of all cancers		Liczba bezwzględna Absolute number	Współczynnik surowy Crude rate	Współczynnik standaryzowany Standardized rate	% wszystkich nowotworów % of all cancers
464	45,1	30,8	12,2	2008	209	20,3	12,4	8,3
521	50,5	35,3	13,3	2009	216	21,0	12,8	8,4
528	50,7	34,5	13,5	2010	162	15,5	12,5	7,5
556	53,4	36,1	14,6	2011	219	21,0	12,6	9,6
662	63,5	41,4	15,5	2012	209	20,1	11,2	8,7
693	66,5	41,9	15,8	2013	231	22,2	12,4	9,6
777	74,5	45,8	16,3	2014	243	23,3	12,8	10,1
879	84,4	50,2	18,8	2015	249	23,9	12,5	9,6
946	90,8	55,2	20,3	2016	294	28,2	14,1	11,3
955	91,6	53,3	20,4	2017	247	23,7	11,8	9,8
947	90,8	51,1	20,0	2018	291	27,9	13,1	11,2

Rys.45 Zachorowalność i umieralność na nowotwory złośliwe gruczołu krokowego w województwie podkarpackim w latach 2008-2018, współczynnik surowy na 100 000

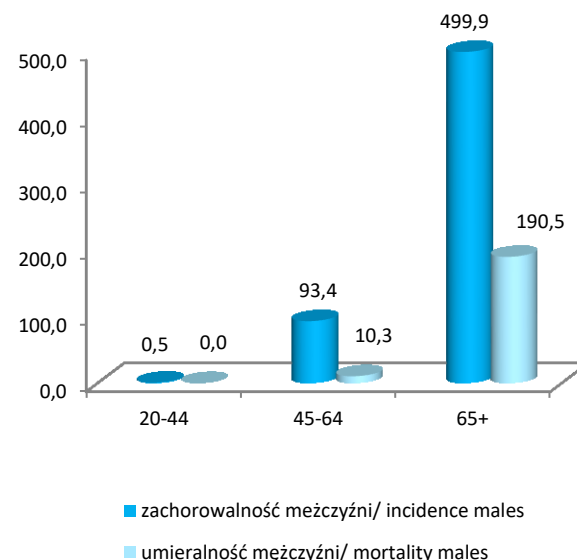
Fig.45 Cancer incidence and mortality of prostate, Podkarpackie voivodship 2008-2018, crude rates



Rys.46 Zachorowalność i umieralność na nowotwory złośliwe gruczołu krokowego wg 5-letnich grup wieku w 2018 roku  
Fig.46 Cancer incidence and mortality of prostate by age group, 2018



Rys.47 Zachorowalność i umieralność na nowotwory złośliwe gruczołu krokowego wg wybranych grup wieku w 2018 roku  
Fig.47 Incidence and mortality of prostate by selected group, 2018



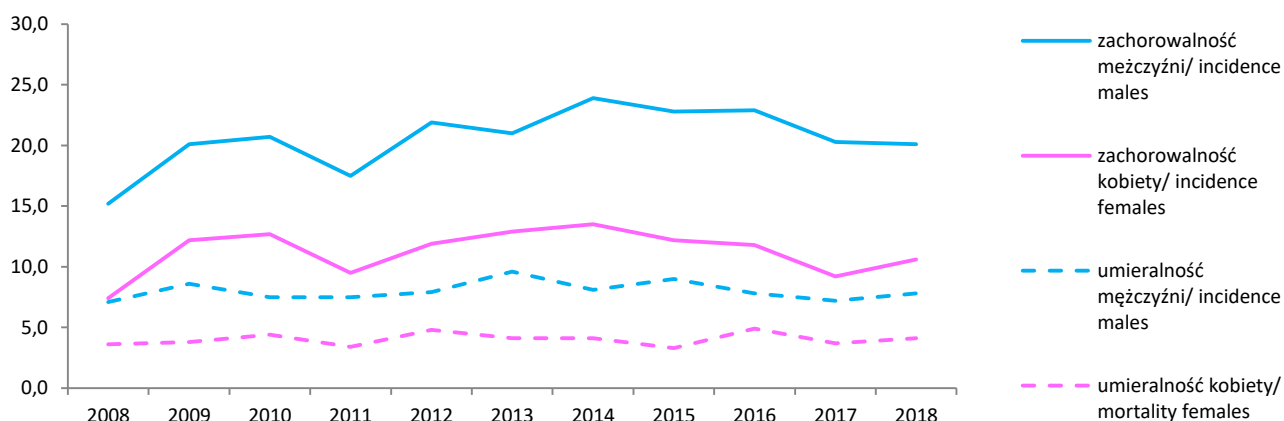
## NOWOTWORY NERKI (C64) Kidney cancers (C64)

Tab. 11 Zachorowania na nowotwory złośliwe nerki u mężczyzn w województwie podkarpackim w latach 2008-2018  
Tab. 11 Cancer incidence of kidney, Podkarpackie voivodship 2008-2018

Zachorowania mężczyźni Incidence males				Lata Year	Zachorowania kobiety Incidence females			
Liczba bezwzględna Absolute number	Współczynnik surowy Crude rate	Współczynnik standaryzowany Standardized rate	% wszystkich nowotworów % of all cancers		Liczba bezwzględna Absolute number	Współczynnik surowy Crude rate	Współczynnik standaryzowany Standardized rate	% wszystkich nowotworów % of all cancers
156	15,2	11,3	4,1	2008	80	7,4	4,8	2,4
207	20,1	14,9	5,3	2009	132	12,2	7,8	3,9
215	20,7	15,0	5,5	2010	138	12,7	7,3	4,0
182	17,5	12,3	4,8	2011	103	9,5	5,5	3,0
228	21,9	15,6	5,3	2012	129	11,9	7,1	3,5
219	21,0	14,6	5,0	2013	140	12,9	7,4	3,7
249	23,9	16,0	5,2	2014	147	13,5	7,6	3,2
237	22,8	15,1	5,1	2015	132	12,2	7,0	3,1
238	22,9	15,0	5,1	2016	128	11,8	6,6	3,2
212	20,3	12,9	4,5	2017	100	9,2	5,0	2,4
210,0	20,1	12,7	4,4	2018	115	10,6	6,0	2,6

Rys.48 Zachorowalność i umieralność na nowotwory złośliwe nerki w województwie podkarpackim w latach 2008-2018, współczynnik surowy na 100 000

Fig.48 Cancer incidence and mortality of kidney, Podkarpackie voivodship 2008-2018, crude rates



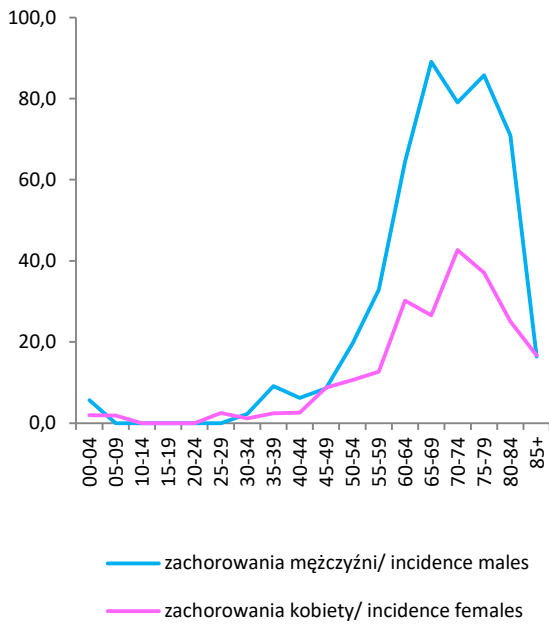
Tab.12 Zgony na nowotwory złośliwe nerki u mężczyzn i kobiet w województwie podkarpackim w latach 2008-2018

Tab.12 Cancer deaths of kidney in males and females, Podkarpackie voivodship 2008-2018

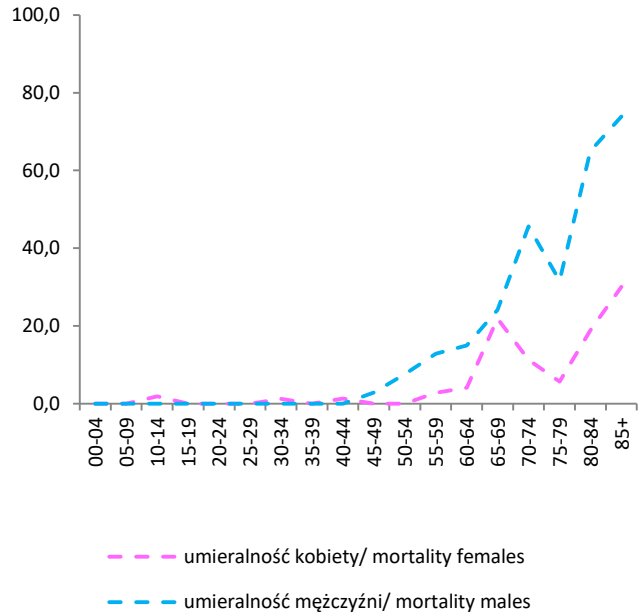
Zgony mężczyźni Mortality males				Lata Year	Zgony kobiety Mortality females			
Liczba bezwzględna Absolute number	Współczynnik surowy Crude rate	Współczynnik standaryzowany Standardized rate	% wszystkich nowotworów % of all cancers		Liczba bezwzględna Absolute number	Współczynnik surowy Crude rate	Współczynnik standaryzowany Standardized rate	% wszystkich nowotworów % of all cancers
73	7,1	5,4	2,9	2008	39	3,6	1,8	2,2
89	8,6	6,0	3,5	2009	41	3,8	1,9	2,3
78	7,5	5,2	3,4	2010	48	4,4	2,4	3,0
78	7,5	5,0	3,4	2011	37	3,4	1,8	2,3
82	7,9	5,2	3,4	2012	52	4,8	2,1	3,0
100	9,6	6,4	4,2	2013	45	4,1	1,9	2,6
84	8,1	5,1	3,5	2014	44	4,1	1,6	2,5
94	9,0	5,5	3,6	2015	36	3,3	1,2	1,9
81	7,8	4,5	3,1	2016	53	4,9	2,0	2,7
75	7,2	4,2	3,0	2017	40	3,7	1,5	2,1
81	7,8	4,3	3,1	2018	44	4,1	1,8	2,3

## NOWOTWORY NERKI (C64) Kidney cancers (C64)

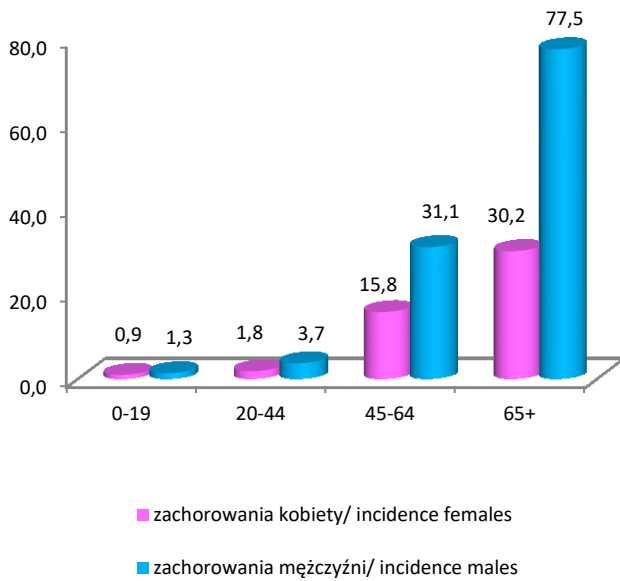
Rys.49 Zachorowalność na nowotwory nerki wg 5-letnich grup wieku w 2018 roku  
Fig.49 Cancer incidence and mortality of kidney by age group, 2018



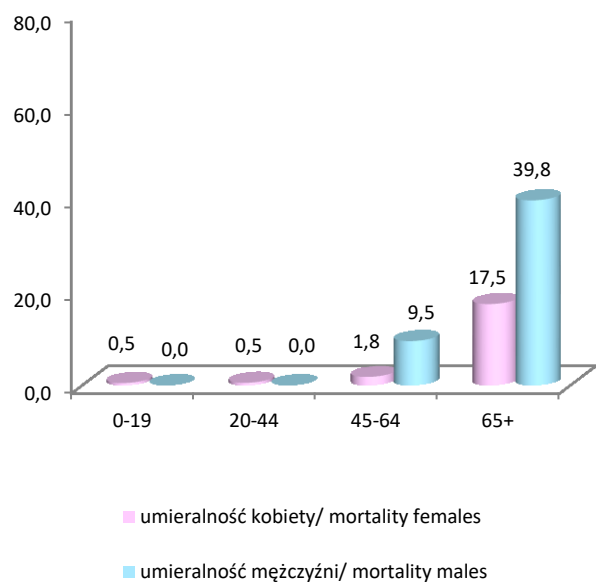
Rys.50 Umieralność na nowotwory nerki wg 5-letnich grup wieku w 2018 roku  
Fig.50 Mortality of kidney by age group, 2018



Rys.51 Zachorowalność na nowotwory nerki wg wybranych grup wieku w 2018 roku  
Fig.51 Cancer incidence and mortality of kidney by group, 2018



Rys.52 Umieralność na nowotwory nerki wg wybranych grup wieku w 2018 roku  
Fig.52 Mortality of kidney by group, 2018



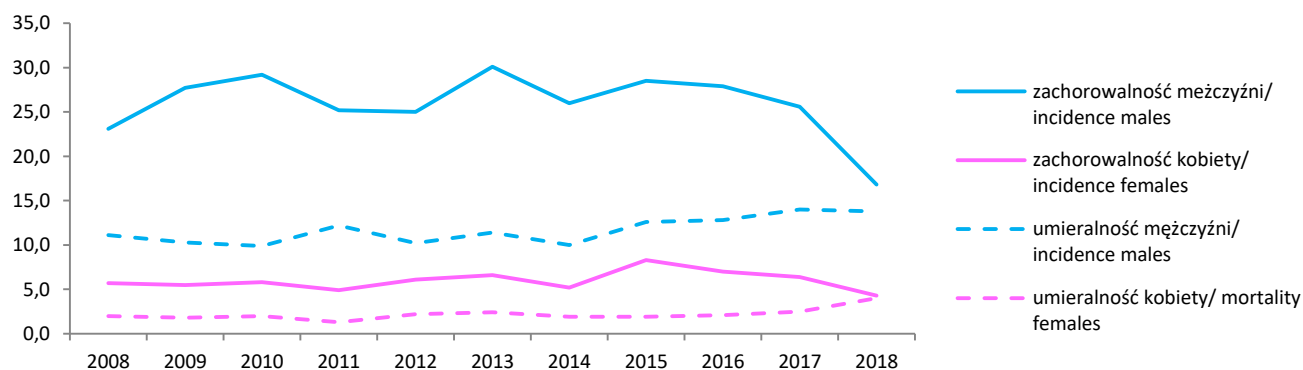
## NOWOTWORY PĘCZERZA MOCZOWEGO (C67) Urinary bladder cancers (C67)

Tab. 13 Zachorowania na nowotwory złośliwe pęcherza moczowego u mężczyzn w województwie podkarpackim w latach 2008-2018  
Tab. 13 Cancer incidence of urinary bladder, Podkarpackie voivodship 2008-2018

Zachorowania mężczyźni Incidence males				Lata Year	Zachorowania kobiety Incidence females			
Liczba bezwzględna Absolute number	Współczynnik surowy Crude rate	Współczynnik standaryzowany Standardized rate	% wszystkich nowotworów % of all cancers		Liczba bezwzględna Absolute number	Współczynnik surowy Crude rate	Współczynnik standaryzowany Standardized rate	% wszystkich nowotworów % of all cancers
238	23,1	16,4	6,3	2008	61	5,7	3,0	1,8
285	27,7	18,9	7,3	2009	59	5,5	3,1	1,7
304	29,2	19,4	7,8	2010	63	5,8	3,5	1,8
262	25,2	16,9	6,9	2011	53	4,9	2,6	1,5
261	25,0	15,9	6,1	2012	66	6,1	3,4	1,8
314	30,1	18,3	7,2	2013	72	6,6	3,6	1,9
271	26,0	15,9	5,7	2014	57	5,2	2,6	1,2
297	28,5	16,8	6,4	2015	90	8,3	3,9	2,1
291	27,9	15,9	6,2	2016	76	7,0	3,5	1,9
267	25,6	14,5	5,7	2017	70	6,4	3,3	1,7
175	16,8	9,5	3,7	2018	47	4,3	2,1	1,1

Rys.53 Zachorowalność i umieralność na nowotwory złośliwe pęcherza moczowego w województwie podkarpackim w latach 2008-2018, współczynnik surowy na 100 000

Fig.53 Cancer incidence and mortality of urinary bladder, Podkarpackie voivodship 2008-2018, crude rates



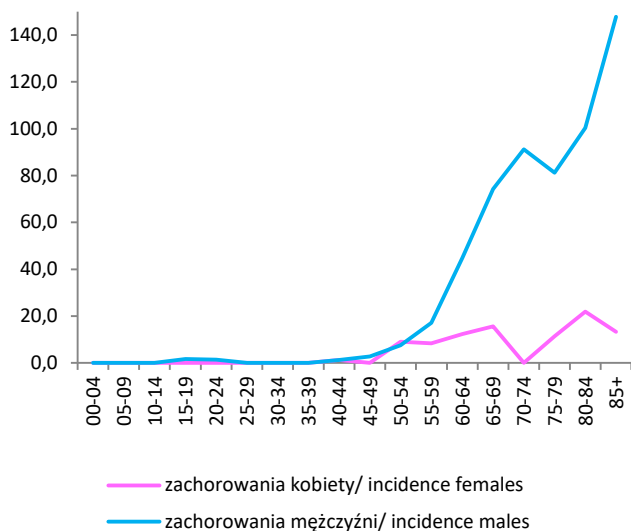
Tab.14 Zgony na nowotwory złośliwe pęcherza moczowego u mężczyzn i kobiet w województwie podkarpackim w latach 2008-2018  
Tab.14 Cancer deaths of urinary bladder in males and females, Podkarpackie voivodship 2008-2018

Zgony mężczyźni Mortality males				Lata Year	Zgony kobiety Mortality females			
Liczba bezwzględna Absolute number	Współczynnik surowy Crude rate	Współczynnik standaryzowany Standardized rate	% wszystkich nowotworów % of all cancers		Liczba bezwzględna Absolute number	Współczynnik surowy Crude rate	Współczynnik standaryzowany Standardized rate	% wszystkich nowotworów % of all cancers
114	11,1	7,2	4,6	2008	21	2,0	0,7	1,2
106	10,3	6,7	4,1	2009	19	1,8	0,6	1,1
103	9,9	6,3	4,4	2010	22	2,0	0,8	1,4
127	12,2	7,7	5,6	2011	14	1,3	0,4	0,9
106	10,2	6,0	4,4	2012	24	2,2	0,9	1,4
119	11,4	6,5	5,0	2013	26	2,4	0,9	1,5
104	10,0	5,8	4,3	2014	21	1,9	0,7	1,2
131	12,6	7,0	5,1	2015	21	1,9	0,6	1,1
133	12,8	6,7	5,1	2016	23	2,1	0,7	1,2
146	14,0	7,3	5,8	2017	27	2,5	0,9	1,4
144	13,8	7,0	5,6	2018	43	4,0	1,4	2,3

## NOWOTWORY PĘCHERZA MOCZOWEGO (C67) Urinary bladder cancers (C67)

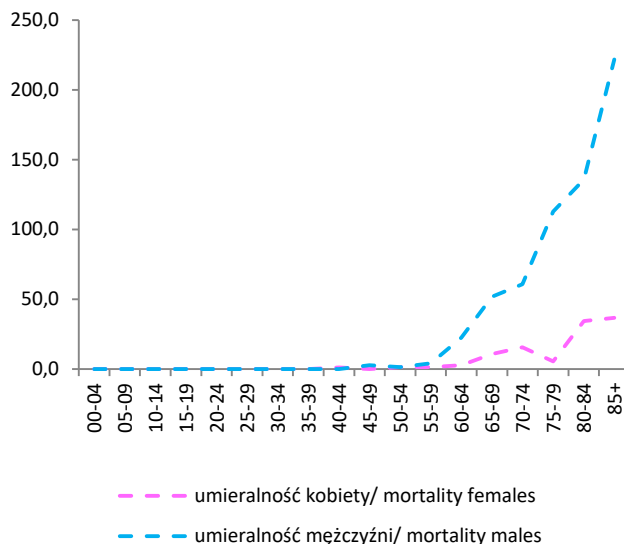
Rys.54 Zachorowalność na nowotwory pęcherza moczowego wg 5-letnich grup wieku w 2018 roku

Fig.54 Cancer incidence and mortality of urinary bladder by age group, 2018



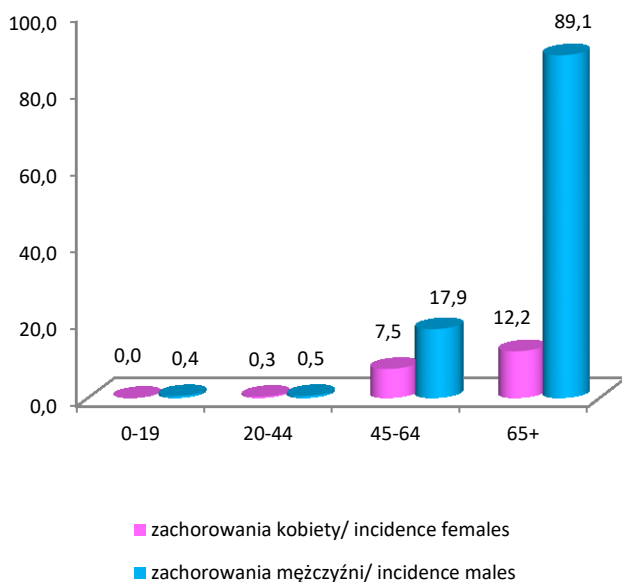
Rys.55 Umieralność na nowotwory pęcherza moczowego wg 5-letnich grup wieku w 2018 roku

Fig.55 Mortality of urinary bladder by age group, 2018



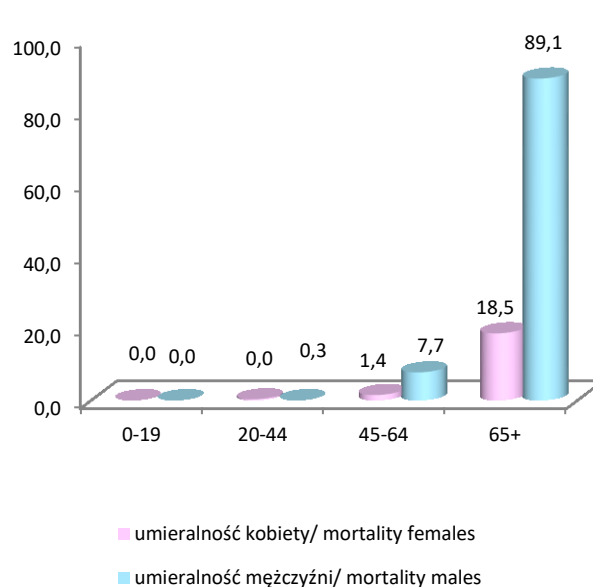
Rys.56 Zachorowalność na nowotwory pęcherza moczowego wg wybranych grup wieku w 2018 roku

Fig.56 Cancer incidence and mortality of urinary bladder by group, 2018



Rys.57 Umieralność na nowotwory pęcherza moczowego wg wybranych grup wieku w 2018 roku

Fig.57 Mortality of urinary bladder by group, 2018





**ZACHOROWALNOŚĆ I UMIERALNOŚĆ NA NOWOTWORY ZŁOŚLIWE  
W WOJEWÓDZTWIE PODKARPACKIM U MĘŻCZYŹN W 2018 roku**  
*Cancer incidence and mortality in Podkarpackie voivodship, males, 2018*

Tab.15 Liczba zarejestrowanych zachorowań na nowotwory złośliwe u mężczyzn według umiejscowienia i 5-letnich grup wieku w województwie podkarpackim w 2018 roku

Tab.15 Registered new cancer cases by site, and 5-year age groups, males, Podkarpackie voivodship 2018

ICD-10	Ogółem Total	0-4	5-9	10-14	15-19	20-24	25-29	30-34	35-39	40-44	45-49	50-54	55-59	60-64	65-69	70-74	75-79	80-84	85+
C001-D09	4735	11	13	9	11	18	40	47	55	96	109	221	448	759	921	776	564	399	238
C00	15	0	0	0	0	0	0	0	2	0	1	1	1	4	0	2	3	0	1
C01	16	0	0	0	0	0	0	0	0	0	1	0	5	5	4	0	1	0	0
C02	21	0	0	0	0	0	0	1	0	2	2	2	4	5	4	1	0	0	0
C03	6	0	0	0	0	0	0	0	0	0	0	1	0	2	0	0	2	1	0
C04	22	0	0	0	0	0	0	0	0	1	3	2	6	6	3	1	0	0	0
C05	6	0	0	0	0	0	0	0	2	0	2	0	1	0	1	0	0	0	0
C06	8	0	0	0	0	0	0	0	1	0	0	0	2	3	1	0	0	0	1
C07	14	0	0	0	0	0	0	0	1	0	0	1	1	2	2	2	2	3	0
C08	7	0	0	0	0	0	0	0	1	1	1	1	0	0	3	0	0	0	0
C09	24	0	0	0	0	0	0	0	0	1	1	1	3	10	3	1	3	1	0
C10	16	0	0	0	0	0	0	0	0	1	2	2	4	1	4	1	1	0	0
C11	6	0	0	0	0	0	0	0	0	2	0	2	1	1	0	0	0	0	0
C12	16	0	0	0	0	0	0	0	0	1	1	2	5	2	3	1	0	1	0
C13	18	0	0	0	0	0	0	0	0	0	1	3	5	5	1	1	1	1	0
C14	4	0	0	0	0	0	0	0	0	0	1	1	0	2	0	0	0	0	0
C15	56	0	0	0	0	0	0	1	0	0	4	5	7	17	5	8	2	2	5
C16	190	0	0	0	0	0	2	1	2	4	11	11	16	28	34	32	23	17	9
C17	14	0	0	0	0	0	0	0	0	0	0	2	2	1	5	1	1	1	1
C18	373	0	0	0	0	0	1	1	3	7	4	7	30	58	62	77	61	44	18
C19	44	0	0	0	0	0	0	0	0	2	0	2	10	7	4	9	3	4	3
C20	206	0	0	0	0	0	0	1	0	4	4	13	19	34	40	41	24	16	10
C21	6	0	0	0	0	0	0	0	0	1	1	0	0	2	0	2	0	0	0
C22	48	0	1	0	0	0	0	0	0	3	2	4	8	7	5	11	3	4	0
C23	11	0	0	0	0	0	0	0	0	0	0	2	1	1	5	1	0	0	1
C24	32	0	0	0	0	0	0	0	0	1	0	1	4	7	5	4	5	3	2
C25	129	0	0	0	0	0	0	0	2	5	3	5	10	21	23	23	19	7	11
C26	5	0	0	0	0	0	0	0	0	0	0	0	1	1	0	0	1	0	2
C30	3	0	0	0	0	0	0	0	0	0	0	0	0	1	1	1	0	0	0
C31	6	0	0	0	0	0	0	0	0	0	0	1	1	2	1	1	0	0	0
C32	104	0	0	0	0	0	0	0	1	2	3	7	12	27	24	13	7	8	0
C33	0	0	0	0	0	0	0	0	0	0	0	0	0	0	0	0	0	0	0
C34	608	0	0	1	0	0	1	0	0	3	4	18	52	112	149	107	74	64	23
C37	1	0	0	0	0	0	0	0	0	0	0	0	0	0	0	1	0	0	0

Tab.15 Liczba zarejestrowanych zachorowań na nowotwory złośliwe u mężczyzn według umiejscowienia i 5-letnich grup wieku w województwie podkarpackim w 2018 roku (cd.)

Tab.15 Registered new cancer cases by site, and five-year age groups, males, Podkarpackie voivodship 2018 (cont.)

ICD-10	Ogółem Total	0-4	5-9	10-14	15-19	20-24	25-29	30-34	35-39	40-44	45-49	50-54	55-59	60-64	65-69	70-74	75-79	80-84	85+
C38	2	1	0	0	0	0	0	1	0	0	0	0	0	0	0	0	0	0	0
C39	4	0	0	0	0	0	0	1	0	0	1	0	0	1	1	0	0	0	0
C40	7	0	0	0	0	0	1	1	0	0	0	1	0	0	1	2	0	0	1
C41	10	1	0	0	1	1	0	1	1	0	1	0	1	2	0	0	1	0	0
C43	115	0	0	0	1	0	3	4	6	2	5	9	11	21	13	13	9	14	4
C44	405	0	0	0	0	1	1	2	3	10	10	21	27	43	57	67	50	62	51
C45	16	0	0	0	0	0	0	1	0	0	0	2	2	3	4	2	1	1	0
C46	1	0	0	0	0	0	0	0	0	0	0	0	0	0	1	0	0	0	0
C47	0	0	0	0	0	0	0	0	0	0	0	0	0	0	0	0	0	0	0
C48	2	0	0	0	0	0	0	0	0	0	0	0	0	0	0	0	2	0	0
C49	35	0	2	2	1	1	2	2	1	3	1	4	5	3	4	2	2	0	0
C50	11	0	0	0	0	0	0	0	0	0	0	1	2	1	4	1	0	2	0
C60	12	0	0	0	0	0	0	0	1	1	1	0	1	4	2	0	1	0	1
C61	947	0	0	0	0	0	0	0	1	1	4	25	83	143	242	193	144	73	38
C62	49	0	0	0	2	7	9	8	4	8	2	2	4	2	0	0	0	0	1
C63	1	0	0	0	0	0	0	0	0	0	0	0	0	1	0	0	0	0	0
C64	210	3	0	0	0	0	0	2	8	5	6	13	23	43	48	26	19	12	2
C65	10	0	0	0	0	0	0	0	0	0	1	1	1	0	5	2	0	0	0
C66	6	0	0	0	0	0	0	0	0	0	0	0	0	1	2	1	0	1	1
C67	175	0	0	0	1	1	0	0	0	1	2	5	12	30	40	30	18	17	18
C68	1	0	0	0	0	0	0	0	0	0	0	0	0	0	1	0	0	0	0
C69	12	1	1	0	0	0	0	0	1	1	1	1	1	1	1	1	2	0	0
C70	1	0	0	0	0	0	0	0	0	0	0	0	0	0	0	1	0	0	0
C71	83	2	2	0	0	2	6	3	4	1	7	6	11	9	5	9	12	1	3
C72	5	0	0	0	0	0	0	1	0	0	1	0	0	0	1	0	1	1	0
C73	54	0	0	2	0	2	3	4	1	1	6	7	3	6	6	6	3	1	3
C74	5	1	1	0	0	0	1	0	0	1	0	0	0	0	1	0	0	0	0
C75	2	0	0	0	0	0	0	0	0	0	0	0	0	0	1	1	0	0	0
C76	3	0	0	0	0	0	0	0	0	1	0	0	0	2	0	0	0	0	0
C77	0	0	0	0	0	0	0	0	0	0	0	0	0	0	0	0	0	0	0
C78	8	0	0	0	0	0	0	0	0	0	1	0	1	1	0	1	2	2	0
C79	10	0	0	0	0	0	0	0	0	0	0	2	2	2	2	0	0	1	1
C80	56	0	0	0	0	0	0	0	0	1	1	3	11	4	7	9	13	3	4
C81	20	0	0	0	1	1	2	5	1	1	0	0	2	2	3	1	1	0	0
C82	15	0	0	0	0	1	0	0	1	1	1	0	0	4	2	1	1	2	1
C83	52	0	1	1	0	1	0	1	2	3	1	2	4	4	11	7	5	8	1
C84	17	0	0	0	1	0	1	1	0	4	0	2	0	3	2	1	1	0	1

Tab.15 Liczba zarejestrowanych zachorowań na nowotwory złośliwe u mężczyzn według umiejscowienia i 5-letnich grup wieku w województwie podkarpackim w 2018 roku

Tab.15 Registered new cancer cases by site, and 5-year age groups, males, Podkarpackie voivodship 2018

ICD-10	Ogółem Total	0-4	5-9	10-14	15-19	20-24	25-29	30-34	35-39	40-44	45-49	50-54	55-59	60-64	65-69	70-74	75-79	80-84	85+
C85	38	0	0	0	0	0	3	2	2	2	0	4	2	8	5	4	1	4	1
C88	5	0	0	0	0	0	0	0	0	0	0	0	1	0	2	0	1	0	1
C90	67	0	0	0	0	0	0	0	0	0	2	3	8	12	12	13	12	3	2
C91	87	2	5	1	3	0	1	1	1	1	0	6	9	8	16	17	7	1	8
C92	32	0	0	1	0	0	2	0	1	5	1	1	3	3	2	4	3	4	2
C93	2	0	0	0	0	0	0	0	0	0	0	0	0	0	1	0	1	0	0
C94	0	0	0	0	0	0	0	0	0	0	0	0	0	0	0	0	0	0	0
C95	2	0	0	0	0	0	0	0	0	0	0	0	0	0	0	0	0	1	1
C96	1	0	0	1	0	0	0	0	0	0	0	0	0	0	0	0	0	0	0
D00	3	0	0	0	0	0	0	0	0	0	0	1	1	0	0	0	0	0	1
D01	8	0	0	0	0	0	0	0	1	0	0	0	0	2	1	2	0	2	0
D02	4	0	0	0	0	0	0	0	0	0	1	0	0	0	2	0	1	0	0
D03	6	0	0	0	0	0	0	1	0	0	0	0	0	2	2	0	1	0	0
D04	17	0	0	0	0	0	1	0	0	0	0	0	0	1	2	4	5	2	2
D05	1	0	0	0	0	0	0	0	0	0	0	0	0	1	0	0	0	0	0
D07	6	0	0	0	0	0	0	0	0	0	0	0	1	1	2	2	0	0	0
D09	59	0	0	0	0	0	0	0	0	1	0	2	5	11	15	11	8	4	2

Tab.16 Zachorowalność na nowotwory złośliwe wg umiejscowienia i 5-letnich grup wieku u mężczyzn w województwie podkarpackim w 2018 roku, współczynniki surowe na 100 000

Tab.16 Cancer incidence by site and age group, males, Podkarpackie voivodship 2018, crude rates

ICD-10	Ogółem Total	0-4	5-9	10-14	15-19	20-24	25-29	30-34	35-39	40-44	45-49	50-54	55-59	60-64	65-69	70-74	75-79	80-84	85+
C00-D09	454,2	20,9	22,8	16,2	18,9	26,4	48,0	53,2	62,9	119,1	155,6	333,4	640,7	1137,2	1709,4	2358,8	2547,0	2357,1	1953,4
C00	1,4	0,0	0,0	0,0	0,0	0,0	0,0	0,0	2,3	0,0	1,4	1,5	1,4	6,0	0,0	6,1	13,6	0,0	8,2
C01	1,5	0,0	0,0	0,0	0,0	0,0	0,0	0,0	0,0	0,0	1,4	0,0	7,2	7,5	7,4	0,0	4,5	0,0	0,0
C02	2,0	0,0	0,0	0,0	0,0	0,0	0,0	1,1	0,0	2,5	2,9	3,0	5,7	7,5	7,4	3,0	0,0	0,0	0,0
C03	0,6	0,0	0,0	0,0	0,0	0,0	0,0	0,0	0,0	0,0	0,0	1,5	0,0	3,0	0,0	0,0	9,0	5,9	0,0
C04	2,1	0,0	0,0	0,0	0,0	0,0	0,0	0,0	0,0	1,2	4,3	3,0	8,6	9,0	5,6	3,0	0,0	0,0	0,0
C05	0,6	0,0	0,0	0,0	0,0	0,0	0,0	0,0	2,3	0,0	2,9	0,0	1,4	0,0	1,9	0,0	0,0	0,0	0,0
C06	0,8	0,0	0,0	0,0	0,0	0,0	0,0	0,0	1,1	0,0	0,0	0,0	2,9	4,5	1,9	0,0	0,0	0,0	8,2
C07	1,3	0,0	0,0	0,0	0,0	0,0	0,0	0,0	1,1	0,0	0,0	1,5	1,4	3,0	3,7	6,1	9,0	17,7	0,0
C08	0,7	0,0	0,0	0,0	0,0	0,0	0,0	0,0	1,1	1,2	1,4	1,5	0,0	0,0	5,6	0,0	0,0	0,0	0,0
C09	2,3	0,0	0,0	0,0	0,0	0,0	0,0	0,0	0,0	1,2	1,4	1,5	4,3	15,0	5,6	3,0	13,6	5,9	0,0
C10	1,5	0,0	0,0	0,0	0,0	0,0	0,0	0,0	0,0	1,2	2,9	3,0	5,7	1,5	7,4	3,0	4,5	0,0	0,0
C11	0,6	0,0	0,0	0,0	0,0	0,0	0,0	0,0	0,0	2,5	0,0	3,0	1,4	1,5	0,0	0,0	0,0	0,0	0,0
C12	1,5	0,0	0,0	0,0	0,0	0,0	0,0	0,0	0,0	1,2	1,4	3,0	7,2	3,0	5,6	3,0	0,0	5,9	0,0
C13	1,7	0,0	0,0	0,0	0,0	0,0	0,0	0,0	0,0	0,0	1,4	4,5	7,2	7,5	1,9	3,0	4,5	5,9	0,0
C14	0,4	0,0	0,0	0,0	0,0	0,0	0,0	0,0	0,0	0,0	1,4	1,5	0,0	3,0	0,0	0,0	0,0	0,0	0,0
C15	5,4	0,0	0,0	0,0	0,0	0,0	0,0	1,1	0,0	0,0	5,7	7,5	10,0	25,5	9,3	24,3	9,0	11,8	41,0
C16	18,2	0,0	0,0	0,0	0,0	0,0	2,4	1,1	2,3	5,0	15,7	16,6	22,9	42,0	63,1	97,3	103,9	100,4	73,9
C17	1,3	0,0	0,0	0,0	0,0	0,0	0,0	0,0	0,0	0,0	0,0	3,0	2,9	1,5	9,3	3,0	4,5	5,9	8,2
C18	35,8	0,0	0,0	0,0	0,0	0,0	1,2	1,1	3,4	8,7	5,7	10,6	42,9	86,9	115,1	234,1	275,5	259,9	147,7
C19	4,2	0,0	0,0	0,0	0,0	0,0	0,0	0,0	0,0	2,5	0,0	3,0	14,3	10,5	7,4	27,4	13,6	23,6	24,6
C20	19,8	0,0	0,0	0,0	0,0	0,0	0,0	1,1	0,0	5,0	5,7	19,6	27,2	50,9	74,2	124,6	108,4	94,5	82,1
C21	0,6	0,0	0,0	0,0	0,0	0,0	0,0	0,0	0,0	1,2	1,4	0,0	0,0	3,0	0,0	6,1	0,0	0,0	0,0
C22	4,6	0,0	1,8	0,0	0,0	0,0	0,0	0,0	0,0	3,7	2,9	6,0	11,4	10,5	9,3	33,4	13,6	23,6	0,0
C23	1,1	0,0	0,0	0,0	0,0	0,0	0,0	0,0	0,0	0,0	0,0	3,0	1,4	1,5	9,3	3,0	0,0	0,0	8,2
C24	3,1	0,0	0,0	0,0	0,0	0,0	0,0	0,0	0,0	1,2	0,0	1,5	5,7	10,5	9,3	12,2	22,6	17,7	16,4
C25	12,4	0,0	0,0	0,0	0,0	0,0	0,0	0,0	2,3	6,2	4,3	7,5	14,3	31,5	42,7	69,9	85,8	41,4	90,3
C26	0,5	0,0	0,0	0,0	0,0	0,0	0,0	0,0	0,0	0,0	0,0	0,0	1,4	1,5	0,0	0,0	4,5	0,0	16,4
C30	0,3	0,0	0,0	0,0	0,0	0,0	0,0	0,0	0,0	0,0	0,0	0,0	0,0	1,5	1,9	3,0	0,0	0,0	0,0
C31	0,6	0,0	0,0	0,0	0,0	0,0	0,0	0,0	0,0	0,0	0,0	1,5	1,4	3,0	1,9	3,0	0,0	0,0	0,0
C32	10,0	0,0	0,0	0,0	0,0	0,0	0,0	0,0	1,1	2,5	4,3	10,6	17,2	40,5	44,5	39,5	31,6	47,3	0,0
C33	0,0	0,0	0,0	0,0	0,0	0,0	0,0	0,0	0,0	0,0	0,0	0,0	0,0	0,0	0,0	0,0	0,0	0,0	0,0
C34	58,3	0,0	0,0	1,8	0,0	0,0	1,2	0,0	0,0	3,7	5,7	27,2	74,4	167,8	276,5	325,2	334,2	378,1	188,8
C37	0,1	0,0	0,0	0,0	0,0	0,0	0,0	0,0	0,0	0,0	0,0	0,0	0,0	0,0	0,0	3,0	0,0	0,0	0,0
C38	0,2	1,9	0,0	0,0	0,0	0,0	0,0	1,1	0,0	0,0	0,0	0,0	0,0	0,0	0,0	0,0	0,0	0,0	0,0
C39	0,4	0,0	0,0	0,0	0,0	0,0	0,0	1,1	0,0	0,0	1,4	0,0	0,0	1,5	1,9	0,0	0,0	0,0	0,0

Tab.16 Zachorowalność na nowotwory złośliwe wg umiejscowienia i 5-letnich grup wieku u mężczyzn w województwie podkarpackim w 2018 roku, współczynniki surowe na 100 000 (cd.)

Tab.16 Cancer incidence by site and age group, males, Podkarpackie voivodship 2018, crude rates (cont)

ICD-10	Ogółem Total	0-4	5-9	10-14	15-19	20-24	25-29	30-34	35-39	40-44	45-49	50-54	55-59	60-64	65-69	70-74	75-79	80-84	85+
C40	0,7	0,0	0,0	0,0	0,0	0,0	1,2	1,1	0,0	0,0	0,0	1,5	0,0	0,0	1,9	6,1	0,0	0,0	8,2
C41	1,0	1,9	0,0	0,0	1,7	1,5	0,0	1,1	1,1	0,0	1,4	0,0	1,4	3,0	0,0	0,0	4,5	0,0	0,0
C43	11,0	0,0	0,0	0,0	1,7	0,0	3,6	4,5	6,9	2,5	7,1	13,6	15,7	31,5	24,1	39,5	40,6	82,7	32,8
C44	38,8	0,0	0,0	0,0	0,0	1,5	1,2	2,3	3,4	12,4	14,3	31,7	38,6	64,4	105,8	203,7	225,8	366,3	418,6
C45	1,5	0,0	0,0	0,0	0,0	0,0	0,0	1,1	0,0	0,0	0,0	3,0	2,9	4,5	7,4	6,1	4,5	5,9	0,0
C46	0,1	0,0	0,0	0,0	0,0	0,0	0,0	0,0	0,0	0,0	0,0	0,0	0,0	0,0	1,9	0,0	0,0	0,0	0,0
C47	0,0	0,0	0,0	0,0	0,0	0,0	0,0	0,0	0,0	0,0	0,0	0,0	0,0	0,0	0,0	0,0	0,0	0,0	0,0
C48	0,2	0,0	0,0	0,0	0,0	0,0	0,0	0,0	0,0	0,0	0,0	0,0	0,0	0,0	0,0	0,0	9,0	0,0	0,0
C49	3,4	0,0	3,5	3,6	1,7	1,5	2,4	2,3	1,1	3,7	1,4	6,0	7,2	4,5	7,4	6,1	9,0	0,0	0,0
C50	1,1	0,0	0,0	0,0	0,0	0,0	0,0	0,0	0,0	0,0	0,0	1,5	2,9	1,5	7,4	3,0	0,0	11,8	0,0
C60	1,2	0,0	0,0	0,0	0,0	0,0	0,0	0,0	1,1	1,2	1,4	0,0	1,4	6,0	3,7	0,0	4,5	0,0	8,2
C61	90,8	0,0	0,0	0,0	0,0	0,0	0,0	0,0	1,1	1,2	5,7	37,7	118,7	214,3	449,2	586,6	650,3	431,2	311,9
C62	4,7	0,0	0,0	0,0	3,4	10,3	10,8	9,1	4,6	9,9	2,9	3,0	5,7	3,0	0,0	0,0	0,0	0,0	8,2
C63	0,1	0,0	0,0	0,0	0,0	0,0	0,0	0,0	0,0	0,0	0,0	0,0	0,0	1,5	0,0	0,0	0,0	0,0	0,0
C64	20,1	5,7	0,0	0,0	0,0	0,0	0,0	2,3	9,2	6,2	8,6	19,6	32,9	64,4	89,1	79,0	85,8	70,9	16,4
C65	1,0	0,0	0,0	0,0	0,0	0,0	0,0	0,0	0,0	0,0	1,4	1,5	1,4	0,0	9,3	6,1	0,0	0,0	0,0
C66	0,6	0,0	0,0	0,0	0,0	0,0	0,0	0,0	0,0	0,0	0,0	0,0	0,0	1,5	3,7	3,0	0,0	5,9	8,2
C67	16,8	0,0	0,0	0,0	1,7	1,5	0,0	0,0	0,0	1,2	2,9	7,5	17,2	45,0	74,2	91,2	81,3	100,4	147,7
C68	0,1	0,0	0,0	0,0	0,0	0,0	0,0	0,0	0,0	0,0	0,0	0,0	0,0	0,0	1,9	0,0	0,0	0,0	0,0
C69	1,2	1,9	1,8	0,0	0,0	0,0	0,0	0,0	1,1	1,2	1,4	1,5	1,4	1,5	1,9	3,0	9,0	0,0	0,0
C70	0,1	0,0	0,0	0,0	0,0	0,0	0,0	0,0	0,0	0,0	0,0	0,0	0,0	0,0	0,0	3,0	0,0	0,0	0,0
C71	8,0	3,8	3,5	0,0	0,0	2,9	7,2	3,4	4,6	1,2	10,0	9,1	15,7	13,5	9,3	27,4	54,2	5,9	24,6
C72	0,5	0,0	0,0	0,0	0,0	0,0	0,0	1,1	0,0	0,0	1,4	0,0	0,0	0,0	1,9	0,0	4,5	5,9	0,0
C73	5,2	0,0	0,0	3,6	0,0	2,9	3,6	4,5	1,1	1,2	8,6	10,6	4,3	9,0	11,1	18,2	13,6	5,9	24,6
C74	0,5	1,9	1,8	0,0	0,0	0,0	1,2	0,0	0,0	1,2	0,0	0,0	0,0	0,0	1,9	0,0	0,0	0,0	0,0
C75	0,2	0,0	0,0	0,0	0,0	0,0	0,0	0,0	0,0	0,0	0,0	0,0	0,0	0,0	1,9	3,0	0,0	0,0	0,0
C76	0,3	0,0	0,0	0,0	0,0	0,0	0,0	0,0	0,0	1,2	0,0	0,0	0,0	3,0	0,0	0,0	0,0	0,0	0,0
C77	0,0	0,0	0,0	0,0	0,0	0,0	0,0	0,0	0,0	0,0	0,0	0,0	0,0	0,0	0,0	0,0	0,0	0,0	0,0
C78	0,8	0,0	0,0	0,0	0,0	0,0	0,0	0,0	0,0	0,0	1,4	0,0	1,4	1,5	0,0	3,0	9,0	11,8	0,0
C79	1,0	0,0	0,0	0,0	0,0	0,0	0,0	0,0	0,0	0,0	0,0	3,0	2,9	3,0	3,7	0,0	0,0	5,9	8,2
C80	5,4	0,0	0,0	0,0	0,0	0,0	0,0	0,0	0,0	1,2	1,4	4,5	15,7	6,0	13,0	27,4	58,7	17,7	32,8
C81	1,9	0,0	0,0	0,0	1,7	1,5	2,4	5,7	1,1	1,2	0,0	0,0	2,9	3,0	5,6	3,0	4,5	0,0	0,0
C82	1,4	0,0	0,0	0,0	0,0	1,5	0,0	0,0	1,1	1,2	1,4	0,0	0,0	6,0	3,7	3,0	4,5	11,8	8,2
C83	5,0	0,0	1,8	1,8	0,0	1,5	0,0	1,1	2,3	3,7	1,4	3,0	5,7	6,0	20,4	21,3	22,6	47,3	8,2

Tab.16 Zachorowalność na nowotwory złośliwe wg umiejscowienia i 5-letnich grup wieku u mężczyzn w województwie podkarpackim w 2018 roku, współczynniki surowe na 100 000 (cd.)

Tab.16 Cancer incidence by site and age group, males, Podkarpackie voivodship 2018, crude rates (cont)

ICD-10	Ogólny Total	0-4	5-9	10-14	15-19	20-24	25-29	30-34	35-39	40-44	45-49	50-54	55-59	60-64	65-69	70-74	75-79	80-84	85+
C84	1,6	0,0	0,0	0,0	1,7	0,0	1,2	1,1	0,0	5,0	0,0	3,0	0,0	4,5	3,7	3,0	4,5	0,0	8,2
C85	3,6	0,0	0,0	0,0	0,0	0,0	3,6	2,3	2,3	2,5	0,0	6,0	2,9	12,0	9,3	12,2	4,5	23,6	8,2
C88	0,5	0,0	0,0	0,0	0,0	0,0	0,0	0,0	0,0	0,0	0,0	0,0	1,4	0,0	3,7	0,0	4,5	0,0	8,2
C90	6,4	0,0	0,0	0,0	0,0	0,0	0,0	0,0	0,0	0,0	2,9	4,5	11,4	18,0	22,3	39,5	54,2	17,7	16,4
C91	8,3	3,8	8,8	1,8	5,2	0,0	1,2	1,1	1,1	1,2	0,0	9,1	12,9	12,0	29,7	51,7	31,6	5,9	65,7
C92	3,1	0,0	0,0	1,8	0,0	0,0	2,4	0,0	1,1	6,2	1,4	1,5	4,3	4,5	3,7	12,2	13,6	23,6	16,4
C93	0,2	0,0	0,0	0,0	0,0	0,0	0,0	0,0	0,0	0,0	0,0	0,0	0,0	0,0	1,9	0,0	4,5	0,0	0,0
C94	0,0	0,0	0,0	0,0	0,0	0,0	0,0	0,0	0,0	0,0	0,0	0,0	0,0	0,0	0,0	0,0	0,0	0,0	0,0
C95	0,2	0,0	0,0	0,0	0,0	0,0	0,0	0,0	0,0	0,0	0,0	0,0	0,0	0,0	0,0	0,0	0,0	5,9	8,2
C96	0,1	0,0	0,0	1,8	0,0	0,0	0,0	0,0	0,0	0,0	0,0	0,0	0,0	0,0	0,0	0,0	0,0	0,0	0,0
D00	0,3	0,0	0,0	0,0	0,0	0,0	0,0	0,0	0,0	0,0	0,0	1,5	1,4	0,0	0,0	0,0	0,0	0,0	8,2
D01	0,8	0,0	0,0	0,0	0,0	0,0	0,0	0,0	1,1	0,0	0,0	0,0	0,0	3,0	1,9	6,1	0,0	11,8	0,0
D02	0,4	0,0	0,0	0,0	0,0	0,0	0,0	0,0	0,0	0,0	1,4	0,0	0,0	0,0	3,7	0,0	4,5	0,0	0,0
D03	0,6	0,0	0,0	0,0	0,0	0,0	0,0	1,1	0,0	0,0	0,0	0,0	0,0	3,0	3,7	0,0	4,5	0,0	0,0
D04	1,6	0,0	0,0	0,0	0,0	0,0	1,2	0,0	0,0	0,0	0,0	0,0	0,0	1,5	3,7	12,2	22,6	11,8	16,4
D05	0,1	0,0	0,0	0,0	0,0	0,0	0,0	0,0	0,0	0,0	0,0	0,0	0,0	1,5	0,0	0,0	0,0	0,0	0,0
D07	0,6	0,0	0,0	0,0	0,0	0,0	0,0	0,0	0,0	0,0	0,0	0,0	1,4	1,5	3,7	6,1	0,0	0,0	0,0
D09	5,7	0,0	0,0	0,0	0,0	0,0	0,0	0,0	0,0	1,2	0,0	3,0	7,2	16,5	27,8	33,4	36,1	23,6	16,4

Tab.17 Zachorowania na najczęstsze nowotwory złośliwe u mężczyzn według częstości występowania. Liczby bezwzględne, współczynniki surowe, standaryzowane i wskaźnik struktury, województwo podkarpackie 2018 rok

Tab.17 Registered new cases of the leading cancer sites in males by frequency. Absolute numbers, crude rates, standardized rates and percentage, Podkarpackie voivodship 2018

ICD-10	Ogółem Total	Współczynnik surowy Crude rate	Współczynnik standaryzowany Standardized rate	Odsetek Percentage	ICD-10	Ogółem Total	Współczynnik surowy Crude rate	Współczynnik standaryzowany Standardized rate	Odsetek Percentage
C00-D09	4735	454,2	270,6	100,0	C00-D09	4735	454,2	270,6	100,0
C61	947	90,8	51,1	20,0	C50	11	1,1	0,6	0,2
C34	608	58,3	32,8	12,8	C41	10	1,0	0,9	0,2
C44	405	38,8	21,3	8,6	C65	10	1,0	0,6	0,2
C18	373	35,8	19,9	7,9	C79	10	1,0	0,6	0,2
C64	210	20,1	12,7	4,4	C06	8	0,8	0,5	0,2
C20	206	19,8	11,5	4,4	C78	8	0,8	0,4	0,2
C16	190	18,2	10,8	4,0	D01	8	0,8	0,4	0,2
C67	175	16,8	9,5	3,7	C08	7	0,7	0,5	0,1
C25	129	12,4	7,2	2,7	C40	7	0,7	0,5	0,1
C43	115	11,0	6,8	2,4	C03	6	0,6	0,3	0,1
C32	104	10,0	6,0	2,2	C05	6	0,6	0,4	0,1
C91	87	8,3	6,3	1,8	C11	6	0,6	0,4	0,1
C71	83	8,0	5,9	1,8	C21	6	0,6	0,4	0,1
C90	67	6,4	3,7	1,4	C31	6	0,6	0,4	0,1
D09	59	5,7	3,2	1,2	C66	6	0,6	0,3	0,1
C15	56	5,4	3,3	1,2	D03	6	0,6	0,3	0,1
C80	56	5,4	3,0	1,2	D07	6	0,6	0,4	0,1
C73	54	5,2	3,8	1,1	C26	5	0,5	0,2	0,1
C83	52	5,0	3,1	1,1	C72	5	0,5	0,3	0,1
C62	49	4,7	4,1	1,0	C74	5	0,5	0,6	0,1
C22	48	4,6	2,9	1,0	C88	5	0,5	0,3	0,1
C19	44	4,2	2,4	0,9	C14	4	0,4	0,3	0,1
C85	38	3,6	2,3	0,8	C39	4	0,4	0,3	0,1
C49	35	3,4	2,9	0,7	D02	4	0,4	0,2	0,1
C24	32	3,1	1,7	0,7	C30	3	0,3	0,2	0,1
C92	32	3,1	2,0	0,7	C76	3	0,3	0,2	0,1
C09	24	2,3	1,4	0,5	D00	3	0,3	0,2	0,1
C04	22	2,1	1,4	0,5	C38	2	0,2	0,3	0,0
C02	21	2,0	1,4	0,4	C48	2	0,2	0,1	0,0
C81	20	1,9	1,5	0,4	C75	2	0,2	0,1	0,0
C13	18	1,7	1,1	0,4	C93	2	0,2	0,1	0,0
C84	17	1,6	1,2	0,4	C95	2	0,2	0,1	0,0
D04	17	1,6	0,9	0,4	C37	1	0,1	0,1	0,0
C01	16	1,5	0,9	0,3	C46	1	0,1	0,1	0,0
C10	16	1,5	1,0	0,3	C63	1	0,1	0,1	0,0
C12	16	1,5	1,0	0,3	C68	1	0,1	0,1	0,0
C45	16	1,5	0,9	0,3	C70	1	0,1	0,1	0,0
C00	15	1,4	0,9	0,3	C96	1	0,1	0,2	0,0
C82	15	1,4	0,9	0,3	D05	1	0,1	0,1	0,0
C07	14	1,3	0,7	0,3	C33	0	0,0	0,0	0,0
C17	14	1,3	0,8	0,3	C47	0	0,0	0,0	0,0
C60	12	1,2	0,7	0,3	C77	0	0,0	0,0	0,0
C69	12	1,2	1,0	0,3	C94	0	0,0	0,0	0,0
C23	11	1,1	0,6	0,2					

Tab.18 Zachorowalność na nowotwory złośliwe według układów narządowych u mężczyzn w województwie podkarpackim, 2018  
 Tab.18 Cancer incidence by main cancer groups, males, Podkarpackie voivodship 2018

ICD-10	Umiejscowienie	Liczby bezwzględne Absolute number	Współczynnik surowy Crude rate	Współczynnik standaryzowany Standardized rate	% wszystkich nowotworów % of all cancers	% w grupie narządowej % in organ system	Site
C00-D09	Nowotwory złośliwe ogółem	4735	454,2	270,6	100,0	-	All cancers
C00-D09 bez C44	Nowotwory złośliwe ogółem bez skóry	4330	413,4	249,3	91,5	-	All cancers but skin
C00-C14	Warga, jama ustna i gardło	199	19,1	12,2	4,2	-	Lip, oral cavity and pharynx
C15-C26	Narządy trawienne	1114	106,9	61,9	23,5	100	Digestiv organs
C18-C21	w tym: jelito grube	629	60,3	34,2	13,3	56,5	Colorectal cancers
C30-C39	Układ oddechowy i klatka piersiowa	728	69,8	40,0	15,4	100	Respiratory and intrathoracic organs
C30-C34	w tym: narządy oddechowe	721	69,2	39,4	15,2	99,0	Respiratory organs
C37-C39	klatka piersiowa	7	0,7	0,6	0,1	1,0	Intrathoracic organs
C40-C41	Kości i chrząstki stawowe	17	1,6	1,4	0,4	-	Bone and articular cartilage
C43-C44	Czerniak i inne nowotwory złośliwe skóry	520	49,9	28,1	11,0	100	Melanoma and other skin cancers
C43	w tym: czerniak	115	11,03	6,77	2,4	22,1	Melanoma
C45-C49	Międzybłonek i tkanki miękkie	54	5,2	3,9	1,1	-	Mesothelial and soft tissue
C60-C63	Męskie narządy płciowe	1009	96,8	56,0	21,3	100	Male genital organs
C61	w tym: gruczoł krokowy	947	90,83	51,12	20,0	93,9	Prostate
C64-C68	Układ moczowy	402	38,6	23,1	8,5	-	Urinary tract
C69-C72	Oko, mózg i inne części centralnego systemu nerwowego	101	9,7	7,3	2,1	-	Eye, brain and other parts of central nervous system
C73-C75	Tarczycyca i inne gruczoły wydzielania wewnętrznego	61	5,9	4,6	1,3	-	Thyroid and other endocrine glands
C76-C80	Nowotwory niedokładnie określone, wtórne i o nieokreślonym umiejscowieniu	77	7,4	4,2	1,6	-	Ill-defined, secondary and unspecified sites
C81-C96	Tkanka limfatyczna, krwiotwórcza i tkanki pokrewne	338	32,4	21,7	7,1	100	Stated or presumed to be primary, of lymphoid, haematopoietic and related tissue
C81	w tym: choroba Hodgkina	20	1,9	1,5	0,4	5,9	Hodgkin Disease
C82-C85, C96	chłoniaki niezziarnicze	123	11,8	7,7	2,6	36,4	Non-Hodgkin Disease
C91-C95	białaczki	123	11,8	8,5	2,6	36,4	Leukemias
D00-D09	Nowotwory in situ	104	10,0	5,7	2,2	-	In situ neoplasms



Tab.19 Liczby zgonów na nowotwory złośliwe u mężczyzn według umiejscowienia i 5-letnich grup wieku w województwie podkarpackim w 2018 roku

Tab.19 Cancer deaths by site, and five-year age groups, males, Podkarpackie voivodship 2018

ICD-10	Ogółem Total	0-4	5-9	10-14	15-19	20-24	25-29	30-34	35-39	40-44	45-49	50-54	55-59	60-64	65-69	70-74	75-79	80-84	85+
C00-D09	2591	1	4	1	3	2	3	6	10	27	48	83	200	360	464	411	322	327	319
C00	3	0	0	0	0	0	0	0	0	0	0	0	0	1	0	1	0	0	0
C01	4	0	0	0	0	0	0	0	0	1	1	0	2	3	3	2	1	0	1
C02	2	0	0	0	0	0	0	0	0	0	0	1	3	5	2	3	0	2	0
C03	1	0	0	0	0	0	0	0	0	0	0	0	0	1	0	1	0	0	0
C04	4	0	0	0	0	0	0	0	1	1	1	3	3	5	2	1	1	0	0
C05	1	0	0	0	0	0	0	0	0	0	0	1	0	0	2	0	0	0	0
C06	2	0	0	0	0	0	0	0	0	0	0	0	2	0	2	1	1	0	0
C07	2	0	0	0	0	0	0	0	0	0	0	0	0	0	1	1	1	0	2
C08	0	0	0	0	0	0	0	0	0	0	0	0	1	1	0	0	1	0	0
C09	2	0	0	0	0	0	0	0	0	0	0	3	2	1	1	1	2	0	0
C10	0	0	0	0	0	0	0	0	0	0	0	0	3	1	1	0	0	0	0
C11	1	0	0	0	0	0	0	0	0	1	0	0	0	2	0	1	0	0	0
C12	0	0	0	0	0	0	0	0	0	0	2	1	0	1	3	0	0	1	0
C13	1	0	0	0	0	0	0	0	0	0	1	3	2	5	6	5	0	1	1
C14	1	0	0	0	0	0	0	0	0	0	0	0	2	1	2	0	0	1	0
C15	13	0	0	0	0	0	0	0	0	1	2	5	6	15	15	12	3	4	6
C16	61	0	0	0	0	0	0	1	0	3	8	3	9	19	22	22	21	19	23
C17	3	0	0	0	0	0	0	0	0	0	0	0	0	1	2	1	0	1	0
C18	140	0	0	0	0	0	0	0	1	2	3	7	10	21	31	33	24	34	26
C19	17	0	0	0	0	0	0	0	0	0	0	0	1	4	3	2	4	4	7
C20	63	0	0	0	0	0	0	0	1	1	1	4	6	18	27	22	23	12	22
C21	6	0	0	0	0	0	0	0	0	0	1	0	0	0	2	4	0	0	0
C22	30	0	1	0	0	0	0	0	0	2	1	3	5	9	14	13	4	2	1
C23	41	0	0	0	0	0	0	0	0	0	0	2	0	1	0	1	2	1	0
C24	21	0	0	0	0	0	0	0	0	1	0	1	2	4	4	4	2	1	3
C25	114	0	0	0	0	0	0	0	0	1	4	2	11	15	25	18	13	10	10
C26	15	0	0	0	0	0	0	0	0	0	0	0	0	1	2	1	3	0	0
C30	2	0	0	0	0	0	0	0	0	0	0	0	0	1	0	0	0	0	0
C31	3	0	0	0	0	0	0	0	0	0	0	0	0	3	1	1	0	0	0
C32	6	0	0	0	0	0	0	0	0	0	0	3	11	14	11	15	2	4	3
C33	0	0	0	0	0	0	0	0	0	0	0	0	0	0	0	0	0	0	0
C34	260	0	0	0	0	0	0	0	1	1	5	14	50	106	147	119	84	83	40
C37	1	0	0	0	0	0	0	0	0	0	0	0	0	0	0	1	0	0	0
C38	5	0	0	0	0	0	0	0	0	0	0	0	2	1	2	0	1	1	0
C39	2	0	0	0	0	0	0	0	0	0	0	0	1	0	0	1	1	0	0
C40	2	0	0	0	0	0	0	0	0	0	0	0	0	0	1	0	1	1	0
C41	1	0	0	0	0	0	1	0	0	0	0	0	0	0	1	1	1	0	0
C43	30	0	0	0	0	0	0	0	1	1	0	3	5	7	5	3	4	4	3
C44	0	0	0	0	0	0	0	0	0	0	0	0	0	0	0	0	0	0	0
C45	6	0	0	0	0	0	0	0	0	0	0	1	2	2	3	4	1	1	0
C46	0	0	0	0	0	0	0	0	0	0	0	0	0	0	0	0	1	0	0
C47	1	0	1	0	0	0	0	0	0	0	0	0	0	0	0	0	0	0	0
C48	8	0	0	0	0	0	0	0	0	1	0	0	0	2	0	1	2	1	2

Tab.19 Liczby zgonów na nowotwory złośliwe u mężczyzn według umiejscowienia i 5-letnich grup wieku w województwie podkarpackim w 2018 roku (cd.)

Tab.19 Cancer deaths by site, and five-year age groups, males, Podkarpackie voivodship 2018(cont)

ICD-10	Ogółem Total	0-4	5-9	10-14	15-19	20-24	25-29	30-34	35-39	40-44	45-49	50-54	55-59	60-64	65-69	70-74	75-79	80-84	85+
C49	14	0	0	0	1	1	0	1	1	0	3	0	2	0	2	0	0	0	3
C50	7	0	0	0	0	0	0	0	0	0	0	0	0	2	0	2	1	0	2
C60	1	0	0	0	0	0	0	0	0	0	0	0	0	0	0	0	0	0	1
C61	291	0	0	0	0	0	0	0	0	0	0	0	10	18	33	35	47	63	85
C62	10	0	0	0	0	1	0	1	1	2	1	2	1	0	0	0	0	0	1
C63	2	0	0	0	0	0	0	0	0	0	0	0	0	1	0	0	0	0	1
C64	81	0	0	0	0	0	0	0	0	0	2	5	9	10	13	15	7	11	9
C65	4	0	0	0	0	0	0	0	0	0	1	1	0	1	0	1	0	0	0
C66	0	0	0	0	0	0	0	0	0	0	0	0	0	0	0	0	0	0	0
C67	144	0	0	0	0	0	0	0	0	0	2	1	3	15	28	20	25	23	27
C68	4	0	0	0	0	0	0	0	0	0	0	0	0	1	1	0	0	1	1
C69	5	0	0	0	0	0	0	0	0	0	0	0	0	0	1	1	0	2	1
C70	1	0	0	0	0	0	0	0	0	0	0	0	0	0	0	0	1	0	0
C71	68	0	1	0	1	0	1	1	1	2	5	6	9	7	11	11	5	2	5
C72	3	0	0	0	0	0	0	1	0	0	0	0	1	0	0	0	0	1	0
C73	7	0	0	0	0	0	0	0	0	0	0	1	0	2	1	0	0	1	2
C74	2	0	0	0	0	0	0	0	0	1	0	0	0	0	0	0	0	1	0
C75	1	0	0	0	0	0	0	0	0	0	0	0	0	0	0	0	0	0	1
C76	42	0	0	0	0	0	0	0	0	0	2	5	6	4	4	7	5	6	3
C77	0	0	0	0	0	0	0	0	0	0	0	0	0	0	0	0	0	0	0
C78	0	0	0	0	0	0	0	0	0	0	0	0	0	0	0	0	0	0	0
C79	0	0	0	0	0	0	0	0	0	0	0	0	0	0	0	0	0	0	0
C80	41	0	0	0	0	0	0	0	0	0	0	0	8	6	7	6	4	3	7
C81	7	0	0	0	0	0	0	1	0	0	1	0	3	1	1	0	0	0	0
C82	3	0	0	0	0	0	0	0	0	0	0	0	0	0	0	0	2	1	0
C83	13	0	0	0	0	0	0	0	0	1	1	0	1	2	1	0	3	2	2
C84	4	0	0	0	0	0	0	0	1	0	0	0	0	1	0	0	1	0	1
C85	16	0	0	0	0	0	0	0	0	0	0	0	1	2	3	4	1	4	1
C88	0	0	0	0	0	0	0	0	0	0	0	0	0	0	0	0	0	0	0
C90	29	0	0	0	0	0	0	0	0	0	0	1	0	9	3	6	5	2	3
C91	42	1	1	0	0	0	1	0	0	2	0	1	4	5	5	1	7	6	8
C92	35	0	0	1	1	0	0	0	1	2	0	0	1	2	5	6	4	9	3
C93	1	0	0	0	0	0	0	0	0	0	0	0	0	0	0	0	0	0	1
C94	1	0	0	0	0	0	0	0	0	0	0	0	0	0	1	0	0	0	0
C95	3	0	0	0	0	0	0	0	0	0	0	0	0	0	1	0	0	1	1
C96	0	0	0	0	0	0	0	0	0	0	0	0	0	0	0	0	0	0	0

Tab.20 Umieralność na nowotwory złośliwe wg umiejscowienia i 5-letnich grup wieku u mężczyzn w województwie podkarpackim w 2018 roku, współczynniki surowe na 100 000

Tab.20 Cancer mortality by site and age group,males,Podkarpackie voivodship 2018, crude rates

ICD-10	Ogółem Total	0-4	5-9	10-14	15-19	20-24	25-29	30-34	35-39	40-44	45-49	50-54	55-59	60-64	65-69	70-74	75-79	80-84	85+
C00-C97	248,5	1,9	7,0	1,8	5,2	2,9	3,6	6,8	11,4	33,5	68,5	125,2	286,0	539,4	861,2	1249,3	1454,2	1931,7	2618,2
C00	0,2	0,0	0,0	0,0	0,0	0,0	0,0	0,0	0,0	0,0	0,0	0,0	0,0	1,5	0,0	3,0	0,0	0,0	0,0
C01	1,3	0,0	0,0	0,0	0,0	0,0	0,0	0,0	0,0	1,2	1,4	0,0	2,9	4,5	5,6	6,1	4,5	0,0	8,2
C02	1,5	0,0	0,0	0,0	0,0	0,0	0,0	0,0	0,0	0,0	0,0	1,5	4,3	7,5	3,7	9,1	0,0	11,8	0,0
C03	0,2	0,0	0,0	0,0	0,0	0,0	0,0	0,0	0,0	0,0	0,0	0,0	0,0	1,5	0,0	3,0	0,0	0,0	0,0
C04	1,7	0,0	0,0	0,0	0,0	0,0	0,0	0,0	1,1	1,2	1,4	4,5	4,3	7,5	3,7	3,0	4,5	0,0	0,0
C05	0,3	0,0	0,0	0,0	0,0	0,0	0,0	0,0	0,0	0,0	0,0	1,5	0,0	0,0	3,7	0,0	0,0	0,0	0,0
C06	0,6	0,0	0,0	0,0	0,0	0,0	0,0	0,0	0,0	0,0	0,0	0,0	2,9	0,0	3,7	3,0	4,5	0,0	0,0
C07	0,5	0,0	0,0	0,0	0,0	0,0	0,0	0,0	0,0	0,0	0,0	0,0	0,0	0,0	1,9	3,0	4,5	0,0	16,4
C08	0,3	0,0	0,0	0,0	0,0	0,0	0,0	0,0	0,0	0,0	0,0	0,0	1,4	1,5	0,0	0,0	4,5	0,0	0,0
C09	1,0	0,0	0,0	0,0	0,0	0,0	0,0	0,0	0,0	0,0	0,0	4,5	2,9	1,5	1,9	3,0	9,0	0,0	0,0
C10	0,5	0,0	0,0	0,0	0,0	0,0	0,0	0,0	0,0	0,0	0,0	0,0	4,3	1,5	1,9	0,0	0,0	0,0	0,0
C11	0,4	0,0	0,0	0,0	0,0	0,0	0,0	0,0	0,0	1,2	0,0	0,0	0,0	3,0	0,0	3,0	0,0	0,0	0,0
C12	0,8	0,0	0,0	0,0	0,0	0,0	0,0	0,0	0,0	0,0	2,9	1,5	0,0	1,5	5,6	0,0	0,0	5,9	0,0
C13	2,3	0,0	0,0	0,0	0,0	0,0	0,0	0,0	0,0	0,0	1,4	4,5	2,9	7,5	11,1	15,2	0,0	5,9	8,2
C14	0,6	0,0	0,0	0,0	0,0	0,0	0,0	0,0	0,0	0,0	0,0	0,0	2,9	1,5	3,7	0,0	0,0	5,9	0,0
C15	6,6	0,0	0,0	0,0	0,0	0,0	0,0	0,0	0,0	1,2	2,9	7,5	8,6	22,5	27,8	36,5	13,6	23,6	49,2
C16	14,4	0,0	0,0	0,0	0,0	0,0	0,0	1,1	0,0	3,7	11,4	4,5	12,9	28,5	40,8	66,9	94,8	112,2	188,8
C17	0,5	0,0	0,0	0,0	0,0	0,0	0,0	0,0	0,0	0,0	0,0	0,0	0,0	1,5	3,7	3,0	0,0	5,9	0,0
C18	18,4	0,0	0,0	0,0	0,0	0,0	0,0	0,0	1,1	2,5	4,3	10,6	14,3	31,5	57,5	100,3	108,4	200,9	213,4
C19	2,4	0,0	0,0	0,0	0,0	0,0	0,0	0,0	0,0	0,0	0,0	0,0	1,4	6,0	5,6	6,1	18,1	23,6	57,5
C20	13,1	0,0	0,0	0,0	0,0	0,0	0,0	0,0	1,1	1,2	1,4	6,0	8,6	27,0	50,1	66,9	103,9	70,9	180,6
C21	0,7	0,0	0,0	0,0	0,0	0,0	0,0	0,0	0,0	0,0	1,4	0,0	0,0	0,0	3,7	12,2	0,0	0,0	0,0
C22	5,3	0,0	1,8	0,0	0,0	0,0	0,0	0,0	0,0	2,5	1,4	4,5	7,2	13,5	26,0	39,5	18,1	11,8	8,2
C23	0,7	0,0	0,0	0,0	0,0	0,0	0,0	0,0	0,0	0,0	0,0	3,0	0,0	1,5	0,0	3,0	9,0	5,9	0,0
C24	2,1	0,0	0,0	0,0	0,0	0,0	0,0	0,0	0,0	1,2	0,0	1,5	2,9	6,0	7,4	12,2	9,0	5,9	24,6
C25	10,5	0,0	0,0	0,0	0,0	0,0	0,0	0,0	0,0	1,2	5,7	3,0	15,7	22,5	46,4	54,7	58,7	59,1	82,1
C26	0,7	0,0	0,0	0,0	0,0	0,0	0,0	0,0	0,0	0,0	0,0	0,0	0,0	1,5	3,7	3,0	13,6	0,0	0,0
C30	0,1	0,0	0,0	0,0	0,0	0,0	0,0	0,0	0,0	0,0	0,0	0,0	0,0	1,5	0,0	0,0	0,0	0,0	0,0
C31	0,5	0,0	0,0	0,0	0,0	0,0	0,0	0,0	0,0	0,0	0,0	0,0	0,0	4,5	1,9	3,0	0,0	0,0	0,0
C32	6,0	0,0	0,0	0,0	0,0	0,0	0,0	0,0	0,0	0,0	0,0	4,5	15,7	21,0	20,4	45,6	9,0	23,6	24,6
C33	0,0	0,0	0,0	0,0	0,0	0,0	0,0	0,0	0,0	0,0	0,0	0,0	0,0	0,0	0,0	0,0	0,0	0,0	0,0
C34	62,3	0,0	0,0	0,0	0,0	0,0	0,0	0,0	1,1	1,2	7,1	21,1	71,5	158,8	272,8	361,7	379,3	490,3	328,3
C37	0,1	0,0	0,0	0,0	0,0	0,0	0,0	0,0	0,0	0,0	0,0	0,0	0,0	0,0	0,0	3,0	0,0	0,0	0,0
C38	0,7	0,0	0,0	0,0	0,0	0,0	0,0	0,0	0,0	0,0	0,0	0,0	2,9	1,5	3,7	0,0	4,5	5,9	0,0
C39	0,3	0,0	0,0	0,0	0,0	0,0	0,0	0,0	0,0	0,0	0,0	0,0	1,4	0,0	0,0	3,0	4,5	0,0	0,0
C40	0,3	0,0	0,0	0,0	0,0	0,0	0,0	0,0	0,0	0,0	0,0	0,0	0,0	0,0	1,9	0,0	4,5	5,9	0,0
C41	0,4	0,0	0,0	0,0	0,0	0,0	1,2	0,0	0,0	0,0	0,0	0,0	0,0	0,0	1,9	3,0	4,5	0,0	0,0
C43	3,5	0,0	0,0	0,0	0,0	0,0	0,0	0,0	1,1	1,2	0,0	4,5	7,2	10,5	9,3	9,1	18,1	23,6	24,6
C44	0,0	0,0	0,0	0,0	0,0	0,0	0,0	0,0	0,0	0,0	0,0	0,0	0,0	0,0	0,0	0,0	0,0	0,0	0,0
C45	1,3	0,0	0,0	0,0	0,0	0,0	0,0	0,0	0,0	0,0	0,0	1,5	2,9	3,0	5,6	12,2	4,5	5,9	0,0
C46	0,1	0,0	0,0	0,0	0,0	0,0	0,0	0,0	0,0	0,0	0,0	0,0	0,0	0,0	0,0	0,0	4,5	0,0	0,0
C47	0,1	0,0	1,8	0,0	0,0	0,0	0,0	0,0	0,0	0,0	0,0	0,0	0,0	0,0	0,0	0,0	0,0	0,0	0,0
C48	0,9	0,0	0,0	0,0	0,0	0,0	0,0	0,0	0,0	1,2	1,4	0,0	2,9	4,5	5,6	6,1	4,5	0,0	8,2

Tab.20 Umieralność na nowotwory złośliwe wg umiejscowienia i 5-letnich grup wieku u mężczyzn w województwie podkarpackim w 2018 roku, współczynniki surowe na 100 000 (cd.)

Tab.20 Cancer mortality by site and age group , males, Podkarpackie voivodship 2018, crude rates, (cont.)

ICD-10	Ogółem Total	0-4	5-9	10-14	15-19	20-24	25-29	30-34	35-39	40-44	45-49	50-54	55-59	60-64	65-69	70-74	75-79	80-84	85+
C49	1,3	0,0	0,0	0,0	1,7	1,5	0,0	1,1	1,1	0,0	4,3	0,0	2,9	0,0	3,7	0,0	0,0	0,0	24,6
C50	0,7	0,0	0,0	0,0	0,0	0,0	0,0	0,0	0,0	0,0	0,0	0,0	0,0	3,0	0,0	6,1	4,5	0,0	16,4
C60	0,1	0,0	0,0	0,0	0,0	0,0	0,0	0,0	0,0	0,0	0,0	0,0	0,0	0,0	0,0	0,0	0,0	0,0	8,2
C61	27,9	0,0	0,0	0,0	0,0	0,0	0,0	0,0	0,0	0,0	0,0	0,0	14,3	27,0	61,3	106,4	212,3	372,2	697,6
C62	1,0	0,0	0,0	0,0	0,0	1,5	0,0	1,1	1,1	2,5	1,4	3,0	1,4	0,0	0,0	0,0	0,0	0,0	8,2
C63	0,2	0,0	0,0	0,0	0,0	0,0	0,0	0,0	0,0	0,0	0,0	0,0	0,0	1,5	0,0	0,0	0,0	0,0	8,2
C64	7,8	0,0	0,0	0,0	0,0	0,0	0,0	0,0	0,0	0,0	2,9	7,5	12,9	15,0	24,1	45,6	31,6	65,0	73,9
C65	0,4	0,0	0,0	0,0	0,0	0,0	0,0	0,0	0,0	0,0	1,4	1,5	0,0	1,5	0,0	3,0	0,0	0,0	0,0
C66	0,0	0,0	0,0	0,0	0,0	0,0	0,0	0,0	0,0	0,0	0,0	0,0	0,0	0,0	0,0	0,0	0,0	0,0	0,0
C67	13,8	0,0	0,0	0,0	0,0	0,0	0,0	0,0	0,0	0,0	2,9	1,5	4,3	22,5	52,0	60,8	112,9	135,9	221,6
C68	0,4	0,0	0,0	0,0	0,0	0,0	0,0	0,0	0,0	0,0	0,0	0,0	0,0	1,5	1,9	0,0	0,0	5,9	8,2
C69	0,5	0,0	0,0	0,0	0,0	0,0	0,0	0,0	0,0	0,0	0,0	0,0	0,0	0,0	1,9	3,0	0,0	11,8	8,2
C70	0,1	0,0	0,0	0,0	0,0	0,0	0,0	0,0	0,0	0,0	0,0	0,0	0,0	0,0	0,0	0,0	4,5	0,0	0,0
C71	6,5	0,0	1,8	0,0	1,7	0,0	1,2	1,1	1,1	2,5	7,1	9,1	12,9	10,5	20,4	33,4	22,6	11,8	41,0
C72	0,3	0,0	0,0	0,0	0,0	0,0	0,0	1,1	0,0	0,0	0,0	0,0	1,4	0,0	0,0	0,0	0,0	5,9	0,0
C73	0,7	0,0	0,0	0,0	0,0	0,0	0,0	0,0	0,0	0,0	0,0	1,5	0,0	3,0	1,9	0,0	0,0	5,9	16,4
C74	0,2	0,0	0,0	0,0	0,0	0,0	0,0	0,0	0,0	1,2	0,0	0,0	0,0	0,0	0,0	0,0	0,0	5,9	0,0
C75	0,1	0,0	0,0	0,0	0,0	0,0	0,0	0,0	0,0	0,0	0,0	0,0	0,0	0,0	0,0	0,0	0,0	0,0	8,2
C76	4,0	0,0	0,0	0,0	0,0	0,0	0,0	0,0	0,0	0,0	2,9	7,5	8,6	6,0	7,4	21,3	22,6	35,4	24,6
C77	0,0	0,0	0,0	0,0	0,0	0,0	0,0	0,0	0,0	0,0	0,0	0,0	0,0	0,0	0,0	0,0	0,0	0,0	0,0
C78	0,0	0,0	0,0	0,0	0,0	0,0	0,0	0,0	0,0	0,0	0,0	0,0	0,0	0,0	0,0	0,0	0,0	0,0	0,0
C79	0,0	0,0	0,0	0,0	0,0	0,0	0,0	0,0	0,0	0,0	0,0	0,0	0,0	0,0	0,0	0,0	0,0	0,0	0,0
C80	3,9	0,0	0,0	0,0	0,0	0,0	0,0	0,0	0,0	0,0	0,0	0,0	11,4	9,0	13,0	18,2	18,1	17,7	57,5
C81	0,7	0,0	0,0	0,0	0,0	0,0	0,0	1,1	0,0	0,0	1,4	0,0	4,3	1,5	1,9	0,0	0,0	0,0	0,0
C82	0,3	0,0	0,0	0,0	0,0	0,0	0,0	0,0	0,0	0,0	0,0	0,0	0,0	0,0	0,0	0,0	9,0	5,9	0,0
C83	1,2	0,0	0,0	0,0	0,0	0,0	0,0	0,0	0,0	1,2	1,4	0,0	1,4	3,0	1,9	0,0	13,6	11,8	16,4
C84	0,4	0,0	0,0	0,0	0,0	0,0	0,0	0,0	1,1	0,0	0,0	0,0	0,0	1,5	0,0	0,0	4,5	0,0	8,2
C85	1,5	0,0	0,0	0,0	0,0	0,0	0,0	0,0	0,0	0,0	0,0	0,0	1,4	3,0	5,6	12,2	4,5	23,6	8,2
C88	0,0	0,0	0,0	0,0	0,0	0,0	0,0	0,0	0,0	0,0	0,0	0,0	0,0	0,0	0,0	0,0	0,0	0,0	0,0
C90	2,8	0,0	0,0	0,0	0,0	0,0	0,0	0,0	0,0	0,0	0,0	1,5	0,0	13,5	5,6	18,2	22,6	11,8	24,6
C91	4,0	1,9	1,8	0,0	0,0	0,0	1,2	0,0	0,0	2,5	0,0	1,5	5,7	7,5	9,3	3,0	31,6	35,4	65,7
C92	3,4	0,0	0,0	1,8	1,7	0,0	0,0	0,0	1,1	2,5	0,0	0,0	1,4	3,0	9,3	18,2	18,1	53,2	24,6
C93	0,1	0,0	0,0	0,0	0,0	0,0	0,0	0,0	0,0	0,0	0,0	0,0	0,0	0,0	0,0	0,0	0,0	0,0	8,2
C94	0,1	0,0	0,0	0,0	0,0	0,0	0,0	0,0	0,0	0,0	0,0	0,0	0,0	0,0	1,9	0,0	0,0	0,0	0,0
C95	0,3	0,0	0,0	0,0	0,0	0,0	0,0	0,0	0,0	0,0	0,0	0,0	0,0	0,0	1,9	0,0	0,0	5,9	8,2
C96	0,0	0,0	0,0	0,0	0,0	0,0	0,0	0,0	0,0	0,0	0,0	0,0	0,0	0,0	0,0	0,0	0,0	0,0	0,0
C97	0,0	0,0	0,0	0,0	0,0	0,0	0,0	0,0	0,0	0,0	0,0	0,0	0,0	0,0	0,0	0,0	0,0	0,0	0,0

Tab.21 Zgony na najczęstsze nowotwory złośliwe u mężczyzn według częstości występowania. Liczby bezwzględne, współczynniki surowe, standaryzowane i wskaźnik struktury, województwo podkarpackie 2018 rok

Tab.21 Deaths from the leading cancer sites in males by frequency. Absolute numbers, crude rates, standardized rates and percentage, Podkarpackie voivodship 2018

ICD-10	Ogółem Total	Współczynnik surowy Crude rate	Współczynnik standaryzowany Standardized rate	Odsetek Percentage	ICD-10	Ogółem Total	Współczynnik surowy Crude rate	Współczynnik standaryzowany Standardized rate	Odsetek Percentage
<b>C00-D09</b>	<b>2591</b>	<b>248,5</b>	<b>136,7</b>	<b>100,0</b>	<b>C00-D09</b>	<b>2591</b>	<b>248,5</b>	<b>136,7</b>	<b>100,0</b>
<b>C34</b>	650	62,3	34,1	25,1	<b>C14</b>	6	0,6	0,3	0,2
<b>C61</b>	291	27,9	13,1	11,2	<b>C07</b>	5	0,5	0,2	0,2
<b>C18</b>	192	18,4	9,7	7,4	<b>C10</b>	5	0,5	0,3	0,2
<b>C16</b>	150	14,4	7,9	5,8	<b>C17</b>	5	0,5	0,3	0,2
<b>C67</b>	144	13,8	7,0	5,6	<b>C31</b>	5	0,5	0,3	0,2
<b>C20</b>	137	13,1	7,1	5,3	<b>C69</b>	5	0,5	0,2	0,2
<b>C25</b>	109	10,5	5,9	4,2	<b>C11</b>	4	0,4	0,3	0,2
<b>C64</b>	81	7,8	4,3	3,1	<b>C41</b>	4	0,4	0,3	0,2
<b>C15</b>	69	6,6	3,9	2,7	<b>C65</b>	4	0,4	0,3	0,2
<b>C71</b>	68	6,5	4,3	2,6	<b>C68</b>	4	0,4	0,2	0,2
<b>C32</b>	63	6,0	3,6	2,4	<b>C84</b>	4	0,4	0,2	0,2
<b>C22</b>	55	5,3	3,3	2,1	<b>C05</b>	3	0,3	0,2	0,1
<b>C76</b>	42	4,0	2,3	1,6	<b>C08</b>	3	0,3	0,2	0,1
<b>C91</b>	42	4,0	2,4	1,6	<b>C39</b>	3	0,3	0,2	0,1
<b>C80</b>	41	3,9	2,1	1,6	<b>C40</b>	3	0,3	0,1	0,1
<b>C43</b>	36	3,5	2,0	1,4	<b>C72</b>	3	0,3	0,2	0,1
<b>C92</b>	35	3,4	1,9	1,4	<b>C82</b>	3	0,3	0,1	0,1
<b>C90</b>	29	2,8	1,6	1,1	<b>C95</b>	3	0,3	0,1	0,1
<b>C19</b>	25	2,4	1,2	1,0	<b>C00</b>	2	0,2	0,1	0,1
<b>C13</b>	24	2,3	1,4	0,9	<b>C03</b>	2	0,2	0,1	0,1
<b>C24</b>	22	2,1	1,2	0,8	<b>C63</b>	2	0,2	0,1	0,1
<b>C04</b>	18	1,7	1,1	0,7	<b>C74</b>	2	0,2	0,1	0,1
<b>C02</b>	16	1,5	0,9	0,6	<b>C30</b>	1	0,1	0,1	0,0
<b>C85</b>	16	1,5	0,8	0,6	<b>C37</b>	1	0,1	0,1	0,0
<b>C01</b>	14	1,3	0,8	0,5	<b>C46</b>	1	0,1	0,0	0,0
<b>C45</b>	14	1,3	0,8	0,5	<b>C47</b>	1	0,1	0,2	0,0
<b>C49</b>	14	1,3	1,0	0,5	<b>C60</b>	1	0,1	0,0	0,0
<b>C83</b>	13	1,2	0,7	0,5	<b>C70</b>	1	0,1	0,0	0,0
<b>C09</b>	10	1,0	0,6	0,4	<b>C75</b>	1	0,1	0,0	0,0
<b>C62</b>	10	1,0	0,7	0,4	<b>C93</b>	1	0,1	0,0	0,0
<b>C48</b>	9	0,9	0,5	0,3	<b>C94</b>	1	0,1	0,1	0,0
<b>C12</b>	8	0,8	0,5	0,3	<b>C33</b>	0	0,0	0,0	0,0
<b>C21</b>	7	0,7	0,4	0,3	<b>C44</b>	0	0,0	0,0	0,0
<b>C23</b>	7	0,7	0,4	0,3	<b>C66</b>	0	0,0	0,0	0,0
<b>C26</b>	7	0,7	0,4	0,3	<b>C77</b>	0	0,0	0,0	0,0
<b>C38</b>	7	0,7	0,4	0,3	<b>C78</b>	0	0,0	0,0	0,0
<b>C50</b>	7	0,7	0,4	0,3	<b>C79</b>	0	0,0	0,0	0,0
<b>C73</b>	7	0,7	0,4	0,3	<b>C88</b>	0	0,0	0,0	0,0
<b>C81</b>	7	0,7	0,4	0,3	<b>C96</b>	0	0,0	0,0	0,0
<b>C06</b>	6	0,6	0,3	0,2					

Tab.22 Umieralność na nowotwory złośliwe według układów narządowych u mężczyzn w województwie podkarpackim w 2018 roku  
 Tab.22 Cancer mortality by main cancer groups, males, Podkarpackie voivodship 2018

ICD-10	Umiejscowienie	Liczby bezwzględne Absolute number	Współczynnik surowy Crude rate	Współczynnik standaryzowany Standardized rate	% wszystkich nowotworów of all cancers	% w grupie narządowej % in organ system	Site
C00-D09	Nowotwory złośliwe ogółem	2591	248,5	136,7	100,0	-	All cancers
C00-D09 bez C44	Nowotwory złośliwe ogółem bez skóry	2591	248,5	136,7	100,0	-	All cancers but skin
C00-C14	Warga, jama ustna i gardło	126	12,1	7,4	4,9	-	Lip, oral cavity and pharynx
C15-C26	Narządy trawienne	785	75,3	41,6	30,3	100,0	Digestiv organs
C18-C21	w tym: jelito grube	361	34,6	18,4	13,9	45,9	Colorectal cancers
C30-C39	Układ oddechowy i klatka piersiowa	730	70,0	38,6	28,2	100,0	Respiratory and intrathoracic organs
C30-C34	w tym: narządy oddechowe	719	69,0	38,1	27,8	98,4	Respiratory organs
C37-C39	klatka piersiowa	11	1,1	0,6	0,4	1,5	Intrathoracic organs
C40-C41	Kości i chrząstki stawowe	7	0,7	0,4	0,3	-	Bone and articular cartilage
C43-C44	Czerniak i inne nowotwory złośliwe skóry	36	3,5	2,0	1,4	100,0	Melanoma and other skin cancers
C43	w tym: czerniak	36	3,5	2,0	1,4	100,0	Melanoma
C45-C49	Międzybłonek i tkanki miękkie	39	3,7	2,5	1,5	-	Mesothelial and soft tissue
C60-C63	Męskie narządy płciowe	304	29,2	14,0	11,7	100,0	Male genital organs
C61	w tym: gruczoł krokowy	291	27,9	13,1	11,2	95,7	Prostate
C64-C68	Układ moczowy	233	22,3	11,8	9,0	-	Urinary tract
C69-C72	Oko, mózg i inne części centralnego systemu nerwowego	77	7,4	4,7	3,0	-	Eye, brain and other parts of central nervous system
C73-C75	Tarczycyca i inne gruczoły wydzielania wewnętrznego	10	1,0	0,5	0,4	-	Thyroid and other endocrine glands
C76-C80	Nowotwory niedokładnie określone, wtórne i o nieokreślonym umiejscowieniu	83	8,0	4,4	3,2	-	Ill-defined, secondary and unspecified sites
C81-C96	Tkanka limfatyczna, krwiotwórcza i tkanki pokrewne	154	14,8	8,4	5,9	100,0	Stated or presumed to be primary, of lymphoid, haematopoietic and related tissue
C81	w tym: choroba Hodgkina	7	0,7	0,4	0,3	4,5	Hodgkin Disease
C82-C85, C96	chłoniaki niezajrnicze	36	3,5	1,8	1,4	23,3	Non-Hodgkin Disease
C91-C95	białaczki	82	7,9	4,6	3,2	53,2	Leukemias
D00-D09	Nowotwory in situ	0	0,0	0,0	0,0	-	In situ neoplasms

**ZACHOROWALNOŚĆ I UMIERALNOŚĆ NA NOWOTWORY ZŁOŚLIWE  
W WOJEWÓDZTWIE PODKARPACKIM U KOBIET W 2018 roku**  
*Cancer incidence and mortality in Podkarpackie voivodship, females, 2018*

Tab.23 Liczba zarejestrowanych zachorowań na nowotwory złośliwe u kobiet według umiejscowienia i 5-letnich grup wieku w województwie podkarpackim w 2018 roku

Tab.23 Registered new cancer cases by site, and five-year age groups, females, Podkarpackie voivodship 2018

ICD-10	Ogółem Total	0-4	5-9	10-14	15-19	20-24	25-29	30-34	35-39	40-44	45-49	50-54	55-59	60-64	65-69	70-74	75-79	80-84	85+
C00-D09	4411	5	4	4	6	20	55	77	93	157	202	311	443	628	626	551	476	430	323
C00	7	0	0	0	0	0	0	0	0	0	0	0	0	1	0	1	1	1	3
C01	3	0	0	0	0	0	0	0	0	1	1	0	0	0	0	0	0	1	0
C02	5	0	0	0	0	0	0	0	0	0	0	1	0	2	0	0	2	0	0
C03	3	0	0	0	0	0	0	0	0	0	0	0	0	2	1	0	0	0	0
C04	6	0	0	0	0	0	0	0	0	0	0	1	2	0	2	0	0	0	1
C05	0	0	0	0	0	0	0	0	0	0	0	0	0	0	0	0	0	0	0
C06	9	0	0	0	0	0	0	0	0	0	0	0	1	3	0	0	0	1	4
C07	12	0	0	0	0	0	1	0	0	2	0	0	0	5	0	1	1	0	2
C08	1	0	0	0	0	0	0	0	0	0	0	0	0	0	0	1	0	0	0
C09	4	0	0	0	0	0	0	0	0	0	0	0	0	0	2	1	0	1	0
C10	1	0	0	0	0	0	0	0	0	0	0	0	0	1	0	0	0	0	0
C11	2	0	0	0	0	0	0	0	0	0	0	0	1	0	1	0	0	0	0
C12	0	0	0	0	0	0	0	0	0	0	0	0	0	0	0	0	0	0	0
C13	1	0	0	0	0	0	0	0	0	0	0	0	0	0	1	0	0	0	0
C14	0	0	0	0	0	0	0	0	0	0	0	0	0	0	0	0	0	0	0
C15	7	0	0	0	0	0	0	0	0	0	0	1	0	1	0	1	0	3	1
C16	97	0	0	0	0	0	0	3	2	1	3	6	7	11	13	12	15	16	8
C17	14	0	0	0	0	0	0	1	0	0	1	1	2	0	0	1	2	4	2
C18	270	0	0	0	0	1	2	1	2	3	9	5	26	37	31	46	42	34	31
C19	37	0	0	0	0	0	0	0	1	1	2	3	8	6	4	2	4	2	4
C20	129	0	0	0	0	0	0	1	1	3	4	8	12	12	19	24	11	22	12
C21	10	0	0	0	0	0	0	0	0	1	0	3	0	2	0	2	1	0	1
C22	29	0	0	0	0	0	0	0	1	0	0	0	1	3	8	5	3	5	3
C23	51	0	0	0	0	0	0	0	0	0	2	2	2	7	10	7	5	10	6
C24	27	0	0	0	1	0	0	0	0	0	0	0	0	5	3	8	4	4	2
C25	125	0	0	0	0	1	0	0	2	1	1	2	9	14	17	20	22	22	14
C26	12	0	0	0	0	0	0	0	0	0	0	0	1	0	3	1	1	2	4
C30	4	0	0	0	0	0	0	0	0	0	0	0	2	0	1	0	0	1	0
C31	2	0	0	0	0	0	0	0	0	0	0	0	0	0	2	0	0	0	0
C32	11	0	0	0	0	0	0	0	0	0	0	1	1	3	5	0	1	0	0
C33	0	0	0	0	0	0	0	0	0	0	0	0	0	0	0	0	0	0	0
C34	284	0	0	0	0	0	1	0	0	6	6	8	25	54	71	58	27	17	11
C37	2	0	0	0	0	0	0	0	0	0	0	0	1	0	0	1	0	0	0
C38	2	0	0	0	0	0	0	0	0	0	0	1	0	0	0	0	0	0	1
C39	1	0	0	0	0	0	0	0	0	0	0	0	0	0	0	0	0	0	1
C40	8	0	0	0	0	1	0	0	0	3	0	2	0	0	1	0	0	0	1
C41	8	0	0	1	0	1	0	1	0	0	0	0	0	2	1	0	0	2	0
C43	139	0	0	0	0	2	3	2	10	3	9	17	8	17	16	19	12	14	7
C44	460	0	0	0	0	0	3	7	2	5	12	18	34	51	50	64	76	77	61
C45	5	0	0	0	0	0	0	0	0	0	0	2	0	1	1	1	0	0	0
C46	2	0	0	0	0	0	0	0	0	0	0	0	0	0	0	0	0	0	2
C47	4	1	0	0	0	1	0	0	0	0	0	0	0	1	0	1	0	0	0
C48	7	0	0	0	0	1	0	0	0	1	0	2	1	0	0	0	1	0	1
C49	34	0	1	0	0	0	0	2	0	3	1	4	2	0	0	8	4	6	3
C50	833	0	0	0	0	1	6	14	22	53	76	92	107	119	131	76	55	52	29
C51	22	0	0	0	0	0	0	0	0	0	0	0	0	2	3	6	6	3	2
C52	5	0	0	0	0	0	0	0	0	0	0	0	1	0	2	0	2	0	0
C53	116	0	0	0	0	0	1	4	1	12	6	6	21	21	15	9	7	7	6

Tab.23 Liczba zarejestrowanych zachorowań na nowotwory złośliwe u kobiet według umiejscowienia i 5-letnich grup wieku w województwie podkarpackim w 2018 roku (cd.)

Tab.23 Registered new cancer cases by site, and five-year age groups, females, Podkarpackie voivodship 2018(cont)

ICD-10	Ogółem Total	0-4	5-9	10-14	15-19	20-24	25-29	30-34	35-39	40-44	45-49	50-54	55-59	60-64	65-69	70-74	75-79	80-84	85+
C54	395	0	0	0	0	0	3	5	3	4	17	35	52	74	66	48	45	30	13
C55	3	0	0	0	0	0	1	0	0	0	0	0	1	0	0	0	0	0	1
C56	229	0	0	0	0	2	0	3	5	9	11	18	25	38	38	25	31	15	9
C57	6	0	0	0	0	0	0	0	0	1	0	1	2	0	1	0	0	0	1
C58	2	0	0	0	0	0	1	0	0	0	0	0	1	0	0	0	0	0	0
C64	115	1	1	0	0	0	2	1	2	2	6	7	9	22	17	19	13	8	5
C65	5	0	0	0	0	0	0	0	0	0	0	1	0	1	1	1	1	0	0
C66	1	0	0	0	0	0	0	0	0	0	0	0	1	0	0	0	0	0	0
C67	47	0	0	0	0	0	0	0	0	1	0	6	6	9	10	0	4	7	4
C68	0	0	0	0	0	0	0	0	0	0	0	0	0	0	0	0	0	0	0
C69	17	0	0	0	0	0	0	0	0	0	1	2	0	6	3	1	2	0	2
C70	4	0	0	0	0	0	0	0	0	1	0	1	1	0	0	0	1	0	0
C71	60	0	1	1	0	0	2	1	2	3	1	5	5	10	8	7	6	4	4
C72	5	0	0	0	0	0	0	0	0	0	0	1	0	1	0	1	1	0	1
C73	186	0	0	0	1	5	18	15	23	17	15	15	20	19	15	10	10	2	1
C74	4	1	0	0	0	0	0	0	2	0	0	1	0	0	0	0	0	0	0
C75	2	0	0	0	0	0	0	0	0	0	0	0	0	2	0	0	0	0	0
C76	8	0	0	0	0	0	0	0	0	0	0	0	1	0	1	0	2	3	1
C77	1	0	0	0	0	0	0	0	0	0	0	0	0	0	1	0	0	0	0
C78	7	0	0	0	0	0	0	0	0	0	0	0	0	0	0	0	2	2	3
C79	7	0	0	0	0	0	0	0	0	1	0	0	2	0	0	1	2	0	1
C80	63	0	0	1	0	0	0	1	0	2	2	5	1	5	6	8	8	9	15
C81	29	0	0	0	2	1	3	4	2	2	3	2	3	3	0	1	2	1	0
C82	17	0	0	0	0	0	0	2	2	0	1	1	1	3	1	0	0	5	1
C83	41	0	0	0	0	0	0	1	0	1	1	3	4	2	6	5	8	5	5
C84	13	0	0	0	0	0	0	1	0	0	0	2	1	0	1	2	3	0	3
C85	30	0	0	0	0	0	1	0	1	3	2	0	2	4	3	1	4	4	5
C88	3	0	0	0	0	0	0	0	0	0	0	1	1	0	0	0	0	1	0
C90	72	0	0	0	0	0	0	0	1	1	1	2	8	13	7	15	13	8	3
C91	49	2	1	0	2	1	1	1	0	0	0	1	2	7	6	7	5	3	10
C92	40	0	0	1	0	0	1	1	2	2	2	5	2	5	2	5	2	6	4
C93	2	0	0	0	0	0	0	0	0	0	0	0	0	1	0	0	0	0	1
C94	2	0	0	0	0	0	0	0	0	0	0	0	0	0	0	2	0	0	0
C95	0	0	0	0	0	0	0	0	0	0	0	0	0	0	0	0	0	0	0
C96	2	0	0	0	0	0	0	0	0	0	0	0	0	1	0	1	0	0	0
D00	0	0	0	0	0	0	0	0	0	0	0	0	0	0	0	0	0	0	0
D01	9	0	0	0	0	0	0	0	0	1	0	1	1	1	1	2	0	2	0
D02	3	0	0	0	0	0	0	0	0	0	0	0	1	0	1	1	0	0	0
D03	5	0	0	0	0	0	0	0	0	0	0	1	0	2	1	0	1	0	0
D04	15	0	0	0	0	0	0	0	0	0	2	1	0	0	1	3	2	2	4
D05	51	0	0	0	0	0	0	1	2	4	1	6	10	11	7	5	0	4	0
D06	27	0	0	0	0	2	5	4	2	3	3	0	2	1	2	1	0	1	1
D07	7	0	0	0	0	0	0	0	0	0	0	1	1	2	1	0	2	0	0
D09	16	0	0	0	0	0	0	0	0	0	0	0	2	2	5	3	1	1	2





Tab.24 Zachorowalność na nowotwory złośliwe wg umiejscowienia i 5-letnich grup wieku u kobiet w województwie podkarpackim w 2018 roku, współczynniki surowe na 100 000 (cd.)

Tab.24 Cancer incidence by site and age group, females, Podkarpackie voivodship 2018, crude rates (cont.)

ICD-10	Ogółem Total/	0-4	5-9	10-14	15-19	20-24	25-29	30-34	35-39	40-44	45-49	50-54	55-59	60-64	65-69	70-74	75-79	80-84	85+
C55	0,3	0,0	0,0	0,0	0,0	0,0	1,3	0,0	0,0	0,0	0,0	0,0	1,4	0,0	0,0	0,0	0,0	0,0	3,3
C56	21,1	0,0	0,0	0,0	0,0	3,1	0,0	3,6	6,0	11,5	16,1	27,3	35,1	52,2	59,4	56,2	88,4	47,0	30,0
C57	0,6	0,0	0,0	0,0	0,0	0,0	0,0	0,0	0,0	1,3	0,0	1,5	2,8	0,0	1,6	0,0	0,0	0,0	3,3
C58	0,2	0,0	0,0	0,0	0,0	0,0	1,3	0,0	0,0	0,0	0,0	0,0	1,4	0,0	0,0	0,0	0,0	0,0	0,0
C64	10,6	2,0	1,9	0,0	0,0	0,0	2,5	1,2	2,4	2,6	8,8	10,6	12,7	30,2	26,6	42,7	37,1	25,1	16,7
C65	0,5	0,0	0,0	0,0	0,0	0,0	0,0	0,0	0,0	0,0	0,0	1,5	0,0	1,4	1,6	2,3	2,9	0,0	0,0
C66	0,1	0,0	0,0	0,0	0,0	0,0	0,0	0,0	0,0	0,0	0,0	0,0	1,4	0,0	0,0	0,0	0,0	0,0	0,0
C67	4,3	0,0	0,0	0,0	0,0	0,0	0,0	0,0	0,0	1,3	0,0	9,1	8,4	12,4	15,6	0,0	11,4	22,0	13,4
C68	0,0	0,0	0,0	0,0	0,0	0,0	0,0	0,0	0,0	0,0	0,0	0,0	0,0	0,0	0,0	0,0	0,0	0,0	0,0
C69	1,6	0,0	0,0	0,0	0,0	0,0	0,0	0,0	0,0	0,0	1,5	3,0	0,0	8,2	4,7	2,3	5,7	0,0	6,7
C70	0,4	0,0	0,0	0,0	0,0	0,0	0,0	0,0	0,0	1,3	0,0	1,5	1,4	0,0	0,0	0,0	2,9	0,0	0,0
C71	5,5	0,0	1,9	1,9	0,0	0,0	2,5	1,2	2,4	3,8	1,5	7,6	7,0	13,7	12,5	15,7	17,1	12,5	13,4
C72	0,5	0,0	0,0	0,0	0,0	0,0	0,0	0,0	0,0	0,0	0,0	1,5	0,0	1,4	0,0	2,3	2,9	0,0	3,3
C73	17,1	0,0	0,0	0,0	1,8	7,7	22,7	18,0	27,5	21,7	21,9	22,8	28,1	26,1	23,4	22,5	28,5	6,3	3,3
C74	0,4	2,0	0,0	0,0	0,0	0,0	0,0	0,0	2,4	0,0	0,0	1,5	0,0	0,0	0,0	0,0	0,0	0,0	0,0
C75	0,2	0,0	0,0	0,0	0,0	0,0	0,0	0,0	0,0	0,0	0,0	0,0	0,0	2,8	0,0	0,0	0,0	0,0	0,0
C76	0,7	0,0	0,0	0,0	0,0	0,0	0,0	0,0	0,0	0,0	0,0	0,0	1,4	0,0	1,6	0,0	5,7	9,4	3,3
C77	0,1	0,0	0,0	0,0	0,0	0,0	0,0	0,0	0,0	0,0	0,0	0,0	0,0	0,0	1,6	0,0	0,0	0,0	0,0
C78	0,6	0,0	0,0	0,0	0,0	0,0	0,0	0,0	0,0	0,0	0,0	0,0	0,0	0,0	0,0	0,0	5,7	6,3	10,0
C79	0,6	0,0	0,0	0,0	0,0	0,0	0,0	0,0	0,0	1,3	0,0	0,0	2,8	0,0	0,0	2,3	5,7	0,0	3,3
C80	5,8	0,0	0,0	1,9	0,0	0,0	0,0	1,2	0,0	2,6	2,9	7,6	1,4	6,9	9,4	18,0	22,8	28,2	50,1
C81	2,7	0,0	0,0	0,0	3,6	1,5	3,8	4,8	2,4	2,6	4,4	3,0	4,2	4,1	0,0	2,3	5,7	3,1	0,0
C82	1,6	0,0	0,0	0,0	0,0	0,0	0,0	2,4	2,4	0,0	1,5	1,5	1,4	4,1	1,6	0,0	0,0	15,7	3,3
C83	3,8	0,0	0,0	0,0	0,0	0,0	0,0	1,2	0,0	1,3	1,5	4,6	5,6	2,8	9,4	11,2	22,8	15,7	16,7
C84	1,2	0,0	0,0	0,0	0,0	0,0	0,0	1,2	0,0	0,0	0,0	3,0	1,4	0,0	1,6	4,5	8,6	0,0	10,0
C85	2,8	0,0	0,0	0,0	0,0	0,0	1,3	0,0	1,2	3,8	2,9	0,0	2,8	5,5	4,7	2,3	11,4	12,5	16,7
C88	0,3	0,0	0,0	0,0	0,0	0,0	0,0	0,0	0,0	0,0	0,0	1,5	1,4	0,0	0,0	0,0	0,0	3,1	0,0
C90	6,6	0,0	0,0	0,0	0,0	0,0	0,0	0,0	1,2	1,3	1,5	3,0	11,2	17,8	10,9	33,7	37,1	25,1	10,0
C91	4,5	4,0	1,9	0,0	3,6	1,5	1,3	1,2	0,0	0,0	0,0	1,5	2,8	9,6	9,4	15,7	14,3	9,4	33,4
C92	3,7	0,0	0,0	1,9	0,0	0,0	1,3	1,2	2,4	2,6	2,9	7,6	2,8	6,9	3,1	11,2	5,7	18,8	13,4
C93	0,2	0,0	0,0	0,0	0,0	0,0	0,0	0,0	0,0	0,0	0,0	0,0	0,0	1,4	0,0	0,0	0,0	0,0	3,3
C94	0,2	0,0	0,0	0,0	0,0	0,0	0,0	0,0	0,0	0,0	0,0	0,0	0,0	0,0	0,0	4,5	0,0	0,0	0,0
C95	0,0	0,0	0,0	0,0	0,0	0,0	0,0	0,0	0,0	0,0	0,0	0,0	0,0	0,0	0,0	0,0	0,0	0,0	0,0
C96	0,2	0,0	0,0	0,0	0,0	0,0	0,0	0,0	0,0	0,0	0,0	0,0	0,0	1,4	0,0	2,3	0,0	0,0	0,0
D00	0,0	0,0	0,0	0,0	0,0	0,0	0,0	0,0	0,0	0,0	0,0	0,0	0,0	0,0	0,0	0,0	0,0	0,0	0,0
D01	0,8	0,0	0,0	0,0	0,0	0,0	0,0	0,0	0,0	1,3	0,0	1,5	1,4	1,4	1,6	4,5	0,0	6,3	0,0
D02	0,3	0,0	0,0	0,0	0,0	0,0	0,0	0,0	0,0	0,0	0,0	0,0	1,4	0,0	1,6	2,3	0,0	0,0	0,0
D03	0,5	0,0	0,0	0,0	0,0	0,0	0,0	0,0	0,0	0,0	0,0	1,5	0,0	2,8	1,6	0,0	2,9	0,0	0,0
D04	1,4	0,0	0,0	0,0	0,0	0,0	0,0	0,0	0,0	0,0	2,9	1,5	0,0	0,0	1,6	6,7	5,7	6,3	13,4
D05	4,7	0,0	0,0	0,0	0,0	0,0	0,0	1,2	2,4	5,1	1,5	9,1	14,1	15,1	10,9	11,2	0,0	12,5	0,0
D06	2,5	0,0	0,0	0,0	0,0	3,1	6,3	4,8	2,4	3,8	4,4	0,0	2,8	1,4	3,1	2,3	0,0	3,1	3,3
D07	0,6	0,0	0,0	0,0	0,0	0,0	0,0	0,0	0,0	0,0	0,0	1,5	1,4	2,8	1,6	0,0	5,7	0,0	0,0
D09	1,5	0,0	0,0	0,0	0,0	0,0	0,0	0,0	0,0	0,0	0,0	0,0	2,8	2,8	7,8	6,7	2,9	3,1	6,7

Tab.25 Zachorowania na najczęstsze nowotwory złośliwe u kobiet według częstości występowania. Liczby bezwzględne, współczynniki surowe, standaryzowane i wskaźnik struktury, województwo podkarpackie 2018 rok

Tab.25 Registered new cases of the leading cancer sites in females by frequency. Absolute numbers, crude rates, standardized rates and percentage, Podkarpackie voivodship 2018

ICD-10	Ogółem Total	Współczynnik surowy Crude rate	Współczynnik standaryzowany Standardized rate	Odsetek Percentage	ICD-10	Ogółem Total	Współczynnik surowy Crude rate	Współczynnik standaryzowany Standardized rate	Odsetek Percentage
C00-D09	4411	406,1	216,3	100,0	C00-D09	4411	406,1	216,3	100,0
C50	833	76,7	46,0	18,9	C15	7	0,6	0,2	0,2
C44	460	42,4	18,1	10,4	C48	7	0,6	0,5	0,2
C54	395	36,4	19,5	9,0	C78	7	0,6	0,1	0,2
C34	284	26,1	13,2	6,4	C79	7	0,6	0,3	0,2
C18	270	24,9	11,2	6,1	D07	7	0,6	0,3	0,2
C56	229	21,1	11,5	5,2	C04	6	0,6	0,3	0,1
C73	186	17,1	12,7	4,2	C57	6	0,6	0,3	0,1
C43	139	12,8	7,4	3,2	C02	5	0,5	0,2	0,1
C20	129	11,9	5,5	2,9	C45	5	0,5	0,3	0,1
C25	125	11,5	4,8	2,8	C52	5	0,5	0,2	0,1
C53	116	10,7	6,2	2,6	C65	5	0,5	0,3	0,1
C64	115	10,6	6,0	2,6	C72	5	0,5	0,2	0,1
C16	97	8,9	4,1	2,2	D03	5	0,5	0,3	0,1
C90	72	6,6	3,1	1,6	C09	4	0,4	0,2	0,1
C80	63	5,8	2,5	1,4	C30	4	0,4	0,2	0,1
C71	60	5,5	3,3	1,4	C47	4	0,4	0,5	0,1
C23	51	4,7	2,0	1,2	C70	4	0,4	0,2	0,1
D05	51	4,7	2,8	1,2	C74	4	0,4	0,5	0,1
C91	49	4,5	2,8	1,1	C01	3	0,3	0,2	0,1
C67	47	4,3	2,1	1,1	C03	3	0,3	0,2	0,1
C83	41	3,8	1,7	0,9	C55	3	0,3	0,2	0,1
C92	40	3,7	2,1	0,9	C88	3	0,3	0,1	0,1
C19	37	3,4	1,8	0,8	D02	3	0,3	0,1	0,1
C49	34	3,1	1,7	0,8	C11	2	0,2	0,1	0,0
C85	30	2,8	1,4	0,7	C31	2	0,2	0,1	0,0
C22	29	2,7	1,1	0,7	C37	2	0,2	0,1	0,0
C81	29	2,7	2,2	0,7	C38	2	0,2	0,1	0,0
C24	27	2,5	1,1	0,6	C46	2	0,2	0,0	0,0
D06	27	2,5	2,0	0,6	C58	2	0,2	0,2	0,0
C51	22	2,0	0,8	0,5	C75	2	0,2	0,1	0,0
C69	17	1,6	0,8	0,4	C93	2	0,2	0,1	0,0
C82	17	1,6	0,8	0,4	C94	2	0,2	0,1	0,0
D09	16	1,5	0,7	0,4	C96	2	0,2	0,1	0,0
D04	15	1,4	0,6	0,3	C08	1	0,1	0,0	0,0
C17	14	1,3	0,5	0,3	C10	1	0,1	0,1	0,0
C84	13	1,2	0,6	0,3	C13	1	0,1	0,0	0,0
C07	12	1,1	0,6	0,3	C39	1	0,1	0,0	0,0
C26	12	1,1	0,4	0,3	C66	1	0,1	0,1	0,0
C32	11	1,0	0,6	0,2	C77	1	0,1	0,0	0,0
C21	10	0,9	0,5	0,2	C05	0	0,0	0,0	0,0
C06	9	0,8	0,3	0,2	C12	0	0,0	0,0	0,0
D01	9	0,8	0,4	0,2	C14	0	0,0	0,0	0,0
C40	8	0,7	0,6	0,2	C33	0	0,0	0,0	0,0
C41	8	0,7	0,6	0,2	C68	0	0,0	0,0	0,0
C76	8	0,7	0,2	0,2	C95	0	0,0	0,0	0,0
C00	7	0,6	0,2	0,2	D00	0	0,0	0,0	0,0

Tab.26 Zachorowalność na nowotwory złośliwe według układów narządowych u kobiet w województwie podkarpackim w 2018 roku  
 Tab.26 Cancer incidence by main cancer groups, females, Podkarpackie voivodship 2018

ICD-10	Umiejscowienie	Liczby bezwzględne Absolute number	Współczynnik surowy Crude rate	Współczynnik standaryzowany Standardized rate	% wszystkich nowotworów % of all cancers	% w grupie narządowej % in organ system	Site
C00-D09	Nowotwory złośliwe ogółem	4411	406,1	216,3	100,0	-	All cancers
C00-D09 bez C44	Nowotwory złośliwe ogółem bez skóry	3951	363,7	198,2	89,6	-	All cancers but skin
C00-C14	Warga, jama ustna i gardło	54	5	2,4	1,2	-	Lip, oral cavity and pharynx
C15-C26	Narządy trawienne	808	74,4	33,3	18,3	100	Digestiv organs
C18-C21	w tym: jelito grube	446	41,1	19,1	10,1	55,2	Colorectal cancers
C30-C39	Układ oddechowy i klatka piersiowa	306	28,2	14,3	6,9	100	Respiratory and intrathoracic organs
C30-C34	w tym: narządy oddechowe	301	27,7	14	6,8	98,4	Respiratory organs
C37-C39	klatka piersiowa	5	0,5	0,2	0,1	1,6	Intrathoracic organs
C40-C41	Kości i chrząstki stawowe	16	1,5	1,1	0,4	-	Bone and articular cartilage
C43-C44	Czerniak i inne nowotwory złośliwe skóry	599	55,1	25,5	13,6	100	Melanoma and other skin cancers
C43	w tym: czerniak	139	12,8	7,4	3,2	23,2	Melanoma
C45-C49	Międzybłonek i tkanki miękkie	52	4,8	2,9	1,2	-	Mesothelial and soft tissue
C50	Pierś	833	76,7	46,0	18,9	-	Breast
C51-C58	Żeńskie narządy płciowe	778	71,6	38,9	17,6	100	Female genital organs
C53-C54	w tym: macica	511	47	25,7	11,6	65,7	Uterus
C64-C68	Układ moczowy	168	15,5	8,4	3,8	-	Urinary tract
C69-C72	Oko, mózg i inne części centralnego systemu nerwowego	86	7,9	4,6	2,0	-	Eye, brain and other parts of central nervous system
C73-C75	Tarczyca i inne gruczoły wydzielania wewnętrznego	192	17,7	13,3	4,4	-	Thyroid and other endocrine glands
C76-C80	Nowotwory niedokładnie określone, wtórne i o nieokreślonym umiejscowieniu	86	7,9	3,3	2,0	-	Ill-defined, secondary and unspecified sites
C81-C96	Tkanka limfatyczna, krwiotwórcza i tkanki pokrewne	300	27,6	15,0	6,8	100	Stated or presumed to be primary, of lymphoid, haematopoietic and related tissue
C81	w tym: choroba Hodgkina	29	2,7	2,2	0,7	9,7	Hodgkin Disease
C82-C85, C96	chłoniaki niezziarnicze	103	9,5	4,5	2,3	34,3	Non-Hodgkin Disease
C91-C95	białaczki	93	8,6	5,1	2,1	31	Leukemias
D00-D09	Nowotwory in situ	133	12,2	7,3	3,0	-	In situ neoplasms

Tab.27 Liczby zgonów na nowotwory złośliwe u kobiet według umiejscowienia i 5-letnich grup wieku w województwie podkarpackim w 2018 roku

Tab.27 Cancer deaths by site, and five-year age groups, females, Podkarpackie voivodship 2018

ICD-10	Ogółem Total	0-4	5-9	10-14	15-19	20-24	25-29	30-34	35-39	40-44	45-49	50-54	55-59	60-64	65-69	70-74	75-79	80-84	85+
C00-D09	1880	0	4	4	0	4	1	7	9	31	35	59	125	219	282	255	235	314	296
C00	3	0	0	0	0	0	0	0	0	0	0	0	0	0	0	0	0	1	2
C01	4	0	0	0	0	0	0	0	0	0	1	0	1	0	0	1	0	1	0
C02	2	0	0	0	0	0	0	0	0	0	0	0	1	0	0	1	0	0	0
C03	1	0	0	0	0	0	0	0	0	0	0	0	0	1	0	0	0	0	0
C04	4	0	0	0	0	0	0	0	1	0	0	2	0	0	0	0	0	0	1
C05	1	0	0	0	0	0	0	0	0	0	0	0	0	0	1	0	0	0	0
C06	2	0	0	0	0	0	0	0	0	0	0	0	0	0	0	0	0	0	2
C07	2	0	0	0	0	0	0	0	0	0	0	0	0	0	0	0	0	0	2
C08	0	0	0	0	0	0	0	0	0	0	0	0	0	0	0	0	0	0	0
C09	2	0	0	0	0	0	0	0	0	0	0	0	0	1	0	0	0	1	0
C10	0	0	0	0	0	0	0	0	0	0	0	0	0	0	0	0	0	0	0
C11	1	0	0	0	0	0	0	0	0	0	0	0	0	0	0	0	0	0	1
C12	0	0	0	0	0	0	0	0	0	0	0	0	0	0	0	0	0	0	0
C13	1	0	0	0	0	0	0	0	0	0	0	0	0	0	0	0	0	1	0
C14	1	0	0	0	0	0	0	0	0	0	0	0	1	0	0	0	0	0	0
C15	13	0	0	0	0	0	0	0	0	0	0	1	0	1	3	1	1	4	2
C16	61	0	0	0	0	0	0	0	0	2	0	3	6	7	10	5	4	13	11
C17	3	0	0	0	0	0	0	0	0	0	0	0	0	0	0	0	0	2	1
C18	140	0	0	0	0	0	0	0	1	2	2	5	15	13	14	15	19	27	27
C19	17	0	0	0	0	0	0	0	0	0	1	1	1	3	3	2	1	3	2
C20	63	0	0	0	0	0	0	0	0	0	0	2	0	5	9	8	5	17	17
C21	6	0	0	0	0	0	0	0	0	0	0	0	0	0	0	2	1	2	1
C22	30	0	0	0	0	0	0	0	1	1	2	1	0	2	4	4	3	6	6
C23	41	0	0	0	0	0	0	0	0	0	0	1	3	6	7	7	6	6	5
C24	21	0	0	0	0	0	0	0	0	0	0	0	1	2	2	4	3	6	3
C25	114	0	0	0	0	0	0	0	0	0	0	0	6	14	15	19	19	22	19
C26	15	0	0	0	0	0	0	0	0	0	0	0	2	1	0	0	1	6	5
C30	2	0	0	0	0	0	0	0	0	0	0	0	0	0	0	0	0	1	1
C31	3	0	0	0	0	0	0	0	0	0	0	0	0	0	1	1	0	1	0
C32	6	0	0	0	0	0	0	0	0	0	0	0	0	0	2	3	0	1	0
C33	0	0	0	0	0	0	0	0	0	0	0	0	0	0	0	0	0	0	0
C34	260	0	0	0	0	0	0	0	0	0	6	8	18	37	51	58	32	29	21
C37	1	0	0	0	0	0	0	0	0	0	0	0	0	0	0	1	0	0	0
C38	5	0	0	1	0	0	0	0	0	0	0	0	1	0	0	0	0	2	1
C39	2	0	0	0	0	0	0	0	0	0	0	0	0	1	1	0	0	0	0
C40	2	0	1	0	0	0	0	0	0	0	0	0	0	0	0	0	0	0	1
C41	1	0	0	0	0	0	0	0	0	0	0	0	0	0	0	0	0	1	0
C43	30	0	0	0	0	0	0	0	0	1	5	3	1	2	2	1	1	5	9
C44	0	0	0	0	0	0	0	0	0	0	0	0	0	0	0	0	0	0	0
C45	6	0	0	0	0	0	0	0	0	0	0	0	1	2	1	0	0	2	0
C46	0	0	0	0	0	0	0	0	0	0	0	0	0	0	0	0	0	0	0
C47	1	0	0	0	0	1	0	0	0	0	0	0	0	0	0	0	0	0	0
C48	8	0	0	0	0	1	0	0	0	0	0	0	0	1	2	1	0	2	1
C49	12	0	0	0	0	0	1	0	1	0	0	0	1	1	1	3	1	1	2

Tab.27 Liczby zgonów na nowotwory złośliwe u kobiet według umiejscowienia i 5-letnich grup wieku w województwie podkarpackim w 2018 roku (cd.)

Tab.27 Cancer deaths by site, and five-year age groups, females, Podkarpackie voivodship 2018 (cont)

ICD-10	Ogółem Total	0-4	5-9	10-14	15-19	20-24	25-29	30-34	35-39	40-44	45-49	50-54	55-59	60-64	65-69	70-74	75-79	80-84	85+
C50	269	0	0	0	0	1	0	2	1	14	7	8	26	32	46	20	30	38	44
C51	16	0	0	0	0	0	0	0	0	0	0	1	0	1	1	3	6	2	2
C52	1	0	0	0	0	0	0	0	0	0	0	0	0	0	0	0	1	0	0
C53	64	0	0	0	0	0	0	0	1	2	4	4	5	13	10	8	2	7	8
C54	83	0	0	0	0	0	0	0	2	0	1	3	6	8	15	13	13	13	9
C55	7	0	0	0	0	0	0	0	0	0	1	0	0	1	2	1	0	0	2
C56	139	0	0	0	0	0	0	1	1	3	2	8	12	21	23	20	23	16	9
C57	9	0	0	0	0	0	0	0	0	0	0	0	0	1	0	1	3	3	1
C58	0	0	0	0	0	0	0	0	0	0	0	0	0	0	0	0	0	0	0
C64	44	0	0	1	0	0	0	1	0	1	0	0	2	3	14	5	2	6	9
C65	1	0	0	0	0	0	0	0	0	0	0	0	0	0	0	0	0	1	0
C66	2	0	0	0	0	0	0	0	0	0	0	0	0	0	0	0	0	1	1
C67	43	0	0	0	0	0	0	0	0	1	0	1	1	2	7	7	2	11	11
C68	1	0	0	0	0	0	0	0	0	0	0	0	0	0	0	0	0	0	1
C69	2	0	0	0	0	0	0	0	0	0	0	0	0	0	0	0	1	0	1
C70	1	0	0	0	0	0	0	0	0	0	0	0	0	0	0	1	0	0	0
C71	62	0	2	2	0	0	0	1	0	3	0	3	5	13	9	7	6	7	4
C72	2	0	0	0	0	1	0	0	0	0	0	0	0	0	0	0	0	0	1
C73	11	0	0	0	0	0	0	0	0	0	0	0	1	2	0	2	4	1	1
C74	2	0	1	0	0	0	0	0	0	0	0	1	0	0	0	0	0	0	0
C75	1	0	0	0	0	0	0	0	0	0	0	0	0	0	0	0	0	0	1
C76	34	0	0	0	0	0	0	0	0	0	1	2	2	1	1	5	7	5	10
C77	0	0	0	0	0	0	0	0	0	0	0	0	0	0	0	0	0	0	0
C78	0	0	0	0	0	0	0	0	0	0	0	0	0	0	0	0	0	0	0
C79	0	0	0	0	0	0	0	0	0	0	0	0	0	0	0	0	0	0	0
C80	59	0	0	0	0	0	0	0	0	0	0	0	0	8	7	6	10	11	17
C81	2	0	0	0	0	0	0	0	0	0	1	0	0	1	0	0	0	0	0
C82	1	0	0	0	0	0	0	0	0	0	1	0	0	0	0	0	0	0	0
C83	18	0	0	0	0	0	0	1	0	0	0	0	0	1	5	2	2	6	1
C84	3	0	0	0	0	0	0	0	0	1	0	0	0	0	0	0	1	0	1
C85	10	0	0	0	0	0	0	0	0	0	0	0	1	2	1	1	2	2	1
C88	2	0	0	0	0	0	0	0	0	0	0	0	0	0	0	0	1	0	1
C90	39	0	0	0	0	0	0	0	0	0	0	1	2	3	6	5	12	8	2
C91	36	0	0	0	0	0	0	1	0	0	0	0	0	3	4	7	6	9	6
C92	19	0	0	0	0	0	0	0	0	0	0	0	2	3	1	3	3	2	5
C93	2	0	0	0	0	0	0	0	0	0	0	0	0	0	1	0	1	0	0
C94	2	0	0	0	0	0	0	0	0	0	0	0	0	0	0	1	0	1	0
C95	1	0	0	0	0	0	0	0	0	0	0	0	0	0	0	0	0	0	1
C96	2	0	0	0	0	0	0	0	0	0	0	0	0	0	0	0	0	1	1



Tab.28 Umieralność na nowotwory złośliwe wg umiejscowienia i 5-letnich grup wieku u kobiet w województwie podkarpackim w 2018 roku, współczynniki surowe na 100 000 (cd.)

Tab.28 Cancer mortality by site and age group, female, Podkarpackie voivodships 2018, crude rates (cont.)

ICD-10	Ogółem Total	0-4	5-9	10-14	15-19	20-24	25-29	30-34	35-39	40-44	45-49	50-54	55-59	60-64	65-69	70-74	75-79	80-84	85+
C47	0,1	0,0	0,0	0,0	0,0	1,5	0,0	0,0	0,0	0,0	0,0	0,0	0,0	0,0	0,0	0,0	0,0	0,0	0,0
C48	0,7	0,0	0,0	0,0	0,0	1,5	0,0	0,0	0,0	0,0	0,0	0,0	0,0	1,4	3,1	2,3	0,0	6,3	3,3
C49	1,1	0,0	0,0	0,0	0,0	0,0	1,3	0,0	1,2	0,0	0,0	0,0	1,4	1,4	1,6	6,7	2,9	3,1	6,7
C50	24,8	0,0	0,0	0,0	0,0	1,5	0,0	2,4	1,2	17,9	10,2	12,1	36,6	43,9	71,9	44,9	85,5	119,2	146,9
C51	1,5	0,0	0,0	0,0	0,0	0,0	0,0	0,0	0,0	0,0	0,0	1,5	0,0	1,4	1,6	6,7	17,1	6,3	6,7
C52	0,1	0,0	0,0	0,0	0,0	0,0	0,0	0,0	0,0	0,0	0,0	0,0	0,0	0,0	0,0	0,0	2,9	0,0	0,0
C53	5,9	0,0	0,0	0,0	0,0	0,0	0,0	0,0	1,2	2,6	5,8	6,1	7,0	17,8	15,6	18,0	5,7	22,0	26,7
C54	7,6	0,0	0,0	0,0	0,0	0,0	0,0	0,0	2,4	0,0	1,5	4,6	8,4	11,0	23,4	29,2	37,1	40,8	30,0
C55	0,6	0,0	0,0	0,0	0,0	0,0	0,0	0,0	0,0	0,0	1,5	0,0	0,0	1,4	3,1	2,3	0,0	0,0	6,7
C56	12,8	0,0	0,0	0,0	0,0	0,0	0,0	1,2	1,2	3,8	2,9	12,1	16,9	28,8	35,9	44,9	65,6	50,2	30,0
C57	0,8	0,0	0,0	0,0	0,0	0,0	0,0	0,0	0,0	0,0	0,0	0,0	0,0	1,4	0,0	2,3	8,6	9,4	3,3
C58	0,0	0,0	0,0	0,0	0,0	0,0	0,0	0,0	0,0	0,0	0,0	0,0	0,0	0,0	0,0	0,0	0,0	0,0	0,0
C64	4,1	0,0	0,0	1,9	0,0	0,0	0,0	1,2	0,0	1,3	0,0	0,0	2,8	4,1	21,9	11,2	5,7	18,8	30,0
C65	0,1	0,0	0,0	0,0	0,0	0,0	0,0	0,0	0,0	0,0	0,0	0,0	0,0	0,0	0,0	0,0	0,0	3,1	0,0
C66	0,2	0,0	0,0	0,0	0,0	0,0	0,0	0,0	0,0	0,0	0,0	0,0	0,0	0,0	0,0	0,0	0,0	3,1	3,3
C67	4,0	0,0	0,0	0,0	0,0	0,0	0,0	0,0	0,0	1,3	0,0	1,5	1,4	2,8	10,9	15,7	5,7	34,5	36,7
C68	0,1	0,0	0,0	0,0	0,0	0,0	0,0	0,0	0,0	0,0	0,0	0,0	0,0	0,0	0,0	0,0	0,0	0,0	3,3
C69	0,2	0,0	0,0	0,0	0,0	0,0	0,0	0,0	0,0	0,0	0,0	0,0	0,0	0,0	0,0	0,0	2,9	0,0	3,3
C70	0,1	0,0	0,0	0,0	0,0	0,0	0,0	0,0	0,0	0,0	0,0	0,0	0,0	0,0	0,0	2,3	0,0	0,0	0,0
C71	5,7	0,0	3,7	3,8	0,0	0,0	0,0	1,2	0,0	3,8	0,0	4,6	7,0	17,8	14,1	15,7	17,1	22,0	13,4
C72	0,2	0,0	0,0	0,0	0,0	1,5	0,0	0,0	0,0	0,0	0,0	0,0	0,0	0,0	0,0	0,0	0,0	0,0	3,3
C73	1,0	0,0	0,0	0,0	0,0	0,0	0,0	0,0	0,0	0,0	0,0	0,0	1,4	2,8	0,0	4,5	11,4	3,1	3,3
C74	0,2	0,0	1,9	0,0	0,0	0,0	0,0	0,0	0,0	0,0	0,0	1,5	0,0	0,0	0,0	0,0	0,0	0,0	0,0
C75	0,1	0,0	0,0	0,0	0,0	0,0	0,0	0,0	0,0	0,0	0,0	0,0	0,0	0,0	0,0	0,0	0,0	0,0	3,3
C76	3,1	0,0	0,0	0,0	0,0	0,0	0,0	0,0	0,0	0,0	1,5	3,0	2,8	1,4	1,6	11,2	20,0	15,7	33,4
C77	0,0	0,0	0,0	0,0	0,0	0,0	0,0	0,0	0,0	0,0	0,0	0,0	0,0	0,0	0,0	0,0	0,0	0,0	0,0
C78	0,0	0,0	0,0	0,0	0,0	0,0	0,0	0,0	0,0	0,0	0,0	0,0	0,0	0,0	0,0	0,0	0,0	0,0	0,0
C79	0,0	0,0	0,0	0,0	0,0	0,0	0,0	0,0	0,0	0,0	0,0	0,0	0,0	0,0	0,0	0,0	0,0	0,0	0,0
C80	5,4	0,0	0,0	0,0	0,0	0,0	0,0	0,0	0,0	0,0	0,0	0,0	0,0	11,0	10,9	13,5	28,5	34,5	56,7
C81	0,2	0,0	0,0	0,0	0,0	0,0	0,0	0,0	0,0	0,0	1,5	0,0	0,0	1,4	0,0	0,0	0,0	0,0	0,0
C82	0,1	0,0	0,0	0,0	0,0	0,0	0,0	0,0	0,0	0,0	1,5	0,0	0,0	0,0	0,0	0,0	0,0	0,0	0,0
C83	1,7	0,0	0,0	0,0	0,0	0,0	0,0	1,2	0,0	0,0	0,0	0,0	0,0	1,4	7,8	4,5	5,7	18,8	3,3
C84	0,3	0,0	0,0	0,0	0,0	0,0	0,0	0,0	0,0	1,3	0,0	0,0	0,0	0,0	0,0	0,0	2,9	0,0	3,3
C85	0,9	0,0	0,0	0,0	0,0	0,0	0,0	0,0	0,0	0,0	0,0	0,0	1,4	2,8	1,6	2,3	5,7	6,3	3,3
C88	0,2	0,0	0,0	0,0	0,0	0,0	0,0	0,0	0,0	0,0	0,0	0,0	0,0	0,0	0,0	0,0	2,9	0,0	3,3
C90	3,6	0,0	0,0	0,0	0,0	0,0	0,0	0,0	0,0	0,0	0,0	1,5	2,8	4,1	9,4	11,2	34,2	25,1	6,7
C91	3,3	0,0	0,0	0,0	0,0	0,0	0,0	1,2	0,0	0,0	0,0	0,0	0,0	4,1	6,3	15,7	17,1	28,2	20,0
C92	1,7	0,0	0,0	0,0	0,0	0,0	0,0	0,0	0,0	0,0	0,0	0,0	2,8	4,1	1,6	6,7	8,6	6,3	16,7
C93	0,2	0,0	0,0	0,0	0,0	0,0	0,0	0,0	0,0	0,0	0,0	0,0	0,0	0,0	1,6	0,0	2,9	0,0	0,0
C94	0,2	0,0	0,0	0,0	0,0	0,0	0,0	0,0	0,0	0,0	0,0	0,0	0,0	0,0	0,0	2,3	0,0	3,1	0,0
C95	0,1	0,0	0,0	0,0	0,0	0,0	0,0	0,0	0,0	0,0	0,0	0,0	0,0	0,0	0,0	0,0	0,0	0,0	3,3
C96	0,2	0,0	0,0	0,0	0,0	0,0	0,0	0,0	0,0	0,0	0,0	0,0	0,0	0,0	0,0	0,0	0,0	3,1	3,3
C97	0,3	0,0	0,0	0,0	0,0	0,0	0,0	0,0	0,0	0,0	0,0	0,0	1,4	0,0	0,0	0,0	0,0	0,0	6,7



Tab.29 Zgony na najczęstsze nowotwory złośliwe u kobiet według częstości występowania. Liczby bezwzględne, współczynniki surowe, standaryzowane i wskaźnik struktury, województwo podkarpackie 2018 rok

Tab.29 Deaths from the leading cancer sites in females by frequency. Absolute numbers, crude rates, standardized rates and percentage, Podkarpackie voivodship 2018

ICD-10	Ogółem Total	Współczynnik surowy Crude rate	Współczynnik standaryzowany Standardized rate	Odsetek Percentage	ICD-10	Ogółem Total	Współczynnik surowy Crude rate	Współczynnik standaryzowany Standardized rate	Odsetek Percentage
C00-D09	1880	173,1	73,4	100,0	C00-D09	1880	173,1	73,4	100,0
C50	269	24,8	11,1	14,3	C97	3	0,3	0,1	0,2
C34	260	23,9	10,9	13,8	C02	2	0,2	0,1	0,1
C18	140	12,9	5,1	7,4	C06	2	0,2	0,0	0,1
C56	139	12,8	6,0	7,4	C07	2	0,2	0,0	0,1
C25	114	10,5	3,9	6,1	C09	2	0,2	0,1	0,1
C54	83	7,6	3,2	4,4	C30	2	0,2	0,0	0,1
C53	64	5,9	3,0	3,4	C39	2	0,2	0,1	0,1
C20	63	5,8	1,9	3,4	C40	2	0,2	0,2	0,1
C71	62	5,7	3,3	3,3	C66	2	0,2	0,0	0,1
C16	61	5,6	2,3	3,2	C69	2	0,2	0,0	0,1
C80	59	5,4	1,8	3,1	C72	2	0,2	0,1	0,1
C64	44	4,1	1,8	2,3	C74	2	0,2	0,3	0,1
C67	43	4,0	1,4	2,3	C81	2	0,2	0,1	0,1
C23	41	3,8	1,6	2,2	C88	2	0,2	0,0	0,1
C90	39	3,6	1,4	2,1	C93	2	0,2	0,1	0,1
C91	36	3,3	1,2	1,9	C94	2	0,2	0,1	0,1
C76	34	3,1	1,1	1,8	C96	2	0,2	0,0	0,1
C22	30	2,8	1,2	1,6	C03	1	0,1	0,1	0,1
C43	30	2,8	1,3	1,6	C05	1	0,1	0,0	0,1
C24	21	1,9	0,7	1,1	C11	1	0,1	0,0	0,1
C92	19	1,7	0,7	1,0	C13	1	0,1	0,0	0,1
C83	18	1,7	0,6	1,0	C14	1	0,1	0,1	0,1
C19	17	1,6	0,7	0,9	C37	1	0,1	0,0	0,1
C51	16	1,5	0,5	0,9	C41	1	0,1	0,0	0,1
C26	15	1,4	0,4	0,8	C47	1	0,1	0,1	0,1
C15	13	1,2	0,4	0,7	C52	1	0,1	0,0	0,1
C49	12	1,1	0,5	0,6	C65	1	0,1	0,0	0,1
C73	11	1,0	0,4	0,6	C68	1	0,1	0,0	0,1
C85	10	0,9	0,4	0,5	C70	1	0,1	0,0	0,1
C57	9	0,8	0,2	0,5	C75	1	0,1	0,0	0,1
C48	8	0,7	0,4	0,4	C82	1	0,1	0,1	0,1
C55	7	0,6	0,3	0,4	C95	1	0,1	0,0	0,1
C21	6	0,6	0,2	0,3	C08	0	0,0	0,0	0,0
C32	6	0,6	0,2	0,3	C10	0	0,0	0,0	0,0
C45	6	0,6	0,2	0,3	C12	0	0,0	0,0	0,0
C38	5	0,5	0,3	0,3	C33	0	0,0	0,0	0,0
C01	4	0,4	0,2	0,2	C44	0	0,0	0,0	0,0
C04	4	0,4	0,2	0,2	C46	0	0,0	0,0	0,0
C00	3	0,3	0,0	0,2	C58	0	0,0	0,0	0,0
C17	3	0,3	0,0	0,2	C77	0	0,0	0,0	0,0
C31	3	0,3	0,1	0,2	C78	0	0,0	0,0	0,0
C84	3	0,3	0,1	0,2	C79	0	0,0	0,0	0,0

Tab.30 Umieralność na nowotwory złośliwe według układów narządowych u kobiet w województwie podkarpackim 2018 roku  
 Tab.30 Cancer mortality by main cancer groups, females, Podkarpackie voivodship 2018

ICD-10	Umiejscowienie	Liczby bezwzględne Absolute number	Współczynnik surowy Crude rate	Współczynnik standaryzowany Standardized rate	% wszystkich nowotworów % of all cancers	% w grupie narządowej % in organ system	Site
C00-D09	Nowotwory złośliwe ogółem	1880	173,1	73,4	100,0	-	All cancers
C00-D09 bez C44	Nowotwory złośliwe ogółem bez skóry	1880	173,1	73,4	100,0	-	All cancers but skin
C00-C14	Warga, jama ustna i gardło	24	2,2	0,9	1,3	-	Lip, oral cavity and pharynx
C15-C26	Narządy trawienne	524	48,2	18,3	27,9	100,0	Digestiv organs
C18-C21	w tym: jelito grube	226	20,8	7,9	12,0	43,1	Colorectal cancers
C30-C39	Układ oddechowy i klatka piersiowa	279	25,7	11,7	14,8	100,0	Respiratory and intrathoracic organs
C30-C34	w tym: narządy oddechowe	271	25,0	11,3	14,4	97,1	Respiratory organs
C37-C39	klatka piersiowa	8	0,7	0,4	0,4	2,8	Intrathoracic organs
C40-C41	Kości i chrząstki stawowe	3	0,3	0,2	0,2	-	Bone and articular cartilage
C43-C44	Czerniak i inne nowotwory złośliwe skóry	30	2,8	1,3	1,6	100,0	Melanoma and other skin cancers
C43	w tym: czerniak	30	2,8	1,3	1,6	100,0	Melanoma
C45-C49	Międzybłonek i tkanki miękkie	27	2,5	1,3	1,4	-	Mesothelial and soft tissue
C50	Pierś	269	24,8	11,1	14,3	-	Breast
C51-C58	Żeńskie narządy płciowe	319	29,4	13,4	17,0	100,0	Female genital organs
C53-C54	w tym: macica	147	13,5	6,3	7,8	46,1	Uterus
C64-C68	Układ moczowy	91	8,4	3,2	4,8	-	Urinary tract
C69-C72	Oko, mózg i inne części centralnego systemu nerwowego	67	6,2	3,5	3,6	-	Eye, brain and other parts of central nervous system
C73-C75	Tarczycza i inne gruczoły wydzielania wewnętrznego	14	1,3	0,7	0,7	-	Thyroid and other endocrine glands
C76-C80	Nowotwory niedokładnie określone, wtórne i o nieokreślonym umiejscowieniu	93	8,6	2,9	4,9	-	Ill-defined, secondary and unspecified sites
C81-C96	Tkanka limfatyczna, krwiotwórcza i tkanki pokrewne	137	12,6	4,7	7,3	100,0	Stated or presumed to be primary, of lymphoid, haematopoietic and related tissue
C81	w tym: choroba Hodgkina	#	0,2	0,1	0,1	#	Hodgkin Disease
C82-C85, C96	chłoniaki niezziarnicze	34	3,1	1,2	1,8	24,8	Non-Hodgkin Disease
C91-C95	białaczki	60	5,5	2,0	3,2	43,7	Leukemias
D00-D09	Nowotwory in situ	0	0,0	0,0	0,0	-	In situ neoplasms

**Zachorowalność i umieralność w powiatach województwa  
podkarpackiego w 2018 roku**

*Cancer incidence and mortality in poviats of Podkarpackie  
voivodship in 2018*

Tab.31 Struktura ludności województwa podkarpackiego według płci i powiatów. Stan na 30 czerwca 2018  
 Tab.31 Podkarpackie voivodship population structure by sex and poviats. As of 30th June 2018

Powiaty Poviats	Ogółem Total	Mężczyźni Males	Kobiety Females
<b>województwo podkarpackie</b>	<b>2128747</b>	<b>1042577</b>	<b>1086170</b>
powiat bieszczadzki	21866	10793	11073
powiat brzozowski	65831	32567	33264
powiat dębicki	135422	66918	68504
powiat jarosławski	120880	59088	61792
powiat jasielski	114015	56039	57976
powiat kolbuszowski	62361	31069	31292
powiat krośnieński	112476	55311	57165
powiat leżajski	69594	34402	35192
powiat lubaczowski	55872	27737	28135
powiat łańcucki	80746	39636	41110
powiat mielecki	136675	67358	69317
powiat niżański	66794	33056	33738
powiat przemyski	74455	37335	37120
powiat przeworski	78518	38668	39850
powiat ropczycko-sędziszowski	74266	36684	37582
powiat rzeszowski	169623	83709	85914
powiat sanocki	94893	46483	48410
powiat stalowowolski	106893	51930	54963
powiat strzyżowski	61624	30529	31095
powiat tarnobrzeski	53250	26204	27046
powiat leski	26577	13121	13456
miasto Krosno	46532	22004	24528
miasto Przemyśl	61509	28895	32614
miasto Rzeszów	190849	90424	100425
miasto Tarnobrzeg	47226	22617	24609

Tab.32 Zachorowalność i umieralność na nowotwory złośliwe w powiatach województwa podkarpackiego w 2018 roku, współczynnik surowy na 100 000

Tab.32 Cancers incidence and mortality in poviats of Podkarpackie voivodship in 2018, crude rate

Zachorowalność na nowotwory złośliwe w powiatach województwa podkarpackiego Cancers incidence in poviats of Podkarpackie voivodship			Powiaty Poviats	Umieralność na nowotwory złośliwe w powiatach województwa podkarpackiego Cancers mortality in poviats of Podkarpackie voivodship		
Ogółem Total	Mężczyźni Males	Kobiety Females		Ogółem Total	Mężczyźni Males	Kobiety Females
<b>429,6</b>	<b>454,2</b>	<b>406,1</b>	<b>województwo podkarpackie</b>	<b>210,0</b>	<b>248,5</b>	<b>173,1</b>
228,7	333,6	451,5	powiat bieszczadzki	196,7	240,9	153,5
414,7	454,4	375,8	powiat brzozowski	230,9	273,3	189,4
420,2	425,9	414,6	powiat dębicki	201,6	245,1	159,1
372,3	390,9	354,4	powiat jarosławski	220,1	250,5	191,0
446,4	458,6	434,7	powiat jasielski	210,5	232,0	189,7
351,2	386,2	316,4	powiat kolbuszowski	176,4	193,1	159,8
451,7	468,3	435,6	powiat krośnieński	213,4	253,1	174,9
449,8	479,6	420,6	powiat leżajski	224,2	250,0	198,9
400,9	375,0	426,5	powiat lubaczowski	223,7	281,2	167,1
561,0	585,3	537,6	powiat łańcucki	220,4	259,9	182,4
407,5	396,4	418,4	powiat mielecki	185,1	242,0	129,8
374,3	426,5	323,1	powiat nizański	193,1	245,0	142,3
270,0	267,8	272,1	powiat przemyski	194,7	238,4	150,9
449,6	496,5	404,0	powiat przeworski	197,4	253,4	143,0
433,6	468,9	399,1	powiat ropczycko-sędziszowski	183,1	212,6	154,3
459,3	514,9	405,1	powiat rzeszowski	208,1	238,9	178,1
358,3	408,8	309,9	powiat sanocki	212,9	245,3	181,8
404,1	431,4	378,4	powiat stalowowolski	203,0	252,3	156,5
446,3	494,6	398,8	powiat strzyżowski	198,0	219,5	176,9
388,7	438,9	340,2	powiat tarnobrzeski	185,9	236,6	136,8
380,0	396,3	364,2	powiat leski	225,8	274,4	178,4
455,6	486,3	428,1	miasto Krosno	219,2	222,7	216,1
375,6	394,5	358,7	miasto Przemysł	287,8	318,4	260,6
549,6	588,3	514,8	miasto Rzeszów	215,4	257,7	177,2
493,4	486,4	499,8	miasto Tarnobrzeg	268,9	327,2	215,4

POWIAT BIESZCZADZKI / POWIAT OF BIESZCZADY

Tab.33 Zachorowalność na nowotwory złośliwe według układów narządowych u mężczyzn w powiecie bieszczadzkim w 2018 roku  
Tab.33 Cancer incidence by main cancer groups, males, Bieszczady powiat 2018

ICD-10	Umiejscowienie	Liczby bezwzględne Absolute number	Współczynnik surowy Crude rate	Współczynnik standaryzowany Standardized rate	% wszystkich nowotworów % of all cancers	% w grupie narządowej % in organ system	Site
C00-D09	Nowotwory złośliwe ogółem	36	333,6	178,5	100,0	-	All cancers
C00-D09 bez C44	Nowotwory złośliwe ogółem bez skóry	34	315,0	170,6	94,4	-	All cancers but skin
C00-C14	Warga, jama ustna i gardło	#	9,3	4,9	2,8	-	Lip, oral cavity and pharynx
C15-C26	Narządy trawienne	6	55,6	31,6	16,7	100,0	Digestiv organs
C18-C21	w tym: jelito grube	4	37,1	21,6	11,1	66,7	Colorectal cancers
C30-C39	Układ oddechowy i klatka piersiowa	3	27,8	15,7	8,3	100,0	Respiratory and intrathoracic organs
C30-C34	w tym: narządy oddechowe	3	27,8	15,7	8,3	100,0	Respiratory organs
C37-C39	klatka piersiowa	0	0,0	0,0	0,0	0	Intrathoracic organs
C40-C41	Kości i chrząstki stawowe	0	0,0	0,0	0,0	-	Bone and articular cartilage
C43-C44	Czerniak i inne nowotwory złośliwe skóry	4	37,1	17,3	11,1	100,0	Melanoma and other skin cancers
C43	w tym: czerniak	#	18,5	9,5	5,6	#	Melanoma
C45-C49	Międzybłonek i tkanki miękkie	0	0,0	0,0	0,0	-	Mesothelial and soft tissue
C60-C63	Męskie narządy płciowe	12	111,2	61,6	33,3	100,0	Male genital organs
C61	w tym: gruczoł krokowy	12	111,2	61,6	33,3	100,0	Prostate
C64-C68	Układ moczowy	7	64,9	31,9	19,4	-	Urinary tract
C69-C72	Oko, mózg i inne części centralnego systemu nerwowego	0	0,0	0,0	0,0	-	Eye, brain and other parts of central nervous system
C73-C75	Tarczycza i inne gruczoły wydzielania wewnętrznego	0	0,0	0,0	0,0	-	Thyroid and other endocrine glands
C76-C80	Nowotwory niedokładnie określone, wtórne i o nieokreślonym umiejscowieniu	0	0,0	0,0	0,0	-	Ill-defined, secondary and unspecified sites
C81-C96	Tkanka limfatyczna, krwiotwórcza i tkanki pokrewne	#	9,3	3,2	2,8	100,0	Stated or presumed to be primary, of lymphoid, haematopoietic and related tissue
C81	w tym: choroba Hodgkina	0	0,0	0,0	0,0	0,0	Hodgkin Disease
C82-C85, C96	chłoniaki niezłośliwe	0	0,0	0,0	0,0	0,0	Non-Hodgkin Disease
C91-C95	białaczki	#	9,3	3,2	2,8	#	Leukemias
D00-D09	Nowotwory in situ	#	18,5	12,2	5,6	-	In situ neoplasms

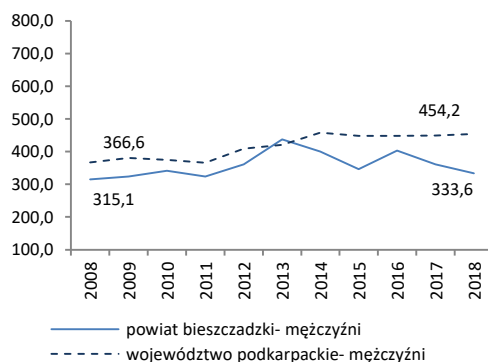
Tab.34 Zachorowania na najczęstsze nowotwory złośliwe u mężczyzn w powiecie bieszczadzkim w 2018 roku

Tab.34 The leading sites of new registered cancer, males, Bieszczady powiat 2018

Umiejscowienie nowotworu Site	Liczby bezwzględne Absolute number	Współczynnik surowy Crude rate	Współczynnik standaryzowany Standardized rate	Wskaźnik struktury Percentage %
Województwo podkarpackie	4735	454,2	270,6	100,0
Powiat bieszczadzki i ogółem	36	333,6	178,5	100,0
Zachorowania na najczęstsze nowotwory złośliwe w powiecie bieszczadzkim				
C61	12	111,2	61,6	33,3
C67	5	46,3	22,4	13,9
C18-C21	4	37,1	21,6	11,1

Rys.58 Zachorowalność na nowotwory złośliwe w latach 2008-2018, mężczyźni

Fig.58 Cancer incidence in 2008-2018, males



POWIAT BIESZCZADZKI/ POVIAT OF BIESZCZADY

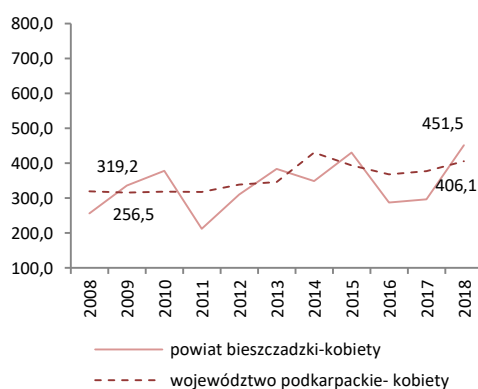
Tab.35 Zachorowalność na nowotwory złośliwe według układów narządowych u kobiet w powiecie bieszczadzkim w 2018 roku  
 Tab.35 Cancer incidence by main cancer groups, females, Bieszczady poviats 2018

ICD-10	Umiejscowienie	Liczby bezwzględne Absolute number	Współczynnik surowy Crude rate	Współczynnik standaryzowany Standardized rate	% wszystkich nowotworów % of all cancers	% w grupie narządowej % in organ system	Site
C00-D09	Nowotwory złośliwe ogółem	50	451,5	238,1	100,0	-	All cancers
C00-D09 bez C44	Nowotwory złośliwe ogółem bez skóry	50	451,5	238,1	100,0	-	All cancers but skin
C00-C14	Warga, jama ustna i gardło	0	0,0	0,0	0,0	-	Lip, oral cavity and pharynx
C15-C26	Narządy trawienne	14	126,4	55,3	28,0	100,0	Digestiv organs
C18-C21	w tym: jelito grube	6	54,2	26,5	12,0		Colorectal cancers
C30-C39	Układ oddechowy i klatka piersiowa	3	27,1	13,7	6,0	100,0	Respiratory and intrathoracic organs
C30-C34	w tym: narządy oddechowe	3	27,1	13,7	6,0	100,0	Respiratory organs
C37-C39	klatka piersiowa	0	0,0	0,0	0,0	0,0	Intrathoracic organs
C40-C41	Kości i chrząstki stawowe	0	0,0	0,0	0,0	-	Bone and articular cartilage
C43-C44	Czerniak i inne nowotwory złośliwe skóry	#	18,1	9,5	4,0	100,0	Melanoma and other skin cancers
C43	w tym: czerniak	#	18,1	9,5	4,0	#	Melanoma
C45-C49	Międzybłonek i tkanki miękkie	#	18,1	10,8	4,0	-	Mesothelial and soft tissue
C50	Pierś	12	108,4	64,8	24,0	-	Breast
C51-C58	Żeńskie narządy płciowe	10	90,3	46,2	20,0	100,0	Female genital organs
C53-C54	w tym: macica	10	90,3	46,2	20,0	100,0	Uterus
C64-C68	Układ moczowy	#	18,1	6,3	4,0	-	Urinary tract
C69-C72	Oko, mózg i inne części centralnego systemu nerwowego	0	0,0	0,0	0,0	-	Eye, brain and other parts of central nervous system
C73-C75	Tarczycyca i inne gruczoły wydzielania wewnętrznego	#	18,1	17,4	4,0	-	Thyroid and other endocrine glands
C76-C80	Nowotwory niedokładnie określone, wtórne i o nieokreślonym umiejscowieniu	0	0,0	0,0	0,0	-	Ill-defined, secondary and unspecified sites Stated or presumed to be primary, of lymphoid, haematopoietic and related tissue
C81-C96	Tkanka limfatyczna, krwiotwórcza i tkanki pokrewne	3	27,1	14,0	6,0	100,0	
C81	w tym: choroba Hodgkina	#	18,1	9,5	4,0	#	Hodgkin Disease
C82-C85, C96	chłoniaki niezłośliwe	#	9,0	4,5	2,0	#	Non-Hodgkin Disease
C91-C95	białaczki	0	0,0	0,0	0,0	0,0	Leukemias
D00-D09	Nowotwory in situ	0	0,0	0,0	0,0	-	In situ neoplasms

Tab.36 Zachorowania na najczęstsze nowotwory złośliwe u kobiet w powiecie bieszczadzkim w 2018 roku  
 Tab.36 The leading sites of new registered cancer, females, Bieszczady poviats 2018

Umiejscowienie nowotworu Site	Liczby bezwzględne Absolute number	Współczynnik surowy Crude rate	Współczynnik standaryzowany Standardized rate	Wskaźnik struktury Percentage %
Województwo podkarpackie	4411	406,1	216,3	100,0
Powiat bieszczadzki ogółem	50	451,5	238,1	100,0
Zachorowania na najczęstsze nowotwory złośliwe w powiecie bieszczadzkim				
C50	12	108,4	64,8	24,0
C54	7	63,2	27,2	14,0
C18-C21	6	54,2	26,5	12,0

Rys.59 Zachorowalność na nowotwory złośliwe w latach 2008-2018, kobiety  
 Fig.59 Cancer incidence in 2008-2018, females



POWIAT BIESZCZADZKI/ POVIAT OF BIESZCZADY

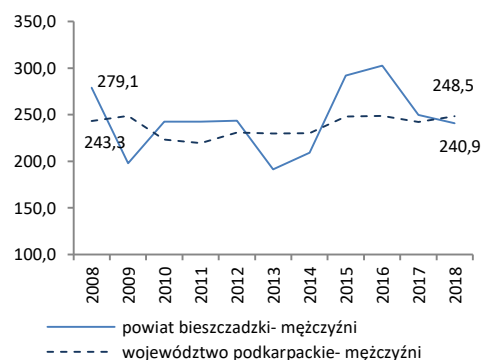
Tab.37 Umieralność na nowotwory złośliwe według układów narządowych u mężczyzn w powiecie bieszczadzkim w 2018 roku  
 Tab.37 Cancer mortality by main cancer groups, males, Bieszczady powiat 2018

ICD-10	Umiejscowienie	Liczby bezwzględne Absolute number	Współczynnik surowy Crude rate	Współczynnik standaryzowany Standardized rate	% wszystkich nowotworów % of all cancers	% w grupie narządowej % in organ system	Site
C00-D09	Nowotwory złośliwe ogółem	26	240,9	131,6	100,0	-	All cancers
C00-D09 bez C44	Nowotwory złośliwe ogółem bez skóry	26	240,9	131,6	100,0	-	All cancers but skin
C00-C14	Warga, jama ustna i gardło	0	0,0	0,0	0,0	-	Lip, oral cavity and pharynx
C15-C26	Narządy trawienne	11	101,9	57,3	42,3	100,0	Digestiv organs
C18-C21	w tym: jelito grube	7	64,9	35,0	26,9	63,6	Colorectal cancers
C30-C39	Układ oddechowy i klatka piersiowa	5	46,3	25,9	19,2	100,0	Respiratory and intrathoracic organs
C30-C34	w tym: narządy oddechowe	5	46,3	25,9	19,2	100,0	Respiratory organs
C37-C39	klatka piersiowa	0	0,0	0,0	0,0	0,0	Intrathoracic organs
C40-C41	Kości i chrząstki stawowe	0	0,0	0,0	0,0	-	Bone and articular cartilage
C43-C44	Czerniak i inne nowotwory złośliwe skóry	#	9,3	4,6	3,8	100,0	Melanoma and other skin cancers
C43	w tym: czerniak	#	9,3	4,6	3,8	#	Melanoma
C45-C49	Międzybłonek i tkanki miękkie	0	0,0	0,0	0,0	-	Mesothelial and soft tissue
C60-C63	Męskie narządy płciowe	3	27,8	15,3	11,5	100,0	Male genital organs
C61	w tym: gruczoł krokowy	3	27,8	15,3	11,5	100,0	Prostate
C64-C68	Układ moczowy	3	27,8	14,4	11,5	-	Urinary tract
C69-C72	Oko, mózg i inne części centralnego systemu nerwowego	#	9,3	5,8	3,8	-	Eye, brain and other parts of central nervous system
C73-C75	Tarczycza i inne gruczoły wydzielania wewnętrznego	0	0,0	0,0	0,0	-	Thyroid and other endocrine glands
C76-C80	Nowotwory niedokładnie określone, wtórne i o nieokreślonym umiejscowieniu	0	0,0	0,0	0,0	-	Ill-defined, secondary and unspecified sites
C81-C96	Tkanka limfatyczna, krwiotwórcza i tkanki pokrewne	#	18,5	8,3	7,7	100,0	Stated or presumed to be primary, of lymphoid, haematopoietic and related tissue
C81	w tym: choroba Hodgkina	0	0,0	0,0	0,0	0,0	Hodgkin Disease
C82-C85, C96	chłoniaki niezziarnicze	0	0,0	0,0	0,0	0,0	Non-Hodgkin Disease
C91-C95	białaczki	#	9,3	3,2	3,8	#	Leukemias
D00-D09	Nowotwory in situ	0	0,0	0,0	0,0	-	In situ neoplasms

Tab.38 Zgony na najczęstsze nowotwory złośliwe u mężczyzn w powiecie bieszczadzkim w 2018 roku  
 Tab.38 Deaths from the leading cancer sites, males, Bieszczady powiat 2018

Umiejscowienie nowotworu Site	Liczby bezwzględne Absolute number	Współczynnik surowy Crude rate	Współczynnik standaryzowany Standardized rate	Wskaźnik struktury Percentage %
Województwo podkarpackie	2591	248,5	136,7	100,0
Powiat bieszczadzki ogółem	26	240,9	131,6	100,0
Zgony na najczęstsze nowotwory złośliwe w powiecie bieszczadzkim				
C18-C21	7	64,9	35,0	26,9
C34	4	37,1	20,9	15,4

Rys.60 Umieralność na nowotwory złośliwe w latach 2008-2018, mężczyźni  
 Fig.60 Cancer mortality in 2008-2018, males





POWIAT BIESZCZADZKI/ POVIAT OF BIESZCZADY

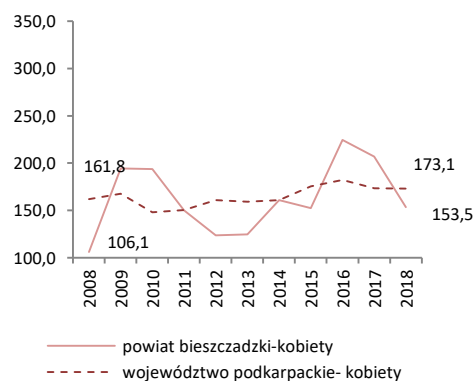
Tab.39 Umieralność na nowotwory złośliwe według układów narządowych u kobiet w powiecie bieszczadzkim w 2018 roku  
 Tab.39 Cancer mortality by main cancer groups, females, Bieszczady poviats 2018

ICD-10	Umiejscowienie	Liczby bezwzględne Absolute number	Współczynnik surowy Crude rate	Współczynnik standaryzowany Standardized rate	% wszystkich nowotworów % of all cancers	% w grupie narządowej % in organ system	Site
C00-D09	Nowotwory złośliwe ogółem	17	153,5	76,9	100,0	-	All cancers
C00-D09 bez C44	Nowotwory złośliwe ogółem bez skóry	17	153,5	76,9	100,0	-	All cancers but skin
C00-C14	Warga, jama ustna i gardło	0	0,0	0,0	0,0	-	Lip, oral cavity and pharynx
C15-C26	Narządy trawienne	6	54,2	19,4	35,3	100,0	Digestiv organs
C18-C21	<b>w tym: jelito grube</b>	<b>#</b>	<b>9,0</b>	<b>7,1</b>	<b>5,9</b>	<b>#</b>	<b>Colorectal cancers</b>
C30-C39	Układ oddechowy i klatka piersiowa	4	36,1	18,8	23,5	100,0	Respiratory and intrathoracic organs
C30-C34	<b>w tym: narządy oddechowe</b>	<b>4</b>	<b>36,1</b>	<b>18,8</b>	<b>23,5</b>	<b>100,0</b>	<b>Respiratory organs</b>
C37-C39	<b>klatka piersiowa</b>	<b>0</b>	<b>0,0</b>	<b>0,0</b>	<b>0,0</b>	<b>0,0</b>	<b>Intrathoracic organs</b>
C40-C41	Kości i chrząstki stawowe	0	0,0	0,0	0,0	-	Bone and articular cartilage
C43-C44	Czerniak i inne nowotwory złośliwe skóry	#	9,0	9,1	5,9	100,0	Melanoma and other skin cancers
C43	<b>w tym: czerniak</b>	<b>#</b>	<b>9,0</b>	<b>9,1</b>	<b>5,9</b>	<b>#</b>	<b>Melanoma</b>
C45-C49	Międzybłonek i tkanki miękkie	#	9,0	1,6	5,9	-	Mesothelial and soft tissue
C50	Pierś	#	18,1	9,0	11,8	-	Breast
C51-C58	Żeńskie narządy płciowe	3	27,1	19,0	17,6	100,0	Female genital organs
C53-C54	<b>w tym: macica</b>	<b>#</b>	<b>18,1</b>	<b>14,1</b>	<b>11,8</b>	<b>#</b>	<b>Uterus</b>
C64-C68	Układ moczowy	0	0,0	0,0	0,0	-	Urinary tract
C69-C72	Oko, mózg i inne części centralnego systemu nerwowego	0	0,0	0,0	0,0	-	Eye, brain and other parts of central nervous system
C73-C75	Tarczycza i inne gruczoły wydzielania wewnętrznego	0	0,0	0,0	0,0	-	Thyroid and other endocrine glands
C76-C80	Nowotwory niedokładnie określone, wtórne i o nieokreślonym umiejscowieniu	0	0,0	0,0	0,0	-	Ill-defined, secondary and unspecified sites Stated or presumed to be primary, of lymphoid, haematopoietic and related tissue
C81-C96	Tkanka limfatyczna, krwiotwórcza i tkanki pokrewne	0	0,0	0,0	0,0	100,0	Hodgkin Disease, Non-Hodgkin Disease, Leukemias
C81	<b>w tym: choroba Hodgkina</b>	<b>0</b>	<b>0,0</b>	<b>0,0</b>	<b>0,0</b>	<b>0,0</b>	<b>Hodgkin Disease</b>
C82-C85, C96	<b>chłoniaki nieziarnicze</b>	<b>0</b>	<b>0,0</b>	<b>0,0</b>	<b>0,0</b>	<b>0,0</b>	<b>Non-Hodgkin Disease</b>
C91-C95	<b>białaczki</b>	<b>0</b>	<b>0,0</b>	<b>0,0</b>	<b>0,0</b>	<b>0,0</b>	<b>Leukemias</b>
D00-D09	Nowotwory in situ	0	0,0	0,0	0,0	-	In situ neoplasms

Tab.40 Zgony na najczęstsze nowotwory złośliwe u kobiet w powiecie bieszczadzkim w 2018 roku  
 Tab.40 Deaths from the leading cancer sites, females, Bieszczady poviats 2018

Umiejscowienie nowotworu Site	Liczby bezwzględne Absolute number	Współczynnik surowy Crude rate	Współczynnik standaryzowany Standardized rate	Wskaźnik struktury Percentage %
Województwo podkarpackie	1880	173,1	73,4	100,0
Powiat bieszczadzki ogółem	17	153,5	76,9	100,0
Zachorowania na najczęstsze nowotwory złośliwe w powiecie brzozowskim				
C34	3	27,1	13,8	17,6

Rys.61 Umieralność na nowotwory złośliwe w latach 2008-2018, kobiety  
 Fig.61 Cancer mortality in 2008-2018, females



POWIAT BRZOSZOWSKI/ POWIAT OF BRZOSZOW

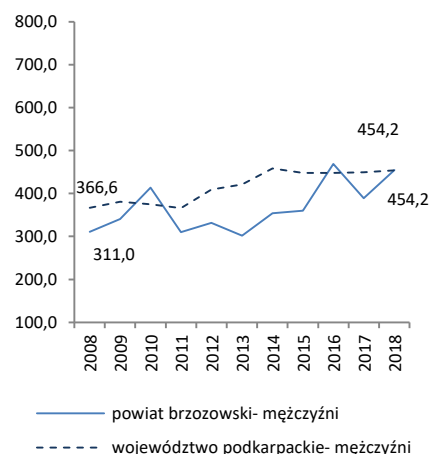
Tab.41 Zachorowalność na nowotwory złośliwe według układów narządowych u mężczyzn w powiecie brzozowskim w 2018 roku  
Tab.41 Cancer incidence by main cancer groups, males, Brzozow powiat 2018

ICD-10	Umiejscowienie	Liczby bezwzględne Absolute number	Współczynnik surowy Crude rate	Współczynnik standaryzowany Standardized rate	% wszystkich nowotworów % of all cancers	% w grupie narządowej % in organ system	Site
C00-D09	Nowotwory złośliwe ogółem	148	454,4	278,1	100,0	-	All cancers
C00-D09 bez C44	Nowotwory złośliwe ogółem bez skóry	145	445,2	273,0	98,0	-	All cancers but skin
C00-C14	Warga, jama ustna i gardło	7	21,5	12,6	4,7	-	Lip, oral cavity and pharynx
C15-C26	Narządy trawienne	43	132,0	78,5	29,1	100,0	Digestiv organs
C18-C21	w tym: jelito grube	26	79,8	46,0	17,6	60,5	Colorectal cancers
C30-C39	Układ oddechowy i klatka piersiowa	20	61,4	38,2	13,5	100,0	Respiratory and intrathoracic organs
C30-C34	w tym: narządy oddechowe	19	58,3	36,2	12,8	95,0	Respiratory organs
C37-C39	klatka piersiowa	#	3,1	2,1	0,7	#	Intrathoracic organs
C40-C41	Kości i chrząstki stawowe	0	0,0	0,0	0,0	-	Bone and articular cartilage
C43-C44	Czerniak i inne nowotwory złośliwe skóry	5	15,4	9,1	3,4	100,0	Melanoma and other skin cancers
C43	w tym: czerniak	#	6,1	4,0	1,4	#	Melanoma
C45-C49	Międzybłonek i tkanki miękkie	3	9,2	8,9	2,0	-	Mesothelial and soft tissue
C60-C63	Męskie narządy płciowe	35	107,5	65,5	23,6	100,0	Male genital organs
C61	w tym: gruczoł krokowy	34	104,4	60,8	23,0	97,1	Prostate
C64-C68	Układ moczowy	16	49,1	29,5	10,8	-	Urinary tract
C69-C72	Oko, mózg i inne części centralnego systemu nerwowego	4	12,3	8,1	2,7	-	Eye, brain and other parts of central nervous system
C73-C75	Tarczycza i inne gruczoły wydzielania wewnętrznego	0	0,0	0,0	0,0	-	Thyroid and other endocrine glands
C76-C80	Nowotwory niedokładnie określone, wtórne i o nieokreślonym umiejscowieniu	#	6,1	3,9	1,4	-	Ill-defined, secondary and unspecified sites
C81-C96	Tkanka limfatyczna, krwiotwórcza i tkanki pokrewne	11	33,8	20,2	7,4	100,0	Stated or presumed to be primary, of lymphoid, haematopoietic and related tissue
C81	w tym: choroba Hodgkina	0	0,0	0,0	0,0	0,0	Hodgkin Disease
C82-C85, C96	chłoniaki niezłośliwe	#	6,1	4,3	1,4	#	Non-Hodgkin Disease
C91-C95	białaczki	4	12,3	6,2	2,7	36,4	Leukemias
D00-D09	Nowotwory in situ	#	6,1	3,5	1,4	-	In situ neoplasms

Tab.42 Zachorowania na najczęstsze nowotwory złośliwe u mężczyzn w powiecie brzozowskim w 2018 roku  
Tab.42 The leading sites of new registered cancer, males, Brzozow powiat 2018

Umiejscowienie nowotworu Site	Liczby bezwzględne Absolute number	Współczynnik surowy Crude rate	Współczynnik standaryzowany Standardized rate	Wskaźnik struktury Percentage %
Województwo podkarpackie	4735	454,2	270,6	100,0
Powiat brzozowski ogółem	148	454,4	278,1	100,0
Zachorowania na najczęstsze nowotwory złośliwe w powiecie brzozowskim				
C61	34	104,4	60,8	23,0
C18-C21	26	79,8	46,0	17,6
C34	15	46,1	27,8	10,1
C67	11	33,8	19,6	7,4
C16	6	18,4	12,7	4,1

Rys.62 Zachorowalność na nowotwory złośliwe w latach 2008-2018, mężczyźni  
Fig.62 Cancer incidence in 2008-2018, males



POWIAT BRZOWOWSKI/ POWIAT OF BRZOW

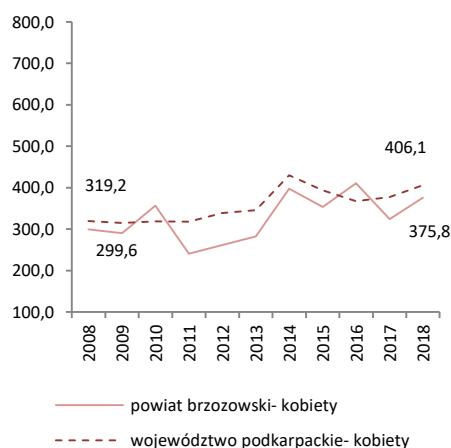
Tab.43 Zachorowalność na nowotwory złośliwe według układów narządowych u kobiet w powiecie brzozowskim w 2018 roku  
Tab.43 Cancer incidence by main cancer groups, females, Brzozow poviat 2018

ICD-10	Umiejscowienie	Liczby bezwzględne Absolute number	Współczynnik surowy Crude rate	Współczynnik standaryzowany Standardized rate	% wszystkich nowotworów % of all cancers	% w grupie narządowej % in organ system	Site
C00-D09	Nowotwory złośliwe ogółem	125	375,8	210,0	100,0	-	All cancers
C00-D09 bez C44	Nowotwory złośliwe ogółem bez skóry	119	357,8	202,2	95,2	-	All cancers but skin
C00-C14	Warga, jama ustna i gardło	0	0,0	0,0	0,0	-	Lip, oral cavity and pharynx
C15-C26	Narządy trawienne	27	81,2	34,6	21,6	100,0	Digestiv organs
C18-C21	w tym: jelito grube	15	45,1	21,2	12,0		Colorectal cancers
C30-C39	Układ oddechowy i klatka piersiowa	5	15,0	9,7	4,0	100,0	Respiratory and intrathoracic organs
C30-C34	w tym: narządy oddechowe	5	15,0	9,7	4,0	100,0	Respiratory organs
C37-C39	klatka piersiowa	0	0,0	0,0	0,0	0,0	Intrathoracic organs
C40-C41	Kości i chrząstki stawowe	0	0,0	0,0	0,0	-	Bone and articular cartilage
C43-C44	Czerniak i inne nowotwory złośliwe skóry	10	30,1	15,2	8,0	100,0	Melanoma and other skin cancers
C43	w tym: czerniak	4	12,0	7,4	3,2		Melanoma
C45-C49	Międzybłonek i tkanki miękkie	#	3,0	0,5	0,8	-	Mesothelial and soft tissue
C50	Pierś	20	60,1	36,6	16,0	-	Breast
C51-C58	Żeńskie narządy płciowe	27	81,2	44,5	21,6	100,0	Female genital organs
C53-C54	w tym: macica	16	48,1	25,7	12,8	59,3	Uterus
C64-C68	Układ moczowy	4	12,0	8,5	3,2	-	Urinary tract
C69-C72	Oko, mózg i inne części centralnego systemu nerwowego	#	3,0	2,5	0,8	-	Eye, brain and other parts of central nervous system
C73-C75	Tarczycza i inne gruczoły wydzielania wewnętrznego	5	15,0	12,9	4,0	-	Thyroid and other endocrine glands
C76-C80	Nowotwory niedokładnie określone, wtórne i o nieokreślonym umiejscowieniu	#	6,0	1,8	1,6	-	Ill-defined, secondary and unspecified sites Stated or presumed to be primary, of lymphoid, haematopoietic and related tissue
C81-C96	Tkanka limfatyczna, krwiotwórcza i tkanki pokrewne	20	60,1	38,2	16,0	100,0	
C81	w tym: choroba Hodgkina	#	9,0	8,1	2,4	#	Hodgkin Disease
C82-C85, C96	chłoniaki niezłośliwe	4	12,0	7,9	3,2	20,0	Non-Hodgkin Disease
C91-C95	białaczki	8	24,1	14,2	6,4	40,0	Leukemias
D00-D09	Nowotwory in situ	3	9,0	5,0	2,4	-	In situ neoplasms

Tab.44 Zachorowania na najczęstsze nowotwory złośliwe kobiet w powiecie brzozowskim w 2018 roku  
Tab.44 The leading sites of new registered cancer, females, Brzozow poviat 2018

Umiejscowienie nowotworu Site	Liczby bezwzględne Absolute number	Współczynnik surowy Crude rate	Współczynnik standaryzowany Standardized rate	Wskaźnik struktury Percentage %
Województwo podkarpackie	4411	406,1	216,3	100,0
Powiat brzozowski ogółem	125	375,8	210,0	100,0
Zachorowania na najczęstsze nowotwory złośliwe w powiecie brzozowskim				
C50	20	60,1	36,6	16,0
C18-C21	15	45,1	21,2	12,0
C54	14	42,1	23,2	11,2
C56	10	30,1	17,3	8,0

Rys.63 Zachorowalność na nowotwory złośliwe w latach 2008-2018, kobiety  
Fig.63 Cancer incidence in 2008-2018, females



POWIAT BRZOWOWSKI/ POWIAT OF BRZOWOW

Tab.45 Umieralność na nowotwory złośliwe według układów narządowych u mężczyzn w powiecie brzozowskim w 2018 roku  
 Tab.45 Cancer mortality by main cancer groups, males, Brzozow poviat 2018

ICD-10	Umiejscowienie	Liczby bezwzględne Absolute number	Współczynnik surowy Crude rate	Współczynnik standaryzowany Standardized rate	% wszystkich nowotworów % of all cancers	% w grupie narządowej % in organ system	Site
C00-D09	Nowotwory złośliwe ogółem	89	273,3	154,0	100,0	-	All cancers
C00-D09 bez C44	Nowotwory złośliwe ogółem bez skóry	89	273,3	154,0	100,0	-	All cancers but skin
C00-C14	Warga, jama ustna i gardło	3	9,2	6,3	3,4	-	Lip, oral cavity and pharynx
C15-C26	Narządy trawienne	33	101,3	58,8	37,1	100,0	Digestiv organs
C18-C21	w tym: jelito grube	16	49,1	25,7	18,0	48,4	Colorectal cancers
C30-C39	Układ oddechowy i klatka piersiowa	21	64,5	37,1	23,6	100,0	Respiratory and intrathoracic organs
C30-C34	w tym: narządy oddechowe	21	64,5	37,1	23,6	100,0	Respiratory organs
C37-C39	klatka piersiowa	0	0,0	0,0	0,0	0,00	Intrathoracic organs
C40-C41	Kości i chrząstki stawowe	0	0,0	0,0	0,0	-	Bone and articular cartilage
C43-C44	Czerniak i inne nowotwory złośliwe skóry	#	3,1	1,0	1,1	#	Melanoma and other skin cancers
C43	w tym: czerniak	#	3,1	1,0	1,1	#	Melanoma
C45-C49	Międzybłonek i tkanki miękkie	#	6,1	3,4	2,2	-	Mesothelial and soft tissue
C60-C63	Męskie narządy płciowe	9	27,6	14,0	10,1	100,0	Male genital organs
C61	w tym: gruczoł krokowy	8	24,6	12,2	9,0	88,8	Prostate
C64-C68	Układ moczowy	11	33,8	17,5	12,4	-	Urinary tract
C69-C72	Oko, mózg i inne części centralnego systemu nerwowego	4	12,3	7,7	4,5	-	Eye, brain and other parts of central nervous system
C73-C75	Tarczycza i inne gruczoły wydzielania wewnętrznego	0	0,0	0,0	0,0	-	Thyroid and other endocrine glands
C76-C80	Nowotwory niedokładnie określone, wtórne i o nieokreślonym umiejscowieniu	#	6,1	4,1	2,2	-	Ill-defined, secondary and unspecified sites
C81-C96	Tkanka limfatyczna, krwiotwórcza i tkanki pokrewne	#	6,1	2,2	2,2	100,0	Stated or presumed to be primary, of lymphoid, haematopoietic and related tissue
C81	w tym: choroba Hodgkina	0	0,0	0,0	0,0	0,0	Hodgkin Disease
C82-C85, C96	chłoniaki niezłośliwe	0	0,0	0,0	0,0	0,0	Non-Hodgkin Disease
C91-C95	białaczki	#	6,1	2,2	2,2	#	Leukemias
D00-D09	Nowotwory in situ	0	0,0	0,0	0,0	-	In situ neoplasms

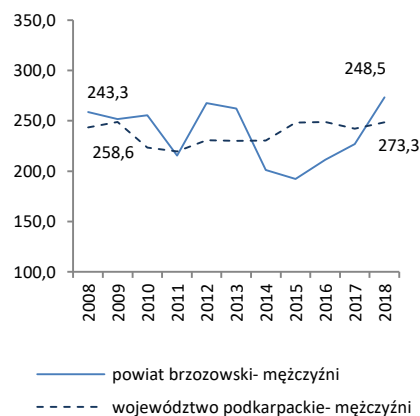
Tab.46 Zgony na najczęstsze nowotwory złośliwe u mężczyzn w powiecie brzozowskim w 2018 roku

Tab.46 Deaths from the leading cancer sites, males, Brzozow poviat 2018

Umiejscowienie nowotworu Site	Liczby bezwzględne Absolute number	Współczynnik surowy Crude rate	Współczynnik standaryzowany Standardized rate	Wskaźnik struktury Percentage %
Województwo podkarpackie	2591	248,5	136,7	100,0
Powiat brzozowski ogółem	89	273,3	154,0	100,0
Zgony na najczęstsze nowotwory złośliwe w powiecie brzozowskim				
C34	18	55,3	31,7	20,2
C18-C21	16	49,1	25,7	18,0
C67	11	33,8	17,5	12,4
C61	8	24,6	12,2	9,0

Rys.64 Umieralność na nowotwory złośliwe w latach 2008-2018, mężczyźni

Fig.64 Cancer mortality in 2008-2018, males



POWIAT BRZOWSKI/ POWIAT OF BRZOW

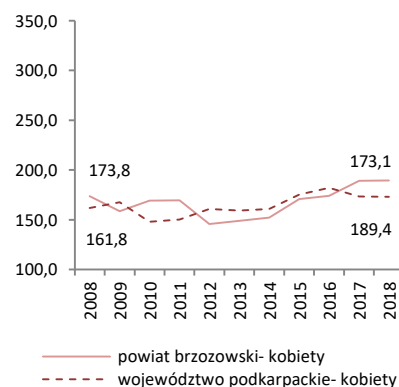
Tab.47 Umieralność na nowotwory złośliwe według układów narządowych u kobiet w powiecie brzozowskim w 2018 roku  
 Tab.47 Cancer mortality by main cancer groups, females, Brzozow powiat 2018

ICD-10	Umiejscowienie	Liczby bezwzględne Absolute number	Współczynnik surowy Crude rate	Współczynnik standaryzowany Standardized rate	% wszystkich nowotworów % of all cancers	% w grupie narządowej % in organ system	Site
C00-D09	Nowotwory złośliwe ogółem	63	189,4	89,3	100,0	-	All cancers
C00-D09 bez C44	Nowotwory złośliwe ogółem bez skóry	63	189,4	89,3	100,0	-	All cancers but skin
C00-C14	Warga, jama ustna i gardło	0	0,0	0,0	0,0	-	Lip, oral cavity and pharynx
C15-C26	Narządy trawienne	25	75,2	32,7	39,7	100,0	Digestiv organs
C18-C21	w tym: jelito grube	9	27,1	10,2	14,3	36,0	Colorectal cancers
C30-C39	Układ oddechowy i klatka piersiowa	4	12,0	7,0	6,3	100,0	Respiratory and intrathoracic organs
C30-C34	w tym: narządy oddechowe	4	12,0	7,0	6,3	100,0	Respiratory organs
C37-C39	klatka piersiowa	0	0,0	0,0	0,0	0,0	Intrathoracic organs
C40-C41	Kości i chrząstki stawowe	0	0,0	0,0	0,0	-	Bone and articular cartilage
C43-C44	Czerniak i inne nowotwory złośliwe skóry	#	3,0	0,9	1,6	100,0	Melanoma and other skin cancers
C43	w tym: czerniak	#	3,0	0,9	1,6	#	Melanoma
C45-C49	Międzybłonek i tkanki miękkie	0	0,0	0,0	0,0	-	Mesothelial and soft tissue
C50	Pierś	8	24,1	13,2	12,7	-	Breast
C51-C58	Żeńskie narządy płciowe	8	24,1	12,2	12,7	100,0	Female genital organs
C53-C54	w tym: macica	#	6,0	3,7	3,2	#	Uterus
C64-C68	Układ moczowy	#	6,0	2,5	3,2	-	Urinary tract
C69-C72	Oko, mózg i inne części centralnego systemu nerwowego	4	12,0	11,6	6,3	-	Eye, brain and other parts of central nervous system
C73-C75	Tarczycza i inne gruczoły wydzielania wewnętrznego	0	0,0	0,0	0,0	-	Thyroid and other endocrine glands
C76-C80	Nowotwory niedokładnie określone, wtórne i o nieokreślonym umiejscowieniu	5	15,0	4,8	7,9	-	Ill-defined, secondary and unspecified sites Stated or presumed to be primary, of lymphoid, haematopoietic and related tissue
C81-C96	Tkanka limfatyczna, krwiotwórcza i tkanki pokrewne	5	15,0	4,0	7,9	100,0	
C81	w tym: choroba Hodgkina	0	0,0	0,0	0,0	0,0	Hodgkin Disease
C82-C85, C96	chłoniaki nieziarnicze	#	3,0	0,9	1,6	#	Non-Hodgkin Disease
C91-C95	białaczki	3	9,0	2,5	4,8	60,0	Leukemias
D00-D09	Nowotwory in situ	0	0,0	0,0	0,0	-	In situ neoplasms

Tab.48 Zgony na najczęstsze nowotwory złośliwe u kobiet w powiecie brzozowskim w 2018 roku  
 Tab.48 Deaths from the leading cancer sites, females, Brzozow powiat 2018

Umiejscowienie nowotworu Site	Liczby bezwzględne Absolute number	Współczynnik surowy Crude rate	Współczynnik standaryzowany Standardized rate	Wskaźnik struktury Percentage %
Województwo podkarpackie	1880	173,1	73,4	100,0
Powiat brzozowski ogółem	63	189,4	89,3	100,0
Zgony na najczęstsze nowotwory złośliwe w powiecie brzozowskim				
C18-C21	9	27,1	10,2	14,3
C50	8	24,1	13,2	12,7
C56	6	18,0	8,6	9,5

Rys.65 Umieralność na nowotwory złośliwe w latach 2008-2018, kobiety  
 Fig.65 Cancer mortality in 2008-2018, females



POWIAT DĘBICKI/ POVIAT OF DEBICA

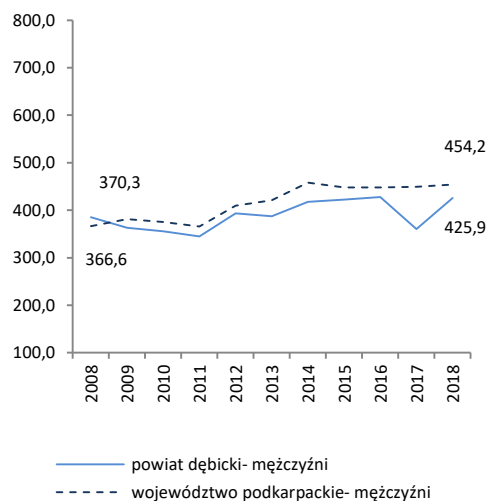
Tab.49 Zachorowalność na nowotwory złośliwe według układów narządowych u mężczyzn w powiecie dębickim w 2018 roku  
Tab.49 Cancer incidence by main cancer groups, males, Debica poviats 2018

ICD-10	Umiejscowienie	Liczby bezwzględne Absolute number	Współczynnik surowy Crude rate	Współczynnik standaryzowany Standardized rate	% wszystkich nowotworów % of all cancers	% w grupie narządowej % in organ system	Site
<b>C00-D09</b>	<b>Nowotwory złośliwe ogółem</b>	<b>285</b>	<b>425,9</b>	<b>274,7</b>	<b>100,0</b>	-	<b>All cancers</b>
<b>C00-D09 bez C44</b>	<b>Nowotwory złośliwe ogółem bez skóry</b>	<b>252</b>	<b>376,6</b>	<b>217,7</b>	<b>88,4</b>	-	<b>All cancers but skin</b>
C00-C14	Warga, jama ustna i gardło	14	20,9	13,9	4,9	-	Lip, oral cavity and pharynx
C15-C26	Narządy trawienne	74	110,6	68,3	26,0	100,0	Digestiv organs
<b>C18-C21</b>	<b>w tym: jelito grube</b>	<b>36</b>	<b>53,8</b>	<b>34,2</b>	<b>12,6</b>	<b>48,6</b>	<b>Colorectal cancers</b>
C30-C39	Układ oddechowy i klatka piersiowa	30	44,8	26,9	10,5	100,0	Respiratory and intrathoracic organs
<b>C30-C34</b>	<b>w tym: narządy oddechowe</b>	<b>30</b>	<b>44,8</b>	<b>26,9</b>	<b>10,5</b>	<b>100,0</b>	<b>Respiratory organs</b>
<b>C37-C39</b>	<b>klatka piersiowa</b>	<b>0</b>	<b>0,0</b>	<b>0,0</b>	<b>0,0</b>	<b>0,0</b>	<b>Intrathoracic organs</b>
C40-C41	Kości i chrząstki stawowe	0	0,0	0,0	0,0	-	Bone and articular cartilage
C43-C44	Czerniak i inne nowotwory złośliwe skóry	39	58,3	35,7	13,7	100,0	Melanoma and other skin cancers
<b>C43</b>	<b>w tym: czerniak</b>	<b>6</b>	<b>9,0</b>	<b>5,7</b>	<b>2,1</b>	<b>15,4</b>	<b>Melanoma</b>
C45-C49	Międzybłonek i tkanki miękkie	5	7,5	4,9	1,8	-	Mesothelial and soft tissue
C60-C63	Męskie narządy płciowe	47	70,2	43,5	16,5	100,0	Male genital organs
<b>C61</b>	<b>w tym: gruczoł krokowy</b>	<b>43</b>	<b>64,3</b>	<b>39,1</b>	<b>15,1</b>	<b>91,5</b>	<b>Prostate</b>
C64-C68	Układ moczowy	24	35,9	23,2	8,4	-	Urinary tract
C69-C72	Oko, mózg i inne części centralnego systemu nerwowego	12	17,9	15,7	4,2	-	Eye, brain and other parts of central nervous system
C73-C75	Tarczycza i inne gruczoły wydzielania wewnętrznego	8	12,0	9,5	2,8	-	Thyroid and other endocrine glands
C76-C80	Nowotwory niedokładnie określone, wtórne i o nieokreślonym umiejscowieniu	4	6,0	4,1	1,4	-	Ill-defined, secondary and unspecified sites
C81-C96	Tkanka limfatyczna, krwiotwórcza i tkanki pokrewne	24	35,9	25,0	8,4	100,0	Stated or presumed to be primary, of lymphoid, haematopoietic and related tissue
<b>C81</b>	<b>w tym: choroba Hodgkina</b>	<b>#</b>	<b>1,5</b>	<b>1,0</b>	<b>0,4</b>	<b>#</b>	<b>Hodgkin Disease</b>
<b>C82-C85, C96</b>	<b>chłoniaki niezłośliwe</b>	<b>10</b>	<b>14,9</b>	<b>11,2</b>	<b>3,5</b>	<b>41,7</b>	<b>Non-Hodgkin Disease</b>
<b>C91-C95</b>	<b>białaczki</b>	<b>11</b>	<b>16,4</b>	<b>11,0</b>	<b>3,9</b>	<b>45,8</b>	<b>Leukemias</b>
D00-D09	Nowotwory in situ	4	6,0	3,9	1,4	-	In situ neoplasms

Tab.50 Zachorowania na najczęstsze nowotwory złośliwe u mężczyzn w powiecie dębickim w 2018 roku  
Tab.50 The leading sites of new registered cancer, males, Debica poviats 2018

Umiejscowienie nowotworu Site	Liczby bezwzględne Absolute number	Współczynnik surowy Crude rate	Współczynnik standaryzowany Standardized rate	Wskaźnik struktury Percentage %
Województwo podkarpackie	4735	454,2	270,6	100,0
Powiat dębicki ogółem	285	425,9	274,7	100,0
Zachorowania na najczęstsze nowotwory złośliwe w powiecie dębickim				
C61	43	64,3	39,1	15,1
C18-C21	36	53,8	34,2	12,6
C44	33	49,3	30,0	11,6
C34	26	38,9	22,9	9,1
C16	17	25,4	15,2	6,0

Rys.66 Zachorowalność na nowotwory złośliwe w latach 2008-2018, mężczyźni  
Fig.66 Cancer incidence in 2008-2018, males



POWIAT DĘBICKI/ POWIAT OF DEBICA

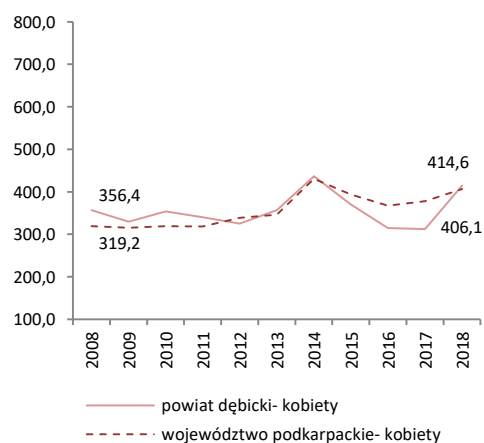
Tab.51 Zachorowalność na nowotwory złośliwe według układów narządowych u kobiet w powiecie dębickim w 2018 roku  
 Tab.51 Cancer incidence by main cancer groups, females, Debica poviat 2018

ICD-10	Umiejscowienie	Liczby bezwzględne Absolute number	Współczynnik surowy Crude rate	Współczynnik standaryzowany Standardized rate	% wszystkich nowotworów % of all cancers	% w grupie narządowej % in organ system	Site
C00-D09	Nowotwory złośliwe ogółem	284	414,6	224,2	100,0	-	All cancers
C00-D09 bez C44	Nowotwory złośliwe ogółem bez skóry	260	379,6	207,8	91,5	-	All cancers but skin
C00-C14	Warga, jama ustna i gardło	5	7,3	4,1	1,8	-	Lip, oral cavity and pharynx
C15-C26	Narządy trawienne	62	90,5	44,4	21,8	100,0	Digestiv organs
C18-C21	w tym: jelito grube	29	42,3	21,7	10,2	46,8	Colorectal cancers
C30-C39	Układ oddechowy i klatka piersiowa	21	30,7	15,7	7,4	100,0	Respiratory and intrathoracic organs
C30-C34	w tym: narządy oddechowe	21	30,7	15,7	7,4	100,0	Respiratory organs
C37-C39	klatka piersiowa	0	0,0	0,0	0,0	0,0	Intrathoracic organs
C40-C41	Kości i chrząstki stawowe	0	0,0	0,0	0,0	-	Bone and articular cartilage
C43-C44	Czerniak i inne nowotwory złośliwe skóry	32	46,7	21,8	11,3	100,0	Melanoma and other skin cancers
C43	w tym: czerniak	8	11,7	5,3	2,8	25,0	Melanoma
C45-C49	Międzybłonek i tkanki miękkie	3	4,4	2,3	1,1	-	Mesothelial and soft tissue
C50	Pierś	50	73,0	46,3	17,6	-	Breast
C51-C58	Żeńskie narządy płciowe	45	65,7	35,7	15,8	100,0	Female genital organs
C53-C54	w tym: macica	28	40,9	22,5	9,9	62,2	Uterus
C64-C68	Układ moczowy	9	13,1	7,4	3,2	-	Urinary tract
C69-C72	Oko, mózg i inne części centralnego systemu nerwowego	6	8,8	5,8	2,1	-	Eye, brain and other parts of central nervous system
C73-C75	Tarczycza i inne gruczoły wydzielania wewnętrznego	18	26,3	18,6	6,3	-	Thyroid and other endocrine glands
C76-C80	Nowotwory niedokładnie określone, wtórne i o nieokreślonym umiejscowieniu	5	7,3	2,3	1,8	-	Ill-defined, secondary and unspecified sites Stated or presumed to be primary, of lymphoid, haematopoietic and related tissue
C81-C96	Tkanka limfatyczna, krwiotwórcza i tkanki pokrewne	19	27,7	12,0	6,7	100,0	Hodgkin Disease
C81	w tym: choroba Hodgkina	0	0,0	0,0	0,0	0,0	Hodgkin Disease
C82-C85, C96	chłoniaki nieziarnicze	5	7,3	2,0	1,8	26,3	Non-Hodgkin Disease
C91-C95	białaczki	7	10,2	5,0	2,5	36,8	Leukemias
D00-D09	Nowotwory in situ	9	13,1	7,7	3,2	-	In situ neoplasms

Tab.52 Zachorowania na najczęstsze nowotwory złośliwe u kobiet w powiecie dębickim w 2018 roku  
 Tab.52 The leading sites of new registered cancer, females, Debica poviat 2018

Umiejscowienie nowotworu Site	Liczby bezwzględne Absolute number	Współczynnik surowy Crude rate	Współczynnik standaryzowany Standardized rate	Wskaźnik struktury Percentage %
Województwo podkarpackie	4411	406,1	216,3	100,0
Powiat dębicki ogółem	284	414,6	224,2	100,0
Zachorowania na najczęstsze nowotwory złośliwe w powiecie dębickim				
C50	50	73,0	46,3	17,6
C18-C21	29	42,3	21,7	10,2
C44	24	35,0	16,4	8,5
C34	19	27,7	14,4	6,7

Rys.67 Zachorowalność na nowotwory złośliwe w latach 2008-2018, kobiety  
 Fig.67 Cancer incidence in 2008-2018, females



POWIAT DĘBICKI/ POVIAT OF DEBICA

Tab.53 Umieralność na nowotwory złośliwe według układów narządowych u mężczyzn w powiecie dębickim w 2018 roku  
Tab.53 Cancer mortality by main cancer groups, males, Debica poviats 2018

ICD-10	Umiejscowienie	Liczby bezwzględne Absolute number	Współczynnik surowy Crude rate	Współczynnik standaryzowany Standardized rate	% wszystkich nowotworów % of all cancers	% w grupie narządowej % in organ system	Site
<b>C00-D09</b>	<b>Nowotwory złośliwe ogółem</b>	<b>164</b>	<b>245,1</b>	<b>142,8</b>	<b>100,0</b>	-	<b>All cancers</b>
<b>C00-D09 bez C44</b>	<b>Nowotwory złośliwe ogółem bez skóry</b>	<b>164</b>	<b>245,1</b>	<b>142,8</b>	<b>100,0</b>	-	<b>All cancers but skin</b>
C00-C14	Wargę, jamę ustną i gardło	5	7,5	5,1	3,0	-	Lip, oral cavity and pharynx
C15-C26	Narządy trawienne	51	76,2	46,1	31,1	100,0	Digestiv organs
<b>C18-C21</b>	<b>w tym: jelito grube</b>	<b>24</b>	<b>35,9</b>	<b>21,4</b>	<b>14,6</b>	<b>47,0</b>	<b>Colorectal cancers</b>
C30-C39	Układ oddechowy i klatka piersiowa	45	67,2	39,1	27,4	100,0	Respiratory and intrathoracic organs
<b>C30-C34</b>	<b>w tym: narządy oddechowe</b>	<b>45</b>	<b>67,2</b>	<b>39,1</b>	<b>27,4</b>	<b>100,0</b>	<b>Respiratory organs</b>
<b>C37-C39</b>	<b>klatka piersiowa</b>	<b>0</b>	<b>0,0</b>	<b>0,0</b>	<b>0,0</b>	<b>0,0</b>	<b>Intrathoracic organs</b>
C40-C41	Kości i chrząstki stawowe	#	1,5	1,4	0,6	-	Bone and articular cartilage
C43-C44	Czerniak i inne nowotwory złośliwe skóry	3	4,5	2,1	1,8	100,0	Melanoma and other skin cancers
<b>C43</b>	<b>w tym: czerniak</b>	<b>3</b>	<b>4,5</b>	<b>2,1</b>	<b>1,8</b>	<b>100,0</b>	<b>Melanoma</b>
C45-C49	Międzybłonek i tkanki miękkie	3	4,5	2,2	1,8	-	Mesothelial and soft tissue
C60-C63	Męskie narządy płciowe	18	26,9	12,7	11,0	100,0	Male genital organs
<b>C61</b>	<b>w tym: gruczoł krokowy</b>	<b>17</b>	<b>25,4</b>	<b>11,7</b>	<b>10,4</b>	<b>94,4</b>	<b>Prostate</b>
C64-C68	Układ moczowy	18	26,9	16,4	11,0	-	Urinary tract
C69-C72	Oko, mózg i inne części centralnego systemu nerwowego	7	10,5	6,8	4,3	-	Eye, brain and other parts of central nervous system
C73-C75	Tarczycę i inne gruczoły wydzielające wewnątrzorganne	0	0,0	0,0	0,0	-	Thyroid and other endocrine glands
C76-C80	Nowotwory niedokładnie określone, wtórne i o nieokreślonym umiejscowieniu	0	0,0	0,0	0,0	-	Ill-defined, secondary and unspecified sites
C81-C96	Tkanka limfatyczna, krwiotwórcza i tkanki pokrewne	13	19,4	11,0	7,9	100,0	Stated or presumed to be primary, of lymphoid, haematopoietic and related tissue
<b>C81</b>	<b>w tym: choroba Hodgkina</b>	<b>#</b>	<b>3,0</b>	<b>2,0</b>	<b>1,2</b>	<b>#</b>	<b>Hodgkin Disease</b>
<b>C82-C85, C96</b>	<b>chłoniaki niezłośliwe</b>	<b>3</b>	<b>4,5</b>	<b>2,4</b>	<b>1,8</b>	<b>23,0</b>	<b>Non-Hodgkin Disease</b>
<b>C91-C95</b>	<b>białaczki</b>	<b>8</b>	<b>12,0</b>	<b>6,5</b>	<b>4,9</b>	<b>61,5</b>	<b>Leukemias</b>
D00-D09	Nowotwory in situ	0	0,0	0,0	0,0	-	In situ neoplasms

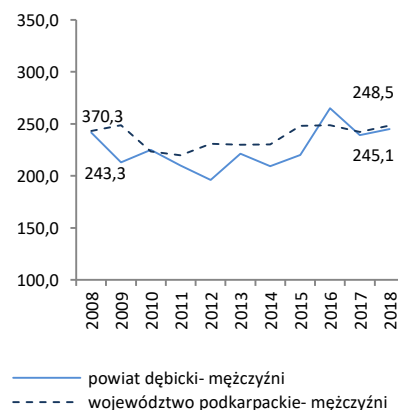
Tab.54 Zgony na najczęstsze nowotwory złośliwe u mężczyzn w powiecie dębickim w 2018 roku

Tab.54 Deaths from the leading cancer sites, males, Debica poviats 2018

Umiejscowienie nowotworu Site	Liczby bezwzględne Absolute number	Współczynnik surowy Crude rate	Współczynnik standaryzowany Standardized rate	Wskaźnik struktury Percentage %
Województwo podkarpackie	2591	248,5	136,7	100,0
Powiat dębicki ogółem	164	245,1	142,8	100,0
<b>Zgony na najczęstsze nowotwory złośliwe w powiecie dębickim</b>				
C34	41	61,3	35,1	25,0
C18-C21	24	35,9	21,4	14,6
C61	17	25,4	11,7	10,4
C16	12	17,9	10,3	7,3

Rys.68 Umieralność na nowotwory złośliwe w latach 2008-2018, mężczyźni

Fig.68 Cancer mortality in 2008-2018, males





POWIAT DĘBICKI/ POVIAT OF DEBICA

Tab.55 Umieralność na nowotwory złośliwe według układów narządowych u kobiet w powiecie dębickim w 2018 roku  
Tab.55 Cancer mortality by main cancer groups, females, Debica poviats 2018

ICD-10	Umiejscowienie	Liczby bezwzględne Absolute number	Współczynnik surowy Crude rate	Współczynnik standaryzowany Standardized rate	% wszystkich nowotworów % of all cancers	% w grupie narządowej % in organ system	Site
C00-D09	Nowotwory złośliwe ogółem	109	159,1	63,0	100,0	-	All cancers
C00-D09 bez C44	Nowotwory złośliwe ogółem bez skóry	109	159,1	63,0	100,0	-	All cancers but skin
C00-C14	Warga, jama ustna i gardło	0	0,0	0,0	0,0	-	Lip, oral cavity and pharynx
C15-C26	Narządy trawienne	24	35,0	12,5	22,0	100,0	Digestiv organs
C18-C21	w tym: jelito grube	9	13,1	5,1	8,3	37,5	Colorectal cancers
C30-C39	Układ oddechowy i klatka piersiowa	14	20,4	8,8	12,8	100,0	Respiratory and intrathoracic organs
C30-C34	w tym: narządy oddechowe	14	20,4	8,8	12,8	100,0	Respiratory organs
C37-C39	klatka piersiowa	0	0,0	0,0	0,0	0,0	Intrathoracic organs
C40-C41	Kości i chrząstki stawowe	0	0,0	0,0	0,0	-	Bone and articular cartilage
C43-C44	Czerniak i inne nowotwory złośliwe skóry	#	1,5	1,3	0,9	100,0	Melanoma and other skin cancers
C43	w tym: czerniak	#	1,5	1,3	0,9	#	Melanoma
C45-C49	Międzybłonek i tkanki miękkie	3	4,4	2,1	2,8	-	Mesothelial and soft tissue
C50	Pierś	20	29,2	9,9	18,3	-	Breast
C51-C58	Żeńskie narządy płciowe	19	27,7	10,7	17,4	100,0	Female genital organs
C53-C54	w tym: macica	8	11,7	4,5	7,3	42,1	Uterus
C64-C68	Układ moczowy	9	13,1	5,4	8,3	-	Urinary tract
C69-C72	Oko, mózg i inne części centralnego systemu nerwowego	6	8,8	4,0	5,5	-	Eye, brain and other parts of central nervous system
C73-C75	Tarczycza i inne gruczoły wydzielania wewnętrznego	0	0,0	0,0	0,0	-	Thyroid and other endocrine glands
C76-C80	Nowotwory niedokładnie określone, wtórne i o nieokreślonym umiejscowieniu	5	7,3	3,7	4,6	-	Ill-defined, secondary and unspecified sites Stated or presumed to be primary, of lymphoid, haematopoietic and related tissue
C81-C96	Tkanka limfatyczna, krwiotwórcza i tkanki pokrewne	8	11,7	4,6	7,3	100,0	Hodgkin Disease Non-Hodgkin Disease Leukemias
C81	w tym: choroba Hodgkina	0	0,0	0,0	0,0	0,0	Hodgkin Disease
C82-C85, C96	chłoniaki niezłośliwe	#	1,5	0,3	0,9	#	Non-Hodgkin Disease
C91-C95	białaczki	3	4,4	2,4	2,8	37,5	Leukemias
D00-D09	Nowotwory in situ	0	0,0	0,0	0,0	-	In situ neoplasms

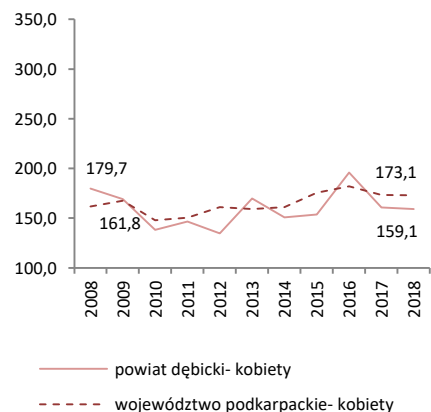
Tab.56 Zgony na najczęstsze nowotwory złośliwe u kobiet w powiecie dębickim w 2018 roku

Tab.56 Deaths from the leading cancer sites, females, Debica poviats 2018

Umiejscowienie nowotworu Site	Liczby bezwzględne Absolute number	Współczynnik surowy Crude rate	Współczynnik standaryzowany Standardized rate	Wskaźnik struktury Percentage %
Województwo podkarpackie	1880	173,1	73,4	100,0
Powiat dębicki ogółem	109	159,1	63,0	100,0
Zgony na najczęstsze nowotwory złośliwe w powiecie dębickim				
C50	20	29,2	9,9	18,3
C34	14	20,4	8,8	12,8
C18-C21	9	13,1	5,1	8,3

Rys.69 Umieralność na nowotwory złośliwe w latach 2008-2018, kobiety

Fig.69 Cancer mortality in 2008-2018, females



POWIAT JAROSŁAWSKI/ POWIAT OF JAROSLAW

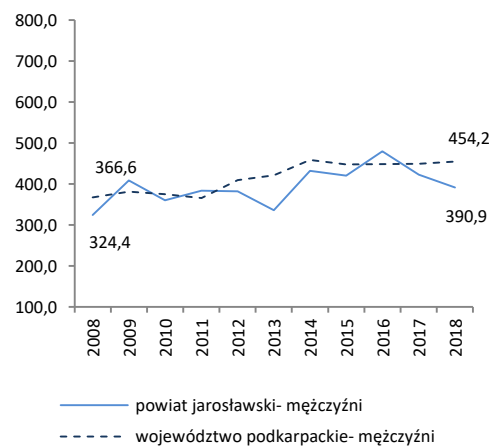
Tab.57 Zachorowalność na nowotwory złośliwe według układów narządowych u mężczyzn w powiecie jarosławskim w 2018 roku  
Tab.57 Cancer incidence by main cancer groups, males, Jaroslaw poviats 2018

ICD-10	Umiejscowienie	Liczby bezwzględne Absolute number	Współczynnik surowy Crude rate	Współczynnik standaryzowany Standardized rate	% wszystkich nowotworów % of all cancers	% w grupie narządowej % in organ system	Site
C00-D09	Nowotwory złośliwe ogółem	231	390,9	233,7	100,0	-	All cancers
C00-D09 bez C44	Nowotwory złośliwe ogółem bez skóry	205	346,9	210,2	88,7	-	All cancers but skin
C00-C14	Warga, jama ustna i gardło	6	10,2	6,8	2,6	-	Lip, oral cavity and pharynx
C15-C26	Narządy trawienne	58	98,2	58,9	25,1	100,0	Digestiv organs
C18-C21	w tym: jelito grube	35	59,2	34,2	15,2	60,3	Colorectal cancers
C30-C39	Układ oddechowy i klatka piersiowa	45	76,2	46,6	19,5	100,0	Respiratory and intrathoracic organs
C30-C34	w tym: narządy oddechowe	45	76,2	46,6	19,5	100,0	Respiratory organs
C37-C39	klatka piersiowa	0	0,0	0,0	0,0	0,0	Intrathoracic organs
C40-C41	Kości i chrząstki stawowe	#	1,7	0,8	0,4	-	Bone and articular cartilage
C43-C44	Czerniak i inne nowotwory złośliwe skóry	31	52,5	28,7	13,4	100,0	Melanoma and other skin cancers
C43	w tym: czerniak	5	8,5	5,2	2,2	16,1	Melanoma
C45-C49	Międzybłonek i tkanki miękkie	#	1,7	1,5	0,4	-	Mesothelial and soft tissue
C60-C63	Męskie narządy płciowe	31	52,5	30,9	13,4	100,0	Male genital organs
C61	w tym: gruczoł krokowy	31	52,5	30,9	13,4	100,0	Prostate
C64-C68	Układ moczowy	18	30,5	17,2	7,8	-	Urinary tract
C69-C72	Oko, mózg i inne części centralnego systemu nerwowego	6	10,2	5,8	2,6	-	Eye, brain and other parts of central nervous system
C73-C75	Tarczycza i inne gruczoły wydzielania wewnętrznego	4	6,8	4,1	1,7	-	Thyroid and other endocrine glands
C76-C80	Nowotwory niedokładnie określone, wtórne i o nieokreślonym umiejscowieniu	#	3,4	2,0	0,9	-	Ill-defined, secondary and unspecified sites
C81-C96	Tkanka limfatyczna, krwiotwórcza i tkanki pokrewne	19	32,2	21,1	8,2	100,0	Stated or presumed to be primary, of lymphoid, haematopoietic and related tissue
C81	w tym: choroba Hodgkina	#	1,7	0,8	0,4	#	Hodgkin Disease
C82-C85, C96	chłoniaki niezłośliwe	5	8,5	4,9	2,2	26,3	Non-Hodgkin Disease
C91-C95	białaczki	7	11,8	9,9	3,0	36,8	Leukemias
D00-D09	Nowotwory in situ	8	13,5	8,2	3,5	-	In situ neoplasms

Tab.58 Zachorowania na najczęstsze nowotwory złośliwe u mężczyzn w powiecie jarosławskim w 2018 roku  
Tab.58 The leading sites of new registered cancer, males, Jaroslaw poviats 2018

Umiejscowienie nowotworu Site	Liczby bezwzględne Absolute number	Współczynnik surowy Crude rate	Współczynnik standaryzowany Standardized rate	Wskaźnik struktury Percentage %
Województwo podkarpackie	4735	454,2	270,6	100,0
Powiat jarosławski ogółem	231	390,9	233,7	100,0
Zachorowania na najczęstsze nowotwory złośliwe w powiecie jarosławskim				
C34	41	69,4	43,0	17,7
C18-C21	35	59,2	34,2	15,2
C61	31	52,5	30,9	13,4
C44	26	44,0	23,5	11,3
C25	10	16,9	10,4	4,3

Rys.70 Zachorowalność na nowotwory złośliwe w latach 2008-2018, mężczyźni  
Fig.70 Cancer incidence in 2008-2018, males



POWIAT JAROSŁAWSKI/ POWIAT OF JAROSLAW

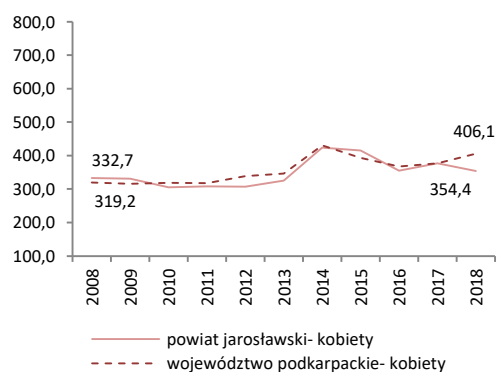
Tab.59 Zachorowalność na nowotwory złośliwe według układów narządowych u kobiet w powiecie jarosławskim w 2018 roku  
 Tab.59 Cancer incidence by main cancer groups, females, Jaroslaw poviat 2018

ICD-10	Umiejscowienie	Liczby bezwzględne Absolute number	Współczynnik surowy Crude rate	Współczynnik standaryzowany Standardized rate	% wszystkich nowotworów % of all cancers	% w grupie narządowej % in organ system	Site
C00-D09	Nowotwory złośliwe ogółem	219	354,4	190,8	100,0	-	All cancers
C00-D09 bez C44	Nowotwory złośliwe ogółem bez skóry	190	307,5	170,2	86,8	-	All cancers but skin
C00-C14	Warga, jama ustna i gardło	3	4,9	2,5	1,4	-	Lip, oral cavity and pharynx
C15-C26	Narządy trawienne	50	80,9	39,2	22,8	100,0	Digestiv organs
C18-C21	w tym: jelito grube	30	48,6	23,2	13,7	60,0	Colorectal cancers
C30-C39	Układ oddechowy i klatka piersiowa	16	25,9	12,8	7,3	100,0	Respiratory and intrathoracic organs
C30-C34	w tym: narządy oddechowe	16	25,9	12,8	7,3	100,0	Respiratory organs
C37-C39	klatka piersiowa	0	0,0	0,0	0,0	0,0	Intrathoracic organs
C40-C41	Kości i chrząstki stawowe	#	1,6	1,4	0,5	-	Bone and articular cartilage
C43-C44	Czerniak i inne nowotwory złośliwe skóry	32	51,8	23,9	14,6	100,0	Melanoma and other skin cancers
C43	w tym: czerniak	3	4,9	3,3	1,4	9,4	Melanoma
C45-C49	Międzybłonek i tkanki miękkie	#	3,2	1,7	0,9	-	Mesothelial and soft tissue
C50	Pierś	41	66,4	40,0	18,7	-	Breast
C51-C58	Żeńskie narządy płciowe	28	45,3	27,4	12,8	100,0	Female genital organs
C53-C54	w tym: macica	25	40,5	24,6	11,4	89,3	Uterus
C64-C68	Układ moczowy	7	11,3	5,5	3,2	-	Urinary tract
C69-C72	Oko, mózg i inne części centralnego systemu nerwowego	4	6,5	2,8	1,8	-	Eye, brain and other parts of central nervous system
C73-C75	Tarczycza i inne gruczoły wydzielania wewnętrznego	9	14,6	10,4	4,1	-	Thyroid and other endocrine glands
C76-C80	Nowotwory niedokładnie określone, wtórne i o nieokreślonym umiejscowieniu	7	11,3	6,1	3,2	-	Ill-defined, secondary and unspecified sites Stated or presumed to be primary, of lymphoid, haematopoietic and related tissue
C81-C96	Tkanka limfatyczna, krwiotwórcza i tkanki pokrewne	13	21,0	10,8	5,9	100,0	Hodgkin Disease, Non-Hodgkin Disease, Leukemias
C81	w tym: choroba Hodgkina	3	4,9	3,8	1,4	23,1	Hodgkin Disease
C82-C85, C96	chłoniaki nieziarnicze	5	8,1	3,5	2,3	38,5	Non-Hodgkin Disease
C91-C95	białaczki	3	4,9	2,0	1,4	23,1	Leukemias
D00-D09	Nowotwory in situ	6	9,7	6,3	2,7	-	In situ neoplasms

Tab.60 Zachorowania na najczęstsze nowotwory złośliwe u kobiet w powiecie jarosławskim w 2018 roku  
 Tab.60 The leading sites of new registered cancer, females, Jaroslaw poviat 2018

Umiejscowienie nowotworu Site	Liczby bezwzględne Absolute number	Współczynnik surowy Crude rate	Współczynnik standaryzowany Standardized rate	Wskaźnik struktury Percentage %
Województwo podkarpackie	4411	406,1	216,3	100,0
Powiat jarosławski ogółem	219	354,4	190,8	100,0
Zachorowania na najczęstsze nowotwory złośliwe w powiecie jarosławskim				
C50	41	66,4	40,0	18,7
C18-C21	30	48,6	23,2	13,7
C44	29	46,9	20,6	13,2

Rys.71 Zachorowalność na nowotwory złośliwe w latach 2008-2018, kobiety  
 Fig.71 Cancer incidence in 2008-2018, females



POWIAT JAROSŁAWSKI/ POWIAT OF JAROSLAW

Tab.61 Umieralność na nowotwory złośliwe według układów narządowych u mężczyzn w powiecie jarosławskim w 2018 roku  
 Tab.61 Cancer mortality by main cancer groups, males, Jaroslaw poviast 2018

ICD-10	Umiejscowienie	Liczby bezwzględne Absolute number	Współczynnik surowy Crude rate	Współczynnik standaryzowany Standardized rate	% wszystkich nowotworów % of all cancers	% w grupie narządowej % in organ system	Site
<b>C00-D09</b>	<b>Nowotwory złośliwe ogółem</b>	<b>148</b>	<b>250,5</b>	<b>138,8</b>	<b>100,0</b>	-	<b>All cancers</b>
<b>C00-D09 bez C44</b>	<b>Nowotwory złośliwe ogółem bez skóry</b>	<b>148</b>	<b>250,5</b>	<b>138,8</b>	<b>100,0</b>	-	<b>All cancers but skin</b>
C00-C14	Warga, jama ustna i gardło	3	5,1	3,1	2,0	-	Lip, oral cavity and pharynx
C15-C26	Narządy trawienne	42	71,1	38,8	28,4	100,0	Digestiv organs
<b>C18-C21</b>	<b>w tym: jelito grube</b>	<b>23</b>	<b>38,9</b>	<b>20,9</b>	<b>15,5</b>	<b>54,7</b>	<b>Colorectal cancers</b>
C30-C39	Układ oddechowy i klatka piersiowa	53	89,7	50,9	35,8	100,0	Respiratory and intrathoracic organs
<b>C30-C34</b>	<b>w tym: narządy oddechowe</b>	<b>53</b>	<b>89,7</b>	<b>50,9</b>	<b>35,8</b>	<b>100,0</b>	<b>Respiratory organs</b>
<b>C37-C39</b>	<b>klatka piersiowa</b>	<b>0</b>	<b>0,0</b>	<b>0,0</b>	<b>0,0</b>	<b>0,0</b>	<b>Intrathoracic organs</b>
C40-C41	Kości i chrząstki stawowe	#	1,7	1,1	0,7	-	Bone and articular cartilage
C43-C44	Czerniak i inne nowotwory złośliwe skóry	3	5,1	2,9	2,0	100,0	Melanoma and other skin cancers
<b>C43</b>	<b>w tym: czerniak</b>	<b>3</b>	<b>5,1</b>	<b>2,9</b>	<b>2,0</b>	<b>100,0</b>	<b>Melanoma</b>
C45-C49	Międzybłonek i tkanki miękkie	3	5,1	3,2	2,0	-	Mesothelial and soft tissue
C60-C63	Męskie narządy płciowe	11	18,6	9,8	7,4	100,0	Male genital organs
<b>C61</b>	<b>w tym: gruczoł krokowy</b>	<b>11</b>	<b>18,6</b>	<b>9,8</b>	<b>7,4</b>	<b>100,0</b>	<b>Prostate</b>
C64-C68	Układ moczowy	16	27,1	14,0	10,8	-	Urinary tract
C69-C72	Oko, mózg i inne części centralnego systemu nerwowego	#	1,7	1,0	0,7	-	Eye, brain and other parts of central nervous system
C73-C75	Tarczycza i inne gruczoły wydzielania wewnętrznego	#	1,7	0,8	0,7	-	Thyroid and other endocrine glands
C76-C80	Nowotwory niedokładnie określone, wtórne i o nieokreślonym umiejscowieniu	5	8,5	5,0	3,4	-	Ill-defined, secondary and unspecified sites
C81-C96	Tkanka limfatyczna, krwiotwórcza i tkanki pokrewne	7	11,8	6,4	4,7	100,0	Stated or presumed to be primary, of lymphoid, haematopoietic and related tissue
<b>C81</b>	<b>w tym: choroba Hodgkina</b>	<b>0</b>	<b>0,0</b>	<b>0,0</b>	<b>0,0</b>	<b>0,0</b>	<b>Hodgkin Disease</b>
<b>C82-C85, C96</b>	<b>chłoniaki niezziarnicze</b>	<b>#</b>	<b>3,4</b>	<b>1,9</b>	<b>1,4</b>	<b>#</b>	<b>Non-Hodgkin Disease</b>
<b>C91-C95</b>	<b>białaczki</b>	<b>4</b>	<b>6,8</b>	<b>3,5</b>	<b>2,7</b>	<b>57,1</b>	<b>Leukemias</b>
D00-D09	Nowotwory in situ	0	0,0	0,0	0,0	-	In situ neoplasms

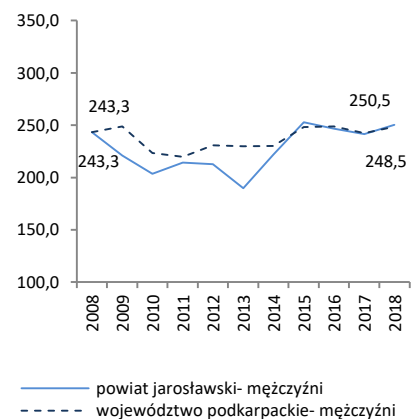
Tab.62 Zgony na najczęstsze nowotwory złośliwe u mężczyzn w powiecie jarosławskim w 2018 roku

Tab.62 Deaths from the leading cancer sites, males, Jaroslaw poviast 2018

Umiejscowienie nowotworu Site	Liczby bezwzględne Absolute number	Współczynnik surowy Crude rate	Współczynnik standaryzowany Standardized rate	Wskaźnik struktury Percentage %
Województwo podkarpackie	2591	248,5	136,7	100,0
Powiat jarosławski ogółem	148	250,5	138,8	100,0
Zgony na najczęstsze nowotwory złośliwe w powiecie jarosławskim				
C34	47	79,5	44,7	31,8
C18-C21	23	38,9	20,9	15,5
C61	11	18,6	9,8	7,4
C67	9	15,2	7,1	6,1

Rys.72 Umieralność na nowotwory złośliwe w latach 2008-2018, mężczyźni

Fig.72 Cancer mortality in 2008-2018, males



POWIAT JAROSŁAWSKI/ POWIAT OF JAROSLAW

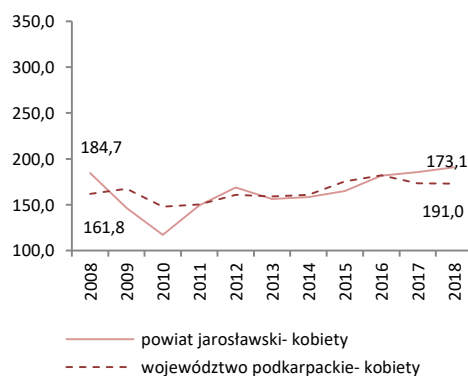
Tab.63 Umieralność na nowotwory złośliwe według układów narządowych u kobiet w powiecie jarosławskim w 2018 roku  
 Tab.63 Cancer mortality by main cancer groups, females, Jaroslaw poviast 2018

ICD-10	Umiejscowienie	Liczby bezwzględne Absolute number	Współczynnik surowy Crude rate	Współczynnik standaryzowany Standardized rate	% wszystkich nowotworów % of all cancers	% w grupie narządowej % in organ system	Site
C00-D09	Nowotwory złośliwe ogółem	118	191,0	79,9	100,0	-	All cancers
C00-D09 bez C44	Nowotwory złośliwe ogółem bez skóry	118	191,0	79,9	100,0	-	All cancers but skin
C00-C14	Warga, jama ustna i gardło	#	1,6	0,8	0,8	-	Lip, oral cavity and pharynx
C15-C26	Narządy trawienne	30	48,6	21,8	25,4	100,0	Digestiv organs
C18-C21	w tym: jelito grube	12	19,4	7,0	10,2	40,0	Colorectal cancers
C30-C39	Układ oddechowy i klatka piersiowa	17	27,5	10,8	14,4	100,0	Respiratory and intrathoracic organs
C30-C34	w tym: narządy oddechowe	16	25,9	10,5	13,6	94,1	Respiratory organs
C37-C39	klatka piersiowa	#	1,6	0,3	0,8	#	Intrathoracic organs
C40-C41	Kości i chrząstki stawowe	0	0,0	0,0	0,0	-	Bone and articular cartilage
C43-C44	Czerniak i inne nowotwory złośliwe skóry	0	0,0	0,0	0,0	100,0	Melanoma and other skin cancers
C43	w tym: czerniak	0	0,0	0,0	0,0	0,0	Melanoma
C45-C49	Międzybłonek i tkanki miękkie	3	4,9	3,4	2,5	-	Mesothelial and soft tissue
C50	Pierś	16	25,9	10,4	13,6	-	Breast
C51-C58	Żeńskie narządy płciowe	26	42,1	17,2	22,0	100,0	Female genital organs
C53-C54	w tym: macica	16	25,9	10,3	13,6	61,5	Uterus
C64-C68	Układ moczowy	8	12,9	4,4	6,8	-	Urinary tract
C69-C72	Oko, mózg i inne części centralnego systemu nerwowego	#	3,2	2,3	1,7	-	Eye, brain and other parts of central nervous system
C73-C75	Tarczycza i inne gruczoły wydzielania wewnętrznego	0	0,0	0,0	0,0	-	Thyroid and other endocrine glands
C76-C80	Nowotwory niedokładnie określone, wtórne i o nieokreślonym umiejscowieniu	7	11,3	4,9	5,9	-	Ill-defined, secondary and unspecified sites Stated or presumed to be primary, of lymphoid, haematopoietic and related tissue
C81-C96	Tkanka limfatyczna, krwiotwórcza i tkanki pokrewne	8	12,9	4,0	6,8	100,0	
C81	w tym: choroba Hodgkina	0	0,0	0,0	0,0	0,0	Hodgkin Disease
C82-C85, C96	chłoniaki nieziarnicze	4	6,5	2,2	3,4	50,0	Non-Hodgkin Disease
C91-C95	białaczki	4	6,5	1,8	3,4	50,0	Leukemias
D00-D09	Nowotwory in situ	0	0,0	0,0	0,0	-	In situ neoplasms

Tab 64 Zgony na najczęstsze nowotwory złośliwe u kobiet w powiecie jarosławskim w 2018 roku  
 Tab.64 Deaths from the leading cancer sites, females, Jaroslaw poviast 2018

Umiejscowienie nowotworu Site	Liczby bezwzględne Absolute number	Współczynnik surowy Crude rate	Współczynnik standaryzowany Standardized rate	Wskaźnik struktury Percentage %
Województwo podkarpackie	1880	173,1	73,4	100,0
Powiat jarosławski ogółem	118	191,0	79,9	100,0
Zgony na najczęstsze nowotwory złośliwe w powiecie jarosławskim				
C50	16	25,9	10,4	13,6
C34	15	24,3	9,7	12,7
C18-C21	12	19,4	7,0	10,2
C25	10	16,2	7,4	8,5
C54	9	14,6	5,3	7,6

Rys.73 Umieralność na nowotwory złośliwe w latach 2008-2018, kobiety  
 Fig.73 Cancer mortality in 2008-2018, females



POWIAT JASIELSKI/ POWIAT OF JASLO

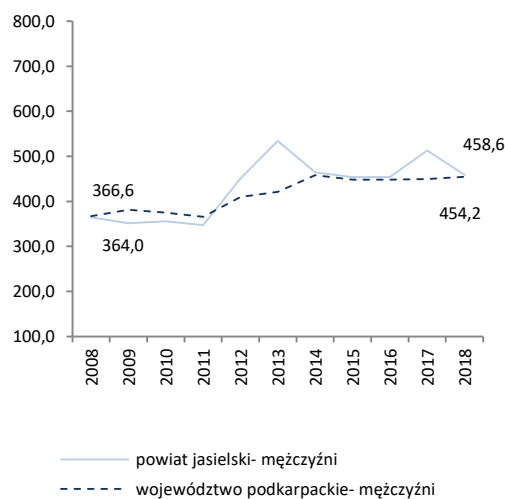
Tab.65 Zachorowalność na nowotwory złośliwe według układów narządowych u mężczyzn w powiecie jasielskim w 2018 roku  
 Tab.65 Cancer incidence by main cancer groups, males, Jaslo poviat 2018

ICD-10	Umiejscowienie	Liczby bezwzględne Absolute number	Współczynnik surowy Crude rate	Współczynnik standaryzowany Standardized rate	% wszystkich nowotworów % of all cancers	% w grupie narządowej % in organ system	Site
<b>C00-D09</b>	<b>Nowotwory złośliwe ogółem</b>	<b>257</b>	<b>458,6</b>	<b>264,1</b>	<b>100,0</b>	-	<b>All cancers</b>
<b>C00-D09 bez C44</b>	<b>Nowotwory złośliwe ogółem bez skóry</b>	<b>219</b>	<b>390,8</b>	<b>224,8</b>	<b>85,2</b>	-	<b>All cancers but skin</b>
C00-C14	Warga, jama ustna i gardło	10	17,8	11,6	3,9	-	Lip, oral cavity and pharynx
C15-C26	Narządy trawienne	46	82,1	45,0	17,9	100,0	Digestiv organs
<b>C18-C21</b>	<b>w tym: jelito grube</b>	<b>23</b>	<b>41,0</b>	<b>20,8</b>	<b>8,9</b>	<b>50,0</b>	<b>Colorectal cancers</b>
C30-C39	Układ oddechowy i klatka piersiowa	41	73,2	40,2	16,0	100,0	Respiratory and intrathoracic organs
<b>C30-C34</b>	<b>w tym: narządy oddechowe</b>	<b>41</b>	<b>73,2</b>	<b>40,2</b>	<b>16,0</b>	<b>100,0</b>	<b>Respiratory organs</b>
<b>C37-C39</b>	<b>klatka piersiowa</b>	<b>0</b>	<b>0,0</b>	<b>0,0</b>	<b>0,0</b>	<b>0,0</b>	<b>Intrathoracic organs</b>
C40-C41	Kości i chrząstki stawowe	#	1,8	1,3	0,4	-	Bone and articular cartilage
C43-C44	Czerniak i inne nowotwory złośliwe skóry	40	71,4	41,4	15,6	100,0	Melanoma and other skin cancers
<b>C43</b>	<b>w tym: czerniak</b>	<b>#</b>	<b>3,6</b>	<b>2,1</b>	<b>0,8</b>	<b>#</b>	<b>Melanoma</b>
C45-C49	Międzybłonek i tkanki miękkie	0	0,0	0,0	0,0	-	Mesothelial and soft tissue
C60-C63	Męskie narządy płciowe	55	98,1	56,6	21,4	100,0	Male genital organs
<b>C61</b>	<b>w tym: gruczoł krokowy</b>	<b>52</b>	<b>92,8</b>	<b>52,0</b>	<b>20,2</b>	<b>94,5</b>	<b>Prostate</b>
C64-C68	Układ moczowy	24	42,8	25,5	9,3	-	Urinary tract
C69-C72	Oko, mózg i inne części centralnego systemu nerwowego	4	7,1	4,7	1,6	-	Eye, brain and other parts of central nervous system
C73-C75	Tarczycza i inne gruczoły wydzielania wewnętrznego	4	7,1	5,5	1,6	-	Thyroid and other endocrine glands
C76-C80	Nowotwory niedokładnie określone, wtórne i o nieokreślonym umiejscowieniu	5	8,9	5,1	1,9	-	Ill-defined, secondary and unspecified sites
C81-C96	Tkanka limfatyczna, krwiotwórcza i tkanki pokrewne	15	26,8	15,5	5,8	100,0	Stated or presumed to be primary, of lymphoid, haematopoietic and related tissue
<b>C81</b>	<b>w tym: choroba Hodgkina</b>	<b>0</b>	<b>0,0</b>	<b>0,0</b>	<b>0,0</b>	<b>0,0</b>	<b>Hodgkin Disease</b>
<b>C82-C85, C96</b>	<b>chłoniaki niezłośliwe</b>	<b>8</b>	<b>14,3</b>	<b>8,7</b>	<b>3,1</b>	<b>53,3</b>	<b>Non-Hodgkin Disease</b>
<b>C91-C95</b>	<b>białaczki</b>	<b>6</b>	<b>10,7</b>	<b>5,8</b>	<b>2,3</b>	<b>40,0</b>	<b>Leukemias</b>
D00-D09	Nowotwory in situ	11	19,6	10,6	4,3	-	In situ neoplasms

Tab.66 Zachorowania na najczęstsze nowotwory złośliwe u mężczyzn w powiecie jasielskim w 2018 roku  
 Tab.66 The leading sites of new registered cancer, males, Jaslo poviat 2018

Umiejscowienie nowotworu Site	Liczby bezwzględne Absolute number	Współczynnik surowy Crude rate	Współczynnik standaryzowany Standardized rate	Wskaźnik struktury Percentage %
<b>Województwo podkarpackie</b>	<b>4735</b>	<b>454,2</b>	<b>270,6</b>	<b>100,0</b>
<b>Powiat jasielski ogółem</b>	<b>257</b>	<b>458,6</b>	<b>264,1</b>	<b>100,0</b>
<b>Zachorowania na najczęstsze nowotwory złośliwe w powiecie jasielskim</b>				
C61	52	92,8	52,0	20,2
C44	38	67,8	39,3	14,8
C34	31	55,3	29,5	12,1
C18-C21	23	41,0	20,8	8,9
C67	14	25,0	14,7	5,4
C16	13	23,2	13,6	5,1

Rys.74 Zachorowalność na nowotwory złośliwe w latach 2008-2018, mężczyźni  
 Fig.74 Cancer incidence in 2008-2018, males



POWIAT JASIELSKI/ POWIAT OF JASLO

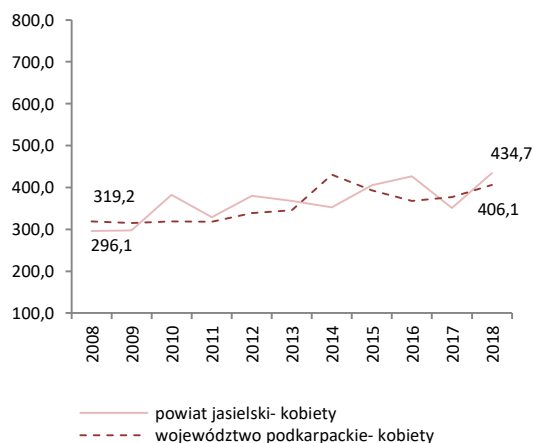
Tab.67 Zachorowalność na nowotwory złośliwe według układów narządowych u kobiet w powiecie jasielskim w 2018 roku  
Tab.67 Cancer incidence by main cancer groups, females, Jaslo poviat 2018

ICD-10	Umiejscowienie	Liczby bezwzględne Absolute number	Współczynnik surowy Crude rate	Współczynnik standaryzowany Standardized rate	% wszystkich nowotworów % of all cancers	% w grupie narządowej % in organ system	Site
C00-D09	Nowotwory złośliwe ogółem	252	434,7	228,5	100,0	-	All cancers
C00-D09 bez C44	Nowotwory złośliwe ogółem bez skóry	223	384,7	205,8	88,5	-	All cancers but skin
C00-C14	Warga, jama ustna i gardło	3	5,2	2,4	1,2	-	Lip, oral cavity and pharynx
C15-C26	Narządy trawienne	50	86,2	34,9	19,8	100,0	Digestiv organs
C18-C21	w tym: jelito grube	25	43,1	15,9	9,9	50,0	Colorectal cancers
C30-C39	Układ oddechowy i klatka piersiowa	22	37,9	16,7	8,7	100,0	Respiratory and intrathoracic organs
C30-C34	w tym: narządy oddechowe	22	37,9	16,7	8,7	100,0	Respiratory organs
C37-C39	klatka piersiowa	0	0,0	0,0	0,0	0,0	Intrathoracic organs
C40-C41	Kości i chrząstki stawowe	0	0,0	0,0	0,0	-	Bone and articular cartilage
C43-C44	Czerniak i inne nowotwory złośliwe skóry	37	63,8	29,7	14,7	100,0	Melanoma and other skin cancers
C43	w tym: czerniak	8	13,8	7,0	3,2	21,6	Melanoma
C45-C49	Międzybłonek i tkanki miękkie	3	5,2	2,2	1,2	-	Mesothelial and soft tissue
C50	Pierś	52	89,7	54,8	20,6	-	Breast
C51-C58	Żeńskie narządy płciowe	39	67,3	36,3	15,5	100,0	Female genital organs
C53-C54	w tym: macica	22	37,9	21,6	8,7	56,4	Uterus
C64-C68	Układ moczowy	13	22,4	13,0	5,2	-	Urinary tract
C69-C72	Oko, mózg i inne części centralnego systemu nerwowego	6	10,3	6,9	2,4	-	Eye, brain and other parts of central nervous system
C73-C75	Tarczycza i inne gruczoły wydzielania wewnętrznego	6	10,3	6,2	2,4	-	Thyroid and other endocrine glands
C76-C80	Nowotwory niedokładnie określone, wtórne i o nieokreślonym umiejscowieniu	3	5,2	2,1	1,2	-	Ill-defined, secondary and unspecified sites Stated or presumed to be primary, of lymphoid, haematopoietic and related tissue
C81-C96	Tkanka limfatyczna, krwiotwórcza i tkanki pokrewne	13	22,4	19,4	5,2	100,0	
C81	w tym: choroba Hodgkina	#	3,5	3,7	0,8	#	Hodgkin Disease
C82-C85, C96	chłoniaki nieziarnicze	4	6,9	4,3	1,6	30,8	Non-Hodgkin Disease
C91-C95	białaczki	3	5,2	7,8	1,2	23,1	Leukemias
D00-D09	Nowotwory in situ	5	8,6	4,2	2,0	-	In situ neoplasms

Tab.68 Zachorowania na najczęstsze nowotwory złośliwe u kobiet w powiecie jasielskim w 2018 roku  
Tab.68 The leading sites of new registered cancer, females, Jaslo poviat 2018

Umiejscowienie nowotworu Site	Liczby bezwzględne Absolute number	Współczynnik surowy Crude rate	Współczynnik standaryzowany Standardized rate	Wskaźnik struktury Percentage %
Województwo podkarpackie	4411	406,1	216,3	100,0
Powiat jasielski ogółem	252	434,7	228,5	100,0
Zachorowania na najczęstsze nowotwory złośliwe w powiecie jasielskim				
C50	52	89,7	54,8	20,6
C44	29	50,0	22,7	11,5
C18-C21	25	43,1	15,9	9,9
C34	21	36,2	15,7	8,3
C54	17	29,3	15,5	6,7

Rys.75 Zachorowalność na nowotwory złośliwe w latach 2008-2018, kobiety  
Fig.75 Cancer incidence in 2008-2018, females



POWIAT JASIELSKI/ POWIAT OF JASLO

Tab.69 Umieralność na nowotwory złośliwe według układów narządowych u mężczyzn w powiecie jasielskim w 2018 roku  
 Tab.69 Cancer mortality by main cancer groups, males, Jaslo poviat 2018

ICD-10	Umiejscowienie	Liczby bezwzględne Absolute number	Współczynnik surowy Crude rate	Współczynnik standaryzowany Standardized rate	% wszystkich nowotworów % of all cancers	% w grupie narządowej % in organ system	Site
<b>C00-D09</b>	<b>Nowotwory złośliwe ogółem</b>	<b>130</b>	<b>232,0</b>	<b>130,1</b>	<b>100,0</b>	-	<b>All cancers</b>
<b>C00-D09 bez C44</b>	<b>Nowotwory złośliwe ogółem bez skóry</b>	<b>130</b>	<b>232,0</b>	<b>130,1</b>	<b>100,0</b>	-	<b>All cancers but skin</b>
C00-C14	Warga, jama ustna i gardło	6	10,7	6,5	4,6	-	Lip, oral cavity and pharynx
C15-C26	Narządy trawienne	42	74,9	41,1	32,3	100,0	Digestiv organs
<b>C18-C21</b>	<b>w tym: jelito grube</b>	<b>18</b>	<b>32,1</b>	<b>16,4</b>	<b>13,8</b>	<b>42,9</b>	<b>Colorectal cancers</b>
C30-C39	Układ oddechowy i klatka piersiowa	44	78,5	45,2	33,8	100,0	Respiratory and intrathoracic organs
<b>C30-C34</b>	<b>w tym: narządy oddechowe</b>	<b>42</b>	<b>74,9</b>	<b>42,8</b>	<b>32,3</b>	<b>45,4</b>	<b>Respiratory organs</b>
<b>C37-C39</b>	<b>klatka piersiowa</b>	<b>#</b>	<b>3,6</b>	<b>2,4</b>	<b>1,5</b>	<b>#</b>	<b>Intrathoracic organs</b>
C40-C41	Kości i chrząstki stawowe	0	0,0	0,0	0,0	-	Bone and articular cartilage
C43-C44	Czerniak i inne nowotwory złośliwe skóry	0	0,0	0,0	0,0	100,0	Melanoma and other skin cancers
<b>C43</b>	<b>w tym: czerniak</b>	<b>0</b>	<b>0,0</b>	<b>0,0</b>	<b>0,0</b>	<b>0,0</b>	<b>Melanoma</b>
C45-C49	Międzybłonek i tkanki miękkie	#	1,8	3,3	0,8	-	Mesothelial and soft tissue
C60-C63	Męskie narządy płciowe	12	21,4	11,4	9,2	100,0	Male genital organs
<b>C61</b>	<b>w tym: gruczoł krokowy</b>	<b>12</b>	<b>21,4</b>	<b>11,4</b>	<b>9,2</b>	<b>100,0</b>	<b>Prostate</b>
C64-C68	Układ moczowy	9	16,1	8,0	6,9	-	Urinary tract
C69-C72	Oko, mózg i inne części centralnego systemu nerwowego	5	8,9	4,7	3,8	-	Eye, brain and other parts of central nervous system
C73-C75	Tarczycza i inne gruczoły wydzielania wewnętrznego	#	3,6	2,4	1,5	-	Thyroid and other endocrine glands
C76-C80	Nowotwory niedokładnie określone, wtórne i o nieokreślonym umiejscowieniu	4	7,1	3,0	3,1	-	Ill-defined, secondary and unspecified sites
C81-C96	Tkanka limfatyczna, krwiotwórcza i tkanki pokrewne	5	8,9	4,6	3,8	100,0	Stated or presumed to be primary, of lymphoid, haematopoietic and related tissue
<b>C81</b>	<b>w tym: choroba Hodgkina</b>	<b>0</b>	<b>0,0</b>	<b>0,0</b>	<b>0,0</b>	<b>0,0</b>	<b>Hodgkin Disease</b>
<b>C82-C85, C96</b>	<b>chłoniaki niezłośliwe</b>	<b>3</b>	<b>5,4</b>	<b>2,7</b>	<b>2,3</b>	<b>60,0</b>	<b>Non-Hodgkin Disease</b>
<b>C91-C95</b>	<b>białaczki</b>	<b>#</b>	<b>1,8</b>	<b>0,6</b>	<b>0,8</b>	<b>#</b>	<b>Leukemias</b>
D00-D09	Nowotwory in situ	0	0,0	0,0	0,0	-	In situ neoplasms

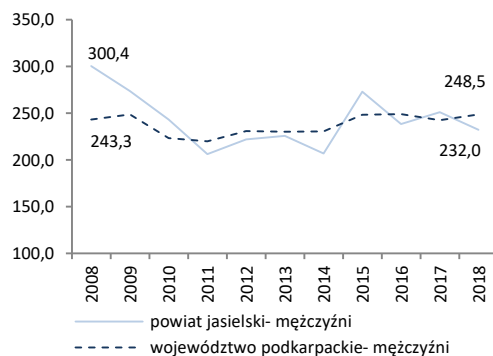
Tab.70 Zgony na najczęstsze nowotwory złośliwe u mężczyzn w powiecie jasielskim w 2018 roku

Tab.70 Deaths from the leading cancer sites, males, Jaslo poviat 2018

Umiejscowienie nowotworu Site	Liczby bezwzględne Absolute number	Współczynnik surowy Crude rate	Współczynnik standaryzowany Standardized rate	Wskaźnik struktury Percentage %
Województwo podkarpackie	2591	248,5	136,7	100,0
Powiat jasielski ogółem	130	232,0	130,1	100,0
<b>Zgony na najczęstsze nowotwory złośliwe w powiecie jasielskim</b>				
C34	36	64,2	36,8	27,7
C18-C21	18	32,1	16,4	13,8
C61	12	21,4	11,4	9,2
C16	11	19,6	12,0	8,5

Rys.76 Umieralność na nowotwory złośliwe w latach 2008-2018, mężczyźni

Fig.76 Cancer mortality in 2008-2018, males





POWIAT JASIELSKI/ POWIAT OF JASLO

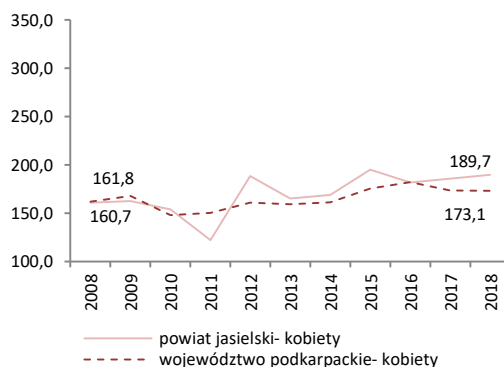
Tab.71 Umieralność na nowotwory złośliwe według układów narządowych u kobiet w powiecie jasielskim w 2018 roku  
 Tab.71 Cancer mortality by main cancer groups, females, Jaslo poviat 2018

ICD-10	Umiejscowienie	Liczby bezwzględne Absolute number	Współczynnik surowy Crude rate	Współczynnik standaryzowany Standardized rate	% wszystkich nowotworów % of all cancers	% w grupie narządowej % in organ system	Site
C00-D09	Nowotwory złośliwe ogółem	110	189,7	79,3	100,0	-	All cancers
C00-D09 bez C44	Nowotwory złośliwe ogółem bez skóry	110	189,7	79,3	100,0	-	All cancers but skin
C00-C14	Warga, jama ustna i gardło	3	5,2	1,6	2,7	-	Lip, oral cavity and pharynx
C15-C26	Narządy trawienne	33	56,9	23,7	30,0	100,0	Digestiv organs
C18-C21	w tym: jelito grube	13	22,4	9,5	11,8	39,4	Colorectal cancers
C30-C39	Układ oddechowy i klatka piersiowa	26	44,8	17,8	23,6	100,0	Respiratory and intrathoracic organs
C30-C34	w tym: narządy oddechowe	25	43,1	16,9	22,7	96,1	Respiratory organs
C37-C39	klatka piersiowa	#	1,7	0,9	0,9	#	Intrathoracic organs
C40-C41	Kości i chrząstki stawowe	0	0,0	0,0	0,0	-	Bone and articular cartilage
C43-C44	Czerniak i inne nowotwory złośliwe skóry	#	3,5	2,6	1,8	100,0	Melanoma and other skin cancers
C43	w tym: czerniak	#	3,5	2,6	1,8	#	Melanoma
C45-C49	Międzybłonek i tkanki miękkie	#	1,7	1,9	0,9	-	Mesothelial and soft tissue
C50	Pierś	13	22,4	10,3	11,8	-	Breast
C51-C58	Żeńskie narządy płciowe	16	27,6	10,9	14,5	100,0	Female genital organs
C53-C54	w tym: macica	5	8,6	4,9	4,5	31,1	Uterus
C64-C68	Układ moczowy	3	5,2	1,5	2,7	-	Urinary tract
C69-C72	Oko, mózg i inne części centralnego systemu nerwowego	#	1,7	0,5	0,9	-	Eye, brain and other parts of central nervous system
C73-C75	Tarczycyca i inne gruczoły wydzielania wewnętrznego	#	1,7	0,5	0,9	-	Thyroid and other endocrine glands
C76-C80	Nowotwory niedokładnie określone, wtórne i o nieokreślonym umiejscowieniu	3	5,2	2,3	2,7	-	Ill-defined, secondary and unspecified sites Stated or presumed to be primary, of lymphoid, haematopoietic and related tissue
C81-C96	Tkanka limfatyczna, krwiotwórcza i tkanki pokrewne	8	13,8	5,9	7,3	100,0	Hodgkin Disease, Non-Hodgkin Disease, Leukemias
C81	w tym: choroba Hodgkina	0	0,0	0,0	0,0	0,0	Hodgkin Disease
C82-C85, C96	chłoniaki nieziarnicze	#	1,7	1,0	0,9	0,0	Non-Hodgkin Disease
C91-C95	białaczki	5	8,6	3,6	4,5	62,5	Leukemias
D00-D09	Nowotwory in situ	0	0,0	0,0	0,0	-	In situ neoplasms

Tab.72 Zgony na najczęstsze nowotwory złośliwe u kobiet w powiecie jasielskim w 2018 roku  
 Tab.72 Deaths from the leading cancer sites, females, Jaslo poviat 2018

Umiejscowienie nowotworu Site	Liczby bezwzględne Absolute number	Współczynnik surowy Crude rate	Współczynnik standaryzowany Standardized rate	Wskaźnik struktury Percentage %
Województwo podkarpackie	1880	173,1	73,4	100,0
Powiat jasielski ogółem	110	189,7	79,3	100,0
Zgony na najczęstsze nowotwory złośliwe w powiecie jasielskim				
C34	25	43,1	16,9	22,7
C50	13	22,4	10,3	11,8
C18-C21	13	22,4	9,5	11,8

Rys.77 Umieralność na nowotwory złośliwe w latach 2008-2018, kobiety  
 Fig.77 Cancer mortality in 2008-2018, females



POWIAT KOLBUSZOWSKI/ POVIAT OF KOLBUSZOWA

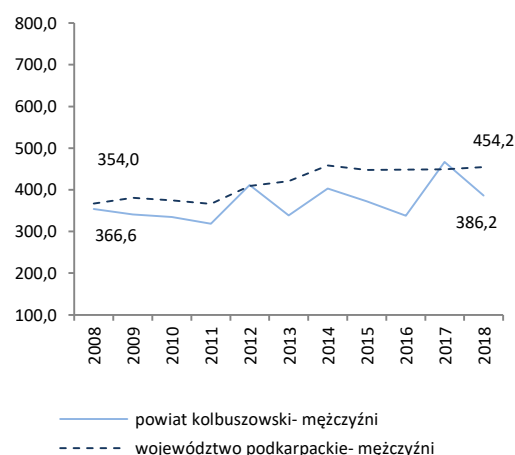
Tab.73 Zachorowalność na nowotwory złośliwe według układów narządowych u mężczyzn w powiecie kolbuszowskim w 2018 roku  
Tab.73 Cancer incidence by main cancer groups, males, Kolbuszowa poviats 2018

ICD-10	Umiejscowienie	Liczby bezwzględne Absolute number	Współczynnik surowy Crude rate	Współczynnik standaryzowany Standardized rate	% wszystkich nowotworów % of all cancers	% w grupie narządowej % in organ system	Site
C00-D09	Nowotwory złośliwe ogółem	120	386,2	246,7	100,0	-	All cancers
C00-D09 bez C44	Nowotwory złośliwe ogółem bez skóry	109	350,8	226,4	90,8	-	All cancers but skin
C00-C14	Warga, jama ustna i gardło	#	6,4	5,0	1,7	-	Lip, oral cavity and pharynx
C15-C26	Narządy trawienne	24	77,2	47,0	20,0	100,0	Digestiv organs
C18-C21	w tym: jelito grube	13	41,8	25,3	10,8	54,2	Colorectal cancers
C30-C39	Układ oddechowy i klatka piersiowa	16	51,5	30,9	13,3	100,0	Respiratory and intrathoracic organs
C30-C34	w tym: narządy oddechowe	16	51,5	30,9	13,3	100,0	Respiratory organs
C37-C39	klatka piersiowa	0	0,0	0,0	0,0	0,0	Intrathoracic organs
C40-C41	Kości i chrząstki stawowe	0	0,0	0,0	0,0	-	Bone and articular cartilage
C43-C44	Czerniak i inne nowotwory złośliwe skóry	14	45,1	26,6	11,7	100,0	Melanoma and other skin cancers
C43	w tym: czerniak	3	9,7	6,3	2,5	21,4	Melanoma
C45-C49	Międzybłonek i tkanki miękkie	#	3,2	6,0	0,8	-	Mesothelial and soft tissue
C60-C63	Męskie narządy płciowe	36	115,9	74,3	30,0	100,0	Male genital organs
C61	w tym: gruczoł krokowy	34	109,4	68,9	28,3	94,4	Prostate
C64-C68	Układ moczowy	12	38,6	23,7	10,0	-	Urinary tract
C69-C72	Oko, mózg i inne części centralnego systemu nerwowego	3	9,7	6,1	2,5	-	Eye, brain and other parts of central nervous system
C73-C75	Tarczycy i inne gruczoły wydzielania wewnętrznego	0	0,0	0,0	0,0	-	Thyroid and other endocrine glands
C76-C80	Nowotwory niedokładnie określone, wtórne i o nieokreślonym umiejscowieniu	#	3,2	1,6	0,8	-	Ill-defined, secondary and unspecified sites
C81-C96	Tkanka limfatyczna, krwiotwórcza i tkanki pokrewne	9	29,0	22,7	7,5	100,0	Stated or presumed to be primary, of lymphoid, haematopoietic and related tissue
C81	w tym: choroba Hodgkina	0	0,0	0,0	0,0	0,0	Hodgkin Disease
C82-C85, C96	chłoniaki niezłośliwe	3	9,7	6,1	2,5	33,3	Non-Hodgkin Disease
C91-C95	białaczki	5	16,1	15,0	4,2	55,6	Leukemias
D00-D09	Nowotwory in situ	#	6,4	3,0	1,7	-	In situ neoplasms

Tab.74 Zachorowania na najczęstsze nowotwory złośliwe u mężczyzn w powiecie kolbuszowskim w 2018 roku  
Tab.74 The leading sites of new registered cancer, males, Kolbuszowa poviats 2018

Umiejscowienie nowotworu Site	Liczby bezwzględne Absolute number	Współczynnik surowy Crude rate	Współczynnik standaryzowany Standardized rate	Wskaźnik struktury Percentage %
Województwo podkarpackie	4735	454,2	270,6	100,0
Powiat kolbuszowski ogółem	120	386,2	246,7	100,0
Zachorowania na najczęstsze nowotwory złośliwe w powiecie kolbuszowskim				
C61	34	109,4	68,9	28,3
C18-C21	13	41,8	25,3	10,8
C34	12	38,6	22,7	10,0
C44	11	35,4	20,3	9,2
C64	8	25,7	14,7	6,7

Rys.78 Zachorowalność na nowotwory złośliwe w latach 2008-2018, mężczyźni  
Fig.78 Cancer incidence in 2008-2018, males



POWIAT KOLBUSZOWSKI/ POVIAT OF KOLBUSZOWA

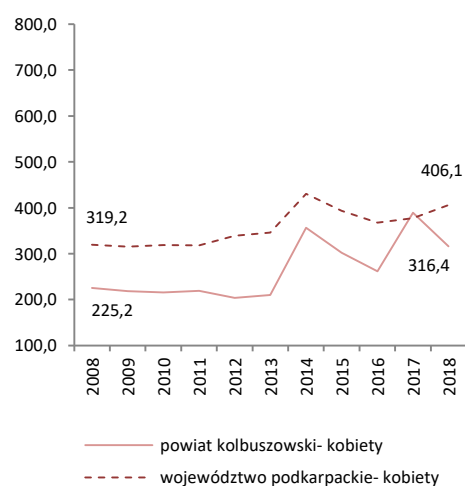
Tab.75 Zachorowalność na nowotwory złośliwe według układów narządowych u kobiet w powiecie kolbuszowskim w 2018 roku  
Tab.75 Cancer incidence by main cancer groups, females, Kolbuszowa poviats 2018

ICD-10	Umiejscowienie	Liczby bezwzględne Absolute number	Współczynnik surowy Crude rate	Współczynnik standaryzowany Standardized rate	% wszystkich nowotworów % of all cancers	% w grupie narządowej % in organ system	Site
C00-D09	Nowotwory złośliwe ogółem	99	316,4	175,1	100,0	-	All cancers
C00-D09 bez C44	Nowotwory złośliwe ogółem bez skóry	85	271,7	155,3	85,9	-	All cancers but skin
C00-C14	Warga, jama ustna i gardło	0	0,0	0,0	0,0	-	Lip, oral cavity and pharynx
C15-C26	Narządy trawienne	21	67,1	31,3	21,2	100,0	Digestiv organs
C18-C21	w tym: jelito grube	11	35,2	18,2	11,1	52,4	Colorectal cancers
C30-C39	Układ oddechowy i klatka piersiowa	6	19,2	13,0	6,1	100,0	Respiratory and intrathoracic organs
C30-C34	w tym: narządy oddechowe	6	19,2	13,0	6,1	100,0	Respiratory organs
C37-C39	klatka piersiowa	0	0,0	0,0	0,0	0,0	Intrathoracic organs
C40-C41	Kości i chrząstki stawowe	0	0,0	0,0	0,0	-	Bone and articular cartilage
C43-C44	Czerniak i inne nowotwory złośliwe skóry	16	51,1	22,8	16,2	100,0	Melanoma and other skin cancers
C43	w tym: czerniak	#	6,4	3,0	2,0	#	Melanoma
C45-C49	Międzybłonek i tkanki miękkie	#	6,4	5,1	2,0	-	Mesothelial and soft tissue
C50	Pierś	18	57,5	32,8	18,2	-	Breast
C51-C58	Żeńskie narządy płciowe	15	47,9	23,8	15,2	100,0	Female genital organs
C53-C54	w tym: macica	9	28,8	16,3	9,1	60,0	Uterus
C64-C68	Układ moczowy	7	22,4	14,0	7,1	-	Urinary tract
C69-C72	Oko, mózg i inne części centralnego systemu nerwowego	0	0,0	0,0	0,0	-	Eye, brain and other parts of central nervous system
C73-C75	Tarczycza i inne gruczoły wydzielania wewnętrznego	3	9,6	7,1	3,0	-	Thyroid and other endocrine glands
C76-C80	Nowotwory niedokładnie określone, wtórne i o nieokreślonym umiejscowieniu	3	9,6	3,4	3,0	-	Ill-defined, secondary and unspecified sites Stated or presumed to be primary, of lymphoid, haematopoietic and related tissue
C81-C96	Tkanka limfatyczna, krwiotwórcza i tkanki pokrewne	6	19,2	17,9	6,1	100,0	
C81	w tym: choroba Hodgkina	#	3,2	3,2	1,0	#	Hodgkin Disease
C82-C85, C96	chłoniaki niezłośliwe	#	6,4	4,5	2,0	#	Non-Hodgkin Disease
C91-C95	białaczki	#	6,4	8,6	2,0	#	Leukemias
D00-D09	Nowotwory in situ	#	6,4	4,1	2,0	-	In situ neoplasms

Tab.76 Zachorowania na najczęstsze nowotwory złośliwe u kobiet w powiecie kolbuszowskim w 2018 roku  
Tab.76 The leading sites of new registered cancer, females, Kolbuszowa poviats 2018

Umiejscowienie nowotworu Site	Liczby bezwzględne Absolute number	Współczynnik surowy Crude rate	Współczynnik standaryzowany Standardized rate	Wskaźnik struktury Percentage %
Województwo podkarpackie	4411	406,1	216,3	100,0
Powiat kolbuszowski ogółem	99	316,4	175,1	100,0
Zachorowania na najczęstsze nowotwory złośliwe w powiecie kolbuszowskim				
C50	18	57,5	32,8	18,2
C44	14	44,7	19,8	14,1
C18-C21	11	35,2	18,2	11,1
C54	7	22,4	14,1	7,1
C34	6	19,2	13,0	6,1

Rys.79 Zachorowalność na nowotwory złośliwe w latach 2008-2018, kobiety  
Fig.79 Cancer incidence in 2008-2018, females



POWIAT KOLBUSZOWSKI/ POVIAT OF KOLBUSZOWA

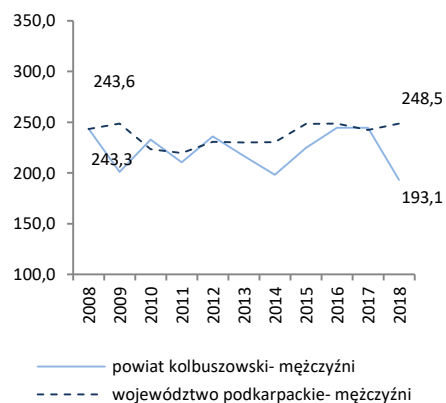
Tab.77 Umieralność na nowotwory złośliwe według układów narządowych u mężczyzn w powiecie kolbuszowskim w 2018 roku  
Tab.77 Cancer mortality by main cancer groups, males, Kolbuszowa poviats 2018

ICD-10	Umiejscowienie	Liczby bezwzględne Absolute number	Współczynnik surowy Crude rate	Współczynnik standaryzowany Standardized rate	% wszystkich nowotworów % of all cancers	% w grupie narządowej % in organ system	Site
C00-D09	Nowotwory złośliwe ogółem	60	193,1	116,1	100,0	-	All cancers
C00-D09 bez C44	Nowotwory złośliwe ogółem bez skóry	60	193,1	116,1	100,0	-	All cancers but skin
C00-C14	Wargę, jamę ustną i gardło	4	12,9	8,7	6,7	-	Lip, oral cavity and pharynx
C15-C26	Narządy trawienne	20	64,4	38,1	33,3	100,0	Digestiv organs
C18-C21	w tym: jelito grube	12	38,6	21,6	20,0	60,0	Colorectal cancers
C30-C39	Układ oddechowy i klatka piersiowa	14	45,1	27,3	23,3	100,0	Respiratory and intrathoracic organs
C30-C34	w tym: narządy oddechowe	14	45,1	27,3	23,3	100,0	Respiratory organs
C37-C39	klatka piersiowa	0	0,0	0,0	0,0	0,0	Intrathoracic organs
C40-C41	Kości i chrząstki stawowe	0	0,0	0,0	0,0	-	Bone and articular cartilage
C43-C44	Czerniak i inne nowotwory złośliwe skóry	#	6,4	4,6	3,3	100,0	Melanoma and other skin cancers
C43	w tym: czerniak	#	6,4	4,5	3,3	#	Melanoma
C45-C49	Międzybłonek i tkanki miękkie	0	0,0	0,0	0,0	-	Mesothelial and soft tissue
C60-C63	Męskie narządy płciowe	5	16,1	8,5	8,3	100,0	Male genital organs
C61	w tym: gruczoł krokowy	5	16,1	8,5	8,3	100,0	Prostate
C64-C68	Układ moczowy	10	32,2	18,4	16,7	-	Urinary tract
C69-C72	Okło, mózgu i inne części centralnego systemu nerwowego	3	9,7	7,2	5,0	-	Eye, brain and other parts of central nervous system
C73-C75	Tarczycę i inne gruczoły wydzielania wewnętrznego	0	0,0	0,0	0,0	-	Thyroid and other endocrine glands
C76-C80	Nowotwory niedokładnie określone, wtórne i o nieokreślonym umiejscowieniu	#	6,4	3,3	3,3	-	Ill-defined, secondary and unspecified sites
C81-C96	Tkanka limfatyczna, krwiotwórcza i tkanki pokrewne	0	0,0	0,0	0,0	100,0	Stated or presumed to be primary, of lymphoid, haematopoietic and related tissue
C81	w tym: choroba Hodgkina	0	0,0	0,0	0,0	0,0	Hodgkin Disease
C82-C85, C96	chłoniaki niezłośliwe	0	0,0	0,0	0,0	0,0	Non-Hodgkin Disease
C91-C95	białaczki	0	0,0	0,0	0,0	0,0	Leukemias
D00-D09	Nowotwory in situ	0	0,0	0,0	0,0	-	In situ neoplasms

Tab.78 Zgony na najczęstsze nowotwory złośliwe u mężczyzn w powiecie kolbuszowskim w 2018 roku  
Tab.78 Deaths from the leading cancer sites, males, Kolbuszowa poviats 2018

Umiejscowienie nowotworu Site	Liczby bezwzględne Absolute number	Współczynnik surowy Crude rate	Współczynnik standaryzowany Standardized rate	Wskaźnik struktury Percentage %
Województwo podkarpackie	2591	248,5	136,7	100,0
Powiat kolbuszowski ogółem	60	193,1	116,1	100,0
Zgony na najczęstsze nowotwory złośliwe w powiecie kolbuszowskim				
C34	14	45,1	27,3	23,3
C18-C21	12	38,6	21,6	20,0
C61	5	16,1	8,5	8,3
C67	5	16,1	8,1	8,3
C64	4	12,9	7,9	6,7

Rys.80 Umieralność na nowotwory złośliwe w latach 2008-2018, mężczyźni  
Fig.80 Cancer mortality in 2008-2018, males



POWIAT KOLBUSZOWSKI/ POVIAT OF KOLBUSZOWA

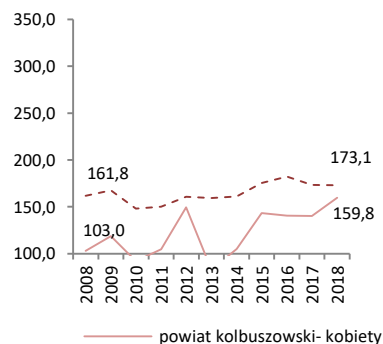
Tab.79 Umieralność na nowotwory złośliwe według układów narządowych u kobiet w powiecie kolbuszowskim w 2018 roku  
 Tab.79 Cancer mortality by main cancer groups, females, Kolbuszowa powiat 2018

ICD-10	Umiejscowienie	Liczby bezwzględne Absolute number	Współczynnik surowy Crude rate	Współczynnik standaryzowany Standardized rate	% wszystkich nowotworów % of all cancers	% w grupie narządowej % in organ system	Site
C00-D09	Nowotwory złośliwe ogółem	50	159,8	63,9	100,0	-	All cancers
C00-D09 bez C44	Nowotwory złośliwe ogółem bez skóry	50	159,8	63,9	100,0	-	All cancers but skin
C00-C14	Warga, jama ustna i gardło	0	0,0	0,0	0,0	-	Lip, oral cavity and pharynx
C15-C26	Narządy trawienne	21	67,1	24,6	42,0	100,0	Digestiv organs
C18-C21	w tym: jelito grube	12	38,3	16,8	24,0	57,1	Colorectal cancers
C30-C39	Układ oddechowy i klatka piersiowa	5	16,0	6,9	10,0	100,0	Respiratory and intrathoracic organs
C30-C34	w tym: narządy oddechowe	5	16,0	6,9	10,0	100,0	Respiratory organs
C37-C39	klatka piersiowa	0	0,0	0,0	0,0	0,0	Intrathoracic organs
C40-C41	Kości i chrząstki stawowe	0	0,0	0,0	0,0	-	Bone and articular cartilage
C43-C44	Czerniak i inne nowotwory złośliwe skóry	5	16,0	7,6	10,0	100,0	Melanoma and other skin cancers
C43	w tym: czerniak	5	16,0	7,6	10,0	100,0	Melanoma
C45-C49	Międzybłonek i tkanki miękkie	#	3,2	1,6	2,0	-	Mesothelial and soft tissue
C50	Pierś	4	12,8	8,3	8,0	-	Breast
C51-C58	Żeńskie narządy płciowe	7	22,4	6,9	14,0	100,0	Female genital organs
C53-C54	w tym: macica	3	9,6	1,6	6,0	42,8	Uterus
C64-C68	Układ moczowy	#	3,2	0,6	2,0	-	Urinary tract
C69-C72	Oko, mózg i inne części centralnego systemu nerwowego	#	3,2	1,9	2,0	-	Eye, brain and other parts of central nervous system
C73-C75	Tarczycza i inne gruczoły wydzielania wewnętrznego	0	0,0	0,0	0,0	-	Thyroid and other endocrine glands
C76-C80	Nowotwory niedokładnie określone, wtórne i o nieokreślonym umiejscowieniu	3	9,6	2,2	6,0	-	Ill-defined, secondary and unspecified sites Stated or presumed to be primary, of lymphoid, haematopoietic and related tissue
C81-C96	Tkanka limfatyczna, krwiotwórcza i tkanki pokrewne	#	6,4	3,4	4,0	100,0	Hodgkin Disease and related tissue
C81	w tym: choroba Hodgkina	0	0,0	0,0	0,0	0,0	Hodgkin Disease
C82-C85, C96	chłoniaki niezłośliwe	#	3,2	1,1	2,0	#	Non-Hodgkin Disease
C91-C95	białaczki	0	0,0	0,0	0,0	0,0	Leukemias
D00-D09	Nowotwory in situ	0	0,0	0,0	0,0	-	In situ neoplasms

Tab.80 Zgony na najczęstsze nowotwory złośliwe u kobiet w powiecie kolbuszowskim w 2018 roku  
 Tab.80 Deaths from the leading cancer sites, females, Kolbuszowa powiat 2018

Umiejscowienie nowotworu Site	Liczby bezwzględne Absolute number	Współczynnik surowy Crude rate	Współczynnik standaryzowany Standardized rate	Wskaźnik struktury Percentage %
Województwo podkarpackie	1880	173,1	73,4	100,0
Powiat kolbuszowski ogółem	50	159,8	63,9	100,0
Zgony na najczęstsze nowotwory złośliwe w powiecie kolbuszowskim				
C18-C21	12	38,3	16,8	24,0
C34	5	16,0	6,9	10,0
C43	5	16,0	7,6	10,0

Rys.81 Umieralność na nowotwory złośliwe w latach 2008-2018, kobiety  
 Fig.81 Cancer mortality in 2008-2018, females



POWIAT KROŚNIEŃSKI/ POVIAT OF KROSNO

Tab.81 Zachorowalność na nowotwory złośliwe według układów narządowych u mężczyzn w powiecie krośnieńskim w 2018 roku  
Tab.81 Cancer incidence by main cancer groups, males, Krosno poviat 2018

ICD-10	Umiejscowienie	Liczby bezwzględne Absolute number	Współczynnik surowy Crude rate	Współczynnik standaryzowany Standardized rate	% wszystkich nowotworów % of all cancers	% w grupie narządowej % in organ system	Site
C00-D09	Nowotwory złośliwe ogółem	259	468,3	276,8	100,0	-	All cancers
C00-D09 bez C44	Nowotwory złośliwe ogółem bez skóry	247	446,6	265,3	95,4	-	All cancers but skin
C00-C14	Warga, jama ustna i gardło	8	14,5	9,0	3,1	-	Lip, oral cavity and pharynx
C15-C26	Narządy trawienne	56	101,2	59,6	21,6	100,0	Digestiv organs
C18-C21	w tym: jelito grube	39	70,5	40,7	15,1	69,6	Colorectal cancers
C30-C39	Układ oddechowy i klatka piersiowa	43	77,7	42,2	16,6	100,0	Respiratory and intrathoracic organs
C30-C34	w tym: narządy oddechowe	43	77,7	42,2	16,6	100,0	Respiratory organs
C37-C39	klatka piersiowa	0	0,0	0,0	0,0	0,0	Intrathoracic organs
C40-C41	Kości i chrząstki stawowe	#	1,8	1,1	0,4	-	Bone and articular cartilage
C43-C44	Czerniak i inne nowotwory złośliwe skóry	19	34,4	18,9	7,3	100,0	Melanoma and other skin cancers
C43	w tym: czerniak	7	12,7	7,4	2,7	36,8	Melanoma
C45-C49	Międzybłonek i tkanki miękkie	5	9,0	7,1	1,9	-	Mesothelial and soft tissue
C60-C63	Męskie narządy płciowe	66	119,3	70,3	25,5	100,0	Male genital organs
C61	w tym: gruczoł krokowy	61	110,3	61,5	23,6	92,4	Prostate
C64-C68	Układ moczowy	25	45,2	25,6	9,7	-	Urinary tract
C69-C72	Oko, mózg i inne części centralnego systemu nerwowego	6	10,8	9,7	2,3	-	Eye, brain and other parts of central nervous system
C73-C75	Tarczycy i inne gruczoły wydzielania wewnętrznego	4	7,2	5,0	1,5	-	Thyroid and other endocrine glands
C76-C80	Nowotwory niedokładnie określone, wtórne i o nieokreślonym umiejscowieniu	6	10,8	6,3	2,3	-	Ill-defined, secondary and unspecified sites
C81-C96	Tkanka limfatyczna, krwiotwórcza i tkanki pokrewne	15	27,1	16,5	5,8	100,0	Stated or presumed to be primary, of lymphoid, haematopoietic and related tissue
C81	w tym: choroba Hodgkina	0	0,0	0,0	0,0	0,0	Hodgkin Disease
C82-C85, C96	chłoniaki niezłośliwe	6	10,8	6,5	2,3	40,0	Non-Hodgkin Disease
C91-C95	białaczki	#	3,6	2,6	0,8	#	Leukemias
D00-D09	Nowotwory in situ	4	7,2	4,4	1,5	-	In situ neoplasms

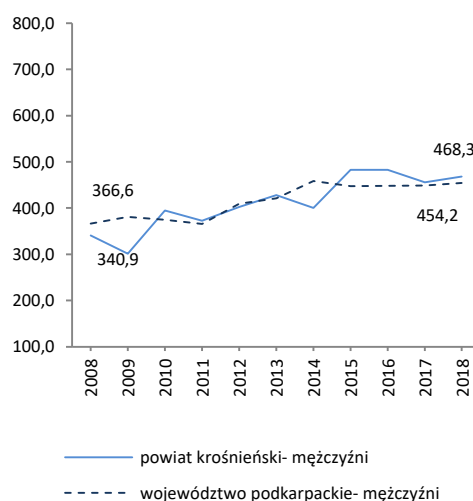
Tab.82 Zachorowania na najczęstsze nowotwory złośliwe u mężczyzn w powiecie krośnieńskim w 2018 roku

Tab.82 The leading sites of new registered cancer, males, Krosno poviat 2018

Umiejscowienie nowotworu Site	Liczby bezwzględne Absolute number	Współczynnik surowy Crude rate	Współczynnik standaryzowany Standardized rate	Wskaźnik struktury Percentage %
Województwo podkarpackie	4735	454,2	270,6	100,0
Powiat krośnieński ogółem	259	468,3	276,8	100,0
Zachorowania na najczęstsze nowotwory złośliwe w powiecie krośnieńskim				
C61	61	110,3	61,5	23,6
C18-C21	39	70,5	40,7	15,1
C34	38	68,7	36,9	14,7
C44	12	21,7	11,5	4,6

Rys.82 Zachorowalność na nowotwory złośliwe w latach 2008-2018, mężczyźni

Fig.82 Cancer incidence in 2008-2018, males



POWIAT KROŚNIEŃSKI/ POVIAT OF KROSNO

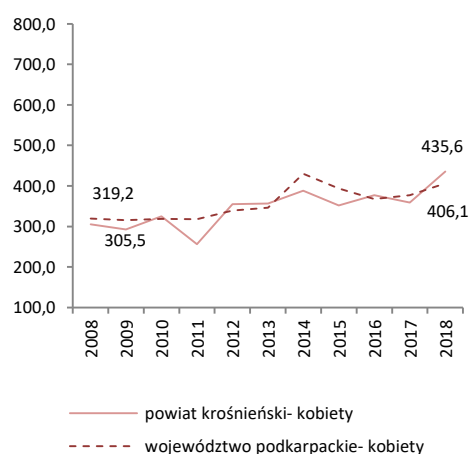
Tab.83 Zachorowalność na nowotwory złośliwe według układów narządowych u kobiet w powiecie krośnieńskim w 2018 roku  
Tab.83 Cancer incidence by main cancer groups, females, Krosno poviat 2018

ICD-10	Umiejscowienie	Liczby bezwzględne Absolute number	Współczynnik surowy Crude rate	Współczynnik standaryzowany Standardized rate	% wszystkich nowotworów % of all cancers	% w grupie narządowej % in organ system	Site
C00-D09	Nowotwory złośliwe ogółem	249	435,6	224,9	100,0	-	All cancers
C00-D09 bez C44	Nowotwory złośliwe ogółem bez skóry	238	416,4	217,9	95,6	-	All cancers but skin
C00-C14	Wargę, jamę ustną i gardło	3	5,2	2,8	1,2	-	Lip, oral cavity and pharynx
C15-C26	Narządy trawienne	51	89,2	36,1	20,5	100,0	Digestiv organs
C18-C21	w tym: jelito grube	29	50,7	23,2	11,6	56,9	Colorectal cancers
C30-C39	Układ oddechowy i klatka piersiowa	10	17,5	9,0	4,0	100,0	Respiratory and intrathoracic organs
C30-C34	w tym: narządy oddechowe	10	17,5	9,0	4,0	100,0	Respiratory organs
C37-C39	klatka piersiowa	0	0,0	0,0	0,0	0,0	Intrathoracic organs
C40-C41	Kość i chrząstki stawowe	#	1,7	0,9	0,4	-	Bone and articular cartilage
C43-C44	Czerniak i inne nowotwory złośliwe skóry	20	35,0	14,7	8,0	100,0	Melanoma and other skin cancers
C43	w tym: czerniak	9	15,7	7,7	3,6	45,0	Melanoma
C45-C49	Międzybłonek i tkanki miękkie	4	7,0	4,5	1,6	-	Mesothelial and soft tissue
C50	Pierś	62	108,5	61,6	24,9	-	Breast
C51-C58	Żeńskie narządy płciowe	48	84,0	46,1	19,3	100,0	Female genital organs
C53-C54	w tym: macica	28	49,0	29,0	11,2	58,3	Uterus
C64-C68	Układ moczowy	7	12,2	5,0	2,8	-	Urinary tract
C69-C72	Oko, mózg i inne części centralnego systemu nerwowego	9	15,7	8,8	3,6	-	Eye, brain and other parts of central nervous system
C73-C75	Tarczycę i inne gruczoły wydzielania wewnętrznego	5	8,7	10,8	2,0	-	Thyroid and other endocrine glands
C76-C80	Nowotwory niedokładnie określone, wtórne i o nieokreślonym umiejscowieniu	4	7,0	3,5	1,6	-	Ill-defined, secondary and unspecified sites Stated or presumed to be primary, of lymphoid, haematopoietic and related tissue
C81-C96	Tkanka limfatyczna, krwiotwórcza i tkanki pokrewne	19	33,2	14,9	7,6	100,0	Hodgkin Disease and related tissue
C81	w tym: choroba Hodgkina	#	1,7	1,1	0,4	#	Hodgkin Disease
C82-C85, C96	chłoniaki niezłośliwe	5	8,7	3,6	2,0	26,3	Non-Hodgkin Disease
C91-C95	białaczki	6	10,5	4,3	2,4	31,6	Leukemias
D00-D09	Nowotwory in situ	6	10,5	6,4	2,4	-	In situ neoplasms

Tab.84 Zachorowania na najczęstsze nowotwory złośliwe u kobiet w powiecie krośnieńskim w 2018 roku  
Tab.84 The leading sites of new registered cancer, females, Krosno poviat 2018

Umiejscowienie nowotworu Site	Liczby bezwzględne Absolute number	Współczynnik surowy Crude rate	Współczynnik standaryzowany Standardized rate	Wskaźnik struktury Percentage %
Województwo podkarpackie	4411	406,1	216,3	100,0
Powiat krośnieński ogółem	249	435,6	224,9	100,0
Zachorowania na najczęstsze nowotwory złośliwe w powiecie krośnieńskim				
C50	62	108,5	61,6	24,9
C18-C21	29	50,7	23,2	11,6
C54	19	33,2	19,4	7,6
C56	14	24,5	13,4	5,6

Rys.83 Zachorowalność na nowotwory złośliwe w latach 2008-2018, kobiety  
Fig.83 Cancer incidence in 2008-2018, females



POWIAT KROŚNIEŃSKI/ POVIAT OF KROSNO

Tab.85 Umieralność na nowotwory złośliwe według układów narządowych u mężczyzn w powiecie krośnieńskim w 2018 roku  
 Tab.85 Cancer mortality by main cancer groups, males, Krosno poviat 2018

ICD-10	Umiejscowienie	Liczby bezwzględne Absolute number	Współczynnik surowy Crude rate	Współczynnik standaryzowany Standardized rate	% wszystkich nowotworów % of all cancers	% w grupie narządowej % in organ system	Site
<b>C00-D09</b>	<b>Nowotwory złośliwe ogółem</b>	<b>140</b>	<b>253,1</b>	<b>138,3</b>	<b>100,0</b>	-	<b>All cancers</b>
<b>C00-D09 bez C44</b>	<b>Nowotwory złośliwe ogółem bez skóry</b>	<b>140</b>	<b>253,1</b>	<b>138,3</b>	<b>100,0</b>	-	<b>All cancers but skin</b>
C00-C14	Warga, jama ustna i gardło	9	16,3	10,0	6,4	-	Lip, oral cavity and pharynx
C15-C26	Narządy trawienne	30	54,2	28,4	21,4	100,0	Digestiv organs
<b>C18-C21</b>	<b>w tym: jelito grube</b>	<b>16</b>	<b>28,9</b>	<b>14,6</b>	<b>11,4</b>	<b>53,3</b>	<b>Colorectal cancers</b>
C30-C39	Układ oddechowy i klatka piersiowa	45	81,4	44,5	32,1	100,0	Respiratory and intrathoracic organs
<b>C30-C34</b>	<b>w tym: narządy oddechowe</b>	<b>45</b>	<b>81,4</b>	<b>44,5</b>	<b>32,1</b>	<b>100,0</b>	<b>Respiratory organs</b>
<b>C37-C39</b>	<b>klatka piersiowa</b>	<b>0</b>	<b>0,0</b>	<b>0,0</b>	<b>0,0</b>	<b>0,0</b>	<b>Intrathoracic organs</b>
C40-C41	Kości i chrząstki stawowe	#	1,8	0,6	0,7	-	Bone and articular cartilage
C43-C44	Czerniak i inne nowotwory złośliwe skóry	3	5,4	3,0	2,1	100,0	Melanoma and other skin cancers
<b>C43</b>	<b>w tym: czerniak</b>	<b>3</b>	<b>5,4</b>	<b>3,0</b>	<b>2,1</b>	<b>100,0</b>	<b>Melanoma</b>
C45-C49	Międzybłonek i tkanki miękkie	4	7,2	5,4	2,9	-	Mesothelial and soft tissue
C60-C63	Męskie narządy płciowe	15	27,1	12,5	10,7	100,0	Male genital organs
<b>C61</b>	<b>w tym: gruczoł krokowy</b>	<b>15</b>	<b>27,1</b>	<b>12,5</b>	<b>10,7</b>	<b>100,0</b>	<b>Prostate</b>
C64-C68	Układ moczowy	12	21,7	12,0	8,6	-	Urinary tract
C69-C72	Oko, mózg i inne części centralnego systemu nerwowego	6	10,8	6,9	4,3	-	Eye, brain and other parts of central nervous system
C73-C75	Tarczycza i inne gruczoły wydzielania wewnętrznego	#	1,8	1,1	0,7	-	Thyroid and other endocrine glands
C76-C80	Nowotwory niedokładnie określone, wtórne i o nieokreślonym umiejscowieniu	9	16,3	8,6	6,4	-	Ill-defined, secondary and unspecified sites
C81-C96	Tkanka limfatyczna, krwiotwórcza i tkanki pokrewne	5	9,0	5,3	3,6	100,0	Stated or presumed to be primary, of lymphoid, haematopoietic and related tissue
<b>C81</b>	<b>w tym: choroba Hodgkina</b>	<b>#</b>	<b>1,8</b>	<b>1,6</b>	<b>0,7</b>	<b>#</b>	<b>Hodgkin Disease</b>
<b>C82-C85, C96</b>	<b>chłoniaki nieziarnicze</b>	<b>0</b>	<b>0,0</b>	<b>0,0</b>	<b>0,0</b>	<b>0,0</b>	<b>Non-Hodgkin Disease</b>
<b>C91-C95</b>	<b>białaczki</b>	<b>#</b>	<b>3,6</b>	<b>1,4</b>	<b>1,4</b>	<b>#</b>	<b>Leukemias</b>
D00-D09	Nowotwory in situ	0	0,0	0,0	0,0	-	In situ neoplasms

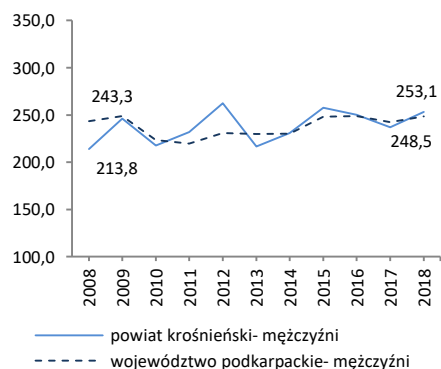
Tab.86 Zgony na najczęstsze nowotwory złośliwe u mężczyzn w powiecie krośnieńskim w 2018 roku  
 Tab.86 Deaths from the leading cancer sites sites, males Krosno poviat 2018

Umiejscowienie nowotworu Site	Liczby bezwzględne Absolute number	Współczynnik surowy Crude rate	Współczynnik standaryzowany Standardized rate	Wskaźnik struktury Percentage %
Województwo podkarpackie	2591	248,5	136,7	100,0
Powiat krośnieński ogółem	140	253,1	138,3	100,0

Zgony na najczęstsze nowotwory złośliwe w powiecie krośnieńskim

C34	41	74,1	40,4	29,3
C61	15	27,1	12,5	10,7
C67	8	14,5	7,8	5,7

Rys.84 Umieralność na nowotwory złośliwe w latach 2008-2018, mężczyźni  
 Fig.84 Cancer mortality in 2008-2018, males





POWIAT KROŚNIĘSKI/ POVIAT OF KROSNO

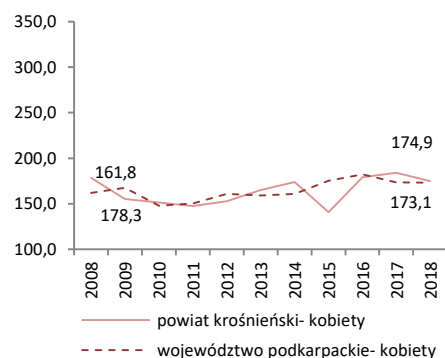
Tab.87 Umieralność na nowotwory złośliwe według układów narządowych u kobiet w powiecie krośnieńskim w 2018 roku  
 Tab.87 Cancer mortality by main cancer groups, females, Krosno poviat 2018

ICD-10	Umiejscowienie	Liczby bezwzględne Absolute number	Współczynnik surowy Crude rate	Współczynnik standaryzowany Standardized rate	% wszystkich nowotworów % of all cancers	% w grupie narządowej % in organ system	Site
C00-D09	Nowotwory złośliwe ogółem	100	174,9	81,0	100,0	-	All cancers
C00-D09 bez C44	Nowotwory złośliwe ogółem bez skóry	100	174,9	81,0	100,0	-	All cancers but skin
C00-C14	Warga, jama ustna i gardło	0	0,0	0,0	0,0	-	Lip, oral cavity and pharynx
C15-C26	Narządy trawienne	21	36,7	15,1	21,0	100,0	Digestiv organs
C18-C21	w tym: jelito grube	11	19,2	9,4	11,0	52,3	Colorectal cancers
C30-C39	Układ oddechowy i klatka piersiowa	16	28,0	14,4	16,0	100,0	Respiratory and intrathoracic organs
C30-C34	w tym: narządy oddechowe	16	28,0	14,4	16,0	100,0	Respiratory organs
C37-C39	klatka piersiowa	0	0,0	0,0	0,0	0,0	Intrathoracic organs
C40-C41	Kości i chrząstki stawowe	0	0,0	0,0	0,0	-	Bone and articular cartilage
C43-C44	Czerniak i inne nowotwory złośliwe skóry	#	1,7	0,3	1,0	100,0	Melanoma and other skin cancers
C43	w tym: czerniak	#	1,7	0,3	1,0	#	Melanoma
C45-C49	Międzybłonek i tkanki miękkie	#	1,7	0,9	1,0	-	Mesothelial and soft tissue
C50	Pierś	18	31,5	16,3	18,0	-	Breast
C51-C58	Żeńskie narządy płciowe	24	42,0	18,7	24,0	100,0	Female genital organs
C53-C54	w tym: macica	7	12,2	6,7	7,0	29,1	Uterus
C64-C68	Układ moczowy	3	5,2	2,5	3,0	-	Urinary tract
C69-C72	Oko, mózg i inne części centralnego systemu nerwowego	7	12,2	6,2	7,0	-	Eye, brain and other parts of central nervous system
C73-C75	Tarczycza i inne gruczoły wydzielania wewnętrznego	0	0,0	0,0	0,0	-	Thyroid and other endocrine glands
C76-C80	Nowotwory niedokładnie określone, wtórne i o nieokreślonym umiejscowieniu	3	5,2	2,1	3,0	-	Ill-defined, secondary and unspecified sites Stated or presumed to be primary, of lymphoid, haematopoietic and related tissue
C81-C96	Tkanka limfatyczna, krwiotwórcza i tkanki pokrewne	6	10,5	4,5	6,0	100,0	Hodgkin Disease and related tissue
C81	w tym: choroba Hodgkina	0	0,0	0,0	0,0	0,0	Hodgkin Disease
C82-C85, C96	chłoniaki niezziarnicze	#	1,7	0,3	1,0	#	Non-Hodgkin Disease
C91-C95	białaczki	#	3,5	2,3	2,0	#	Leukemias
D00-D09	Nowotwory in situ	0	0,0	0,0	0,0	-	In situ neoplasms

Tab.88 Zgony na najczęstsze nowotwory złośliwe u kobiet w powiecie krośnieńskim w 2018 roku  
 Tab.88 Deaths from the leading cancer sites, females Krosno poviat 2018

Umiejscowienie nowotworu Site	Liczby bezwzględne Absolute number	Współczynnik surowy Crude rate	Współczynnik standaryzowany Standardized rate	Wskaźnik struktury Percentage %
Województwo podkarpackie	1880	173,1	73,4	100,0
Powiat krośnieński ogółem	100	174,9	81,0	100,0
Zgony na najczęstsze nowotwory złośliwe w powiecie krośnieńskim				
C50	18	31,5	16,3	18,0
C34	15	26,2	13,5	15,0
C56	12	21,0	9,8	12,0

Rys.85 Umieralność na nowotwory złośliwe w latach 2008-2018, kobiety  
 Fig.85 Cancer mortality in 2008-2018, females



POWIAT LEŻAJSKI/ POVIAT OF LEZAJSK

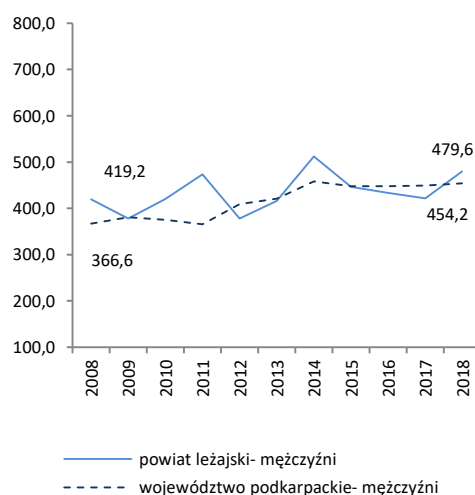
Tab.89 Zachorowalność na nowotwory złośliwe według układów narządowych u mężczyzn w powiecie leżajskim w 2018 roku  
Tab.89 Cancer incidence by main cancer groups, males, Lezajsk poviat 2018

ICD-10	Umiejscowienie	Liczby bezwzględne Absolute number	Współczynnik surowy Crude rate	Współczynnik standaryzowany Standardized rate	% wszystkich nowotworów % of all cancers	% w grupie narządowej % in organ system	Site
C00-D09	Nowotwory złośliwe ogółem	165	479,6	297,6	100,0	-	All cancers
C00-D09 bez C44	Nowotwory złośliwe ogółem bez skóry	152	441,8	273,0	92,1	-	All cancers but skin
C00-C14	Wargę, jamę ustną i gardło	6	17,4	10,8	3,6	-	Lip, oral cavity and pharynx
C15-C26	Narządy trawienne	48	139,5	83,4	29,1	100,0	Digestiv organs
C18-C21	w tym: jelito grube	33	95,9	56,5	20,0	68,8	Colorectal cancers
C30-C39	Układ oddechowy i klatka piersiowa	25	72,7	42,7	15,2	100,0	Respiratory and intrathoracic organs
C30-C34	w tym: narządy oddechowe	24	69,8	40,9	14,5	96,0	Respiratory organs
C37-C39	klatka piersiowa	#	2,9	1,8	0,6	#	Intrathoracic organs
C40-C41	Kości i chrząstki stawowe	0	0,0	0,0	0,0	-	Bone and articular cartilage
C43-C44	Czerniak i inne nowotwory złośliwe skóry	13	37,8	24,6	7,9	100,0	Melanoma and other skin cancers
C43	w tym: czerniak	0	0,0	0,0	0,0	0,0	Melanoma
C45-C49	Międzybłonek i tkanki miękkie	4	11,6	7,7	2,4	-	Mesothelial and soft tissue
C60-C63	Męskie narządy płciowe	27	78,5	49,4	16,4	100,0	Male genital organs
C61	w tym: gruczoł krokowy	22	64,0	37,1	13,3	81,5	Prostate
C64-C68	Układ moczowy	15	43,6	27,2	9,1	-	Urinary tract
C69-C72	Oko, mózg i inne części centralnego systemu nerwowego	8	23,3	15,7	4,8	-	Eye, brain and other parts of central nervous system
C73-C75	Tarczycę i inne gruczoły wydzielania wewnętrznego	#	5,8	4,5	1,2	-	Thyroid and other endocrine glands
C76-C80	Nowotwory niedokładnie określone, wtórne i o nieokreślonym umiejscowieniu	#	5,8	3,6	1,2	-	Ill-defined, secondary and unspecified sites
C81-C96	Tkanka limfatyczna, krwiotwórcza i tkanki pokrewne	9	26,2	17,8	5,5	100,0	Stated or presumed to be primary, of lymphoid, haematopoietic and related tissue
C81	w tym: choroba Hodgkina	#	2,9	1,7	0,6	#	Hodgkin Disease
C82-C85, C96	chłoniaki nieziarnicze	#	5,8	4,1	1,2	#	Non-Hodgkin Disease
C91-C95	białaczki	3	8,7	5,8	1,8	33,3	Leukemias
D00-D09	Nowotwory in situ	5	14,5	8,5	3,0	-	In situ neoplasms

Tab.90 Zachorowania na najczęstsze nowotwory złośliwe u mężczyzn w powiecie leżajskim w 2018 roku  
Tab.90 The leading sites of new registered cancer, males, Lezajsk poviat 2018

Umiejscowienie nowotworu Site	Liczby bezwzględne Absolute number	Współczynnik surowy Crude rate	Współczynnik standaryzowany Standardized rate	Wskaźnik struktury Percentage %
Województwo podkarpackie	4735	454,2	270,6	100,0
Powiat leżajski ogółem	165	479,6	297,6	100,0
Zachorowania na najczęstsze nowotwory złośliwe w powiecie leżajskim				
C18-C21	33	95,9	56,5	20,0
C61	22	64,0	37,1	13,3
C34	21	61,0	35,5	12,7
C44	13	37,8	24,6	7,9

Rys.86 Zachorowalność na nowotwory złośliwe w latach 2008-2018, mężczyźni  
Fig.86 Cancer incidence in 2008-2018, males



POWIAT LEŻAJSKI/ POVIAT OF LEZAJSK

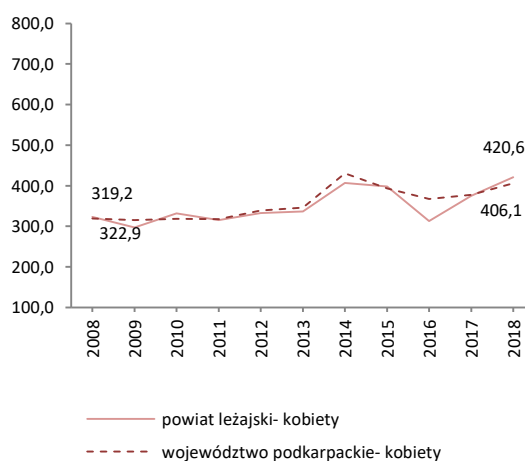
Tab.91 Zachorowalność na nowotwory złośliwe według układów narządowych u kobiet w powiecie leżajskim w 2018 roku  
Tab.91 Cancer incidence by main cancer groups, females, Lezajsk poviat 2018

ICD-10	Umiejscowienie	Liczby bezwzględne Absolute number	Współczynnik surowy Crude rate	Współczynnik standaryzowany Standardized rate	% wszystkich nowotworów % of all cancers	% w grupie narządowej % in organ system	Site
C00-D09	Nowotwory złośliwe ogółem	148	420,6	216,2	100,0	-	All cancers
C00-D09 bez C44	Nowotwory złośliwe ogółem bez skóry	132	375,1	197,9	89,2	-	All cancers but skin
C00-C14	Warga, jama ustna i gardło	3	8,5	2,5	2,0	-	Lip, oral cavity and pharynx
C15-C26	Narządy trawienne	22	62,5	25,2	14,9	100,0	Digestiv organs
C18-C21	w tym: jelito grube	14	39,8	14,1	9,5	63,6	Colorectal cancers
C30-C39	Układ oddechowy i klatka piersiowa	13	36,9	19,9	8,8	100,0	Respiratory and intrathoracic organs
C30-C34	w tym: narządy oddechowe	10	28,4	15,6	6,8	76,9	Respiratory organs
C37-C39	klatka piersiowa	3	8,5	4,3	2,0	23,1	Intrathoracic organs
C40-C41	Kości i chrząstki stawowe	#	5,7	1,0	1,4	-	Bone and articular cartilage
C43-C44	Czerniak i inne nowotwory złośliwe skóry	22	62,5	26,6	14,9	100,0	Melanoma and other skin cancers
C43	w tym: czerniak	6	17,0	8,3	4,1	27,3	Melanoma
C45-C49	Międzybłonek i tkanki miękkie	#	2,8	0,9	0,7	-	Mesothelial and soft tissue
C50	Pierś	29	82,4	55,8	19,6	-	Breast
C51-C58	Żeńskie narządy płciowe	32	90,9	49,9	21,6	100,0	Female genital organs
C53-C54	w tym: macica	24	68,2	37,2	16,2	75,0	Uterus
C64-C68	Układ moczowy	10	28,4	18,4	6,8	-	Urinary tract
C69-C72	Oko, mózg i inne części centralnego systemu nerwowego	#	5,7	2,3	1,4	-	Eye, brain and other parts of central nervous system
C73-C75	Tarczycza i inne gruczoły wydzielania wewnętrznego	#	5,7	4,0	1,4	-	Thyroid and other endocrine glands
C76-C80	Nowotwory niedokładnie określone, wtórne i o nieokreślonym umiejscowieniu	4	11,4	2,4	2,7	-	Ill-defined, secondary and unspecified sites Stated or presumed to be primary, of lymphoid, haematopoietic and related tissue
C81-C96	Tkanka limfatyczna, krwiotwórcza i tkanki pokrewne	3	8,5	2,9	2,0	100,0	
C81	w tym: choroba Hodgkina	0	0,0	0,0	0,0	0,0	Hodgkin Disease
C82-C85, C96	chłoniaki niezłośliwe	#	2,8	0,5	0,7	#	Non-Hodgkin Disease
C91-C95	białaczki	#	5,7	2,4	1,4	#	Leukemias
D00-D09	Nowotwory in situ	3	8,5	4,4	2,0	-	In situ neoplasms

Tab.92 Zachorowania na najczęstsze nowotwory złośliwe u kobiet w powiecie leżajskim w 2018 roku  
Tab. 92 The leading sites of new registered cancer, females, Lezajsk poviat 2018

Umiejscowienie nowotworu Site	Liczby bezwzględne Absolute number	Współczynnik surowy Crude rate	Współczynnik standaryzowany Standardized rate	Wskaźnik struktury Percentage %
Województwo podkarpackie	4411	406,1	216,3	100,0
Powiat leżajski ogółem	148	420,6	216,2	100,0
Zachorowania na najczęstsze nowotwory złośliwe w powiecie leżajskim				
C50	29	82,4	55,8	19,6
C54	19	54,0	30,8	12,8
C44	16	45,5	18,3	10,8
C18-C21	14	39,8	14,1	9,5

Rys.87 Zachorowalność na nowotwory złośliwe w latach 2008-2018, kobiety  
Fig.87 Cancer incidence in 2008-2018, females



POWIAT LEŻAJSKI/ POVIAT OF LEZAJSK

Tab.93 Umieralność na nowotwory złośliwe według układów narządowych u mężczyzn w powiecie leżajskim w 2018 roku  
Tab.93 Cancer mortality by main cancer groups, males, Lezajsk poviat 2018

ICD-10	Umiejscowienie	Liczby bezwzględne Absolute number	Współczynnik surowy Crude rate	Współczynnik standaryzowany Standardized rate	% wszystkich nowotworów % of all cancers	% w grupie narządowej % in organ system	Site
C00-D09	Nowotwory złośliwe ogółem	86	250,0	135,6	100,0	-	All cancers
C00-D09 bez C44	Nowotwory złośliwe ogółem bez skóry	86	250,0	135,6	100,0	-	All cancers but skin
C00-C14	Warga, jama ustna i gardło	7	20,3	13,4	8,1	-	Lip, oral cavity and pharynx
C15-C26	Narządy trawienne	31	90,1	48,4	36,0	100,0	Digestiv organs
C18-C21	w tym: jelito grube	16	46,5	25,1	18,6	51,6	Colorectal cancers
C30-C39	Układ oddechowy i klatka piersiowa	18	52,3	28,7	20,9	100,0	Respiratory and intrathoracic organs
C30-C34	w tym: narządy oddechowe	17	49,4	27,7	19,8	94,4	Respiratory organs
C37-C39	klatka piersiowa	#	2,9	0,9	1,2	#	Intrathoracic organs
C40-C41	Kości i chrząstki stawowe	0	0,0	0,0	0,0	-	Bone and articular cartilage
C43-C44	Czerniak i inne nowotwory złośliwe skóry	0	0,0	0,0	0,0	100,0	Melanoma and other skin cancers
C43	w tym: czerniak	0	0,0	0,0	0,0	0,0	Melanoma
C45-C49	Międzybłonek i tkanki miękkie	5	14,5	8,5	5,8	-	Mesothelial and soft tissue
C60-C63	Męskie narządy płciowe	12	34,9	16,0	14,0	100,0	Male genital organs
C61	w tym: gruczoł krokowy	11	32,0	14,6	12,8	91,6	Prostate
C64-C68	Układ moczowy	3	8,7	4,9	3,5	-	Urinary tract
C69-C72	Oko, mózg i inne części centralnego systemu nerwowego	#	5,8	3,3	2,3	-	Eye, brain and other parts of central nervous system
C73-C75	Tarczycza i inne gruczoły wydzielania wewnętrznego	#	5,8	1,9	2,3	-	Thyroid and other endocrine glands
C76-C80	Nowotwory niedokładnie określone, wtórne i o nieokreślonym umiejscowieniu	#	2,9	1,9	1,2	-	Ill-defined, secondary and unspecified sites
C81-C96	Tkanka limfatyczna, krwiotwórcza i tkanki pokrewne	5	14,5	8,7	5,8	100,0	Stated or presumed to be primary, of lymphoid, haematopoietic and related tissue
C81	w tym: choroba Hodgkina	0	0,0	0,0	0,0	0,0	Hodgkin Disease
C82-C85, C96	chłoniaki niezłośliwe	#	2,9	1,4	1,2	#	Non-Hodgkin Disease
C91-C95	białaczki	#	2,9	1,7	1,2	#	Leukemias
D00-D09	Nowotwory in situ	0	0,0	0,0	0,0	-	In situ neoplasms

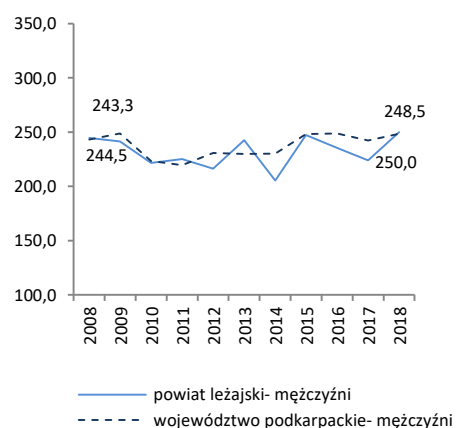
Tab. 94 Zgony na najczęstsze nowotwory złośliwe u mężczyzn w powiecie leżajskim w 2018 roku

Tab.94 Deaths from the leading cancer sites, males, Lezajsk poviat 2018

Umiejscowienie nowotworu Site	Liczby bezwzględne Absolute number	Współczynnik surowy Crude rate	Współczynnik standaryzowany Standardized rate	Wskaźnik struktury Percentage %
Województwo podkarpackie	2591	248,5	136,7	100,0
Powiat leżajski ogółem	86	250,0	135,6	100,0
Zgony na najczęstsze nowotwory złośliwe w powiecie leżajskim				
C34	17	49	28	20
C18-C21	16	46,5	25,1	18,6
C61	11	32,0	14,6	12,8
C16	6	17	9	7
C25	6	17	10	7

Rys.88 Umieralność na nowotwory złośliwe w latach 2008-2018, mężczyźni

Fig.88 Cancer mortality in 2008-2018, males



POWIAT LEŻAJSKI/ POVIAT OF LEZAJSK

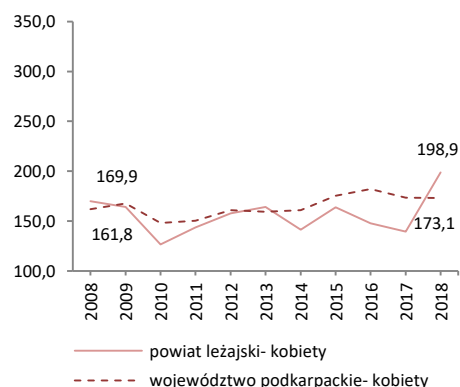
Tab.95 Umieralność na nowotwory złośliwe według układów narządowych u kobiet w powiecie leżajskim w 2018 roku  
Tab.95 Cancer mortality by main cancer groups, females, Lezajsk poviat 2018

ICD-10	Umiejscowienie	Liczby bezwzględne Absolute number	Współczynnik surowy Crude rate	Współczynnik standaryzowany Standardized rate	% wszystkich nowotworów % of all cancers	% w grupie narządowej % in organ system	Site
C00-D09	Nowotwory złośliwe ogółem	70	198,9	89,7	100,0	-	All cancers
C00-D09 bez C44	Nowotwory złośliwe ogółem bez skóry	70	198,9	89,7	100,0	-	All cancers but skin
C00-C14	Warga, jama ustna i gardło	#	5,7	2,8	2,9	-	Lip, oral cavity and pharynx
C15-C26	Narządy trawienne	20	56,8	22,3	28,6	100,0	Digestiv organs
C18-C21	w tym: jelito grube	8	22,7	8,3	11,4	40,0	Colorectal cancers
C30-C39	Układ oddechowy i klatka piersiowa	10	28,4	14,0	14,3	100,0	Respiratory and intrathoracic organs
C30-C34	w tym: narządy oddechowe	8	22,7	10,8	11,4	80,0	Respiratory organs
C37-C39	klatka piersiowa	#	5,7	3,2	2,9	#	Intrathoracic organs
C40-C41	Kości i chrząstki stawowe	#	2,8	0,5	1,4	-	Bone and articular cartilage
C43-C44	Czerniak i inne nowotwory złośliwe skóry	#	2,8	2,5	1,4	100,0	Melanoma and other skin cancers
C43	w tym: czerniak	#	2,8	2,5	1,4	#	Melanoma
C45-C49	Międzybłonek i tkanki miękkie	0	0,0	0,0	0,0	-	Mesothelial and soft tissue
C50	Pierś	6	17,0	5,6	8,6	-	Breast
C51-C58	Żeńskie narządy płciowe	12	34,1	20,2	17,1	100,0	Female genital organs
C53-C54	w tym: macica	7	19,9	11,5	10,0	58,3	Uterus
C64-C68	Układ moczowy	3	8,5	4,4	4,3	-	Urinary tract
C69-C72	Oko, mózg i inne części centralnego systemu nerwowego	6	17,0	7,8	8,6	-	Eye, brain and other parts of central nervous system
C73-C75	Tarczycza i inne gruczoły wydzielania wewnętrznego	0	0,0	0,0	0,0	-	Thyroid and other endocrine glands
C76-C80	Nowotwory niedokładnie określone, wtórne i o nieokreślonym umiejscowieniu	5	14,2	2,5	7,1	-	Ill-defined, secondary and unspecified sites Stated or presumed to be primary, of lymphoid, haematopoietic and related tissue
C81-C96	Tkanka limfatyczna, krwiotwórcza i tkanki pokrewne	4	11,4	6,9	5,7	100,0	Hodgkin Disease, Non-Hodgkin Disease, Leukemias
C81	w tym: choroba Hodgkina	#	2,84	2,52	1,43	#	Hodgkin Disease
C82-C85, C96	chłoniaki nieziarnicze	0	0,0	0,0	0,0	0,0	Non-Hodgkin Disease
C91-C95	białaczki	#	5,7	2,7	2,9	#	Leukemias
D00-D09	Nowotwory in situ	0	0,0	0,0	0,0	-	In situ neoplasms

Tab.96 Zgony na najczęstsze nowotwory złośliwe u kobiet w powiecie leżajskim w 2018 roku  
Tab.96 Deaths from the leading cancer sites, females, Lezajsk poviat 2018

Umiejscowienie nowotworu Site	Liczby bezwzględne Absolute number	Współczynnik surowy Crude rate	Współczynnik standaryzowany Standardized rate	Wskaźnik struktury Percentage %
Województwo podkarpackie	1880	173,1	73,4	100,0
Powiat leżajski ogółem	70	198,9	89,7	100,0
Zgony na najczęstsze nowotwory złośliwe w powiecie leżajskim				
C18-C21	8	22,7	8,3	11,4
C34	7	19,9	9,3	10,0
C50	6	17,0	5,6	8,6
C71	6	17,0	7,8	8,6

Rys.89 Umieralność na nowotwory złośliwe w latach 2008-2018, kobiety  
Fig.89 Cancer mortality in 2008-2018, females



POWIAT LUBACZOWSKI/ POWIAT OF LUBACZOW

Tab.97 Zachorowalność na nowotwory złośliwe według układów narządowych u mężczyzn w powiecie lubaczowskim w 2018 roku  
Tab.97 Cancer incidence by main cancer groups, males, Lubaczow poviat 2018

ICD-10	Umiejscowienie	Liczby bezwzględne Absolute number	Współczynnik surowy Crude rate	Współczynnik standaryzowany Standardized rate	% wszystkich nowotworów % of all cancers	% w grupie narządowej % in organ system	Site
C00-D09	Nowotwory złośliwe ogółem	104	375,0	217,0	100,0	-	All cancers
C00-D09 bez C44	Nowotwory złośliwe ogółem bez skóry	92	331,7	195,9	88,5	-	All cancers but skin
C00-C14	Warga, jama ustna i gardło	5	18,0	12,6	4,8	-	Lip, oral cavity and pharynx
C15-C26	Narządy trawienne	28	100,9	57,6	26,9	100,0	Digestiv organs
C18-C21	w tym: jelito grube	20	72,1	41,4	19,2	71,4	Colorectal cancers
C30-C39	Układ oddechowy i klatka piersiowa	16	57,7	33,3	15,4	100,0	Respiratory and intrathoracic organs
C30-C34	w tym: narządy oddechowe	16	57,7	33,3	15,4	100,0	Respiratory organs
C37-C39	klatka piersiowa	0	0,0	0,0	0,0	0,0	Intrathoracic organs
C40-C41	Kości i chrząstki stawowe	0	0,0	0,0	0,0	-	Bone and articular cartilage
C43-C44	Czerniak i inne nowotwory złośliwe skóry	13	46,9	22,3	12,5	100,0	Melanoma and other skin cancers
C43	w tym: czerniak	#	3,6	1,1	1,0	#	Melanoma
C45-C49	Międzybłonek i tkanki miękkie	#	3,6	1,6	1,0	-	Mesothelial and soft tissue
C60-C63	Męskie narządy płciowe	13	46,9	28,7	12,5	100,0	Male genital organs
C61	w tym: gruczoł krokowy	13	46,9	28,7	12,5	100,0	Prostate
C64-C68	Układ moczowy	8	28,8	16,9	7,7	-	Urinary tract
C69-C72	Oko, mózg i inne części centralnego systemu nerwowego	3	10,8	7,1	2,9	-	Eye, brain and other parts of central nervous system
C73-C75	Tarczycza i inne gruczoły wydzielania wewnętrznego	#	3,6	2,7	1,0	-	Thyroid and other endocrine glands
C76-C80	Nowotwory niedokładnie określone, wtórne i o nieokreślonym umiejscowieniu	7	25,2	14,7	6,7	-	Ill-defined, secondary and unspecified sites
C81-C96	Tkanka limfatyczna, krwiotwórcza i tkanki pokrewne	6	21,6	13,6	5,8	100,0	Stated or presumed to be primary, of lymphoid, haematopoietic and related tissue
C81	w tym: choroba Hodgkina	0	0,0	0,0	0,0	0,0	Hodgkin Disease
C82-C85, C96	chłoniaki niezłośliwe	#	7,2	5,2	1,9	#	Non-Hodgkin Disease
C91-C95	białaczki	3	10,8	6,7	2,9	50,0	Leukemias
D00-D09	Nowotwory in situ	#	7,2	4,8	1,9	-	In situ neoplasms

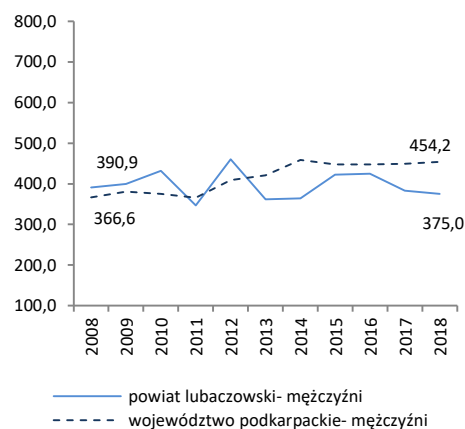
Tab.98 Zachorowania na najczęstsze nowotwory złośliwe u mężczyzn w powiecie lubaczowskim w 2018 roku

Tab.98 The leading sites of new registered cancer, males, Lubaczow poviat 2018

Umiejscowienie nowotworu Site	Liczby bezwzględne Absolute number	Współczynnik surowy Crude rate	Współczynnik standaryzowany Standardized rate	Wskaźnik struktury Percentage %
Województwo podkarpackie	4735	454,2	270,6	100,0
Powiat lubaczowski ogółem	104	375,0	217,0	100,0
Zachorowania na najczęstsze nowotwory złośliwe w powiecie lubaczowskim				
C18-C21	20	72,1	41,4	19,2
C34	15	54,1	31,4	14,4
C61	13	46,9	28,7	12,5
C44	12	43,3	21,1	11,5

Rys.90 Zachorowalność na nowotwory złośliwe w latach 2008-2018, mężczyźni

Fig.90 Cancer incidence in 2008-2018, males



POWIAT LUBACZOWSKI/ POVIAT OF LUBACZOW

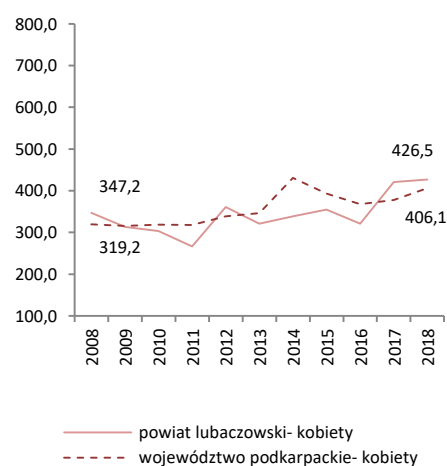
Tab.99 Zachorowalność na nowotwory złośliwe według układów narządowych u kobiet w powiecie lubaczowskim w 2018 roku  
Tab.99 Cancer incidence by main cancer groups, females, Lubaczow poviat 2018

ICD-10	Umiejscowienie	Liczby bezwzględne Absolute number	Współczynnik surowy Crude rate	Współczynnik standaryzowany Standardized rate	% wszystkich nowotworów % of all cancers	% w grupie narządowej % in organ system	Site
C00-D09	Nowotwory złośliwe ogółem	120	426,5	216,5	100,0	-	All cancers
C00-D09 bez C44	Nowotwory złośliwe ogółem bez skóry	101	359	194,6	84,2	-	All cancers but skin
C00-C14	Warga, jama ustna i gardło	3	10,7	4,6	2,5	-	Lip, oral cavity and pharynx
C15-C26	Narządy trawienne	18	64,0	25,8	15,0	100,0	Digestiv organs
C18-C21	w tym: jelito grube	11	39,1	18,2	9,2	61,1	Colorectal cancers
C30-C39	Układ oddechowy i klatka piersiowa	7	24,9	14,4	5,8	100,0	Respiratory and intrathoracic organs
C30-C34	w tym: narządy oddechowe	7	24,9	14,4	5,8	100,0	Respiratory organs
C37-C39	klatka piersiowa	0	0,0	0,0	0,0	0,0	Intrathoracic organs
C40-C41	Kości i chrząstki stawowe	0	0,0	0,0	0,0	-	Bone and articular cartilage
C43-C44	Czerniak i inne nowotwory złośliwe skóry	22	78,2	28,5	18,3	100,0	Melanoma and other skin cancers
C43	w tym: czerniak	3	10,7	6,6	2,5	13,6	Melanoma
C45-C49	Międzybłonek i tkanki miękkie	#	3,6	1,7	0,8	-	Mesothelial and soft tissue
C50	Pierś	20	71,1	46,0	16,7	-	Breast
C51-C58	Żeńskie narządy płciowe	28	99,5	57,4	23,3	100,0	Female genital organs
C53-C54	w tym: macica	20	71,1	42,3	163,7	71,4	Uterus
C64-C68	Układ moczowy	3	10,7	3,3	2,5	-	Urinary tract
C69-C72	Oko, mózg i inne części centralnego systemu nerwowego	4	14,2	9,9	3,3	-	Eye, brain and other parts of central nervous system
C73-C75	Tarczycza i inne gruczoły wydzielania wewnętrznego	4	14,2	7,8	3,3	-	Thyroid and other endocrine glands
C76-C80	Nowotwory niedokładnie określone, wtórne i o nieokreślonym umiejscowieniu	0	0,0	0,0	0,0	-	Ill-defined, secondary and unspecified sites Stated or presumed to be primary, of lymphoid, haematopoietic and related tissue
C81-C96	Tkanka limfatyczna, krwiotwórcza i tkanki pokrewne	7	24,9	12,6	5,8	100,0	Hodgkin Disease and related tissue
C81	w tym: choroba Hodgkina	0	0,0	0,0	0,0	0,0	Hodgkin Disease
C82-C85, C96	chłoniaki nieziarnicze	4	14,2	8,1	3,3	57,1	Non-Hodgkin Disease
C91-C95	białaczki	#	7,1	2,4	1,7	#	Leukemias
D00-D09	Nowotwory in situ	3	10,7	4,4	2,5	-	In situ neoplasms

Tab.100 Zachorowania na najczęstsze nowotwory złośliwe u kobiet w powiecie lubaczowskim w 2018 roku  
Tab.100 The leading sites of new registered cancer, females, Lubaczow poviat 2018

Umiejscowienie nowotworu Site	Liczby bezwzględne Absolute number	Współczynnik surowy Crude rate	Współczynnik standaryzowany Standardized rate	Wskaźnik struktury Percentage %
Województwo podkarpackie	4411	406,1	216,3	100,0
Powiat lubaczowski ogółem	120	426,5	216,5	100,0
Zachorowania na najczęstsze nowotwory złośliwe w powiecie lubaczowskim				
C50	20	71,1	46,0	16,7
C44	19	67,5	21,9	15,8
C54	19	67,5	40,4	15,8
C18-C21	11	39,1	18,2	9,2

Rys.91 Zachorowalność na nowotwory złośliwe w latach 2008-2018, kobiety  
Fig.91 Cancer incidence in 2008-2018, females



POWIAT LUBACZOWSKI/ POWIAT OF LUBACZOW

Tab.101 Umieralność na nowotwory złośliwe według układów narządowych u mężczyzn w powiecie lubaczowskim w 2018 roku  
Tab.101 Cancer mortality by main cancer groups, males, Lubaczow poviat 2018

ICD-10	Umiejscowienie	Liczby bezwzględne Absolute number	Współczynnik surowy Crude rate	Współczynnik standaryzowany Standardized rate	% wszystkich nowotworów % of all cancers	% w grupie narządowej % in organ system	Site
C00-D09	Nowotwory złośliwe ogółem	78	281,2	158,1	100,0	-	All cancers
C00-D09 bez C44	Nowotwory złośliwe ogółem bez skóry	78	281,2	158,1	100,0	-	All cancers but skin
C00-C14	Warga, jama ustna i gardło	5	18,0	10,8	6,4	-	Lip, oral cavity and pharynx
C15-C26	Narządy trawienne	29	104,6	56,0	37,2	100,0	Digestiv organs
C18-C21	w tym: jelito grube	12	43,3	24,0	15,4	41,3	Colorectal cancers
C30-C39	Układ oddechowy i klatka piersiowa	19	68,5	39,0	24,4	100,0	Respiratory and intrathoracic organs
C30-C34	w tym: narządy oddechowe	19	68,5	39,0	24,4	100,0	Respiratory organs
C37-C39	klatka piersiowa	0	0,0	0,0	0,0	0,0	Intrathoracic organs
C40-C41	Kości i chrząstki stawowe	0	0,0	0,0	0,0	-	Bone and articular cartilage
C43-C44	Czerniak i inne nowotwory złośliwe skóry	4	14,4	9,4	5,1	100,0	Melanoma and other skin cancers
C43	w tym: czerniak	4	14,4	9,4	5,1	100,0	Melanoma
C45-C49	Międzybłonek i tkanki miękkie	#	3,6	2,3	1,3	-	Mesothelial and soft tissue
C60-C63	Męskie narządy płciowe	4	14,4	7,0	5,1	100,0	Male genital organs
C61	w tym: gruczoł krokowy	4	14,4	7,0	5,1	100,0	Prostate
C64-C68	Układ moczowy	3	10,8	5,5	3,8	-	Urinary tract
C69-C72	Oko, mózg i inne części centralnego systemu nerwowego	4	14,4	9,0	5,1	-	Eye, brain and other parts of central nervous system
C73-C75	Tarczycza i inne gruczoły wydzielania wewnętrznego	0	0,0	0,0	0,0	-	Thyroid and other endocrine glands
C76-C80	Nowotwory niedokładnie określone, wtórne i o nieokreślonym umiejscowieniu	5	18,0	10,3	6,4	-	Ill-defined, secondary and unspecified sites
C81-C96	Tkanka limfatyczna, krwiotwórcza i tkanki pokrewne	3	10,8	7,1	3,8	100,0	Stated or presumed to be primary, of lymphoid, haematopoietic and related tissue
C81	w tym: choroba Hodgkina	0	0,0	0,0	0,0	0,0	Hodgkin Disease
C82-C85, C96	chłoniaki niezłośliwe	#	3,6	2,7	1,3	#	Non-Hodgkin Disease
C91-C95	białaczki	#	7,2	4,4	2,6	#	Leukemias
D00-D09	Nowotwory in situ	0	0,0	0,0	0,0	-	In situ neoplasms

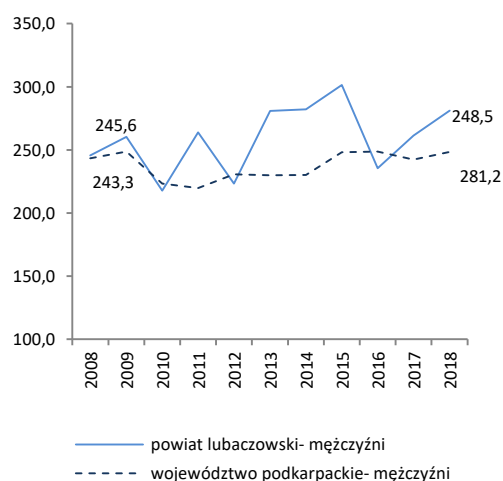
Tab.102 Zgony na najczęstsze nowotwory złośliwe u mężczyzn w powiecie lubaczowskim w 2018 roku

Tab.102 Deaths from the leading cancer sites, males, Lubaczow poviat 2018

Umiejscowienie nowotworu Site	Liczby bezwzględne Absolute number	Współczynnik surowy Crude rate	Współczynnik standaryzowany Standardized rate	Wskaźnik struktury Percentage %
Województwo podkarpackie	2591	248,5	136,7	100,0
Powiat lubaczowski ogółem	78	281,2	158,1	100,0
Zgony na najczęstsze nowotwory złośliwe w powiecie lubaczowskim				
C34	18	64,9	36,5	23,1
C18-C21	12	43,3	24,0	15,4
C16	8	28,8	15,0	10,3

Rys.92 Umieralność na nowotwory złośliwe w latach 2008-2018, mężczyźni

Fig.92 Cancer mortality in 2008-2018, males





POWIAT LUBACZOWSKI/ POWIAT OF LUBACZOW

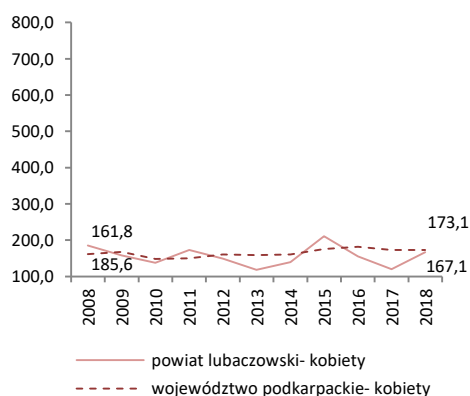
Tab.103 Umieralność na nowotwory złośliwe według układów narządowych u kobiet w powiecie lubaczowskim w 2018 roku  
 Tab.103 Cancer mortality by main cancer groups, females, Lubaczow poviat 2018

ICD-10	Umiejscowienie	Liczby bezwzględne Absolute number	Współczynnik surowy Crude rate	Współczynnik standaryzowany Standardized rate	% wszystkich nowotworów % of all cancers	% w grupie narządowej % in organ system	Site
C00-D09	Nowotwory złośliwe ogółem	47	167,1	73,1	100,0	-	All cancers
C00-D09 bez C44	Nowotwory złośliwe ogółem bez skóry	47	167,1	73,1	100,0	-	All cancers but skin
C00-C14	Warga, jama ustna i gardło	0	0,0	0,0	0,0	-	Lip, oral cavity and pharynx
C15-C26	Narządy trawienne	15	53,3	13,7	31,9	100,0	Digestiv organs
C18-C21	w tym: jelito grube	8	28,4	7,2	17,0	53,3	Colorectal cancers
C30-C39	Układ oddechowy i klatka piersiowa	5	17,8	8,4	10,6	100,0	Respiratory and intrathoracic organs
C30-C34	w tym: narządy oddechowe	5	17,8	8,4	10,6	100,0	Respiratory organs
C37-C39	klatka piersiowa	0	0,0	0,0	0,0	0,0	Intrathoracic organs
C40-C41	Kości i chrząstki stawowe	0	0,0	0,0	0,0	-	Bone and articular cartilage
C43-C44	Czerniak i inne nowotwory złośliwe skóry	0	0,0	0,0	0,0	100,0	Melanoma and other skin cancers
C43	w tym: czerniak	0	0,0	0,0	0,0	0,0	Melanoma
C45-C49	Międzybłonek i tkanki miękkie	0	0,0	0,0	0,0	-	Mesothelial and soft tissue
C50	Pierś	6	21,3	9,3	12,8	-	Breast
C51-C58	Żeńskie narządy płciowe	10	35,5	17,8	21,3	100,0	Female genital organs
C53-C54	w tym: macica	4	14,2	8,4	8,5	40,0	Uterus
C64-C68	Układ moczowy	4	14,2	4,8	8,5	-	Urinary tract
C69-C72	Oko, mózg i inne części centralnego systemu nerwowego	#	7,1	9,3	4,3	-	Eye, brain and other parts of central nervous system
C73-C75	Tarczycza i inne gruczoły wydzielania wewnętrznego	0	0,0	0,0	0,0	-	Thyroid and other endocrine glands
C76-C80	Nowotwory niedokładnie określone, wtórne i o nieokreślonym umiejscowieniu	0	0,0	0,0	0,0	-	Ill-defined, secondary and unspecified sites Stated or presumed to be primary, of lymphoid, haematopoietic and related tissue
C81-C96	Tkanka limfatyczna, krwiotwórcza i tkanki pokrewne	5	17,8	9,7	10,6	100,0	Hodgkin Disease and related tissue
C81	w tym: choroba Hodgkina	0	0,0	0,0	0,0	0,0	Hodgkin Disease
C82-C85, C96	chłoniaki niezziarnicze	#	7,1	4,1	4,3	#	Non-Hodgkin Disease
C91-C95	białaczki	#	3,6	1,9	2,1	#	Leukemias
D00-D09	Nowotwory in situ	0	0,0	0,0	0,0	-	In situ neoplasms

Tab.104 Zgony na najczęstsze nowotwory złośliwe u kobiet w powiecie lubaczowskim w 2018 roku  
 Tab.104 Deaths from the leading cancer sites, females, Lubaczow poviat 2018

Umiejscowienie nowotworu Site	Liczby bezwzględne Absolute number	Współczynnik surowy Crude rate	Współczynnik standaryzowany Standardized rate	Wskaźnik struktury Percentage %
Województwo podkarpackie	1880	173,1	73,4	100,0
Powiat lubaczowski ogółem	47	167,1	73,1	100,0
Zgony na najczęstsze nowotwory złośliwe w powiecie lubaczowskim				
C18-C21	8	28,4	7,2	17,0
C50	6	21,3	9,3	12,8

Rys.93 Umieralność na nowotwory złośliwe w latach 2008-2018, kobiety  
 Fig.93 Cancer mortality in 2008-2018, females



POWIAT ŁAŃCUCKI/ POWIAT OF LANCUT

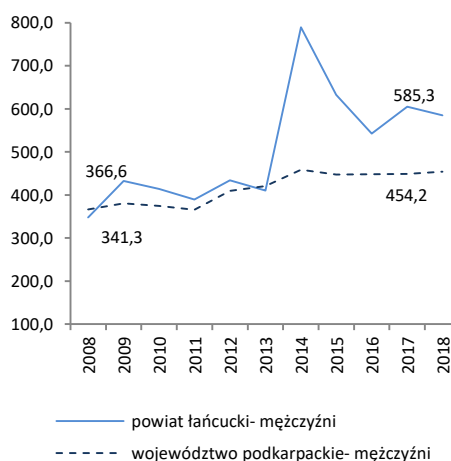
Tab.105 Zachorowalność na nowotwory złośliwe według układów narządowych u mężczyzn w powiecie łańcuckim w 2018 roku  
 Tab.105 Cancer incidence by main cancer groups, males, Lancut poviat 2018

ICD-10	Umiejscowienie	Liczby bezwzględne Absolute number	Współczynnik surowy Crude rate	Współczynnik standaryzowany Standardized rate	% wszystkich nowotworów % of all cancers	% w grupie narządowej % in organ system	Site
C00-D09	Nowotwory złośliwe ogółem	232	585,3	355,0	100,0	-	All cancers
C00-D09 bez C44	Nowotwory złośliwe ogółem bez skóry	207	522,2	321,3	89,2	-	All cancers but skin
C00-C14	Warga, jama ustna i gardło	8	20,2	13,0	3,4	-	Lip, oral cavity and pharynx
C15-C26	Narządy trawienne	55	138,8	81,0	23,7	100,0	Digestiv organs
C18-C21	w tym: jelito grube	30	75,7	41,3	12,9	54,6	Colorectal cancers
C30-C39	Układ oddechowy i klatka piersiowa	25	63,1	42,1	10,8	100,0	Respiratory and intrathoracic organs
C30-C34	w tym: narządy oddechowe	23	58,0	34,4	9,9	92,0	Respiratory organs
C37-C39	klatka piersiowa	#	5,0	7,6	0,9	#	Intrathoracic organs
C40-C41	Kości i chrząstki stawowe	#	5,0	4,1	0,9	-	Bone and articular cartilage
C43-C44	Czerniak i inne nowotwory złośliwe skóry	32	80,7	43,4	13,8	100,0	Melanoma and other skin cancers
C43	w tym: czerniak	7	17,7	9,7	3,0	21,9	Melanoma
C45-C49	Międzybłonek i tkanki miękkie	#	5,0	3,7	0,9	-	Mesothelial and soft tissue
C60-C63	Męskie narządy płciowe	53	133,7	75,1	22,8	100,0	Male genital organs
C61	w tym: gruczoł krokowy	50	126,1	69,9	21,6	94,3	Prostate
C64-C68	Układ moczowy	26	65,6	40,0	11,2	-	Urinary tract
C69-C72	Oko, mózg i inne części centralnego systemu nerwowego	#	2,5	1,6	0,4	-	Eye, brain and other parts of central nervous system
C73-C75	Tarczycza i inne gruczoły wydzielania wewnętrznego	4	10,1	10,2	1,7	-	Thyroid and other endocrine glands
C76-C80	Nowotwory niedokładnie określone, wtórne i o nieokreślonym umiejscowieniu	0	0,0	0,0	0,0	-	Ill-defined, secondary and unspecified sites
C81-C96	Tkanka limfatyczna, krwiotwórcza i tkanki pokrewne	19	47,9	31,8	8,2	100,0	Stated or presumed to be primary, of lymphoid, haematopoietic and related tissue
C81	w tym: choroba Hodgkina	#	2,5	1,8	0,4	#	Hodgkin Disease
C82-C85, C96	chłoniaki niezłośliwe	8	20,2	16,4	3,4	42,1	Non-Hodgkin Disease
C91-C95	białaczki	7	17,7	10,7	3,0	36,8	Leukemias
D00-D09	Nowotwory in situ	5	12,6	9,1	2,2	-	In situ neoplasms

Tab.106 Zachorowania na najczęstsze nowotwory złośliwe u mężczyzn w powiecie łańcuckim w 2018 roku  
 Tab.106 The leading sites of new registered cancer, males, Lancut poviat 2018

Umiejscowienie nowotworu Site	Liczby bezwzględne Absolute number	Współczynnik surowy Crude rate	Współczynnik standaryzowany Standardized rate	Wskaźnik struktury Percentage %
Województwo podkarpackie	4735	454,2	270,6	100,0
Powiat łańcucki ogółem	232	585,3	355,0	100,0
Zachorowania na najczęstsze nowotwory złośliwe w powiecie łańcuckim				
C61	50	126,1	69,9	21,6
C18-C21	30	75,7	41,3	12,9
C44	25	63,1	33,7	10,8
C34	20	50,5	29,7	8,6
C64	15	37,8	23,1	6,5

Rys.94 Zachorowalność na nowotwory złośliwe w latach 2008-2018, mężczyźni  
 Fig.94 Cancer incidence in 2008-2018, males



POWIAT ŁAŃCUCKI/ POVIAT OF LANCUT

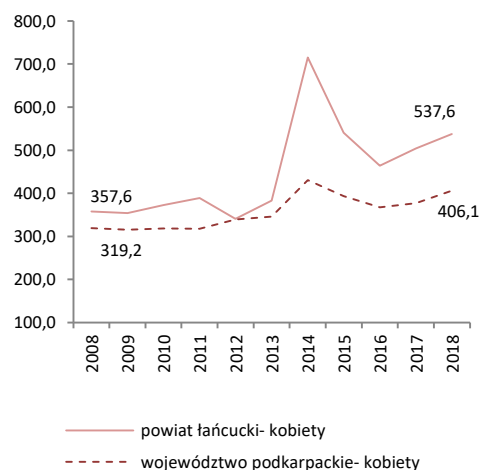
Tab.107 Zachorowalność na nowotwory złośliwe według układów narządowych u kobiet w powiecie łańcuckim w 2018 roku  
Tab.107 Cancer incidence by main cancer groups, females, Lancut poviat 2018

ICD-10	Umiejscowienie	Liczby bezwzględne Absolute number	Współczynnik surowy Crude rate	Współczynnik standaryzowany Standardized rate	% w wszystkich nowotworów % of all cancers	% w grupie narządowej % in organ system	Site
C00-D09	Nowotwory złośliwe ogółem	221	537,6	301,5	100,0	-	All cancers
C00-D09 bez C44	Nowotwory złośliwe ogółem bez skóry	186	452,5	264,2	84,2	-	All cancers but skin
C00-C14	Warga, jama ustna i gardło	5	12,2	8,0	2,3	-	Lip, oral cavity and pharynx
C15-C26	Narządy trawienne	45	109,5	51,2	20,4	100,0	Digestiv organs
C18-C21	w tym: jelito grube	22	53,5	30,3	10,0	48,9	Colorectal cancers
C30-C39	Układ oddechowy i klatka piersiowa	11	26,8	15,6	5,0	100,0	Respiratory and intrathoracic organs
C30-C34	w tym: narządy oddechowe	11	26,8	15,6	5,0	100,0	Respiratory organs
C37-C39	klatka piersiowa	0	0,0	0,0	0,0	0,0	Intrathoracic organs
C40-C41	Kości i chrząstki stawowe	#	2,4	3,2	0,5	-	Bone and articular cartilage
C43-C44	Czerniak i inne nowotwory złośliwe skóry	41	99,7	42,8	18,6	100,0	Melanoma and other skin cancers
C43	w tym: czerniak	6	14,6	5,6	2,7	14,6	Melanoma
C45-C49	Międzybłonek i tkanki miękkie	0	0,0	0,0	0,0	-	Mesothelial and soft tissue
C50	Pierś	33	80,3	53,2	14,9	-	Breast
C51-C58	Żeńskie narządy płciowe	33	80,3	48,2	14,9	100,0	Female genital organs
C53-C54	w tym: macica	21	51,1	31,0	9,5	63,6	Uterus
C64-C68	Układ moczowy	5	12,2	5,6	2,3	-	Urinary tract
C69-C72	Oko, mózg i inne części centralnego systemu nerwowego	#	4,9	3,1	0,9	-	Eye, brain and other parts of central nervous system
C73-C75	Tarczycza i inne gruczoły wydzielania wewnętrznego	16	38,9	30,4	7,2	-	Thyroid and other endocrine glands
C76-C80	Nowotwory niedokładnie określone, wtórne i o nieokreślonym umiejscowieniu	7	17,0	9,8	3,2	-	Ill-defined, secondary and unspecified sites Stated or presumed to be primary, of lymphoid, haematopoietic and related tissue
C81-C96	Tkanka limfatyczna, krwiotwórcza i tkanki pokrewne	12	29,2	14,5	5,4	100,0	Hodgkin Disease and related tissue
C81	w tym: choroba Hodgkina	0	0,0	0,0	0,0	0,0	Hodgkin Disease
C82-C85, C96	chłoniaki niezłośliwe	4	9,7	6,6	1,8	33,3	Non-Hodgkin Disease
C91-C95	białaczki	3	7,3	4,2	1,4	25,0	Leukemias
D00-D09	Nowotwory in situ	10	24,3	15,7	4,5	-	In situ neoplasms

Tab.108 Zachorowania na najczęstsze nowotwory złośliwe u kobiet w powiecie łańcuckim w 2018 roku  
Tab.108 The leading sites of new registered cancer, females, Lancut poviat 2018

Umiejscowienie nowotworu Site	Liczby bezwzględne Absolute number	Współczynnik surowy Crude rate	Współczynnik standaryzowany Standardized rate	Wskaźnik struktury Percentage %
Województwo podkarpackie	4411	406,1	216,3	100,0
Powiat łańcucki ogółem	221	537,6	301,5	100,0
Zachorowania na najczęstsze nowotwory złośliwe w powiecie łańcuckim				
C44	35	85,1	37,3	15,8
C50	33	80,3	53,2	14,9
C18-C21	22	53,5	30,3	10,0
C54	18	43,8	26,0	8,1
C73	15	36,5	28,8	6,8
C34	11	26,8	15,6	5,0

Rys.95 Zachorowalność na nowotwory złośliwe w latach 2008-2018, kobiety  
Fig.95 Cancer incidence in 2008-2018, females



POWIAT ŁAŃCUCKI/ POVIAT OF LANCUT

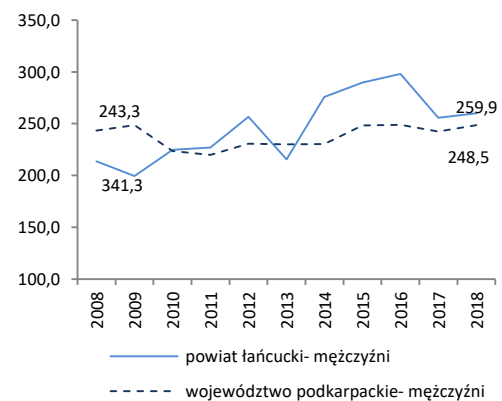
Tab.109 Umieralność na nowotwory złośliwe według układów narządowych u mężczyzn w powiecie łańcuckim w 2018 roku  
 Tab.109 Cancer mortality by main cancer groups, males, Lancut poviata 2018

ICD-10	Umiejscowienie	Liczby bezwzględne Absolute number	Współczynnik surowy Crude rate	Współczynnik standaryzowany Standardized rate	% wszystkich nowotworów % of all cancers	% w grupie narządowej % in organ system	Site
C00-D09	Nowotwory złośliwe ogółem	103	259,9	139,2	100,0	-	All cancers
C00-D09 bez C44	Nowotwory złośliwe ogółem bez skóry	103	259,9	139,2	100,0	-	All cancers but skin
C00-C14	Warga, jama ustna i gardło	3	7,6	5,3	2,9	-	Lip, oral cavity and pharynx
C15-C26	Narządy trawienne	38	95,9	53,5	36,9	100,0	Digestiv organs
C18-C21	w tym: jelito grube	15	37,8	19,3	14,6	39,4	Colorectal cancers
C30-C39	Układ oddechowy i klatka piersiowa	27	68,1	39,8	26,2	100,0	Respiratory and intrathoracic organs
C30-C34	w tym: narządy oddechowe	26	65,6	38,7	25,2	96,2	Respiratory organs
C37-C39	klatka piersiowa	#	2,5	1,2	1,0	#	Intrathoracic organs
C40-C41	Kości i chrząstki stawowe	0	0,0	0,0	0,0	-	Bone and articular cartilage
C43-C44	Czerniak i inne nowotwory złośliwe skóry	#	5,0	1,7	1,9	100,0	Melanoma and other skin cancers
C43	w tym: czerniak	#	5,0	1,7	1,9	#	Melanoma
C45-C49	Międzybłonek i tkanki miękkie	0	0,0	0,0	0,0	-	Mesothelial and soft tissue
C60-C63	Męskie narządy płciowe	17	42,9	16,5	16,5	100,0	Male genital organs
C61	w tym: gruczoł krokowy	16	40,4	15,6	15,5	94,1	Prostate
C64-C68	Układ moczowy	10	25,2	14,1	9,7	-	Urinary tract
C69-C72	Oko, mózg i inne części centralnego systemu nerwowego	#	5,0	2,7	1,9	-	Eye, brain and other parts of central nervous system
C73-C75	Tarczycza i inne gruczoły wydzielania wewnętrznego	0	0,0	0,0	0,0	-	Thyroid and other endocrine glands
C76-C80	Nowotwory niedokładnie określone, wtórne i o nieokreślonym umiejscowieniu	#	2,5	1,6	1,0	-	Ill-defined, secondary and unspecified sites
C81-C96	Tkanka limfatyczna, krwiotwórcza i tkanki pokrewne	3	7,6	3,8	2,9	100,0	Stated or presumed to be primary, of lymphoid, haematopoietic and related tissue
C81	w tym: choroba Hodgkina	0	0,0	0,0	0,0	0,0	Hodgkin Disease
C82-C85, C96	chłoniaki niezłośliwe	0	0,0	0,0	0,0	0,0	Non-Hodgkin Disease
C91-C95	białaczki	#	2,5	1,0	1,0	#	Leukemias
D00-D09	Nowotwory in situ	0	0,0	0,0	0,0	-	In situ neoplasms

Tab.110 Zgony na najczęstsze nowotwory złośliwe u mężczyzn w powiecie łańcuckim w 2018 roku  
 Tab.110 Deaths from the leading cancer sites, males, Lancut poviata 2018

Umiejscowienie nowotworu Site	Liczby bezwzględne Absolute number	Współczynnik surowy Crude rate	Współczynnik standaryzowany Standardized rate	Wskaźnik struktury Percentage %
Województwo podkarpackie	2591	248,5	136,7	100,0
Powiat łańcucki ogółem	103	259,9	139,2	100,0
Zgony na najczęstsze nowotwory złośliwe w powiecie łańcuckim				
C34	22	55,5	32,3	21,4
C61	16	40,4	15,6	15,5
C18-C21	15	37,8	19,3	14,6
C25	9	22,7	12,0	8,7

Rys.96 Umieralność na nowotwory złośliwe w latach 2008-2018, mężczyźni  
 Fig.96 Cancer mortality in 2008-2018, males



POWIAT ŁAŃCUCKI/ POVIAT OF LANCUT

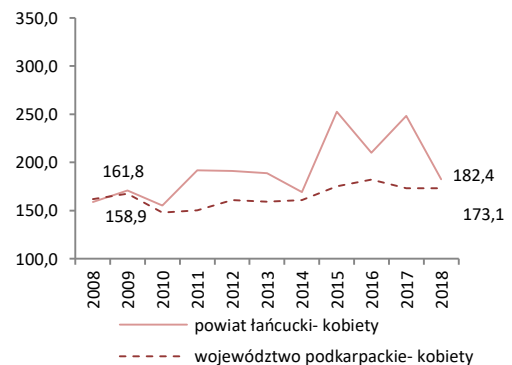
Tab.111 Umieralność na nowotwory złośliwe według układów narządowych u kobiet w powiecie łancuckim w 2018 roku  
 Tab.111 Cancer mortality by main cancer groups, females, Lancut poviat 2018

ICD-10	Umiejscowienie	Liczby bezwzględne Absolute number	Współczynnik surowy Crude rate	Współczynnik standaryzowany Standardized rate	% wszystkich nowotworów % of all cancers	% w grupie narządowej % in organ system	Site
C00-D09	Nowotwory złośliwe ogółem	75	182,4	80,2	100,0	-	All cancers
C00-D09 bez C44	Nowotwory złośliwe ogółem bez skóry	75	182,4	80,2	100,0	-	All cancers but skin
C00-C14	Warga, jama ustna i gardło	#	4,9	3,9	2,7	-	Lip, oral cavity and pharynx
C15-C26	Narządy trawienne	29	70,5	26,8	38,7	100,0	Digestiv organs
C18-C21	w tym: jelito grube	9	21,9	9,0	12,0	31,0	Colorectal cancers
C30-C39	Układ oddechowy i klatka piersiowa	10	24,3	12,2	13,3	100,0	Respiratory and intrathoracic organs
C30-C34	w tym: narządy oddechowe	10	24,3	12,2	13,3	100,0	Respiratory organs
C37-C39	klatka piersiowa	0	0,0	0,0	0,0	0,0	Intrathoracic organs
C40-C41	Kości i chrząstki stawowe	0	0,0	0,0	0,0	-	Bone and articular cartilage
C43-C44	Czerniak i inne nowotwory złośliwe skóry	0	0,0	0,0	0,0	100,0	Melanoma and other skin cancers
C43	w tym: czerniak	0	0,0	0,0	0,0	0,0	Melanoma
C45-C49	Międzybłonek i tkanki miękkie	#	2,4	1,3	1,3	-	Mesothelial and soft tissue
C50	Pierś	7	17,0	9,4	9,3	-	Breast
C51-C58	Żeńskie narządy płciowe	10	24,3	12,3	13,3	100,0	Female genital organs
C53-C54	w tym: macica	6	14,6	7,8	8,0	60,0	Uterus
C64-C68	Układ moczowy	3	7,3	2,1	4,0	-	Urinary tract
C69-C72	Oko, mózg i inne części centralnego systemu nerwowego	3	7,3	3,6	4,0	-	Eye, brain and other parts of central nervous system
C73-C75	Tarczycza i inne gruczoły wydzielania wewnętrznego	#	2,4	1,6	1,3	-	Thyroid and other endocrine glands
C76-C80	Nowotwory niedokładnie określone, wtórne i o nieokreślonym umiejscowieniu	#	4,9	1,1	2,7	-	Ill-defined, secondary and unspecified sites Stated or presumed to be primary, of lymphoid, haematopoietic and related tissue
C81-C96	Tkanka limfatyczna, krwiotwórcza i tkanki pokrewne	6	14,6	4,2	8,0	100,0	Hodgkin Disease and related tissue
C81	w tym: choroba Hodgkina	0	0,0	0,0	0,0	0,0	Hodgkin Disease
C82-C85, C96	chłoniaki nieziarnicze	3	7,3	2,7	4,0	50,0	Non-Hodgkin Disease
C91-C95	białaczki	#	4,9	0,8	2,7	#	Leukemias
D00-D09	Nowotwory in situ	0	0,0	0,0	0,0	-	In situ neoplasms

Tab.112 Zgony na najczęstsze nowotwory złośliwe u kobiet w powiecie łancuckim w 2018 roku  
 Tab.112 Deaths from the leading cancer sites, females, Lancut poviat 2018

Umiejscowienie nowotworu Site	Liczby bezwzględne Absolute number	Współczynnik surowy Crude rate	Współczynnik standaryzowany Standardized rate	Wskaźnik struktury Percentage %
Województwo podkarpackie	1880	173,1	73,4	100,0
Powiat łancucki ogółem	75	182,4	80,2	100,0
Zgony na najczęstsze nowotwory złośliwe w powiecie łancuckim				
C34	10	24,3	12,2	13,3
C18-C21	9	21,9	9,0	12,0
C50	7	17,0	9,4	9,3
C25	6	14,6	5,5	8,0

Rys.97 Umieralność na nowotwory złośliwe w latach 2008-2018, kobiety  
 Fig.97 Cancer mortality in 2008-2018, females



POWIAT MIELECKI/ POVIAT OF MIELEC

Tab.113 Zachorowalność na nowotwory złośliwe według układów narządowych u mężczyzn w powiecie mieleckim w 2018 roku  
 Tab.113 Cancer incidence by main cancer groups, males, Mielec poviats 2018

ICD-10	Umiejscowienie	Liczby bezwzględne Absolute number	Współczynnik surowy Crude rate	Współczynnik standaryzowany Standardized rate	% wszystkich nowotworów % of all cancers	% w grupie narządowej % in organ system	Site
C00-D09	Nowotwory złośliwe ogółem	267	396,4	234,6	100,0	-	All cancers
C00-D09 bez C44	Nowotwory złośliwe ogółem bez skóry	228	338,5	203,7	85,4	-	All cancers but skin
C00-C14	Warga, jama ustna i gardło	10	14,8	10,9	3,7	-	Lip, oral cavity and pharynx
C15-C26	Narządy trawienne	62	92,0	53,7	23,2	100,0	Digestiv organs
C18-C21	w tym: jelito grube	31	46,0	25,8	11,6	50,0	Colorectal cancers
C30-C39	Układ oddechowy i klatka piersiowa	45	66,8	39,3	16,9	100,0	Respiratory and intrathoracic organs
C30-C34	w tym: narządy oddechowe	45	66,8	39,3	16,9	100,0	Respiratory organs
C37-C39	klatka piersiowa	0	0,0	0,0	0,0	0,0	Intrathoracic organs
C40-C41	Kości i chrząstki stawowe	0	0,0	0,0	0,0	-	Bone and articular cartilage
C43-C44	Czerniak i inne nowotwory złośliwe skóry	46	68,3	37,1	17,2	100,0	Melanoma and other skin cancers
C43	w tym: czerniak	7	10,4	6,2	2,6	15,2	Melanoma
C45-C49	Międzybłonek i tkanki miękkie	4	5,9	5,3	1,5	-	Mesothelial and soft tissue
C60-C63	Męskie narządy płciowe	48	71,3	41,3	18,0	100,0	Male genital organs
C61	w tym: gruczoł krokowy	45	66,8	37,2	16,9	93,8	Prostate
C64-C68	Układ moczowy	15	22,3	12,7	5,6	-	Urinary tract
C69-C72	Oko, mózg i inne części centralnego systemu nerwowego	#	1,5	1,0	0,4	-	Eye, brain and other parts of central nervous system
C73-C75	Tarczycza i inne gruczoły wydzielania wewnętrznego	#	3,0	1,4	0,7	-	Thyroid and other endocrine glands
C76-C80	Nowotwory niedokładnie określone, wtórne i o nieokreślonym umiejscowieniu	4	5,9	3,3	1,5	-	Ill-defined, secondary and unspecified sites
C81-C96	Tkanka limfatyczna, krwiotwórcza i tkanki pokrewne	25	37,1	25,7	9,4	100,0	Stated or presumed to be primary, of lymphoid, haematopoietic and related tissue
C81	w tym: choroba Hodgkina	#	1,5	1,5	0,4	#	Hodgkin Disease
C82-C85, C96	chłoniaki niezłośliwe	8	11,9	6,3	3,0	32,0	Non-Hodgkin Disease
C91-C95	białaczki	13	19,3	15,3	4,9	52,0	Leukemias
D00-D09	Nowotwory in situ	4	5,9	2,1	1,5	-	In situ neoplasms

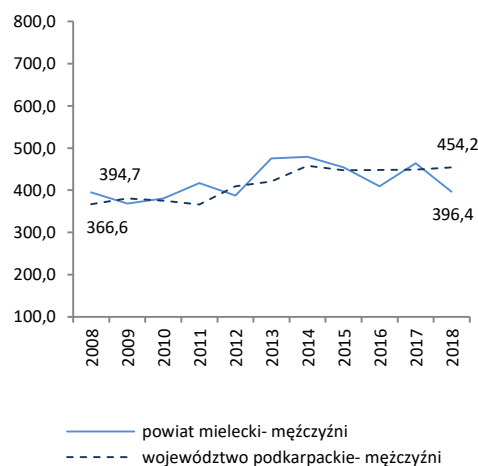
Tab.114 Zachorowania na najczęstsze nowotwory złośliwe u mężczyzn w powiecie mieleckim w 2018 roku

Tab.114 The leading sites of new registered cancer, males, Mielec poviats 2018

Umiejscowienie nowotworu Site	Liczby bezwzględne Absolute number	Współczynnik surowy Crude rate	Współczynnik standaryzowany Standardized rate	Wskaźnik struktury Percentage %
Województwo podkarpackie	4735	454,2	270,6	100,0
Powiat mielecki ogółem	267	396,4	234,6	100,0
Zachorowania na najczęstsze nowotwory złośliwe w powiecie mieleckim				
C61	45	66,8	37,2	16,9
C34	39	57,9	33,8	14,6
C44	39	57,9	30,9	14,6
C18-C21	31	46,0	25,8	11,6
C16	16	23,8	14,4	6,0

Rys.98 Zachorowalność na nowotwory złośliwe w latach 2008-2018, mężczyźni

Fig.98 Cancer incidence in 2008-2018, males



POWIAT MIELECKI/ POVIAT OF MIELEC

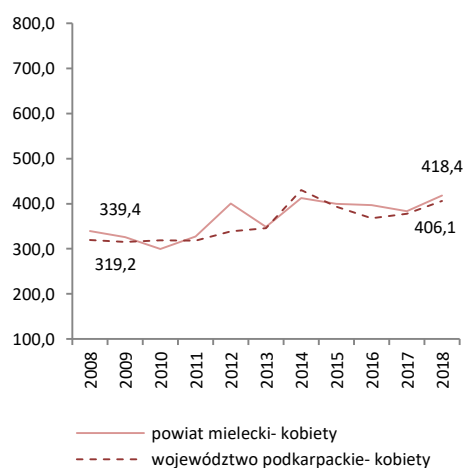
Tab.115 Zachorowalność na nowotwory złośliwe według układów narządowych u kobiet w powiecie mieleckim w 2018 roku  
Tab.115 Cancer incidence by main cancer groups, females, Mielec poviat 2018

ICD-10	Umiejscowienie	Liczby bezwzględne Absolute number	Współczynnik surowy Crude rate	Współczynnik standaryzowany Standardized rate	% wszystkich nowotworów % of all cancers	% w grupie narządowej % in organ system	Site
C00-D09	Nowotwory złośliwe ogółem	290	418,4	228,4	100,0	-	All cancers
C00-D09 bez C44	Nowotwory złośliwe ogółem bez skóry	234	337,6	195,4	80,7	-	All cancers but skin
C00-C14	Warga, jama ustna i gardło	#	1,4	0,3	0,3	-	Lip, oral cavity and pharynx
C15-C26	Narządy trawienne	46	66,4	30,2	15,9	100,0	Digestiv organs
C18-C21	w tym: jelito grube	31	44,7	20,2	10,7	67,4	Colorectal cancers
C30-C39	Układ oddechowy i klatka piersiowa	12	17,3	10,0	4,1	100,0	Respiratory and intrathoracic organs
C30-C34	w tym: narządy oddechowe	12	17,3	10,0	4,1	100,0	Respiratory organs
C37-C39	klatka piersiowa	0	0,0	0,0	0,0	0,0	Intrathoracic organs
C40-C41	Kości i chrząstki stawowe	#	1,4	2,6	0,3	-	Bone and articular cartilage
C43-C44	Czerniak i inne nowotwory złośliwe skóry	64	92,3	38,9	22,1	100,0	Melanoma and other skin cancers
C43	w tym: czerniak	8	11,5	5,9	2,8	12,5	Melanoma
C45-C49	Międzybłonek i tkanki miękkie	#	2,9	1,9	0,7	-	Mesothelial and soft tissue
C50	Pierś	54	77,9	44,3	18,6	-	Breast
C51-C58	Żeńskie narządy płciowe	51	73,6	40,1	17,6	100,0	Female genital organs
C53-C54	w tym: macica	29	41,8	21,2	10,0	56,9	Uterus
C64-C68	Układ moczowy	3	4,3	5,8	1,0	-	Urinary tract
C69-C72	Oko, mózg i inne części centralnego systemu nerwowego	5	7,2	4,4	1,7	-	Eye, brain and other parts of central nervous system
C73-C75	Tarczycza i inne gruczoły wydzielania wewnętrznego	16	23,1	19,6	5,5	-	Thyroid and other endocrine glands
C76-C80	Nowotwory niedokładnie określone, wtórne i o nieokreślonym umiejscowieniu	3	4,3	2,4	1,0	-	Ill-defined, secondary and unspecified sites Stated or presumed to be primary, of lymphoid, haematopoietic and related tissue
C81-C96	Tkanka limfatyczna, krwiotwórcza i tkanki pokrewne	18	26,0	15,3	6,2	100,0	Hodgkin Disease, Non-Hodgkin Disease, Leukemias
C81	w tym: choroba Hodgkina	#	1,4	1,2	0,3	#	Hodgkin Disease
C82-C85, C96	chłoniaki nieziarnicze	12	17,3	9,0	4,1	66,7	Non-Hodgkin Disease
C91-C95	białaczki	4	5,8	4,2	1,4	22,2	Leukemias
D00-D09	Nowotwory in situ	14	20,2	12,8	4,8	-	In situ neoplasms

Tab.116 Zachorowania na najczęstsze nowotwory złośliwe u kobiet w powiecie mieleckim w 2018 roku  
Tab.116 The leading sites of new registered cancer, females, Mielec poviat 2018

Umiejscowienie nowotworu Site	Liczby bezwzględne Absolute number	Współczynnik surowy Crude rate	Współczynnik standaryzowany Standardized rate	Wskaźnik struktury Percentage %
Województwo podkarpackie	4411	406,1	216,3	100,0
Powiat mielecki ogółem	290	418,4	228,4	100,0
Zachorowania na najczęstsze nowotwory złośliwe w powiecie mieleckim				
C44	56	80,8	33,0	19,3
C50	54	77,9	44,3	18,6
C18-C21	31	44,7	20,2	10,7
C54	25	36,1	18,7	8,6

Rys.99 Zachorowalność na nowotwory złośliwe w latach 2008-2018, kobiety  
Fig.99 Cancer incidence in 2008-2018, females



POWIAT MIELECKI/ POWIAT OF MIELEC

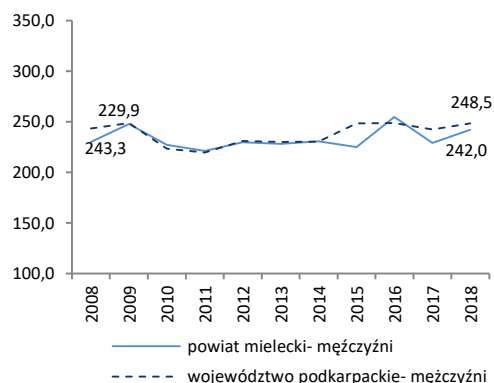
Tab.117 Umieralność na nowotwory złośliwe według układów narządowych u mężczyzn w powiecie mieleckim w 2018 roku  
 Tab.117 Cancer mortality by main cancer groups, males, Mielec powiat 2018

ICD-10	Umiejscowienie	Liczby bezwzględne Absolute number	Współczynnik surowy Crude rate	Współczynnik standaryzowany Standardized rate	% wszystkich nowotworów % of all cancers	% w grupie narządowej % in organ system	Site
C00-D09	Nowotwory złośliwe ogółem	163	242,0	133,8	100,0	-	All cancers
C00-D09 bez C44	Nowotwory złośliwe ogółem bez skóry	163	242,0	133,8	100,0	-	All cancers but skin
C00-C14	Warga, jama ustna i gardło	6	8,9	5,2	3,7	-	Lip, oral cavity and pharynx
C15-C26	Narządy trawienne	52	77,2	41,6	31,9	100,0	Digestiv organs
C18-C21	w tym: jelito grube	30	44,5	23,0	18,4	57,6	Colorectal cancers
C30-C39	Układ oddechowy i klatka piersiowa	39	57,9	31,2	23,9	100,0	Respiratory and intrathoracic organs
C30-C34	w tym: narządy oddechowe	39	57,9	31,2	23,9	100,0	Respiratory organs
C37-C39	klatka piersiowa	0	0,0	0,0	0,0	0,0	Intrathoracic organs
C40-C41	Kości i chrząstki stawowe	0	0,0	0,0	0,0	-	Bone and articular cartilage
C43-C44	Czerniak i inne nowotwory złośliwe skóry	#	3,0	2,0	1,2	100,0	Melanoma and other skin cancers
C43	w tym: czerniak	#	3,0	2,0	1,2	#	Melanoma
C45-C49	Międzybłonek i tkanki miękkie	#	1,5	0,9	0,6	-	Mesothelial and soft tissue
C60-C63	Męskie narządy płciowe	20	29,7	12,8	12,3	100,0	Male genital organs
C61	w tym: gruczoł krokowy	20	29,7	12,8	12,3	100,0	Prostate
C64-C68	Układ moczowy	20	29,7	15,3	12,3	-	Urinary tract
C69-C72	Okło, mózg i inne części centralnego systemu nerwowego	6	8,9	7,0	3,7	-	Eye, brain and other parts of central nervous system
C73-C75	Tarczycza i inne gruczoły wydzielania wewnętrznego	0	0,0	0,0	0,0	-	Thyroid and other endocrine glands
C76-C80	Nowotwory niedokładnie określone, wtórne i o nieokreślonym umiejscowieniu	4	5,9	3,6	2,5	-	Ill-defined, secondary and unspecified sites
C81-C96	Tkanka limfatyczna, krwiotwórcza i tkanki pokrewne	13	19,3	14,2	8,0	100,0	Stated or presumed to be primary, of lymphoid, haematopoietic and related tissue
C81	w tym: choroba Hodgkina	0	0,0	0,0	0,0	0,0	Hodgkin Disease
C82-C85, C96	chłoniaki niezłośliwe	3	4,5	2,8	1,8	23,0	Non-Hodgkin Disease
C91-C95	białaczki	8	11,9	9,9	4,9	61,5	Leukemias
D00-D09	Nowotwory in situ	0	0,0	0,0	0,0	-	In situ neoplasms

Tab.118 Zgony na najczęstsze nowotwory złośliwe u mężczyzn w powiecie mieleckim w 2018 roku  
 Tab.118 Deaths from the leading cancer sites, males, Mielec powiat 2018

Umiejscowienie nowotworu Site	Liczby bezwzględne Absolute number	Współczynnik surowy Crude rate	Współczynnik standaryzowany Standardized rate	Wskaźnik struktury Percentage %
Województwo podkarpackie	2591	248,5	136,7	100,0
Powiat mielecki ogółem	163	242,0	133,8	100,0
Zgony na najczęstsze nowotwory złośliwe w powiecie mieleckim				
C34	34	50,5	27,4	20,9
C18-C21	30	44,5	23,0	18,4
C61	20	29,7	12,8	12,3
C16	12	17,8	9,4	7,4

Rys.100 Umieralność na nowotwory złośliwe w latach 2008-2018, mężczyźni  
 Fig.100 Cancer mortality in 2008-2018, males





POWIAT MIELECKI/ POVIAT OF MIELEC

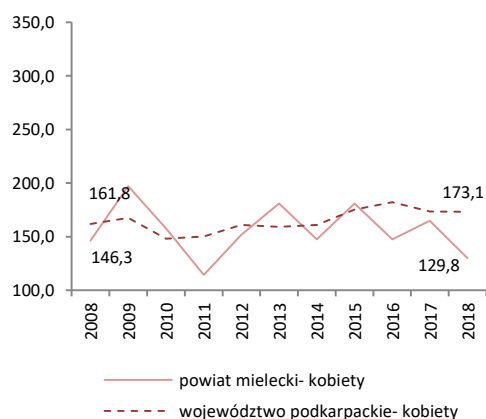
Tab.119 Umieralność na nowotwory złośliwe według układów narządowych u kobiet w powiecie w mieleckim 2018 roku  
 Tab.119 Cancer mortality by main cancer groups, females, Mielec poviat 2018

ICD-10	Umiejscowienie	Liczby bezwzględne Absolute number	Współczynnik surowy Crude rate	Współczynnik standaryzowany Standardized rate	% wszystkich nowotworów % of all cancers	% w grupie narządowej % in organ system	Site
C00-D09	Nowotwory złośliwe ogółem	90	129,8	53,8	100,0	-	All cancers
C00-D09 bez C44	Nowotwory złośliwe ogółem bez skóry	90	129,8	53,8	100,0	-	All cancers but skin
C00-C14	Warga, jama ustna i gardło	#	2,9	1,8	2,2	-	Lip, oral cavity and pharynx
C15-C26	Narządy trawienne	27	39,0	16,4	30,0	100,0	Digestiv organs
C18-C21	w tym: jelito grube	14	20,2	7,2	15,6	51,8	Colorectal cancers
C30-C39	Układ oddechowy i klatka piersiowa	6	8,7	4,5	6,7	100,0	Respiratory and intrathoracic organs
C30-C34	w tym: narządy oddechowe	6	8,7	4,5	6,7	100,0	Respiratory organs
C37-C39	klatka piersiowa	0	0,0	0,0	0,0	0,0	Intrathoracic organs
C40-C41	Kości i chrząstki stawowe	0	0,0	0,0	0,0	-	Bone and articular cartilage
C43-C44	Czerniak i inne nowotwory złośliwe skóry	#	1,4	0,7	1,1	100,0	Melanoma and other skin cancers
C43	w tym: czerniak	#	1,4	0,7	1,1	#	Melanoma
C45-C49	Międzybłonek i tkanki miękkie	#	2,9	1,0	2,2	-	Mesothelial and soft tissue
C50	Pierś	11	15,9	6,2	12,2	-	Breast
C51-C58	Żeńskie narządy płciowe	22	31,7	14,6	24,4	100,0	Female genital organs
C53-C54	w tym: macica	9	13,0	4,5	10,0	40,9	Uterus
C64-C68	Układ moczowy	6	8,7	2,7	6,7	-	Urinary tract
C69-C72	Oko, mózg i inne części centralnego systemu nerwowego	3	4,3	1,6	3,3	-	Eye, brain and other parts of central nervous system
C73-C75	Tarczycza i inne gruczoły wydzielania wewnętrznego	#	1,4	0,3	1,1	-	Thyroid and other endocrine glands
C76-C80	Nowotwory niedokładnie określone, wtórne i o nieokreślonym umiejscowieniu	#	1,4	0,3	1,1	-	Ill-defined, secondary and unspecified sites Stated or presumed to be primary, of lymphoid, haematopoietic and related tissue
C81-C96	Tkanka limfatyczna, krwiotwórcza i tkanki pokrewne	8	11,5	3,8	8,9	100,0	Hodgkin Disease and related tissue
C81	w tym: choroba Hodgkina	0	0,0	0,0	0,0	0,0	Hodgkin Disease
C82-C85, C96	chłoniaki nieziarnicze	0	0,0	0,0	0,0	0,0	Non-Hodgkin Disease
C91-C95	białaczki	7	10,1	3,1	7,8	87,5	Leukemias
D00-D09	Nowotwory in situ	0	0,0	0,0	0,0	-	In situ neoplasms

Tab.120 Zgony na najczęstsze nowotwory złośliwe u kobiet w powiecie mieleckim w 2018 roku  
 Tab.120 Deaths from the leading cancer sites, females, Mielec poviat 2018

Umiejscowienie nowotworu Site	Liczby bezwzględne Absolute number	Współczynnik surowy Crude rate	Współczynnik standaryzowany Standardized rate	Wskaźnik struktury Percentage %
Województwo podkarpackie	1880	173,1	73,4	100,0
Powiat mielecki ogółem	90	129,8	53,8	100,0
Zgony na najczęstsze nowotwory złośliwe w powiecie mieleckim				
C18-C21	14	20,2	7,2	15,6
C50	11	15,9	6,2	12,2
C56	11	15,9	8,9	12,2
C18	10	14,4	5,8	11,1

Rys.101 Umieralność na nowotwory złośliwe w latach 2008-2018, kobiety  
 Fig.101 Cancer mortality in 2008-2018, females



POWIAT NIŻAŃSKI/ POWIAT OF NISKO

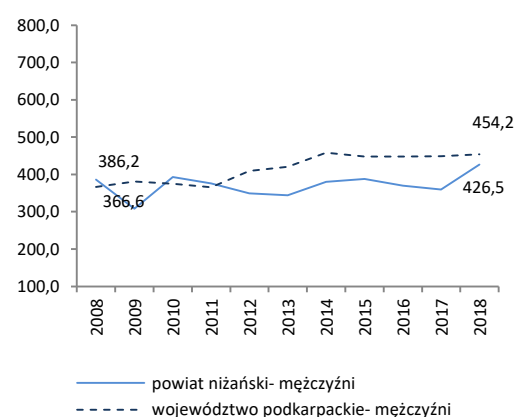
Tab.121 Zachorowalność na nowotwory złośliwe według układów narządowych u mężczyzn w powiecie niżańskim w 2018 roku  
 Tab.121 Cancer incidence by main cancer groups, males, Nisko poviat 2018

ICD-10	Umiejscowienie	Liczby bezwzględne Absolute number	Współczynnik surowy Crude rate	Współczynnik standaryzowany Standardized rate	% wszystkich nowotworów % of all cancers	% w grupie narządowej % in organ system	Site
C00-D09	Nowotwory złośliwe ogółem	141	426,5	269,0	100,0	-	All cancers
C00-D09 bez C44	Nowotwory złośliwe ogółem bez skóry	135	408,3	260,1	95,8	-	All cancers but skin
C00-C14	Warga, jama ustna i gardło	6	18,2	10,2	4,3	-	Lip, oral cavity and pharynx
C15-C26	Narządy trawienne	38	115,0	70,8	27,0	100,0	Digestiv organs
C18-C21	w tym: jelito grube	20	60,5	36,8	14,2	52,6	Colorectal cancers
C30-C39	Układ oddechowy i klatka piersiowa	25	75,6	44,0	17,7	100,0	Respiratory and intrathoracic organs
C30-C34	w tym: narządy oddechowe	25	75,6	44,0	17,7	100,0	Respiratory organs
C37-C39	klatka piersiowa	0	0,0	0,0	0,0	0,0	Intrathoracic organs
C40-C41	Kości i chrząstki stawowe	0	0,0	0,0	0,0	-	Bone and articular cartilage
C43-C44	Czerniak i inne nowotwory złośliwe skóry	9	27,2	15,6	6,4	100,0	Melanoma and other skin cancers
C43	w tym: czerniak	3	9,1	6,7	2,1	33,3	Melanoma
C45-C49	Międzybłonek i tkanki miękkie	4	12,1	12,1	2,8	-	Mesothelial and soft tissue
C60-C63	Męskie narządy płciowe	35	105,9	63,5	24,8	100,0	Male genital organs
C61	w tym: gruczoł krokowy	31	93,8	53,0	22,0	88,6	Prostate
C64-C68	Układ moczowy	10	30,3	21,1	7,1	-	Urinary tract
C69-C72	Oko, mózg i inne części centralnego systemu nerwowego	#	6,1	3,7	1,4	-	Eye, brain and other parts of central nervous system
C73-C75	Tarczycza i inne gruczoły wydzielania wewnętrznego	#	6,1	4,2	1,4	-	Thyroid and other endocrine glands
C76-C80	Nowotwory niedokładnie określone, wtórne i o nieokreślonym umiejscowieniu	3	9,1	6,0	2,1	-	Ill-defined, secondary and unspecified sites
C81-C96	Tkanka limfatyczna, krwiotwórcza i tkanki pokrewne	4	12,1	12,2	2,8	100,0	Stated or presumed to be primary, of lymphoid, haematopoietic and related tissue
C81	w tym: choroba Hodgkina	0	0,0	0,0	0,0	0,0	Hodgkin Disease
C82-C85, C96	chłoniaki niezłośliwe	#	3,0	2,2	0,7	#	Non-Hodgkin Disease
C91-C95	białaczki	#	6,1	8,2	1,4	#	Leukemias
D00-D09	Nowotwory in situ	3	9,1	5,3	2,1	-	In situ neoplasms

Tab.122 Zachorowania na najczęstsze nowotwory złośliwe u mężczyzn w powiecie niżańskim w 2018 roku  
 Tab.122 The leading sites of new registered cancer in males, Nisko poviat 2018

Umiejscowienie nowotworu Site	Liczby bezwzględne Absolute number	Współczynnik surowy Crude rate	Współczynnik standaryzowany Standardized rate	Wskaźnik struktury Percentage %
Województwo podkarpackie	4735	454,2	270,6	100,0
Powiat niżański ogółem	141	426,5	269,0	100,0
Zachorowania na najczęstsze nowotwory złośliwe w powiecie niżańskim				
C61	31	93,8	53,0	22,0
C34	22	66,6	38,4	15,6
C18-C21	20	60,5	36,8	14,2

Rys.102 Zachorowalność na nowotwory złośliwe w latach 2008-2018, mężczyźni  
 Fig.102 Cancer incidence in 2008-2018, males



POWIAT NIŻAŃSKI/ POWIAT OF NISKO

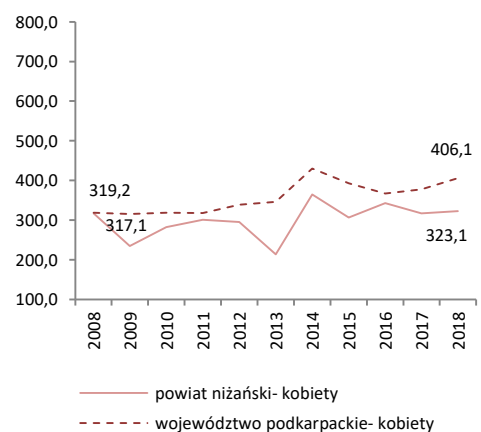
Tab.123 Zachorowalność na nowotwory złośliwe według układów narządowych u kobiet w powiecie niżańskim w 2018 roku  
 Tab.123 Cancer incidence by main cancer groups, females, Nisko poviat 2018

ICD-10	Umiejscowienie	Liczby bezwzględne Absolute number	Współczynnik surowy Crude rate	Współczynnik standaryzowany Standardized rate	% wszystkich nowotworów % of all cancers	% w grupie narządowej % in organ system	Site
C00-D09	Nowotwory złośliwe ogółem	109	323,1	181,2	100,0	-	All cancers
C00-D09 bez C44	Nowotwory złośliwe ogółem bez skóry	102	302,4	170,9	93,6	-	All cancers but skin
C00-C14	Warga, jama ustna i gardło	0	0,0	0,0	0,0	-	Lip, oral cavity and pharynx
C15-C26	Narządy trawienne	25	74,1	34,6	22,9	100,0	Digestiv organs
C18-C21	w tym: jelito grube	17	50,4	22,6	15,6	68,0	Colorectal cancers
C30-C39	Układ oddechowy i klatka piersiowa	12	35,6	18,4	11,0	100,0	Respiratory and intrathoracic organs
C30-C34	w tym: narządy oddechowe	12	35,6	18,4	11,0	100,0	Respiratory organs
C37-C39	klatka piersiowa	0	0,0	0,0	0,0	0,0	Intrathoracic organs
C40-C41	Kości i chrząstki stawowe	0	0,0	0,0	0,0	-	Bone and articular cartilage
C43-C44	Czerniak i inne nowotwory złośliwe skóry	8	23,7	12,4	7,3	100,0	Melanoma and other skin cancers
C43	w tym: czerniak	#	3,0	2,2	0,9	#	Melanoma
C45-C49	Międzybłonek i tkanki miękkie	4	11,9	3,5	3,7	-	Mesothelial and soft tissue
C50	Pierś	14	41,5	27,3	12,8	-	Breast
C51-C58	Żeńskie narządy płciowe	24	71,1	43,6	22,0	100,0	Female genital organs
C53-C54	w tym: macica	15	44,5	26,0	13,8	62,5	Uterus
C64-C68	Układ moczowy	4	11,9	5,4	3,7	-	Urinary tract
C69-C72	Oko, mózg i inne części centralnego systemu nerwowego	#	3,0	5,4	0,9	-	Eye, brain and other parts of central nervous system
C73-C75	Tarczycza i inne gruczoły wydzielania wewnętrznego	5	14,8	10,8	4,6	-	Thyroid and other endocrine glands
C76-C80	Nowotwory niedokładnie określone, wtórne i o nieokreślonym umiejscowieniu	#	3,0	0,5	0,9	-	Ill-defined, secondary and unspecified sites Stated or presumed to be primary, of lymphoid, haematopoietic and related tissue
C81-C96	Tkanka limfatyczna, krwiotwórcza i tkanki pokrewne	10	29,6	16,5	9,2	100,0	Hodgkin Disease and related tissue
C81	w tym: choroba Hodgkina	0	0,0	0,0	0,0	0,0	Hodgkin Disease
C82-C85, C96	chłoniaki niezłośliwe	#	5,9	5,4	1,8	#	Non-Hodgkin Disease
C91-C95	białaczki	3	8,9	4,1	2,8	30,0	Leukemias
D00-D09	Nowotwory in situ	#	3,0	2,6	0,9	-	In situ neoplasms

Tab.124 Zachorowania na najczęstsze nowotwory złośliwe u kobiet w powiecie niżańskim w 2018 roku  
 Tab.124 The leading sites of new registered cancer, females, Nisko poviat 2018

Umiejscowienie nowotworu Site	Liczby bezwzględne Absolute number	Współczynnik surowy Crude rate	Współczynnik standaryzowany Standardized rate	Wskaźnik struktury Percentage %
Województwo podkarpackie	4411	406,1	216,3	100,0
Powiat niżański ogółem	109	323,1	181,2	100,0
Zachorowania na najczęstsze nowotwory złośliwe w powiecie niżańskim				
C18-C21	17	50,4	22,6	15,6
C50	14	41,5	27,3	12,8
C34	12	35,6	18,4	11,0

Rys.103 Zachorowalność na nowotwory złośliwe w latach 2008-2018, kobiety  
 Fig.103 Cancer incidence in 2008-2018, females



POWIAT NIŻAŃSKI/ POWIAT OF NISKO

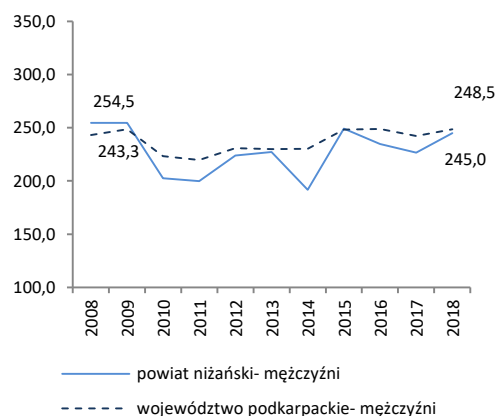
Tab.125 Umieralność na nowotwory złośliwe według układów narządowych u mężczyzn w powiecie niżańskim w 2018 roku  
 Tab.125 Cancer mortality by main cancer groups, males, Nisko poviat 2018

ICD-10	Umiejscowienie	Liczby bezwzględne Absolute number	Współczynnik surowy Crude rate	Współczynnik standaryzowany Standardized rate	% wszystkich nowotworów % of all cancers	% w grupie narządowej % in organ system	Site
C00-D09	Nowotwory złośliwe ogółem	81	245,0	139,6	100,0	-	All cancers
C00-D09 bez C44	Nowotwory złośliwe ogółem bez skóry	81	245,0	139,6	100,0	-	All cancers but skin
C00-C14	Warga, jama ustna i gardło	#	3,0	2,2	1,2	-	Lip, oral cavity and pharynx
C15-C26	Narządy trawienne	29	87,7	48,7	35,8	100,0	Digestiv organs
C18-C21	w tym: jelito grube	16	48,4	27,9	19,8	55,1	Colorectal cancers
C30-C39	Układ oddechowy i klatka piersiowa	27	81,7	47,1	33,3	100,0	Respiratory and intrathoracic organs
C30-C34	w tym: narządy oddechowe	26	78,7	45,5	32,1	96,2	Respiratory organs
C37-C39	klatka piersiowa	#	3,0	1,6	1,2	#	Intrathoracic organs
C40-C41	Kości i chrząstki stawowe	0	0,0	0,0	0,0	-	Bone and articular cartilage
C43-C44	Czerniak i inne nowotwory złośliwe skóry	#	3,0	1,9	1,2	100,0	Melanoma and other skin cancers
C43	w tym: czerniak	#	3,0	1,9	1,2	#	Melanoma
C45-C49	Międzybłonek i tkanki miękkie	#	3,0	1,9	1,2	-	Mesothelial and soft tissue
C60-C63	Męskie narządy płciowe	10	30,3	17,3	12,3	100,0	Male genital organs
C61	w tym: gruczoł krokowy	9	27,2	15,2	11,1	90,0	Prostate
C64-C68	Układ moczowy	5	15,1	8,7	6,2	-	Urinary tract
C69-C72	Oko, mózg i inne części centralnego systemu nerwowego	0	0,0	0,0	0,0	-	Eye, brain and other parts of central nervous system
C73-C75	Tarczycza i inne gruczoły wydzielania wewnętrznego	0	0,0	0,0	0,0	-	Thyroid and other endocrine glands
C76-C80	Nowotwory niedokładnie określone, wtórne i o nieokreślonym umiejscowieniu	#	6,1	3,0	2,5	-	Ill-defined, secondary and unspecified sites
C81-C96	Tkanka limfatyczna, krwiotwórcza i tkanki pokrewne	5	15,1	8,9	6,2	100,0	Stated or presumed to be primary, of lymphoid, haematopoietic and related tissue
C81	w tym: choroba Hodgkina	0	0,0	0,0	0,0	0,0	Hodgkin Disease
C82-C85, C96	chłoniaki niezłośliwe	#	3,0	1,4	1,2	#	Non-Hodgkin Disease
C91-C95	białaczki	4	12,1	7,6	4,9	80,0	Leukemias
D00-D09	Nowotwory in situ	0	0,0	0,0	0,0	-	In situ neoplasms

Tab.126 Zgony na najczęstsze nowotwory złośliwe u mężczyzn w powiecie niżańskim w 2018 roku  
 Tab.126 Deaths from the leading cancer sites, males, Nisko poviat 2018

Umiejscowienie nowotworu Site	Liczby bezwzględne Absolute number	Współczynnik surowy Crude rate	Współczynnik standaryzowany Standardized rate	Wskaźnik struktury Percentage %
Województwo podkarpackie	2591	248,5	136,7	100,0
Powiat niżański ogółem	81	245,0	139,6	100,0
Zgony na najczęstsze nowotwory złośliwe w powiecie niżańskim				
C34	22	66,6	37,3	27,2
C18-C21	16	48,4	27,9	19,8
C61	9	27,2	15,2	11,1
C16	5	15,1	7,3	6,2
C25	5	15,1	7,6	6,2

Rys.104 Umieralność na nowotwory złośliwe w latach 2008-2018, mężczyźni  
 Fig.104 Cancer mortality in 2008-2018, males



POWIAT NIŻAŃSKI/ POWIAT OF NISKO

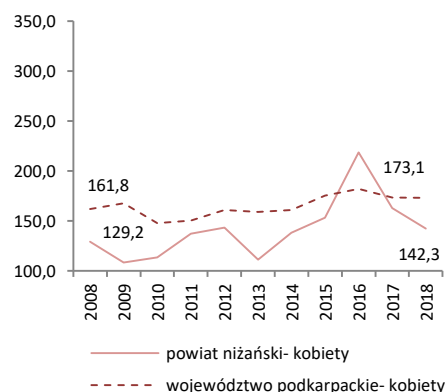
Tab.127 Umieralność na nowotwory złośliwe według układów narządowych u kobiet w powiecie niżańskim w 2018 roku  
 Tab.127 Cancer mortality by main cancer groups, females, Nisko poviat 2018

ICD-10	Umiejscowienie	Liczby bezwzględne Absolute number	Współczynnik surowy Crude rate	Współczynnik standaryzowany Standardized rate	% wszystkich nowotworów % of all cancers	% w grupie narządowej % in organ system	Site
C00-D09	Nowotwory złośliwe ogółem	48	142,3	61,2	100,0	-	All cancers
C00-D09 bez C44	Nowotwory złośliwe ogółem bez skóry	48	142,3	61,2	100,0	-	All cancers but skin
C00-C14	Warga, jama ustna i gardło	#	3,0	0,5	2,1	-	Lip, oral cavity and pharynx
C15-C26	Narządy trawienne	12	35,6	13,6	25,0	100,0	Digestiv organs
C18-C21	w tym: jelito grube	5	14,8	5,4	10,4	41,6	Colorectal cancers
C30-C39	Układ oddechowy i klatka piersiowa	3	8,9	5,7	6,3	100,0	Respiratory and intrathoracic organs
C30-C34	w tym: narządy oddechowe	#	5,9	3,8	4,2	#	Respiratory organs
C37-C39	klatka piersiowa	#	3,0	1,8	2,1	#	Intrathoracic organs
C40-C41	Kości i chrząstki stawowe	0	0,0	0,0	0,0	-	Bone and articular cartilage
C43-C44	Czerniak i inne nowotwory złośliwe skóry	#	3,0	0,5	2,1	100,0	Melanoma and other skin cancers
C43	w tym: czerniak	#	3,0	0,5	2,1	#	Melanoma
C45-C49	Międzybłonek i tkanki miękkie	0	0,0	0,0	0,0	-	Mesothelial and soft tissue
C50	Pierś	8	23,7	11,1	16,7	-	Breast
C51-C58	Żeńskie narządy płciowe	7	20,7	10,5	14,6	100,0	Female genital organs
C53-C54	w tym: macica	#	3,0	0,5	2,1	#	Uterus
C64-C68	Układ moczowy	3	8,9	1,5	6,3	-	Urinary tract
C69-C72	Oko, mózg i inne części centralnego systemu nerwowego	#	5,9	7,0	4,2	-	Eye, brain and other parts of central nervous system
C73-C75	Tarczycza i inne gruczoły wydzielania wewnętrznego	3	8,9	3,5	6,3	-	Thyroid and other endocrine glands
C76-C80	Nowotwory niedokładnie określone, wtórne i o nieokreślonym umiejscowieniu	3	8,9	1,9	6,3	-	Ill-defined, secondary and unspecified sites Stated or presumed to be primary, of lymphoid, haematopoietic and related tissue
C81-C96	Tkanka limfatyczna, krwiotwórcza i tkanki pokrewne	5	14,8	5,4	10,4	100,0	Hodgkin Disease and related tissue
C81	w tym: choroba Hodgkina	0	0,0	0,0	0,0	0,0	Hodgkin Disease
C82-C85, C96	chłoniaki niezłośliwe	#	5,9	2,1	4,2	#	Non-Hodgkin Disease
C91-C95	białaczki	#	3,0	1,8	2,1	#	Leukemias
D00-D09	Nowotwory in situ	0	0,0	0,0	0,0	-	In situ neoplasms

Tab.128 Zgony na najczęstsze nowotwory złośliwe u kobiet w powiecie niżańskim w 2018 roku  
 Tab.128 Deaths from the leading cancer sites, females, Nisko poviat 2018

Umiejscowienie nowotworu Site	Liczby bezwzględne Absolute number	Współczynnik surowy Crude rate	Współczynnik standaryzowany Standardized rate	Wskaźnik struktury Percentage %
Województwo podkarpackie	1880	173,1	73,4	100,0
Powiat niżański ogółem	48	142,3	61,2	100,0
Zgony na najczęstsze nowotwory złośliwe w powiecie niżańskim				
C50	8	23,7	11,1	16,7
C56	6	17,8	10,0	12,5
C16	5	14,8	4,7	10,4
C18-C21	5	14,8	5,4	10,4

Rys.105 Umieralność na nowotwory złośliwe w latach 2008-2018, kobiety  
 Fig.105 Cancer mortality in 2008-2018, females



POWIAT PRZEMYSKI/ POVIAT OF PRZEMYSL

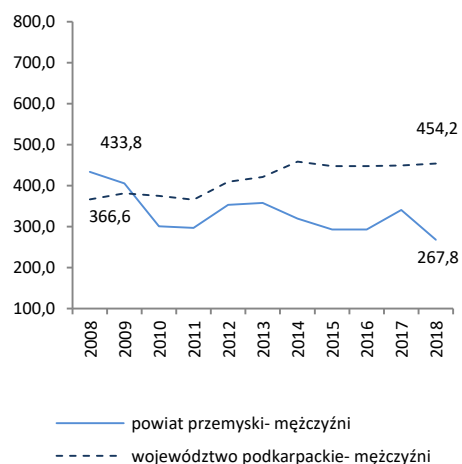
Tab.129 Zachorowalność na nowotwory złośliwe według układów narządowych u mężczyzn w powiecie przemyskim w 2018 roku  
Tab.129 Cancer incidence by main cancer groups, males, Przemysl poviat 2018

ICD-10	Umiejscowienie	Liczby bezwzględne Absolute number	Współczynnik surowy Crude rate	Współczynnik standaryzowany Standardized rate	% wszystkich nowotworów % of all cancers	% w grupie narządowej % in organ system	Site
C00-D09	Nowotwory złośliwe ogółem	100	267,8	166,7	100,0	-	All cancers
C00-D09 bez C44	Nowotwory złośliwe ogółem bez skóry	98	262,4	163,5	98,0	-	All cancers but skin
C00-C14	Warga, jama ustna i gardło	11	29,5	20,4	11,0	-	Lip, oral cavity and pharynx
C15-C26	Narządy trawienne	32	85,7	48,6	32,0	100,0	Digestiv organs
C18-C21	w tym: jelito grube	21	56,2	31,1	21,0	65,6	Colorectal cancers
C30-C39	Układ oddechowy i klatka piersiowa	22	58,9	37,9	22,0	100,0	Respiratory and intrathoracic organs
C30-C34	w tym: narządy oddechowe	22	58,9	37,9	22,0	100,0	Respiratory organs
C37-C39	klatka piersiowa	0	0,0	0,0	0,0	0,0	Intrathoracic organs
C40-C41	Kości i chrząstki stawowe	0	0,0	0,0	0,0	-	Bone and articular cartilage
C43-C44	Czerniak i inne nowotwory złośliwe skóry	6	16,1	10,7	6,0	100,0	Melanoma and other skin cancers
C43	w tym: czerniak	4	10,7	7,5	4,0	66,6	Melanoma
C45-C49	Międzybłonek i tkanki miękkie	#	2,7	2,0	1,0	-	Mesothelial and soft tissue
C60-C63	Męskie narządy płciowe	9	24,1	14,1	9,0	100,0	Male genital organs
C61	w tym: gruczoł krokowy	9	24,1	14,1	9,0	100,0	Prostate
C64-C68	Układ moczowy	6	16,1	9,9	6,0	-	Urinary tract
C69-C72	Oko, mózg i inne części centralnego systemu nerwowego	5	13,4	9,7	5,0	-	Eye, brain and other parts of central nervous system
C73-C75	Tarczycza i inne gruczoły wydzielania wewnętrznego	0	0,0	0,0	0,0	-	Thyroid and other endocrine glands
C76-C80	Nowotwory niedokładnie określone, wtórne i o nieokreślonym umiejscowieniu	#	2,7	1,5	1,0	-	Ill-defined, secondary and unspecified sites
C81-C96	Tkanka limfatyczna, krwiotwórcza i tkanki pokrewne	7	18,7	11,8	7,0	100,0	Stated or presumed to be primary, of lymphoid, haematopoietic and related tissue
C81	w tym: choroba Hodgkina	0	0,0	0,0	0,0	0,0	Hodgkin Disease
C82-C85, C96	chłoniaki niezłośliwe	4	10,7	6,4	4,0	57,1	Non-Hodgkin Disease
C91-C95	białaczki	#	5,4	3,7	2,0	#	Leukemias
D00-D09	Nowotwory in situ	0	0,0	0,0	0,0	-	In situ neoplasms

Tab.130 Zachorowania na najczęstsze nowotwory złośliwe u mężczyzn w powiecie przemyskim w 2018 roku  
Tab.130 The leading sites of new registered cancer, males, Przemysl poviat 2018

Umiejscowienie nowotworu Site	Liczby bezwzględne Absolute number	Współczynnik surowy Crude rate	Współczynnik standaryzowany Standardized rate	Wskaźnik struktury Percentage %
Województwo podkarpackie	4735	454,2	270,6	100,0
Powiat przemyski ogółem	100	267,8	166,7	100,0
Zachorowania na najczęstsze nowotwory złośliwe w powiecie przemyskim				
C18-C21	21	56,2	31,1	21,0
C34	14	37,5	23,8	14,0
C61	9	24,1	14,1	9,0
C32	8	21,4	14,1	8,0

Rys.106 Zachorowalność na nowotwory złośliwe w latach 2008-2018, mężczyźni  
Fig.106 Cancer incidence in 2008-2018, males



POWIAT PRZEMYSKI/ POWIAT OF PRZEMYSL

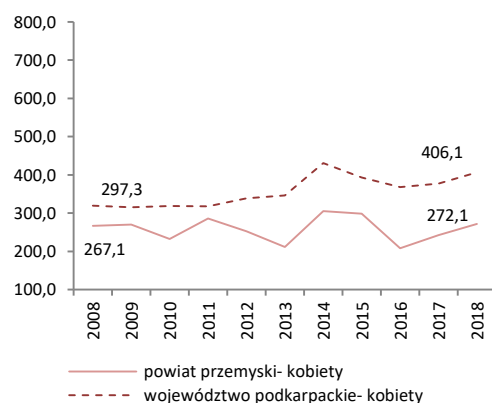
Tab.131 Zachorowalność na nowotwory złośliwe według układów narządowych u kobiet w powiecie przemyskim w 2018 roku  
 Tab.131 Cancer incidence by main cancer groups, females, Przemysl poviat 2018

ICD-10	Umiejscowienie	Liczby bezwzględne Absolute number	Współczynnik surowy Crude rate	Współczynnik standaryzowany Standardized rate	% wszystkich nowotworów % of all cancers	% w grupie narządowej % in organ system	Site
C00-D09	Nowotwory złośliwe ogółem	101	272,1	170,0	100,0	-	All cancers
C00-D09 bez C44	Nowotwory złośliwe ogółem bez skóry	96	258,6	163,5	95,0	-	All cancers but skin
C00-C14	Warga, jama ustna i gardło	0	0,0	0,0	0,0	-	Lip, oral cavity and pharynx
C15-C26	Narządy trawienne	14	37,7	18,9	13,9	100,0	Digestiv organs
C18-C21	w tym: jelito grube	9	24,2	11,9	8,9	64,3	Colorectal cancers
C30-C39	Układ oddechowy i klatka piersiowa	8	21,6	12,7	7,9	100,0	Respiratory and intrathoracic organs
C30-C34	w tym: narządy oddechowe	8	21,6	12,7	7,9	100,0	Respiratory organs
C37-C39	klatka piersiowa	0	0,0	0,0	0,0	0,0	Intrathoracic organs
C40-C41	Kości i chrząstki stawowe	#	5,4	3,5	2,0	-	Bone and articular cartilage
C43-C44	Czerniak i inne nowotwory złośliwe skóry	11	29,6	17,7	10,9	100,0	Melanoma and other skin cancers
C43	w tym: czerniak	6	16,2	11,2	5,9	54,5	Melanoma
C45-C49	Międzybłonek i tkanki miękkie	3	8,1	7,4	3,0	-	Mesothelial and soft tissue
C50	Pierś	20	53,9	32,2	19,8	-	Breast
C51-C58	Żeńskie narządy płciowe	21	56,6	34,9	20,8	100,0	Female genital organs
C53-C54	w tym: macica	12	32,3	19,2	11,9	57,1	Uterus
C64-C68	Układ moczowy	#	5,4	2,1	2,0	-	Urinary tract
C69-C72	Oko, mózg i inne części centralnego systemu nerwowego	3	8,1	3,8	3,0	-	Eye, brain and other parts of central nervous system
C73-C75	Tarczycza i inne gruczoły wydzielania wewnętrznego	5	13,5	8,7	5,0	-	Thyroid and other endocrine glands
C76-C80	Nowotwory niedokładnie określone, wtórne i o nieokreślonym umiejscowieniu	#	2,7	2,2	1,0	-	Ill-defined, secondary and unspecified sites Stated or presumed to be primary, of lymphoid, haematopoietic and related tissue
C81-C96	Tkanka limfatyczna, krwiotwórcza i tkanki pokrewne	8	21,6	19,6	7,9	100,0	
C81	w tym: choroba Hodgkina	3	8,1	8,3	3,0	37,5	Hodgkin Disease
C82-C85, C96	chłoniaki niezłośliwe	#	2,7	2,2	1,0	#	Non-Hodgkin Disease
C91-C95	białaczki	#	5,4	6,2	2,0	#	Leukemias
D00-D09	Nowotwory in situ	3	8,1	6,4	3,0	-	In situ neoplasms

Tab.132 Zachorowania na najczęstsze nowotwory złośliwe u kobiet w powiecie przemyskim w 2018 roku  
 Tab.132 The leading sites of new registered cancer, females, Przemysl poviat 2018

Umiejscowienie nowotworu Site	Liczby bezwzględne Absolute number	Współczynnik surowy Crude rate	Współczynnik standaryzowany Standardized rate	Wskaźnik struktury Percentage %
Województwo podkarpackie	4411	406,1	216,3	100,0
Powiat przemyski ogółem	101	272,1	170,0	100,0
Zachorowania na najczęstsze nowotwory złośliwe w powiecie przemyskim				
C50	20	53,9	32,2	19,8
C18-C21	9	24,2	11,9	8,9
C56	9	24,2	15,7	8,9

Rys.107 Zachorowalność na nowotwory złośliwe w latach 2008-2018, kobiety  
 Fig.107 Cancer incidence in 2008-2018, females



POWIAT PRZEMYSKI/ POVIAT OF PRZEMYSL

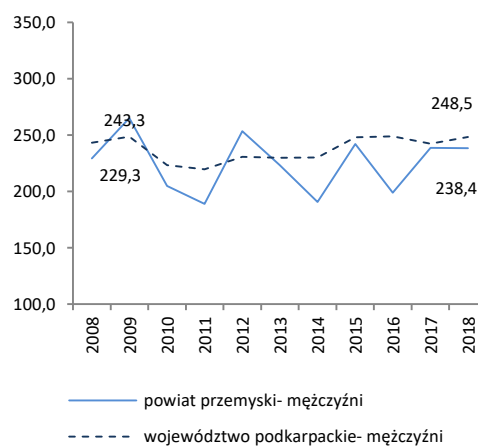
Tab.133 Umieralność na nowotwory złośliwe według układów narządowych u mężczyzn w powiecie przemyskim w 2018 roku  
 Tab.133 Cancer mortality by main cancer groups, males, Przemysl poviat 2018

ICD-10	Umiejscowienie	Liczby bezwzględne Absolute number	Współczynnik surowy Crude rate	Współczynnik standaryzowany Standardized rate	% wszystkich nowotworów % of all cancers	% w grupie narządowej % in organ system	Site
C00-D09	Nowotwory złośliwe ogółem	89	238,4	140,5	100,0	-	All cancers
C00-D09 bez C44	Nowotwory złośliwe ogółem bez skóry	89	238,4	140,5	100,0	-	All cancers but skin
C00-C14	Warga, jama ustna i gardło	8	21,4	12,5	9,0	-	Lip, oral cavity and pharynx
C15-C26	Narządy trawienne	21	56,2	34,5	23,6	100,0	Digestiv organs
C18-C21	w tym: jelito grube	8	21,4	11,8	9,0	38,0	Colorectal cancers
C30-C39	Układ oddechowy i klatka piersiowa	20	53,6	32,4	22,5	100,0	Respiratory and intrathoracic organs
C30-C34	w tym: narządy oddechowe	20	53,6	32,4	22,5	100,0	Respiratory organs
C37-C39	klatka piersiowa	0	0,0	0,0	0,0	0,0	Intrathoracic organs
C40-C41	Kości i chrząstki stawowe	0	0,0	0,0	0,0	-	Bone and articular cartilage
C43-C44	Czerniak i inne nowotwory złośliwe skóry	0	0,0	0,0	0,0	100,0	Melanoma and other skin cancers
C43	w tym: czerniak	0	0,0	0,0	0,0	0,0	Melanoma
C45-C49	Międzybłonek i tkanki miękkie	#	2,7	2,0	1,1	-	Mesothelial and soft tissue
C60-C63	Męskie narządy płciowe	15	40,2	20,7	16,9	100,0	Male genital organs
C61	w tym: gruczoł krokowy	14	37,5	18,7	15,7	93,3	Prostate
C64-C68	Układ moczowy	10	26,8	15,2	11,2	-	Urinary tract
C69-C72	Oko, mózg i inne części centralnego systemu nerwowego	5	13,4	9,3	5,6	-	Eye, brain and other parts of central nervous system
C73-C75	Tarczycza i inne gruczoły wydzielania wewnętrznego	0	0,0	0,0	0,0	-	Thyroid and other endocrine glands
C76-C80	Nowotwory niedokładnie określone, wtórne i o nieokreślonym umiejscowieniu	4	10,7	7,0	4,5	-	Ill-defined, secondary and unspecified sites
C81-C96	Tkanka limfatyczna, krwiotwórcza i tkanki pokrewne	5	13,4	6,8	5,6	100,0	Stated or presumed to be primary, of lymphoid, haematopoietic and related tissue
C81	w tym: choroba Hodgkina	#	2,7	1,7	1,1	#	Hodgkin Disease
C82-C85, C96	chłoniaki niezłośliwe	#	5,4	2,9	2,2	#	Non-Hodgkin Disease
C91-C95	białaczki	#	5,4	2,1	2,2	#	Leukemias
D00-D09	Nowotwory in situ	0	0,0	0,0	0,0	-	In situ neoplasms

Tab.134 Zgony na najczęstsze nowotwory złośliwe u mężczyzn w powiecie przemyskim w 2018 roku  
 Tab.134 Deaths from the leading cancer sites, males, Przemysl poviat 2018

Umiejscowienie nowotworu Site	Liczby bezwzględne Absolute number	Współczynnik surowy Crude rate	Współczynnik standaryzowany Standardized rate	Wskaźnik struktury Percentage %
Województwo podkarpackie	2591	248,5	136,7	100,0
Powiat przemyski ogółem	89	238,4	140,5	100,0
Zgony na najczęstsze nowotwory złośliwe w powiecie przemyskim				
C34	18	48,2	29,0	20,2
C61	14	37,5	18,7	15,7
C67	9	24,1	13,5	10,1
C18-C21	8	21,4	11,8	9,0
C71	5	13,4	9,3	5,6

Rys.108 Umieralność na nowotwory złośliwe w latach 2008-2018, mężczyźni  
 Fig.108 Cancer mortality in 2008-2018, males





POWIAT PRZEMYSKI/ POVIAT OF PRZEMYSL

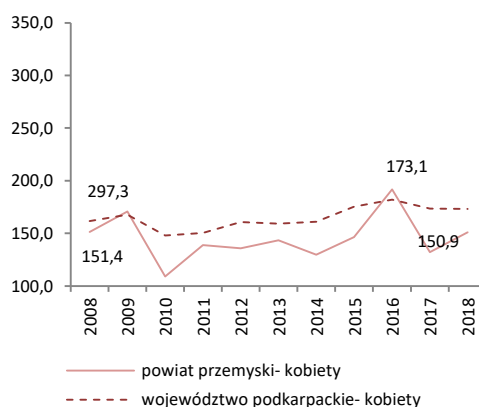
Tab.135 Umieralność na nowotwory złośliwe według układów narządowych u kobiet w powiecie przemyskim w 2018 roku  
 Tab.135 Cancer mortality by main cancer groups, females, Przemysl poviat 2018

ICD-10	Umiejscowienie	Liczby bezwzględne Absolute number	Współczynnik surowy Crude rate	Współczynnik standaryzowany Standardized rate	% wszystkich nowotworów % of all cancers	% w grupie narządowej % in organ system	Site
<b>C00-D09</b>	<b>Nowotwory złośliwe ogółem</b>	<b>56</b>	<b>150,9</b>	<b>65,5</b>	<b>100,0</b>	-	<b>All cancers</b>
<b>C00-D09 bez C44</b>	<b>Nowotwory złośliwe ogółem bez skóry</b>	<b>56</b>	<b>150,9</b>	<b>65,5</b>	<b>100,0</b>	-	<b>All cancers but skin</b>
C00-C14	Warga, jama ustna i gardło	#	5,4	0,9	3,6	-	Lip, oral cavity and pharynx
C15-C26	Narządy trawienne	18	48,5	19,4	32,1	100,0	Digestiv organs
<b>C18-C21</b>	<b>w tym: jelito grube</b>	<b>8</b>	<b>21,6</b>	<b>8,5</b>	<b>14,3</b>	<b>44,4</b>	<b>Colorectal cancers</b>
C30-C39	Układ oddechowy i klatka piersiowa	11	29,6	14,3	19,6	100,0	Respiratory and intrathoracic organs
<b>C30-C34</b>	<b>w tym: narządy oddechowe</b>	<b>11</b>	<b>29,6</b>	<b>14,3</b>	<b>19,6</b>	<b>100,0</b>	<b>Respiratory organs</b>
<b>C37-C39</b>	<b>klatka piersiowa</b>	<b>0</b>	<b>0,0</b>	<b>0,0</b>	<b>0,0</b>	<b>0,0</b>	<b>Intrathoracic organs</b>
C40-C41	Kości i chrząstki stawowe	0	0,0	0,0	0,0	-	Bone and articular cartilage
C43-C44	Czerniak i inne nowotwory złośliwe skóry	0	0,0	0,0	0,0	100,0	Melanoma and other skin cancers
<b>C43</b>	<b>w tym: czerniak</b>	<b>0</b>	<b>0,0</b>	<b>0,0</b>	<b>0,0</b>	<b>0,0</b>	<b>Melanoma</b>
C45-C49	Międzybłonek i tkanki miękkie	#	5,4	4,7	3,6	-	Mesothelial and soft tissue
C50	Pierś	5	13,5	5,0	8,9	-	Breast
C51-C58	Żeńskie narządy płciowe	7	18,9	9,1	12,5	100,0	Female genital organs
<b>C53-C54</b>	<b>w tym: macica</b>	<b>3</b>	<b>8,1</b>	<b>3,5</b>	<b>5,4</b>	<b>42,8</b>	<b>Uterus</b>
C64-C68	Układ moczowy	4	10,8	4,6	7,1	-	Urinary tract
C69-C72	Oko, mózg i inne części centralnego systemu nerwowego	0	0,0	0,0	0,0	-	Eye, brain and other parts of central nervous system
C73-C75	Tarczycza i inne gruczoły wydzielania wewnętrznego	#	2,7	0,9	1,8	-	Thyroid and other endocrine glands
C76-C80	Nowotwory niedokładnie określone, wtórne i o nieokreślonym umiejscowieniu	#	5,4	1,4	3,6	-	Ill-defined, secondary and unspecified sites
C81-C96	Tkanka limfatyczna, krwiotwórcza i tkanki pokrewne	4	10,8	5,3	7,1	100,0	Stated or presumed to be primary, of lymphoid, haematopoietic and related tissue
<b>C81</b>	<b>w tym: choroba Hodgkina</b>	<b>0</b>	<b>0,0</b>	<b>0,0</b>	<b>0,0</b>	<b>0,0</b>	<b>Hodgkin Disease</b>
<b>C82-C85, C96</b>	<b>chłoniaki niezłośliwe</b>	<b>0</b>	<b>0,0</b>	<b>0,0</b>	<b>0,0</b>	<b>0,0</b>	<b>Non-Hodgkin Disease</b>
<b>C91-C95</b>	<b>białaczki</b>	<b>#</b>	<b>2,7</b>	<b>0,9</b>	<b>1,8</b>	<b>#</b>	<b>Leukemias</b>
D00-D09	Nowotwory in situ	0	0,0	0,0	0,0	-	In situ neoplasms

Tab.136 Zgony na najczęstsze nowotwory złośliwe u kobiet w powiecie przemyskim w 2018 roku  
 Tab.136 Deaths from the leading cancer sites, females, Przemysl poviat 2018

Umiejscowienie nowotworu Site	Liczby bezwzględne Absolute number	Współczynnik surowy Crude rate	Współczynnik standaryzowany Standardized rate	Wskaźnik struktury Percentage %
Województwo podkarpackie	1880	173,1	73,4	100,0
Powiat przemyski ogółem	56	150,9	65,5	100,0
<b>Zgony na najczęstsze nowotwory złośliwe w powiecie przemyskim</b>				
C34	9	24,2	13,3	16,1
C18-C21	8	21,6	8,5	14,3
C50	5	13,5	5,0	8,9

Rys.109 Umieralność na nowotwory złośliwe w latach 2008-2018, kobiety  
 Fig.109 Cancer mortality in 2008-2018, females



POWIAT PRZEWORSKI/ POVIAT OF PRZEWORSK

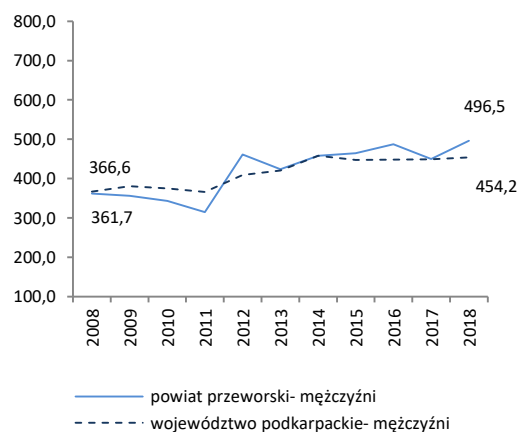
Tab.137 Zachorowalność na nowotwory złośliwe według układów narządowych u mężczyzn w powiecie przeworskim w 2018 roku  
 Tab.137 Cancer incidence by main cancer groups, males, Przeworsk poviat 2018

ICD-10	Umiejscowienie	Liczby bezwzględne Absolute number	Współczynnik surowy Crude rate	Współczynnik standaryzowany Standardized rate	% wszystkich nowotworów % of all cancers	% w grupie narządowej % in organ system	Site
C00-D09	Nowotwory złośliwe ogółem	192	496,5	303,5	100,0	-	All cancers
C00-D09 bez C44	Nowotwory złośliwe ogółem bez skóry	176	455,1	278,8	91,7	-	All cancers but skin
C00-C14	Warga, jama ustna i gardło	11	28,4	18,9	5,7	-	Lip, oral cavity and pharynx
C15-C26	Narządy trawienne	43	111,2	63,7	22,4	100,0	Digestiv organs
C18-C21	w tym: jelito grube	20	51,7	28,9	10,4	46,5	Colorectal cancers
C30-C39	Układ oddechowy i klatka piersiowa	37	95,7	52,9	19,3	100,0	Respiratory and intrathoracic organs
C30-C34	w tym: narządy oddechowe	37	95,7	52,9	19,3	100,0	Respiratory organs
C37-C39	klatka piersiowa	0	0,0	0,0	0,0	0,0	Intrathoracic organs
C40-C41	Kości i chrząstki stawowe	0	0,0	0,0	0,0	-	Bone and articular cartilage
C43-C44	Czerniak i inne nowotwory złośliwe skóry	19	49,1	29,7	9,9	100,0	Melanoma and other skin cancers
C43	w tym: czerniak	3	7,8	5,1	1,6	15,8	Melanoma
C45-C49	Międzybłonek i tkanki miękkie	#	2,6	1,6	0,5	-	Mesothelial and soft tissue
C60-C63	Męskie narządy płciowe	38	98,3	56,4	19,8	100,0	Male genital organs
C61	w tym: gruczoł krokowy	34	87,9	49,7	17,7	89,5	Prostate
C64-C68	Układ moczowy	14	36,2	22,0	7,3	-	Urinary tract
C69-C72	Oko, mózg i inne części centralnego systemu nerwowego	6	15,5	10,5	3,1	-	Eye, brain and other parts of central nervous system
C73-C75	Tarczycza i inne gruczoły wydzielania wewnętrznego	#	5,2	5,8	1,0	-	Thyroid and other endocrine glands
C76-C80	Nowotwory niedokładnie określone, wtórne i o nieokreślonym umiejscowieniu	#	2,6	1,5	0,5	-	Ill-defined, secondary and unspecified sites
C81-C96	Tkanka limfatyczna, krwiotwórcza i tkanki pokrewne	18	46,6	37,6	9,4	100,0	Stated or presumed to be primary, of lymphoid, haematopoietic and related tissue
C81	w tym: choroba Hodgkina	#	5,2	4,5	1,0	#	Hodgkin Disease
C82-C85, C96	chłoniaki niezłośliwe	7	18,1	16,5	3,6	38,9	Non-Hodgkin Disease
C91-C95	białaczki	7	18,1	13,8	3,6	38,9	Leukemias
D00-D09	Nowotwory in situ	#	5,2	2,8	1,0	-	In situ neoplasms

Tab.138 Zachorowania na najczęstsze nowotwory złośliwe u mężczyzn w powiecie przeworskim w 2018 roku  
 Tab.138 The leading sites of new registered cancer, males, Przeworsk poviat 2018

Umiejscowienie nowotworu Site	Liczby bezwzględne Absolute number	Współczynnik surowy Crude rate	Współczynnik standaryzowany Standardized rate	Wskaźnik struktury Percentage %
Województwo podkarpackie	4735	454,2	270,6	100,0
Powiat przeworski ogółem	192	496,5	303,5	100,0
Zachorowania na najczęstsze nowotwory złośliwe w powiecie przeworskim				
C61	34	87,9	49,7	17,7
C34	31	80,2	43,4	16,2
C18-C21	20	51,7	28,9	10,4
C44	16	41,4	24,7	8,3

Rys.110 Zachorowalność na nowotwory złośliwe w latach 2008-2018, mężczyźni  
 Fig.110 Cancer incidence in 2008-2018, males



POWIAT PRZEWORSKI/ POVIAT OF PRZEWORSK

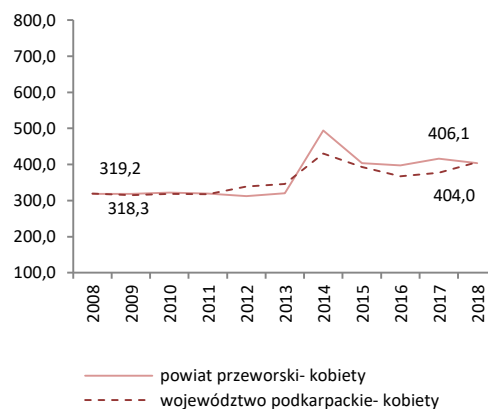
Tab.139 Zachorowalność na nowotwory złośliwe według układów narządowych u kobiet w powiecie przeworskim w 2018 roku  
Tab.139 Cancer incidence by main cancer groups, females, Przeworsk poviat 2018

ICD-10	Umiejscowienie	Liczby bezwzględne Absolute number	Współczynnik surowy Crude rate	Współczynnik standaryzowany Standardized rate	% wszystkich nowotworów % of all cancers	% w grupie narządowej % in organ system	Site
C00-D09	Nowotwory złośliwe ogółem	161	404,0	229,1	100,0	-	All cancers
C00-D09 bez C44	Nowotwory złośliwe ogółem bez skóry	149	373,9	214,6	92,5	-	All cancers but skin
C00-C14	Warga, jama ustna i gardło	#	5,0	0,9	1,2	-	Lip, oral cavity and pharynx
C15-C26	Narządy trawienne	25	62,7	25,9	15,5	100,0	Digestiv organs
C18-C21	w tym: jelito grube	11	27,6	12,2	6,8	44,0	Colorectal cancers
C30-C39	Układ oddechowy i klatka piersiowa	12	30,1	18,7	7,5	100,0	Respiratory and intrathoracic organs
C30-C34	w tym: narządy oddechowe	12	30,1	18,7	7,5	100,0	Respiratory organs
C37-C39	klatka piersiowa	0	0,0	0,0	0,0	0,0	Intrathoracic organs
C40-C41	Kości i chrząstki stawowe	#	2,5	2,1	0,6	-	Bone and articular cartilage
C43-C44	Czerniak i inne nowotwory złośliwe skóry	19	47,7	24,0	11,8	100,0	Melanoma and other skin cancers
C43	w tym: czerniak	7	17,6	9,5	4,3	36,8	Melanoma
C45-C49	Międzybłonek i tkanki miękkie	0	0,0	0,0	0,0	-	Mesothelial and soft tissue
C50	Pierś	26	65,2	44,2	16,1	-	Breast
C51-C58	Żeńskie narządy płciowe	31	77,8	43,4	19,3	100,0	Female genital organs
C53-C54	w tym: macica	13	32,6	18,6	8,1	41,9	Uterus
C64-C68	Układ moczowy	7	17,6	11,3	4,3	-	Urinary tract
C69-C72	Oko, mózg i inne części centralnego systemu nerwowego	4	10,0	5,4	2,5	-	Eye, brain and other parts of central nervous system
C73-C75	Tarczycyca i inne gruczoły wydzielania wewnętrznego	9	22,6	19,6	5,6	-	Thyroid and other endocrine glands
C76-C80	Nowotwory niedokładnie określone, wtórne i o nieokreślonym umiejscowieniu	7	17,6	7,1	4,3	-	Ill-defined, secondary and unspecified sites
C81-C96	Tkanka limfatyczna, krwiotwórcza i tkanki pokrewne	12	30,1	16,2	7,5	100,0	Stated or presumed to be primary, of lymphoid, haematopoietic and related tissue
C81	w tym: choroba Hodgkina	#	5,0	5,0	1,2	#	Hodgkin Disease
C82-C85, C96	chłoniaki niezziarnicze	6	15,1	5,4	3,7	50,0	Non-Hodgkin Disease
C91-C95	białaczki	3	7,5	5,1	1,9	25,0	Leukemias
D00-D09	Nowotwory in situ	6	15,1	10,4	3,7	-	In situ neoplasms

Tab.140 Zachorowania na najczęstsze nowotwory złośliwe u kobiet w powiecie przeworskim w 2018 roku  
Tab.140 The leading sites of new registered cancer, females, Przeworsk poviat 2018

Umiejscowienie nowotworu Site	Liczby bezwzględne Absolute number	Współczynnik surowy Crude rate	Współczynnik standaryzowany Standardized rate	Wskaźnik struktury Percentage %
Województwo podkarpackie	4411	406,1	216,3	100,0
Powiat przeworski ogółem	161	404,0	229,1	100,0
Zachorowania na najczęstsze nowotwory złośliwe w powiecie przeworskim				
C50	26	65,2	44,2	16,1
C56	16	40,2	22,1	9,9
C54	13	32,6	18,6	8,1
C44	12	30,1	14,5	7,5

Rys.111 Zachorowalność na nowotwory złośliwe w latach 2008-2018, kobiety  
Fig.112 Cancer incidence in 2008-2018, females



POWIAT PRZEWORSKI/ POVIAT OF PRZEWORSK

Tab.141 Umieralność na nowotwory złośliwe według układów narządowych u mężczyzn w powiecie przeworskim w 2018 roku  
 Tab.141 Cancer mortality by main cancer groups, males, Przeworsk poviat 2018

ICD-10	Umiejscowienie	Liczby bezwzględne Absolute number	Współczynnik surowy Crude rate	Współczynnik standaryzowany Standardized rate	% wszystkich nowotworów % of all cancers	% w grupie narządowej % in organ system	Site
C00-D09	Nowotwory złośliwe ogółem	98	253,4	141,4	100,0	-	All cancers
C00-D09 bez C44	Nowotwory złośliwe ogółem bez skóry	98	253,4	141,4	100,0	-	All cancers but skin
C00-C14	Warga, jama ustna i gardło	6	15,5	10,0	6,1	-	Lip, oral cavity and pharynx
C15-C26	Narządy trawienne	24	62,1	34,2	24,5	100,0	Digestiv organs
C18-C21	w tym: jelito grube	12	31,0	16,2	12,2	50,0	Colorectal cancers
C30-C39	Układ oddechowy i klatka piersiowa	34	87,9	49,4	34,7	100,0	Respiratory and intrathoracic organs
C30-C34	w tym: narządy oddechowe	32	82,8	46,4	32,7	94,1	Respiratory organs
C37-C39	klatka piersiowa	#	5,2	3,0	2,0	#	Intrathoracic organs
C40-C41	Kości i chrząstki stawowe	0	0,0	0,0	0,0	-	Bone and articular cartilage
C43-C44	Czerniak i inne nowotwory złośliwe skóry	#	5,2	3,5	2,0	100,0	Melanoma and other skin cancers
C43	w tym: czerniak	#	5,2	3,5	2,0	#	Melanoma
C45-C49	Międzybłonek i tkanki miękkie	0	0,0	0,0	0,0	-	Mesothelial and soft tissue
C60-C63	Męskie narządy płciowe	10	25,9	14,2	10,2	100,0	Male genital organs
C61	w tym: gruczoł krokowy	9	23,3	11,2	9,2	90,0	Prostate
C64-C68	Układ moczowy	9	23,3	11,8	9,2	-	Urinary tract
C69-C72	Oko, mózg i inne części centralnego systemu nerwowego	3	7,8	4,8	3,1	-	Eye, brain and other parts of central nervous system
C73-C75	Tarczycza i inne gruczoły wydzielania wewnętrznego	0	0,0	0,0	0,0	-	Thyroid and other endocrine glands
C76-C80	Nowotwory niedokładnie określone, wtórne i o nieokreślonym umiejscowieniu	#	5,2	3,1	2,0	-	Ill-defined, secondary and unspecified sites
C81-C96	Tkanka limfatyczna, krwiotwórcza i tkanki pokrewne	8	20,7	10,3	8,2	100,0	Stated or presumed to be primary, of lymphoid, haematopoietic and related tissue
C81	w tym: choroba Hodgkina	0	0,0	0,0	0,0	0,0	Hodgkin Disease
C82-C85, C96	chłoniaki niezłośliwe	#	5,2	2,7	2,0	#	Non-Hodgkin Disease
C91-C95	białaczki	5	12,9	6,0	5,1	62,5	Leukemias
D00-D09	Nowotwory in situ	0	0,0	0,0	0,0	-	In situ neoplasms

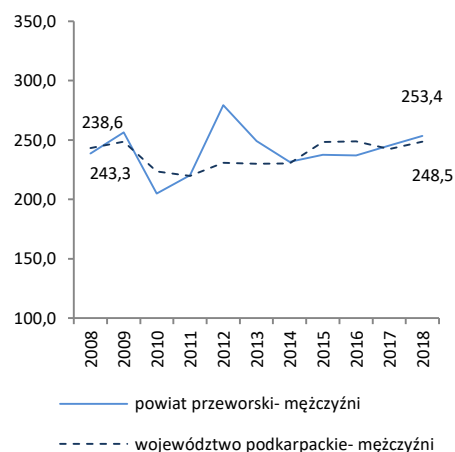
Tab.142 Zgony na najczęstsze nowotwory złośliwe u mężczyzn w powiecie przeworskim w 2018 roku

Tab.142 Deaths from the leading cancer sites, males, Przeworsk poviat 2018

Umiejscowienie nowotworu Site	Liczby bezwzględne Absolute number	Współczynnik surowy Crude rate	Współczynnik standaryzowany Standardized rate	Wskaźnik struktury Percentage %
Województwo podkarpackie	2591	248,5	136,7	100,0
Powiat przeworski ogółem	98	253,4	141,4	100,0
Zgony na najczęstsze nowotwory złośliwe w powiecie przeworskim				
C34	30	77,6	43,7	30,6
C18-C21	12	31,0	16,2	12,2
C61	9	23,3	11,2	9,2
C16	5	12,9	7,3	5,1
C67	5	12,9	6,1	5,1

Rys.113 Umieralność na nowotwory złośliwe w latach 2008-2018, mężczyźni

Fig.113 Cancer mortality in 2008-2018, males



POWIAT PRZEWORSKI/ POWIAT OF PRZEWORSK

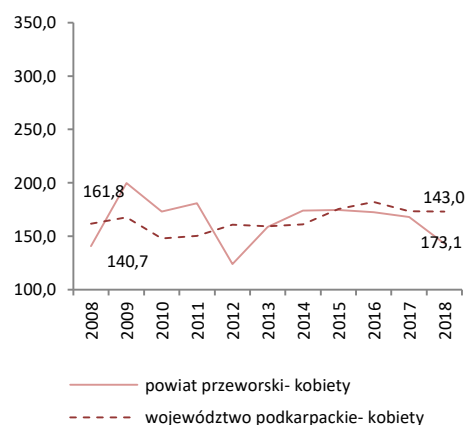
Tab.143 Umieralność na nowotwory złośliwe według układów narządowych u kobiet w powiecie przeworskim w 2018 roku  
 Tab.143 Cancer mortality by main cancer groups, females, Przeworsk poviat 2018

ICD-10	Umiejscowienie	Liczby bezwzględne Absolute number	Współczynnik surowy Crude rate	Współczynnik standaryzowany Standardized rate	% wszystkich nowotworów % of all cancers	% w grupie narządowej % in organ system	Site
C00-D09	Nowotwory złośliwe ogółem	57	143,0	58,5	100,0	-	All cancers
C00-D09 bez C44	Nowotwory złośliwe ogółem bez skóry	57	143,0	58,5	100,0	-	All cancers but skin
C00-C14	Wargę, jamę ustną i gardło	#	5,0	0,9	3,5	-	Lip, oral cavity and pharynx
C15-C26	Narządy trawienne	21	52,7	19,0	36,8	100,0	Digestiv organs
C18-C21	w tym: jelito grube	6	15,1	5,3	10,5	28,5	Colorectal cancers
C30-C39	Układ oddechowy i klatka piersiowa	9	22,6	11,7	15,8	100,0	Respiratory and intrathoracic organs
C30-C34	w tym: narządy oddechowe	9	22,6	11,7	15,8	100,0	Respiratory organs
C37-C39	klatka piersiowa	0	0,0	0,0	0,0	0,0	Intrathoracic organs
C40-C41	Kości i chrząstki stawowe	0	0,0	0,0	0,0	-	Bone and articular cartilage
C43-C44	Czerniak i inne nowotwory złośliwe skóry	0	0,0	0,0	0,0	100,0	Melanoma and other skin cancers
C43	w tym: czerniak	0	0,0	0,0	0,0	0,0	Melanoma
C45-C49	Międzybłonek i tkanki miękkie	#	2,5	2,1	1,8	-	Mesothelial and soft tissue
C50	Pierś	9	22,6	8,5	15,8	-	Breast
C51-C58	Żeńskie narządy płciowe	9	22,6	9,1	15,8	100,0	Female genital organs
C53-C54	w tym: macica	#	5,0	2,9	3,5	#	Uterus
C64-C68	Układ moczowy	0	0,0	0,0	0,0	-	Urinary tract
C69-C72	Oko, mózg i inne części centralnego systemu nerwowego	#	2,5	3,1	1,8	-	Eye, brain and other parts of central nervous system
C73-C75	Tarczycę i inne gruczoły wydzielania wewnętrznego	0	0,0	0,0	0,0	-	Thyroid and other endocrine glands
C76-C80	Nowotwory niedokładnie określone, wtórne i o nieokreślonym umiejscowieniu	4	10,0	3,4	7,0	-	Ill-defined, secondary and unspecified sites Stated or presumed to be primary, of lymphoid, haematopoietic and related tissue
C81-C96	Tkanka limfatyczna, krwiotwórcza i tkanki pokrewne	#	2,5	0,7	1,8	100,0	Hodgkin Disease Non-Hodgkin Disease Leukemias
C81	w tym: choroba Hodgkina	0	0,0	0,0	0,0	0,0	Hodgkin Disease
C82-C85, C96	chłoniaki nieziarnicze	#	2,5	0,7	1,8	#	Non-Hodgkin Disease
C91-C95	białaczki	0	0,0	0,0	0,0	0,0	Leukemias
D00-D09	Nowotwory in situ	0	0,0	0,0	0,0	-	In situ neoplasms

Tab.144 Zgony na najczęstsze nowotwory złośliwe u kobiet w powiecie przeworskim w 2018 roku  
 Tab.144 Deaths from the leading cancer sites, females, Przeworsk poviat 2018

Umiejscowienie nowotworu Site	Liczby bezwzględne Absolute number	Współczynnik surowy Crude rate	Współczynnik standaryzowany Standardized rate	Wskaźnik struktury Percentage %
Województwo podkarpackie	1880	173,1	73,4	100,0
Powiat przeworski ogółem	57	143,0	58,5	100,0
Zgony na najczęstsze nowotwory złośliwe w powiecie przeworskim				
C34	9	22,6	11,7	15,8
C50	9	22,6	8,5	15,8
C25	7	17,6	6,0	12,3
C18-C21	6	15,1	5,3	10,5

Rys.114 Umieralność na nowotwory złośliwe w latach 2008-2018 kobiety  
 Fig.114 Cancer mortality in 2008-2018, females



POWIAT ROPCZYCKO-SĘDZISZOWSKI/ POVIAT OF ROPCZYCE-SEDZISZOW

Tab.145 Zachorowalność na nowotwory złośliwe według układów narządowych u mężczyzn w powiecie ropczycko-sędziszowskim w 2018 roku

Tab.145 Cancer incidence by main cancer groups, males, Ropczyce-Sedziszow poviat 2018

ICD-10	Umiejscowienie	Liczby bezwzględne Absolute number	Współczynnik surowy Crude rate	Współczynnik standaryzowany Standardized rate	% wszystkich nowotworów % of all cancers	% w grupie narządowej % in organ system	Site
C00-D09	Nowotwory złośliwe ogółem	172	468,9	306,6	100,0	-	All cancers
C00-D09 bez C44	Nowotwory złośliwe ogółem bez skóry	151	411,7	272,0	78,8	-	All cancers but skin
C00-C14	Wargę, jamę ustną i gardło	10	27,3	18,5	5,8	-	Lip, oral cavity and pharynx
C15-C26	Narządy trawienne	38	103,6	67,7	22,1	100,0	Digestiv organs
C18-C21	w tym: jelito grube	23	62,7	41,5	13,4	60,5	Colorectal cancers
C30-C39	Układ oddechowy i klatka piersiowa	23	62,7	37,6	13,4	100,0	Respiratory and intrathoracic organs
C30-C34	w tym: narządy oddechowe	23	62,7	37,6	13,4	100,0	Respiratory organs
C37-C39	klatka piersiowa	0	0,0	0,0	0,0	0,0	Intrathoracic organs
C40-C41	Kości i chrząstki stawowe	#	2,7	2,4	0,6	-	Bone and articular cartilage
C43-C44	Czerniak i inne nowotwory złośliwe skóry	24	65,4	40,1	14,0	100,0	Melanoma and other skin cancers
C43	w tym: czerniak	3	8,2	5,5	1,7	12,5	Melanoma
C45-C49	Międzybłonek i tkanki miękkie	#	5,5	4,7	1,2	-	Mesothelial and soft tissue
C60-C63	Męskie narządy płciowe	37	100,9	65,2	21,5	100,0	Male genital organs
C61	w tym: gruczoł krokowy	34	92,7	57,7	19,8	91,9	Prostate
C64-C68	Układ moczowy	20	54,5	38,1	11,6	-	Urinary tract
C69-C72	Oko, mózg i inne części centralnego systemu nerwowego	4	10,9	8,1	2,3	-	Eye, brain and other parts of central nervous system
C73-C75	Tarczycę i inne gruczoły wydzielania wewnętrznego	#	5,5	2,8	1,2	-	Thyroid and other endocrine glands
C76-C80	Nowotwory niedokładnie określone, wtórne i o nieokreślonym umiejscowieniu	#	2,7	1,9	0,6	-	Ill-defined, secondary and unspecified sites
C81-C96	Tkanka limfatyczna, krwiotwórcza i tkanki pokrewne	6	16,4	13,2	3,5	100,0	Stated or presumed to be primary, of lymphoid, haematopoietic and related tissue
C81	w tym: choroba Hodgkina	0	0,0	0,0	0,0	0,0	Hodgkin Disease
C82-C85, C96	chłoniaki niezłaznicze	4	10,9	9,5	2,3	66,7	Non-Hodgkin Disease
C91-C95	białaczki	0	0,0	0,0	0,0	0,0	Leukemias
D00-D09	Nowotwory in situ	4	10,9	6,3	2,3	-	In situ neoplasms

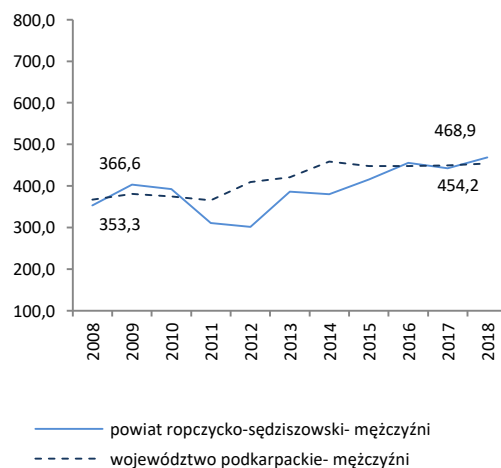
Tab.146 Zachorowania na najczęstsze nowotwory złośliwe u mężczyzn w powiecie ropczycko-sędziszowskim w 2018 roku

Tab.146 The leading sites of new registered cancer, males, Ropczyce-Sedziszow poviat 2018

Umiejscowienie nowotworu Site	Liczby bezwzględne Absolute number	Współczynnik surowy Crude rate	Współczynnik standaryzowany Standardized rate	Wskaźnik struktury Percentage %
Województwo podkarpackie	4735	454,2	270,6	100,0
Powiat ropczycko-sędziszowski ogółem	172	468,9	306,6	100,0
Zachorowania na najczęstsze nowotwory złośliwe w powiecie ropczycko-sędziszowskim				
C61	34	92,7	57,7	19,8
C18-C21	23	62,7	41,5	13,4
C44	21	57,2	34,6	12,2
C34	20	54,5	32,2	11,6
C64	12	32,7	24,9	7,0

Rys.115 Zachorowalność na nowotwory złośliwe w latach 2008-2018, mężczyźni

Fig.115 Cancer incidence in 2008-2018, males



POWIAT ROPCZYCKO-SĘDZISZOWSKI/ POVIAT OF ROPCZYCE-SEDZISZOW

Tab.147 Zachorowalność na nowotwory złośliwe według układów narządowych u kobiet w powiecie ropczycko-sędziszowskim w 2018 roku

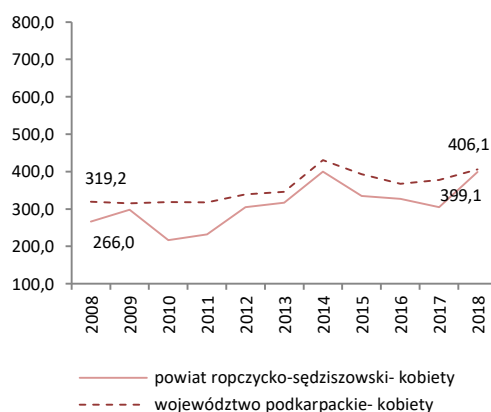
Tab.147 Cancer incidence by main cancer groups, females, Ropczyce-Sedziszow poviats 2018

ICD-10	Umiejscowienie	Liczby bezwzględne Absolute number	Współczynnik surowy Crude rate	Współczynnik standaryzowany Standardized rate	% wszystkich nowotworów % of all cancers	% w grupie narządowej % in organ system	Site
C00-D09	Nowotwory złośliwe ogółem	150	399,1	234,0	100,0	-	All cancers
C00-D09 bez C44	Nowotwory złośliwe ogółem bez skóry	124	329,9	203,8	82,7	-	All cancers but skin
C00-C14	Warga, jama ustna i gardło	3	8,0	3,7	2,0	-	Lip, oral cavity and pharynx
C15-C26	Narządy trawienne	25	66,5	37,9	16,7	100,0	Digestiv organs
C18-C21	w tym: jelito grube	9	23,9	16,3	6,0	36,0	Colorectal cancers
C30-C39	Układ oddechowy i klatka piersiowa	11	29,3	16,0	7,3	100,0	Respiratory and intrathoracic organs
C30-C34	w tym: narządy oddechowe	11	29,3	16,0	7,3	100,0	Respiratory organs
C37-C39	klatka piersiowa	0	0,0	0,0	0,0	0,0	Intrathoracic organs
C40-C41	Kości i chrząstki stawowe	#	2,7	2,2	0,7	-	Bone and articular cartilage
C43-C44	Czerniak i inne nowotwory złośliwe skóry	32	85,1	42,6	21,3	100,0	Melanoma and other skin cancers
C43	w tym: czerniak	6	16,0	12,4	4,0	18,7	Melanoma
C45-C49	Międzybłonek i tkanki miękkie	3	8,0	6,6	2,0	-	Mesothelial and soft tissue
C50	Pierś	25	66,5	43,7	16,7	-	Breast
C51-C58	Żeńskie narządy płciowe	21	55,9	34,9	14,0	100,0	Female genital organs
C53-C54	w tym: macica	16	42,6	27,0	10,7	76,2	Uterus
C64-C68	Układ moczowy	8	21,3	9,9	5,3	-	Urinary tract
C69-C72	Oko, mózg i inne części centralnego systemu nerwowego	#	5,3	2,8	1,3	-	Eye, brain and other parts of central nervous system
C73-C75	Tarczycyca i inne gruczoły wydzielania wewnętrznego	9	23,9	18,0	6,0	-	Thyroid and other endocrine glands
C76-C80	Nowotwory niedokładnie określone, wtórne i o nieokreślonym umiejscowieniu	3	8,0	4,8	2,0	-	Ill-defined, secondary and unspecified sites Stated or presumed to be primary, of lymphoid, haematopoietic and related tissue
C81-C96	Tkanka limfatyczna, krwiotwórcza i tkanki pokrewne	4	10,6	6,2	2,7	100,0	Hodgkin Disease and related tissue
C81	w tym: choroba Hodgkina	0	0,0	0,0	0,0	0,0	Hodgkin Disease
C82-C85, C96	chłoniaki niezłośliwe	#	2,7	0,9	0,7	#	Non-Hodgkin Disease
C91-C95	białaczki	0	0,0	0,0	0,0	0,0	Leukemias
D00-D09	Nowotwory in situ	3	8,0	4,9	2,0	-	In situ neoplasms

Tab.148 Zachorowania na najczęstsze nowotwory złośliwe u kobiet w powiecie ropczycko-sędziszowskim w 2018 roku  
Tab.148 The leading sites of new registered cancer, females, Ropczyce-Sedziszow poviats 2018

Umiejscowienie nowotworu Site	Liczby bezwzględne Absolute number	Współczynnik surowy Crude rate	Współczynnik standaryzowany Standardized rate	Wskaźnik struktury Percentage %
Województwo podkarpackie	4411	406,1	216,3	100,0
Powiat ropczycko-sędziszowski ogółem	150	399,1	234,0	100,0
Zachorowania na najczęstsze nowotwory złośliwe w powiecie ropczycko-sędziszowskim				
C44	26	69,2	30,2	17,3
C50	25	66,5	43,7	16,7
C54	13	34,6	22,5	8,7

Rys.116 Zachorowalność na nowotwory złośliwe w latach 2008-2018, kobiety  
Fig.116 Cancer incidence in 2007-2018, females



POWIAT ROPCZYCKO-SĘDZISZOWSKI/ POVIAT OF ROPCZYCE-SEDZISZOW

Tab.149 Umieralność na nowotwory złośliwe według układów narządowych u mężczyzn w powiecie ropczycko-sędziszowskim w 2018 roku

Tab.149 Cancer mortality by main cancer groups, males, Ropczyce-Sedziszow poviat 2018

ICD-10	Umiejscowienie	Liczby bezwzględne Absolute number	Współczynnik surowy Crude rate	Współczynnik standaryzowany Standardized rate	% wszystkich nowotworów % of all cancers	% w grupie narządowej % in organ system	Site
C00-D09	Nowotwory złośliwe ogółem	78	212,6	126,2	100,0	-	All cancers
C00-D09 bez C44	Nowotwory złośliwe ogółem bez skóry	78	212,6	126,2	100,0	-	All cancers but skin
C00-C14	Warga, jama ustna i gardło	4	10,9	7,4	5,1	-	Lip, oral cavity and pharynx
C15-C26	Narządy trawienne	21	57,2	33,3	26,9	100,0	Digestiv organs
C18-C21	w tym: jelito grube	9	24,5	14,9	11,5	42,8	Colorectal cancers
C30-C39	Układ oddechowy i klatka piersiowa	24	65,4	38,6	30,8	100,0	Respiratory and intrathoracic organs
C30-C34	w tym: narządy oddechowe	23	62,7	37,3	29,5	95,8	Respiratory organs
C37-C39	klatka piersiowa	#	2,7	1,3	1,3	#	Intrathoracic organs
C40-C41	Kości i chrząstki stawowe	#	2,7	1,8	1,3	-	Bone and articular cartilage
C43-C44	Czerniak i inne nowotwory złośliwe skóry	0	0,0	0,0	0,0	100,0	Melanoma and other skin cancers
C43	w tym: czerniak	0	0,0	0,0	0,0	0,0	Melanoma
C45-C49	Międzybłonek i tkanki miękkie	0	0,0	0,0	0,0	-	Mesothelial and soft tissue
C60-C63	Męskie narządy płciowe	8	21,8	11,5	10,3	100,0	Male genital organs
C61	w tym: gruczoł krokowy	8	21,8	11,5	10,3	100,0	Prostate
C64-C68	Układ moczowy	11	30,0	16,1	14,1	-	Urinary tract
C69-C72	Oko, mózg i inne części centralnego systemu nerwowego	#	2,7	4,1	1,3	-	Eye, brain and other parts of central nervous system
C73-C75	Tarczycza i inne gruczoły wydzielania wewnętrznego	0	0,0	0,0	0,0	-	Thyroid and other endocrine glands
C76-C80	Nowotwory niedokładnie określone, wtórne i o nieokreślonym umiejscowieniu	#	5,5	3,5	2,6	-	Ill-defined, secondary and unspecified sites
C81-C96	Tkanka limfatyczna, krwiotwórcza i tkanki pokrewne	6	16,4	10,0	7,7	100,0	Stated or presumed to be primary, of lymphoid, haematopoietic and related tissue
C81	w tym: choroba Hodgkina	0	0,0	0,0	0,0	0,0	Hodgkin Disease
C82-C85, C96	chłoniaki niezłośliwe	3	8,2	5,1	3,8	50,0	Non-Hodgkin Disease
C91-C95	białaczki	#	5,5	3,0	2,6	0,0	Leukemias
D00-D09	Nowotwory in situ	0	0,0	0,0	0,0	-	In situ neoplasms

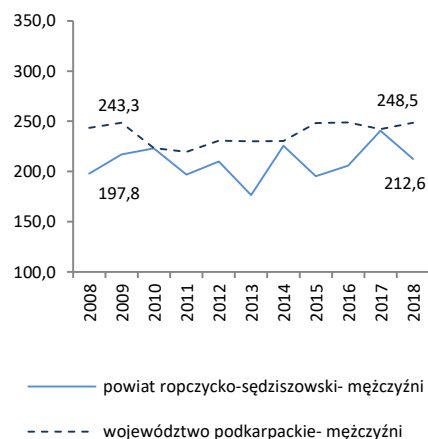
Tab. 150 Zgony na najczęstsze nowotwory złośliwe u mężczyzn w powiecie ropczycko-sędziszowskim w 2018 roku

Tab. 150 Deaths from the leading cancer sites, males, Ropczyce-Sedziszow poviat 2018

Umiejscowienie nowotworu Site	Liczby bezwzględne Absolute number	Współczynnik surowy Crude rate	Współczynnik standaryzowany Standardized rate	Wskaźnik struktury Percentage %
Województwo podkarpackie	2591	248,5	136,7	100,0
Powiat ropczycko - sędziszowski ogółem	78	212,6	126,2	100,0
Zgony na najczęstsze nowotwory złośliwe w powiecie ropczycko- sędziszowskim				
C34	21	57,2	33,5	26,9
C18-C21	9	24,5	14,9	11,5
C61	8	21,8	11,5	10,3
C25	6	16,4	9,9	7,7
C64	6	16,4	9,6	7,7

Rys.117 Umieralność na nowotwory złośliwe w latach 2008-2018, mężczyźni

Fig.117 Cancer mortality in 2008-2018, males





POWIAT ROPCZYCKO- SĘDZISZOWSKI/ POVIAT OF ROPCZYCE-SEDZISZOW

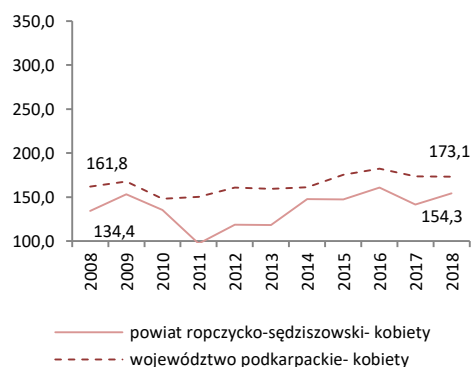
Tab.151 Umieralność na nowotwory złośliwe według układów narządowych u kobiet w powiecie ropczycko-sędziszowskim w 2018 roku  
 Tab.151 Cancer mortality by main cancer groups, females, Ropczyce-Sedziszow poviats 2018

ICD-10	Umiejscowienie	Liczby bezwzględne Absolute number	Współczynnik surowy Crude rate	Współczynnik standaryzowany Standardized rate	% wszystkich nowotworów % of all cancers	% w grupie narządowej % in organ system	Site
C00-D09	Nowotwory złośliwe ogółem	58	154,3	64,5	100,0	-	All cancers
C00-D09 bez C44	Nowotwory złośliwe ogółem bez skóry	58	154,3	64,5	100,0	-	All cancers but skin
C00-C14	Wargę, jamę ustną i gardło	0	0,0	0,0	0,0	-	Lip, oral cavity and pharynx
C15-C26	Narządy trawienne	15	39,9	12,4	25,9	100,0	Digestiv organs
C18-C21	w tym: jelito grube	3	8,0	1,5	5,2	20,0	Colorectal cancers
C30-C39	Układ oddechowy i klatka piersiowa	8	21,3	11,4	13,8	100,0	Respiratory and intrathoracic organs
C30-C34	w tym: narządy oddechowe	8	21,3	11,4	13,8	100,0	Respiratory organs
C37-C39	klatka piersiowa	0	0,0	0,0	0,0	0,0	Intrathoracic organs
C40-C41	Kości i chrząstki stawowe	0	0,0	0,0	0,0	-	Bone and articular cartilage
C43-C44	Czerniak i inne nowotwory złośliwe skóry	0	0,0	0,0	0,0	100,0	Melanoma and other skin cancers
C43	w tym: czerniak	0	0,0	0,0	0,0	0,0	Melanoma
C45-C49	Międzybłonek i tkanki miękkie	#	2,7	1,8	1,7	-	Mesothelial and soft tissue
C50	Pierś	10	26,6	11,0	17,2	-	Breast
C51-C58	Żeńskie narządy płciowe	8	21,3	10,3	13,8	100,0	Female genital organs
C53-C54	w tym: macica	3	8,0	3,8	5,2	37,5	Uterus
C64-C68	Układ moczowy	3	8,0	2,9	5,2	-	Urinary tract
C69-C72	Oko, mózg i inne części centralnego systemu nerwowego	5	13,3	6,0	8,6	-	Eye, brain and other parts of central nervous system
C73-C75	Tarczycę i inne gruczoły wydzielania wewnętrznego	0	0,0	0,0	0,0	-	Thyroid and other endocrine glands
C76-C80	Nowotwory niedokładnie określone, wtórne i o nieokreślonym umiejscowieniu	4	10,6	4,8	6,9	-	Ill-defined, secondary and unspecified sites Stated or presumed to be primary, of lymphoid, haematopoietic and related tissue
C81-C96	Tkanka limfatyczna, krwiotwórcza i tkanki pokrewne	4	10,6	3,9	6,9	100,0	Hodgkin Disease and related tissue
C81	w tym: choroba Hodgkina	0	0,0	0,0	0,0	0,0	Hodgkin Disease
C82-C85, C96	chłoniaki nieziarnicze	0	0,0	0,0	0,0	0,0	Non-Hodgkin Disease
C91-C95	białaczki	#	5,3	1,0	3,4	#	Leukemias
D00-D09	Nowotwory in situ	0	0,0	0,0	0,0	-	In situ neoplasms

Tab.152 Zgony na najczęstsze nowotwory złośliwe u kobiet w powiecie ropczycko-sędziszowskim w 2018 roku  
 Tab.152 Deaths from the leading cancer sites, females, Ropczyce-Sedziszow poviats 2018

Umiejscowienie nowotworu Site	Liczby bezwzględne Absolute number	Współczynnik surowy Crude rate	Współczynnik standaryzowany Standardized rate	Wskaźnik struktury Percentage %
Województwo podkarpackie	1880	173,1	73,4	100,0
Powiat ropczycko - sędziszowski ogółem	58	154,3	64,5	100,0
Zgony na najczęstsze nowotwory złośliwe w powiecie ropczycko-sędziszowskim				
C50	10	26,6	11,0	17,2
C34	8	21,3	11,4	13,8
C25	7	18,6	5,2	12,1

Rys.118 Umieralność na nowotwory złośliwe w latach 2007-2018, kobiety  
 Fig.118 Cancer mortality in 2008-2018, females



POWIAT RZESZOWSKI/ POWIAT OF RZESZOW

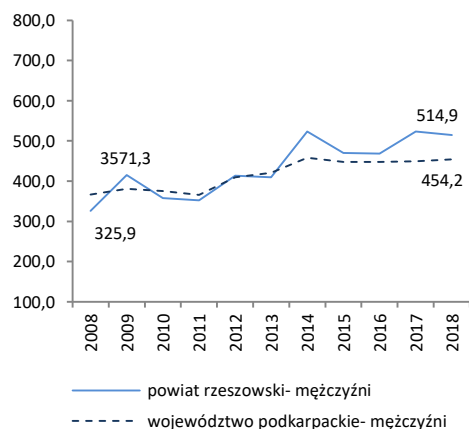
Tab.153 Zachorowalność na nowotwory złośliwe według układów narządowych u mężczyzn w powiecie rzeszowskim w 2018 roku  
Tab.153 Cancer incidence by main cancer groups, males, Rzeszow poviat 2018

ICD-10	Umiejscowienie	Liczby bezwzględne Absolute number	Współczynnik surowy Crude rate	Współczynnik standaryzowany Standardized rate	% wszystkich nowotworów % of all cancers	% w grupie narządowej % in organ system	Site
C00-D09	Nowotwory złośliwe ogółem	431	514,9	331,8	100,0	-	All cancers
C00-D09 bez C44	Nowotwory złośliwe ogółem bez skóry	381	455,2	296,7	88,4	-	All cancers but skin
C00-C14	Wargę, jamę ustną i gardło	25	29,9	19,2	5,8	-	Lip, oral cavity and pharynx
C15-C26	Narządy trawienne	85	101,5	65,8	19,7	100,0	Digestiv organs
C18-C21	w tym: jelito grube	44	52,6	34,3	10,2	51,8	Colorectal cancers
C30-C39	Układ oddechowy i klatka piersiowa	69	82,4	51,3	16,0	100,0	Respiratory and intrathoracic organs
C30-C34	w tym: narządy oddechowe	69	82,4	51,3	16,0	100,0	Respiratory organs
C37-C39	klatka piersiowa	0	0,0	0,0	0,0	0,0	Intrathoracic organs
C40-C41	Kości i chrząstki stawowe	4	4,8	4,0	0,9	-	Bone and articular cartilage
C43-C44	Czerniak i inne nowotwory złośliwe skóry	59	70,5	43,3	13,7	100,0	Melanoma and other skin cancers
C43	w tym: czerniak	9	10,8	8,2	2,1	15,3	Melanoma
C45-C49	Międzybłonek i tkanki miękkie	#	2,4	1,8	0,5	-	Mesothelial and soft tissue
C60-C63	Męskie narządy płciowe	91	108,7	67,0	21,1	100,0	Male genital organs
C61	w tym: gruczoł krokowy	90	107,5	66,1	20,9	89,9	Prostate
C64-C68	Układ moczowy	34	40,6	25,8	7,9	-	Urinary tract
C69-C72	Oko, mózg i inne części centralnego systemu nerwowego	9	10,8	11,3	2,1	-	Eye, brain and other parts of central nervous system
C73-C75	Tarczycę i inne gruczoły wydzielania wewnętrznego	6	7,2	4,8	1,4	-	Thyroid and other endocrine glands
C76-C80	Nowotwory niedokładnie określone, wtórne i o nieokreślonym umiejscowieniu	7	8,4	4,9	1,6	-	Ill-defined, secondary and unspecified sites
C81-C96	Tkanka limfatyczna, krwiotwórcza i tkanki pokrewne	29	34,6	24,2	6,7	100,0	Stated or presumed to be primary, of lymphoid, haematopoietic and related tissue
C81	w tym: choroba Hodgkina	#	2,4	1,6	0,5	#	Hodgkin Disease
C82-C85, C96	chłoniaki nieziarnicze	12	14,3	9,3	2,8	41,4	Non-Hodgkin Disease
C91-C95	białaczki	11	13,1	10,0	2,6	37,9	Leukemias
D00-D09	Nowotwory in situ	10	11,9	7,8	2,3	-	In situ neoplasms

Tab.154 Zachorowania na najczęstsze nowotwory złośliwe u mężczyzn w powiecie rzeszowskim w 2018 roku  
Tab.154 The leading sites of new registered cancer, males, Rzeszow poviat 2018

Umiejscowienie nowotworu Site	Liczby bezwzględne Absolute number	Współczynnik surowy Crude rate	Współczynnik standaryzowany Standardized rate	Wskaźnik struktury Percentage %
Województwo podkarpackie	4735	454,2	270,6	100,0
Powiat rzeszowski ogółem	431	514,9	331,8	100,0
Zachorowania na najczęstsze nowotwory złośliwe w powiecie rzeszowskim				
C61	90	107,5	66,1	20,9
C34	56	66,9	41,1	13,0
C44	50	59,7	35,1	11,6
C18-C21	44	52,6	34,3	10,2

Rys.119 Zachorowalność na nowotwory złośliwe w latach 2008-2018, mężczyźni  
Fig.119 Cancer incidence in 2008-2018, males



POWIAT RZESZOWSKI/ POWIAT OF RZESZOW

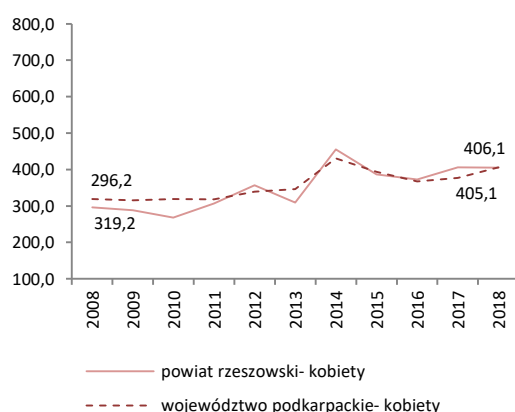
Tab.155 Zachorowalność na nowotwory złośliwe według układów narządowych u kobiet w powiecie rzeszowskim w 2018 roku  
 Tab.155 Cancer incidence by main cancer groups, females, Rzeszow poviat 2018

ICD-10	Umiejscowienie	Liczby bezwzględne Absolute number	Współczynnik surowy Crude rate	Współczynnik standaryzowany Standardized rate	% wszystkich nowotworów % of all cancers	% w grupie narządowej % in organ system	Site
C00-D09	Nowotwory złośliwe ogółem	348	405,1	228,9	100,0	-	All cancers
C00-D09 bez C44	Nowotwory złośliwe ogółem bez skóry	291	338,8	193,3	83,6	-	All cancers but skin
C00-C14	Warga, jama ustna i gardło	9	10,5	5,3	2,6	-	Lip, oral cavity and pharynx
C15-C26	Narządy trawienne	61	71,0	36,4	17,5	100,0	Digestiv organs
C18-C21	w tym: jelito grube	31	36,1	20,0	8,9	50,8	Colorectal cancers
C30-C39	Układ oddechowy i klatka piersiowa	16	18,6	9,2	4,6	100,0	Respiratory and intrathoracic organs
C30-C34	w tym: narządy oddechowe	16	18,6	9,2	4,6	100,0	Respiratory organs
C37-C39	klatka piersiowa	0	0,0	0,0	0,0	0,0	Intrathoracic organs
C40-C41	Kości i chrząstki stawowe	#	2,3	1,6	0,6	-	Bone and articular cartilage
C43-C44	Czerniak i inne nowotwory złośliwe skóry	73	85,0	48,3	21,0	100,0	Melanoma and other skin cancers
C43	w tym: czerniak	16	18,6	12,7	4,6	21,9	Melanoma
C45-C49	Międzybłonek i tkanki miękkie	4	4,7	3,4	1,1	-	Mesothelial and soft tissue
C50	Pierś	53	61,7	38,1	15,2	-	Breast
C51-C58	Żeńskie narządy płciowe	65	75,7	42,2	18,7	100,0	Female genital organs
C53-C54	w tym: macica	38	44,2	25,2	10,9	58,5	Uterus
C64-C68	Układ moczowy	12	14,0	8,4	3,4	-	Urinary tract
C69-C72	Oko, mózg i inne części centralnego systemu nerwowego	#	2,3	0,8	0,6	-	Eye, brain and other parts of central nervous system
C73-C75	Tarczycza i inne gruczoły wydzielania wewnętrznego	14	16,3	13,3	4,0	-	Thyroid and other endocrine glands
C76-C80	Nowotwory niedokładnie określone, wtórne i o nieokreślonym umiejscowieniu	4	4,7	2,1	1,1	-	Ill-defined, secondary and unspecified sites Stated or presumed to be primary, of lymphoid, haematopoietic and related tissue
C81-C96	Tkanka limfatyczna, krwiotwórcza i tkanki pokrewne	22	25,6	12,2	6,3	100,0	Hodgkin Disease and related tissue
C81	w tym: choroba Hodgkina	3	3,5	2,0	0,9	13,6	Hodgkin Disease
C82-C85, C96	chłoniaki nieziarnicze	10	11,6	4,5	2,9	45,5	Non-Hodgkin Disease
C91-C95	białaczki	3	3,5	2,2	0,9	13,6	Leukemias
D00-D09	Nowotwory in situ	11	12,8	7,6	3,2	-	In situ neoplasms

Tab.156 Zachorowania na najczęstsze nowotwory złośliwe u kobiet w powiecie rzeszowskim w 2018 roku  
 Tab.156 The leading sites of new registered cancer, females, Rzeszow poviat 2018

Umiejscowienie nowotworu Site	Liczby bezwzględne Absolute number	Współczynnik surowy Crude rate	Współczynnik standaryzowany Standardized rate	Wskaźnik struktury Percentage %
Województwo podkarpackie	4411	406,1	216,3	100,0
Powiat rzeszowski ogółem	348	405,1	228,9	100,0
Zachorowania na najczęstsze nowotwory złośliwe w powiecie rzeszowskim				
C44	57	66,3	35,6	16,4
C50	53	61,7	38,1	15,2
C18-C21	31	36,1	20,0	8,9
C54	28	32,6	19,1	8,0

Rys.120 Zachorowalność na nowotwory złośliwe w latach 2008-2018, kobiety  
 Fig.120 Cancer incidence in 2008-2018, females



POWIAT RZESZOWSKI/ POWIAT OF RZESZOW

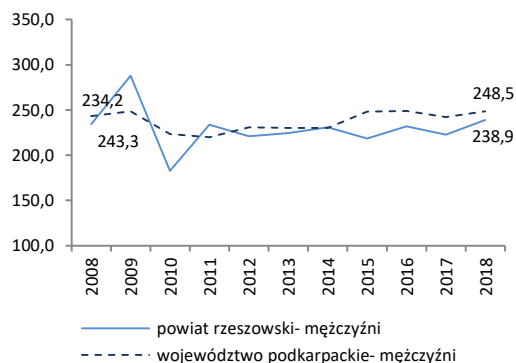
Tab.157 Umieralność na nowotwory złośliwe według układów narządowych u mężczyzn w powiecie rzeszowskim w 2018 roku  
 Tab.157 Cancer mortality by main cancer groups, males, Rzeszow poviat 2018

ICD-10	Umiejscowienie	Liczby bezwzględne Absolute number	Współczynnik surowy Crude rate	Współczynnik standaryzowany Standardized rate	% wszystkich nowotworów % of all cancers	% w grupie narządowej % in organ system	Site
<b>C00-D09</b>	<b>Nowotwory złośliwe ogółem</b>	<b>200</b>	<b>238,9</b>	<b>142,9</b>	<b>100,0</b>	-	<b>All cancers</b>
<b>C00-D09 bez C44</b>	<b>Nowotwory złośliwe ogółem bez skóry</b>	<b>200</b>	<b>238,9</b>	<b>142,9</b>	<b>100,0</b>	-	<b>All cancers but skin</b>
C00-C14	Warga, jama ustna i gardło	10	11,9	8,0	5,0	-	Lip, oral cavity and pharynx
C15-C26	Narządy trawienne	56	66,9	41,3	28,0	100,0	Digestiv organs
<b>C18-C21</b>	<b>w tym: jelito grube</b>	<b>23</b>	<b>27,5</b>	<b>17,4</b>	<b>11,5</b>	<b>41,0</b>	<b>Colorectal cancers</b>
C30-C39	Układ oddechowy i klatka piersiowa	53	63,3	37,3	26,5	100,0	Respiratory and intrathoracic organs
<b>C30-C34</b>	<b>w tym: narządy oddechowe</b>	<b>52</b>	<b>62,1</b>	<b>36,5</b>	<b>26,0</b>	<b>98,1</b>	<b>Respiratory organs</b>
<b>C37-C39</b>	<b>klatka piersiowa</b>	<b>#</b>	<b>1,2</b>	<b>0,8</b>	<b>0,5</b>	<b>#</b>	<b>Intrathoracic organs</b>
C40-C41	Kości i chrząstki stawowe	0	0,0	0,0	0,0	-	Bone and articular cartilage
C43-C44	Czerniak i inne nowotwory złośliwe skóry	#	1,2	0,7	0,5	100,0	Melanoma and other skin cancers
<b>C43</b>	<b>w tym: czerniak</b>	<b>#</b>	<b>1,2</b>	<b>0,7</b>	<b>0,5</b>	<b>100,0</b>	<b>Melanoma</b>
C45-C49	Międzybłonek i tkanki miękkie	3	3,6	4,2	1,5	-	Mesothelial and soft tissue
C60-C63	Męskie narządy płciowe	28	33,4	15,9	14,0	100,0	Male genital organs
<b>C61</b>	<b>w tym: gruczoł krokowy</b>	<b>27</b>	<b>32,3</b>	<b>15,0</b>	<b>13,5</b>	<b>96,4</b>	<b>Prostate</b>
C64-C68	Układ moczowy	18	21,5	12,5	9,0	-	Urinary tract
C69-C72	Oko, mózg i inne części centralnego systemu nerwowego	6	7,2	4,7	3,0	-	Eye, brain and other parts of central nervous system
C73-C75	Tarczycy i inne gruczoły wydzielania wewnętrznego	#	1,2	0,5	0,5	-	Thyroid and other endocrine glands
C76-C80	Nowotwory niedokładnie określone, wtórne i o nieokreślonym umiejscowieniu	5	6,0	3,8	2,5	-	Ill-defined, secondary and unspecified sites
C81-C96	Tkanka limfatyczna, krwiotwórcza i tkanki pokrewne	18	21,5	13,1	9,0	100,0	Stated or presumed to be primary, of lymphoid, haematopoietic and related tissue
<b>C81</b>	<b>w tym: choroba Hodgkina</b>	<b>#</b>	<b>1,2</b>	<b>0,7</b>	<b>0,5</b>	<b>#</b>	<b>Hodgkin Disease</b>
<b>C82-C85, C96</b>	<b>chłoniaki niezłośliwe</b>	<b>#</b>	<b>2,4</b>	<b>0,8</b>	<b>1,0</b>	<b>#</b>	<b>Non-Hodgkin Disease</b>
<b>C91-C95</b>	<b>białaczki</b>	<b>14</b>	<b>16,7</b>	<b>10,7</b>	<b>7,0</b>	<b>77,7</b>	<b>Leukemias</b>
D00-D09	Nowotwory in situ	0	0,0	0,0	0,0	-	In situ neoplasms

Tab.158 Zgony na najczęstsze nowotwory złośliwe u mężczyzn w powiecie rzeszowskim w 2018 roku  
 Tab.158 Deaths from the leading cancer sites, males, Rzeszow poviat 2018

Umiejscowienie nowotworu Site	Liczby bezwzględne Absolute number	Współczynnik surowy Crude rate	Współczynnik standaryzowany Standardized rate	Wskaźnik struktury Percentage %
<b>Województwo podkarpackie</b>	<b>2591</b>	<b>248,5</b>	<b>136,7</b>	<b>100,0</b>
<b>Powiat rzeszowski ogółem</b>	<b>200</b>	<b>238,9</b>	<b>142,9</b>	<b>100,0</b>
<b>Zgony na najczęstsze nowotwory złośliwe w powiecie rzeszowskim</b>				
C34	47	56,1	32,3	23,5
C61	27	32,3	15,0	13,5
C67	11	13,1	6,8	5,5
C16	9	10,8	5,8	4,5

Rys.121 Umieralność na nowotwory złośliwe w latach 2008-2018, mężczyźni  
 Fig.121 Cancer mortality in 2008-2018, males



POWIAT RZESZOWSKI/ POWIAT OF RZESZOW

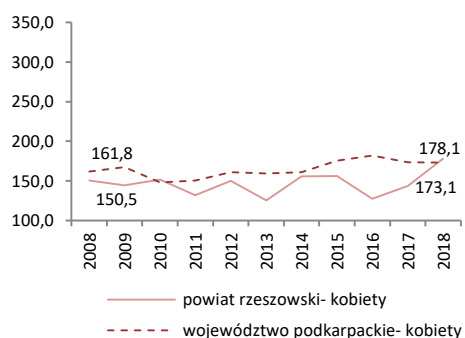
Tab.159 Umieralność na nowotwory złośliwe według układów narządowych u kobiet w powiecie rzeszowskim w 2018 roku  
 Tab.159 Cancer mortality by main cancer groups, females, Rzeszow poviat 2018

ICD-10	Umiejscowienie	Liczby bezwzględne Absolute number	Współczynnik surowy Crude rate	Współczynnik standaryzowany Standardized rate	% wszystkich nowotworów % of all cancers	% w grupie narządowej % in organ system	Site
C00-D09	Nowotwory złośliwe ogółem	153	178,1	80,0	100,0	-	All cancers
C00-D09 bez C44	Nowotwory złośliwe ogółem bez skóry	153	178,1	80,0	100,0	-	All cancers but skin
C00-C14	Warga, jama ustna i gardło	#	2,3	0,8	1,3	-	Lip, oral cavity and pharynx
C15-C26	Narządy trawienne	38	44,2	19,4	24,8	100,0	Digestiv organs
C18-C21	w tym: jelito grube	15	17,5	8,0	9,8	39,4	Colorectal cancers
C30-C39	Układ oddechowy i klatka piersiowa	24	27,9	13,5	15,7	100,0	Respiratory and intrathoracic organs
C30-C34	w tym: narządy oddechowe	24	27,9	13,5	15,7	100,0	Respiratory organs
C37-C39	klatka piersiowa	0	0,0	0,0	0,0	0,0	Intrathoracic organs
C40-C41	Kości i chrząstki stawowe	0	0,0	0,0	0,0	-	Bone and articular cartilage
C43-C44	Czerniak i inne nowotwory złośliwe skóry	8	9,3	4,3	5,2	100,0	Melanoma and other skin cancers
C43	w tym: czerniak	8	9,3	4,3	5,2	100,0	Melanoma
C45-C49	Międzybłonek i tkanki miękkie	0	0,0	0,0	0,0	-	Mesothelial and soft tissue
C50	Pierś	29	33,8	16,1	19,0	-	Breast
C51-C58	Żeńskie narządy płciowe	18	21,0	10,9	11,8	100,0	Female genital organs
C53-C54	w tym: macica	9	10,5	5,9	5,9	50,0	Uterus
C64-C68	Układ moczowy	10	11,6	4,4	6,5	-	Urinary tract
C69-C72	Oko, mózg i inne części centralnego systemu nerwowego	4	4,7	3,0	2,6	-	Eye, brain and other parts of central nervous system
C73-C75	Tarczycza i inne gruczoły wydzielania wewnętrznego	#	2,3	1,0	1,3	-	Thyroid and other endocrine glands
C76-C80	Nowotwory niedokładnie określone, wtórne i o nieokreślonym umiejscowieniu	9	10,5	3,7	5,9	-	Ill-defined, secondary and unspecified sites Stated or presumed to be primary, of lymphoid, haematopoietic and related tissue
C81-C96	Tkanka limfatyczna, krwiotwórcza i tkanki pokrewne	9	10,5	2,8	5,9	100,0	Hodgkin Disease, Non-Hodgkin Disease, Leukemias
C81	w tym: choroba Hodgkina	0	0,0	0,0	0,0	0,0	Hodgkin Disease
C82-C85, C96	chłoniaki nieziarnicze	4	4,7	1,5	2,6	44,4	Non-Hodgkin Disease
C91-C95	białaczki	3	3,5	0,8	2,0	33,3	Leukemias
D00-D09	Nowotwory in situ	0	0,0	0,0	0,0	-	In situ neoplasms

Tab.160 Zgony na najczęstsze nowotwory złośliwe u kobiet w powiecie rzeszowskim w 2018 roku  
 Tab.160 Deaths from the leading cancer sites, females, Rzeszow poviat 2018

Umiejscowienie nowotworu Site	Liczby bezwzględne Absolute number	Współczynnik surowy Crude rate	Współczynnik standaryzowany Standardized rate	Wskaźnik struktury Percentage %
Województwo podkarpackie	1880	173,1	73,4	100,0
Powiat rzeszowski ogółem	153	178,1	80,0	100,0
Zgony na najczęstsze nowotwory złośliwe w powiecie rzeszowskim				
C50	29	33,8	16,1	19,0
C34	24	27,9	13,5	15,7
C18-C21	15	17,5	8,0	9,8

Rys.122 Umieralność na nowotwory złośliwe w latach 2008-2018, kobiety  
 Fig.122 Cancer mortality in 2008-2018, females



POWIAT SANOCKI/ POVIAT OF SANOK

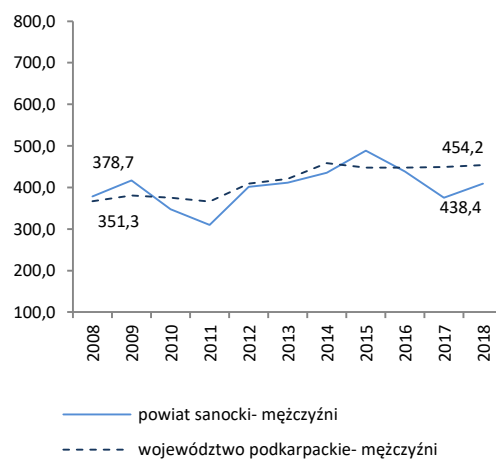
Tab.161 Zachorowalność na nowotwory złośliwe według układów narządowych u mężczyzn w powiecie sanockim w 2018 roku  
Tab.161 Cancer incidence by main cancer groups, males, Sanok powiat 2018

ICD-10	Umiejscowienie	Liczby bezwzględne Absolute number	Współczynnik surowy Crude rate	Współczynnik standaryzowany Standardized rate	% wszystkich nowotworów % of all cancers	% w grupie narządowej % in organ system	Site
C00-D09	Nowotwory złośliwe ogółem	190	408,8	236,0	100,0	-	All cancers
C00-D09 bez C44	Nowotwory złośliwe ogółem bez skóry	185	398,0	231,0	97,4	-	All cancers but skin
C00-C14	Warga, jama ustna i gardło	6	12,9	7,1	3,2	-	Lip, oral cavity and pharynx
C15-C26	Narządy trawienne	46	99,0	55,7	24,2	100,0	Digestiv organs
C18-C21	w tym: jelito grube	29	62,4	35,7	15,3	63,0	Colorectal cancers
C30-C39	Układ oddechowy i klatka piersiowa	23	49,5	27,2	12,1	100,0	Respiratory and intrathoracic organs
C30-C34	w tym: narządy oddechowe	21	45,2	24,6	11,1	91,3	Respiratory organs
C37-C39	klatka piersiowa	#	4,3	2,7	1,1	#	Intrathoracic organs
C40-C41	Kości i chrząstki stawowe	0	0,0	0,0	0,0	-	Bone and articular cartilage
C43-C44	Czerniak i inne nowotwory złośliwe skóry	13	28,0	14,9	6,8	100,0	Melanoma and other skin cancers
C43	w tym: czerniak	8	17,2	9,8	4,2	61,5	Melanoma
C45-C49	Międzybłonek i tkanki miękkie	0	0,0	0,0	0,0	-	Mesothelial and soft tissue
C60-C63	Męskie narządy płciowe	58	124,8	68,2	30,5	100,0	Male genital organs
C61	w tym: gruczoł krokowy	58	124,8	68,2	30,5	100,0	Prostate
C64-C68	Układ moczowy	13	28,0	19,6	6,8	-	Urinary tract
C69-C72	Oko, mózg i inne części centralnego systemu nerwowego	#	4,3	2,3	1,1	-	Eye, brain and other parts of central nervous system
C73-C75	Tarczycza i inne gruczoły wydzielania wewnętrznego	3	6,5	5,1	1,6	-	Thyroid and other endocrine glands
C76-C80	Nowotwory niedokładnie określone, wtórne i o nieokreślonym umiejscowieniu	5	10,8	5,6	2,6	-	Ill-defined, secondary and unspecified sites
C81-C96	Tkanka limfatyczna, krwiotwórcza i tkanki pokrewne	15	32,3	24,1	7,9	100,0	Stated or presumed to be primary, of lymphoid, haematopoietic and related tissue
C81	w tym: choroba Hodgkina	#	4,3	3,8	1,1	#	Hodgkin Disease
C82-C85, C96	chłoniaki niezłośliwe	4	8,6	4,1	2,1	26,7	Non-Hodgkin Disease
C91-C95	białaczki	#	4,3	6,8	1,1	#	Leukemias
D00-D09	Nowotwory in situ	5	10,8	5,6	2,6	-	In situ neoplasms

Tab.162 Zachorowania na najczęstsze nowotwory złośliwe u mężczyzn w powiecie sanockim w 2018 roku  
Tab.162 The leading sites of new registered cancer, males, Sanok powiat 2018

Umiejscowienie nowotworu Site	Liczby bezwzględne Absolute number	Współczynnik surowy Crude rate	Współczynnik standaryzowany Standardized rate	Wskaźnik struktury Percentage %
Województwo podkarpackie	4735	454,2	270,6	100,0
Powiat sanocki ogółem	190	408,8	236,0	100,0
Zachorowania na najczęstsze nowotwory złośliwe w powiecie sanockim				
C61	58	124,8	68,2	30,5
C18-C21	29	62,4	35,7	15,3
C34	18	38,7	20,6	9,5
C20	11	23,7	13,0	5,8

Rys.123 Zachorowalność na nowotwory złośliwe w latach 2008-2018, mężczyźni  
Fig.123 Cancer incidence in 2008-2018, males



POWIAT SANOCKI/ POVIAT OF SANOK

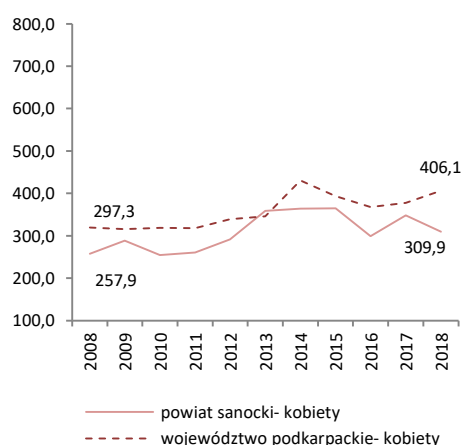
Tab.163 Zachorowalność na nowotwory złośliwe według układów narządowych u kobiet w powiecie sanockim w 2018 roku  
 Tab.163 Cancer incidence by main cancer groups, females, Sanok powiat 2018

ICD-10	Umiejscowienie	Liczby bezwzględne Absolute number	Współczynnik surowy Crude rate	Współczynnik standaryzowany Standardized rate	% wszystkich nowotworów % of all cancers	% w grupie narządowej % in organ system	Site
C00-D09	Nowotwory złośliwe ogółem	150	309,9	161,5	100,0	-	All cancers
C00-D09 bez C44	Nowotwory złośliwe ogółem bez skóry	140	289,2	153,3	93,3	-	All cancers but skin
C00-C14	Warga, jama ustna i gardło	3	6,2	3,3	2,0	-	Lip, oral cavity and pharynx
C15-C26	Narządy trawienne	26	53,7	25,8	17,3	100,0	Digestiv organs
C18-C21	w tym: jelito grube	20	41,3	19,6	13,3	76,9	Colorectal cancers
C30-C39	Układ oddechowy i klatka piersiowa	9	18,6	7,9	6,0	100,0	Respiratory and intrathoracic organs
C30-C34	w tym: narządy oddechowe	8	16,5	7,5	5,3	88,9	Respiratory organs
C37-C39	klatka piersiowa	#	2,1	0,4	0,7	#	Intrathoracic organs
C40-C41	Kości i chrząstki stawowe	#	2,1	1,7	0,7	-	Bone and articular cartilage
C43-C44	Czerniak i inne nowotwory złośliwe skóry	18	37,2	17,0	12,0	100,0	Melanoma and other skin cancers
C43	w tym: czerniak	8	16,5	8,8	5,3	44,4	Melanoma
C45-C49	Międzybłonek i tkanki miękkie	#	4,1	1,4	1,3	-	Mesothelial and soft tissue
C50	Pierś	28	57,8	31,2	18,7	-	Breast
C51-C58	Żeńskie narządy płciowe	25	51,6	26,5	16,7	100,0	Female genital organs
C53-C54	w tym: macica	19	39,2	19,9	12,7	76,0	Uterus
C64-C68	Układ moczowy	6	12,4	8,1	4,0	-	Urinary tract
C69-C72	Oko, mózg i inne części centralnego systemu nerwowego	5	10,3	5,0	3,3	-	Eye, brain and other parts of central nervous system
C73-C75	Tarczycza i inne gruczoły wydzielania wewnętrznego	7	14,5	10,9	4,7	-	Thyroid and other endocrine glands
C76-C80	Nowotwory niedokładnie określone, wtórne i o nieokreślonym umiejscowieniu	3	6,2	2,4	2,0	-	Ill-defined, secondary and unspecified sites Stated or presumed to be primary, of lymphoid, haematopoietic and related tissue
C81-C96	Tkanka limfatyczna, krwiotwórcza i tkanki pokrewne	13	26,9	15,8	8,7	100,0	Hodgkin Disease and related tissue
C81	w tym: choroba Hodgkina	#	2,1	1,1	0,7	#	Hodgkin Disease
C82-C85, C96	chłoniaki nieziarnicze	4	8,3	4,3	2,7	30,8	Non-Hodgkin Disease
C91-C95	białaczki	5	10,3	7,4	3,3	38,5	Leukemias
D00-D09	Nowotwory in situ	4	8,3	4,6	2,7	-	In situ neoplasms

Tab.164 Zachorowania na najczęstsze nowotwory złośliwe u kobiet w powiecie sanockim w 2018 roku  
 Tab.164 The leading sites of new registered cancer, females, Sanok powiat 2018

Umiejscowienie nowotworu Site	Liczby bezwzględne Absolute number	Współczynnik surowy Crude rate	Współczynnik standaryzowany Standardized rate	Wskaźnik struktury Percentage %
Województwo podkarpackie	4411	406,1	216,3	100,0
Powiat sanocki ogółem	150	309,9	161,5	100,0
Zachorowania na najczęstsze nowotwory złośliwe w powieci sanockim				
C50	28	57,8	31,2	18,7
C18-C21	20	41,3	19,6	13,3
C54	14	28,9	14,2	9,3
C44	10	20,7	8,2	6,7

Rys.124 Zachorowalność na nowotwory złośliwe w latach 2008-2018, kobiety  
 Fig.124 Cancer incidence in 2008-2018, females



POWIAT SANOCKI/ POVIAT OF SANOK

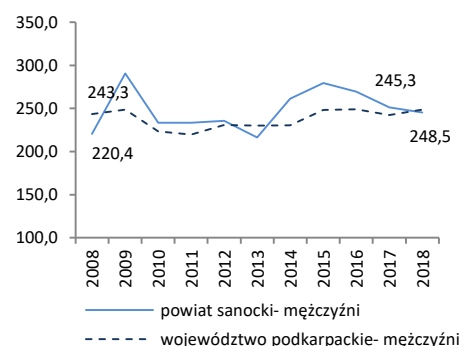
Tab.165 Umieralność na nowotwory złośliwe według układów narządowych u mężczyzn w powiecie sanockim w 2018 roku  
 Tab.165 Cancer mortality by main cancer groups, males, Sanok poviats 2018

ICD-10	Umiejscowienie	Liczby bezwzględne Absolute number	Współczynnik surowy Crude rate	Współczynnik standaryzowany Standardized rate	% wszystkich nowotworów % of all cancers	% w grupie narządowej % in organ system	Site
C00-D09	Nowotwory złośliwe ogółem	114	245,3	124,3	100,0	-	All cancers
C00-D09 bez C44	Nowotwory złośliwe ogółem bez skóry	114	245,3	124,3	100,0	-	All cancers but skin
C00-C14	Warga, jama ustna i gardło	4	8,6	5,5	3,5	-	Lip, oral cavity and pharynx
C15-C26	Narządy trawienne	34	73,1	36,1	29,8	100,0	Digestiv organs
C18-C21	w tym: jelito grube	8	17,2	7,3	7,0	23,5	Colorectal cancers
C30-C39	Układ oddechowy i klatka piersiowa	31	66,7	34,7	27,2	100,0	Respiratory and intrathoracic organs
C30-C34	w tym: narządy oddechowe	30	64,5	33,5	26,3	96,7	Respiratory organs
C37-C39	klatka piersiowa	#	2,2	1,2	0,9	#	Intrathoracic organs
C40-C41	Kości i chrząstki stawowe	0	0,0	0,0	0,0	-	Bone and articular cartilage
C43-C44	Czerniak i inne nowotwory złośliwe skóry	#	4,3	2,6	1,8	100,0	Melanoma and other skin cancers
C43	w tym: czerniak	#	4,3	2,6	1,8	#	Melanoma
C45-C49	Międzybłonek i tkanki miękkie	3	6,5	3,3	2,6	-	Mesothelial and soft tissue
C60-C63	Męskie narządy płciowe	11	23,7	10,6	9,6	100,0	Male genital organs
C61	w tym: gruczoł krokowy	11	23,7	10,6	9,6	100,0	Prostate
C64-C68	Układ moczowy	9	19,4	8,8	7,9	-	Urinary tract
C69-C72	Oko, mózg i inne części centralnego systemu nerwowego	3	6,5	4,3	2,6	-	Eye, brain and other parts of central nervous system
C73-C75	Tarczycy i inne gruczoły wydzielania wewnętrznego	0	0,0	0,0	0,0	-	Thyroid and other endocrine glands
C76-C80	Nowotwory niedokładnie określone, wtórne i o nieokreślonym umiejscowieniu	6	12,9	6,0	5,3	-	Ill-defined, secondary and unspecified sites
C81-C96	Tkanka limfatyczna, krwiotwórcza i tkanki pokrewne	11	23,7	12,5	9,6	100,0	Stated or presumed to be primary, of lymphoid, haematopoietic and related tissue
C81	w tym: choroba Hodgkina	0	0,0	0,0	0,0	0,0	Hodgkin Disease
C82-C85, C96	chłoniaki niezłośliwe	#	2,2	0,7	0,9	#	Non-Hodgkin Disease
C91-C95	białaczki	8	17,2	9,6	7,0	72,7	Leukemias
D00-D09	Nowotwory in situ	0	0,0	0,0	0,0	-	In situ neoplasms

Tab. 166 Zgony na najczęstsze nowotwory złośliwe u mężczyzn w powiecie sanockim w 2018 roku  
 Tab.166 Deaths from the leading cancer sites, males, Sanok poviats 2018

Umiejscowienie nowotworu Site	Liczby bezwzględne Absolute number	Współczynnik surowy Crude rate	Współczynnik standaryzowany Standardized rate	Wskaźnik struktury Percentage %
Województwo podkarpackie	2591	248,5	136,7	100,0
Powiat sanocki ogółem	114	245,3	124,3	100,0
Zgony na najczęstsze nowotwory złośliwe w powieci sanockim				
C34	28	60,2	31,1	24,6
C61	11	23,7	10,6	9,6
C18-C21	8	17,2	7,3	7,0

Rys.125 Umieralność na nowotwory złośliwe w latach 2008-2018, mężczyźni  
 Fig.125 Cancer mortality in 2008-2018, males





POWIAT SANOCKI/ POVIAT OF SANOK

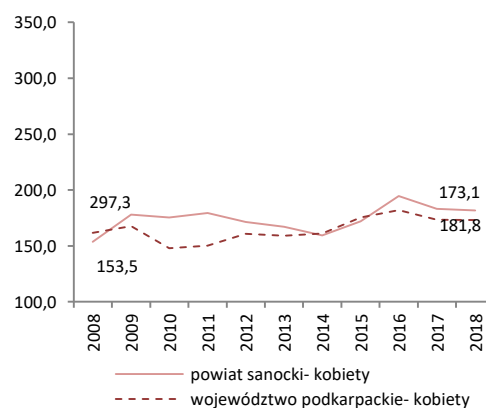
Tab.167 Umieralność na nowotwory złośliwe według układów narządowych u kobiet w powiecie sanockim w 2018 roku  
Tab.167 Cancer mortality by main cancer groups, females, Sanok poviats 2018

ICD-10	Umiejscowienie	Liczby bezwzględne Absolute number	Współczynnik surowy Crude rate	Współczynnik standaryzowany Standardized rate	% wszystkich nowotworów % of all cancers	% w grupie narządowej % in organ system	Site
C00-D09	Nowotwory złośliwe ogółem	88	181,8	75,1	100,0	-	All cancers
C00-D09 bez C44	Nowotwory złośliwe ogółem bez skóry	88	181,8	75,1	100,0	-	All cancers but skin
C00-C14	Wargę, jamę ustną i gardło	#	2,1	1,7	1,1	-	Lip, oral cavity and pharynx
C15-C26	Narządy trawienne	21	43,4	16,7	23,9	100,0	Digestiv organs
C18-C21	w tym: jelito grube	7	14,5	6,1	8,0	33,3	Colorectal cancers
C30-C39	Układ oddechowy i klatka piersiowa	9	18,6	8,6	10,2	100,0	Respiratory and intrathoracic organs
C30-C34	w tym: narządy oddechowe	9	18,6	8,6	10,2	100,0	Respiratory organs
C37-C39	klatka piersiowa	0	0,0	0,0	0,0	0,0	Intrathoracic organs
C40-C41	Kość i chrząstki stawowe	0	0,0	0,0	0,0	-	Bone and articular cartilage
C43-C44	Czerniak i inne nowotwory złośliwe skóry	0	0,0	0,0	0,0	100,0	Melanoma and other skin cancers
C43	w tym: czerniak	0	0,0	0,0	0,0	0,0	Melanoma
C45-C49	Międzybłonek i tkanki miękkie	3	6,2	1,7	3,4	-	Mesothelial and soft tissue
C50	Pierś	16	33,1	14,9	18,2	-	Breast
C51-C58	Żeńskie narządy płciowe	15	31,0	13,5	17,0	100,0	Female genital organs
C53-C54	w tym: macica	6	12,4	4,8	6,8	40,0	Uterus
C64-C68	Układ moczowy	4	8,3	4,0	4,5	-	Urinary tract
C69-C72	Oko, mózg i inne części centralnego systemu nerwowego	5	10,3	3,5	5,7	-	Eye, brain and other parts of central nervous system
C73-C75	Tarczycę i inne gruczoły wydzielania wewnętrznego	0	0,0	0,0	0,0	-	Thyroid and other endocrine glands
C76-C80	Nowotwory niedokładnie określone, wtórne i o nieokreślonym umiejscowieniu	#	4,1	1,4	2,3	-	Ill-defined, secondary and unspecified sites Stated or presumed to be primary, of lymphoid, haematopoietic and related tissue
C81-C96	Tkanka limfatyczna, krwiotwórcza i tkanki pokrewne	11	22,7	8,7	12,5	100,0	
C81	w tym: choroba Hodgkina	0	0,0	0,0	0,0	0,0	Hodgkin Disease
C82-C85, C96	chłoniaki niezłośliwe	3	6,2	2,9	3,4	27,2	Non-Hodgkin Disease
C91-C95	białaczki	4	8,3	3,1	4,5	36,3	Leukemias
D00-D09	Nowotwory in situ	0	0,0	0,0	0,0	-	In situ neoplasms

Tab.168 Zgony na najczęstsze nowotwory złośliwe u kobiet w powiecie sanockim w 2018 roku  
Tab.168 Deaths from the leading cancer sites, females, Sanok poviats 2018

Umiejscowienie nowotworu Site	Liczby bezwzględne Absolute number	Współczynnik surowy Crude rate	Współczynnik standaryzowany Standardized rate	Wskaźnik struktury Percentage %
Województwo podkarpackie	1880	173,1	73,4	100,0
Powiat sanocki ogółem	88	181,8	75,1	100,0
Zgony na najczęstsze nowotwory złośliwe w powiecie sanockim				
C50	16	33,1	14,9	18,2
C18-C21	7	14,5	6,1	8,0
C34	7	14,5	6,6	8,0
C56	7	14,5	6,7	8,0

Rys.126 Umieralność na nowotwory złośliwe w latach 2008-2018, kobiety  
Fig.126 Cancer mortality in 2008-2018, females



POWIAT STALOWOWOLSKI/ POVIAT OF STALOWA WOLA

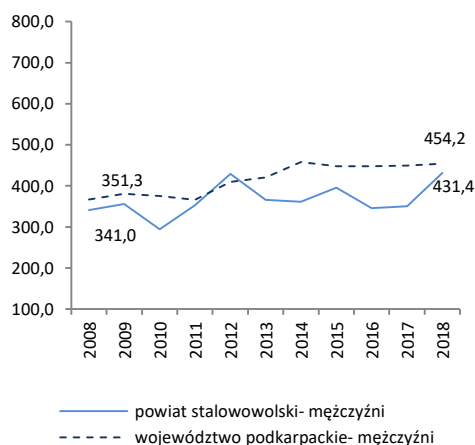
Tab.169 Zachorowalność na nowotwory złośliwe według układów narządowych u mężczyzn w powiecie stalowowolskim w 2018 roku  
Tab.169 Cancer incidence by main cancer groups, males, Stalowa Wola poviast 2018

ICD-10	Umiejscowienie	Liczby bezwzględne Absolute number	Współczynnik surowy Crude rate	Współczynnik standaryzowany Standardized rate	% wszystkich nowotworów % of all cancers	% w grupie narządowej % in organ system	Site
C00-D09	Nowotwory złośliwe ogółem	224	431,4	224,8	100,0	-	All cancers
C00-D09 bez C44	Nowotwory złośliwe ogółem bez skóry	214	412,1	215,6	95,5	-	All cancers but skin
C00-C14	Warga, jama ustna i gardło	5	9,6	5,7	2,2	-	Lip, oral cavity and pharynx
C15-C26	Narządy trawienne	66	127,1	66,2	29,5	100,0	Digestiv organs
C18-C21	w tym: jelito grube	38	73,2	36,0	17,0	57,6	Colorectal cancers
C30-C39	Układ oddechowy i klatka piersiowa	43	82,8	41,0	19,2	100,0	Respiratory and intrathoracic organs
C30-C34	w tym: narządy oddechowe	43	82,8	41,0	19,2	100,0	Respiratory organs
C37-C39	klatka piersiowa	0	0,0	0,0	0,0	0,0	Intrathoracic organs
C40-C41	Kości i chrząstki stawowe	#	1,9	1,4	0,4	-	Bone and articular cartilage
C43-C44	Czerniak i inne nowotwory złośliwe skóry	14	27,0	13,2	6,3	100,0	Melanoma and other skin cancers
C43	w tym: czerniak	4	7,7	4,0	1,8	28,6	Melanoma
C45-C49	Międzybłonek i tkanki miękkie	4	7,7	5,3	1,8	-	Mesothelial and soft tissue
C60-C63	Męskie narządy płciowe	38	73,2	36,2	17,0	100,0	Male genital organs
C61	w tym: gruczoł krokowy	37	71,3	35,4	16,5	97,4	Prostate
C64-C68	Układ moczowy	20	38,5	19,5	8,9	-	Urinary tract
C69-C72	Oko, mózg i inne części centralnego systemu nerwowego	5	9,6	5,4	2,2	-	Eye, brain and other parts of central nervous system
C73-C75	Tarczycza i inne gruczoły wydzielania wewnętrznego	3	5,8	5,1	1,3	-	Thyroid and other endocrine glands
C76-C80	Nowotwory niedokładnie określone, wtórne i o nieokreślonym umiejscowieniu	5	9,6	4,4	2,2	-	Ill-defined, secondary and unspecified sites
C81-C96	Tkanka limfatyczna, krwiotwórcza i tkanki pokrewne	17	32,7	18,0	7,6	100,0	Stated or presumed to be primary, of lymphoid, haematopoietic and related tissue
C81	w tym: choroba Hodgkina	#	1,9	1,0	0,4	#	Hodgkin Disease
C82-C85, C96	chłoniaki niezłośliwe	9	17,3	9,8	4,0	52,9	Non-Hodgkin Disease
C91-C95	białaczki	6	11,6	6,1	2,7	35,3	Leukemias
D00-D09	Nowotwory in situ	3	5,8	3,2	1,3	-	In situ neoplasms

Tab.170 Zachorowania na najczęstsze nowotwory złośliwe u mężczyzn w powiecie stalowowolskim w 2018 roku  
Tab.170 The leading sites of new registered cancer, males, Stalowa Wola poviast 2018

Umiejscowienie nowotworu Site	Liczby bezwzględne Absolute number	Współczynnik surowy Crude rate	Współczynnik standaryzowany Standardized rate	Wskaźnik struktury Percentage %
Województwo podkarpackie	4735	454,2	270,6	100,0
Powiat stalowowolski ogółem	224	431,4	224,8	100,0
Zachorowania na najczęstsze nowotwory złośliwe w powiecie stalowowolskim				
C18-C21	38	73,2	36,0	17,0
C61	37	71,3	35,4	16,5
C34	36	69,3	34,2	16,1
C67	11	21,2	9,4	4,9

Rys.127 Zachorowalność na nowotwory złośliwe w latach 2008-2018, mężczyźni  
Fig.127 Cancer incidence in 2008-2018, males



POWIAT STALOWOWOLSKI/ POVIAT OF STALOWA WOLA

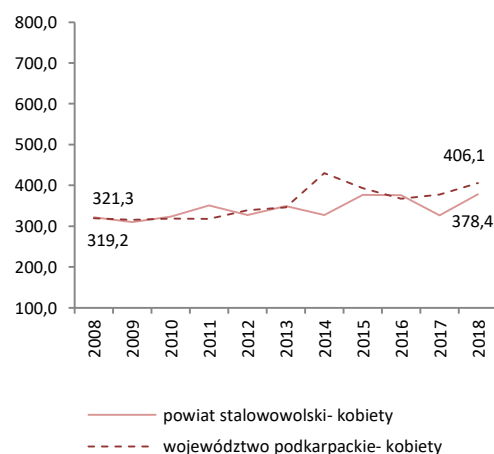
Tab.171 Zachorowalność na nowotwory złośliwe według układów narządowych u kobiet w powiecie stalowowolskim w 2018 roku  
 Tab.171 Cancer incidence by main cancer groups, females, Stalowa Wola poviats 2018

ICD-10	Umiejscowienie	Liczby bezwzględne Absolute number	Współczynnik surowy Crude rate	Współczynnik standaryzowany Standardized rate	% wszystkich nowotworów % of all cancers	% w grupie narządowej % in organ system	Site
C00-D09	Nowotwory złośliwe ogółem	208	378,4	178,1	100,0	-	All cancers
C00-D09 bez C44	Nowotwory złośliwe ogółem bez skóry	197	358,4	169,6	94,7	-	All cancers but skin
C00-C14	Warga, jama ustna i gardło	#	3,6	2,6	1,0	-	Lip, oral cavity and pharynx
C15-C26	Narządy trawienne	36	65,5	25,6	17,3	100,0	Digestiv organs
C18-C21	w tym: jelito grube	21	38,2	14,1	10,1	58,3	Colorectal cancers
C30-C39	Układ oddechowy i klatka piersiowa	15	27,3	12,3	7,2	100,0	Respiratory and intrathoracic organs
C30-C34	w tym: narządy oddechowe	15	27,3	12,3	7,2	100,0	Respiratory organs
C37-C39	klatka piersiowa	0	0,0	0,0	0,0	0,0	Intrathoracic organs
C40-C41	Kości i chrząstki stawowe	0	0,0	0,0	0,0	-	Bone and articular cartilage
C43-C44	Czerniak i inne nowotwory złośliwe skóry	14	25,5	12,0	6,7	100,0	Melanoma and other skin cancers
C43	w tym: czerniak	3	5,5	3,5	1,4	21,4	Melanoma
C45-C49	Międzybłonek i tkanki miękkie	#	3,6	2,4	1,0	-	Mesothelial and soft tissue
C50	Pierś	48	87,3	44,5	23,1	-	Breast
C51-C58	Żeńskie narządy płciowe	47	85,5	41,7	22,6	100,0	Female genital organs
C53-C54	w tym: macica	34	61,9	30,3	16,3	72,3	Uterus
C64-C68	Układ moczowy	5	9,1	3,8	2,4	-	Urinary tract
C69-C72	Oko, mózg i inne części centralnego systemu nerwowego	4	7,3	4,0	1,9	-	Eye, brain and other parts of central nervous system
C73-C75	Tarczycza i inne gruczoły wydzielania wewnętrznego	5	9,1	5,5	2,4	-	Thyroid and other endocrine glands
C76-C80	Nowotwory niedokładnie określone, wtórne i o nieokreślonym umiejscowieniu	7	12,7	3,5	3,4	-	Ill-defined, secondary and unspecified sites
C81-C96	Tkanka limfatyczna, krwiotwórcza i tkanki pokrewne	20	36,4	17,7	9,6	100,0	Stated or presumed to be primary, of lymphoid, haematopoietic and related tissue
C81	w tym: choroba Hodgkina	#	1,8	0,6	0,5	#	Hodgkin Disease
C82-C85, C96	chłoniaki niezłaznicze	4	7,3	2,5	1,9	20,0	Non-Hodgkin Disease
C91-C95	białaczki	13	23,7	13,7	6,3	65,0	Leukemias
D00-D09	Nowotwory in situ	3	5,5	2,4	1,4	-	In situ neoplasms

Tab.172 Zachorowania na najczęstsze nowotwory złośliwe u kobiet w powiecie stalowowolskim w 2018 roku  
 Tab.172 The leading sites of new registered cancer, females, Stalowa Wola poviats 2018

Umiejscowienie nowotworu Site	Liczby bezwzględne Absolute number	Współczynnik surowy Crude rate	Współczynnik standaryzowany Standardized rate	Wskaźnik struktury Percentage %
Województwo podkarpackie	4411	406,1	216,3	100,0
Powiat stalowowolski ogółem	208	378,4	178,1	100,0
Zachorowania na najczęstsze nowotwory złośliwe w powiecie stalowowolskim				
C50	48	87,3	44,5	23,1
C54	27	49,1	23,4	13,0
C18-C21	21	38,2	14,1	10,1
C34	12	21,8	9,1	5,8

Rys.128 Zachorowalność na nowotwory złośliwe w latach 2008-2018, kobiety  
 Fig.128 Cancer incidence in 2008-2018, females



POWIAT STALOWOWOLSKI/ POVIAT OF STALOWA WOLA

Tab.173 Umieralność na nowotwory złośliwe według układów narządowych u mężczyzn w powiecie stalowowolskim w 2018 roku  
Tab.173 Cancer mortality by main cancer groups, males, Stalowa Wola poviats 2018

ICD-10	Umiejscowienie	Liczby bezwzględne Absolute number	Współczynnik surowy Crude rate	Współczynnik standaryzowany Standardized rate	% wszystkich nowotworów % of all cancers	% w grupie narządowej % in organ system	Site
C00-D09	Nowotwory złośliwe ogółem	131	252,3	124,8	100,0	-	All cancers
C00-D09 bez C44	Nowotwory złośliwe ogółem bez skóry	131	252,3	124,8	100,0	-	All cancers but skin
C00-C14	Warga, jama ustna i gardło	7	13,5	7,5	5,3	-	Lip, oral cavity and pharynx
C15-C26	Narządy trawienne	43	82,8	42,2	32,8	100,0	Digestiv organs
C18-C21	w tym: jelito grube	24	46,2	22,2	18,3	55,8	Colorectal cancers
C30-C39	Układ oddechowy i klatka piersiowa	33	63,5	31,0	25,2	100,0	Respiratory and intrathoracic organs
C30-C34	w tym: narządy oddechowe	25	48,1	22,7	19,1	75,7	Respiratory organs
C37-C39	klatka piersiowa	0	0,0	0,0	0,0	0,0	Intrathoracic organs
C40-C41	Kości i chrząstki stawowe	0	0,0	0,0	0,0	-	Bone and articular cartilage
C43-C44	Czerniak i inne nowotwory złośliwe skóry	#	3,9	2,1	1,5	100,0	Melanoma and other skin cancers
C43	w tym: czerniak	#	3,9	2,1	1,5	#	Melanoma
C45-C49	Międzybłonek i tkanki miękkie	#	3,9	1,8	1,5	-	Mesothelial and soft tissue
C60-C63	Męskie narządy płciowe	21	40,4	19,0	16,0	100,0	Male genital organs
C61	w tym: gruczoł krokowy	20	38,5	17,5	15,3	95,2	Prostate
C64-C68	Układ moczowy	10	19,3	9,6	7,6	-	Urinary tract
C69-C72	Oko, mózg i inne części centralnego systemu nerwowego	4	7,7	3,7	3,1	-	Eye, brain and other parts of central nervous system
C73-C75	Tarczycza i inne gruczoły wydzielania wewnętrznego	0	0,0	0,0	0,0	-	Thyroid and other endocrine glands
C76-C80	Nowotwory niedokładnie określone, wtórne i o nieokreślonym umiejscowieniu	3	5,8	3,1	2,3	-	Ill-defined, secondary and unspecified sites
C81-C96	Tkanka limfatyczna, krwiotwórcza i tkanki pokrewne	6	11,6	5,0	4,6	100,0	Stated or presumed to be primary, of lymphoid, haematopoietic and related tissue
C81	w tym: choroba Hodgkina	0	0,0	0,0	0,0	0,0	Hodgkin Disease
C82-C85, C96	chłoniaki niezłośliwe	#	3,9	1,7	1,5	#	Non-Hodgkin Disease
C91-C95	białaczki	3	5,8	2,7	2,3	50,0	Leukemias
D00-D09	Nowotwory in situ	0	0,0	0,0	0,0	-	In situ neoplasms

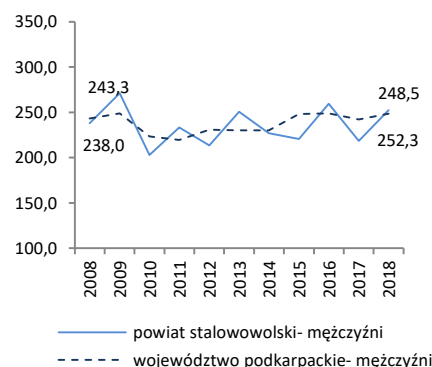
Tab. 164 Zgony na najczęstsze nowotwory złośliwe u mężczyzn w powiecie stalowowolskim w 2018 roku

Tab.164 Deaths from the leading cancer sites, males, Sanok poviats 2018

Umiejscowienie nowotworu Site	Liczby bezwzględne Absolute number	Współczynnik surowy Crude rate	Współczynnik standaryzowany Standardized rate	Wskaźnik struktury Percentage %
Województwo podkarpackie	2591	248,5	136,7	100,0
Powiat stalowowolski ogółem	131	252,3	124,8	100,0
Zgony na najczęstsze nowotwory złośliwe w powiecie stalowowolskim				
C34	25	48,1	22,7	19,1
C18-C21	24	46,2	22,2	18,3
C61	20	38,5	17,5	15,3

Rys.129 Umieralność na nowotwory złośliwe w latach 2008-2018, mężczyźni

Fig.129 Cancer mortality in 2008-2018, males



POWIAT STALOWOWOLSKI/ POVIAT OF STALOWAWOLA

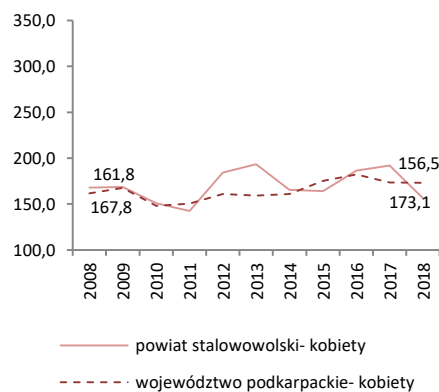
Tab.165 Umieralność na nowotwory złośliwe według układów narządowych u kobiet w powiecie stalowowolskim w 2018 roku  
 Tab.165 Cancer mortality by main cancer groups, females, Stalowa Wola poviats 2018

ICD-10	Umiejscowienie	Liczby bezwzględne Absolute number	Współczynnik surowy Crude rate	Współczynnik standaryzowany Standardized rate	% wszystkich nowotworów % of all cancers	% w grupie narządowej % in organ system	Site
C00-D09	Nowotwory złośliwe ogółem	86	156,5	67,5	100,0	-	All cancers
C00-D09 bez C44	Nowotwory złośliwe ogółem bez skóry	86	156,5	67,5	100,0	-	All cancers but skin
C00-C14	Warga, jama ustna i gardło	#	3,6	1,9	2,3	-	Lip, oral cavity and pharynx
C15-C26	Narządy trawienne	19	34,6	10,8	22,1	100,0	Digestiv organs
C18-C21	w tym: jelito grube	7	12,7	4,3	8,1	36,8	Colorectal cancers
C30-C39	Układ oddechowy i klatka piersiowa	15	27,3	11,9	17,4	100,0	Respiratory and intrathoracic organs
C30-C34	w tym: narządy oddechowe	14	25,5	11,5	16,3	93,3	Respiratory organs
C37-C39	klatka piersiowa	#	1,8	0,3	1,2	#	Intrathoracic organs
C40-C41	Kości i chrząstki stawowe	#	1,8	4,1	1,2	-	Bone and articular cartilage
C43-C44	Czerniak i inne nowotwory złośliwe skóry	#	1,8	0,4	1,2	100,0	Melanoma and other skin cancers
C43	w tym: czerniak	#	1,8	0,4	1,2	#	Melanoma
C45-C49	Międzybłonek i tkanki miękkie	#	1,8	0,8	1,2	-	Mesothelial and soft tissue
C50	Pierś	11	20,0	10,1	12,8	-	Breast
C51-C58	Żeńskie narządy płciowe	15	27,3	10,9	17,4	100,0	Female genital organs
C53-C54	w tym: macica	9	16,4	6,3	10,5	60,0	Uterus
C64-C68	Układ moczowy	3	5,5	5,4	3,5	-	Urinary tract
C69-C72	Oko, mózg i inne części centralnego systemu nerwowego	#	1,8	0,4	1,2	-	Eye, brain and other parts of central nervous system
C73-C75	Tarczycyca i inne gruczoły wydzielania wewnętrznego	#	1,8	1,1	1,2	-	Thyroid and other endocrine glands
C76-C80	Nowotwory niedokładnie określone, wtórne i o nieokreślonym umiejscowieniu	8	14,6	5,0	9,3	-	Ill-defined, secondary and unspecified sites Stated or presumed to be primary, of lymphoid, haematopoietic and related tissue
C81-C96	Tkanka limfatyczna, krwiotwórcza i tkanki pokrewne	8	14,6	4,8	9,3	100,0	Hodgkin Disease and related tissue
C81	w tym: choroba Hodgkina	0	0,0	0,0	0,0	0,0	Hodgkin Disease
C82-C85, C96	chłoniaki niezłośliwe	#	1,8	0,8	1,2	#	Non-Hodgkin Disease
C91-C95	białaczki	6	10,9	3,5	7,0	75,0	Leukemias
D00-D09	Nowotwory in situ	0	0,0	0,0	0,0	-	In situ neoplasms

Tab.166 Zgony na najczęstsze nowotwory złośliwe u kobiet w powiecie stalowowolskim w 2018 roku  
 Tab.166 Deaths from the leading cancer sites, females, Stalowa Wola poviats 2018

Umiejscowienie nowotworu Site	Liczby bezwzględne Absolute number	Współczynnik surowy Crude rate	Współczynnik standaryzowany Standardized rate	Wskaźnik struktury Percentage %
Województwo podkarpackie	1880	173,1	73,4	100,0
Powiat stalowowolski ogółem	86	156,5	67,5	100,0
Zgony na najczęstsze nowotwory złośliwe w powiecie stalowowolskim				
C34	14	25,5	11,5	16,3
C50	11	20,0	10,1	12,8
C18-C21	7	12,7	4,3	8,1
C25	6	10,9	3,9	7,0

Rys.130 Umieralność na nowotwory złośliwe w latach 2008-2018, kobiety  
 Fig.130 Cancer mortality in 2008-2018, females



POWIAT STRYŻÓWSKI/ POWIAT OF STRYZOW

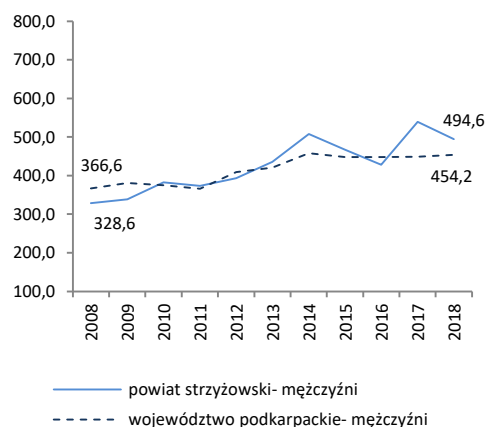
Tab.167 Zachorowalność na nowotwory złośliwe według układów narządowych u mężczyzn w powiecie stryżowskim w 2018 roku  
Tab.167 Cancer incidence by main cancer groups, males, Strzyzow poviat 2018

ICD-10	Umiejscowienie	Liczby bezwzględne Absolute number	Współczynnik surowy Crude rate	Współczynnik standaryzowany Standardized rate	% wszystkich nowotworów % of all cancers	% w grupie narządowej % in organ system	Site
C00-D09	Nowotwory złośliwe ogółem	151	494,6	310,7	100,0	-	All cancers
C00-D09 bez C44	Nowotwory złośliwe ogółem bez skóry	144	471,7	296,7	95,4	-	All cancers but skin
C00-C14	Warga, jama ustna i gardło	7	22,9	14,5	4,6	-	Lip, oral cavity and pharynx
C15-C26	Narządy trawienne	35	114,6	71,1	23,2	100,0	Digestiv organs
C18-C21	w tym: jelito grube	18	59,0	36,3	11,9	51,4	Colorectal cancers
C30-C39	Układ oddechowy i klatka piersiowa	20	65,5	38,1	13,2	100,0	Respiratory and intrathoracic organs
C30-C34	w tym: narządy oddechowe	20	65,5	38,1	13,2	100,0	Respiratory organs
C37-C39	klatka piersiowa	0	0,0	0,0	0,0	0,0	Intrathoracic organs
C40-C41	Kości i chrząstki stawowe	#	6,6	4,6	1,3	-	Bone and articular cartilage
C43-C44	Czerniak i inne nowotwory złośliwe skóry	9	29,5	18,3	6,0	100,0	Melanoma and other skin cancers
C43	w tym: czerniak	#	6,6	4,2	1,3	#	Melanoma
C45-C49	Międzybłonek i tkanki miękkie	5	16,4	11,1	3,3	-	Mesothelial and soft tissue
C60-C63	Męskie narządy płciowe	41	134,3	83,5	27,2	100,0	Male genital organs
C61	w tym: gruczoł krokowy	39	127,7	77,2	25,8	95,1	Prostate
C64-C68	Układ moczowy	11	36,0	22,9	7,3	-	Urinary tract
C69-C72	Oko, mózg i inne części centralnego systemu nerwowego	3	9,8	5,6	2,0	-	Eye, brain and other parts of central nervous system
C73-C75	Tarczycza i inne gruczoły wydzielania wewnętrznego	#	3,3	2,8	0,7	-	Thyroid and other endocrine glands
C76-C80	Nowotwory niedokładnie określone, wtórne i o nieokreślonym umiejscowieniu	3	9,8	6,1	2,0	-	Ill-defined, secondary and unspecified sites
C81-C96	Tkanka limfatyczna, krwiotwórcza i tkanki pokrewne	8	26,2	20,1	5,3	100,0	Stated or presumed to be primary, of lymphoid, haematopoietic and related tissue
C81	w tym: choroba Hodgkina	#	3,3	2,1	0,7	#	Hodgkin Disease
C82-C85, C96	chłoniaki niezłośliwe	#	3,3	2,1	0,7	#	Non-Hodgkin Disease
C91-C95	białaczki	4	13,1	11,5	2,6	50,0	Leukemias
D00-D09	Nowotwory in situ	5	16,4	9,8	3,3	-	In situ neoplasms

Tab.168 Zachorowania na najczęstsze nowotwory złośliwe u mężczyzn w powiecie stryżowskim w 2018 roku  
Tab.168 The leading sites of new registered cancer, males, Strzyzow poviat 2018

Umiejscowienie nowotworu Site	Liczby bezwzględne Absolute number	Współczynnik surowy Crude rate	Współczynnik standaryzowany Standardized rate	Wskaźnik struktury Percentage %
Województwo podkarpackie	4735	454,2	270,6	100,0
Powiat stryżowski ogółem	151	494,6	310,7	100,0
Zachorowania na najczęstsze nowotwory złośliwe w powiecie stryżowskim				
C61	39	127,7	77,2	25,8
C18-C21	18	59,0	36,3	11,9
C34	17	55,7	32,8	11,3
C44	7	22,9	14,0	4,6

Rys.131 Zachorowalność na nowotwory złośliwe w latach 2008-2018, mężczyźni  
Fig.131 Cancer incidence in 2008-2018, males



POWIAT STRYZÓWSKI/ POVIAT OF STRYZOW

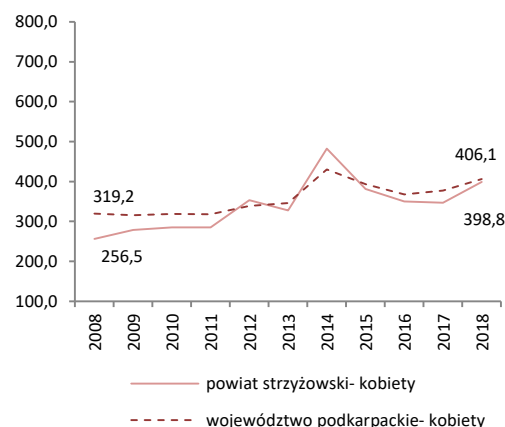
Tab.169 Zachorowalność na nowotwory złośliwe według układów narządowych u kobiet w powiecie strzyżowskim w 2018 roku  
Tab.169 Cancer incidence by main cancer groups, females, Strzyzow poviat 2018

ICD-10	Umiejscowienie	Liczby bezwzględne Absolute number	Współczynnik surowy Crude rate	Współczynnik standaryzowany Standardized rate	% wszystkich nowotworów % of all cancers	% w grupie narządowej % in organ system	Site
C00-D09	Nowotwory złośliwe ogółem	124	398,8	204,5	100,0	-	All cancers
C00-D09 bez C44	Nowotwory złośliwe ogółem bez skóry	110	353,8	192,0	88,7	-	All cancers but skin
C00-C14	Warga, jama ustna i gardło	#	6,4	4,0	1,6	-	Lip, oral cavity and pharynx
C15-C26	Narządy trawienne	17	54,7	21,4	13,7	100,0	Digestiv organs
C18-C21	w tym: jelito grube	7	22,5	7,9	5,6	41,2	Colorectal cancers
C30-C39	Układ oddechowy i klatka piersiowa	11	35,4	18,0	8,9	100,0	Respiratory and intrathoracic organs
C30-C34	w tym: narządy oddechowe	11	35,4	18,0	8,9	100,0	Respiratory organs
C37-C39	klatka piersiowa	0	0,0	0,0	0,0	0,0	Intrathoracic organs
C40-C41	Kości i chrząstki stawowe	#	3,2	2,5	0,8	-	Bone and articular cartilage
C43-C44	Czerniak i inne nowotwory złośliwe skóry	21	67,5	26,3	16,9	100,0	Melanoma and other skin cancers
C43	w tym: czerniak	7	22,5	13,7	5,6	33,3	Melanoma
C45-C49	Międzybłonek i tkanki miękkie	#	6,4	3,5	1,6	-	Mesothelial and soft tissue
C50	Pierś	22	70,8	45,3	17,7	-	Breast
C51-C58	Żeńskie narządy płciowe	19	61,1	32,5	15,3	100,0	Female genital organs
C53-C54	w tym: macica	12	38,6	21,1	9,7	63,2	Uterus
C64-C68	Układ moczowy	4	12,9	6,2	3,2	-	Urinary tract
C69-C72	Oko, mózg i inne części centralnego systemu nerwowego	#	6,4	2,4	1,6	-	Eye, brain and other parts of central nervous system
C73-C75	Tarczycyca i inne gruczoły wydzielania wewnętrznego	4	12,9	14,1	3,2	-	Thyroid and other endocrine glands
C76-C80	Nowotwory niedokładnie określone, wtórne i o nieokreślonym umiejscowieniu	#	6,4	1,1	1,6	-	Ill-defined, secondary and unspecified sites Stated or presumed to be primary, of lymphoid, haematopoietic and related tissue
C81-C96	Tkanka limfatyczna, krwiotwórcza i tkanki pokrewne	15	48,2	23,1	12,1	100,0	
C81	w tym: choroba Hodgkina	3	9,6	6,3	2,4	20,0	Hodgkin Disease
C82-C85, C96	chłoniaki niezłośliwe	5	16,1	7,8	4,0	33,3	Non-Hodgkin Disease
C91-C95	białaczki	4	12,9	4,2	3,2	26,6	Leukemias
D00-D09	Nowotwory in situ	#	6,4	4,0	1,6	-	In situ neoplasms

Tab.170 Zachorowania na najczęstsze nowotwory złośliwe u kobiet w powiecie strzyżowskim w 2018 roku  
Tab.170 The leading sites of new registered cancer, females, Strzyzow poviat 2018

Umiejscowienie nowotworu Site	Liczby bezwzględne Absolute number	Współczynnik surowy Crude rate	Współczynnik standaryzowany Standardized rate	Wskaźnik struktury Percentage %
Województwo podkarpackie	4411	406,1	216,3	100,0
Powiat strzyżowski ogółem	124	398,8	204,5	100,0
Zachorowania na najczęstsze nowotwory złośliwe w powiecie strzyżowskim				
C50	22	70,8	45,3	17,7
C44	14	45,0	12,5	11,3
C34	11	35,4	18,0	8,9
C54	10	32,2	17,1	8,1

Rys.132 Zachorowalność na nowotwory złośliwe w latach 2008-2018, kobiety  
Fig.132 Cancer incidence in 2008-2018, females



POWIAT STRYZÓWSKI/ POWIAT OF STRYZOW

Tab.171 Umieralność na nowotwory złośliwe według układów narządowych u mężczyzn w powiecie strzyżowskim w 2018 roku  
 Tab.171 Cancer mortality by main cancer groups, males, Strzyzow poviat 2018

ICD-10	Umiejscowienie	Liczby bezwzględne Absolute number	Współczynnik surowy Crude rate	Współczynnik standaryzowany Standardized rate	% wszystkich nowotworów % of all cancers	% w grupie narządowej % in organ system	Site
C00-D09	Nowotwory złośliwe ogółem	67	219,5	129,8	100,0	-	All cancers
C00-D09 bez C44	Nowotwory złośliwe ogółem bez skóry	67	219,5	129,8	100,0	-	All cancers but skin
C00-C14	Warga, jama ustna i gardło	#	6,6	4,3	3,0	-	Lip, oral cavity and pharynx
C15-C26	Narządy trawienne	17	55,7	33,1	25,4	100,0	Digestiv organs
C18-C21	w tym: jelito grube	5	16,4	8,8	7,5	39,4	Colorectal cancers
C30-C39	Układ oddechowy i klatka piersiowa	27	88,4	52,1	40,3	100,0	Respiratory and intrathoracic organs
C30-C34	w tym: narządy oddechowe	27	88,4	52,1	40,3	100,0	Respiratory organs
C37-C39	klatka piersiowa	0	0,0	0,0	0,0	0,0	Intrathoracic organs
C40-C41	Kości i chrząstki stawowe	#	3,3	2,0	1,5	-	Bone and articular cartilage
C43-C44	Czerniak i inne nowotwory złośliwe skóry	#	3,3	2,1	1,5	100,0	Melanoma and other skin cancers
C43	w tym: czerniak	#	3,3	2,1	1,5	#	Melanoma
C45-C49	Międzybłonek i tkanki miękkie	#	3,3	2,1	1,5	-	Mesothelial and soft tissue
C60-C63	Męskie narządy płciowe	5	16,4	8,9	7,5	100,0	Male genital organs
C61	w tym: gruczoł krokowy	5	16,4	8,9	7,5	100,0	Prostate
C64-C68	Układ moczowy	4	13,1	8,2	6,0	-	Urinary tract
C69-C72	Oko, mózg i inne części centralnego systemu nerwowego	#	6,6	3,4	3,0	-	Eye, brain and other parts of central nervous system
C73-C75	Tarczycza i inne gruczoły wydzielania wewnętrznego	#	3,3	2,5	1,5	-	Thyroid and other endocrine glands
C76-C80	Nowotwory niedokładnie określone, wtórne i o nieokreślonym umiejscowieniu	#	3,3	2,3	1,5	-	Ill-defined, secondary and unspecified sites Stated or presumed to be primary, of lymphoid, haematopoietic and related tissue
C81-C96	Tkanka limfatyczna, krwiotwórcza i tkanki pokrewne	4	13,1	6,5	6,0	100,0	
C81	w tym: choroba Hodgkina	0	0,0	0,0	0,0	0,0	Hodgkin Disease
C82-C85, C96	chłoniaki niezłaznicze	0	0,0	0,0	0,0	0,0	Non-Hodgkin Disease
C91-C95	białaczki	#	3,3	1,9	1,5	#	Leukemias
D00-D09	Nowotwory in situ	0	0,0	0,0	0,0	-	In situ neoplasms

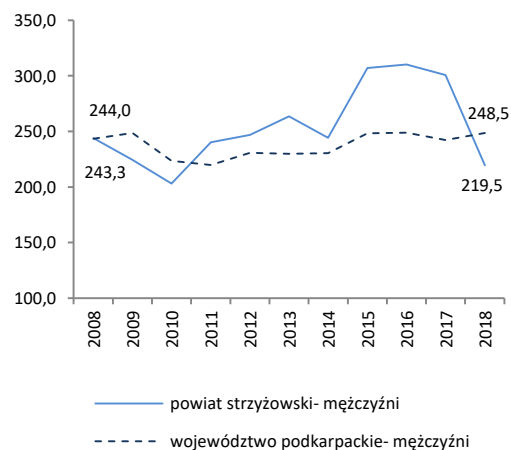
Tab.172 Zgony na najczęstsze nowotwory złośliwe u mężczyzn w powiecie strzyżowskim w 2018 roku

Tab.172 Deaths from the leading cancer sites, males, Strzyzow poviat 2018

Umiejscowienie nowotworu Site	Liczby bezwzględne Absolute number	Współczynnik surowy Crude rate	Współczynnik standaryzowany Standardized rate	Wskaźnik struktury Percentage %
Województwo podkarpackie	2591	248,5	136,7	100,0
Powiat strzyżowski ogółem	67	219,5	129,8	100,0
Zgony na najczęstsze nowotwory złośliwe w powiecie strzyżowskim				
C34	25	81,9	48,9	37,3
C16	5	16,4	9,7	7,5
C61	5	16,4	8,9	7,5
C18-C21	5	16,4	8,8	7,5
C25	4	13,1	8,1	6,0

Rys.133 Umieralność na nowotwory złośliwe w latach 2008-2018, mężczyźni

Fig.133 Cancer mortality in 2008-2018, males





POWIAT STRYZÓWSKI/ POWIAT OF STRYZOW

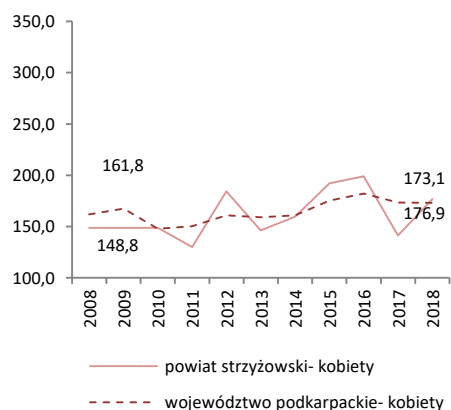
Tab.173 Umieralność na nowotwory złośliwe według układów narządowych u kobiet w powiecie stryżowskim w 2018 roku  
Tab.173 Cancer mortality by main cancer groups, females, Stryzow poviats 2018

ICD-10	Umiejscowienie	Liczby bezwzględne Absolute number	Współczynnik surowy Crude rate	Współczynnik standaryzowany Standardized rate	% wszystkich nowotworów % of all cancers	% w grupie narządowej % in organ system	Site
C00-D09	Nowotwory złośliwe ogółem	55	176,9	76,6	100,0	-	All cancers
C00-D09 bez C44	Nowotwory złośliwe ogółem bez skóry	55	176,9	76,6	100,0	-	All cancers but skin
C00-C14	Warga, jama ustna i gardło	0	0,0	0,0	0,0	-	Lip, oral cavity and pharynx
C15-C26	Narządy trawienne	13	41,8	15,5	23,6	100,0	Digestiv organs
C18-C21	w tym: jelito grube	7	22,5	8,7	12,7	53,8	Colorectal cancers
C30-C39	Układ oddechowy i klatka piersiowa	11	35,4	17,2	20,0	100,0	Respiratory and intrathoracic organs
C30-C34	w tym: narządy oddechowe	11	35,4	17,2	20,0	100,0	Respiratory organs
C37-C39	klatka piersiowa	0	0,0	0,0	0,0	0,0	Intrathoracic organs
C40-C41	Kości i chrząstki stawowe	0	0,0	0,0	0,0	-	Bone and articular cartilage
C43-C44	Czerniak i inne nowotwory złośliwe skóry	0	0,0	0,0	0,0	100,0	Melanoma and other skin cancers
C43	w tym: czerniak	0	0,0	0,0	0,0	0,0	Melanoma
C45-C49	Międzybłonek i tkanki miękkie	#	6,4	1,1	3,6	-	Mesothelial and soft tissue
C50	Pierś	4	12,9	4,1	7,3	-	Breast
C51-C58	Żeńskie narządy płciowe	12	38,6	20,6	21,8	100,0	Female genital organs
C53-C54	w tym: macica	4	12,9	5,7	7,3	100,0	Uterus
C64-C68	Układ moczowy	4	12,9	5,1	7,3	-	Urinary tract
C69-C72	Oko, mózg i inne części centralnego systemu nerwowego	#	6,4	4,7	3,6	-	Eye, brain and other parts of central nervous system
C73-C75	Tarczycza i inne gruczoły wydzielania wewnętrznego	0	0,0	0,0	0,0	-	Thyroid and other endocrine glands
C76-C80	Nowotwory niedokładnie określone, wtórne i o nieokreślonym umiejscowieniu	4	12,9	5,2	7,3	-	Ill-defined, secondary and unspecified sites Stated or presumed to be primary, of lymphoid, haematopoietic and related tissue
C81-C96	Tkanka limfatyczna, krwiotwórcza i tkanki pokrewne	3	9,6	3,1	5,5	100,0	
C81	w tym: choroba Hodgkina	0	0,0	0,0	0,0	0,0	Hodgkin Disease
C82-C85, C96	chłoniaki niezłośliwe	0	0,0	0,0	0,0	0,0	Non-Hodgkin Disease
C91-C95	białaczki	#	3,2	2,1	1,8	0,0	Leukemias
D00-D09	Nowotwory in situ	0	0,0	0,0	0,0	-	In situ neoplasms

Tab.174 Zgony na najczęstsze nowotwory złośliwe u kobiet w powiecie stryżowskim w 2018 roku  
Tab.174 Deaths from the leading cancer sites, females, Stryzow poviats 2018

Umiejscowienie nowotworu Site	Liczby bezwzględne Absolute number	Współczynnik surowy Crude rate	Współczynnik standaryzowany Standardized rate	Wskaźnik struktury Percentage %
Województwo podkarpackie	1880	173,1	73,4	100,0
Powiat stryżowski ogółem	55	176,9	76,6	100,0
Zgony na najczęstsze nowotwory złośliwe w powiecie stryżowskim				
C34	10	32,2	15,4	18,2
C56	8	25,7	14,9	14,5
C18-C21	7	22,5	8,7	12,7
C25	5	16,1	4,7	9,1

Rys.134 Umieralność na nowotwory złośliwe w latach 2008-2018, kobiety  
Fig.134 Cancer mortality in 2008-2018, females



POWIAT TARNOBRZESKI/ POVIAT OF TARNOBRZEG

Tab.175 Zachorowalność na nowotwory złośliwe według układów narządowych u mężczyzn w powiecie tarnobrzesckim w 2018 roku  
Tab.175 Cancer incidence by main cancer groups, males, Tarnobrzeg poviat 2018

ICD-10	Umiejscowienie	Liczby bezwzględne Absolute number	Współczynnik surowy Crude rate	Współczynnik standaryzowany Standardized rate	% wszystkich nowotworów % of all cancers	% w grupie narządowej % in organ system	Site
C00-D09	Nowotwory złośliwe ogółem	115	438,9	258,6	100,0	-	All cancers
C00-D09 bez C44	Nowotwory złośliwe ogółem bez skóry	110	419,8	248,9	95,7	-	All cancers but skin
C00-C14	Warga, jama ustna i gardło	4	15,3	11,1	3,5	-	Lip, oral cavity and pharynx
C15-C26	Narządy trawienne	27	103,0	58,3	23,5	100,0	Digestiv organs
C18-C21	w tym: jelito grube	18	68,7	37,7	15,7	66,7	Colorectal cancers
C30-C39	Układ oddechowy i klatka piersiowa	20	76,3	41,7	17,4	100,0	Respiratory and intrathoracic organs
C30-C34	w tym: narządy oddechowe	20	76,3	41,7	17,4	100,0	Respiratory organs
C37-C39	klatka piersiowa	0	0,0	0,0	0,0	0,0	Intrathoracic organs
C40-C41	Kości i chrząstki stawowe	#	7,6	12,3	1,7	-	Bone and articular cartilage
C43-C44	Czerniak i inne nowotwory złośliwe skóry	10	38,2	19,9	8,7	100,0	Melanoma and other skin cancers
C43	w tym: czerniak	5	19,1	10,2	4,3	50,0	Melanoma
C45-C49	Międzybłonek i tkanki miękkie	#	7,6	4,4	1,7	-	Mesothelial and soft tissue
C60-C63	Męskie narządy płciowe	23	87,8	50,7	20,0	100,0	Male genital organs
C61	w tym: gruczoł krokowy	22	84,0	48,5	19,1	95,7	Prostate
C64-C68	Układ moczowy	8	30,5	17,3	7,0	-	Urinary tract
C69-C72	Oko, mózg i inne części centralnego systemu nerwowego	3	11,4	7,3	2,6	-	Eye, brain and other parts of central nervous system
C73-C75	Tarczycza i inne gruczoły wydzielania wewnętrznego	#	3,8	3,9	0,9	-	Thyroid and other endocrine glands
C76-C80	Nowotwory niedokładnie określone, wtórne i o nieokreślonym umiejscowieniu	3	11,4	5,3	2,6	-	Ill-defined, secondary and unspecified sites Stated or presumed to be primary, of lymphoid, haematopoietic and related tissue
C81-C96	Tkanka limfatyczna, krwiotwórcza i tkanki pokrewne	10	38,2	22,9	8,7	100,0	
C81	w tym: choroba Hodgkina	0	0,0	0,0	0,0	0,0	Hodgkin Disease
C82-C85, C96	chłoniaki niezłośliwe	0	0,0	0,0	0,0	0,0	Non-Hodgkin Disease
C91-C95	białaczki	4	15,3	9,3	3,5	40,0	Leukemias
D00-D09	Nowotwory in situ	#	7,6	3,4	1,7	-	In situ neoplasms

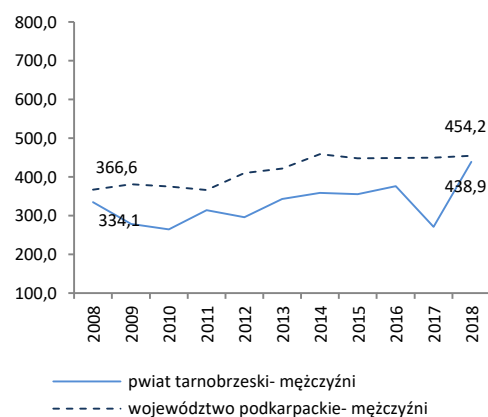
Tab.176 Zachorowania na najczęstsze nowotwory złośliwe u mężczyzn w powiecie tarnobrzesckim w 2018 roku

Tab.176 The leading sites of new registered cancer, males, Tarnobrzeg poviat 2018

Umiejscowienie nowotworu Site	Liczby bezwzględne Absolute number	Współczynnik surowy Crude rate	Współczynnik standaryzowany Standardized rate	Wskaźnik struktury Percentage %
Województwo podkarpackie	4735	454,2	270,6	100,0
Powiat tarnobrzescki ogółem	115	438,9	258,6	100,0
Zachorowania na najczęstsze nowotwory złośliwe w powiecie tarnobrzesckim				
C61	22	84,0	48,5	19,1
C18-C21	18	68,7	37,7	15,7
C34	13	49,6	26,9	11,3

Rys.135 Zachorowalność na nowotwory złośliwe w latach 2008-2018, mężczyźni

Fig.135 Cancer incidence in 2008-2018, males



POWIAT TARNOBRZESKI/ POVIAT OF TARNOBRZEG

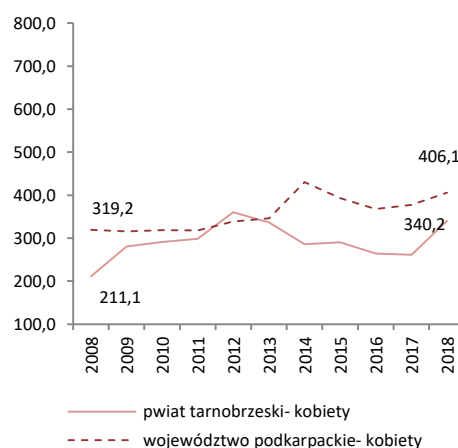
Tab.177 Zachorowalność na nowotwory złośliwe według układów narządowych u kobiet w powiecie tarnobrzeskim w 2018 roku  
 Tab.177 Cancer incidence by main cancer groups, females, Tarnobrzeg poviast 2018

ICD-10	Umiejscowienie	Liczby bezwzględne Absolute number	Współczynnik surowy Crude rate	Współczynnik standaryzowany Standardized rate	% wszystkich nowotworów % of all cancers	% w grupie narządowej % in organ system	Site
C00-D09	Nowotwory złośliwe ogółem	92	340,2	204,3	100,0	-	All cancers
C00-D09 bez C44	Nowotwory złośliwe ogółem bez skóry	89	329,1	195,4	96,7	-	All cancers but skin
C00-C14	Warga, jama ustna i gardło	#	3,7	1,7	1,1	-	Lip, oral cavity and pharynx
C15-C26	Narządy trawienne	16	59,2	29,9	17,4	100,0	Digestiv organs
C18-C21	w tym: jelito grube	10	37,0	19,8	10,9	62,5	Colorectal cancers
C30-C39	Układ oddechowy i klatka piersiowa	3	11,1	6,1	3,3	100,0	Respiratory and intrathoracic organs
C30-C34	w tym: narządy oddechowe	3	11,1	6,1	3,3	100,0	Respiratory organs
C37-C39	klatka piersiowa	0	0,0	0,0	0,0	0,0	Intrathoracic organs
C40-C41	Kości i chrząstki stawowe	0	0,0	0,0	0,0	-	Bone and articular cartilage
C43-C44	Czerniak i inne nowotwory złośliwe skóry	4	14,8	11,1	4,3	100,0	Melanoma and other skin cancers
C43	w tym: czerniak	#	3,7	2,1	1,1	#	Melanoma
C45-C49	Międzybłonek i tkanki miękkie	#	3,7	3,1	1,1	-	Mesothelial and soft tissue
C50	Pierś	30	110,9	70,5	32,6	-	Breast
C51-C58	Żeńskie narządy płciowe	21	77,6	38,8	22,8	100,0	Female genital organs
C53-C54	w tym: macica	10	37,0	17,8	10,9	47,6	Uterus
C64-C68	Układ moczowy	#	7,4	4,1	2,2	-	Urinary tract
C69-C72	Oko, mózg i inne części centralnego systemu nerwowego	#	3,7	3,0	1,1	-	Eye, brain and other parts of central nervous system
C73-C75	Tarczycza i inne gruczoły wydzielania wewnętrznego	5	18,5	15,0	5,4	-	Thyroid and other endocrine glands
C76-C80	Nowotwory niedokładnie określone, wtórne i o nieokreślonym umiejscowieniu	3	11,1	5,7	3,3	-	Ill-defined, secondary and unspecified sites
C81-C96	Tkanka limfatyczna, krwiotwórcza i tkanki pokrewne	5	18,5	15,4	5,4	100,0	Stated or presumed to be primary, of lymphoid, haematopoietic and related tissue
C81	w tym: choroba Hodgkina	#	3,7	6,5	1,1	#	Hodgkin Disease
C82-C85, C96	chłoniaki niezłośliwe	#	7,4	3,7	2,2	#	Non-Hodgkin Disease
C91-C95	białaczki	#	3,7	2,1	1,1	#	Leukemias
D00-D09	Nowotwory in situ	0	0,0	0,0	0,0	-	In situ neoplasms

Tab.178 Zachorowania na najczęstsze nowotwory złośliwe u kobiet w powiecie tarnobrzeskim w 2018 roku  
 Tab.178 The leading sites of new registered cancer, females, Tarnobrzeg poviast 2018

Umiejscowienie nowotworu Site	Liczby bezwzględne Absolute number	Współczynnik surowy Crude rate	Współczynnik standaryzowany Standardized rate	Wskaźnik struktury Percentage %
Województwo podkarpackie	4411	406,1	216,3	100,0
Powiat tarnobrzeskí ogółem	92	340,2	204,3	100,0
Zachorowania na najczęstsze nowotwory złośliwe w powiecie tarnobrzeskim				
C50	30	110,9	70,5	32,6
C18-C21	10	37,0	19,8	10,9
C56	9	33,3	16,9	9,8
C54	8	29,6	13,9	8,7

Rys. 136 Zachorowalność na nowotwory złośliwe w latach 2008-2018, kobiety  
 Fig.136 Cancer incidence in 2008-2018, females



POWIAT TARNOBRZESKI/ POVIAT OF TARNOBRZEG

Tab.179 Umieralność na nowotwory złośliwe według układów narządowych u mężczyzn w powiecie tarnobrzesckim w 2018 roku  
Tab.179 Cancer mortality by main cancer groups, males, Tarnobrzeg poviat 2018

ICD-10	Umiejscowienie	Liczby bezwzględne Absolute number	Współczynnik surowy Crude rate	Współczynnik standaryzowany Standardized rate	% wszystkich nowotworów % of all cancers	% w grupie narządowej % in organ system	Site
C00-D09	Nowotwory złośliwe ogółem	62	236,6	127,0	100,0	-	All cancers
C00-D09 bez C44	Nowotwory złośliwe ogółem bez skóry	62	236,6	127,0	100,0	-	All cancers but skin
C00-C14	Warga, jama ustna i gardło	6	22,9	12,8	9,7	-	Lip, oral cavity and pharynx
C15-C26	Narządy trawienne	19	72,5	40,5	30,6	100,0	Digestiv organs
C18-C21	w tym: jelito grube	7	26,7	13,9	11,3	36,8	Colorectal cancers
C30-C39	Układ oddechowy i klatka piersiowa	13	49,6	27,6	21,0	100,0	Respiratory and intrathoracic organs
C30-C34	w tym: narządy oddechowe	13	49,6	27,6	21,0	100,0	Respiratory organs
C37-C39	klatka piersiowa	0	0,0	0,0	0,0	0,0	Intrathoracic organs
C40-C41	Kości i chrząstki stawowe	#	3,8	1,8	1,6	-	Bone and articular cartilage
C43-C44	Czerniak i inne nowotwory złośliwe skóry	#	7,6	3,4	3,2	100,0	Melanoma and other skin cancers
C43	w tym: czerniak	#	7,6	3,4	3,2	#	Melanoma
C45-C49	Międzybłonek i tkanki miękkie	0	0,0	0,0	0,0	-	Mesothelial and soft tissue
C60-C63	Męskie narządy płciowe	11	42,0	20,4	17,7	100,0	Male genital organs
C61	w tym: gruczoł krokowy	11	42,0	20,4	17,7	100,0	Prostate
C64-C68	Układ moczowy	3	11,4	5,8	4,8	-	Urinary tract
C69-C72	Oko, mózg i inne części centralnego systemu nerwowego	0	0,0	0,0	0,0	-	Eye, brain and other parts of central nervous system
C73-C75	Tarczycza i inne gruczoły wydzielania wewnętrznego	0	0,0	0,0	0,0	-	Thyroid and other endocrine glands
C76-C80	Nowotwory niedokładnie określone, wtórne i o nieokreślonym umiejscowieniu	4	15,3	8,3	6,5	-	Ill-defined, secondary and unspecified sites Stated or presumed to be primary, of lymphoid, haematopoietic and related tissue
C81-C96	Tkanka limfatyczna, krwiotwórcza i tkanki pokrewne	3	11,4	6,3	4,8	100,0	
C81	w tym: choroba Hodgkina	0	0,0	0,0	0,0	0,0	Hodgkin Disease
C82-C85, C96	chłoniaki niezziarnicze	0	0,0	0,0	0,0	0,0	Non-Hodgkin Disease
C91-C95	białaczki	#	3,8	1,8	1,6	#	Leukemias
D00-D09	Nowotwory in situ	0	0,0	0,0	0,0	-	In situ neoplasms

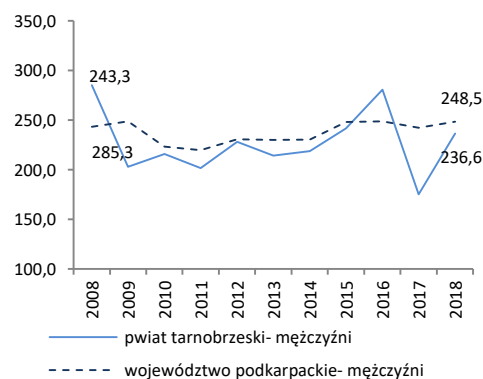
Tab.180 Żony na najczęstsze nowotwory złośliwe u mężczyzn w powiecie Tarnobrzesckim w 2018 roku

Tab.180 Deaths from the leading cancer sites, males, Strzyzow poviat 2018

Umiejscowienie nowotworu Site	Liczby bezwzględne Absolute number	Współczynnik surowy Crude rate	Współczynnik standaryzowany Standardized rate	Wskaźnik struktury Percentage %
Województwo podkarpackie	2591	248,5	136,7	100,0
Powiat tarnobrzescki ogółem	62	236,6	127,0	100,0
Żony na najczęstsze nowotwory złośliwe w powiecie tarnobrzesckim				
C34	12	45,8	25,4	19,4
C61	11	42,0	20,4	17,7
C16	7	26,7	16,0	11,3
C18-C21	7	26,7	13,9	11,3

Rys.137 Umieralność na nowotwory złośliwe w latach 2008-2018, mężczyźni

Fig.137 Cancer mortality in 2008-2018, males



POWIAT TARNOBRZESKI/ POVIAT OF TARNOBRZEG

Tab.181 Umieralność na nowotwory złośliwe według układów narządowych u kobiet w powiecie tarnobrzeskim w 2018 roku

Tab.182 Cancer mortality by main cancer groups, females, Tarnobrzeg poviats 2018

ICD-10	Umiejscowienie	Liczby bezwzględne Absolute number	Współczynnik surowy Crude rate	Współczynnik standaryzowany Standardized rate	% wszystkich nowotworów % of all cancers	% w grupie narządowej % in organ system	Site
C00-D09	Nowotwory złośliwe ogółem	37	136,8	62,1	100,0	-	All cancers
C00-D09 bez C44	Nowotwory złośliwe ogółem bez skóry	37	136,8	62,1	100,0	-	All cancers but skin
C00-C14	Warga, jama ustna i gardło	0	0,0	0,0	0,0	-	Lip, oral cavity and pharynx
C15-C26	Narządy trawienne	9	33,3	15,1	24,3	100,0	Digestiv organs
C18-C21	w tym: jelito grube	5	18,5	8,5	13,5	55,5	Colorectal cancers
C30-C39	Układ oddechowy i klatka piersiowa	6	22,2	7,7	16,2	100,0	Respiratory and intrathoracic organs
C30-C34	w tym: narządy oddechowe	5	18,5	7,0	13,5	83,3	Respiratory organs
C37-C39	klatka piersiowa	#	3,7	0,7	2,7	#	Intrathoracic organs
C40-C41	Kości i chrząstki stawowe	0	0,0	0,0	0,0	-	Bone and articular cartilage
C43-C44	Czerniak i inne nowotwory złośliwe skóry	#	7,4	1,4	5,4	100,0	Melanoma and other skin cancers
C43	w tym: czerniak	#	7,4	1,4	5,4	#	Melanoma
C45-C49	Międzybłonek i tkanki miękkie	0	0,0	0,0	0,0	-	Mesothelial and soft tissue
C50	Pierś	9	33,3	18,6	24,3	-	Breast
C51-C58	Żeńskie narządy płciowe	6	22,2	9,4	16,2	100,0	Female genital organs
C53-C54	w tym: macica	#	7,4	4,8	5,4	#	Uterus
C64-C68	Układ moczowy	#	3,7	2,9	2,7	-	Urinary tract
C69-C72	Oko, mózg i inne części centralnego systemu nerwowego	3	11,1	6,3	8,1	-	Eye, brain and other parts of central nervous system
C73-C75	Tarczycza i inne gruczoły wydzielania wewnętrznego	0	0,0	0,0	0,0	-	Thyroid and other endocrine glands
C76-C80	Nowotwory niedokładnie określone, wtórne i o nieokreślonym umiejscowieniu	0	0,0	0,0	0,0	-	Ill-defined, secondary and unspecified sites
C81-C96	Tkanka limfatyczna, krwiotwórcza i tkanki pokrewne	#	3,7	0,7	2,7	100,0	Stated or presumed to be primary, of lymphoid, haematopoietic and related tissue
C81	w tym: choroba Hodgkina	0	0,0	0,0	0,0	0,0	Hodgkin Disease
C82-C85, C96	chłoniaki niezłośliwe	0	0,0	0,0	0,0	0,0	Non-Hodgkin Disease
C91-C95	białaczki	#	3,7	0,7	2,7	#	Leukemias
D00-D09	Nowotwory in situ	0	0,0	0,0	0,0	-	In situ neoplasms

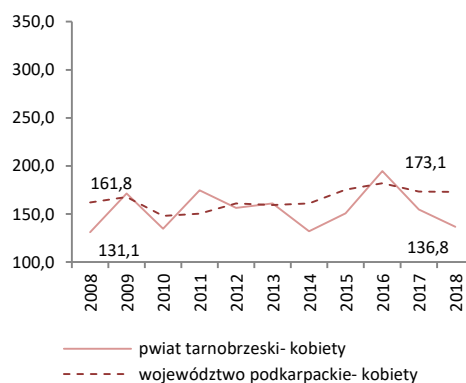
Tab.183 Zgony na najczęstsze nowotwory złośliwe u kobiet w powiecie tarnobrzeskim w 2018 roku

Tab.183 Deaths from the leading cancer sites, females, Tarnobrzeg poviats 2018

Umiejscowienie nowotworu Site	Liczby bezwzględne Absolute number	Współczynnik surowy Crude rate	Współczynnik standaryzowany Standardized rate	Wskaźnik struktury Percentage %
Województwo podkarpackie	1880	173,1	73,4	100,0
Powiat tarnobrzeski ogółem	37	136,8	62,1	100,0
Zgony na najczęstsze nowotwory złośliwe w powiecie tarnobrzeskim				
C50	9	33,3	18,6	24,3
C18-C21	5	18,5	8,5	13,5
C34	5	18,5	7,0	13,5
C56	4	14,8	4,6	10,8

Rys. 138 Umieralność na nowotwory złośliwe w latach 2008-2018, kobiety

Fig.138 Cancer mortality in 2008-2018, females



POWIAT LESKI/ POWIAT OF LESKO

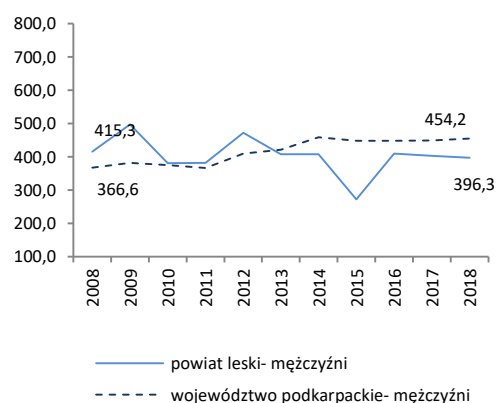
Tab.184 Zachorowalność na nowotwory złośliwe według układów narządowych u mężczyzn w powiecie leskim w 2018 roku  
Tab.184 Cancer incidence by main cancer groups, males, Lesko poviats 2018

ICD-10	Umiejscowienie	Liczby bezwzględne Absolute number	Współczynnik surowy Crude rate	Współczynnik standaryzowany Standardized rate	% wszystkich nowotworów % of all cancers	% w grupie narządowej % in organ system	Site
C00-D09	Nowotwory złośliwe ogółem	52	396,3	212,9	100,0	-	All cancers
C00-D09 bez C44	Nowotwory złośliwe ogółem bez skóry	52	396,3	212,9	100,0	-	All cancers but skin
C00-C14	Warga, jama ustna i gardło	#	7,6	6,6	1,9	-	Lip, oral cavity and pharynx
C15-C26	Narządy trawienne	15	114,3	62,6	28,8	100,0	Digestiv organs
C18-C21	w tym: jelito grube	6	45,7	19,3	11,5	40,0	Colorectal cancers
C30-C39	Układ oddechowy i klatka piersiowa	6	45,7	24,7	11,5	100,0	Respiratory and intrathoracic organs
C30-C34	w tym: narządy oddechowe	6	45,7	24,7	11,5	100,0	Respiratory organs
C37-C39	klatka piersiowa	0	0,0	0,0	0,0	0,0	Intrathoracic organs
C40-C41	Kości i chrząstki stawowe	0	0,0	0,0	0,0	-	Bone and articular cartilage
C43-C44	Czerniak i inne nowotwory złośliwe skóry	#	15,2	5,1	3,8	100,0	Melanoma and other skin cancers
C43	w tym: czerniak	#	15,2	5,1	3,8	#	Melanoma
C45-C49	Międzybłonek i tkanki miękkie	0	0,0	0,0	0,0	-	Mesothelial and soft tissue
C60-C63	Męskie narządy płciowe	11	83,8	38,8	21,2	100,0	Male genital organs
C61	w tym: gruczoł krokowy	10	76,2	34,7	19,2	90,9	Prostate
C64-C68	Układ moczowy	7	53,4	26,3	13,5	-	Urinary tract
C69-C72	Oko, mózg i inne części centralnego systemu nerwowego	0	0,0	0,0	0,0	-	Eye, brain and other parts of central nervous system
C73-C75	Tarczycy i inne gruczoły wydzielania wewnętrznego	3	22,9	13,1	5,8	-	Thyroid and other endocrine glands
C76-C80	Nowotwory niedokładnie określone, wtórne i o nieokreślonym umiejscowieniu	#	15,2	6,0	3,8	-	Ill-defined, secondary and unspecified sites
C81-C96	Tkanka limfatyczna, krwiotwórcza i tkanki pokrewne	3	22,9	21,4	5,8	100,0	Stated or presumed to be primary, of lymphoid, haematopoietic and related tissue
C81	w tym: choroba Hodgkina	0	0,0	0,0	0,0	0,0	Hodgkin Disease
C82-C85, C96	chłoniaki nieziarnicze	#	7,6	4,4	1,9	#	Non-Hodgkin Disease
C91-C95	białaczki	#	15,2	17,0	3,8	#	Leukemias
D00-D09	Nowotwory in situ	#	15,2	8,3	3,8	-	In situ neoplasms

Tab.185 Zachorowania na najczęstsze nowotwory złośliwe u mężczyzn w powiecie leskim w 2018 roku  
Tab.185 The leading sites of new registered cancer, males, Lesko poviats 2018

Umiejscowienie nowotworu Site	Liczby bezwzględne Absolute number	Współczynnik surowy Crude rate	Współczynnik standaryzowany Standardized rate	Wskaźnik struktury Percentage %
Województwo podkarpackie	4735	454,2	270,6	100,0
Powiat leski ogółem	52	396,3	212,9	100,0
Zachorowania na najczęstsze nowotwory złośliwe w powiecie leskim				
C61	10	76,2	34,7	19,2
C18-C21	6	45,7	19,3	11,5
C34	6	45,7	24,7	11,5

Rys.139 Zachorowalność na nowotwory złośliwe w latach 2008-2018, mężczyźni  
Fig.139 Cancer incidence in 2008-2018, males



POWIAT LESKI/ POVIAT OF LESKO

Tab.186 Zachorowalność na nowotwory złośliwe według układów narządowych u kobiet w powiecie leskim w 2018 roku  
 Tab.186 Cancer incidence by main cancer groups, females, Lesko poviats 2018

ICD-10	Umiejscowienie	Liczby bezwzględne Absolute number	Współczynnik surowy Crude rate	Współczynnik standaryzowany Standardized rate	% wszystkich nowotworów % of all cancers	% w grupie narządowej % in organ system	Site
C00-D09	Nowotwory złośliwe ogółem	49	364,2	174,3	100,0	-	All cancers
C00-D09 bez C44	Nowotwory złośliwe ogółem bez skóry	48	356,8	173,0	97,9	-	All cancers but skin
C00-C14	Warga, jama ustna i gardło	0	0,0	0,0	0,0	-	Lip, oral cavity and pharynx
C15-C26	Narządy trawienne	12	89,2	42,0	24,5	100,0	Digestiv organs
C18-C21	w tym: jelito grube	7	52,0	28,2	14,3	58,3	Colorectal cancers
C30-C39	Układ oddechowy i klatka piersiowa	8	59,5	23,8	16,3	100,0	Respiratory and intrathoracic organs
C30-C34	w tym: narządy oddechowe	8	59,5	23,8	16,3	100,0	Respiratory organs
C37-C39	klatka piersiowa	0	0,0	0,0	0,0	0,0	Intrathoracic organs
C40-C41	Kości i chrząstki stawowe	0	0,0	0,0	0,0	-	Bone and articular cartilage
C43-C44	Czerniak i inne nowotwory złośliwe skóry	3	22,3	10,9	6,1	100,0	Melanoma and other skin cancers
C43	w tym: czerniak	#	14,9	9,6	4,1	#	Melanoma
C45-C49	Międzybłonek i tkanki miękkie	#	7,4	4,4	2,0	-	Mesothelial and soft tissue
C50	Pierś	5	37,2	21,7	10,2	-	Breast
C51-C58	Żeńskie narządy płciowe	9	66,9	28,9	18,4	100,0	Female genital organs
C53-C54	w tym: macica	7	52,0	21,9	14,3	77,8	Uterus
C64-C68	Układ moczowy	0	0,0	0,0	0,0	-	Urinary tract
C69-C72	Oko, mózg i inne części centralnego systemu nerwowego	4	29,7	18,9	8,2	-	Eye, brain and other parts of central nervous system
C73-C75	Tarczycyca i inne gruczoły wydzielania wewnętrznego	#	14,9	10,6	4,1	-	Thyroid and other endocrine glands
C76-C80	Nowotwory niedokładnie określone, wtórne i o nieokreślonym umiejscowieniu	3	22,3	9,7	6,1	-	Ill-defined, secondary and unspecified sites Stated or presumed to be primary, of lymphoid, haematopoietic and related tissue
C81-C96	Tkanka limfatyczna, krwiotwórcza i tkanki pokrewne	#	7,4	2,2	2,0	100,0	Hodgkin Disease, Non-Hodgkin Disease, Leukemias
C81	w tym: choroba Hodgkina	0	0,0	0,0	0,0	0,0	Hodgkin Disease
C82-C85, C96	chłoniaki nieziarnicze	0	0,0	0,0	0,0	0,0	Non-Hodgkin Disease
C91-C95	białaczki	0	0,0	0,0	0,0	0,0	Leukemias
D00-D09	Nowotwory in situ	#	7,4	1,3	2,0	-	In situ neoplasms

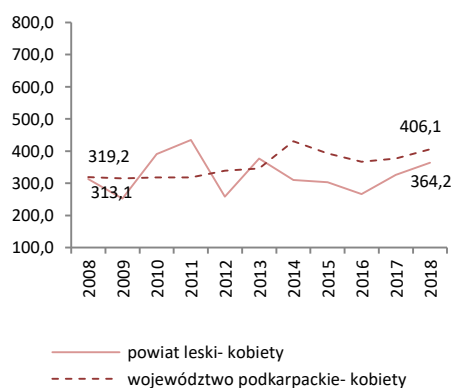
Tab.187 Zachorowania na najczęstsze nowotwory złośliwe u kobiet w powiecie leskim w 2018 roku

Tab.187 The leading sites of new registered cancer, females, Lesko poviats 2018

Umiejscowienie nowotworu Site	Liczby bezwzględne Absolute number	Współczynnik surowy Crude rate	Współczynnik standaryzowany Standardized rate	Wskaźnik struktury Percentage %
Województwo podkarpackie	4411	406,1	216,3	100,0
Powiat leski ogółem	49	364,2	174,3	100,0
Zachorowania na najczęstsze nowotwory złośliwe w powiecie leskim				
C34	8	59,5	23,8	16,3
C18-C21	7	52,0	28,2	14,3
C54	7	52,0	21,9	14,3

Rys.140 Zachorowalność na nowotwory złośliwe w latach 2008-2018, kobiety

Fig.140 Cancer incidence in 2008-2018, females



POWIAT LESKI/ POWIAT OF LESKO

Tab.188 Umieralność na nowotwory złośliwe według układów narządowych u mężczyzn w powiecie leskim w 2018 roku  
 Tab.188 Cancer mortality by main cancer groups, males, Lesko poviát 2018

ICD-10	Umiejscowienie	Liczby bezwzględne Absolute number	Współczynnik surowy Crude rate	Współczynnik standaryzowany Standardized rate	% wszystkich nowotworów % of all cancers	% w grupie narządowej % in organ system	Site
C00-D09	Nowotwory złośliwe ogółem	36	274,4	139,2	100,0	-	All cancers
C00-D09 bez C44	Nowotwory złośliwe ogółem bez skóry	36	274,4	139,2	100,0	-	All cancers but skin
C00-C14	Wargę, jama ustna i gardło	#	7,6	4,1	2,8	-	Lip, oral cavity and pharynx
C15-C26	Narządy trawienne	12	91,5	49,3	33,3	100,0	Digestiv organs
C18-C21	w tym: jelito grube	6	45,7	24,2	16,7	50,0	Colorectal cancers
C30-C39	Układ oddechowy i klatka piersiowa	12	91,5	48,4	33,3	100,0	Respiratory and intrathoracic organs
C30-C34	w tym: narządy oddechowe	11	83,8	44,3	30,6	91,6	Respiratory organs
C37-C39	klatka piersiowa	#	7,6	4,1	2,8	#	Intrathoracic organs
C40-C41	Kości i chrząstki stawowe	0	0,0	0,0	0,0	-	Bone and articular cartilage
C43-C44	Czerniak i inne nowotwory złośliwe skóry	0	0,0	0,0	0,0	100,0	Melanoma and other skin cancers
C43	w tym: czerniak	0	0,0	0,0	0,0	0,0	Melanoma
C45-C49	Międzybłonek i tkanki miękkie	0	0,0	0,0	0,0	-	Mesothelial and soft tissue
C60-C63	Męskie narządy płciowe	3	22,9	7,9	8,3	100,0	Male genital organs
C61	w tym: gruczoł krokowy	3	22,9	7,9	8,3	100,0	Prostate
C64-C68	Układ moczowy	#	15,2	6,3	5,6	-	Urinary tract
C69-C72	Oko, mózg i inne części centralnego systemu nerwowego	3	22,9	14,9	8,3	-	Eye, brain and other parts of central nervous system
C73-C75	Tarczycę i inne gruczoły wydzielania wewnętrznego	#	7,6	3,1	2,8	-	Thyroid and other endocrine glands
C76-C80	Nowotwory niedokładnie określone, wtórne i o nieokreślonym umiejscowieniu	#	7,6	1,8	2,8	-	Ill-defined, secondary and unspecified sites
C81-C96	Tkanka limfatyczna, krwiotwórcza i tkanki pokrewne	#	7,6	3,3	2,8	100,0	Stated or presumed to be primary, of lymphoid, haematopoietic and related tissue
C81	w tym: choroba Hodgkina	0	0,0	0,0	0,0	0,0	Hodgkin Disease
C82-C85, C96	chłoniaki niezłośliwe	0	0,0	0,0	0,0	0,0	Non-Hodgkin Disease
C91-C95	białaczki	#	7,6	3,3	2,8	#	Leukemias
D00-D09	Nowotwory in situ	0	0,0	0,0	0,0	-	In situ neoplasms

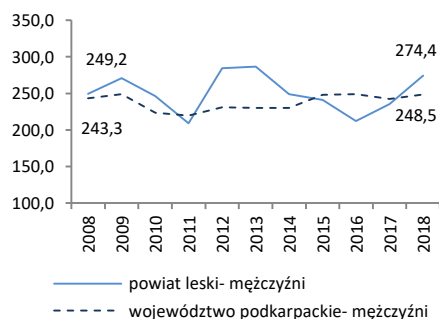
Tab.189 Zgony na najczęstsze nowotwory złośliwe u mężczyzn w powiecie leskim w 2018 roku  
 Tab.189 Deaths from the leading cancer sites, males, Lesko poviát 2018

Umiejscowienie nowotworu Site	Liczby bezwzględne Absolute number	Współczynnik surowy Crude rate	Współczynnik standaryzowany Standardized rate	Wskaźnik struktury Percentage %
Województwo podkarpackie	2591	248,5	136,7	100,0
Powiat leski ogółem	36	274,4	139,2	100,0

Zachorowania na najczęstsze nowotwory złośliwe w powiecie leskim

C34	9	68,5	35,5	25,0
C18-C21	6	45,7	24,2	16,7

Rys.141 Umieralność na nowotwory złośliwe w latach 2008-2018, mężczyźni  
 Fig.141 Cancer mortality in 2008-2018, males





POWIAT LESKI/ POWIAT OF LESKO

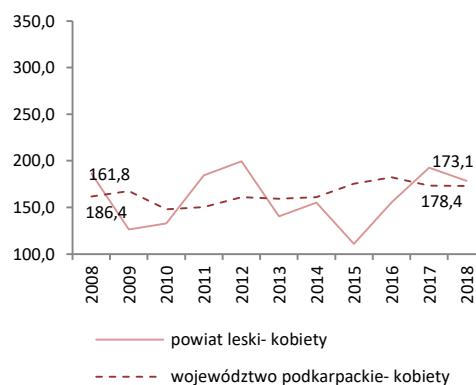
Tab.190 Umieralność na nowotwory złośliwe według układów narządowych u kobiet w powiecie leskim w 2018 roku  
Tab.190 Cancer mortality by main cancer groups, females, Lesko poviats 2018

ICD-10	Umiejscowienie	Liczby bezwzględne Absolute number	Współczynnik surowy Crude rate	Współczynnik standaryzowany Standardized rate	% wszystkich nowotworów % of all cancers	% w grupie narządowej % in organ system	Site
C00-D09	Nowotwory złośliwe ogółem	24	178,4	74,3	100,0	-	All cancers
C00-D09 bez C44	Nowotwory złośliwe ogółem bez skóry	24	178,4	74,3	100,0	-	All cancers but skin
C00-C14	Warga, jama ustna i gardło	0	0,0	0,0	0,0	-	Lip, oral cavity and pharynx
C15-C26	Narządy trawienne	6	44,6	17,1	25,0	100,0	Digestiv organs
C18-C21	w tym: jelito grube	#	14,9	5,5	8,3	#	Colorectal cancers
C30-C39	Układ oddechowy i klatka piersiowa	3	22,3	7,9	12,5	100,0	Respiratory and intrathoracic organs
C30-C34	w tym: narządy oddechowe	3	22,3	7,9	12,5	100,0	Respiratory organs
C37-C39	klatka piersiowa	0	0,0	0,0	0,0	0,0	Intrathoracic organs
C40-C41	Kości i chrząstki stawowe	0	0,0	0,0	0,0	-	Bone and articular cartilage
C43-C44	Czerniak i inne nowotwory złośliwe skóry	#	7,4	1,3	4,2	100,0	Melanoma and other skin cancers
C43	w tym: czerniak	#	7,4	1,3	4,2	#	Melanoma
C45-C49	Międzybłonek i tkanki miękkie	#	7,4	2,2	4,2	-	Mesothelial and soft tissue
C50	Pierś	3	22,3	9,8	12,5	-	Breast
C51-C58	Żeńskie narządy płciowe	3	22,3	11,9	12,5	100,0	Female genital organs
C53-C54	w tym: macica	#	7,4	1,3	4,2	#	Uterus
C64-C68	Układ moczowy	0	0,0	0,0	0,0	-	Urinary tract
C69-C72	Oko, mózg i inne części centralnego systemu nerwowego	#	14,9	9,3	8,3	-	Eye, brain and other parts of central nervous system
C73-C75	Tarczycza i inne gruczoły wydzielania wewnętrznego	0	0,0	0,0	0,0	-	Thyroid and other endocrine glands
C76-C80	Nowotwory niedokładnie określone, wtórne i o nieokreślonym umiejscowieniu	4	29,7	12,6	16,7	-	Ill-defined, secondary and unspecified sites Stated or presumed to be primary, of lymphoid, haematopoietic and related tissue
C81-C96	Tkanka limfatyczna, krwiotwórcza i tkanki pokrewne	#	7,4	2,2	4,2	100,0	
C81	w tym: choroba Hodgkina	0	0,0	0,0	0,0	0,0	Hodgkin Disease
C82-C85, C96	chłoniaki niezłośliwe	0	0,0	0,0	0,0	0,0	Non-Hodgkin Disease
C91-C95	białaczki	0	0,0	0,0	0,0	0,0	Leukemias
D00-D09	Nowotwory in situ	0	0,0	0,0	0,0	-	In situ neoplasms

Tab.191 Zgony na najczęstsze nowotwory złośliwe u kobiet w powiecie leskim w 2018 roku  
Tab.191 Deaths from the leading cancer sites, females, Lesko poviats 2018

Umiejscowienie nowotworu Site	Liczby bezwzględne Absolute number	Współczynnik surowy Crude rate	Współczynnik standaryzowany Standardized rate	Wskaźnik struktury Percentage %
Województwo podkarpackie	1880	173,1	73,4	100,0
Powiat leski ogółem	24	178,4	74,3	100,0
Zgony na najczęstsze nowotwory złośliwe w powiecie leskim				
C34	3	22,3	7,9	12,5
C50	3	22,3	9,8	12,5

Rys.142 Umieralność na nowotwory złośliwe w latach 2008-2018, kobiety  
Fig.142 Cancer mortality in 2008-2018, females



MIASTO KROSNO/ KROSNO CITY

Tab.192 Zachorowalność na nowotwory złośliwe według układów narządowych u mężczyzn w mieście Krosno w 2018 roku  
Tab.192 Cancer incidence by main cancer groups, males, Krosno city 2018

ICD-10	Umiejscowienie	Liczby bezwzględne Absolute number	Współczynnik surowy Crude rate	Współczynnik standaryzowany Standardized rate	% wszystkich nowotworów % of all cancers	% w grupie narządowej % in organ system	Site
C00-D09	Nowotwory złośliwe ogółem	107	486,3	232,4	100,0	-	All cancers
C00-D09 bez C44	Nowotwory złośliwe ogółem bez skóry	100	454,5	219,3	93,5	-	All cancers but skin
C00-C14	Warga, jama ustna i gardło	5	22,7	13,0	4,7	-	Lip, oral cavity and pharynx
C15-C26	Narządy trawienne	26	118,2	54,7	24,3	100,0	Digestiv organs
C18-C21	w tym: jelito grube	12	54,5	25,3	11,2	46,2	Colorectal cancers
C30-C39	Układ oddechowy i klatka piersiowa	14	63,6	28,6	13,1	100,0	Respiratory and intrathoracic organs
C30-C34	w tym: narządy oddechowe	14	63,6	28,6	13,1	100,0	Respiratory organs
C37-C39	klatka piersiowa	0	0,0	0,0	0,0	0,0	Intrathoracic organs
C40-C41	Kości i chrząstki stawowe	0	0,0	0,0	0,0	-	Bone and articular cartilage
C43-C44	Czerniak i inne nowotwory złośliwe skóry	10	45,4	19,6	9,3	100,0	Melanoma and other skin cancers
C43	w tym: czerniak	3	13,6	6,5	2,8	30,0	Melanoma
C45-C49	Międzybłonek i tkanki miękkie	0	0,0	0,0	0,0	-	Mesothelial and soft tissue
C60-C63	Męskie narządy płciowe	27	122,7	59,0	25,2	100,0	Male genital organs
C61	w tym: gruczoł krokowy	24	109,1	49,1	22,4	88,9	Prostate
C64-C68	Układ moczowy	15	68,2	35,1	14,0	-	Urinary tract
C69-C72	Oko, mózg i inne części centralnego systemu nerwowego	0	0,0	0,0	0,0	-	Eye, brain and other parts of central nervous system
C73-C75	Tarczycza i inne gruczoły wydzielania wewnętrznego	#	9,1	4,2	1,9	-	Thyroid and other endocrine glands
C76-C80	Nowotwory niedokładnie określone, wtórne i o nieokreślonym umiejscowieniu	3	13,6	6,5	2,8	-	Ill-defined, secondary and unspecified sites
C81-C96	Tkanka limfatyczna, krwiotwórcza i tkanki pokrewne	#	9,1	5,9	1,9	100,0	Stated or presumed to be primary, of lymphoid, haematopoietic and related tissue
C81	w tym: choroba Hodgkina	0	0,0	0,0	0,0	0,0	Hodgkin Disease
C82-C85, C96	chłoniaki niezłośliwe	0	0,0	0,0	0,0	0,0	Non-Hodgkin Disease
C91-C95	białaczki	#	9,1	5,9	1,9	#	Leukemias
D00-D09	Nowotwory in situ	3	13,6	6,0	2,8	-	In situ neoplasms

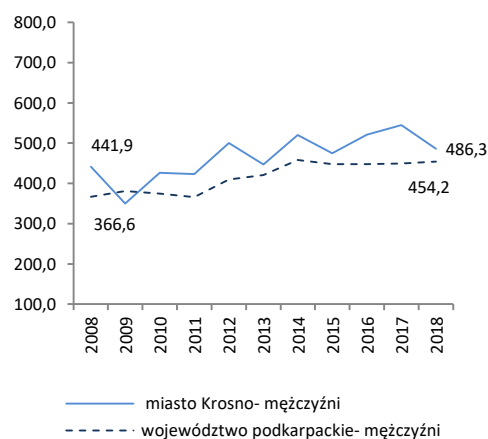
Tab.193 Zachorowania na najczęstsze nowotwory złośliwe u mężczyzn w mieście Krośnie w 2018 roku

Tab.193 The leading sites of new registered cancer, males, Krosno city 2018

Umiejscowienie nowotworu Site	Liczby bezwzględne Absolute number	Współczynnik surowy Crude rate	Współczynnik standaryzowany Standardized rate	Wskaźnik struktury Percentage %
Województwo podkarpackie	4735	454,2	270,6	100,0
Miasto Krosno ogółem	107	486,3	232,4	100,0
Zachorowania na najczęstsze nowotwory złośliwe w mieście Krośnie				
C61	24	109,1	49,2	22,4
C18-C21	12	54,5	25,3	11,2
C64	11	50,0	27,1	10,3
C34	10	45,5	20,6	9,4

Rys.143 Zachorowalność na nowotwory złośliwe w latach 2008-2018, mężczyźni

Fig.143 Cancer incidence in 2008-2018, males



MIASTO KROSNO/ KROSNO CITY

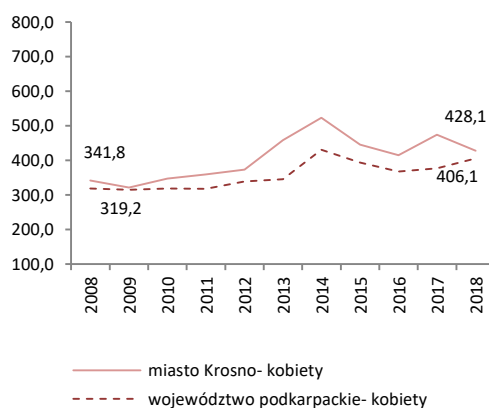
Tab.194 Zachorowalność na nowotwory złośliwe według układów narządowych u kobiet w mieście Krosno w 2018 roku  
Tab.194 Cancer incidence by main cancer groups, females, Krosno city 2018

ICD-10	Umiejscowienie	Liczby bezwzględne Absolute number	Współczynnik surowy Crude rate	Współczynnik standaryzowany Standardized rate	% wszystkich nowotworów % of all cancers	% w grupie narządowej % in organ system	Site
C00-D09	Nowotwory złośliwe ogółem	105	428,1	194,4	100,0	-	All cancers
C00-D09 bez C44	Nowotwory złośliwe ogółem bez skóry	96	391,4	182,1	91,4	-	All cancers but skin
C00-C14	Warga, jama ustna i gardło	0	0,0	0,0	0,0	-	Lip, oral cavity and pharynx
C15-C26	Narządy trawienne	18	73,4	25,9	17,1	100,0	Digestiv organs
C18-C21	w tym: jelito grube	12	48,9	18,5	11,4	66,7	Colorectal cancers
C30-C39	Układ oddechowy i klatka piersiowa	8	32,6	11,3	7,6	100,0	Respiratory and intrathoracic organs
C30-C34	w tym: narządy oddechowe	8	32,6	11,3	7,6	100,0	Respiratory organs
C37-C39	klatka piersiowa	0	0,0	0,0	0,0	0,0	Intrathoracic organs
C40-C41	Kości i chrząstki stawowe	0	0,0	0,0	0,0	-	Bone and articular cartilage
C43-C44	Czerniak i inne nowotwory złośliwe skóry	12	48,9	16,5	11,4	100,0	Melanoma and other skin cancers
C43	w tym: czerniak	3	12,2	4,2	2,9	25,0	Melanoma
C45-C49	Międzybłonek i tkanki miękkie	#	8,2	2,2	1,9	-	Mesothelial and soft tissue
C50	Pierś	17	69,3	37,0	16,2	-	Breast
C51-C58	Żeńskie narządy płciowe	19	77,5	37,2	18,1	100,0	Female genital organs
C53-C54	w tym: macica	14	57,1	29,9	13,3	73,7	Uterus
C64-C68	Układ moczowy	7	28,5	13,1	6,7	-	Urinary tract
C69-C72	Oko, mózg i inne części centralnego systemu nerwowego	3	12,2	6,9	2,9	-	Eye, brain and other parts of central nervous system
C73-C75	Tarczycza i inne gruczoły wydzielania wewnętrznego	4	16,3	12,3	3,8	-	Thyroid and other endocrine glands
C76-C80	Nowotwory niedokładnie określone, wtórne i o nieokreślonym umiejscowieniu	#	8,2	1,7	1,9	-	Ill-defined, secondary and unspecified sites Stated or presumed to be primary, of lymphoid, haematopoietic and related tissue
C81-C96	Tkanka limfatyczna, krwiotwórcza i tkanki pokrewne	9	36,7	24,8	8,6	100,0	
C81	w tym: choroba Hodgkina	0	0,0	0,0	0,0	0,0	Hodgkin Disease
C82-C85, C96	chłoniaki niezłośliwe	#	8,2	1,7	1,9	#	Non-Hodgkin Disease
C91-C95	białaczki	4	16,3	17,4	3,8	44,4	Leukemias
D00-D09	Nowotwory in situ	4	16,3	5,4	3,8	-	In situ neoplasms

Tab.195 Zachorowania na najczęstsze nowotwory złośliwe u kobiet w mieście Krośnie w 2018 roku  
Tab.195 The leading sites of new registered cancer, females, Krosno city 2018

Umiejscowienie nowotworu Site	Liczby bezwzględne Absolute number	Współczynnik surowy Crude rate	Współczynnik standaryzowany Standardized rate	Wskaźnik struktury Percentage %
Województwo podkarpackie	4411	406,1	216,3	100,0
Miasto Krosno ogółem	105	428,1	194,4	100,0
Zachorowania na najczęstsze nowotwory złośliwe w mieście Krośnie				
C50	17	69,3	37,0	16,2
C18-C21	12	48,9	18,5	11,4
C54	11	44,8	22,6	10,5

Rys.144 Zachorowalność na nowotwory złośliwe w latach 2008-2018, kobiety  
Fig.144 Cancer incidence in 2008-2018, females



MIASTO KROSNO/ KROSNO CITY

Tab.196 Umieralność na nowotwory złośliwe według układów narządowych u mężczyzn w mieście Krosno w 2018 roku  
Tab.196 Cancer mortality by main cancer groups, males, Krosno city 2018

ICD-10	Umiejscowienie	Liczby bezwzględne Absolute number	Współczynnik surowy Crude rate	Współczynnik standaryzowany Standardized rate	% wszystkich nowotworów % of all cancers	% w grupie narządowej % in organ system	Site
C00-D09	Nowotwory złośliwe ogółem	49	222,7	105,1	100,0	-	All cancers
C00-D09 bez C44	Nowotwory złośliwe ogółem bez skóry	49	222,7	105,1	100,0	-	All cancers but skin
C00-C14	Warga, jama ustna i gardło	4	18,2	9,5	8,2	-	Lip, oral cavity and pharynx
C15-C26	Narządy trawienne	16	72,7	34,3	32,7	100,0	Digestiv organs
C18-C21	w tym: jelito grube	5	22,7	10,9	10,2	31,2	Colorectal cancers
C30-C39	Układ oddechowy i klatka piersiowa	10	45,4	21,2	20,4	100,0	Respiratory and intrathoracic organs
C30-C34	w tym: narządy oddechowe	10	45,4	21,2	20,4	100,0	Respiratory organs
C37-C39	klatka piersiowa	0	0,0	0,0	0,0	0,0	Intrathoracic organs
C40-C41	Kości i chrząstki stawowe	0	0,0	0,0	0,0	-	Bone and articular cartilage
C43-C44	Czerniak i inne nowotwory złośliwe skóry	0	0,0	0,0	0,0	100,0	Melanoma and other skin cancers
C43	w tym: czerniak	0	0,0	0,0	0,0	0,0	Melanoma
C45-C49	Międzybłonek i tkanki miękkie	0	0,0	0,0	0,0	-	Mesothelial and soft tissue
C60-C63	Męskie narządy płciowe	7	31,8	14,7	14,3	100,0	Male genital organs
C61	w tym: gruczoł krokowy	5	22,7	9,9	10,2		Prostate
C64-C68	Układ moczowy	3	13,6	6,2	6,1	-	Urinary tract
C69-C72	Oko, mózg i inne części centralnego systemu nerwowego	#	4,5	2,6	2,0	-	Eye, brain and other parts of central nervous system
C73-C75	Tarczycza i inne gruczoły wydzielania wewnętrznego	#	4,5	2,0	2,0	-	Thyroid and other endocrine glands
C76-C80	Nowotwory niedokładnie określone, wtórne i o nieokreślonym umiejscowieniu	4	18,2	7,2	8,2	-	Ill-defined, secondary and unspecified sites
C81-C96	Tkanka limfatyczna, krwiotwórcza i tkanki pokrewne	#	9,1	5,3	4,1	100,0	Stated or presumed to be primary, of lymphoid, haematopoietic and related tissue
C81	w tym: choroba Hodgkina	0	0,0	0,0	0,0	0,0	Hodgkin Disease
C82-C85, C96	chłoniaki niezłośliwe	#	4,5	2,0	2,0	#	Non-Hodgkin Disease
C91-C95	białaczki	#	4,5	3,3	2,0	#	Leukemias
D00-D09	Nowotwory in situ	0	0,0	0,0	0,0	-	In situ neoplasms

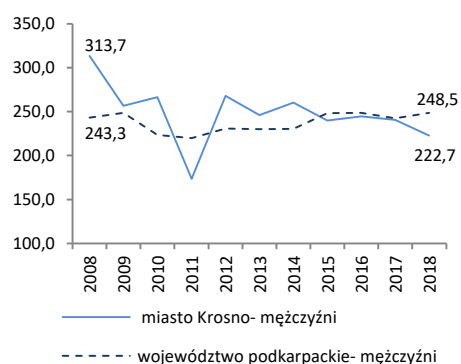
Tab.197 Zgony na najczęstsze nowotwory złośliwe u mężczyzn w mieście Krośnie w 2018 roku

Tab.197 Deaths from the leading cancer sites, males, Krosno city 2018

Umiejscowienie nowotworu Site	Liczby bezwzględne Absolute number	Współczynnik surowy Crude rate	Współczynnik standaryzowany Standardized rate	Wskaźnik struktury Percentage %
Województwo podkarpackie	2591	248,5	136,7	100,0
Powiat Krośno ogółem	49	222,7	105,1	100,0
Zgony na najczęstsze nowotwory złośliwe w mieście Krośnie				
C34	9	40,9	19,1	18,4
C16	5	22,7	10,0	10,2
C61	5	22,7	9,9	10,2

Rys.145 Umieralność na nowotwory złośliwe w latach 2008-2018, mężczyźni

Fig.145 Cancer mortality in 2008-2018, males



MIASTO KROSNO/ KROSNO CITY

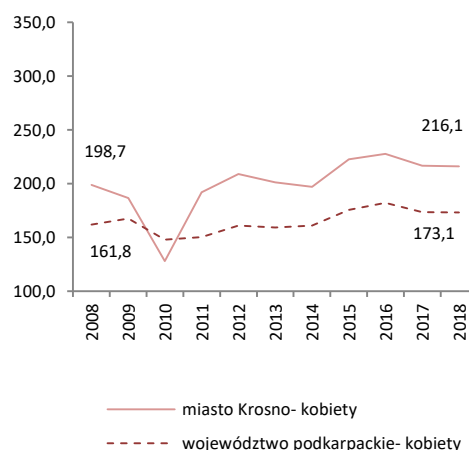
Tab.198 Umieralność na nowotwory złośliwe według układów narządowych u kobiet w mieście Krosno w 2018 roku  
Tab.198 Cancer mortality by main cancer groups, females, Krosno city 2018

ICD-10	Umiejscowienie	Liczby bezwzględne Absolute number	Współczynnik surowy Crude rate	Współczynnik standaryzowany Standardized rate	% wszystkich nowotworów % of all cancers	% w grupie narządowej % in organ system	Site
C00-D09	Nowotwory złośliwe ogółem	53	216,1	76,3	100,0	-	All cancers
C00-D09 bez C44	Nowotwory złośliwe ogółem bez skóry	53	216,1	76,3	100,0	-	All cancers but skin
C00-C14	Warga, jama ustna i gardło	0	0,0	0,0	0,0	-	Lip, oral cavity and pharynx
C15-C26	Narządy trawienne	14	57,1	18,5	26,4	100,0	Digestiv organs
C18-C21	w tym: jelito grube	7	28,5	9,7	13,2	50,0	Colorectal cancers
C30-C39	Układ oddechowy i klatka piersiowa	9	36,7	12,1	17,0	100,0	Respiratory and intrathoracic organs
C30-C34	w tym: narządy oddechowe	9	36,7	12,1	17,0	100,0	Respiratory organs
C37-C39	klatka piersiowa	0	0,0	0,0	0,0	0,0	Intrathoracic organs
C40-C41	Kości i chrząstki stawowe	0	0,0	0,0	0,0	-	Bone and articular cartilage
C43-C44	Czerniak i inne nowotwory złośliwe skóry	#	4,1	0,7	1,9	100,0	Melanoma and other skin cancers
C43	w tym: czerniak	#	4,1	0,7	1,9	#	Melanoma
C45-C49	Międzybłonek i tkanki miękkie	0	0,0	0,0	0,0	-	Mesothelial and soft tissue
C50	Pierś	6	24,5	8,3	11,3	-	Breast
C51-C58	Żeńskie narządy płciowe	8	32,6	12,7	15,1	100,0	Female genital organs
C53-C54	w tym: macica	4	16,3	7,5	7,5	50,0	Uterus
C64-C68	Układ moczowy	#	8,2	1,4	3,8	-	Urinary tract
C69-C72	Oko, mózg i inne części centralnego systemu nerwowego	3	12,2	4,6	5,7	-	Eye, brain and other parts of central nervous system
C73-C75	Tarczycza i inne gruczoły wydzielania wewnętrznego	#	4,1	3,5	1,9	-	Thyroid and other endocrine glands
C76-C80	Nowotwory niedokładnie określone, wtórne i o nieokreślonym umiejscowieniu	#	4,1	0,7	1,9	-	Ill-defined, secondary and unspecified sites Stated or presumed to be primary, of lymphoid, haematopoietic and related tissue
C81-C96	Tkanka limfatyczna, krwiotwórcza i tkanki pokrewne	8	32,6	13,7	15,1	100,0	
C81	w tym: choroba Hodgkina	0	0,0	0,0	0,0	0,0	Hodgkin Disease
C82-C85, C96	chłoniaki nieziarnicze	#	4,1	3,4	1,9	#	Non-Hodgkin Disease
C91-C95	białaczki	4	16,3	6,1	7,5	0,0	Leukemias
D00-D09	Nowotwory in situ	0	0,0	0,0	0,0	-	In situ neoplasms

Tab.199 Zgony na najczęstsze nowotwory złośliwe u kobiet w mieście Krośnie w 2018 roku  
Tab.199 Deaths from the leading cancer sites, females, Krosno city 2018

Umiejscowienie nowotworu Site	Liczby bezwzględne Absolute number	Współczynnik surowy Crude rate	Współczynnik standaryzowany Standardized rate	Wskaźnik struktury Percentage %
Województwo podkarpackie	1880	173,1	73,4	100,0
Miasto Krosno ogółem	53	216,1	76,3	100,0
Zgony na najczęstsze nowotwory złośliwe w mieście Krośnie				
C34	9	36,7	12,1	17,0
C18-C21	7	28,5	9,7	13,2
C50	6	24,5	8,3	11,3

Rys.146 Umieralność na nowotwory złośliwe w latach 2008-2018, kobiety  
Fig.146 Cancer mortality in 2008-2018, females



MIASTO PRZEMYSŁ/ PRZEMYSŁ CITY

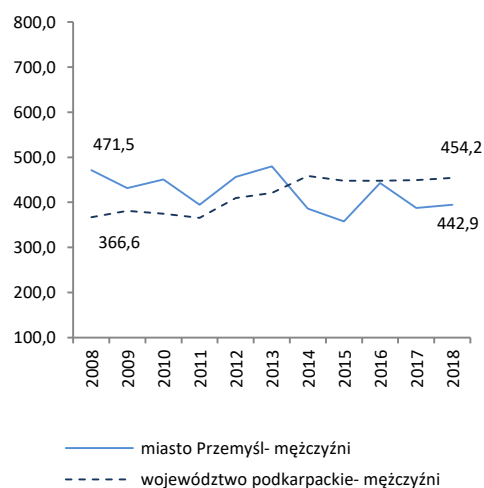
Tab.200 Zachorowalność na nowotwory złośliwe według układów narządowych u mężczyzn w mieście Przemysł w 2018 roku  
Tab.200 Cancer incidence by main cancer groups, males, Przemysl city 2018

ICD-10	Umiejscowienie	Liczby bezwzględne Absolute number	Współczynnik surowy Crude rate	Współczynnik standaryzowany Standardized rate	% wszystkich nowotworów % of all cancers	% w grupie narządowej % in organ system	Site
C00-D09	Nowotwory złośliwe ogółem	114	394,5	209,9	100,0	-	All cancers
C00-D09 bez C44	Nowotwory złośliwe ogółem bez skóry	109	377,2	201,6	95,6	-	All cancers but skin
C00-C14	Warga, jama ustna i gardło	#	6,9	2,4	1,8	-	Lip, oral cavity and pharynx
C15-C26	Narządy trawienne	34	117,7	57,7	29,8	100,0	Digestiv organs
C18-C21	w tym: jelito grube	20	69,2	33,4	17,5	58,8	Colorectal cancers
C30-C39	Układ oddechowy i klatka piersiowa	25	86,5	44,5	21,9	100,0	Respiratory and intrathoracic organs
C30-C34	w tym: narządy oddechowe	25	86,5	44,5	21,9	100,0	Respiratory organs
C37-C39	klatka piersiowa	0	0,0	0,0	0,0	0,0	Intrathoracic organs
C40-C41	Kości i chrząstki stawowe	0	0,0	0,0	0,0	-	Bone and articular cartilage
C43-C44	Czerniak i inne nowotwory złośliwe skóry	12	41,5	20,7	10,5	100,0	Melanoma and other skin cancers
C43	w tym: czerniak	7	24,2	12,4	6,1	58,3	Melanoma
C45-C49	Międzybłonek i tkanki miękkie	0	0,0	0,0	0,0	-	Mesothelial and soft tissue
C60-C63	Męskie narządy płciowe	22	76,1	40,0	19,3	100,0	Male genital organs
C61	w tym: gruczoł krokowy	18	62,3	29,9	15,8	81,8	Prostate
C64-C68	Układ moczowy	6	20,8	17,5	5,3	-	Urinary tract
C69-C72	Oko, mózg i inne części centralnego systemu nerwowego	3	10,4	5,5	2,6	-	Eye, brain and other parts of central nervous system
C73-C75	Tarczycza i inne gruczoły wydzielania wewnętrznego	0	0,0	0,0	0,0	-	Thyroid and other endocrine glands
C76-C80	Nowotwory niedokładnie określone, wtórne i o nieokreślonym umiejscowieniu	#	3,5	1,9	0,9	-	Ill-defined, secondary and unspecified sites
C81-C96	Tkanka limfatyczna, krwiotwórcza i tkanki pokrewne	8	27,7	17,8	7,0	100,0	Stated or presumed to be primary, of lymphoid, haematopoietic and related tissue
C81	w tym: choroba Hodgkina	#	6,9	3,5	1,8	#	Hodgkin Disease
C82-C85, C96	chłoniaki niezłośliwe	3	10,4	9,1	2,6	37,5	Non-Hodgkin Disease
C91-C95	białaczki	#	6,9	3,5	1,8	#	Leukemias
D00-D09	Nowotwory in situ	#	3,5	1,9	0,9	-	In situ neoplasms

Tab.201 Zachorowania na najczęstsze nowotwory złośliwe u mężczyzn w mieście Przemysłu w 2018 roku  
Tab.201 The leading sites of new registered cancer, males, Przemysl city 2018

Umiejscowienie nowotworu Site	Liczby bezwzględne Absolute number	Współczynnik surowy Crude rate	Współczynnik standaryzowany Standardized rate	Wskaźnik struktury Percentage %
Województwo podkarpackie	4735	454,2	270,6	100,0
Miasto Przemysł ogółem	114	394,5	209,9	100,0
Zachorowania na najczęstsze nowotwory złośliwe w mieście Przemysłu				
C18-C21	20	69,2	33,4	17,5
C34	20	69,2	35,8	17,5
C61	18	62,3	29,9	15,8
C43	7	24,2	12,4	6,1

Rys.147 Zachorowalność na nowotwory złośliwe w latach 2008-2018, mężczyźni  
Fig.147 Cancer incidence in 2008-2018, males



MIASTO PRZEMYSŁ/ PRZEMYSŁ CITY

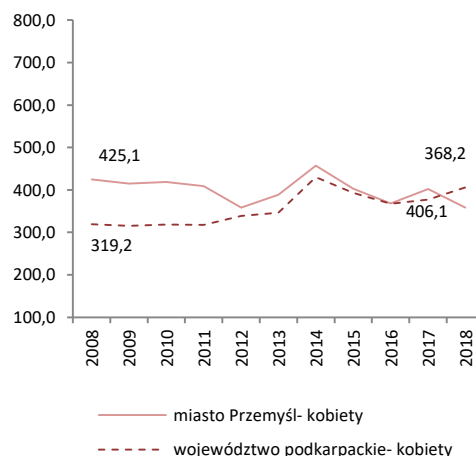
Tab.202 Zachorowalność na nowotwory złośliwe według układów narządowych u kobiet w mieście Przemysły w 2018 roku  
Tab.202 Cancer incidence by main cancer groups, females, Przemysl city 2018

ICD-10	Umiejscowienie	Liczby bezwzględne Absolute number	Współczynnik surowy Crude rate	Współczynnik standaryzowany Standardized rate	% wszystkich nowotworów % of all cancers	% w grupie narządowej % in organ system	Site
C00-D09	Nowotwory złośliwe ogółem	117	358,7	168,6	100,0	-	All cancers
C00-D09 bez C44	Nowotwory złośliwe ogółem bez skóry	117	358,7	168,6	100,0	-	All cancers but skin
C00-C14	Warga, jama ustna i gardło	#	6,1	2,2	1,7	-	Lip, oral cavity and pharynx
C15-C26	Narządy trawienne	18	55,2	17,8	15,4	100,0	Digestiv organs
C18-C21	w tym: jelito grube	13	39,9	14,3	11,1	72,2	Colorectal cancers
C30-C39	Układ oddechowy i klatka piersiowa	21	64,4	24,6	17,9	100,0	Respiratory and intrathoracic organs
C30-C34	w tym: narządy oddechowe	21	64,4	24,6	17,9	100,0	Respiratory organs
C37-C39	klatka piersiowa	0	0,0	0,0	0,0	0,0	Intrathoracic organs
C40-C41	Kości i chrząstki stawowe	0	0,0	0,0	0,0	-	Bone and articular cartilage
C43-C44	Czerniak i inne nowotwory złośliwe skóry	8	24,5	14,1	6,8	100,0	Melanoma and other skin cancers
C43	w tym: czerniak	8	24,5	14,1	6,8	100,0	Melanoma
C45-C49	Międzybłonek i tkanki miękkie	#	3,1	1,3	0,9	-	Mesothelial and soft tissue
C50	Pierś	25	76,7	45,1	21,4	-	Breast
C51-C58	Żeńskie narządy płciowe	14	42,9	18,4	12,0	100,0	Female genital organs
C53-C54	w tym: macica	13	39,9	17,9	11,1	92,9	Uterus
C64-C68	Układ moczowy	6	18,4	8,6	5,1	-	Urinary tract
C69-C72	Oko, mózg i inne części centralnego systemu nerwowego	6	18,4	6,2	5,1	-	Eye, brain and other parts of central nervous system
C73-C75	Tarczycza i inne gruczoły wydzielania wewnętrznego	3	9,2	4,2	2,6	-	Thyroid and other endocrine glands
C76-C80	Nowotwory niedokładnie określone, wtórne i o nieokreślonym umiejscowieniu	0	0,0	0,0	0,0	-	Ill-defined, secondary and unspecified sites
C81-C96	Tkanka limfatyczna, krwiotwórcza i tkanki pokrewne	8	24,5	10,7	6,8	100,0	Stated or presumed to be primary, of lymphoid, haematopoietic and related tissue
C81	w tym: choroba Hodgkina	#	6,1	4,0	1,7	#	Hodgkin Disease
C82-C85, C96	chłoniaki niezłośliwe	3	9,2	3,4	2,6	37,5	Non-Hodgkin Disease
C91-C95	białaczki	#	6,1	2,0	1,7	#	Leukemias
D00-D09	Nowotwory in situ	5	15,3	15,4	4,3	-	In situ neoplasms

Tab.203 Zachorowania na najczęstsze nowotwory złośliwe u kobiet w mieście Przemysły w 2018 roku  
Tab.203 The leading sites of new registered cancer, females, Przemysl city 2018

Umiejscowienie nowotworu Site	Liczby bezwzględne Absolute number	Współczynnik surowy Crude rate	Współczynnik standaryzowany Standardized rate	Wskaźnik struktury Percentage %
Województwo podkarpackie	4411	406,1	216,3	100,0
Miasto Przemysły ogółem	117	358,7	168,6	100,0
Zachorowania na najczęstsze nowotwory złośliwe w mieście Przemysły				
C50	25	76,7	45,1	21,4
C34	20	61,3	23,3	17,1
C18-C21	13	39,9	14,3	11,1
C54	11	33,7	14,9	9,4

Rys.148 Zachorowalność na nowotwory złośliwe w latach 2008-2018, kobiety  
Fig.148 Cancer incidence in 2008-2018, females



MIASTO PRZEMYSŁ/ PRZEMYSŁ CITY

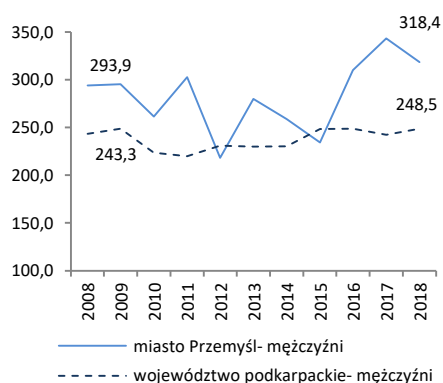
Tab.204 Umieralność na nowotwory złośliwe według układów narządowych u mężczyzn w mieście Przemysł w 2018 roku  
Tab.204 Cancer mortality by main cancer groups, males, Przemysl city 2018

ICD-10	Umiejscowienie	Liczby bezwzględne Absolute number	Współczynnik surowy Crude rate	Współczynnik standaryzowany Standardized rate	% wszystkich nowotworów % of all cancers	% w grupie narządowej % in organ system	Site
C00-D09	Nowotwory złośliwe ogółem	92	318,4	154,8	100,0	-	All cancers
C00-D09 bez C44	Nowotwory złośliwe ogółem bez skóry	92	318,4	154,8	100,0	-	All cancers but skin
C00-C14	Warga, jama ustna i gardło	3	10,4	4,2	3,3	-	Lip, oral cavity and pharynx
C15-C26	Narządy trawienne	28	96,9	46,6	30,4	100,0	Digestiv organs
C18-C21	w tym: jelito grube	14	48,5	23,5	15,2	50,0	Colorectal cancers
C30-C39	Układ oddechowy i klatka piersiowa	27	93,4	43,9	29,3	100,0	Respiratory and intrathoracic organs
C30-C34	w tym: narządy oddechowe	27	93,4	43,9	29,3	100,0	Respiratory organs
C37-C39	klatka piersiowa	0	0,0	0,0	0,0	0,0	Intrathoracic organs
C40-C41	Kości i chrząstki stawowe	0	0,0	0,0	0,0	-	Bone and articular cartilage
C43-C44	Czerniak i inne nowotwory złośliwe skóry	#	3,5	1,4	1,1	100,0	Melanoma and other skin cancers
C43	w tym: czerniak	#	3,5	1,4	1,1	#	Melanoma
C45-C49	Międzybłonek i tkanki miękkie	#	6,9	3,1	2,2	-	Mesothelial and soft tissue
C60-C63	Męskie narządy płciowe	8	27,7	12,5	8,7	100,0	Male genital organs
C61	w tym: gruczoł krokowy	8	27,7	12,5	8,7	100,0	Prostate
C64-C68	Układ moczowy	7	24,2	9,8	7,6	-	Urinary tract
C69-C72	Oko, mózg i inne części centralnego systemu nerwowego	#	6,9	2,7	2,2	-	Eye, brain and other parts of central nervous system
C73-C75	Tarczycza i inne gruczoły wydzielania wewnętrznego	0	0,0	0,0	0,0	-	Thyroid and other endocrine glands
C76-C80	Nowotwory niedokładnie określone, wtórne i o nieokreślonym umiejscowieniu	5	17,3	11,3	5,4	-	Ill-defined, secondary and unspecified sites
C81-C96	Tkanka limfatyczna, krwiotwórcza i tkanki pokrewne	9	31,1	19,4	9,8	100,0	Stated or presumed to be primary, of lymphoid, haematopoietic and related tissue
C81	w tym: choroba Hodgkina	0	0,0	0,0	0,0	0,0	Hodgkin Disease
C82-C85, C96	chłoniaki niezłośliwe	5	17,3	8,9	5,4	55,5	Non-Hodgkin Disease
C91-C95	białaczki	#	6,9	7,3	2,2	#	Leukemias
D00-D09	Nowotwory in situ	0	0,0	0,0	0,0	-	In situ neoplasms

Tab.205 Zgony na najczęstsze nowotwory złośliwe u mężczyzn w mieście Przemysłu w 2018 roku  
Tab.205 Deaths from the leading cancer sites, males, Przemysl city 2018

Umiejscowienie nowotworu Site	Liczby bezwzględne Absolute number	Współczynnik surowy Crude rate	Współczynnik standaryzowany Standardized rate	Wskaźnik struktury Percentage %
Województwo podkarpackie	2591	248,5	136,7	100,0
Miasto Przemysł ogółem	92	318,4	154,8	100,0
Zgony na najczęstsze nowotwory złośliwe w mieście Przemysłu				
C34	25	86,5	40,5	27,2
C18-C21	14	48,5	23,5	15,2
C61	8	27,7	12,5	8,7
C25	5	17,3	8,8	5,4

Rys.149 Umieralność na nowotwory złośliwe w latach 2008-2018, mężczyźni  
Fig.149 Cancer mortality in 2008-2018, males





MIASTO PRZEMYSŁ/ PRZEMYSŁ CITY

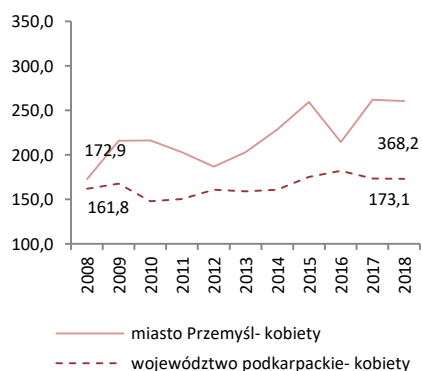
Tab.206 Umieralność na nowotwory złośliwe według układów narządowych u kobiet w mieście Przemysł w 2018 roku  
Tab.206 Cancer mortality by main cancer groups, females, Przemysl city 2018

ICD-10	Umiejscowienie	Liczby bezwzględne Absolute number	Współczynnik surowy Crude rate	Współczynnik standaryzowany Standardized rate	% wszystkich nowotworów % of all cancers	% w grupie narządowej % in organ system	Site
C00-D09	Nowotwory złośliwe ogółem	85	260,6	96,6	100,0	-	All cancers
C00-D09 bez C44	Nowotwory złośliwe ogółem bez skóry	85	260,6	96,6	100,0	-	All cancers but skin
C00-C14	Warga, jama ustna i gardło	#	3,1	1,2	1,2	-	Lip, oral cavity and pharynx
C15-C26	Narządy trawienne	25	76,7	24,6	29,4	100,0	Digestiv organs
C18-C21	w tym: jelito grube	14	42,9	13,3	16,5	56,0	Colorectal cancers
C30-C39	Układ oddechowy i klatka piersiowa	18	55,2	20,1	21,2	100,0	Respiratory and intrathoracic organs
C30-C34	w tym: narządy oddechowe	18	55,2	20,1	21,2	100,0	Respiratory organs
C37-C39	klatka piersiowa	0	0,0	0,0	0,0	0,0	Intrathoracic organs
C40-C41	Kości i chrząstki stawowe	0	0,0	0,0	0,0	-	Bone and articular cartilage
C43-C44	Czerniak i inne nowotwory złośliwe skóry	0	0,0	0,0	0,0	100,0	Melanoma and other skin cancers
C43	w tym: czerniak	0	0,0	0,0	0,0	0,0	Melanoma
C45-C49	Międzybłonek i tkanki miękkie	0	0,0	0,0	0,0	-	Mesothelial and soft tissue
C50	Pierś	13	39,9	16,0	15,3	-	Breast
C51-C58	Żeńskie narządy płciowe	14	42,9	20,6	16,5	100,0	Female genital organs
C53-C54	w tym: macica	10	30,7	14,9	11,8	71,4	Uterus
C64-C68	Układ moczowy	3	9,2	2,5	3,5	-	Urinary tract
C69-C72	Oko, mózg i inne części centralnego systemu nerwowego	#	3,1	1,3	1,2	-	Eye, brain and other parts of central nervous system
C73-C75	Tarczycza i inne gruczoły wydzielania wewnętrznego	0	0,0	0,0	0,0	-	Thyroid and other endocrine glands
C76-C80	Nowotwory niedokładnie określone, wtórne i o nieokreślonym umiejscowieniu	#	6,1	1,8	2,4	-	Ill-defined, secondary and unspecified sites Stated or presumed to be primary, of lymphoid, haematopoietic and related tissue
C81-C96	Tkanka limfatyczna, krwiotwórcza i tkanki pokrewne	8	24,5	8,6	9,4	100,0	Hodgkin Disease and related tissue
C81	w tym: choroba Hodgkina	#	3,1	1,4	1,2	#	Hodgkin Disease
C82-C85, C96	chłoniaki niezziarnicze	#	3,1	0,5	1,2	#	Non-Hodgkin Disease
C91-C95	białaczki	3	9,2	2,8	3,5	37,5	Leukemias
D00-D09	Nowotwory in situ	0	0,0	0,0	0,0	-	In situ neoplasms

Tab.207 Zgony na najczęstsze nowotwory złośliwe u kobiet w mieście Przemysłu w 2018 roku  
Tab.207 Deaths from the leading cancer sites, females, Przemysl city 2018

Umiejscowienie nowotworu Site	Liczby bezwzględne Absolute number	Współczynnik surowy Crude rate	Współczynnik standaryzowany Standardized rate	Wskaźnik struktury Percentage %
Województwo podkarpackie	1880	173,1	73,4	100,0
Miasto Przemysł ogółem	85	260,6	96,6	100,0
Zgony na najczęstsze nowotwory złośliwe w mieście Przemysłu				
C34	18	55,2	20,1	21,2
C18-C21	14	42,9	13,3	16,5
C50	13	39,9	16,0	15,3
C18	9	27,6	8,7	10,6

Rys.150 Umieralność na nowotwory złośliwe w latach 2008-2018, kobiety  
Fig.150 Cancer mortality in 2008-2018, females



MIASTO RZESZÓW/ RZESZOW CITY

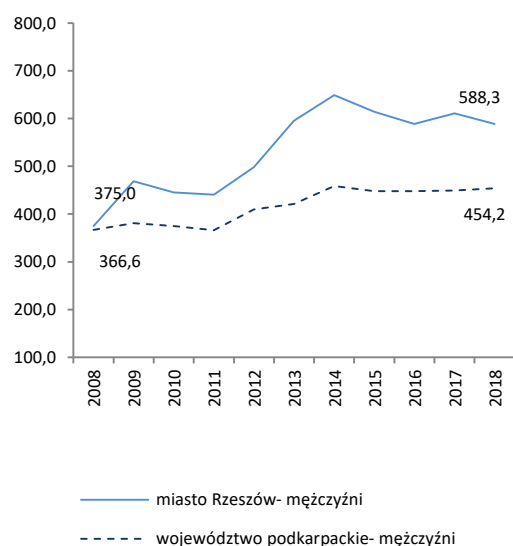
Tab.208 Zachorowalność na nowotwory złośliwe według układów narządowych u mężczyzn w mieście Rzeszów w 2018 roku  
Tab.208 Cancer incidence by main cancer groups, males, Rzeszow city 2018

ICD-10	Umiejscowienie	Liczby bezwzględne Absolute number	Współczynnik surowy Crude rate	Współczynnik standaryzowany Standardized rate	% wszystkich nowotworów % of all cancers	% w grupie narządowej % in organ system	Site
<b>C00-D09</b>	<b>Nowotwory złośliwe ogółem</b>	<b>532</b>	<b>588,3</b>	<b>347,9</b>	<b>100,0</b>	-	<b>All cancers</b>
<b>C00-D09 bez C44</b>	<b>Nowotwory złośliwe ogółem bez skóry</b>	<b>476</b>	<b>526,4</b>	<b>314,9</b>	<b>89,5</b>	-	<b>All cancers but skin</b>
C00-C14	Warga, jama ustna i gardło	25	27,6	16,8	4,7	-	Lip, oral cavity and pharynx
C15-C26	Narządy trawienne	100	110,6	61,8	18,8	100,0	Digestiv organs
<b>C18-C21</b>	<b>w tym: jelito grube</b>	<b>51</b>	<b>56,4</b>	<b>31,2</b>	<b>9,6</b>	<b>51,0</b>	<b>Colorectal cancers</b>
C30-C39	Układ oddechowy i klatka piersiowa	71	78,5	44,0	13,3	100,0	Respiratory and intrathoracic organs
<b>C30-C34</b>	<b>w tym: narządy oddechowe</b>	<b>70</b>	<b>77,4</b>	<b>43,4</b>	<b>13,2</b>	<b>98,6</b>	<b>Respiratory organs</b>
<b>C37-C39</b>	<b>klatka piersiowa</b>	<b>#</b>	<b>1,1</b>	<b>0,6</b>	<b>0,2</b>	<b>#</b>	<b>Intrathoracic organs</b>
C40-C41	Kości i chrząstki stawowe	#	1,1	0,7	0,2	-	Bone and articular cartilage
C43-C44	Czerniak i inne nowotwory złośliwe skóry	74	81,8	46,4	13,9	100,0	Melanoma and other skin cancers
<b>C43</b>	<b>w tym: czerniak</b>	<b>18</b>	<b>19,9</b>	<b>13,3</b>	<b>3,4</b>	<b>24,3</b>	<b>Melanoma</b>
C45-C49	Międzybłonek i tkanki miękkie	7	7,7	5,2	1,3	-	Mesothelial and soft tissue
C60-C63	Męskie narządy płciowe	128	141,6	81,9	24,1	100,0	Male genital organs
<b>C61</b>	<b>w tym: gruczoł krokowy</b>	<b>118</b>	<b>130,5</b>	<b>72,3</b>	<b>22,2</b>	<b>92,2</b>	<b>Prostate</b>
C64-C68	Układ moczowy	38	42,0	24,8	7,1	-	Urinary tract
C69-C72	Oko, mózg i inne części centralnego systemu nerwowego	10	11,1	10,0	1,9	-	Eye, brain and other parts of central nervous system
C73-C75	Tarczycza i inne gruczoły wydzielania wewnętrznego	7	7,7	7,2	1,3	-	Thyroid and other endocrine glands
C76-C80	Nowotwory niedokładnie określone, wtórne i o nieokreślonym umiejscowieniu	3	3,3	2,0	0,6	-	Ill-defined, secondary and unspecified sites
C81-C96	Tkanka limfatyczna, krwiotwórcza i tkanki pokrewne	52	57,5	37,0	9,8	100,0	Stated or presumed to be primary, of lymphoid, haematopoietic and related tissue
<b>C81</b>	<b>w tym: choroba Hodgkina</b>	<b>5</b>	<b>5,5</b>	<b>4,8</b>	<b>0,9</b>	<b>9,6</b>	<b>Hodgkin Disease</b>
<b>C82-C85, C96</b>	<b>chłoniaki niezłośliwe</b>	<b>20</b>	<b>22,1</b>	<b>13,7</b>	<b>3,8</b>	<b>38,5</b>	<b>Non-Hodgkin Disease</b>
<b>C91-C95</b>	<b>białaczki</b>	<b>17</b>	<b>18,8</b>	<b>12,9</b>	<b>3,2</b>	<b>32,7</b>	<b>Leukemias</b>
D00-D09	Nowotwory in situ	14	15,5	8,3	2,6	-	In situ neoplasms

Tab.209 Zachorowania na najczęstsze nowotwory złośliwe u mężczyzn w mieście Rzeszowie w 2018 roku  
Tab.209 The leading sites of new registered cancer, males, Rzeszow city 2018

Umiejscowienie nowotworu Site	Liczby bezwzględne Absolute number	Współczynnik surowy Crude rate	Współczynnik standaryzowany Standardized rate	Wskaźnik struktury Percentage %
Województwo podkarpackie	4735	454,2	270,6	100,0
Miasto Rzeszów ogółem	532	588,3	347,9	100,0
Zachorowania na najczęstsze nowotwory złośliwe w mieście Rzeszowie				
C61	118	130,5	72,3	22,2
C34	65	71,9	39,7	12,2
C44	56	61,9	33,0	10,5
C18-C21	51	56,4	31,2	9,6
C64	24	26,5	16,7	4,5
C43	18	19,9	13,3	3,4

Rys.151 Zachorowalność na nowotwory złośliwe w latach 2008-2018, mężczyźni  
Fig.151 Cancer incidence in 2008-2018, males



MIASTO RZESZÓW/ RZESZOW CITY

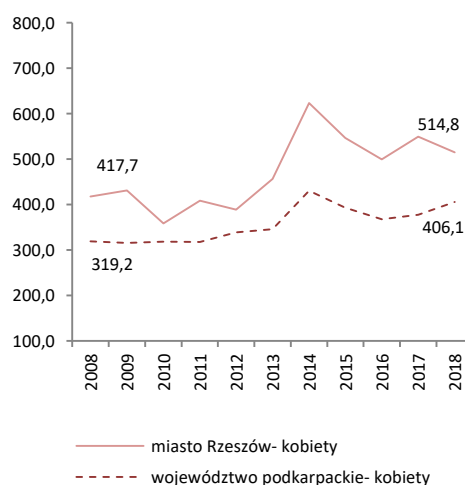
Tab.210 Zachorowalność na nowotwory złośliwe według układów narządowych u kobiet w mieście Rzeszów w 2018 roku  
Tab.210 Cancer incidence by main cancer groups, females, Rzeszow city 2018

ICD-10	Umiejscowienie	Liczby bezwzględne Absolute number	Współczynnik surowy Crude rate	Współczynnik standaryzowany Standardized rate	% wszystkich nowotworów % of all cancers	% w grupie narządowej % in organ system	Site
C00-D09	Nowotwory złośliwe ogółem	517	514,8	269,7	100,0	-	All cancers
C00-D09 bez C44	Nowotwory złośliwe ogółem bez skóry	452	450,1	242,6	87,4	-	All cancers but skin
C00-C14	Warga, jama ustna i gardło	3	3,0	1,2	0,6	-	Lip, oral cavity and pharynx
C15-C26	Narządy trawienne	85	84,6	40,2	16,4	100,0	Digestiv organs
C18-C21	w tym: jelito grube	43	42,8	19,3	8,3	50,6	Colorectal cancers
C30-C39	Układ oddechowy i klatka piersiowa	41	40,8	20,8	7,9	100,0	Respiratory and intrathoracic organs
C30-C34	w tym: narządy oddechowe	40	39,8	20,2	7,7	97,6	Respiratory organs
C37-C39	klatka piersiowa	#	1,0	0,6	0,2	#	Intrathoracic organs
C40-C41	Kości i chrząstki stawowe	#	2,0	1,1	0,4	-	Bone and articular cartilage
C43-C44	Czerniak i inne nowotwory złośliwe skóry	77	76,7	35,5	14,9	100,0	Melanoma and other skin cancers
C43	w tym: czerniak	12	11,9	8,5	2,3	15,6	Melanoma
C45-C49	Międzybłonek i tkanki miękkie	5	5,0	3,8	1,0	-	Mesothelial and soft tissue
C50	Pierś	100	99,6	56,3	19,3	-	Breast
C51-C58	Żeńskie narządy płciowe	74	73,7	40,8	14,3	100,0	Female genital organs
C53-C54	w tym: macica	52	51,8	28,0	10,1	70,3	Uterus
C64-C68	Układ moczowy	32	31,9	17,2	6,2	-	Urinary tract
C69-C72	Oko, mózg i inne części centralnego systemu nerwowego	6	6,0	3,0	1,2	-	Eye, brain and other parts of central nervous system
C73-C75	Tarczycza i inne gruczoły wydzielania wewnętrznego	30	29,9	19,4	5,8	-	Thyroid and other endocrine glands
C76-C80	Nowotwory niedokładnie określone, wtórne i o nieokreślonym umiejscowieniu	9	9,0	3,9	1,7	-	Ill-defined, secondary and unspecified sites Stated or presumed to be primary, of lymphoid, haematopoietic and related tissue
C81-C96	Tkanka limfatyczna, krwiotwórcza i tkanki pokrewne	31	30,9	13,8	6,0	100,0	
C81	w tym: choroba Hodgkina	3	3,0	1,0	0,6	9,7	Hodgkin Disease
C82-C85, C96	chłoniaki niezłośliwe	11	11,0	5,4	2,1	35,5	Non-Hodgkin Disease
C91-C95	białaczki	10	10,0	3,9	1,9	32,3	Leukemias
D00-D09	Nowotwory in situ	22	21,9	12,8	4,3	-	In situ neoplasms

Tab.209 Zachorowania na najczęstsze nowotwory złośliwe u kobiet w mieście Rzeszów w 2018 roku  
Tab.209 The leading sites of new registered cancer, females, Rzeszow city 2018

Umiejscowienie nowotworu Site	Liczby bezwzględne Absolute number	Współczynnik surowy Crude rate	Współczynnik standaryzowany Standardized rate	Wskaźnik struktury Percentage %
Województwo podkarpackie	4411	406,1	216,3	100,0
Miasto Rzeszów ogółem	517	514,8	269,7	100,0
Zachorowania na najczęstsze nowotwory złośliwe w mieście Rzeszów				
C50	100	99,6	56,3	19,3
C44	65	64,7	27,1	12,6
C18-C21	43	42,8	19,3	8,3
C54	38	37,8	19,2	7,4
C34	37	36,8	18,7	7,2

Rys.152 Zachorowalność na nowotwory złośliwe w latach 2008-2018, kobiety  
Fig.152 Cancer incidence in 2008-2018, females



MIASTO RZESZÓW/ RZESZOW CITY

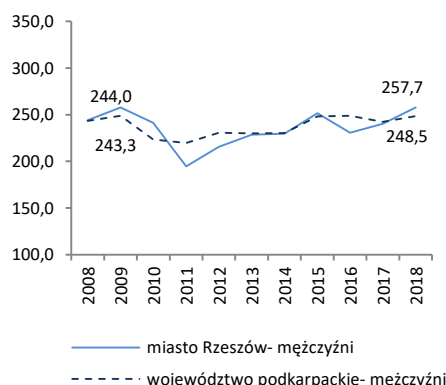
Tab.210 Umieralność na nowotwory złośliwe według układów narządowych u mężczyzn w mieście Rzeszów w 2018 roku  
 Tab.210 Cancer mortality by main cancer groups, males, Rzeszow city 2018

ICD-10	Umiejscowienie	Liczby bezwzględne Absolute number	Współczynnik surowy Crude rate	Współczynnik standaryzowany Standardized rate	% wszystkich nowotworów % of all cancers	% w grupie narządowej % in organ system	Site
C00-D09	Nowotwory złośliwe ogółem	233	257,7	139,7	100,0	-	All cancers
C00-D09 bez C44	Nowotwory złośliwe ogółem bez skóry	233	257,7	139,7	100,0	-	All cancers but skin
C00-C14	Warga, jama ustna i gardło	11	12,2	8,0	4,7	-	Lip, oral cavity and pharynx
C15-C26	Narządy trawienne	70	77,4	45,3	30,0	100,0	Digestiv organs
C18-C21	w tym: jelito grube	28	31,0	16,5	12,0	40,0	Colorectal cancers
C30-C39	Układ oddechowy i klatka piersiowa	62	68,6	35,3	26,6	100,0	Respiratory and intrathoracic organs
C30-C34	w tym: narządy oddechowe	62	68,6	35,3	26,6	100,0	Respiratory organs
C37-C39	klatka piersiowa	0	0,0	0,0	0,0	0,0	Intrathoracic organs
C40-C41	Kości i chrząstki stawowe	#	1,1	0,5	0,4	-	Bone and articular cartilage
C43-C44	Czerniak i inne nowotwory złośliwe skóry	3	3,3	2,2	1,3	100,0	Melanoma and other skin cancers
C43	w tym: czerniak	3	3,3	2,2	1,3	100,0	Melanoma
C45-C49	Międzybłonek i tkanki miękkie	5	5,5	2,8	2,1	-	Mesothelial and soft tissue
C60-C63	Męskie narządy płciowe	31	34,3	15,2	13,3	100,0	Male genital organs
C61	w tym: gruczoł krokowy	30	33,2	14,0	12,9	96,7	Prostate
C64-C68	Układ moczowy	21	23,2	12,2	9,0	-	Urinary tract
C69-C72	Oko, mózg i inne części centralnego systemu nerwowego	6	6,6	4,0	2,6	-	Eye, brain and other parts of central nervous system
C73-C75	Tarczycza i inne gruczoły wydzielania wewnętrznego	0	0,0	0,0	0,0	-	Thyroid and other endocrine glands
C76-C80	Nowotwory niedokładnie określone, wtórne i o nieokreślonym umiejscowieniu	7	7,7	4,1	3,0	-	Ill-defined, secondary and unspecified sites
C81-C96	Tkanka limfatyczna, krwiotwórcza i tkanki pokrewne	16	17,7	10,0	6,9	100,0	Stated or presumed to be primary, of lymphoid, haematopoietic and related tissue
C81	w tym: choroba Hodgkina	#	2,2	1,5	0,9	#	Hodgkin Disease
C82-C85, C96	chłoniaki niezłośliwe	3	3,3	1,8	1,3	18,7	Non-Hodgkin Disease
C91-C95	białaczki	8	8,8	5,1	3,4	50,0	Leukemias
D00-D09	Nowotwory in situ	0	0,0	0,0	0,0	-	In situ neoplasms

Tab.211 Zgony na najczęstsze nowotwory złośliwe u mężczyzn w mieście Rzeszów w 2018 roku  
 Tab.211 Deaths from the leading cancer sites, males, Przemysl city 2018

Umiejscowienie nowotworu Site	Liczby bezwzględne Absolute number	Współczynnik surowy Crude rate	Współczynnik standaryzowany Standardized rate	Wskaźnik struktury Percentage %
Województwo podkarpackie	2591	248,5	136,7	100,0
Miasto Rzeszów ogółem	233	257,7	139,7	100,0
Zgony na najczęstsze nowotwory złośliwe w mieście Rzeszów				
C34	61	67,5	34,9	26,2
C61	30	33,2	14,0	12,9
C18-C21	28	31,0	16,5	12,0
C16	13	14,4	8,1	5,6
C67	13	14,4	6,8	5,6

Rys.153 Umieralność na nowotwory złośliwe w latach 2008-2018, mężczyźni  
 Fig.153 Cancer mortality in 2008-2018, males



MIASTO RZESZÓW/ RZESZOW CITY

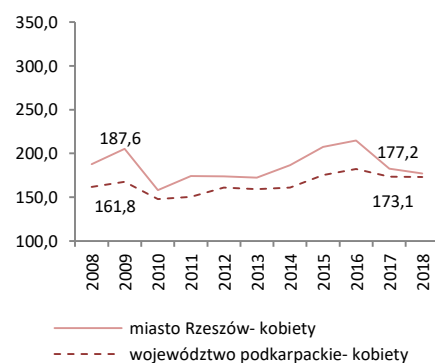
Tab.212 Umieralność na nowotwory złośliwe według układów narządowych u kobiet w mieście Rzeszów w 2018 roku  
Tab.212 Cancer mortality by main cancer groups, females, Rzeszow city 2018

ICD-10	Umiejscowienie	Liczby bezwzględne Absolute number	Współczynnik surowy Crude rate	Współczynnik standaryzowany Standardized rate	% wszystkich nowotworów % of all cancers	% w grupie narządowej % in organ system	Site
C00-D09	Nowotwory złośliwe ogółem	178	177,2	77,4	100,0	-	All cancers
C00-D09 bez C44	Nowotwory złośliwe ogółem bez skóry	178	177,2	77,4	100,0	-	All cancers but skin
C00-C14	Warga, jama ustna i gardło	#	2,0	0,4	1,1	-	Lip, oral cavity and pharynx
C15-C26	Narządy trawienne	49	48,8	17,3	27,5	100,0	Digestiv organs
C18-C21	w tym: jelito grube	28	27,9	9,3	15,7	57,1	Colorectal cancers
C30-C39	Układ oddechowy i klatka piersiowa	31	30,9	14,7	17,4	100,0	Respiratory and intrathoracic organs
C30-C34	w tym: narządy oddechowe	30	29,9	12,6	16,9	96,7	Respiratory organs
C37-C39	klatka piersiowa	#	1,0	2,2	0,6	#	Intrathoracic organs
C40-C41	Kości i chrząstki stawowe	0	0,0	0,0	0,0	-	Bone and articular cartilage
C43-C44	Czerniak i inne nowotwory złośliwe skóry	#	2,0	1,3	1,1	100,0	Melanoma and other skin cancers
C43	w tym: czerniak	#	2,0	1,3	1,1	#	Melanoma
C45-C49	Międzybłonek i tkanki miękkie	3	3,0	1,5	1,7	-	Mesothelial and soft tissue
C50	Pierś	27	26,9	13,9	15,2	-	Breast
C51-C58	Żeńskie narządy płciowe	30	29,9	14,1	16,9	100,0	Female genital organs
C53-C54	w tym: macica	18	17,9	8,0	10,1	60,0	Uterus
C64-C68	Układ moczowy	7	7,0	2,8	3,9	-	Urinary tract
C69-C72	Oko, mózg i inne części centralnego systemu nerwowego	#	2,0	1,5	1,1	-	Eye, brain and other parts of central nervous system
C73-C75	Tarczycza i inne gruczoły wydzielania wewnętrznego	#	2,0	2,5	1,1	-	Thyroid and other endocrine glands
C76-C80	Nowotwory niedokładnie określone, wtórne i o nieokreślonym umiejscowieniu	11	11,0	3,0	6,2	-	Ill-defined, secondary and unspecified sites Stated or presumed to be primary, of lymphoid, haematopoietic and related tissue
C81-C96	Tkanka limfatyczna, krwiotwórcza i tkanki pokrewne	12	11,9	4,5	6,7	100,0	Hodgkin Disease, Non-Hodgkin Disease, Leukemias
C81	w tym: choroba Hodgkina	0	0,0	0,0	0,0	0,0	Hodgkin Disease
C82-C85, C96	chłoniaki nieziarnicze	6	6,0	2,7	3,4	50,0	Non-Hodgkin Disease
C91-C95	białaczki	5	5,0	1,3	2,8	41,6	Leukemias
D00-D09	Nowotwory in situ	0	0,0	0,0	0,0	-	In situ neoplasms

Tab.213 Zgony na najczęstsze nowotwory złośliwe u kobiet w mieście Rzeszowie w 2018 roku  
Tab.213 Deaths from the leading cancer sites, females, Rzeszow city 2018

Umiejscowienie nowotworu Site	Liczby bezwzględne Absolute number	Współczynnik surowy Crude rate	Współczynnik standaryzowany Standardized rate	Wskaźnik struktury Percentage %
Województwo podkarpackie	1880	173,1	73,4	100,0
Miasto Rzeszów ogółem	178	177,2	77,4	100,0
Zgony na najczęstsze nowotwory złośliwe w mieście Rzeszowie				
C34	29	28,9	12,4	16,3
C18-C21	28	27,9	9,3	15,7
C50	27	26,9	13,9	15,2
C54	11	11,0	4,2	6,2
C56	10	10,0	5,4	5,6

Rys.154 Umieralność na nowotwory złośliwe w latach 2008-2018, kobiety  
Fig.154 Cancer mortality in 2008-2018, females



MIASTO TARNOBRZEG/ TARNOBRZEG CITY

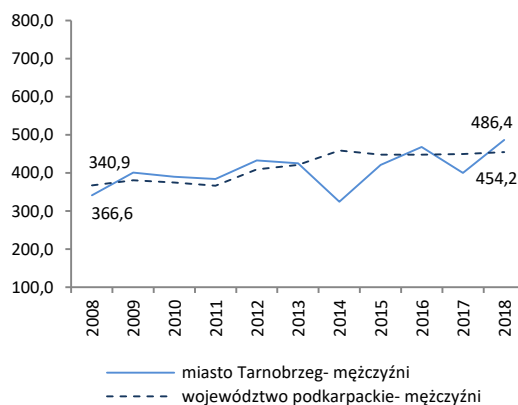
Tab.214 Zachorowalność na nowotwory złośliwe według układów narządowych u mężczyzn w mieście Tarnobrzeg w 2018 roku  
 Tab.214 Cancer incidence by main cancer groups, males, Tarnobrzeg city 2018

ICD-10	Umiejscowienie	Liczby bezwzględne Absolute number	Współczynnik surowy Crude rate	Współczynnik standaryzowany Standardized rate	% wszystkich nowotworów % of all cancers	% w grupie narządowej % in organ system	Site
C00-D09	Nowotwory złośliwe ogółem	110	486,4	246,7	100,0	-	All cancers
C00-D09 bez C44	Nowotwory złośliwe ogółem bez skóry	109	482,0	245,1	99,1	-	All cancers but skin
C00-C14	Warga, jama ustna i gardło	4	17,7	10,4	3,6	-	Lip, oral cavity and pharynx
C15-C26	Narządy trawienne	29	128,2	64,2	26,4	100,0	Digestiv organs
C18-C21	w tym: jelito grube	19	84,0	38,6	17,3	65,5	Colorectal cancers
C30-C39	Układ oddechowy i klatka piersiowa	21	92,9	43,2	19,1	100,0	Respiratory and intrathoracic organs
C30-C34	w tym: narządy oddechowe	21	92,9	43,2	19,1	100,0	Respiratory organs
C37-C39	klatka piersiowa	0	0,0	0,0	0,0	0,0	Intrathoracic organs
C40-C41	Kości i chrząstki stawowe	#	4,4	7,8	0,9	-	Bone and articular cartilage
C43-C44	Czerniak i inne nowotwory złośliwe skóry	3	13,3	6,6	2,7	100,0	Melanoma and other skin cancers
C43	w tym: czerniak	#	8,8	5,0	1,8	#	Melanoma
C45-C49	Międzybłonek i tkanki miękkie	0	0,0	0,0	0,0	-	Mesothelial and soft tissue
C60-C63	Męskie narządy płciowe	28	123,8	63,8	25,5	100,0	Male genital organs
C61	w tym: gruczoł krokowy	26	115,0	55,4	23,6	92,9	Prostate
C64-C68	Układ moczowy	10	44,2	21,9	9,1	-	Urinary tract
C69-C72	Oko, mózg i inne części centralnego systemu nerwowego	#	4,4	3,3	0,9	-	Eye, brain and other parts of central nervous system
C73-C75	Tarczycza i inne gruczoły wydzielania wewnętrznego	0	0,0	0,0	0,0	-	Thyroid and other endocrine glands
C76-C80	Nowotwory niedokładnie określone, wtórne i o nieokreślonym umiejscowieniu	6	26,5	12,8	5,5	-	Ill-defined, secondary and unspecified sites
C81-C96	Tkanka limfatyczna, krwiotwórcza i tkanki pokrewne	6	26,5	11,0	5,5	100,0	Stated or presumed to be primary, of lymphoid, haematopoietic and related tissue
C81	w tym: choroba Hodgkina	0	0,0	0,0	0,0	0,0	Hodgkin Disease
C82-C85, C96	chłoniaki niezłośliwe	3	13,3	4,6	2,7	50,0	Non-Hodgkin Disease
C91-C95	białaczki	0	0,0	0,0	0,0	0,0	Leukemias
D00-D09	Nowotwory in situ	#	4,4	1,6	0,9	-	In situ neoplasms

Tab.215 Zachorowania na najczęstsze nowotwory złośliwe u mężczyzn w mieście Tarnobrzeg w 2018 roku  
 Tab.215 The leading sites of new registered cancer, males, Tarnobrzeg city 2018

Umiejscowienie nowotworu Site	Liczby bezwzględne Absolute number	Współczynnik surowy Crude rate	Współczynnik standaryzowany Standardized rate	Wskaźnik struktury Percentage %
Województwo podkarpackie	4735	454,2	270,6	100,0
Miasto Tarnobrzeg ogółem	110	486,4	246,7	100,0
Zachorowania na najczęstsze nowotwory złośliwe w mieście Tarnobrzegu				
C61	26	115,0	55,4	23,6
C34	20	88,4	41,0	18,2
C18-C21	19	84,0	38,6	17,3

Rys.155 Zachorowalność na nowotwory złośliwe w latach 2008-2018, mężczyźni  
 Fig.155 Cancer incidence in 2008-2018, males



MIASTO TARNOBRZEG/ TARNOBRZEG CITY

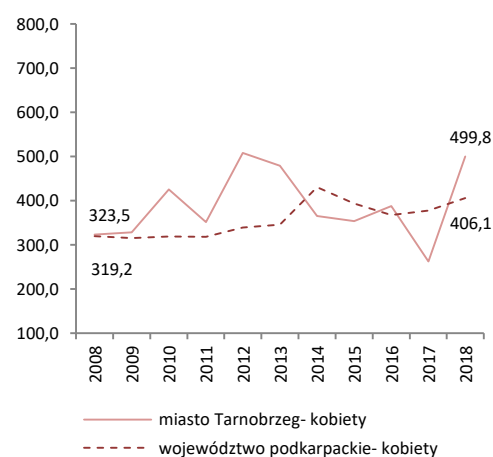
Tab.216 Zachorowalność na nowotwory złośliwe według układów narządowych u kobiet w mieście Tarnobrzeg w 2018 roku  
Tab.216 Cancer incidence by main cancer groups, females, Tarnobrzeg city 2018

ICD-10	Umiejscowienie	Liczby bezwzględne Absolute number	Współczynnik surowy Crude rate	Współczynnik standaryzowany Standardized rate	% wszystkich nowotworów % of all cancers	% w grupie narządowej % in organ system	Site
C00-D09	Nowotwory złośliwe ogółem	123	499,8	238,4	100,0	-	All cancers
C00-D09 bez C44	Nowotwory złośliwe ogółem bez skóry	122	495,7	237,3	99,2	-	All cancers but skin
C00-C14	Warga, jama ustna i gardło	#	4,1	1,6	0,8	-	Lip, oral cavity and pharynx
C15-C26	Narządy trawienne	24	97,5	37,0	19,5	100,0	Digestiv organs
C18-C21	w tym: jelito grube	13	52,8	22,9	10,6	54,2	Colorectal cancers
C30-C39	Układ oddechowy i klatka piersiowa	5	20,3	9,5	4,1	100,0	Respiratory and intrathoracic organs
C30-C34	w tym: narządy oddechowe	5	20,3	9,5	4,1	100,0	Respiratory organs
C37-C39	klatka piersiowa	0	0,0	0,0	0,0	0,0	Intrathoracic organs
C40-C41	Kości i chrząstki stawowe	0	0,0	0,0	0,0	-	Bone and articular cartilage
C43-C44	Czerniak i inne nowotwory złośliwe skóry	#	4,1	1,1	0,8	100,0	Melanoma and other skin cancers
C43	w tym: czerniak	0	0,0	0,0	0,0	0,0	Melanoma
C45-C49	Międzybłonek i tkanki miękkie	#	4,1	1,1	0,8	-	Mesothelial and soft tissue
C50	Pierś	29	117,8	64,5	23,6	-	Breast
C51-C58	Żeńskie narządy płciowe	32	130,0	59,3	26,0	100,0	Female genital organs
C53-C54	w tym: macica	24	97,5	44,6	19,5	75,0	Uterus
C64-C68	Układ moczowy	3	12,2	4,5	2,4	-	Urinary tract
C69-C72	Oko, mózg i inne części centralnego systemu nerwowego	4	16,3	15,3	3,3	-	Eye, brain and other parts of central nervous system
C73-C75	Tarczycza i inne gruczoły wydzielania wewnętrznego	4	16,3	7,9	3,3	-	Thyroid and other endocrine glands
C76-C80	Nowotwory niedokładnie określone, wtórne i o nieokreślonym umiejscowieniu	3	12,2	3,6	2,4	-	Ill-defined, secondary and unspecified sites Stated or presumed to be primary, of lymphoid, haematopoietic and related tissue
C81-C96	Tkanka limfatyczna, krwiotwórcza i tkanki pokrewne	9	36,6	15,7	7,3	100,0	
C81	w tym: choroba Hodgkina	0	0,0	0,0	0,0	0,0	Hodgkin Disease
C82-C85, C96	chłoniaki niezłośliwe	5	20,3	8,7	4,1	55,6	Non-Hodgkin Disease
C91-C95	białaczki	3	12,2	5,9	2,4	33,3	Leukemias
D00-D09	Nowotwory in situ	7	28,4	17,3	5,7	-	In situ neoplasms

Tab.217 Zachorowania na najczęstsze nowotwory złośliwe u kobiet w mieście Tarnobrzegu w 2018 roku  
Tab.217 The leading sites of new registered cancer, females, Tarnobrzeg city 2018

Umiejscowienie nowotworu Site	Liczby bezwzględne Absolute number	Współczynnik surowy Crude rate	Współczynnik standaryzowany Standardized rate	Wskaźnik struktury Percentage %
Województwo podkarpackie	4411	406,1	216,3	100,0
Miasto Tarnobrzeg ogółem	123	499,8	238,4	100,0
Zachorowania na najczęstsze nowotwory złośliwe w mieście Tarnobrzegu				
C50	29	117,8	64,5	23,6
C54	18	73,1	29,8	14,6
C18-C21	13	52,8	22,9	10,6
C56	7	28,4	13,6	5,7

Rys.156 Zachorowalność na nowotwory złośliwe w latach 2008-2018, kobiety  
Fig.156 Cancer incidence in 2008-2018, females



MIASTO TARNOBRZEG/ TARNOBRZEG CITY

Tab.218 Umieralność na nowotwory złośliwe według układów narządowych u mężczyzn w mieście Tarnobrzegu w 2018 roku  
Tab.218 Cancer mortality by main cancer groups, males, Tarnobrzeg city 2018

ICD-10	Umiejscowienie	Liczby bezwzględne Absolute number	Współczynnik surowy Crude rate	Współczynnik standaryzowany Standardized rate	% wszystkich nowotworów % of all cancers	% w grupie narządowej % in organ system	Site
C00-D09	Nowotwory złośliwe ogółem	74	327,2	149,8	100,0	-	All cancers
C00-D09 bez C44	Nowotwory złośliwe ogółem bez skóry	74	327,2	149,8	100,0	-	All cancers but skin
C00-C14	Warga, jama ustna i gardło	8	35,4	17,9	10,8	-	Lip, oral cavity and pharynx
C15-C26	Narządy trawienne	16	70,7	33,4	21,6	100,0	Digestiv organs
C18-C21	w tym: jelito grube	7	31,0	12,7	9,5	43,7	Colorectal cancers
C30-C39	Układ oddechowy i klatka piersiowa	27	119,4	53,8	36,5	100,0	Respiratory and intrathoracic organs
C30-C34	w tym: narządy oddechowe	27	119,4	53,8	36,5	100,0	Respiratory organs
C37-C39	klatka piersiowa	0	0,0	0,0	0,0	0,0	Intrathoracic organs
C40-C41	Kości i chrząstki stawowe	0	0,0	0,0	0,0	-	Bone and articular cartilage
C43-C44	Czerniak i inne nowotwory złośliwe skóry	0	0,0	0,0	0,0	100,0	Melanoma and other skin cancers
C43	w tym: czerniak	0	0,0	0,0	0,0	0,0	Melanoma
C45-C49	Międzybłonek i tkanki miękkie	#	4,4	3,3	1,4	-	Mesothelial and soft tissue
C60-C63	Męskie narządy płciowe	10	44,2	18,0	13,5	100,0	Male genital organs
C61	w tym: gruczoł krokowy	9	39,8	14,5	12,2	90,0	Prostate
C64-C68	Układ moczowy	6	26,5	10,9	8,1	-	Urinary tract
C69-C72	Oko, mózg i inne części centralnego systemu nerwowego	0	0,0	0,0	0,0	-	Eye, brain and other parts of central nervous system
C73-C75	Tarczycza i inne gruczoły wydzielania wewnętrznego	0	0,0	0,0	0,0	-	Thyroid and other endocrine glands
C76-C80	Nowotwory niedokładnie określone, wtórne i o nieokreślonym umiejscowieniu	4	17,7	9,7	5,4	-	Ill-defined, secondary and unspecified sites
C81-C96	Tkanka limfatyczna, krwiotwórcza i tkanki pokrewne	#	8,8	2,9	2,7	100,0	Stated or presumed to be primary, of lymphoid, haematopoietic and related tissue
C81	w tym: choroba Hodgkina	0	0,0	0,0	0,0	#	Hodgkin Disease
C82-C85, C96	chłoniaki niezłośliwe	#	4,4	1,2	1,4	#	Non-Hodgkin Disease
C91-C95	białaczki	0	0,0	0,0	0,0	#	Leukemias
D00-D09	Nowotwory in situ	0	0,0	0,0	0,0	-	In situ neoplasms

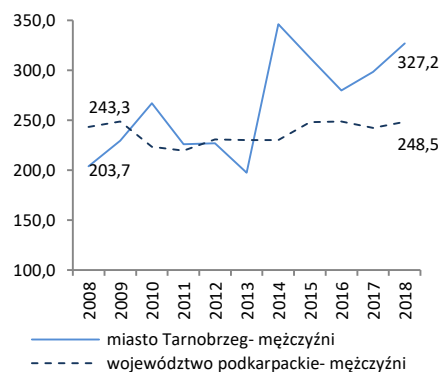
Tab.219 Zgony na najczęstsze nowotwory złośliwe u mężczyzn w mieście Tarnobrzegu w 2018 roku

Tab.219 Deaths from the leading cancer sites, males, Tarnobrzeg city 2018

Umiejscowienie nowotworu Site	Liczby bezwzględne Absolute number	Współczynnik surowy Crude rate	Współczynnik standaryzowany Standardized rate	Wskaźnik struktury Percentage %
Województwo podkarpackie	2591	248,5	136,7	100,0
Miasto Tarnobrzeg ogółem	74	327,2	149,8	100,0
Zgony na najczęstsze nowotwory złośliwe w mieście Tarnobrzegu				
C34	26	115,0	51,9	35,1
C61	9	39,8	14,5	12,2
C18-C21	7	31,0	12,7	9,5
C67	5	22,1	9,7	6,8

Rys.157 Umieralność na nowotwory złośliwe w latach 2008-2018, mężczyźni

Fig.157 Cancer mortality in 2008-2018, males





MIASTO TARNOBRZEG/ TARNOBRZEG CITY

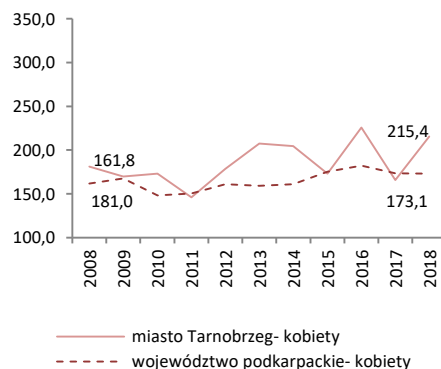
Tab.220 Umieralność na nowotwory złośliwe według układów narządowych u kobiet w mieście Tarnobrzeg w 2018 roku  
 Tab.220 Cancer mortality by main cancer groups, females, Tarnobrzeg city 2018

ICD-10	Umiejscowienie	Liczby bezwzględne Absolute number	Współczynnik surowy Crude rate	Współczynnik standaryzowany Standardized rate	% wszystkich nowotworów % of all cancers	% w grupie narządowej % in organ system	Site
C00-D09	Nowotwory złośliwe ogółem	53	215,4	77,3	100,0	-	All cancers
C00-D09 bez C44	Nowotwory złośliwe ogółem bez skóry	53	215,4	77,3	100,0	-	All cancers but skin
C00-C14	Warga, jama ustna i gardło	#	4,1	2,0	1,9	-	Lip, oral cavity and pharynx
C15-C26	Narządy trawienne	13	52,8	16,5	24,5	100,0	Digestiv organs
C18-C21	w tym: jelito grube	6	24,4	7,9	11,3	46,1	Colorectal cancers
C30-C39	Układ oddechowy i klatka piersiowa	5	20,3	9,6	9,4	100,0	Respiratory and intrathoracic organs
C30-C34	w tym: narządy oddechowe	5	20,3	9,6	9,4	100,0	Respiratory organs
C37-C39	klatka piersiowa	0	0,0	0,0	0,0	0,0	Intrathoracic organs
C40-C41	Kości i chrząstki stawowe	#	4,1	0,7	1,9	-	Bone and articular cartilage
C43-C44	Czerniak i inne nowotwory złośliwe skóry	#	4,1	3,0	1,9	100,0	Melanoma and other skin cancers
C43	w tym: czerniak	#	4,1	3,0	1,9	#	Melanoma
C45-C49	Międzybłonek i tkanki miękkie	0	0,0	0,0	0,0	-	Mesothelial and soft tissue
C50	Pierś	8	32,5	12,8	15,1	-	Breast
C51-C58	Żeńskie narządy płciowe	10	40,6	15,9	18,9	100,0	Female genital organs
C53-C54	w tym: macica	6	24,4	9,2	11,3	60,0	Uterus
C64-C68	Układ moczowy	5	20,3	6,0	9,4	-	Urinary tract
C69-C72	Oko, mózg i inne części centralnego systemu nerwowego	#	4,1	2,3	1,9	-	Eye, brain and other parts of central nervous system
C73-C75	Tarczycyca i inne gruczoły wydzielania wewnętrznego	#	4,1	0,7	1,9	-	Thyroid and other endocrine glands
C76-C80	Nowotwory niedokładnie określone, wtórne i o nieokreślonym umiejscowieniu	5	20,3	6,5	9,4	-	Ill-defined, secondary and unspecified sites Stated or presumed to be primary, of lymphoid, haematopoietic and related tissue
C81-C96	Tkanka limfatyczna, krwiotwórcza i tkanki pokrewne	#	8,1	1,4	3,8	100,0	Hodgkin Disease and related tissue
C81	w tym: choroba Hodgkina	0	0,0	0,0	0,0	0,0	Hodgkin Disease
C82-C85, C96	chłoniaki nieziarnicze	#	4,1	0,7	1,9	0,0	Non-Hodgkin Disease
C91-C95	białaczki	0	0,0	0,0	0,0	0,0	Leukemias
D00-D09	Nowotwory in situ	0	0,0	0,0	0,0	-	In situ neoplasms

Tab.221 Zgony na najczęstsze nowotwory złośliwe u kobiet w mieście Tarnobrzegu w 2018 roku  
 Tab.221 Deaths from the leading cancer sites, females, Tarnobrzeg city 2018

Umiejscowienie nowotworu Site	Liczby bezwzględne Absolute number	Współczynnik surowy Crude rate	Współczynnik standaryzowany Standardized rate	Wskaźnik struktury Percentage %
Województwo podkarpackie	1880	173,1	73,4	100,0
Miasto Tarnobrzeg ogółem	53	215,4	77,3	100,0
Zgony na najczęstsze nowotwory złośliwe w mieście Tarnobrzegu				
C50	8	32,5	12,8	15,1
C18-C21	6	24,4	7,9	11,3
C34	5	20,3	9,6	9,4
C53	4	16,3	6,8	7,5

Rys.158 Umieralność na nowotwory złośliwe w latach 2008-2018, kobiety  
 Fig.158 Cancer mortality in 2008-2018, females



## Nowotwory złośliwe / Malignant neoplasms

C00	Nowotwory złośliwe wargi/ <i>Malignant neoplasm of lip</i>
C01	Nowotwór złośliwy nasady języka/ <i>Malignant neoplasm of base of tongue</i>
C02	Nowotwór złośliwy innych i nieokreślonych części języka/ <i>Malignant neoplasm of other and unspecified parts of tongue</i>
C03	Nowotwór złośliwy dziąsła/ <i>Malignant neoplasm of gum</i>
C04	Nowotwór złośliwy dna jamy ustnej/ <i>Malignant neoplasm of floor of mouth</i>
C05	Nowotwór złośliwy podniebienia/ <i>Malignant neoplasm of palate</i>
C06	Nowotwór złośliwy innych i nieokreślonych części jamy ustnej/ <i>Malignant neoplasm of other and unspecified parts of mouth</i>
C07	Nowotwór złośliwy ślinianki przyusznej/ <i>Malignant neoplasm of parotid gland</i>
C08	Nowotwór złośliwy innych i nieokreślonych dużych gruczołów ślinowych/ <i>Malignant neoplasm of other and unspecified major salivary glands</i>
C09	Nowotwory złośliwe migdałka/ <i>Malignant neoplasm of tonsil</i>
C10	Nowotwór złośliwy części ustnej gardła/ <i>Malignant neoplasm of oropharynx</i>
C11	Nowotwór złośliwy części nosowej gardła/ <i>Malignant neoplasm of nasopharynx</i>
C12	Nowotwór złośliwy zachyłka gruszkowatego/ <i>Malignant neoplasm of piriform sinus</i>
C13	Nowotwór złośliwy część krtaniowej gardła/ <i>Malignant neoplasm of hypopharynx</i>
C14	Nowotwór złośliwy o innym i bliżej nieokreślonym umiejscowieniu w obrębie wargi, jamy ustnej i gardła/ <i>Malignant neoplasm of other and ill-defined sites in the lip, oral cavity and pharynx</i>
C15	Nowotwór złośliwy przełyku/ <i>Malignant neoplasm of oesophagus</i>
C16	Nowotwór złośliwy żołądka/ <i>Malignant neoplasm of stomach</i>
C17	Nowotwór złośliwy jelita cienkiego/ <i>Malignant neoplasm of small intestine</i>
C18	Nowotwór złośliwy jelita grubego/ <i>Malignant neoplasm of colon</i>
C19	Nowotwór złośliwy zgięcia esiczo-odbytniczego/ <i>Malignant neoplasm of rectosigmoid junction</i>
C20	Nowotwór złośliwy odbytnicy/ <i>Malignant neoplasm of rectum</i>
C21	Nowotwór złośliwy odbytu i kanału odbytu/ <i>Malignant neoplasm of anus and anal canal</i>
C22	Nowotwór złośliwy wątroby i przewodów żółciowych wewnątrzwątrobowych/ <i>Malignant neoplasm of liver and intrahepatic bile ducts</i>
C23	Nowotwór złośliwy pęcherzyka żółciowego/ <i>Malignant neoplasm of gallbladder</i>
C24	Nowotwór złośliwy innych i nieokreślonych części dróg żółciowych/ <i>Malignant neoplasm of other and unspecified parts of biliary tract</i>
C25	Nowotwór złośliwy trzustki/ <i>Malignant neoplasm of pancreas</i>
C26	Nowotwór złośliwy innych i niedokładnie określonych narządów trawiennych/ <i>Malignant neoplasm of other and ill-defined digestive organs</i>
C30	Nowotwór złośliwy jamy nosowej i ucha środkowego/ <i>Malignant neoplasm of nasal cavity and middle ear</i>
C31	Nowotwór złośliwy zatoki przynosowej/ <i>Malignant neoplasm of accessory sinuses</i>
C32	Nowotwór złośliwy krtani/ <i>Malignant neoplasm of larynx</i>
C33	Nowotwór złośliwy tchawicy/ <i>Malignant neoplasm of trachea</i>
C34	Nowotwór złośliwy oskrzela i płuca/ <i>Malignant neoplasm of bronchus and lung</i>
C37	Nowotwór złośliwy grasicy/ <i>Malignant neoplasm of thymus</i>
C38	Nowotwór złośliwy serca, śródpiersia i opłucnej/ <i>Malignant neoplasm of heart, mediastinum and pleura</i>
C39	Nowotwór złośliwy innych i niedokładnie określonych części układu oddechowego i narządów klatki piersiowej/ <i>Malignant neoplasm of other and ill-defined sites in the respiratory system and intrathoracic organs</i>
C40	Nowotwór złośliwy kości i chrząstki stawowe kończyn/ <i>Malignant neoplasm of bone and articular cartilage of limbs</i>
C41	Nowotwór złośliwy kości i chrząstki stawowej o innym i nieokreślonym umiejscowieniu/ <i>Malignant neoplasm of bone and articular cartilage of other and unspecified sites</i>
C43	Czerniak złośliwy skóry/ <i>Malignant melanoma of skin</i>
C44	Inne nowotwory złośliwe skóry/ <i>Other malignant neoplasms of skin</i>
C45	Międzybłoniak/ <i>Mesothelioma</i>
C46	Mięsak Kaposi'ego/ <i>Kaposi's sarcoma</i>
C47	Nowotwory złośliwe nerwów obwodowych i autonomicznego układu nerwowego/ <i>Malignant neoplasm of peripheral nerves and autonomic nervous system</i>
C48	Nowotwory złośliwe przestrzeni zaotrzewnowej i otrzewnej/ <i>Malignant neoplasm of retroperitoneum and peritoneum</i>
C49	Nowotwory złośliwe tkanki łącznej i innych tkanek miękkich/ <i>Malignant neoplasm of other connective and soft tissue</i>
C50	Nowotwór złośliwy suteka/ <i>Malignant neoplasm of breast</i>

## Nowotwory złośliwe / Malignant neoplasms

C51	Nowotwór złośliwy sromu/ <i>Malignant neoplasm of vulva</i>
C52	Nowotwór złośliwy pochwy/ <i>Malignant neoplasm of vagina</i>
C53	Nowotwór złośliwy szyjki macicy/ <i>Malignant neoplasm of cervix uteri</i>
C54	Nowotwór złośliwy trzonu macicy/ <i>Malignant neoplasm of corpus uteri</i>
C55	Nowotwór złośliwy nieokreślonej części macicy/ <i>Malignant neoplasm of uterus, part unspecified</i>
C56	Nowotwór złośliwy jajnika/ <i>Malignant neoplasm of ovary</i>
C57	Nowotwór złośliwy innych i nieokreślonych żeńskich narządów płciowych/ <i>Malignant neoplasm of other and unspecified female genital organs</i>
C58	Nowotwór złośliwy łożyska/ <i>Malignant neoplasm of placenta</i>
C60	Nowotwór złośliwy prącia/ <i>Malignant neoplasm of penis</i>
C61	Nowotwór złośliwy gruczołu krokowego/ <i>Malignant neoplasm of prostate</i>
C62	Nowotwór złośliwy jądra/ <i>Malignant neoplasm of testis</i>
C63	Nowotwór złośliwy innych i nieokreślonych męskich narządów płciowych/ <i>Malignant neoplasm of other and unspecified male genital organs</i>
C64	Nowotwór złośliwy nerki z wyjątkiem miedniczki nerkowej/ <i>Malignant neoplasm of kidney, except renal pelvis</i>
C65	Nowotwór złośliwy miedniczki nerkowej/ <i>Malignant neoplasm of renal pelvis</i>
C66	Nowotwór złośliwy moczowodu/ <i>Malignant neoplasm of ureter</i>
C67	Nowotwór złośliwy pęcherza moczowego/ <i>Malignant neoplasm of bladder</i>
C68	Nowotwór złośliwy innych i nieokreślonych narządów moczowych/ <i>Other and unspecified urinary organs</i>
C69	Nowotwór złośliwy oka/ <i>Malignant neoplasm of eye and adnexa</i>
C70	Nowotwór złośliwy opon/ <i>Malignant neoplasm of meninges</i>
C71	Nowotwór złośliwy mózgu/ <i>Malignant neoplasm of brain</i>
C72	Nowotwór złośliwy rdzenia kręgowego, nerwów czaszkowych i innych części centralnego systemu nerwowego/ <i>Malignant neoplasm of spinal cord, cranial nerves and other parts of central nervous system</i>
C73	Nowotwór złośliwy tarczycy/ <i>Malignant neoplasm of thyroid gland</i>
C74	Nowotwór złośliwy nadnerczy/ <i>Malignant neoplasm of adrenal gland</i>
C75	Nowotwór złośliwy innych gruczołów wydzielania wewnętrznego i struktur pokrewnych/ <i>Malignant neoplasm of other endocrine glands and related structures</i>
C76	Nowotwór złośliwy innych i niedokładnie określonych umiejscowień/ <i>Malignant neoplasm of other and ill-defined sites</i>
C77	Wtórne i nieokreślone nowotwory węzłów chłonnych/ <i>Secondary and unspecified malignant neoplasm of lymph nodes</i>
C78	Wtórne nowotwory złośliwe układu oddechowego i trawiennego/ <i>Secondary malignant neoplasm of respiratory and digestive organs</i>
C79	Wtórny nowotwór złośliwy innych umiejscowień/ <i>Secondary malignant neoplasm of other and unspecified sites</i>
C80	Nowotwór złośliwy bez określenia jego umiejscowienia/ <i>Malignant neoplasm, without specification of site</i>
C81	Choroba Hodgkina/ <i>Hodgkin lymphoma</i>
C82	Chłoniak nieziarniczny guzkowy (grudkowy)/ <i>Follicular lymphoma</i>
C83	Chłoniaki nieziarnicze rozlane/ <i>Non-follicular lymphoma</i>
C84	Obwodowy i skórny chłoniak z komórek T/ <i>Mature T/NK-cell lymphomas</i>
C85	Inne i nieokreślone postacie chłoniaków nieziarnicznych / <i>Other and unspecified types of non-Hodgkin lymphoma</i>
C88	Złośliwe choroby immunoproliferacyjne/ <i>Malignant immunoproliferative diseases</i>
C90	Szpiczak mnogi i nowotwory z komórek plazmatycznych/ <i>Multiple myeloma and malignant plasma cell neoplasms</i>
C91	Białaczka limfatyczna/ <i>Lymphoid leukaemia</i>
C92	Białaczka szpikowa/ <i>Myeloid leukaemia</i>
C93	Białaczka monocytowa/ <i>Monocytic leukaemia</i>
C94	Inne białaczki określonego rodzaju/ <i>Other leukaemias of specified cell type</i>
C95	Białaczka z komórek nieokreślonego rodzaju/ <i>Leukaemia of unspecified cell type</i>
C96	Inny i nieokreślony nowotwór złośliwy tkanki limfatycznej, krwiotwórczej i tkanek pokrewnych/ <i>Other and unspecified malignant neoplasms of lymphoid, haematopoietic and related tissue</i>
D00	Rak in situ jamy ustnej, przełyku i żołądka/ <i>Carcinoma in situ of oral cavity, oesophagus and stomach</i>
D01	Rak in situ innych i nieokreślonych części narządów trawiennych/ <i>Carcinoma in situ of other and unspecified digestive organs</i>
D02	Rak in situ ucha środkowego i układu oddechowego/ <i>Carcinoma in situ of middle ear and respiratory system</i>
D03	Czerniak in situ/ <i>Melanoma in situ</i>
D04	Rak in situ skóry/ <i>Carcinoma in situ of skin</i>
D05	Rak in situ sutka/ <i>Carcinoma in situ of breast</i>
D06	Rak in situ szyjki macicy/ <i>Carcinoma in situ of cervix uteri</i>
D07	Rak in situ innych i nieokreślonych narządów płciowych/ <i>Carcinoma in situ of other and unspecified genital organs</i>
D09	Rak in situ innych i nieokreślonych umiejscowień/ <i>Carcinoma in situ of other and unspecified sites</i>