

*Kliniczny Szpital Wojewódzki Nr 1 im. Fryderyka Chopina
w Rzeszowie*



Zakład Epidemiologii

i Podkarpacki Rejestr Nowotworów

Anna Patro, Klaudia Kozioł, dr n.med. Janusz Ławiński

**NOWOTWORY ZŁOŚLIWE
W WOJEWÓDZTWIE PODKARPACKIM
W 2019 ROKU**

CANCER IN PODKARPACKIE VOIVODSHIP IN 2019



Publikacja wydana w ramach programu wieloletniego „Narodowa Strategia Onkologiczna”, zadanie „Wspomaganie systemu rejestracji nowotworów.”

Rzeszów 2021

Zakład Epidemiologii i Podkarpacki Rejestr Nowotworów
Kliniczny Szpital Wojewódzki Nr 1 im. F. Chopina
35-055 Rzeszów
ul. Szopena 2
tel. 17 86 66 221, 17 86 66 222, 17 86 66 624
fax. 17 86 66 655
e-mail: rejestr.onk@szpital.rzeszow.pl
www.szpital.rzeszow.pl/administracja/dzialy/publikacje/podkarpacki_rejestr_nowotworow

*Department of Epidemiology and Podkarpackie Cancer Registry
Regional Clinical Hospital No. 1 named F. Chopin
2 Szopena St, 35-055 Rzeszow, Poland
tel. 17 86 66 221, 17 86 66 222, 17 86 66 624
fax. 17 86 66 655
e-mail: rejestr.onk@szpital.rzeszow.pl
www.szpital.rzeszow.pl/administracja/dzialy/publikacje/podkarpacki_rejestr_nowotworow*

mgr Anna Patro	a.patro@szpital.rzeszow.pl
mgr Klaudia Kozioł	k.koziol@szpital.rzeszow.pl
mgr Sylwia Jodłowska	s.jodlowska@szpital.rzeszow.pl
mgr Anna Machlarz	a.machlarz@szpital.rzeszow.pl
lic. Bogusz Forys	b.forys@szpital.rzeszow.pl

Tłumaczenie na język angielski: mgr Ewa Witowska-Demitraszek

Objaśnienia znaków umownych użytych w tablicach

- kreska (-) - zjawisko nie wystąpiło
kropka (.) - zupełny brak informacji lub brak informacji wiarygodnych
znak (x) - wypełnienie pozycji jest niemożliwe lub niecelowe
znak (#) - oznacza wartość mniejszą od 3 (zasady udostępniania informacji statystycznych art.38 ustawy o statystyce publicznej)

List of conventional signs used in the tables

- hyphen (-) - phenomena didn't occur
period (.) - no information or no reliable information
(x) sign - data input is not possible, or not making sense
(#) sign - value is less than 3 (see article 38 of public statistics act)*

Spis treści

Słowo wstępne	5
<i>Foreword</i>	
Materiał i metoda	6
<i>Material and method</i>	
Kompletność rejestracji	8
<i>Registration completeness</i>	
Streszczenie	10
<i>Summary</i>	
Ludność w województwie podkarpackim	14
<i>Population in Podkarpackie voivodship</i>	
Nowotwory złośliwe ogółem	15
<i>Malignant neoplasms</i>	
Nowotwory jelita grubego	18
<i>Colorectal cancers</i>	
Nowotwory tchawicy, oskrzela i płuca	21
<i>Trachea, bronchus and lung cancers</i>	
Nowotwory piersi	23
<i>Female breast cancers</i>	
Nowotwory szyjki macicy, trzonu macicy i jajnika	24
<i>Cervix cancers, uterus, ovary</i>	
Nowotwory gruczołu krokowego	28
<i>Prostate cancers</i>	
Nowotwory nerki	29
<i>Kidney cancers</i>	
Nowotwory pęcherza moczowego	31
<i>Urinary bladder cancers</i>	
Zachorowalność i umieralność na nowotwory złośliwe w województwie podkarpackim u mężczyzn	33
<i>Cancer incidence and mortality in Podkarpackie voivodship, males</i>	
Zachorowalność i umieralność na nowotwory złośliwe w województwie podkarpackim u kobiet	47
<i>Cancer incidence and mortality in Podkarpackie voivodship, females</i>	
Zachorowalność i umieralność w powiatach województwa podkarpackiego	59
<i>Cancer incidence and mortality in poviats of Podkarpackie voivodship</i>	
Struktura ludności województwa podkarpackiego według płci i powiatów	60
<i>Podkarpackie voivodship population structure by sex and poviats</i>	
Zachorowalność i umieralność na nowotwory złośliwe w powiatach województwa podkarpackiego	61
<i>Cancers incidence and mortality in poviats of Podkarpackie voivodship</i>	
Zachorowalność i umieralność na nowotwory złośliwe w powiecie bieszczadzkim	62
<i>Cancer incidence and mortality in Bieszczady powiat</i>	
Zachorowalność i umieralność na nowotwory złośliwe w powiecie brzozowskim	66
<i>Cancer incidence and mortality in Brzozow powiat</i>	
Zachorowalność i umieralność na nowotwory złośliwe w powiecie dębickim	70
<i>Cancer incidence and mortality in Debica powiat</i>	

Zachorowalność i umieralność na nowotwory złośliwe w powiecie jarosławskim <i>Cancer incidence and mortality in Jaroslaw powiat</i>	74
Zachorowalność i umieralność na nowotwory złośliwe w powiecie jasielskim <i>Cancer incidence and mortality in Jaslo powiat</i>	78
Zachorowalność i umieralność na nowotwory złośliwe w powiecie kolbuszowskim <i>Cancer incidence and mortality in Kolbuszowa powiat</i>	82
Zachorowalność i umieralność na nowotwory złośliwe w powiecie krośnieńskim <i>Cancer incidence and mortality in Krosno powiat</i>	86
Zachorowalność i umieralność na nowotwory złośliwe w powiecie leżajskim <i>Cancer incidence and mortality in Lezajsk powiat</i>	90
Zachorowalność i umieralność na nowotwory złośliwe w powiecie lubaczowskim <i>Cancer incidence and mortality in Lubaczow powiat</i>	94
Zachorowalność i umieralność na nowotwory złośliwe w powiecie łańcuckim <i>Cancer incidence and mortality in Lancut powiat</i>	98
Zachorowalność i umieralność na nowotwory złośliwe w powiecie mieleckim <i>Cancer incidence and mortality in Mielec powiat</i>	102
Zachorowalność i umieralność na nowotwory złośliwe w powiecie nizańskim <i>Cancer incidence and mortality in Nisko powiat</i>	106
Zachorowalność i umieralność na nowotwory złośliwe w powiecie przemyskim <i>Cancer incidence and mortality in Przemysl powiat</i>	110
Zachorowalność i umieralność na nowotwory złośliwe w powiecie przeworskim <i>Cancer incidence and mortality in Przeworsk powiat</i>	114
Zachorowalność i umieralność na nowotwory złośliwe w powiecie ropczycko- sędziszowskim <i>Cancer incidence and mortality in Ropczyce-Sedziszow powiat</i>	118
Zachorowalność i umieralność na nowotwory złośliwe w powiecie rzeszowskim <i>Cancer incidence and mortality in Rzeszow powiat</i>	122
Zachorowalność i umieralność na nowotwory złośliwe w powiecie sanockim <i>Cancer incidence and mortality in Sanok powiat</i>	126
Zachorowalność i umieralność na nowotwory złośliwe w powiecie stalowowolskim <i>Cancer incidence and mortality in Stalowa Wola powiat</i>	130
Zachorowalność i umieralność na nowotwory złośliwe w powiecie strzyżowskim <i>Cancer incidence and mortality in Strzyzow powiat</i>	134
Zachorowalność i umieralność na nowotwory złośliwe w powiecie tarnobrzekim <i>Cancer incidence and mortality in Tarnobrzeg powiat</i>	138
Zachorowalność i umieralność na nowotwory złośliwe w powiecie leskim <i>Cancer incidence and mortality in Lesko powiat</i>	142
Zachorowalność i umieralność na nowotwory złośliwe w mieście Krośnie <i>Cancer incidence and mortality in Krosno city</i>	146
Zachorowalność i umieralność na nowotwory złośliwe w mieście Przemyślu <i>Cancer incidence and mortality in Przemyśl city</i>	150
Zachorowalność i umieralność na nowotwory złośliwe w mieście Rzeszowie <i>Cancer incidence and mortality in Rzeszów city</i>	154
Zachorowalność i umieralność na nowotwory złośliwe w mieście Tarnobrzegu <i>Cancer incidence and mortality in Tarnobrzeg city</i>	158

Szanowni Państwo

Do XX wieku nowotwór był uważany za chorobę nieuleczalną, a jedynym znanym sposobem leczenia była operacja chirurgiczna. Do niedawna rak nie budził tak dużych emocji jak teraz. Choroba nowotworowa była ukrywana, wstydliva i traktowana jak temat tabu. W XXI wieku nastąpiła zmiana – o nowotworach złośliwych dyskutuje się coraz więcej, jesteśmy też świadkami dużego postępu w ich leczeniu. Dzięki metodom wczesnego rozpoznawania oraz innowacyjnym strategiom leczenia raka, systematycznie wzrasta szansa na całkowite wyleczenie wielu nowotworów lub uczynienie z raka choroby przewlekłej.

Pomimo tego leczenie raka, to cały czas ogromne wyzwanie dla onkologii. Ba, nowotwory złośliwe, to wciąż główni zabójcy ludzi na świecie, w tym również Polaków. Choć województwo podkarpackie w porównaniu do pozostałych województw, jest regionem o relatywnie niskim zagrożeniu chorobami nowotworowymi, to liczba pacjentów onkologicznych wciąż wzrasta. Głównym powodem tego faktu, są zmiany demograficzne naszego regionu.

Wierzymy, że kolejne lata przyniosą nam co raz lepsze rozwiązania, które sprawią, że wykrywalność i leczenie chorób nowotworowych będzie bardziej skuteczne.

Niniejsza publikacja przedstawia dane dotyczące zachorowań i zgonów z powodu nowotworów złośliwych w województwie podkarpackim w 2019 roku. Dokonana została analiza wraz z omówieniem wybranych nowotworów. W bieżącym roczniku zaprezentowane zostały również dane dotyczące zachorowalności i umieralności z wskazaniem na poszczególne powiaty.

Poniższy biuletyn stanowi kompendium wiedzy z zakresu zagrożenia nowotworami złośliwymi w regionie. Służy on również określeniu potrzeb rozwoju lecznictwa onkologicznego, ułatwia ocenę efektywności rozpoznawania i leczenia schorzeń nowotworowych, a także umożliwia monitorowanie skuteczności programów przesiewowych.

dr n. med. Janusz Ławiński
Dyrektor Klinicznego Szpitala Wojewódzkiego nr 1
im. Fryderyka Chopina w Rzeszowie

Materiał i metoda

Źródłem informacji o zachorowaniach były karty zgłoszenia nowotworu złośliwego Mz/N-1a nadesłane przez podmioty świadczące działalność leczniczą do Podkarpackiego Rejestru Nowotworów na podstawie ustawy o statystyce publicznej oraz coroczne Rozporządzenie Rady Ministrów w sprawie programu badań statystycznych statystyki publicznej, określającej obowiązek wypełniania kart zgłoszenia nowotworu złośliwego dla pacjentów z podejrzeniem lub z potwierdzonym nowotworem złośliwym.

Dane o zgonach na nowotwory złośliwe uzyskane zostały z Urzędu Statystycznego w Rzeszowie.

Klasyfikacja umiejscowień nowotworów złośliwych została przeprowadzona w oparciu o X Rewizję Międzynarodowej Statystycznej Klasyfikacji Chorób i Problemów Zdrowotnych (ICD-10).

W niniejszym opracowaniu zastosowano podstawowe wskaźniki statystyczne:

bezwzględna liczba przypadków zachorowań/zgonów na nowotwory złośliwe występująca w danej populacji w określonym przedziale czasu, zależy od wielkości tej populacji, jak i jej struktury wieku.

współczynnik surowy zachorowalności/umieralności określa liczbę zachorowań/zgonów na 100 000 badanej populacji i jest obliczany według wzoru:

$$SS = \frac{k}{p} \times 100\,000$$

gdzie:

k - liczba zachorowań/zgonów w badanej populacji,

p- liczba ludności w badanej populacji.

Standaryzowany współczynnik zachorowalności/umieralności – standaryzowany metodą bezpośrednią względem wieku, określa liczbę zachorowań/zgonów przypadających na 100 000 osób w danej populacji, gdyby struktura wiekowa obserwowanej populacji była zgodna ze strukturą populacji przyjętej, jako standard. Obliczany według wzoru:

$$SR = \frac{\sum_{i=1}^N \frac{k_i}{p_i} \times w_i}{\sum_{i=1}^N w_i}$$

gdzie:

N- liczba 5- letnich grup wiekowych (dla populacji młodych- 7, dla średniego wieku- 6, dla populacji starszych- 5)

k_i - liczba zachorowań/zgonów w i-tej grupie wiekowej badanej populacji,

p_i - liczebność populacji w i-tej grupie wiekowej

w_i - waga przypisana i-tej grupie wynikająca z rozkładu populacji standardowej świata

Material and method

The source of information about the morbidity were Cancer Registration Forms Mz/N-1a submitted by the entities providing medical service to the Podkarpackie Cancer Registry based on the Law about Public Statistics –Journal of Laws and the annual Council of Ministers Regulation regarding statistical research programme of public statistics according to which there is an obligation of filling in Cancer Registration Forms for all patients with proved or suspected cancer cases.

Cancer-caused death data was obtained with the information from the Statistical Office in Rzeszow.

Classification of Cancer's location was conducted on the basis of 10 th Revision of the International Classification of Diseases. (ICD-10).

In this report following basic statistical indicators were employed:

absolute number of cancer cases (deaths) occurring in a given population over a specific period of time, depending on the size of the population and its age structure.

crude morbidity (mortality) rate defines the number of cancer cases (deaths) per 100,000 population and is calculated according to the following formula:

$$SS = \frac{k}{p} \times 100\,000$$

where:

k-is the number of incidences (deaths) in the study population

p-is the number of study population.

Standardized morbidity (mortality) rate –made by the direct method standardized by age.

It forecast of how many cancer incidences (deaths) falls per population of 100000, should the age structure of that population be the same as that assumed as a standard one.

$$SR = \frac{\sum_{i=1}^N \frac{k_i}{p_i} \times w_i}{\sum_{i=1}^N w_i}$$

where:

N-for 5-year groups (for younger age group-7, for middle age groups-6, older age groups-5)

K_i-is the number of incidences (deaths) in the i-th age group,

P_i-is the size of the population in the i-th age group,

W_i-is the weight assigned to the i-th age group, derived from the distribution in the world's population.

Kompletność rejestracji

Prawidłowa ocena stanu zagrożenia nowotworami złośliwymi jest ściśle związana z wysoką kompletnością i jakością rejestracji nowotworów w analizowanej populacji. Za standard na podstawie, którego szacowana jest kompletność, przyjęto wskaźnik zachorowania/zgony odnotowany w krajach o podobnym zagrożeniu schorzeniami nowotworowymi (Słowacja, Czechy, Słowenia). Najprostszą miarą kompletności rejestracji jest wskaźnik zachorowania/ zgony. Jest on ilorazem liczby nowych zarejestrowanych przypadków ogółem do liczby zgonów z powodu nowotworów złośliwych w tym samym czasie.

Wskaźnik ten wyraża się wzorem:

$$W_{Z/Z}^W = \frac{Z_{zachorowania}}{Z_{zgony}}$$

Szacunkowy odsetek zarejestrowanych nowotworów złośliwych nazywany jest kompletnością rejestracji i oblicza się wg wzoru:

$$K_R = \frac{W_{Za/Zg}^W}{W_{Za/Zg}^S} \times 100$$

Gdzie $W_{Za/Zg}^S$ jest wskaźnikiem zachorowania/zgony uznanym za standard- 1,67 (1,9 dla kobiet ; 1,5 dla mężczyzn). Równocześnie zachowana jest zasada:

$$K \begin{cases} 100 \% \text{ jeśli } KR \geq 100 \\ K \% \text{ jeśli } K < 100 \end{cases}$$

Registration completeness

Proper assessment of cancer cases is closely connected with high registration completeness and the quality of cancer registries in the analyzed population. As a standard on the basis of which to assess completeness is the morbidity/ mortality ratio observed in the countries with similar number of cancer cases (such as Slovakia, Czech Rep. and Slovenia). The simplest way to assess the registration completeness is the Morbidity/ Mortality ratio. It is the proportion between the total number of newly registered cancer cases and the total number of cancer-caused deaths in the analyzed period.

The formula to calculate the ratio is as follows:

$$W_{z/z}^W = \frac{Z_{zachorowania}}{Z_{zgony}}$$

The estimate proportion of registered cancer cases is referred to as registration completeness and calculated according to the following formula:

$$K_R = \frac{W_{Za/Zg}^W}{W_{Za/Zg}^S} \times 100$$

Where is the Morbidity/ Mortality ratio recognized as standard –1,67 (and is 1,9 for women; 1,5 for men). At the same time the following principle is followed:

$$\begin{cases} 100 \% \text{ je\u015bli } KR \geq 100 \\ K \% \text{ je\u015bli } K < 100 \end{cases}$$

Streszczenie

Zachorowania

W województwie podkarpackim w 2019 roku zarejestrowano 9171 nowych przypadków zachorowań na nowotwory złośliwe ogółem, w tym 4641 u mężczyzn i 4530 u kobiet. W stosunku do 2009 roku zachorowania ogółem wzrosły o 25,2%. W omawianym czasie w populacji kobiet zanotowano wzrost zachorowań o 33,2%, natomiast w populacji mężczyzn o 18,2%.

W 2019 roku najczęściej rozpoznawanymi nowotworami u mężczyzn były nowotwory złośliwe gruczołu krokowego (19,5%), płuca (12,5%), jelita grubego (12,2%), skóry (8,0%), pęcherza moczowego (4,9%), nerki (4,5%) i trzustka (3,9%). Nowotwory te stanowiły 65,6% wszystkich rozpoznanych nowotworów u mężczyzn. Najwyższy wskaźnik zachorowalności zaobserwowano w najstarszej grupie wiekowej 65+ (2027,7/100 tys.), najniższy natomiast w grupie 0-19 (15,8/100 tys.).

Największą zachorowalność u mężczyzn obserwowano w powiatach: m. Rzeszów (617,6/100 tys.) m. Krosno (597,6/100 tys.), i łańcuckim (561,1/100 tys.). Najniższą zachorowalność odnotowano w powiatach: przemyskim (223,0/100 tys.), lubaczowskim (301,8/100 tys.) i tarnobrzeskim (306,5/100 tys.).

W tym samym okresie najczęściej rozpoznawanymi nowotworami u kobiet były nowotwory złośliwe piersi (19,4%), jelita grubego (10,2%), skóry (9,6%), trzonu macicy (8,0%), płuca (6,0%) i jajników (5,0%) i tarczycy (4,0%). Nowotwory te stanowiły 62,4% wszystkich rozpoznanych nowotworów u kobiet. Najbardziej narażoną na zachorowania grupą były kobiety w wieku 65+ (1196,3/100 tys.), natomiast najniższy wskaźnik zachorowalności odnotowany został w grupie wiekowej 0-19 (18,0/100 tys.).

Najwyższy wskaźnik zachorowalności stwierdzono w powiatach: m. Rzeszów (595,5/100 tys.), leskim (551,0/100 tys.) i w łańcuckim (519,9/100 tys.). Najniższą zachorowalność odnotowano u mieszkańców w powiatach: przemyskim (229,6/100 tys.), m. Przemyśl (274,8/100 tys.) oraz lubaczowskim (297,1/100 tys.).

Summary

Cancer incidence

Podkarpackie voivodship in 2019 there were 9171 newly registered cancer cases in total, including 4641 men and 4530 women. Comparing to 2009 the morbidity rate increased about 25,2%. In this period newly registered cancer cases rose about 33,2% in female population and about 18,2% in male.

In 2019 the most frequently registered cancers among men were prostate cancer (19,5%), lung cancer (12,5%), colorectal cancer (12,2%), skin cancer (8,0%), bladder cancer (4,9%), kidney cancer (4,5%) and pancreas cancer (3,9%). These cancers made 65,6% of all recognized male cancers. The highest cancer incidents were reported in the oldest age group 65+ (which was 2027,7/100 k), while the lowest rate in 0-19 age group (15,8/100 k).

The highest cancer incidence was reported in poviats: the city poviat of Rzeszow (617,6/100k), the city poviat of Krosno (597,6/100 k), and Lancucki poviat (561,1/100 k). The lowest cancer incidence was reported in the following poviats: Przemyski poviat (223,0/100 k), Lubaczow poviat (301,8/100 k) and Tarnobrzeski poviat (306,5/100 k).

In this period the most frequently registered cancers cases among women were breast cancer (19,4%), colorectal cancers (10,2%), skin cancer (9,6%), corpus uteri cancers (8,0%), lung cancer (6,0%), ovary (5,0%) and thyroid gland cancer (4,0%), These cancers made 62,4% of all recognized female cancers. The highest cancer incidence was reported in the oldest age group 65+ (which was 1196,3/100 k), while the lowest rate in 0-19 age group (18,0/100 k).

The highest cancer incidence was reported in the poviats: the city poviat of Rzeszow (595,5/100 k), Lesko poviat (551,0/100k) and Lancut poviat (519,9/100k). The lowest cancer incidence was reported in the following poviats: Przemysl poviat (229,6/100k), the city poviat of Przemysl (274,8/100 k) and Lubaczow poviat (297,1/100 k).

Streszczenie

Zgony

W 2019 roku w województwie podkarpackim odnotowano 4447 zgonów z powodu nowotworów złośliwych, w tym 2587 u mężczyzn i 1860 u kobiet. W stosunku do 2009 roku w 2019 odnotowano niewielki wzrost liczby zgonów, zarówno u mężczyzn jak i u kobiet. Odpowiednio dla mężczyzn – 24 zgonów co stanowi 0,9% i dla kobiet – 53 zgonów co stanowi 2,9%.

W 2019 roku najczęstszymi przyczynami zgonów nowotworowych u mężczyzn były nowotwory płuca (23,2%), jelita grubego (13,3%) gruczołu krokowego (11,5%), żołądka (6,0%), pęcherza moczowego (5,4%) i trzustki (5,3%) oraz nerki (3,1%). Zgony z wymienionych przyczyn stanowiły 67,8% wszystkich zgonów nowotworowych w populacji mężczyzn. Najwyższy wskaźnik umieralności odnotowano w przedziale wiekowym 65+ (843,0/100 tys.), najniższy natomiast w grupie 0-19 (2,7/100 tys.).

U kobiet najczęstszą przyczyną zgonów z powodu nowotworu były: pierś (14,8%), płuco (12,3%), jelito grube (12,0%), trzustka (6,9%), trzon macicy (5,3%), jajnik (5,3%) oraz żołądka (5,3%). Przyczyny te stanowiły 62,0% wszystkich zgonów nowotworowych u kobiet. Najwyższy wskaźnik umieralności odnotowano w grupie wiekowej powyżej 65 roku życia (481,9/100 tys.), najniższy zaś w przedziale 0-19 (0,5/100 tys.).

W województwie podkarpackim zaobserwowano duże zróżnicowanie dotyczące zgonów w poszczególnych powiatach zarówno dla mężczyzn jak i dla kobiet.

Najwyższą umieralność u mężczyzn stwierdzono w powiatach: m. Przemyśl (332,0/100 tys.), leskim (328,2/100 tys.) oraz brzozowskim (298,7/100 tys.). W powiatach: kolbuszowskim (186,3/100 tys.), bieszczadzkim (195,9/100 tys.) i przemyskim (206,9/100 tys.) wartości współczynnika umieralności były najniższe. U kobiet najwyższą umieralność zanotowano w powiatach: bieszczadzkim (261,7/100 tys.), leskim (223,4/100 tys.) i m. Tarnobrzeg (216,6/100 tys.). Najniższą natomiast w powiecie rzeszowskim (134,7/100 tys.), jarosławskim (137,9/100 tys.) oraz nizańskim (148,1/100 tys.) i tarnobrzeskim (148,1/100 tys.).

Summary

Cancer mortality

Podkarpackie voivodship in 2019 there were 4447 registered cancer-caused deaths, including 2587 men and 1860 women. In comparison with 2009 in 2019 the mortality increased slightly both for men and women, respectively cancer-caused deaths for men -24 (0,9 %) and for women-53 (2,9%).

In 2019 the most frequent causes of cancer-caused deaths for males were lung cancer (23,2%), colorectal cancer (13,3%), prostate cancer (11,5%), stomach cancer (6,0%), bladder cancer (5,4%) and pancreas (5,3%) and kidney cancer (3,1%). Deaths caused by these causes made 67,8% of all cancer-caused deaths for male population. The highest mortality rate was recorded in the age group 65+ (843,0/100 k), while the lowest rate in age group 0-19 (2,7/100 k).

In this period the most frequent causes of cancer-caused deaths for females were: breast cancer (14,8%), lung cancer (12,3%), colorectal cancer (12,0%), pancreas cancer (5,3%) corpus uteri cancer (5,3%), ovary cancer (5,3%), and stomach cancer (5,3%). This causes made 62,0% of all cancer cancer-caused deaths in female population. The highest mortality rate was recorded in the age group 65+ (481,9/100 k), while the lowest rate in age group 0-19 (0,5/100 k).

In Podkarpackie voivodship great diversity of death cases was observed among men and women in different poviats.

The highest cancer-caused mortality rate was reported in the poviats: the city of Przemyśl (332,0/100 k), Leski powiat (328,2/100 k) and Brzozów powiat (298,7/100 k). The lowest cancer-caused mortality was reported in the districts: Kolbuszowski powiat (186,3/100 k), Bieszczadzki powiat (195,9/100 k) and Przemyśl powiat (206,9/100 k). For women the highest cancer-caused mortality was observed in the following poviats: Bieszczadzki powiat (261,7/100 k), Lesko powiat (223,4/100 k) and the city powiat of Tarnobrzeg (216,6/100 k). The lowest cancer-caused mortality was observed in Rzeszów powiat (134,7/100 k), Jarosław powiat (137,9/100 k), Nisko powiat (148,1/100 k) and Tarnobrzeg powiat) 148,1/100 k).

LUDNOŚĆ W WOJEWÓDZTWIE PODKARPACKIM

Population in Podkarpackie voivodship

Tab.1 Struktura ludności województwa podkarpackiego wg płci 5-letnich grup wieku oraz standardowa populacja świata. Stan na 30 czerwca 2019

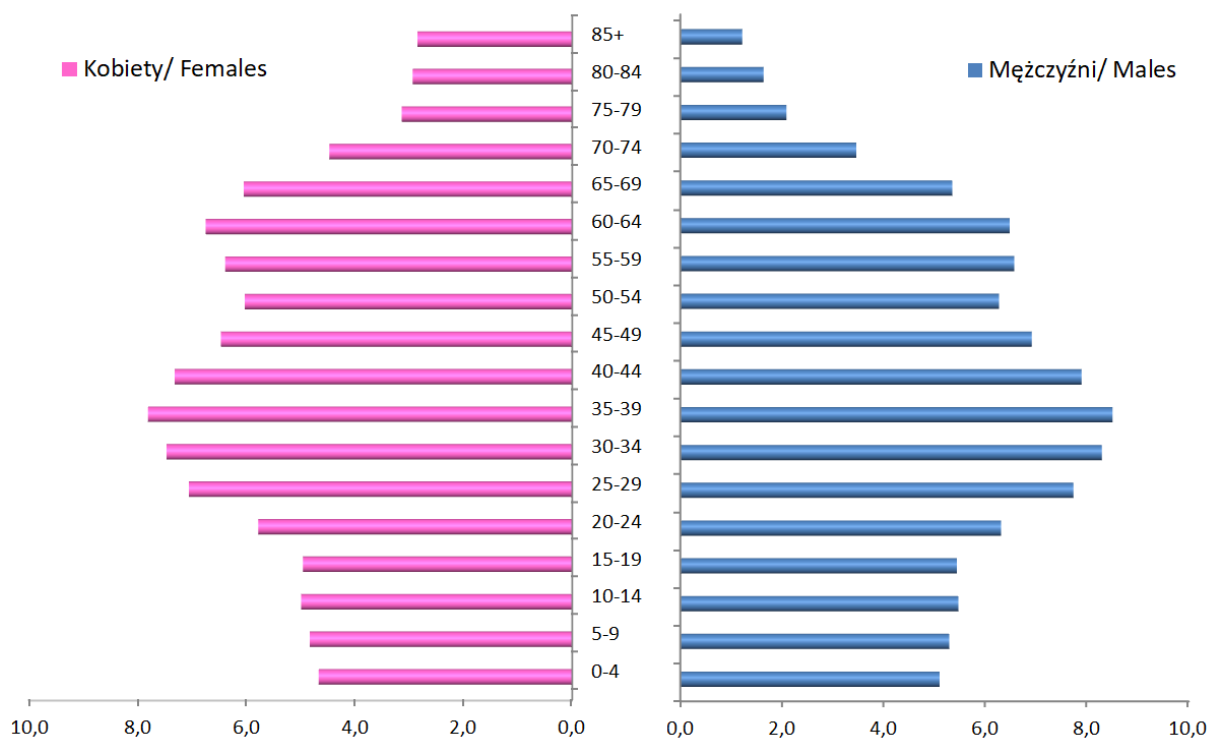
Tab.1 Podkarpackie voivodship population structure by sex and five year age groups compared with standard world population. As of 30th June 2019

Grupy wieku <i>Age groups</i>	Ogółem <i>Total</i>	Województwo podkarpackie <i>Podkarpackie voivodship</i>				Standardowa populacja świata <i>World standard population % *</i>
		Mężczyźni <i>Males</i>		Kobiety <i>Females</i>		
		<i>Liczba osób</i> <i>No</i>	<i>%</i>	<i>Liczba osób</i> <i>No</i>	<i>%</i>	
Razem	2127462	1041890	100,0	1085572	100,0	100
0-4	103882	53173	5,1	50709	4,7	12
5-9	107552	55124	5,3	52428	4,8	10
10-14	111132	57004	5,5	54128	5,0	9
15-19	110561	56668	5,4	53893	5,0	9
20-24	128548	65765	6,3	62783	5,8	8
25-29	157155	80487	7,7	76668	7,1	8
30-34	167483	86374	8,3	81109	7,5	6
35-39	173377	88561	8,5	84816	7,8	6
40-44	161736	82224	7,9	79512	7,3	6
45-49	142224	71952	6,9	70272	6,5	6
50-54	130753	65331	6,3	65422	6,0	5
55-59	137834	68454	6,6	69380	6,4	4
60-64	140808	67506	6,5	73302	6,8	4
65-69	121344	55698	5,4	65646	6,1	3
70-74	84656	36094	3,5	48562	4,5	2
75-79	55852	21737	2,1	34115	3,1	1
80-84	48912	17050	1,6	31862	2,9	0,5
85+	43653	12688	1,2	30965	2,9	0,5

*Cancer Incidence In Five Continents.Vol.VI.IARC.1992

Rys.1 Struktura ludności w województwie podkarpackim w 2019 roku

Fig.1 Podkarpackie voivodship population structure in 2019

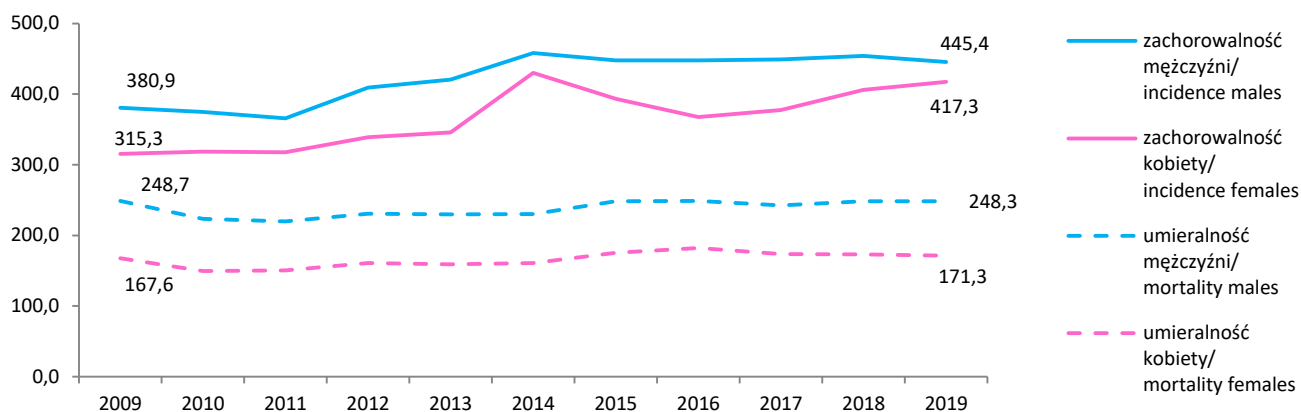


NOWOTWORY ZŁOŚLIWE OGÓLEM *Malignant neoplasms*

Tab.2 Zachorowania na nowotwory złośliwe u mężczyzn i kobiet w województwie podkarpackim w latach 2009-2019
Tab.2 Cancer incidence in males and females, Podkarpackie voivodship 2009-2019

Zachorowania mężczyźni <i>Incidence males</i>			Lata <i>Year</i>	Zachorowania kobiety <i>Incidence females</i>		
Liczba bezwzględna <i>Absolute number</i>	Współczynnik surowy <i>Crude rate</i>	Współczynnik standaryzowany <i>Standardized rate</i>		Liczba bezwzględna <i>Absolute number</i>	Współczynnik surowy <i>Crude rate</i>	Współczynnik standaryzowany <i>Standardized rate</i>
3 926	380,9	271,0	2009	3 400	315,3	187,1
3 904	375,0	264,0	2010	3 461	318,7	190,7
3 810	365,8	251,3	2011	3 453	317,9	189,1
4 267	409,4	274,9	2012	3 682	338,9	196,8
4 386	420,8	276,9	2013	3 759	346,0	200,4
4 777	458,3	293,8	2014	4 674	430,3	243,0
4 664	447,7	279,8	2015	4 270	393,4	219,0
4666	448,0	278,1	2016	3990	367,6	200,8
4680	449,1	270,0	2017	4097	377,4	205,5
4735	454,2	270,6	2018	4411	406,1	216,3
4641	445,4	256,8	2019	4530	417,3	220,5

Rys. 2 Zachorowalność i umieralność na nowotwory złośliwe w województwie podkarpackim w latach 2009-2019
Fig.2 Cancer incidence and mortality in males and females, Podkarpackie voivodship 2009-2019, crude rates

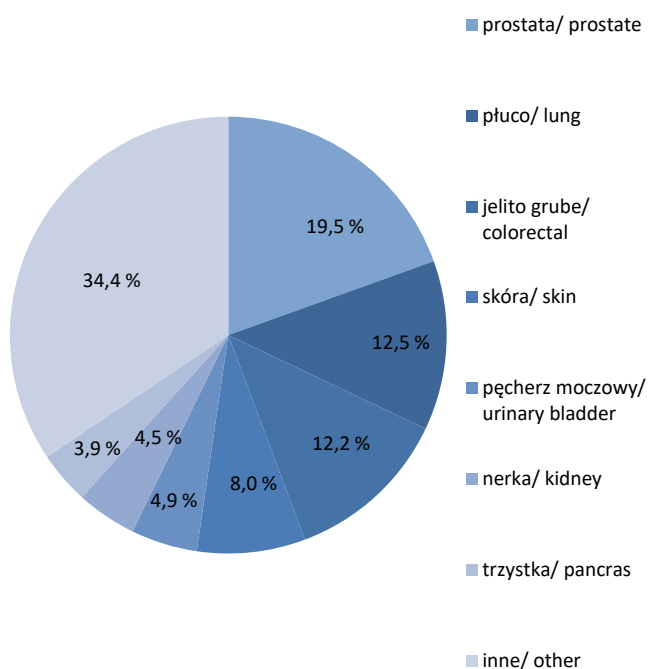


Tab.3 Zgony na nowotwory złośliwe u mężczyzn i kobiet w województwie podkarpackim w latach 2009-2019
Tab.3 Cancer mortality in males and females, Podkarpackie voivodship 2009-2019

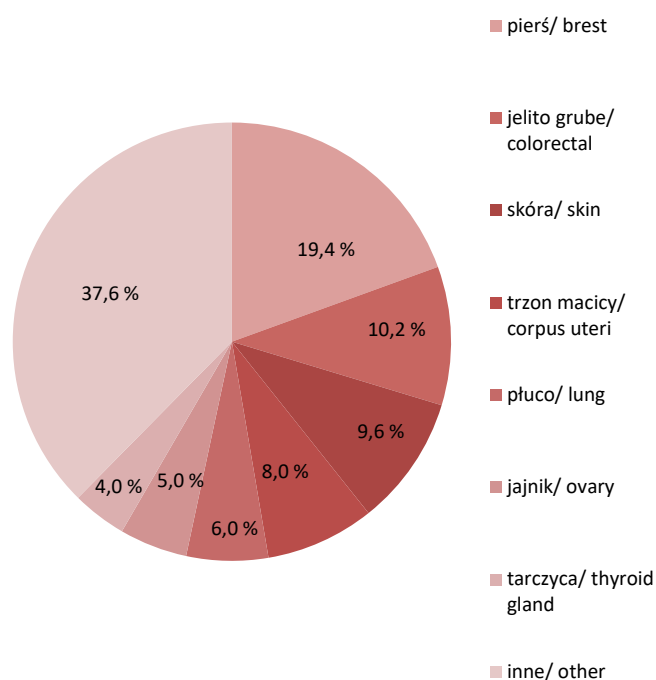
Zgony mężczyźni <i>Mortality males</i>			Lata <i>Year</i>	Zgony kobiety <i>Mortality females</i>		
Liczba bezwzględna <i>Absolute number</i>	Współczynnik surowy <i>Crude rate</i>	Współczynnik standaryzowany <i>Standardized rate</i>		Liczba bezwzględna <i>Absolute number</i>	Współczynnik surowy <i>Crude rate</i>	Współczynnik standaryzowany <i>Standardized rate</i>
2 563	248,7	169,3	2009	1 807	167,6	84,9
2 326	223,4	150,4	2010	1 607	149,5	71,0
2 288	219,7	144,8	2011	1 633	150,3	74,3
2 406	230,8	147,6	2012	1 748	160,9	79,4
2 397	230,0	143,8	2013	1 729	159,2	77,9
2 400	230,3	141,8	2014	1 749	161,0	76,8
2586	248,2	146,5	2015	1904	175,4	78,6
2591	248,7	142,5	2016	1977	182,2	80,6
2525	242,3	137,4	2017	1882	173,4	76,8
2591	248,5	136,7	2018	1880	173,1	73,4
2587	248,3	134,6	2019	1860	171,3	71,4

NOWOTWORY ZŁOŚLIWE OGÓŁEM *Malignant neoplasms*

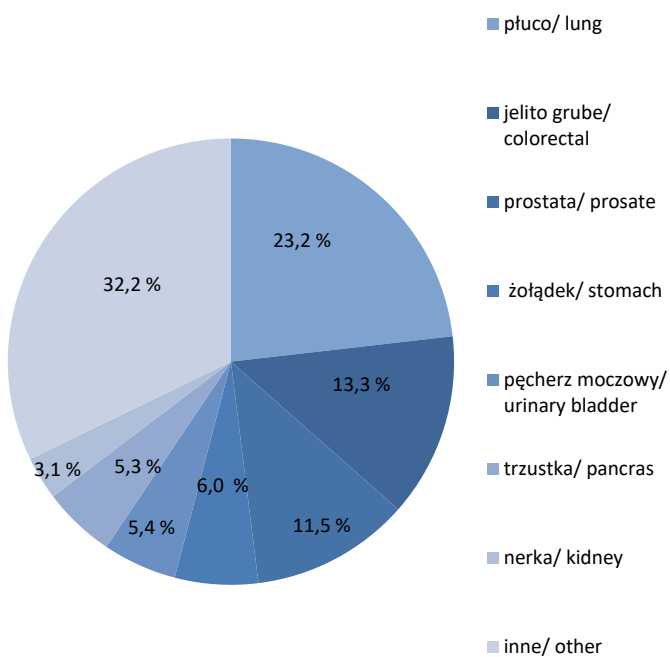
Rys.3 Struktura zachorowań u mężczyzn w 2019 roku
Fig.3 The structure of incidence, males, 2019



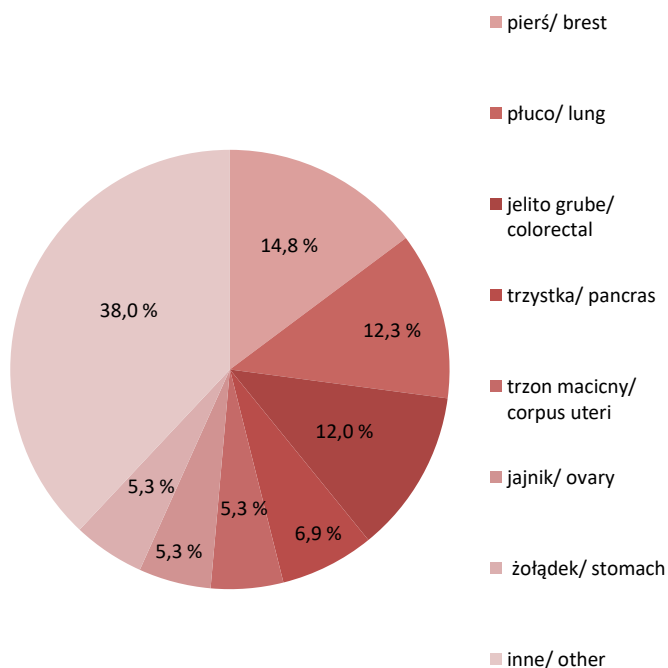
Rys.4 Struktura zachorowań u kobiet w 2019 roku
Fig.4 The structure of incidence, females, 2019



Rys.5 Struktura zgonów u mężczyzn w 2019 roku
Fig.5 The structure of deaths, males, 2019



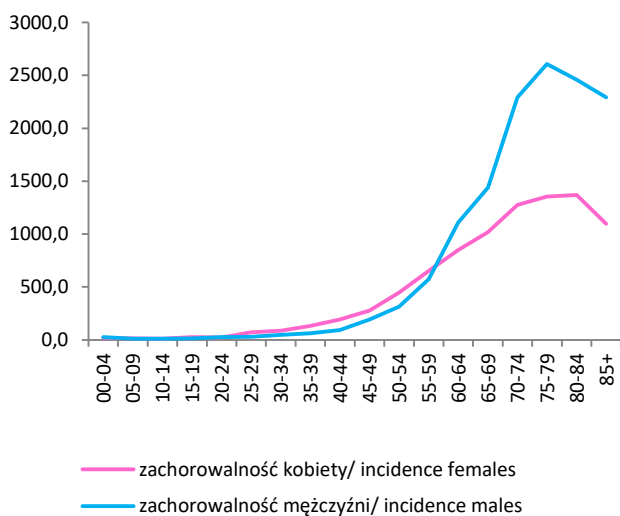
Rys.6 Struktura zgonów u kobiet w 2019 roku
Fig.6 The structure of deaths, females, 2019



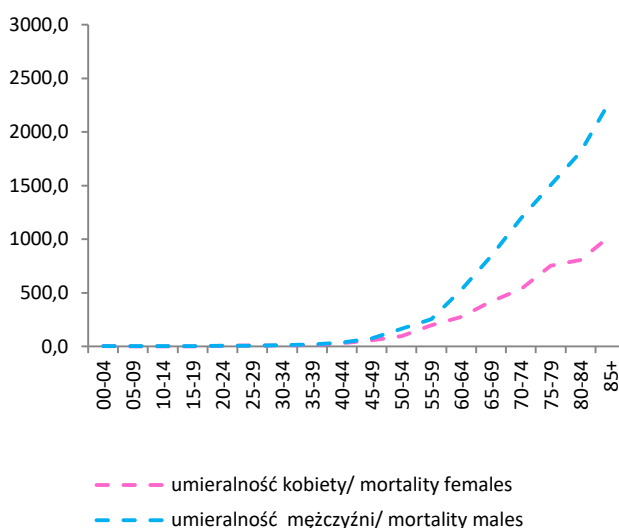
NOWOTWORY ZŁOŚLIWE OGÓŁEM

Malignant neoplasms

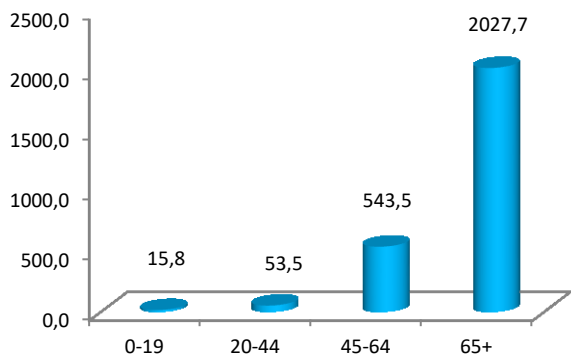
Rys.7 Zachorowalność na nowotwory złośliwe wg 5-letnich grup wieku w 2019 roku
Fig.7 Incidence per 100 000 of population by age group, 2019



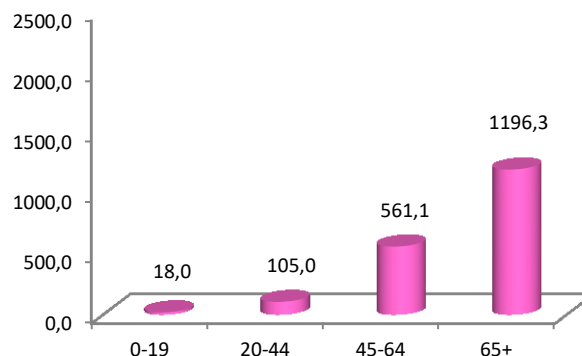
Rys.8 Umieralność na nowotwory złośliwe wg 5-letnich grup wieku w 2019 roku
Fig.8 Mortality per 100 000 of population by age group, 2019



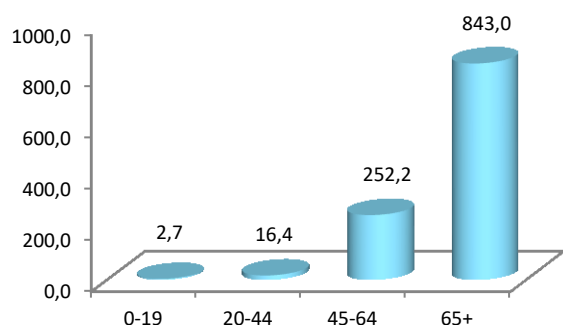
Rys.9 Zachorowalność na nowotwory złośliwe wg wybranych grup wieku u mężczyzn w 2019 roku
Fig.9 Incidence per 100 000 of population by selected group, males, 2019



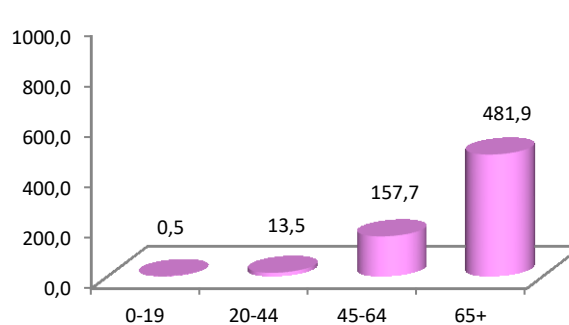
Rys.10 Zachorowalność na nowotwory złośliwe wg wybranych grup wieku u kobiet w 2019 roku
Fig.10 Incidence per 100 000 of population by selected group, females, 2019



Rys.11 Umieralność na nowotwory złośliwe wg wybranych grup wieku, u mężczyzn w 2019 roku
Fig.11 Mortality per 100 000 of population by selected group, males, 2019



Rys.12 Umieralność na nowotwory złośliwe wg wybranych grup wieku u kobiet w 2019 roku
Fig.12 Mortality per 100 000 of population by selected group, females, 2019

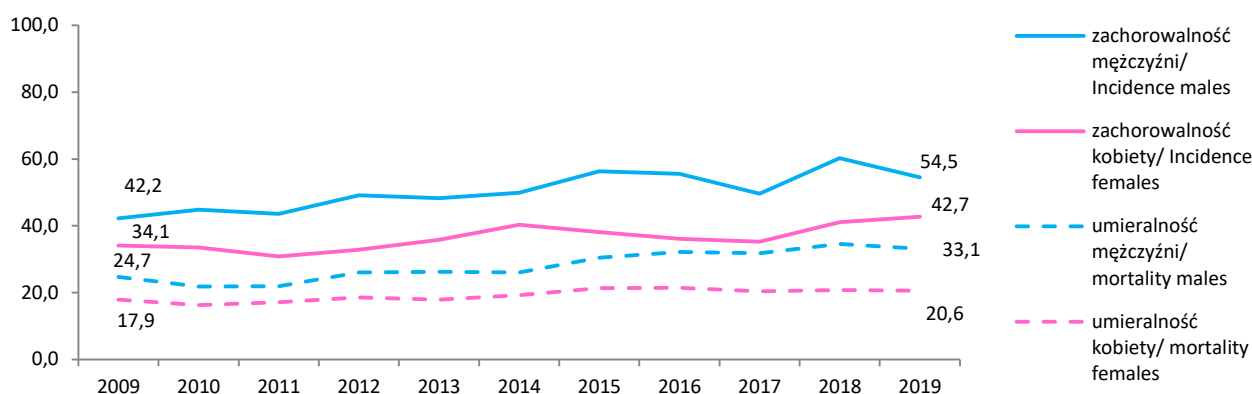


NOWOTWORY JELITA GRUBEGO (C18-21) Colorectal cancers (C18-21)

Tab.4 Zachorowania na nowotwory złośliwe jelita grubego u mężczyzn i kobiet w województwie podkarpackim w latach 2009-2019
Tab.4 Cancer incidence of colorectal in males and females, Podkarpackie voivodship 2009-2019

Zachorowania mężczyźni Incidence males				Lata Year	Zachorowania kobiety Incidence females			
Liczba bezwzględna Absolute number	Współczynnik surowy Crude rate	Współczynnik standaryzowany Standardized rate	% wszystkich nowotworów % of all cancers		Liczba bezwzględna Absolute number	Współczynnik surowy Crude rate	Współczynnik standaryzowany Standardized rate	% wszystkich nowotworów % of all cancers
435	42,2	29,1	11,1	2009	368	34,1	17,8	10,8
466	44,8	30,8	11,9	2010	364	33,5	18,0	10,5
454	43,6	28,8	11,9	2011	335	30,8	16,8	9,7
512	49,1	32,1	12,0	2012	356	32,8	16,6	9,7
503	48,3	30,8	11,5	2013	389	35,8	18,3	10,3
520	49,9	30,4	10,9	2014	438	40,3	20,2	9,4
587	56,3	34,6	12,6	2015	414	38,1	18,9	9,7
579	55,6	33,1	12,4	2016	392	36,1	16,7	9,8
517	49,6	28,7	11,0	2017	382	35,2	16,5	9,3
629	60,3	34,2	13,3	2018	446	41,1	19,1	10,1
568	54,5	30,0	12,2	2019	463	42,7	19,6	10,2

Rys.13 Zachorowalność i umieralność na nowotwory złośliwe jelita grubego w województwie podkarpackim w latach 2009-2019
Fig.13 Cancer incidence and mortality of colorectal, Podkarpackie voivodship 2009-2019, crude rates



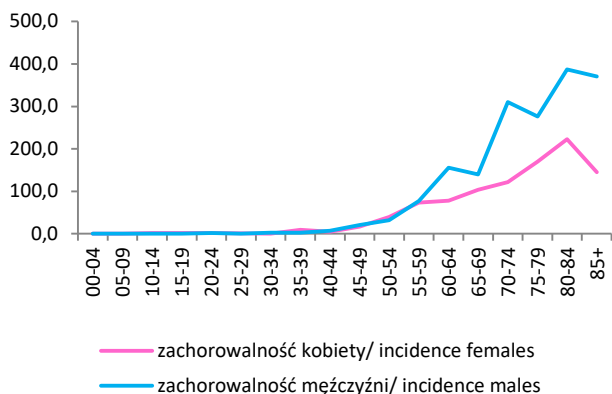
Tab.5 Zgony na nowotwory złośliwe jelita grubego u mężczyzn i kobiet w województwie podkarpackim w latach 2009-2019
Tab.5 Cancer deaths of colorectal in males and females, Podkarpackie voivodship 2009-2019

Zgony mężczyźni Mortality males				Lata Year	Zgony kobiety Mortality females			
Liczba bezwzględna Absolute number	Współczynnik surowy Crude rate	Współczynnik standaryzowany Standardized rate	% wszystkich nowotworów % of all cancers		Liczba bezwzględna Absolute number	Współczynnik surowy Crude rate	Współczynnik standaryzowany Standardized rate	% wszystkich nowotworów % of all cancers
255	24,7	16,6	9,9	2009	193	17,9	8,2	10,7
227	21,8	14,4	9,8	2010	177	16,3	7,3	11,0
228	21,9	13,6	10,0	2011	186	17,1	7,8	11,4
271	26,0	15,6	11,3	2012	202	18,6	8,6	11,6
273	26,2	16,2	11,4	2013	195	17,9	7,8	11,3
271	26,0	15,5	11,3	2014	209	19,2	8,0	11,9
317	30,4	17,3	12,3	2015	231	21,3	8,6	12,1
335	32,2	18,0	12,9	2016	232	21,4	8,5	11,7
331	31,8	17,7	13,1	2017	221	20,4	8,0	11,7
361	34,6	18,4	13,9	2018	226	20,8	7,9	12,0
345	33,1	16,7	13,3	2019	224	20,6	7,7	12,0

NOWOTWORY JELITA GRUBEGO (C18-21) Colorectal cancers (C18-21)

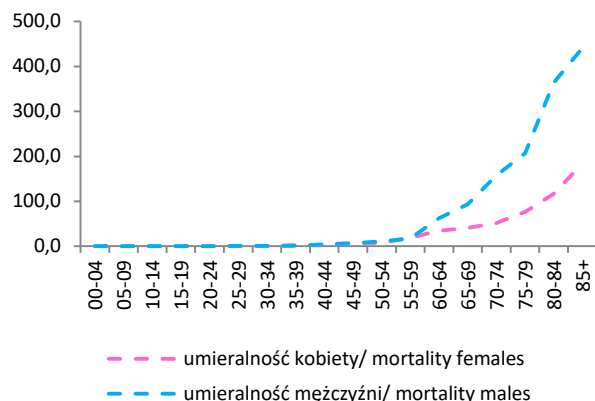
Rys.14 Zachorowalność na nowotwory złośliwe jelita grubego wg 5-letnich grup wieku w 2019 roku

Fig.14 Cancer incidence of colorectal by age group, 2019



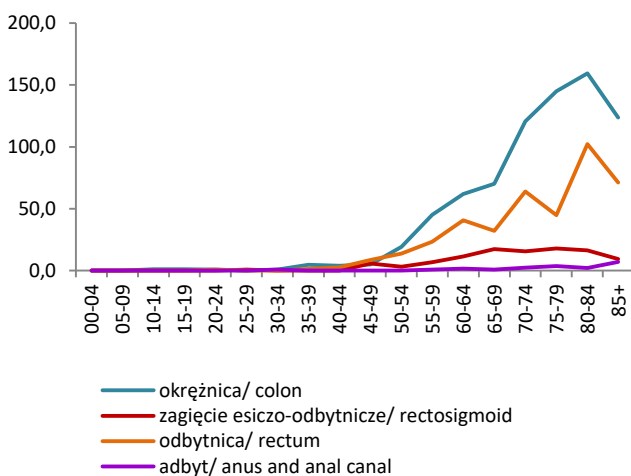
Rys.15 Umieralność na nowotwory złośliwe jelita grubego wg 5-letnich grup wieku w 2019 roku

Fig.15 Mortality of colorectal by age group, 2019



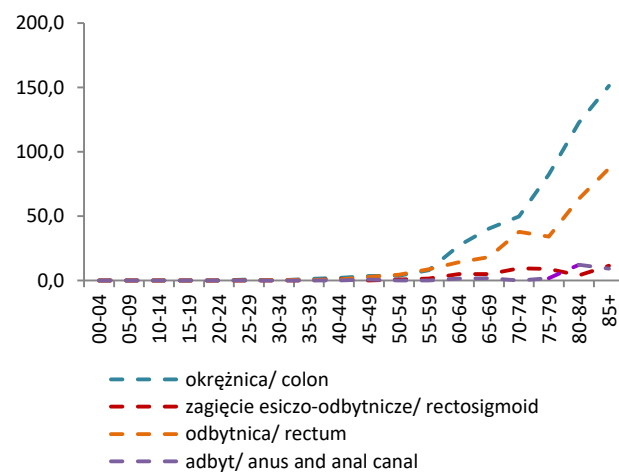
Rys.16 Zachorowalność na nowotwory złośliwe jelita grubego wg 5-letnich grup wieku w 2019 roku

Fig.16 Cancer incidence of colorectal by age group, 2019



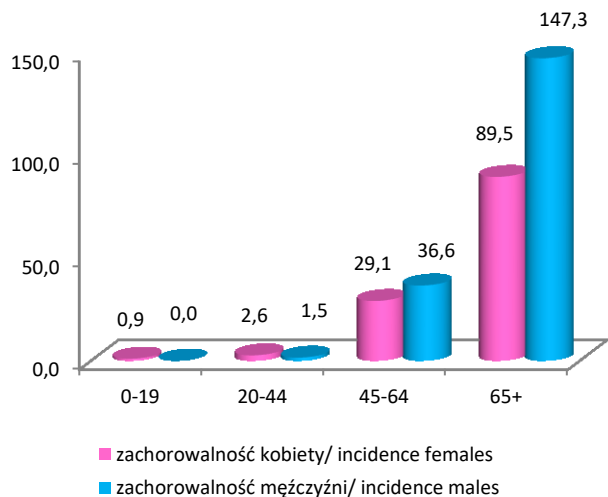
Rys.17 Umieralność na nowotwory złośliwe jelita grubego wg 5-letnich grup wieku w 2019 roku

Fig.17 Mortality of colorectal by age group, 2019



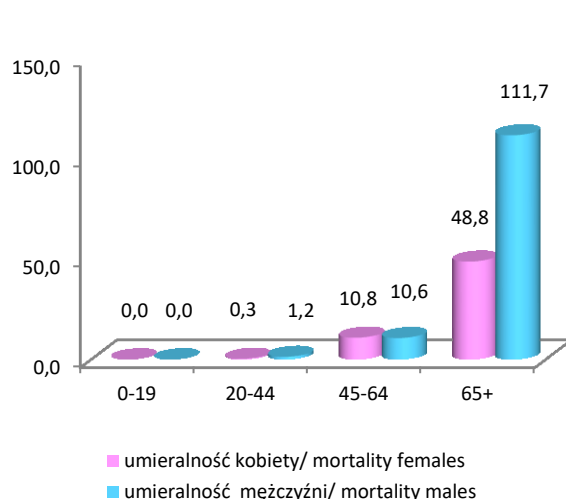
Rys.18 Zachorowalność na nowotwory złośliwe jelita grubego-okreznica wg wybranych grup wieku w 2019 roku

Fig.18 Cancer incidence of colorectal- colon by group, 2019



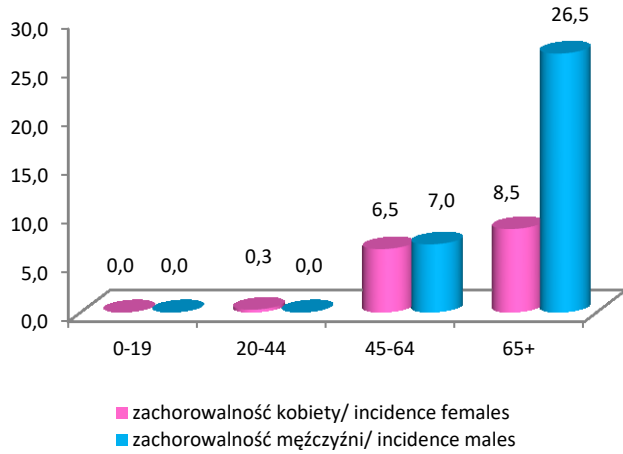
Rys.19 Umieralność na nowotwory złośliwe jelita grubego-okreznica wg wybranych grup wieku w 2019 roku

Fig.19 Mortality of colorectal- colon by group, 2019

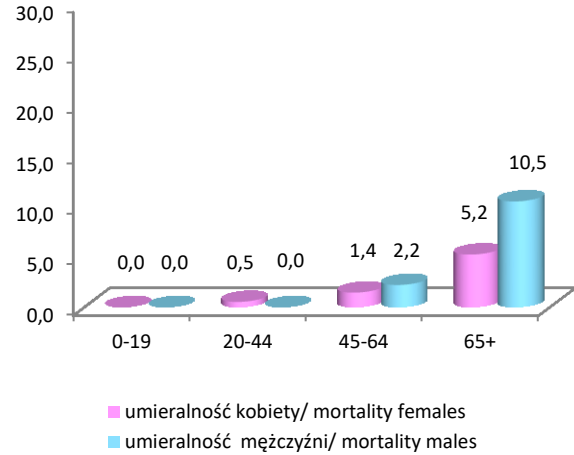


NOWOTWORY JELITA GRUBEGO (C18-21) Colorectal cancers (C18-21)

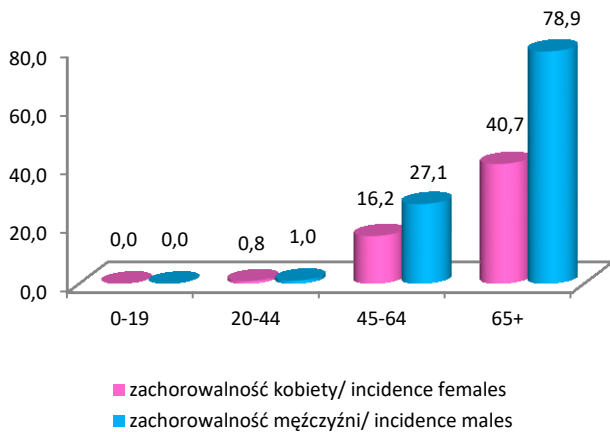
Rys.20 Zachorowalność na nowotwory złośliwe zagięcia esiczo-odbytniczego wg wybranych grup wieku w 2019 roku
Fig.20 Cancer incidence of rectosigmoid by group, 2019



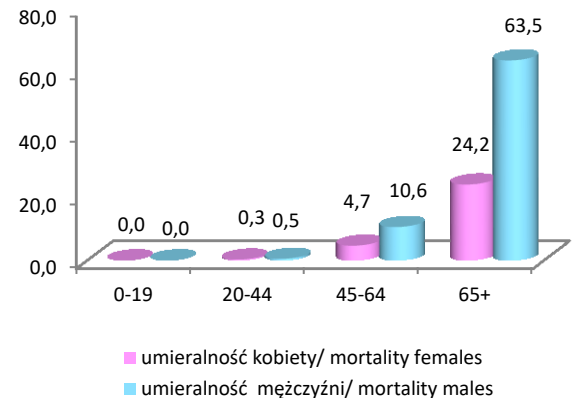
Rys.21 Umieralność na nowotwory złośliwe zagięcia esiczo-odbytniczego wg wybranych grup wieku w 2019 roku
Fig.21 Mortality of rectosigmoid by group, 2019



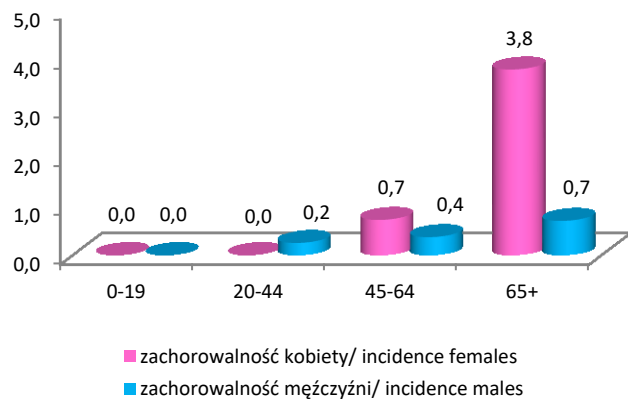
Rys.22 Zachorowalność na nowotwory złośliwe odbynicy wg wybranych grup wieku w 2019 roku
Fig.22 Cancer incidence of rectum by group, 2019



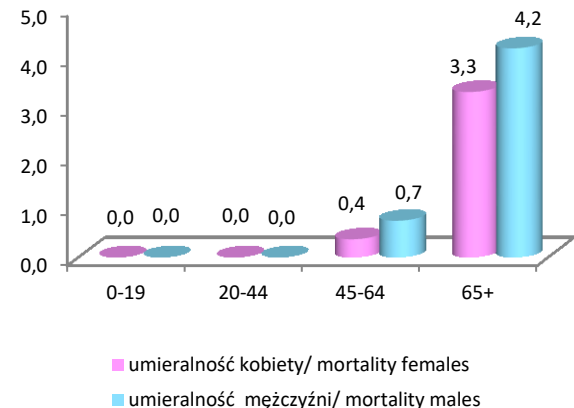
Rys.23 Umieralność na nowotwory złośliwe odbynicy wg wybranych grup wieku w 2019 roku
Fig.23 Mortality of rectum by group, 2019



Rys.24 Zachorowalność na nowotwory złośliwe odbytu i kanału odbytu wg wybranych grup wieku w 2019 roku
Fig.24 Cancer incidence of anus and anal canal by group, 2019



Rys.25 Umieralność na nowotwory złośliwe odbytu i kanału odbytu wg wybranych grup wieku w 2019 roku
Fig.25 Mortality of anus and anal canal by group, 2019



NOWOTWORY TCHAWICY, OSKRZELA I PŁUCA (C33-C34) Trachea, bronchus and lung cancers (C33-C34)

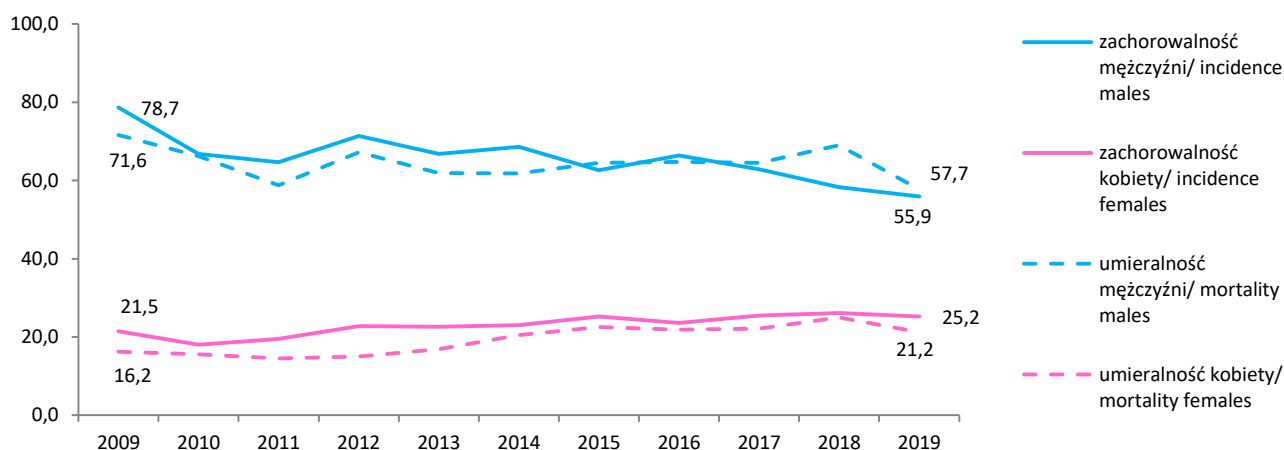
Tab.6 Zachorowania na nowotwory złośliwe tchawicy, oskrzela i płuca u mężczyzn i kobiet w województwie podkarpackim w latach 2009-2019

Tab.6 Cancer incidence of trachea, bronchus and lung in males and females, Podkarpackie voivodship 2009-2019

Zachorowania mężczyźni Incidence males				Lata Year	Zachorowania kobiety Incidence females			
Liczba bezwzględna Absolute number	Współczynnik surowy Crude rate	Współczynnik standaryzowany Standardized rate	% wszystkich nowotworów % of all cancers		Liczba bezwzględna Absolute number	Współczynnik surowy Crude rate	Współczynnik standaryzowany Standardized rate	% wszystkich nowotworów % of all cancers
811	78,7	54,7	20,7	2009	232	21,5	11,0	6,8
695	66,8	46,7	17,8	2010	195	18,0	10,2	5,6
674	64,7	43,6	17,7	2011	212	19,5	11,8	6,1
744	71,4	47,9	17,4	2012	248	22,8	12,9	6,7
696	66,8	42,9	15,9	2013	245	22,6	12,7	6,5
715	68,6	43,9	15,0	2014	250	23,0	12,5	5,4
652	62,6	38,5	14,0	2015	273	25,2	13,9	6,4
691	66,4	39,9	14,8	2016	256	23,6	12,2	6,4
655	62,9	36,6	14,0	2017	277	25,5	13,1	6,8
608	58,3	32,8	12,8	2018	284	26,1	13,2	6,4
582	55,9	31,1	12,5	2019	274	25,2	12,2	6,0

Rys.26 Zachorowalność i umieralność na nowotwory złośliwe tchawicy, oskrzela i płuca w województwie podkarpackim w latach 2009-2019, współczynnik surowy na 100 000

Fig.26 Cancer incidence and mortality of trachea, bronchus and lung, Podkarpackie voivodship 2009-2019, crude rates



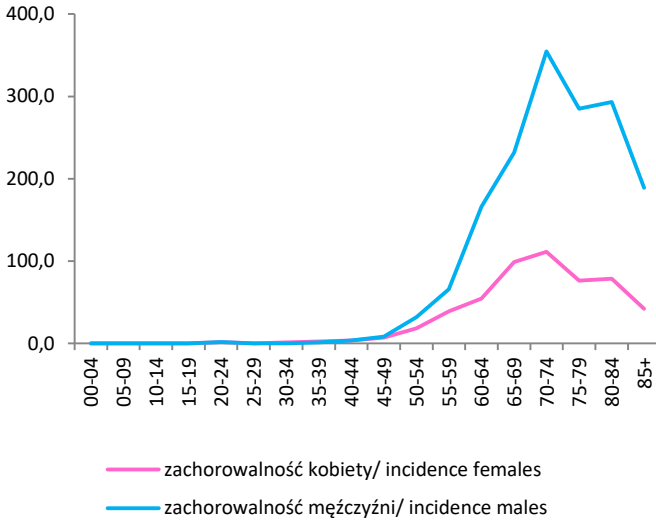
Tab.7 Zgony na nowotwory złośliwe tchawicy, oskrzela i płuca u mężczyzn i kobiet w województwie podkarpackim w latach 2009-2019

Tab.7 Cancer deaths of trachea, bronchus and lung in males and females, Podkarpackie voivodship 2009-2019

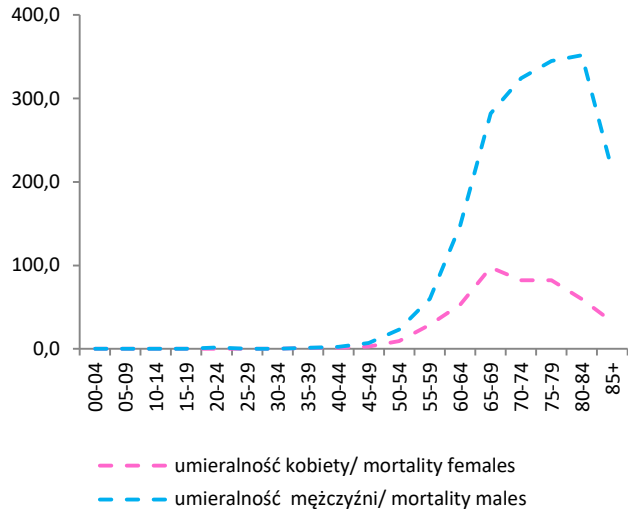
Zgony mężczyźni Mortality males				Lata Year	Zgony kobiety Mortality females			
Liczba bezwzględna Absolute number	Współczynnik surowy Crude rate	Współczynnik standaryzowany Standardized rate	% wszystkich nowotworów % of all cancers		Liczba bezwzględna Absolute number	Współczynnik surowy Crude rate	Współczynnik standaryzowany Standardized rate	% wszystkich nowotworów % of all cancers
738	71,6	48,6	28,8	2009	175	16,2	8,2	9,7
689	66,2	45,2	29,6	2010	168	15,6	8,7	10,5
612	58,8	38,7	26,7	2011	158	14,5	8,0	9,7
700	67,2	43,4	29,1	2012	163	15,0	8,5	9,3
645	61,9	39,3	26,9	2013	184	16,9	9,1	10,6
644	61,8	37,8	26,8	2014	223	20,5	10,5	12,8
672	64,5	39,0	26,0	2015	244	22,5	11,0	12,8
675	64,8	38,3	26,1	2016	238	21,9	10,6	12,0
672	64,5	37,2	26,6	2017	240	22,1	11,0	12,8
719	69,0	38,1	27,8	2018	271	25,0	11,3	14,4
601	57,7	31,4	23,2	2019	230	21,2	9,9	12,4

NOWOTWORY TCHAWICY, OSKRZELA I PŁUCA (C33-C34) Trachea, bronchus and lung cancers (C33-C34)

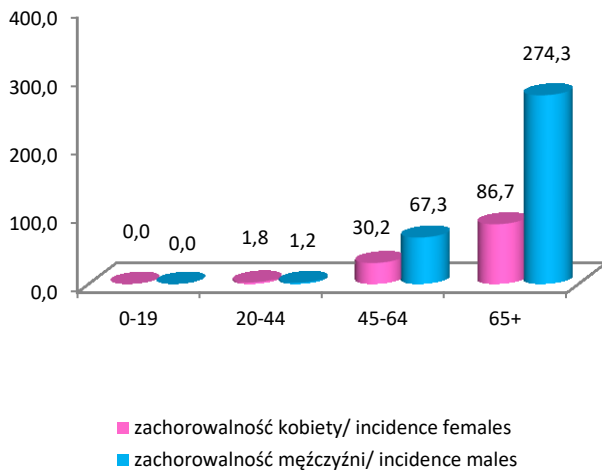
Rys.27 Zachorowalność na nowotwory tchawicy, oskrzela i płuca wg 5-letnich grup wieku w 2019 roku
Fig.27. Cancer incidence and mortality of trachea, bronchus and lung by age group, 2019



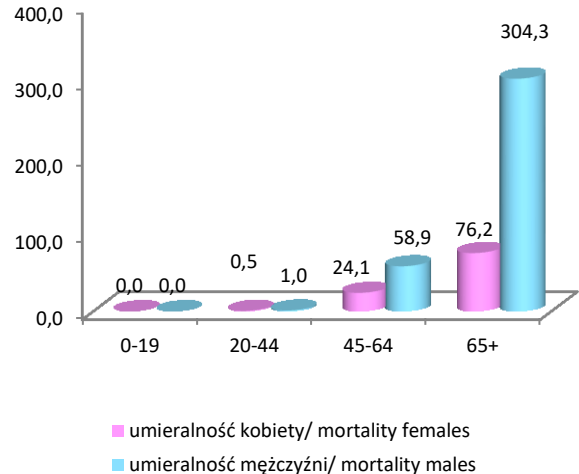
Rys.28 Umieralność na nowotwory tchawicy, oskrzela i płuca wg 5-letnich grup wieku w 2019 roku
Fig.28 Mortality of trachea, bronchus and lung by age group, 2019



Rys.29 Zachorowalność na nowotwory oskrzela i płuca wg wybranych grup wieku w 2019 roku
Fig.29 Cancer incidence and mortality of trachea, bronchus and lung by group, 2019



Rys.30 Umieralność na nowotwory oskrzela i płuca i wybranych grup wieku w 2019 roku
Fig.30 Mortality of trachea, bronchus and lung by group, 2019



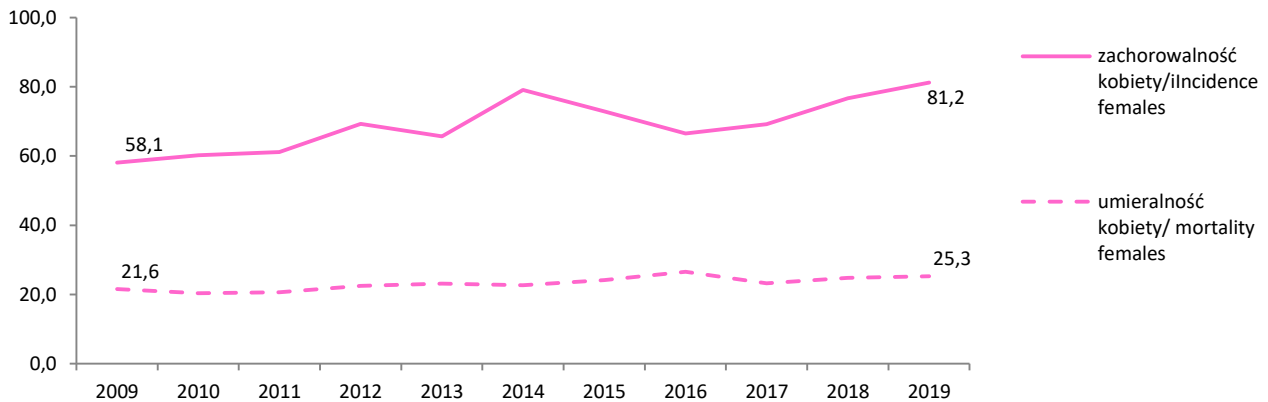
NOWOTWORY PIERSI (C50) Female breast cancers (C50)

Tab.8 Zachorowania i zgony na nowotwory złośliwe piersi w województwie podkarpackim w latach 2009-2019
Tab.8 Cancer incidence and deaths of females breast, Podkarpackie voivodship 2009-2019

Zachorowania kobiety (C50) Incidence females (C50)				Lata Year	Zgony kobiety (C50) Mortality females (C50)			
Liczba bezwzględna Absolute number	Współczynnik surowy Crude rate	Współczynnik standaryzowany Standardized rate	% wszystkich nowotworów % of all cancers		Liczba bezwzględna Absolute number	Współczynnik surowy Crude rate	Współczynnik standaryzowany Standardized rate	% wszystkich nowotworów % of all cancers
627	58,1	39,3	18,4	2009	233	21,6	12,3	12,9
654	60,2	39,4	18,9	2010	219	20,4	11,2	13,6
665	61,2	40,0	19,3	2011	224	20,6	10,9	13,7
753	69,3	43,8	20,5	2012	244	22,5	11,5	14,0
714	65,7	42,6	19,0	2013	251	23,1	12,7	14,5
859	79,1	48,7	18,4	2014	247	22,7	11,4	14,1
791	72,9	44,1	18,5	2015	263	24,2	11,7	13,8
722	66,5	38,9	18,1	2016	289	26,6	12,6	14,6
751	69,2	41,5	18,3	2017	252	23,2	11,4	13,4
833	76,7	46,0	18,9	2018	269	24,8	11,1	14,3
881	81,2	46,4	19,4	2019	275	25,3	11,3	14,8

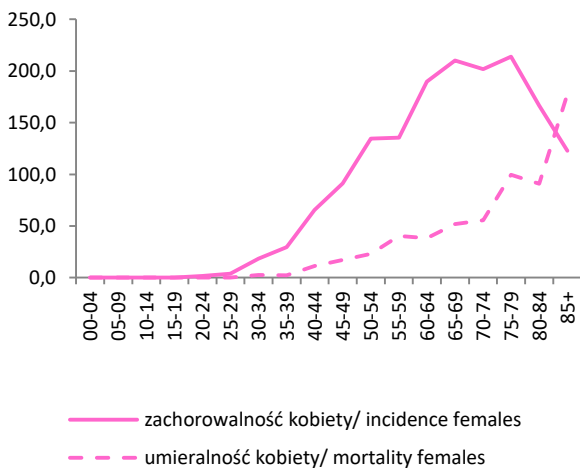
Rys.31 Zachorowalność i umieralność na nowotwory złośliwe piersi w województwie podkarpackim w latach 2009-2019, współczynnik surowy na 100 000

Fig.31 Cancer incidence and mortality of females breast, Podkarpackie voivodship 2009-2019, crude rates



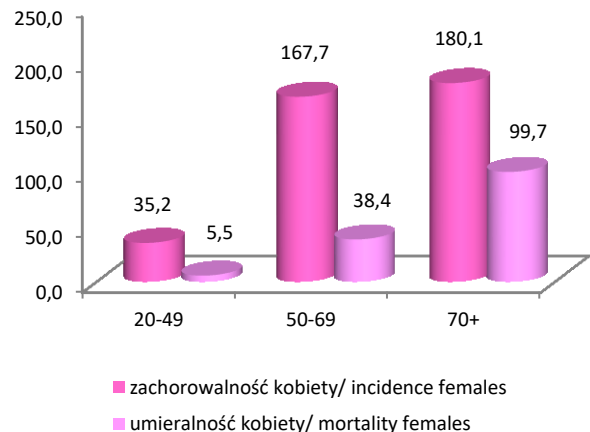
Rys.32 Zachorowalność i umieralność na raka piersi wg 5-letnich grup wieku w 2019 roku

Fig.32 Cancer incidence and mortality of females breast by age group, 2019



Rys.33 Zachorowalność i umieralność na raka piersi wg wybranych grup wieku w 2019 roku

Fig.33 Cancer incidence and mortality of females breast by group, 2019



NOWOTWORY SZYJKI MACICY (C53), TRZONU MACICY (C54), JAJNIKA (C56)
Cervical cancers (C53), Uterus (C54), Ovary (C56)

Tab.9 Zachorowania na nowotwory złośliwe szyjki macicy, trzonu macicy, jajnika w województwie podkarpackim w latach 2009-2019
 Tab.9 Cancer incidence of cervical, uterus, ovary, Podkarpackie voivodship 2009-2019

Zachorowania (C53) Incidence (C53)				Lata Year	Zgony (C53) Mortality (C53)			
Liczba bezwzględna Absolute number	Współczynnik surowy Crude rate	Współczynnik standaryzowany Standardized rate	% wszystkich nowotworów % of all cancers		Liczba bezwzględna Absolute number	Współczynnik surowy Crude rate	Współczynnik standaryzowany Standardized rate	% wszystkich nowotworów % of all cancers
133	12,3	8,2	3,9	2009	86	8,0	5,2	4,8
123	11,6	8,0	3,6	2010	70	6,5	3,6	4,4
112	10,3	7,3	3,2	2011	56	5,2	2,9	3,4
142	13,1	8,3	3,9	2012	70	6,4	3,5	4,0
139	12,8	8,0	3,7	2013	83	7,6	4,2	4,8
168	15,5	10,2	3,6	2014	66	6,1	3,1	3,8
119	11,0	6,9	2,8	2015	58	5,3	2,8	3,1
110	10,1	6,4	2,8	2016	70	6,4	3,1	3,5
111	10,2	6,3	2,7	2017	74	6,8	3,6	3,9
116	10,7	6,2	2,6	2018	64	5,9	3,0	3,4
104	4,9	2,9	1,1	2019	71	6,5	3	3,8

Zachorowania (C54) Incidence (C54)				Lata Year	Zgony kobiety (C54) Mortality (C54)			
Liczba bezwzględna Absolute number	Współczynnik surowy Crude rate	Współczynnik standaryzowany Standardized rate	% wszystkich nowotworów % of all cancers		Liczba bezwzględna Absolute number	Współczynnik surowy Crude rate	Współczynnik standaryzowany Standardized rate	% wszystkich nowotworów % of all cancers
259	24,0	15,0	7,6	2009	37	3,4	1,7	2,0
305	28,1	17,1	8,8	2010	44	4,1	1,9	2,7
345	31,8	18,9	10,0	2011	61	5,6	3,0	3,7
294	27,1	16,2	8,0	2012	74	6,8	3,8	4,2
289	26,6	15,6	7,7	2013	66	6,1	2,9	3,8
383	35,3	20,5	8,2	2014	66	6,1	3,0	3,8
391	36,0	20,7	9,2	2015	98	9,0	3,7	5,2
380	35,0	19,7	9,5	2016	101	9,3	3,9	5,1
330	30,4	16,8	8,1	2017	74	6,8	2,9	3,9
395	36,4	19,5	9,0	2018	83	7,6	3,2	4,4
364	17,1	2,9	1,1	2019	99	9,1	3,6	5,3

Zachorowania (C56) Incidence (C56)				Lata Year	Zgony (C56) Mortality (C56)			
Liczba bezwzględna Absolute number	Współczynnik surowy Crude rate	Współczynnik standaryzowany Standardized rate	% wszystkich nowotworów % of all cancers		Liczba bezwzględna Absolute number	Współczynnik surowy Crude rate	Współczynnik standaryzowany Standardized rate	% wszystkich nowotworów % of all cancers
181	16,8	10,8	5,3	2009	110	10,2	5,8	6,1
182	16,8	10,8	5,3	2010	92	8,5	4,6	5,7
176	16,2	10,5	5,1	2011	116	10,7	5,8	7,1
182	16,7	10,4	4,9	2012	103	9,5	5,1	5,9
196	18,0	11,5	5,2	2013	111	10,2	6,1	6,4
285	26,2	16,7	6,1	2014	124	11,4	6,2	7,1
198	18,2	11,0	4,6	2015	113	10,4	5,4	5,9
203	18,7	11,3	5,1	2016	120	11,1	5,4	6,1
200	18,4	10,7	4,9	2017	112	10,3	4,9	6,0
229	21,1	11,5	5,2	2018	139	12,8	6,0	7,4
227	10,7	6,9	2,5	2019	99	9,1	4,5	5,3

NOWOTWORYSZYJKI MACICY (C53), TRZONU MACICY (C54), JAJNIKA (C56) Cervical cancers (C53), Uterus (C54), Ovary (C56)

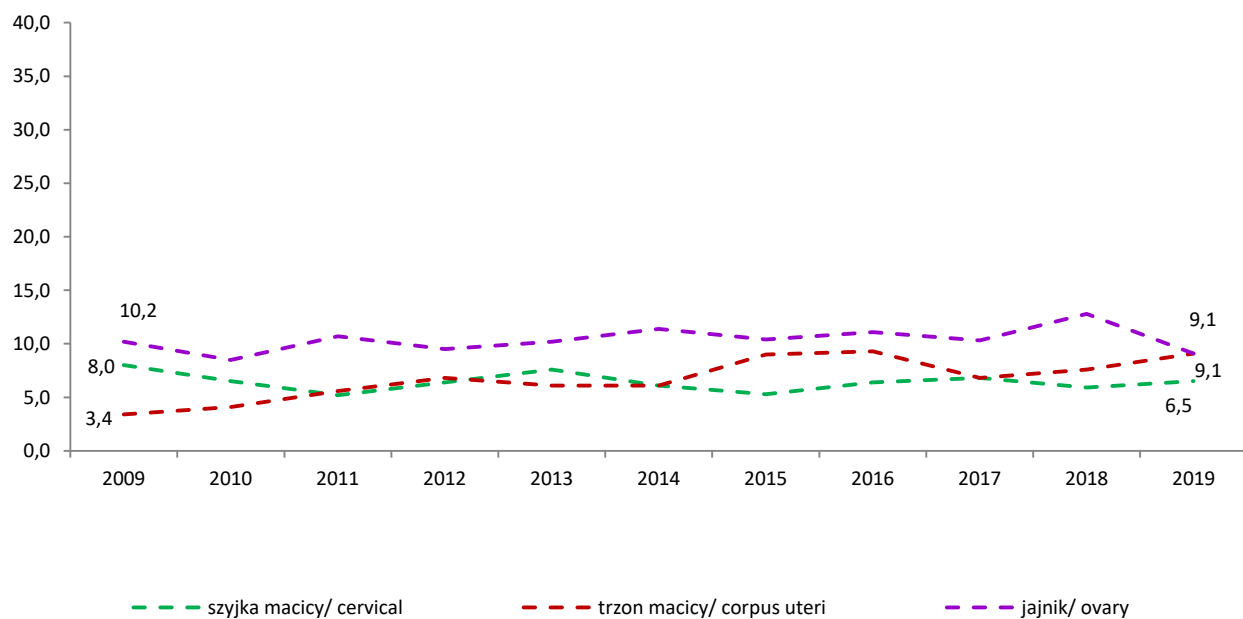
Rys.34 Zachorowalność na nowotwory złośliwe szyjki macicy, trzonu macicy i jajnika w województwie podkarpackim w latach 2009-2019, współczynnik surowy na 100 000

Fig.34 Cancer incidence cervical, uterus and ovary in Podkarpackie voivodship 2009-2019, crude rates



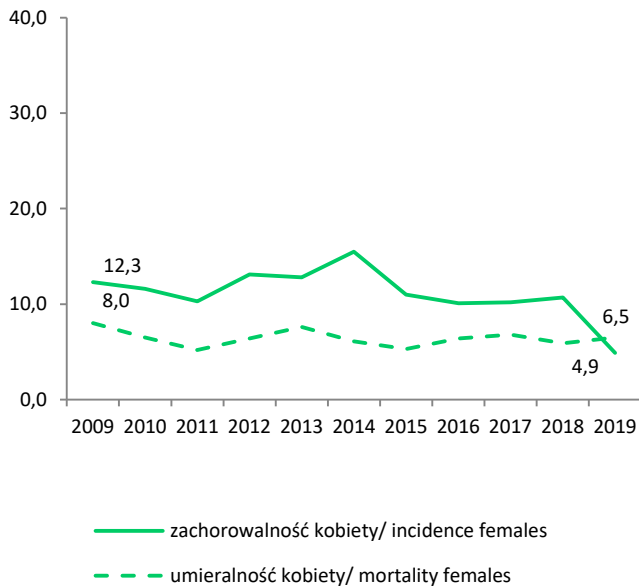
Rys.35 Umieralność na nowotwory złośliwe szyjki macicy, trzonu macicy i jajnika w województwie podkarpackim w latach 2009-2019, współczynnik surowy na 100 000

Fig.35 Mortality cervical, uterus and ovary in Podkarpackie voivodship 2009-2019, crude rates

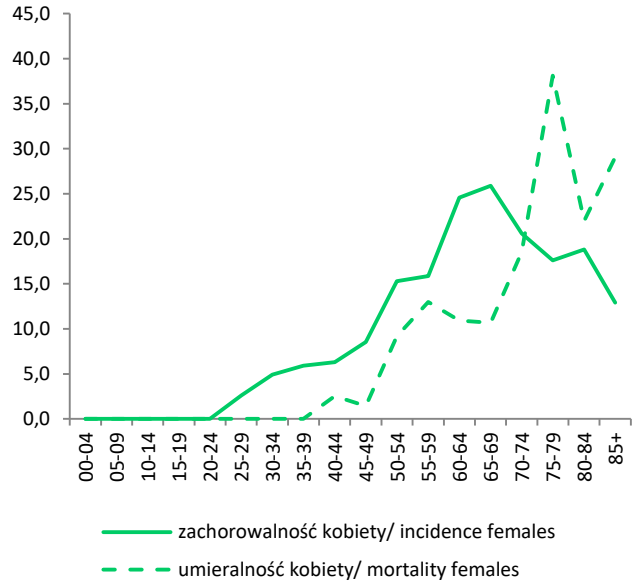


NOWOTWORYSZYJKI MACICY (C53), TRZONU MACICY (C54), JAJNIKA (C56) Cervical cancers (C53), Uterus (C54), Ovary (C56)

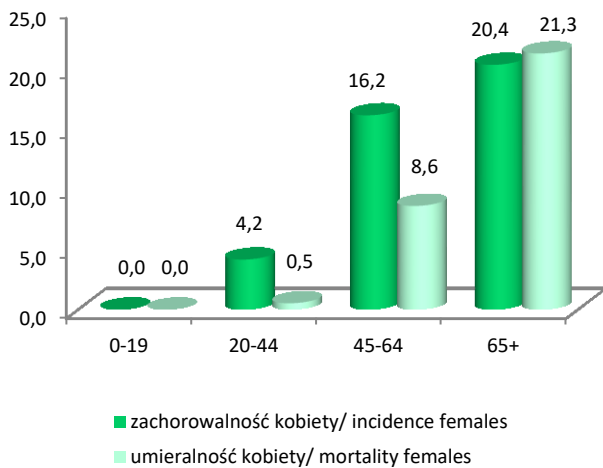
Rys.36 Zachorowalność i umieralność na raka szyjki macicy w latach 2009-2019, współczynnik surowy na 100 000
Fig.36 Cancer incidence and mortality of cervical cancer, Podkarpackie voivodship 2009-2019, crude rates



Rys.37 Zachorowalność i umieralność na raka szyjki macicy wg 5-letnich grup wieku w 2019 roku
Fig.37 Cancer incidence and mortality of cervical cancers by age group, 2019

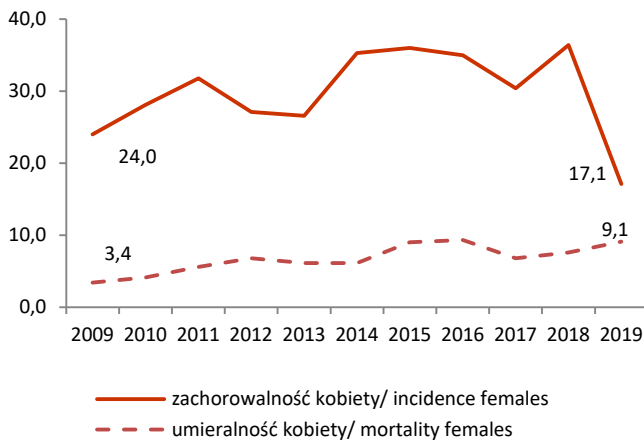


Rys.38 Zachorowalność i umieralność na raka szyjki macicy wg wybranych grup wieku w 2019 roku
Fig.38 Cancer incidence and mortality of cervical cancers by group, 2019

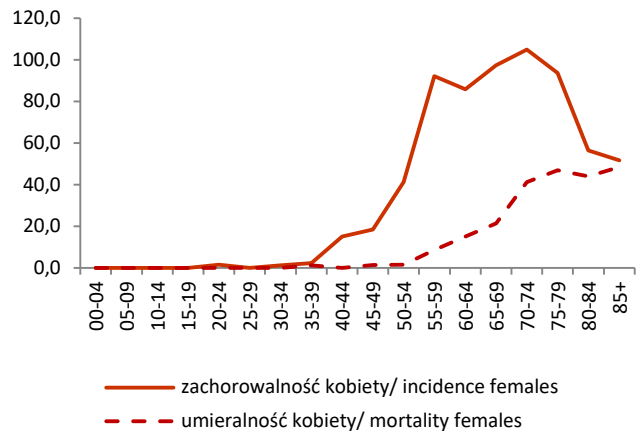


NOWOTWORYSZYJKI MACICY (C53), TRZONU MACICY (C54), JAJNIKA (C56) Cervical cancers (C53), Uterus (C54), Ovary (C56)

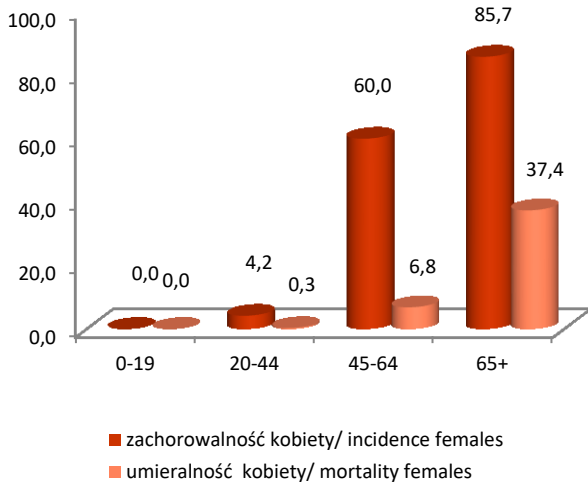
Rys.39 Zachorowalność i umieralność na nowotwory trzonu macicy w latach 2009-2019, współczynnik surowy na 100 000
Fig.39 Cancer incidence and mortality of uterus, Podkarpackie voivodship 2009-2019, crude rates



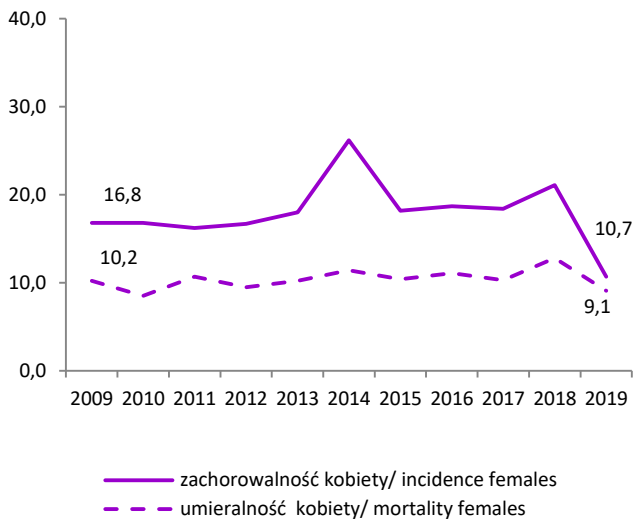
Rys.40 Zachorowalność i umieralność na nowotwory trzonu macicy wg 5-letnich grup wieku w 2019 roku
Fig.40 Cancer incidence and mortality of uterus by age group, 2019



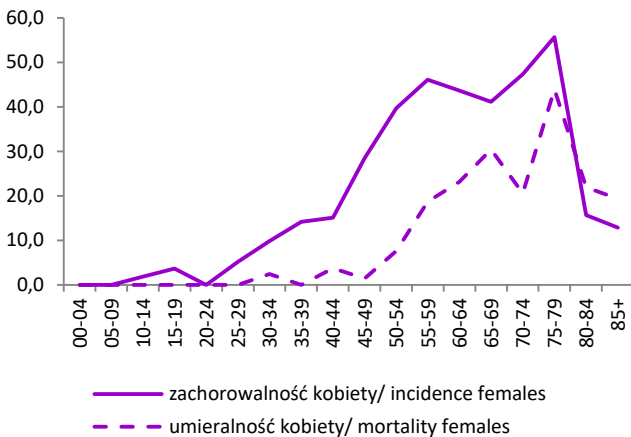
Rys.41 Zachorowalność i umieralność na raka trzonu macicy wg wybranych grup wieku w 2019 roku
Fig.41 Cancer incidence and mortality of uterus cancers by group, 2019



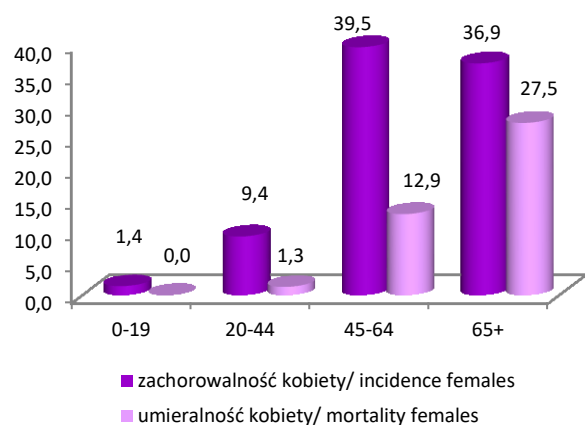
Rys.42 Zachorowalność i umieralność na nowotwory jajnika w latach 2009-2019, współczynnik surowy na 100 000
Fig.42 Cancer incidence and mortality of ovary, Podkarpackie voivodship 2009-2019, crude rates



Rys.43 Zachorowalność i umieralność na nowotwory jajnika wg 5-letnich grup wieku w 2019 roku
Fig.43 Cancer incidence and mortality of ovary by age group, 2019



Rys.44 Zachorowalność i umieralność na raka jajnika wg wybranych grup wieku w 2019 roku
Fig.44 Cancer incidence and mortality of ovary cancers by group, 2019



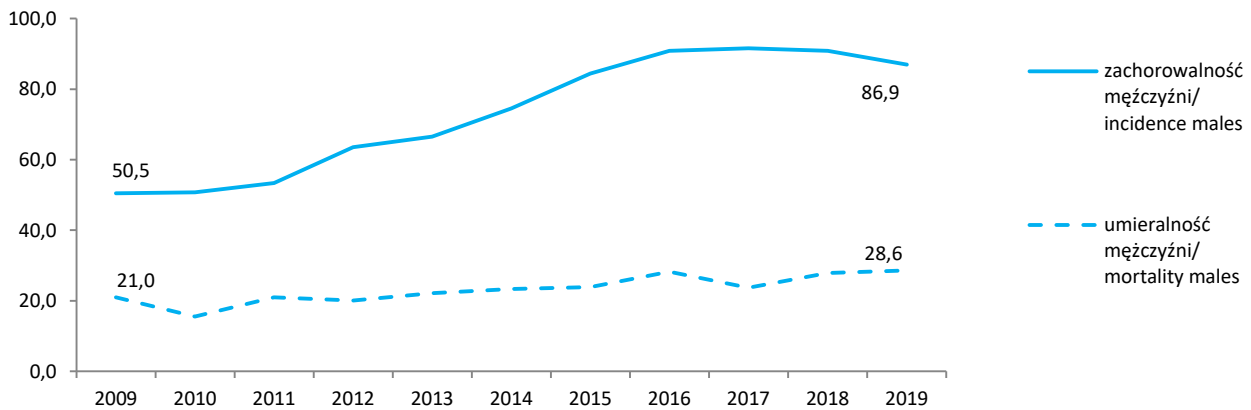
NOWOTWORY GRUCZOŁU KROKOWEGO (C61) Prostate cancers (C61)

Tab. 10 Zachorowania na nowotwory złośliwe gruczołu krokowego u mężczyzn w województwie podkarpackim w latach 2009-2019
Tab. 10 Cancer incidence of prostate, Podkarpackie voivodship 2009-2019

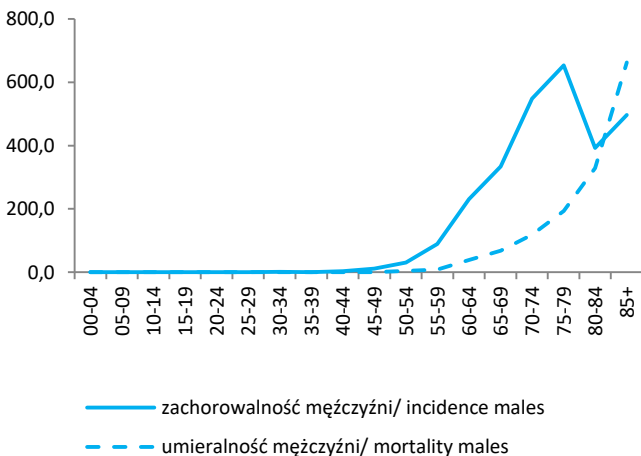
Zachorowania mężczyźni (C61) Incidence males (C61)				Lata Year	Zgony mężczyźni (C61) Mortality males (C61)			
Liczba bezwzględna Absolute number	Współczynnik surowy Crude rate	Współczynnik standaryzowany Standardized rate	% wszystkich nowotworów % of all cancers		Liczba bezwzględna Absolute number	Współczynnik surowy Crude rate	Współczynnik standaryzowany Standardized rate	% wszystkich nowotworów % of all cancers
521	50,5	35,3	13,3	2009	216	21,0	12,8	8,4
528	50,7	34,5	13,5	2010	162	15,5	12,5	7,5
556	53,4	36,1	14,6	2011	219	21,0	12,6	9,6
662	63,5	41,4	15,5	2012	209	20,1	11,2	8,7
693	66,5	41,9	15,8	2013	231	22,2	12,4	9,6
777	74,5	45,8	16,3	2014	243	23,3	12,8	10,1
879	84,4	50,2	18,8	2015	249	23,9	12,5	9,6
946	90,8	55,2	20,3	2016	294	28,2	14,1	11,3
955	91,6	53,3	20,4	2017	247	23,7	11,8	9,8
947	90,8	51,1	20,0	2018	291	27,9	13,1	11,2
905	86,9	47,3	19,5	2019	298	28,6	13,4	11,5

Rys.45 Zachorowalność i umieralność na nowotwory złośliwe gruczołu krokowego w województwie podkarpackim w latach 2009-2019, współczynnik surowy na 100 000

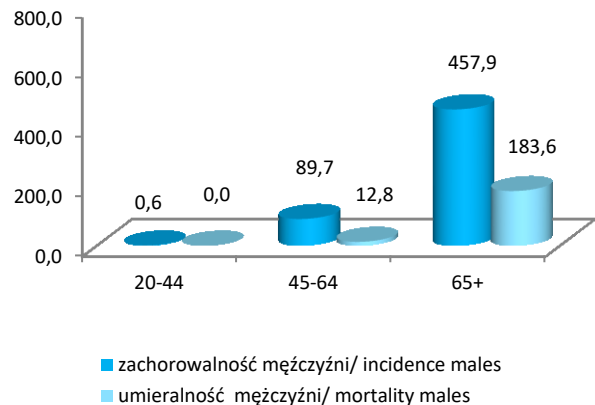
Fig.45 Cancer incidence and mortality of prostate, Podkarpackie voivodship 2009-2019, crude rates



Rys.46 Zachorowalność i umieralność na nowotwory złośliwe gruczołu krokowego wg 5-letnich grup wieku w 2019 roku
Fig.46 Cancer incidence and mortality of prostate by age group, 2019



Rys.47 Zachorowalność i umieralność na nowotwory złośliwe gruczołu krokowego wg wybranych grup wieku w 2019 roku
Fig.47 Incidence and mortality of prostate by selected group, 2019



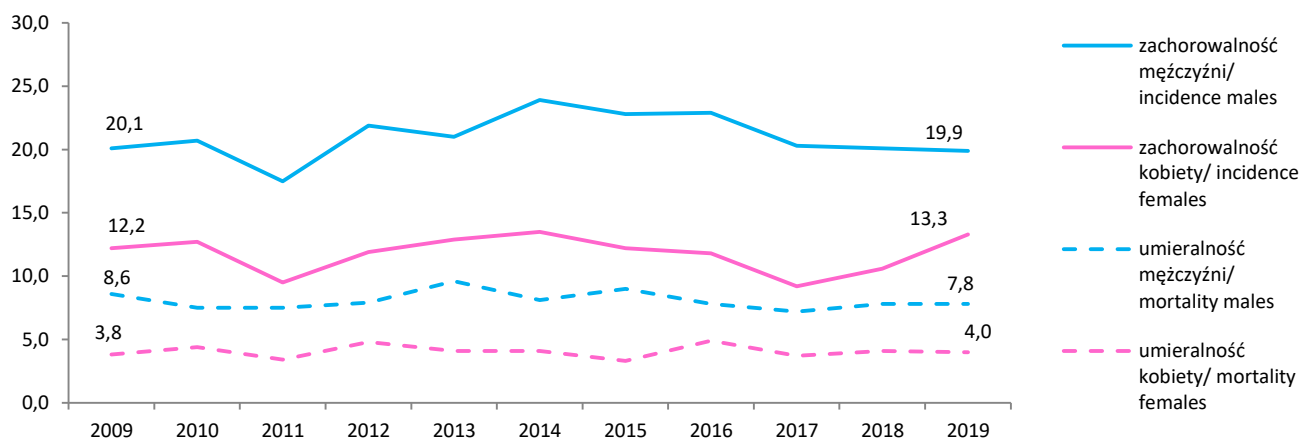
NOWOTWORY NERKI (C64) Kidney cancers (C64)

Tab. 11 Zachorowania na nowotwory złośliwe nerki u mężczyzn w województwie podkarpackim w latach 2009-2019
Tab. 11 Cancer incidence of kidney, Podkarpackie voivodship 2009-2019

Zachorowania mężczyźni Incidence males				Lata Year	Zachorowania kobiety Incidence females			
Liczba bezwzględna Absolute number	Współczynnik surowy Crude rate	Współczynnik standaryzowany Standardized rate	% wszystkich nowotworów % of all cancers		Liczba bezwzględna Absolute number	Współczynnik surowy Crude rate	Współczynnik standaryzowany Standardized rate	% wszystkich nowotworów % of all cancers
207	20,1	14,9	5,3	2009	132	12,2	7,8	3,9
215	20,7	15,0	5,5	2010	138	12,7	7,3	4,0
182	17,5	12,3	4,8	2011	103	9,5	5,5	3,0
228	21,9	15,6	5,3	2012	129	11,9	7,1	3,5
219	21,0	14,6	5,0	2013	140	12,9	7,4	3,7
249	23,9	16,0	5,2	2014	147	13,5	7,6	3,2
237	22,8	15,1	5,1	2015	132	12,2	7,0	3,1
238	22,9	15,0	5,1	2016	128	11,8	6,6	3,2
212	20,3	12,9	4,5	2017	100	9,2	5,0	2,4
210	20,1	12,7	4,4	2018	115	10,6	6,0	2,6
207	19,9	12,0	4,5	2019	144	13,3	7,9	3,2

Rys.48 Zachorowalność i umieralność na nowotwory złośliwe nerki w województwie podkarpackim w latach 2009-2019, współczynnik surowy na 100 000

Fig.48 Cancer incidence and mortality of kidney, Podkarpackie voivodship 2009-2019, crude rates

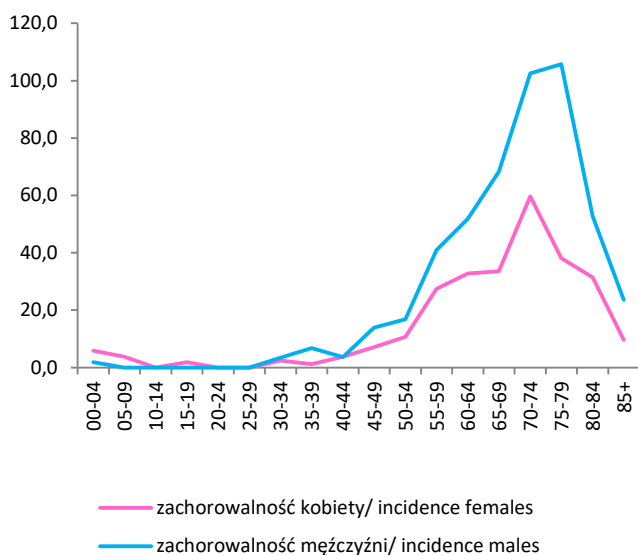


Tab.12 Zgony na nowotwory złośliwe nerki u mężczyzn i kobiet w województwie podkarpackim w latach 2009-2019
Tab.12 Cancer deaths of kidney in males and females, Podkarpackie voivodship 2009-2019

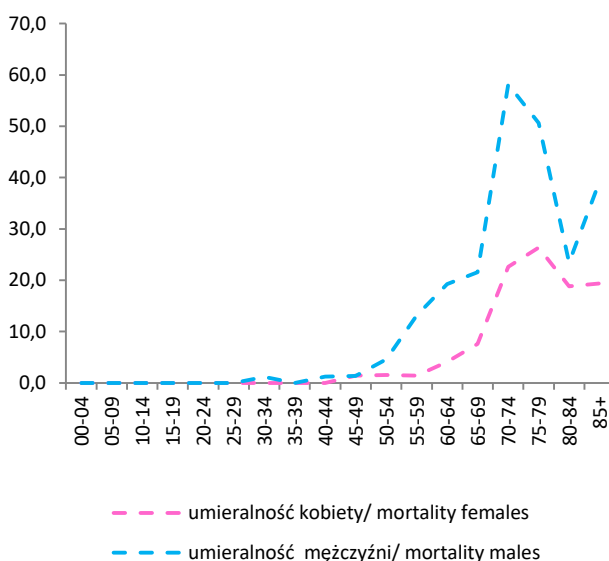
Zgony mężczyźni Mortality males				Lata Year	Zgony kobiety Mortality females			
Liczba bezwzględna Absolute number	Współczynnik surowy Crude rate	Współczynnik standaryzowany Standardized rate	% wszystkich nowotworów % of all cancers		Liczba bezwzględna Absolute number	Współczynnik surowy Crude rate	Współczynnik standaryzowany Standardized rate	% wszystkich nowotworów % of all cancers
89	8,6	6,0	3,5	2009	41	3,8	1,9	2,3
78	7,5	5,2	3,4	2010	48	4,4	2,4	3,0
78	7,5	5,0	3,4	2011	37	3,4	1,8	2,3
82	7,9	5,2	3,4	2012	52	4,8	2,1	3,0
100	9,6	6,4	4,2	2013	45	4,1	1,9	2,6
84	8,1	5,1	3,5	2014	44	4,1	1,6	2,5
94	9,0	5,5	3,6	2015	36	3,3	1,2	1,9
81	7,8	4,5	3,1	2016	53	4,9	2,0	2,7
75	7,2	4,2	3,0	2017	40	3,7	1,5	2,1
81	7,8	4,3	3,1	2018	44	4,1	1,8	2,3
81	7,8	4,4	3,1	2019	43	4,0	1,5	2,3

NOWOTWORY NERKI (C64) Kidney cancers (C64)

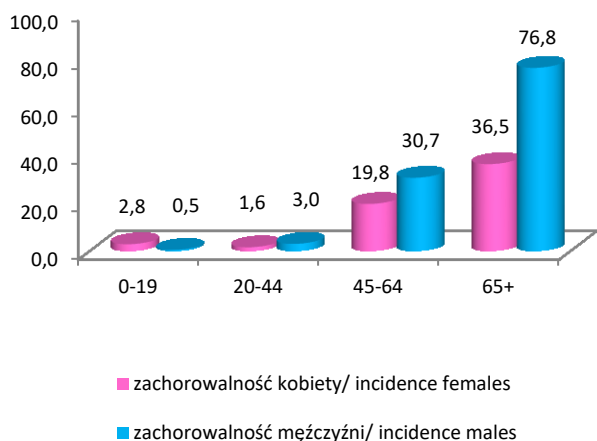
Rys.49 Zachorowalność na nowotwory nerki wg 5-letnich grup wieku w 2019 roku
Fig.49 Cancer incidence and mortality of kidney by age group, 2019



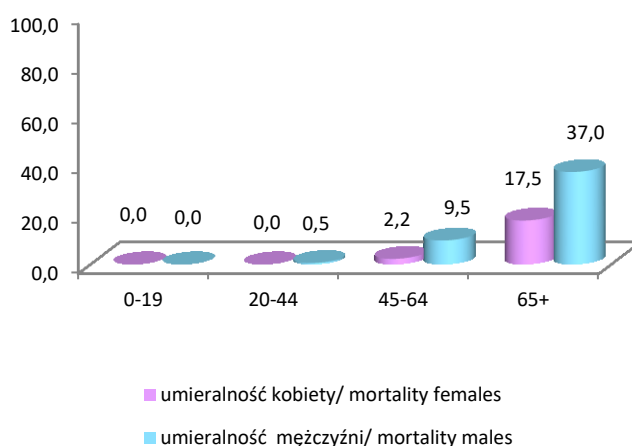
Rys.50 Umieralność na nowotwory nerki wg 5-letnich grup wieku w 2019 roku
Fig.50 Mortality of kidney by age group, 2019



Rys.51 Zachorowalność na nowotwory nerki wg wybranych grup wieku w 2019 roku
Fig.51 Cancer incidence and mortality of kidney by group, 2019



Rys.52 Umieralność na nowotwory nerki wg wybranych grup wieku w 2019 roku
Fig.52 Mortality of kidney by group, 2019



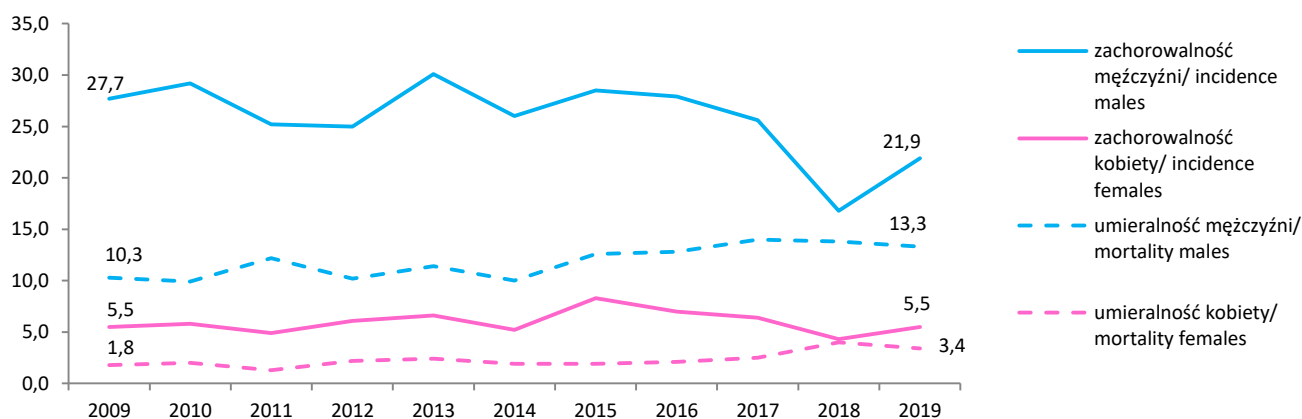
NOWOTWORY PĘCHERZA MOCZOWEGO (C67) Urinary bladder cancers (C67)

Tab. 13 Zachorowania na nowotwory złośliwe pęcherza moczowego u mężczyzn w województwie podkarpackim w latach 2009-2019
Tab. 13 Cancer incidence of urinary bladder, Podkarpackie voivodship 2009-2019

Zachorowania mężczyźni Incidence males				Lata Year	Zachorowania kobiety Incidence females			
Liczba bezwzględna Absolute number	Współczynnik surowy Crude rate	Współczynnik standaryzowany Standardized rate	% wszystkich nowotworów % of all cancers		Liczba bezwzględna Absolute number	Współczynnik surowy Crude rate	Współczynnik standaryzowany Standardized rate	% wszystkich nowotworów % of all cancers
285	27,7	18,9	7,3	2009	59	5,5	3,1	1,7
304	29,2	19,4	7,8	2010	63	5,8	3,5	1,8
262	25,2	16,9	6,9	2011	53	4,9	2,6	1,5
261	25,0	15,9	6,1	2012	66	6,1	3,4	1,8
314	30,1	18,3	7,2	2013	72	6,6	3,6	1,9
271	26,0	15,9	5,7	2014	57	5,2	2,6	1,2
297	28,5	16,8	6,4	2015	90	8,3	3,9	2,1
291	27,9	15,9	6,2	2016	76	7,0	3,5	1,9
267	25,6	14,5	5,7	2017	70	6,4	3,3	1,7
175	16,8	9,5	3,7	2018	47	4,3	2,1	1,1
228	21,9	11,6	4,9	2019	60	5,5	2,7	1,3

Rys.53 Zachorowalność i umieralność na nowotwory złośliwe pęcherza moczowego w województwie podkarpackim w latach 2009-2019, współczynnik surowy na 100 000

Fig.53 Cancer incidence and mortality of urinary bladder, Podkarpackie voivodship 2009-2019, crude rates



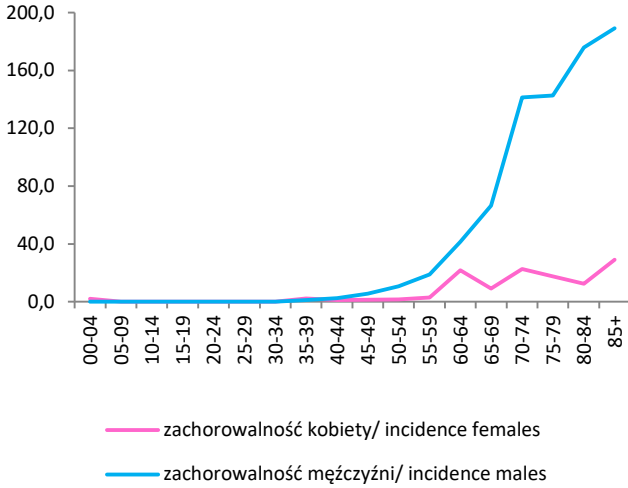
Tab.14 Zgony na nowotwory złośliwe pęcherza moczowego u mężczyzn i kobiet w województwie podkarpackim w latach 2009-2019
Tab.14 Cancer deaths of urinary bladder in males and females, Podkarpackie voivodship 2009-2019

Zgony mężczyźni Mortality males				Lata Year	Zgony kobiety Mortality females			
Liczba bezwzględna Absolute number	Współczynnik surowy Crude rate	Współczynnik standaryzowany Standardized rate	% wszystkich nowotworów % of all cancers		Liczba bezwzględna Absolute number	Współczynnik surowy Crude rate	Współczynnik standaryzowany Standardized rate	% wszystkich nowotworów % of all cancers
106	10,3	6,7	4,1	2009	19	1,8	0,6	1,1
103	9,9	6,3	4,4	2010	22	2,0	0,8	1,4
127	12,2	7,7	5,6	2011	14	1,3	0,4	0,9
106	10,2	6,0	4,4	2012	24	2,2	0,9	1,4
119	11,4	6,5	5,0	2013	26	2,4	0,9	1,5
104	10,0	5,8	4,3	2014	21	1,9	0,7	1,2
131	12,6	7,0	5,1	2015	21	1,9	0,6	1,1
133	12,8	6,7	5,1	2016	23	2,1	0,7	1,2
146	14,0	7,3	5,8	2017	27	2,5	0,9	1,4
144	13,8	7,0	5,6	2018	43	4,0	1,4	2,3
139	13,3	6,4	5,4	2019	37	3,4	1,2	2,0

NOWOTWORY PĘCHERZA MOCZOWEGO (C67) *Urinary bladder cancers (C67)*

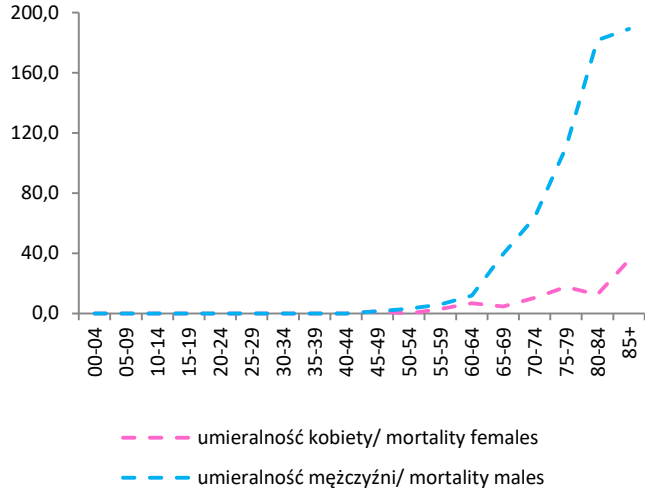
Rys.54 Zachorowalność na nowotwory pęcherza moczowego wg 5-letnich grup wieku w 2019 roku

Fig.54 Cancer incidence and mortality of urinary bladder by age group, 2019



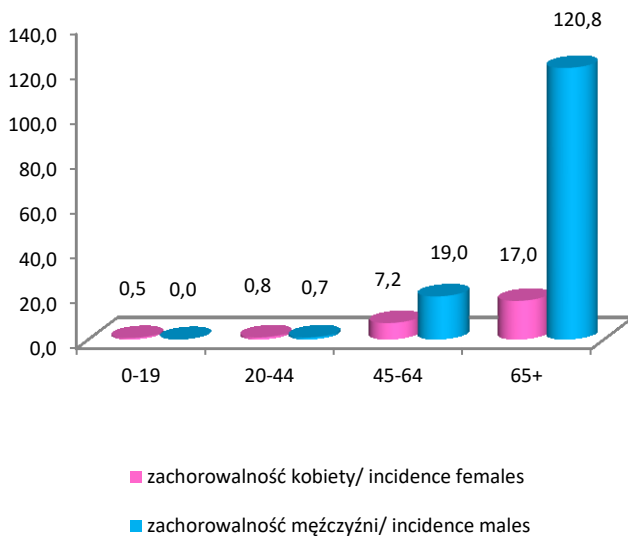
Rys.55 Umieralność na nowotwory pęcherza moczowego wg 5-letnich grup wieku w 2019 roku

Fig.55 Mortality of urinary bladder by age group, 2019



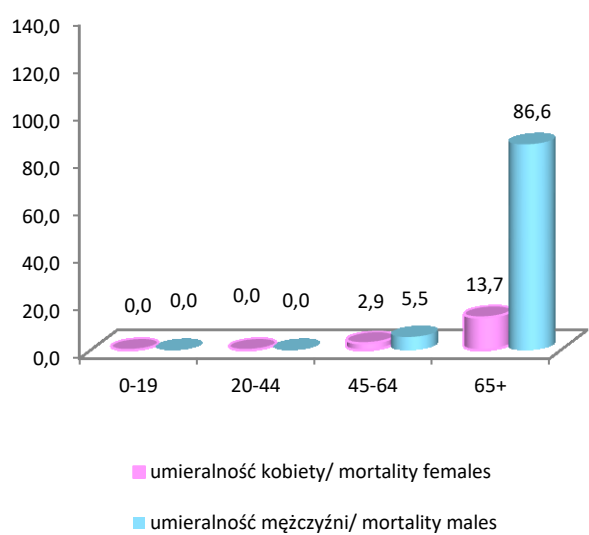
Rys.56 Zachorowalność na nowotwory pęcherza moczowego wg wybranych grup wieku w 2019 roku

Fig.56 Cancer incidence and mortality of urinary bladder by group, 2019



Rys.57 Umieralność na nowotwory pęcherza moczowego wg wybranych grup wieku w 2019 roku

Fig.57 Mortality of urinary bladder by group, 2019



**ZACHOROWALNOŚĆ I UMIERALNOŚĆ NA NOWOTWORY ZŁOŚLIWE
W WOJEWÓDZTWIE PODKARPACKIM U MĘŻCZYŹN W 2019 roku
Cancer incidence and mortality in Podkarpackie voivodship, males, 2019**

Tab.15 Liczba zarejestrowanych zachorowań na nowotwory złośliwe u mężczyzn według umiejscowienia i 5-letnich grup wieku w województwie podkarpackim w 2019 roku

Tab.15 Registered new cancer cases by site, and 5-year age groups, males, Podkarpackie voivodship 2019

ICD-10	Ogółem Total	0-4	5-9	10-14	15-19	20-24	25-29	30-34	35-39	40-44	45-49	50-54	55-59	60-64	65-69	70-74	75-79	80-84	85+
C01-D09	4641	14	7	6	8	18	24	42	56	76	138	205	392	750	801	827	567	419	291
C00	18	0	0	0	0	0	0	0	0	0	0	0	2	1	3	3	2	4	3
C01	6	0	0	0	0	0	0	0	0	1	2	1	1	0	0	0	1	0	0
C02	16	0	0	0	0	0	0	0	1	0	0	1	5	3	5	1	0	0	0
C03	1	0	0	0	0	0	0	0	0	0	0	0	0	1	0	0	0	0	0
C04	36	0	0	0	0	0	0	0	0	2	2	6	8	6	4	4	2	1	0
C05	6	0	0	0	0	0	0	0	0	0	1	1	0	1	3	0	0	0	0
C06	11	0	0	0	0	0	0	0	0	0	0	0	4	2	1	2	0	0	0
C07	12	0	0	0	0	0	0	0	1	0	0	1	4	1	1	3	0	1	0
C08	3	0	0	0	0	0	0	0	0	1	0	1	0	0	1	0	0	0	0
C09	29	0	0	0	0	0	0	0	1	0	4	4	4	2	5	4	3	2	0
C10	18	0	0	0	0	0	0	0	0	2	4	2	1	3	4	2	0	0	0
C11	5	0	0	0	0	0	0	0	0	0	1	0	0	3	0	1	0	0	0
C12	9	0	0	0	0	0	0	0	0	2	0	1	0	3	3	0	0	0	0
C13	20	0	0	0	0	0	0	0	1	0	0	1	6	5	5	2	0	0	0
C14	3	0	0	0	0	0	0	0	0	0	0	0	0	0	2	0	0	1	0
C15	61	0	0	0	0	0	0	0	0	3	2	9	7	14	10	6	7	3	0
C16	181	0	0	0	0	0	0	1	1	3	8	8	12	35	26	28	24	20	15
C17	7	0	0	0	0	0	0	1	0	0	0	1	0	0	3	0	2	0	0
C18	317	0	0	0	0	1	0	1	2	2	3	7	30	60	39	65	41	42	24
C19	57	0	0	0	0	0	0	0	0	0	3	2	3	11	15	11	5	4	3
C20	191	0	0	0	0	0	0	0	0	4	9	12	19	34	24	36	14	20	19
C21	3	0	0	0	0	0	0	1	0	0	0	0	1	0	0	0	0	0	1
C22	51	0	0	0	0	0	0	0	1	1	1	0	3	12	9	11	7	4	2
C23	20	0	0	0	0	0	0	0	2	0	1	0	1	3	3	2	4	4	0
C24	34	0	0	0	0	0	0	1	0	0	1	2	4	2	6	8	5	3	2
C25	143	0	0	0	0	0	0	1	0	3	5	10	14	27	26	21	17	15	4
C26	6	0	0	0	0	0	0	0	0	1	0	0	0	0	2	0	0	1	2
C30	3	0	0	0	0	0	0	0	0	0	0	0	0	1	1	0	1	0	0
C31	7	0	0	0	0	0	0	0	0	0	1	0	0	2	2	1	1	0	0
C32	102	0	0	0	0	0	0	0	0	1	4	9	16	24	20	14	7	3	4
C33	0	0	0	0	0	0	0	0	0	0	0	0	0	0	0	0	0	0	0
C34	582	0	0	0	0	1	0	0	1	3	6	21	45	112	129	128	62	50	24
C37	5	0	0	0	0	0	0	0	0	0	1	0	0	3	0	1	0	0	0
C38	1	0	0	0	0	0	0	0	0	0	1	0	0	0	0	0	0	0	0
C39	1	0	0	0	0	0	0	0	0	0	0	0	0	0	1	0	0	0	0
C40	3	0	1	1	0	0	0	0	0	1	0	0	0	0	0	0	0	0	0
C41	4	0	0	0	0	1	0	0	0	0	0	1	1	0	0	1	0	0	0
C43	125	0	0	1	0	0	4	1	6	11	5	9	12	18	20	15	11	8	4
C44	372	0	0	0	0	1	1	1	8	4	11	13	20	35	55	60	67	56	40
C45	11	0	0	0	0	0	0	1	0	1	0	0	1	0	3	4	1	0	0
C46	1	0	0	0	0	0	0	0	0	0	0	0	0	0	0	0	0	1	0
C47	4	1	0	0	0	0	2	0	0	0	1	0	0	0	0	0	0	0	0
C48	7	0	0	0	0	0	1	0	0	0	0	0	0	1	2	2	0	1	0
C49	37	0	0	0	2	2	2	1	0	2	2	3	5	1	4	7	3	0	3
C50	14	0	0	0	0	0	0	0	1	0	1	2	2	2	2	1	1	1	1
C60	12	0	0	0	0	0	0	0	0	0	0	0	0	2	3	4	1	1	1
C61	905	0	0	0	0	0	0	1	0	3	8	20	61	156	186	198	142	67	63

Tab.15 Liczba zarejestrowanych zachorowań na nowotwory złośliwe u mężczyzn według umiejscowienia i 5-letnich grup wieku w województwie podkarpackim w 2019 roku (cd.)

Tab.15 Registered new cancer cases by site, and five-year age groups, males, Podkarpackie voivodship 2019 (cont.)

ICD-10	Ogółem Total	0-4	5-9	10-14	15-19	20-24	25-29	30-34	35-39	40-44	45-49	50-54	55-59	60-64	65-69	70-74	75-79	80-84	85+
C62	45	0	0	0	2	6	7	8	8	4	2	3	1	1	0	1	1	1	0
C63	3	0	0	0	0	0	0	0	0	0	0	0	0	0	1	1	0	0	1
C64	207	1	0	0	0	0	0	3	6	3	10	11	28	35	38	37	23	9	3
C65	16	0	0	0	0	0	0	0	0	0	0	0	3	4	3	2	3	1	0
C66	2	0	0	0	0	0	0	0	0	0	0	0	0	0	1	0	0	0	1
C67	228	0	0	0	0	0	0	0	1	2	4	7	13	28	37	51	31	30	24
C68	0	0	0	0	0	0	0	0	0	0	0	0	0	0	0	0	0	0	0
C69	16	2	1	0	0	0	1	0	0	1	0	0	0	5	4	1	0	1	0
C70	0	0	0	0	0	0	0	0	0	0	0	0	0	0	0	0	0	0	0
C71	72	3	2	0	0	1	2	4	4	2	8	2	7	10	6	7	7	3	4
C72	4	0	0	0	0	0	0	0	2	0	0	0	0	0	1	1	0	0	0
C73	33	1	0	0	0	1	0	6	0	3	3	1	2	4	2	6	3	1	0
C74	6	1	0	0	0	0	0	1	0	0	0	1	1	2	0	0	0	0	0
C75	1	0	0	0	0	0	0	0	0	0	0	0	0	0	0	0	1	0	0
C76	7	0	0	0	0	0	0	0	0	0	1	0	2	2	1	0	0	0	1
C77	1	0	0	0	0	0	0	0	0	0	0	0	0	0	0	0	0	1	0
C78	18	0	0	0	0	0	0	0	0	0	1	2	0	1	4	3	4	1	2
C79	17	0	0	0	0	0	0	0	0	0	1	2	0	3	3	1	3	3	1
C80	62	1	0	0	0	0	0	0	0	2	1	4	2	5	8	9	7	10	13
C81	21	0	0	2	1	2	1	0	0	2	2	2	1	3	1	0	2	1	1
C82	14	0	1	0	0	0	0	2	2	0	2	2	0	1	0	1	2	1	0
C83	40	0	1	1	0	0	1	1	0	2	2	1	5	4	3	6	7	5	1
C84	20	0	0	0	0	0	1	0	0	0	1	1	1	6	1	6	2	0	1
C85	32	0	0	0	1	0	0	2	1	0	3	2	2	6	3	3	6	2	1
C88	8	0	0	0	0	0	0	0	0	0	0	0	1	1	0	2	1	3	0
C90	38	0	0	0	0	0	0	0	0	1	2	1	1	9	10	7	5	1	1
C91	91	2	1	1	1	1	0	2	1	2	0	7	12	15	12	12	9	7	6
C92	45	2	0	0	1	1	1	1	4	0	4	1	5	5	5	3	5	6	1
C93	1	0	0	0	0	0	0	0	0	0	0	0	0	1	0	0	0	0	0
C94	6	0	0	0	0	0	0	1	0	0	0	0	1	1	0	0	0	3	0
C95	2	0	0	0	0	0	0	0	0	0	0	0	0	1	0	1	0	0	0
C96	2	0	0	0	0	0	0	0	0	0	0	0	0	0	1	0	0	1	0
D00	0	0	0	0	0	0	0	0	0	0	0	0	0	0	0	0	0	0	0
D01	6	0	0	0	0	0	0	0	0	0	0	0	0	2	2	0	0	1	1
D02	13	0	0	0	0	0	0	0	0	0	1	0	0	1	3	1	3	1	3
D03	5	0	0	0	0	0	0	0	0	0	0	1	0	0	2	0	0	2	0
D04	1	0	0	0	0	0	0	0	0	0	0	0	1	0	0	0	0	0	0
D05	17	0	0	0	0	0	0	0	0	0	1	1	4	1	2	3	0	3	2
D07	0	0	0	0	0	0	0	0	0	0	0	0	0	0	0	0	0	0	0
D09	0	0	0	0	0	0	0	0	0	0	0	0	0	0	0	0	0	0	0

Tab.16 Zachorowalność na nowotwory złośliwe wg umiejscowienia i 5-letnich grup wieku u mężczyzn w województwie podkarpackim w 2019 roku, współczynniki surowe na 100 000

Tab.16 Cancer incidence by site and age group, males, Podkarpackie voivodship 2019, crude rates

ICD-10	Ogółem Total	0-4	5-9	10-14	15-19	20-24	25-29	30-34	35-39	40-44	45-49	50-54	55-59	60-64	65-69	70-74	75-79	80-84	85+
C00-D09	445,4	26,3	12,7	10,5	14,1	27,4	29,8	48,7	63,2	92,4	191,8	313,8	572,6	1111,0	1438,2	2291,2	2608,4	2457,6	2293,5
C00	1,7	0,0	0,0	0,0	0,0	0,0	0,0	0,0	0,0	0,0	0,0	0,0	2,9	1,5	5,4	8,3	9,2	23,5	23,6
C01	0,6	0,0	0,0	0,0	0,0	0,0	0,0	0,0	0,0	1,2	2,8	1,5	1,5	0,0	0,0	0,0	4,6	0,0	0,0
C02	1,5	0,0	0,0	0,0	0,0	0,0	0,0	0,0	1,1	0,0	0,0	1,5	7,3	4,4	9,0	2,8	0,0	0,0	0,0
C03	0,1	0,0	0,0	0,0	0,0	0,0	0,0	0,0	0,0	0,0	0,0	0,0	0,0	1,5	0,0	0,0	0,0	0,0	0,0
C04	3,5	0,0	0,0	0,0	0,0	0,0	0,0	0,0	0,0	2,4	2,8	9,2	11,7	8,9	7,2	11,1	9,2	5,9	7,9
C05	0,6	0,0	0,0	0,0	0,0	0,0	0,0	0,0	0,0	0,0	1,4	1,5	0,0	1,5	5,4	0,0	0,0	0,0	0,0
C06	1,1	0,0	0,0	0,0	0,0	0,0	0,0	0,0	0,0	0,0	0,0	0,0	5,8	3,0	1,8	5,5	0,0	0,0	15,8
C07	1,2	0,0	0,0	0,0	0,0	0,0	0,0	0,0	1,1	0,0	0,0	1,5	5,8	1,5	1,8	8,3	0,0	5,9	0,0
C08	0,3	0,0	0,0	0,0	0,0	0,0	0,0	0,0	0,0	1,2	0,0	1,5	0,0	0,0	1,8	0,0	0,0	0,0	0,0
C09	2,8	0,0	0,0	0,0	0,0	0,0	0,0	0,0	1,1	0,0	5,6	6,1	5,8	3,0	9,0	11,1	13,8	11,7	0,0
C10	1,7	0,0	0,0	0,0	0,0	0,0	0,0	0,0	0,0	2,4	5,6	3,1	1,5	4,4	7,2	5,5	0,0	0,0	0,0
C11	0,5	0,0	0,0	0,0	0,0	0,0	0,0	0,0	0,0	0,0	1,4	0,0	0,0	4,4	0,0	2,8	0,0	0,0	0,0
C12	0,9	0,0	0,0	0,0	0,0	0,0	0,0	0,0	0,0	2,4	0,0	1,5	0,0	4,4	5,4	0,0	0,0	0,0	0,0
C13	1,9	0,0	0,0	0,0	0,0	0,0	0,0	0,0	1,1	0,0	0,0	1,5	8,8	7,4	9,0	5,5	0,0	0,0	0,0
C14	0,3	0,0	0,0	0,0	0,0	0,0	0,0	0,0	0,0	0,0	0,0	0,0	0,0	0,0	3,6	0,0	0,0	5,9	0,0
C15	5,9	0,0	0,0	0,0	0,0	0,0	0,0	0,0	0,0	3,7	2,8	13,8	10,2	20,7	18,0	16,6	32,2	17,6	0,0
C16	17,4	0,0	0,0	0,0	0,0	0,0	0,0	1,2	1,1	3,7	11,1	12,3	17,5	51,9	46,7	77,6	110,4	117,3	118,2
C17	0,7	0,0	0,0	0,0	0,0	0,0	0,0	1,2	0,0	0,0	0,0	1,5	0,0	0,0	5,4	0,0	9,2	0,0	0,0
C18	30,4	0,0	0,0	0,0	0,0	1,5	0,0	1,2	2,3	2,4	4,2	10,7	43,8	88,9	70,0	180,1	188,6	246,3	189,2
C19	5,5	0,0	0,0	0,0	0,0	0,0	0,0	0,0	0,0	0,0	4,2	3,1	4,4	16,3	26,9	30,5	23,0	23,5	23,6
C20	18,3	0,0	0,0	0,0	0,0	0,0	0,0	0,0	0,0	4,9	12,5	18,4	27,8	50,4	43,1	99,7	64,4	117,3	149,8
C21	0,3	0,0	0,0	0,0	0,0	0,0	0,0	1,2	0,0	0,0	0,0	0,0	1,5	0,0	0,0	0,0	0,0	0,0	7,9
C22	4,9	0,0	0,0	0,0	0,0	0,0	0,0	0,0	1,1	1,2	1,4	0,0	4,4	17,8	16,2	30,5	32,2	23,5	15,8
C23	1,9	0,0	0,0	0,0	0,0	0,0	0,0	0,0	2,3	0,0	1,4	0,0	1,5	4,4	5,4	5,5	18,4	23,5	0,0
C24	3,3	0,0	0,0	0,0	0,0	0,0	0,0	1,2	0,0	0,0	1,4	3,1	5,8	3,0	10,8	22,2	23,0	17,6	15,8
C25	13,7	0,0	0,0	0,0	0,0	0,0	0,0	1,2	0,0	3,7	7,0	15,3	20,5	40,0	46,7	58,2	78,2	88,0	31,5
C26	0,6	0,0	0,0	0,0	0,0	0,0	0,0	0,0	0,0	1,2	0,0	0,0	0,0	0,0	3,6	0,0	0,0	5,9	15,8
C30	0,3	0,0	0,0	0,0	0,0	0,0	0,0	0,0	0,0	0,0	0,0	0,0	0,0	1,5	1,8	0,0	4,6	0,0	0,0
C31	0,7	0,0	0,0	0,0	0,0	0,0	0,0	0,0	0,0	0,0	1,4	0,0	0,0	3,0	3,6	2,8	4,6	0,0	0,0
C32	9,8	0,0	0,0	0,0	0,0	0,0	0,0	0,0	0,0	1,2	5,6	13,8	23,4	35,6	35,9	38,8	32,2	17,6	31,5
C33	0,0	0,0	0,0	0,0	0,0	0,0	0,0	0,0	0,0	0,0	0,0	0,0	0,0	0,0	0,0	0,0	0,0	0,0	0,0
C34	55,9	0,0	0,0	0,0	0,0	1,5	0,0	0,0	1,1	3,7	8,3	32,1	65,7	165,9	231,6	354,6	285,2	293,3	189,2
C37	0,5	0,0	0,0	0,0	0,0	0,0	0,0	0,0	0,0	0,0	0,0	0,0	2,9	1,5	0,0	2,8	4,6	0,0	0,0
C38	0,1	0,0	0,0	0,0	0,0	0,0	0,0	0,0	0,0	0,0	1,4	0,0	0,0	0,0	0,0	0,0	0,0	0,0	0,0
C39	0,1	0,0	0,0	0,0	0,0	0,0	0,0	0,0	0,0	0,0	0,0	0,0	0,0	0,0	1,8	0,0	0,0	0,0	0,0
C40	0,3	0,0	1,8	1,8	0,0	0,0	0,0	0,0	0,0	1,2	0,0	0,0	0,0	0,0	0,0	0,0	0,0	0,0	0,0
C41	0,4	0,0	0,0	0,0	0,0	1,5	0,0	0,0	0,0	0,0	0,0	1,5	1,5	0,0	0,0	2,8	0,0	0,0	0,0
C43	12,0	0,0	0,0	1,8	0,0	0,0	5,0	1,2	6,8	13,4	7,0	13,8	17,5	26,7	35,9	41,6	50,6	46,9	31,5
C44	35,7	0,0	0,0	0,0	0,0	1,5	1,2	1,2	9,0	4,9	15,3	19,9	29,2	51,9	98,8	166,2	308,2	328,5	315,3
C45	1,1	0,0	0,0	0,0	0,0	0,0	0,0	1,2	0,0	1,2	0,0	0,0	1,5	0,0	5,4	11,1	4,6	0,0	0,0
C46	0,1	0,0	0,0	0,0	0,0	0,0	0,0	0,0	0,0	0,0	0,0	0,0	0,0	0,0	0,0	0,0	0,0	5,9	0,0
C47	0,4	1,9	0,0	0,0	0,0	0,0	2,5	0,0	0,0	0,0	1,4	0,0	0,0	0,0	0,0	0,0	0,0	0,0	0,0
C48	0,7	0,0	0,0	0,0	0,0	0,0	1,2	0,0	0,0	0,0	0,0	0,0	0,0	1,5	3,6	5,5	0,0	5,9	0,0

Tab.16 Zachorowalność na nowotwory złośliwe wg umiejscowienia i 5-letnich grup wieku u mężczyzn w województwie podkarpackim w 2019 roku, współczynniki surowe na 100 000 (cd.)

Tab.16 Cancer incidence by site and age group, males, Podkarpackie voivodship 2019, crude rates (cont)

ICD-10	Ogółem Total	0-4	5-9	10-14	15-19	20-24	25-29	30-34	35-39	40-44	45-49	50-54	55-59	60-64	65-69	70-74	75-79	80-84	85+
C49	3,6	0,0	0,0	0,0	3,5	3,0	2,5	1,2	0,0	2,4	2,8	4,6	7,3	1,5	7,2	19,4	13,8	0,0	23,6
C50	1,3	0,0	0,0	0,0	0,0	0,0	0,0	0,0	1,1	0,0	1,4	3,1	2,9	3,0	3,6	2,8	4,6	5,9	7,9
C60	1,2	0,0	0,0	0,0	0,0	0,0	0,0	0,0	0,0	0,0	0,0	0,0	0,0	3,0	5,4	11,1	4,6	5,9	7,9
C61	86,9	0,0	0,0	0,0	0,0	0,0	0,0	1,2	0,0	3,7	11,1	30,6	89,1	231,1	333,9	548,6	653,3	393,0	496,5
C62	4,3	0,0	0,0	0,0	3,5	9,1	8,7	9,3	9,0	4,9	2,8	4,6	1,5	1,5	0,0	2,8	4,6	5,9	0,0
C63	0,3	0,0	0,0	0,0	0,0	0,0	0,0	0,0	0,0	0,0	0,0	0,0	0,0	0,0	1,8	2,8	0,0	0,0	7,9
C64	19,9	1,9	0,0	0,0	0,0	0,0	0,0	3,5	6,8	3,7	13,9	16,8	40,9	51,9	68,2	102,5	105,8	52,8	23,6
C65	1,5	0,0	0,0	0,0	0,0	0,0	0,0	0,0	0,0	0,0	0,0	0,0	4,4	5,9	5,4	5,5	13,8	5,9	0,0
C66	0,2	0,0	0,0	0,0	0,0	0,0	0,0	0,0	0,0	0,0	0,0	0,0	0,0	0,0	0,0	2,8	0,0	0,0	7,9
C67	21,9	0,0	0,0	0,0	0,0	0,0	0,0	0,0	1,1	2,4	5,6	10,7	19,0	41,5	66,4	141,3	142,6	176,0	189,2
C68	0,0	0,0	0,0	0,0	0,0	0,0	0,0	0,0	0,0	0,0	0,0	0,0	0,0	0,0	0,0	0,0	0,0	0,0	0,0
C69	1,5	3,8	1,8	0,0	0,0	0,0	1,2	0,0	0,0	1,2	0,0	0,0	0,0	7,4	7,2	2,8	0,0	5,9	0,0
C70	0,0	0,0	0,0	0,0	0,0	0,0	0,0	0,0	0,0	0,0	0,0	0,0	0,0	0,0	0,0	0,0	0,0	0,0	0,0
C71	6,9	5,6	3,6	0,0	0,0	1,5	2,5	4,6	4,5	2,4	11,1	3,1	10,2	14,8	10,8	19,4	32,2	17,6	31,5
C72	0,4	0,0	0,0	0,0	0,0	0,0	0,0	0,0	2,3	0,0	0,0	0,0	0,0	0,0	1,8	2,8	0,0	0,0	0,0
C73	3,2	1,9	0,0	0,0	0,0	1,5	0,0	7,0	0,0	3,7	4,2	1,5	2,9	5,9	3,6	16,6	13,8	5,9	0,0
C74	0,6	1,9	0,0	0,0	0,0	0,0	0,0	1,2	0,0	0,0	0,0	1,5	1,5	3,0	0,0	0,0	0,0	0,0	0,0
C75	0,1	0,0	0,0	0,0	0,0	0,0	0,0	0,0	0,0	0,0	0,0	0,0	0,0	0,0	0,0	0,0	4,6	0,0	0,0
C76	0,7	0,0	0,0	0,0	0,0	0,0	0,0	0,0	0,0	0,0	1,4	0,0	2,9	3,0	1,8	0,0	0,0	0,0	7,9
C77	0,1	0,0	0,0	0,0	0,0	0,0	0,0	0,0	0,0	0,0	0,0	0,0	0,0	0,0	0,0	0,0	0,0	5,9	0,0
C78	1,7	0,0	0,0	0,0	0,0	0,0	0,0	0,0	0,0	0,0	1,4	3,1	0,0	1,5	7,2	8,3	18,4	5,9	15,8
C79	1,6	0,0	0,0	0,0	0,0	0,0	0,0	0,0	0,0	0,0	1,4	3,1	0,0	4,4	5,4	2,8	13,8	17,6	7,9
C80	6,0	1,9	0,0	0,0	0,0	0,0	0,0	0,0	0,0	2,4	1,4	6,1	2,9	7,4	14,4	24,9	32,2	58,7	102,5
C81	2,0	0,0	0,0	3,5	1,8	3,0	1,2	0,0	0,0	2,4	2,8	3,1	1,5	4,4	1,8	0,0	9,2	5,9	7,9
C82	1,3	0,0	1,8	0,0	0,0	0,0	0,0	2,3	2,3	0,0	2,8	3,1	0,0	1,5	0,0	2,8	9,2	5,9	0,0
C83	3,8	0,0	1,8	1,8	0,0	0,0	1,2	1,2	0,0	2,4	2,8	1,5	7,3	5,9	5,4	16,6	32,2	29,3	7,9
C84	1,9	0,0	0,0	0,0	0,0	0,0	1,2	0,0	0,0	0,0	1,4	1,5	1,5	8,9	1,8	16,6	9,2	0,0	7,9
C85	3,1	0,0	0,0	0,0	1,8	0,0	0,0	2,3	1,1	0,0	4,2	3,1	2,9	8,9	5,4	8,3	27,6	11,7	7,9
C88	0,8	0,0	0,0	0,0	0,0	0,0	0,0	0,0	0,0	0,0	0,0	0,0	1,5	1,5	0,0	5,5	4,6	17,6	0,0
C90	3,6	0,0	0,0	0,0	0,0	0,0	0,0	0,0	0,0	1,2	2,8	1,5	1,5	13,3	18,0	19,4	23,0	5,9	7,9
C91	8,7	3,8	1,8	1,8	1,8	1,5	0,0	2,3	1,1	2,4	0,0	10,7	17,5	22,2	21,5	33,3	41,4	41,1	47,3
C92	4,3	3,8	0,0	0,0	1,8	1,5	1,2	1,2	4,5	0,0	5,6	1,5	7,3	7,4	9,0	8,3	23,0	35,2	7,9
C93	0,1	0,0	0,0	0,0	0,0	0,0	0,0	0,0	0,0	0,0	0,0	0,0	0,0	1,5	0,0	0,0	0,0	0,0	0,0
C94	0,6	0,0	0,0	0,0	0,0	0,0	0,0	1,2	0,0	0,0	0,0	0,0	1,5	1,5	0,0	0,0	0,0	17,6	0,0
C95	0,2	0,0	0,0	0,0	0,0	0,0	0,0	0,0	0,0	0,0	0,0	0,0	0,0	1,5	0,0	2,8	0,0	0,0	0,0
C96	0,2	0,0	0,0	0,0	0,0	0,0	0,0	0,0	0,0	0,0	0,0	0,0	0,0	0,0	1,8	0,0	0,0	5,9	0,0
C97	0,0	0,0	0,0	0,0	0,0	0,0	0,0	0,0	0,0	0,0	0,0	0,0	0,0	0,0	0,0	0,0	0,0	0,0	0,0
D00	0,6	0,0	0,0	0,0	0,0	0,0	0,0	0,0	0,0	0,0	0,0	0,0	0,0	3,0	3,6	0,0	0,0	5,9	7,9
D01	1,2	0,0	0,0	0,0	0,0	0,0	0,0	0,0	0,0	0,0	1,4	0,0	0,0	1,5	5,4	2,8	13,8	5,9	23,6
D02	0,5	0,0	0,0	0,0	0,0	0,0	0,0	0,0	0,0	0,0	0,0	1,5	0,0	0,0	3,6	0,0	0,0	11,7	0,0
D03	0,1	0,0	0,0	0,0	0,0	0,0	0,0	0,0	0,0	0,0	0,0	0,0	1,5	0,0	0,0	0,0	0,0	0,0	0,0
D04	1,6	0,0	0,0	0,0	0,0	0,0	0,0	0,0	0,0	0,0	1,4	1,5	5,8	1,5	3,6	8,3	0,0	17,6	15,8
D05	0,0	0,0	0,0	0,0	0,0	0,0	0,0	0,0	0,0	0,0	0,0	0,0	0,0	0,0	0,0	0,0	0,0	0,0	0,0
D06	0,0	0,0	0,0	0,0	0,0	0,0	0,0	0,0	0,0	0,0	0,0	0,0	0,0	0,0	0,0	0,0	0,0	0,0	0,0
D07	0,3	0,0	0,0	0,0	0,0	0,0	0,0	0,0	0,0	0,0	1,4	0,0	0,0	0,0	1,8	2,8	0,0	0,0	0,0
D09	7,5	0,0	0,0	0,0	0,0	0,0	0,0	0,0	1,1	1,2	1,4	7,7	7,3	13,3	34,1	38,8	46,0	46,9	39,4

Tab.17 Zachorowania na najczęstsze nowotwory złośliwe u mężczyzn według częstości występowania. Liczby bezwzględne, współczynnikisurowe, standaryzowane i wskaźnik struktury, województwo podkarpackie 2019 rok

Tab.17 Registered new cases of the leading cancer sites in males by frequency. Absolute numbers, crude rates, standardized rates and percentage, Podkarpackie voivodship 2019

ICD-10	Ogółem Total	Współczynnik surowy Crude rate	Współczynnik standaryzowany Standardized rate	Odsetek Percentage	ICD-10	Ogółem Total	Współczynnik surowy Crude rate	Współczynnik standaryzowany Standardized rate	Odsetek Percentage
C00-D09	4641	445,4	256,8	100,00	C00-D09	4641	445,4	256,8	100,00
C61	905	86,9	47,3	19,5	C60	12	1,2	0,6	0,3
C34	582	55,9	31,1	12,5	C06	11	1,1	0,6	0,2
C44	372	35,7	18,9	8,0	C45	11	1,1	0,6	0,2
C18	317	30,4	16,3	6,8	C12	9	0,9	0,6	0,2
C67	228	21,9	11,6	4,9	C88	8	0,8	0,4	0,2
C64	207	19,9	12,0	4,5	C17	7	0,7	0,4	0,2
C20	191	18,3	10,4	4,1	C31	7	0,7	0,4	0,2
C16	181	17,4	9,6	3,9	C48	7	0,7	0,4	0,2
C25	143	13,7	7,8	3,1	C76	7	0,7	0,4	0,2
C43	125	12,0	7,5	2,7	C01	6	0,6	0,4	0,1
C32	102	9,8	5,9	2,2	C05	6	0,6	0,4	0,1
C91	91	8,7	5,7	2,0	C26	6	0,6	0,3	0,1
D09	78	7,5	4,1	1,7	C74	6	0,6	0,5	0,1
C71	72	6,9	5,2	1,6	C94	6	0,6	0,3	0,1
C80	62	6,0	3,2	1,3	D00	6	0,6	0,3	0,1
C15	61	5,9	3,6	1,3	C11	5	0,5	0,3	0,1
C19	57	5,5	3,1	1,2	C37	5	0,5	0,3	0,1
C22	51	4,9	2,7	1,1	D02	5	0,5	0,2	0,1
C62	45	4,3	3,8	1,0	C41	4	0,4	0,3	0,1
C92	45	4,3	3,1	1,0	C47	4	0,4	0,5	0,1
C83	40	3,8	2,4	0,9	C72	4	0,4	0,2	0,1
C90	38	3,6	2,1	0,8	C08	3	0,3	0,2	0,1
C49	37	3,6	2,6	0,8	C14	3	0,3	0,1	0,1
C04	36	3,5	2,2	0,8	C21	3	0,3	0,2	0,1
C24	34	3,3	1,8	0,7	C30	3	0,3	0,2	0,1
C73	33	3,2	2,3	0,7	C40	3	0,3	0,4	0,1
C85	32	3,1	1,9	0,7	C63	3	0,3	0,1	0,1
C09	29	2,8	1,7	0,6	D07	3	0,3	0,2	0,1
C81	21	2,0	1,7	0,5	C66	2	0,2	0,1	0,0
C13	20	1,9	1,2	0,4	C95	2	0,2	0,1	0,0
C23	20	1,9	1,0	0,4	C96	2	0,2	0,1	0,0
C84	20	1,9	1,2	0,4	C03	1	0,1	0,1	0,0
C00	18	1,7	0,8	0,4	C38	1	0,1	0,1	0,0
C10	18	1,7	1,2	0,4	C39	1	0,1	0,1	0,0
C78	18	1,7	1,0	0,4	C46	1	0,1	0,0	0,0
C79	17	1,6	0,9	0,4	C75	1	0,1	0,0	0,0
D04	17	1,6	0,9	0,4	C77	1	0,1	0,0	0,0
C02	16	1,5	0,9	0,3	C93	1	0,1	0,1	0,0
C65	16	1,5	0,9	0,3	D03	1	0,1	0,1	0,0
C69	16	1,5	1,4	0,3	C33	0	0,0	0,0	0,0
C50	14	1,3	0,8	0,3	C68	0	0,0	0,0	0,0
C82	14	1,3	1,0	0,3	C70	0	0,0	0,0	0,0
D01	13	1,2	0,6	0,3	C97	0	0,0	0,0	0,0
C07	12	1,2	0,7	0,3	D05	0	0,0	0,0	0,0

Tab.18 Zachorowalność na nowotwory złośliwe według układów narządowych u mężczyzn w województwie podkarpackim, 2019
 Tab.18 Cancer incidence by main cancer groups, males, Podkarpackie voivodship 2019

ICD-10	Umiejscowienie	Liczby bezwzględne Absolute number	Współczynnik surowy Crude rate	Współczynnik standaryzowany Standardized rate	% wszystkich nowotworów % of all cancers	% w grupie narządowej % in organ system	Site
C00-D09	Nowotwory złośliwe ogółem	4641	445,4	256,8	100,0	-	All cancers
C00-D09 bez C44	Nowotwory złośliwe ogółem bez skóry	4269	409,7	238,0	92,0	-	All cancers but skin
C00-C14	Warga, jama ustna i gardło	193	18,5	11,4	4,2	-	Lip, oral cavity and pharynx
C15-C26	Narządy trawienne	1071	102,8	57,3	23,1	100,0	Digestiv organs
C18-C21	w tym: jelito grube	568	54,5	30,0	12,2	53,0	Colorectal cancers
C30-C39	Układ oddechowy i klatka piersiowa	701	67,3	37,9	15,1	100,0	Respiratory and intrathoracic organs
C30-C34	w tym: narządy oddechowe	694	66,6	37,5	15,0	99,0	Respiratory organs
C37-C39	klatka piersiowa	7	0,7	0,4	0,2	1,0	Intrathoracic organs
C40-C41	Kości i chrząstki stawowe	7	0,7	0,7	0,2	-	Bone and articular cartilage
C43-C44	Czerniak i inne nowotwory złośliwe skóry	497	47,7	26,4	10,7	100,0	Melanoma and other skin cancers
C43	w tym: czerniak	125	12,0	7,5	2,7	25,2	Melanoma
C45-C49	Międzybłonek i tkanki miękkie	60	5,8	4,2	1,3	-	Mesothelial and soft tissue
C60-C63	Męskie narządy płciowe	965	92,6	51,8	20,8	100,0	Male genital organs
C61	w tym: gruczoł krokowy	905	86,9	47,3	19,5	93,8	Prostate
C64-C68	Układ moczowy	453	43,5	24,5	9,8	-	Urinary tract
C69-C72	Oko, mózg i inne części centralnego systemu nerwowego	92	8,8	6,8	2,0	-	Eye, brain and other parts of central nervous system
C73-C75	Tarczycza i inne gruczoły wydzielania wewnętrznego	40	3,8	2,9	0,9	-	Thyroid and other endocrine glands
C76-C80	Nowotwory niedokładnie określone, wtórne i o nieokreślonym umiejscowieniu	105	10,1	5,5	2,3	-	Ill-defined, secondary and unspecified sites
C81-C96	Tkanka limfatyczna, krwiotwórcza i tkanki pokrewne	320	30,7	20,1	6,9	100,0	Stated or presumed to be primary, of lymphoid, haematopoietic and related tissue
C81	w tym: choroba Hodgkina	21	2,0	1,7	0,5	6,6	Hodgkin Disease
C82-C85, C96	chłoniaki nieziarnicze	108	10,4	6,7	2,3	33,8	Non-Hodgkin Disease
C91-C95	białaczki	145	13,9	9,2	3,1	45,3	Leukemias
D00-D09	Nowotwory in situ	123	11,8	6,5	2,7	-	In situ neoplasms

Tab.19 Liczby zgonów na nowotwory złośliwe u mężczyzn według umiejscowienia i 5-letnich grup wieku w województwie podkarpackim w 2019 roku

Tab.19 Cancer deaths by site, and five-year age groups, males, Podkarpackie voivodship 2019

ICD-10	Ogółem Total	0-4	5-9	10-14	15-19	20-24	25-29	30-34	35-39	40-44	45-49	50-54	55-59	60-64	65-69	70-74	75-79	80-84	85+
C00-D09	2587	1	1	2	2	4	6	10	16	30	54	107	173	355	468	431	327	309	291
C00	7	0	0	0	0	0	0	0	1	0	0	0	1	1	0	2	0	0	2
C01	5	0	0	0	0	0	0	0	0	0	0	1	2	1	1	0	0	0	0
C02	16	0	0	0	0	0	0	0	0	0	2	2	3	2	6	0	0	0	1
C03	1	0	0	0	0	0	0	0	0	0	0	1	0	0	0	0	0	0	0
C04	16	0	0	0	0	0	0	0	0	0	2	1	4	4	2	1	0	0	2
C05	5	0	0	0	0	0	0	0	0	0	1	1	1	0	1	1	0	0	0
C06	5	0	0	0	0	0	0	0	0	0	0	1	0	1	0	1	0	0	2
C07	10	0	0	0	0	0	0	0	0	0	0	1	2	2	1	1	2	1	0
C08	3	0	0	0	0	0	0	0	1	0	0	0	0	1	1	0	0	0	0
C09	17	0	0	0	0	0	0	0	0	0	0	1	4	1	4	4	1	2	0
C10	12	0	0	0	0	0	0	0	1	1	1	1	1	4	2	0	0	0	1
C11	8	0	0	0	0	0	0	0	0	1	1	2	0	1	0	2	1	0	0
C12	15	0	0	0	0	0	0	0	0	1	1	0	3	4	3	2	0	1	0
C13	20	0	0	0	0	0	0	0	1	0	0	2	7	1	4	2	3	0	0
C14	3	0	0	0	0	0	0	0	0	0	0	0	0	1	2	0	0	0	0
C15	58	0	0	0	0	0	0	0	0	1	3	8	7	11	8	13	4	3	0
C16	156	0	0	0	0	0	0	0	1	1	12	7	12	28	27	25	17	15	11
C17	9	0	0	0	0	0	0	0	0	1	1	0	0	1	1	0	1	3	1
C18	194	0	0	0	0	0	1	0	1	3	1	4	4	20	31	27	28	40	34
C19	21	0	0	0	0	0	0	0	0	0	0	0	1	5	4	5	2	2	2
C20	122	0	0	0	0	0	0	1	0	1	3	3	7	16	16	25	15	17	18
C21	8	0	0	0	0	0	0	0	0	0	1	0	0	1	1	0	0	3	2
C22	47	0	0	0	0	0	0	0	1	3	0	4	3	6	6	11	7	3	3
C23	11	0	0	0	0	0	0	0	0	0	0	0	0	1	3	0	5	1	1
C24	23	0	0	0	0	0	0	0	0	0	0	1	3	4	3	4	4	2	2
C25	136	0	0	0	0	0	0	2	0	3	2	8	10	22	25	23	22	11	8
C26	9	0	0	0	0	0	0	0	0	0	0	3	1	2	0	1	1	0	1
C30	1	0	0	0	0	0	0	0	0	0	0	0	0	1	0	0	0	0	0
C31	2	0	0	0	0	0	0	0	0	0	0	0	0	0	2	0	0	0	0
C32	56	0	0	0	0	0	0	0	0	0	2	6	4	12	11	9	2	6	4
C33	1	0	0	0	0	0	0	0	0	0	0	0	0	0	1	0	0	0	0
C34	600	0	0	0	0	1	0	0	1	2	5	15	41	100	156	117	75	60	27
C37	1	0	0	0	0	0	0	0	0	0	0	0	0	0	0	0	0	1	0
C38	11	0	0	0	0	0	1	0	0	1	1	1	0	0	1	3	0	1	2
C39	4	0	0	0	0	0	0	0	0	0	0	0	0	2	0	0	0	0	2
C40	3	0	0	1	0	1	0	0	0	0	0	0	0	0	0	1	0	0	0
C41	3	0	0	0	0	1	0	0	0	0	0	0	0	0	0	2	0	0	0
C43	38	0	0	0	0	0	0	1	1	1	1	5	2	2	6	3	5	6	5
C44	0	0	0	0	0	0	0	0	0	0	0	0	0	0	0	0	0	0	0
C45	8	0	0	0	0	0	0	0	0	0	0	0	0	2	3	2	0	1	0
C46	1	0	0	0	0	0	0	0	0	0	0	0	0	0	0	0	0	1	0
C47	0	0	0	0	0	0	0	0	0	0	0	0	0	0	0	0	0	0	0
C48	5	0	0	0	0	0	1	0	0	1	0	1	1	0	0	1	0	0	0

Tab.19 Liczby zgonów na nowotwory złośliwe u mężczyzn według umiejscowienia i 5-letnich grup wieku w województwie podkarpackim w 2019 roku (cd.)

Tab.19 Cancer deaths by site, and five-year age groups, males, Podkarpackie voivodship 2019(cont)

ICD-10	Ogółem Total	0-4	5-9	10-14	15-19	20-24	25-29	30-34	35-39	40-44	45-49	50-54	55-59	60-64	65-69	70-74	75-79	80-84	85+
C49	18	0	0	0	1	1	0	2	1	1	1	3	2	0	0	0	4	0	2
C50	1	0	0	0	0	0	0	0	0	0	0	0	1	0	0	0	0	0	0
C60	8	0	0	0	0	0	0	0	0	0	1	0	0	1	2	0	0	2	0
C61	298	0	0	0	0	0	0	0	0	0	0	3	6	26	38	43	42	56	0
C62	3	0	0	0	0	0	0	1	1	1	0	0	0	0	0	0	0	0	0
C63	1	0	0	0	0	0	0	0	0	0	0	0	0	0	0	0	0	1	0
C64	81	0	0	0	0	0	0	1	0	1	1	3	9	13	12	21	11	4	0
C65	8	0	0	0	0	0	0	0	0	0	0	1	1	0	3	1	1	1	0
C66	1	0	0	0	0	0	0	0	0	0	0	0	0	0	0	0	0	0	0
C67	139	0	0	0	0	0	0	0	0	0	1	2	4	8	22	23	24	31	0
C68	3	0	0	0	0	0	0	0	0	0	0	0	0	1	1	1	0	0	0
C69	2	0	0	0	0	0	0	0	0	0	0	0	0	0	0	0	0	2	0
C70	2	0	0	0	0	0	0	0	1	0	0	0	0	0	0	1	0	0	0
C71	72	0	0	0	0	0	0	1	2	4	4	4	11	11	8	10	10	5	0
C72	2	0	0	0	0	0	0	1	0	0	0	0	0	0	1	0	0	0	0
C73	2	0	0	0	0	0	0	0	0	0	0	0	0	0	1	1	0	0	0
C74	1	0	0	0	0	0	0	0	0	0	0	0	1	0	0	0	0	0	0
C75	3	1	0	1	0	0	0	0	0	0	0	0	0	0	1	0	0	0	1
C76	50	0	0	0	0	0	0	0	1	0	2	6	3	7	6	10	4	2	0
C77	0	0	0	0	0	0	0	0	0	0	0	0	0	0	0	0	0	0	0
C78	0	0	0	0	0	0	0	0	0	0	0	0	0	0	0	0	0	0	0
C79	0	0	0	0	0	0	0	0	0	0	0	0	0	0	0	0	0	0	0
C80	59	0	0	0	0	0	1	0	0	0	0	0	3	12	10	7	8	5	0
C81	1	0	0	0	0	0	0	0	0	0	0	0	0	0	0	0	1	0	0
C82	2	0	0	0	0	0	0	0	0	1	0	0	0	0	0	0	0	1	0
C83	15	0	0	0	0	0	0	0	0	0	1	0	1	2	3	4	2	1	0
C84	7	0	0	0	0	0	0	0	0	0	1	0	0	0	3	0	1	1	0
C85	17	0	0	0	0	0	0	0	0	0	0	0	1	3	5	4	0	1	0
C88	2	0	0	0	0	0	0	0	0	0	0	0	0	0	0	0	0	2	0
C90	29	0	0	0	0	0	0	0	0	0	0	1	1	3	6	6	7	2	0
C91	45	0	1	0	1	0	0	0	0	0	0	3	5	3	6	5	9	6	0
C92	38	0	0	0	0	0	2	0	1	1	2	1	0	4	7	4	6	6	0
C93	2	0	0	0	0	0	0	0	0	0	0	0	0	0	0	1	1	0	0
C94	2	0	0	0	0	0	0	0	0	0	0	0	0	1	0	1	0	0	0
C95	0	0	0	0	0	0	0	0	0	0	0	0	0	0	0	0	0	0	0
C96	2	0	0	0	0	0	0	0	0	0	0	0	0	0	1	0	1	0	0
C97	0	0	0	0	0	0	0	0	0	0	0	0	0	0	0	0	0	0	0

Tab.20 Umieralność na nowotwory złośliwe wg umiejscowienia i 5-letnich grup wieku u mężczyzn w województwie podkarpackim w 2019 roku, współczynniki surowe na 100 000

Tab.20 Cancer mortality by site and age group,males,Podkarpackie voivodship 2019, crude rates

ICD-10	Ogółem Total	0-4	5-9	10-14	15-19	20-24	25-29	30-34	35-39	40-44	45-49	50-54	55-59	60-64	65-69	70-74	75-79	80-84	85+
C00-D09	248,3	1,9	1,8	3,5	3,5	6,1	7,4	11,6	18,1	36,5	75,1	163,7	252,7	525,9	840,3	1194,1	1504,3	1812,4	2293,5
C00	0,7	0,0	0,0	0,0	0,0	0,0	0,0	0,0	1,1	0,0	0,0	0,0	1,5	1,5	0,0	5,5	0,0	0,0	15,8
C01	0,5	0,0	0,0	0,0	0,0	0,0	0,0	0,0	0,0	0,0	0,0	1,5	2,9	1,5	1,8	0,0	0,0	0,0	0,0
C02	1,5	0,0	0,0	0,0	0,0	0,0	0,0	0,0	0,0	0,0	2,8	3,1	4,4	3,0	10,8	0,0	0,0	0,0	7,9
C03	0,1	0,0	0,0	0,0	0,0	0,0	0,0	0,0	0,0	0,0	0,0	1,5	0,0	0,0	0,0	0,0	0,0	0,0	0,0
C04	1,5	0,0	0,0	0,0	0,0	0,0	0,0	0,0	0,0	0,0	2,8	1,5	5,8	5,9	3,6	2,8	0,0	0,0	15,8
C05	0,5	0,0	0,0	0,0	0,0	0,0	0,0	0,0	0,0	0,0	1,4	1,5	1,5	0,0	1,8	2,8	0,0	0,0	0,0
C06	0,5	0,0	0,0	0,0	0,0	0,0	0,0	0,0	0,0	0,0	0,0	1,5	0,0	1,5	0,0	2,8	0,0	0,0	15,8
C07	1,0	0,0	0,0	0,0	0,0	0,0	0,0	0,0	0,0	0,0	0,0	1,5	2,9	3,0	1,8	2,8	9,2	5,9	0,0
C08	0,3	0,0	0,0	0,0	0,0	0,0	0,0	0,0	1,1	0,0	0,0	0,0	0,0	1,5	1,8	0,0	0,0	0,0	0,0
C09	1,6	0,0	0,0	0,0	0,0	0,0	0,0	0,0	0,0	0,0	0,0	1,5	5,8	1,5	7,2	11,1	4,6	11,7	0,0
C10	1,2	0,0	0,0	0,0	0,0	0,0	0,0	0,0	1,1	1,2	1,4	1,5	1,5	5,9	3,6	0,0	0,0	0,0	7,9
C11	0,8	0,0	0,0	0,0	0,0	0,0	0,0	0,0	0,0	1,2	1,4	3,1	0,0	1,5	0,0	5,5	4,6	0,0	0,0
C12	1,4	0,0	0,0	0,0	0,0	0,0	0,0	0,0	0,0	1,2	1,4	0,0	4,4	5,9	5,4	5,5	0,0	5,9	0,0
C13	1,9	0,0	0,0	0,0	0,0	0,0	0,0	0,0	1,1	0,0	0,0	3,1	10,2	1,5	7,2	5,5	13,8	0,0	0,0
C14	0,3	0,0	0,0	0,0	0,0	0,0	0,0	0,0	0,0	0,0	0,0	0,0	0,0	1,5	3,6	0,0	0,0	0,0	0,0
C15	5,6	0,0	0,0	0,0	0,0	0,0	0,0	0,0	0,0	1,2	4,2	12,3	10,2	16,3	14,4	36,0	18,4	17,6	0,0
C16	15,0	0,0	0,0	0,0	0,0	0,0	0,0	0,0	1,1	1,2	16,7	10,7	17,5	41,5	48,5	69,3	78,2	88,0	86,7
C17	0,9	0,0	0,0	0,0	0,0	0,0	0,0	0,0	0,0	1,2	1,4	0,0	0,0	1,5	1,8	0,0	4,6	17,6	7,9
C18	18,6	0,0	0,0	0,0	0,0	0,0	1,2	0,0	1,1	3,7	1,4	6,1	5,8	29,6	55,7	74,8	128,8	234,6	268,0
C19	2,0	0,0	0,0	0,0	0,0	0,0	0,0	0,0	0,0	0,0	0,0	0,0	1,5	7,4	7,2	13,9	9,2	11,7	15,8
C20	11,7	0,0	0,0	0,0	0,0	0,0	0,0	1,2	0,0	1,2	4,2	4,6	10,2	23,7	28,7	69,3	69,0	99,7	141,9
C21	0,8	0,0	0,0	0,0	0,0	0,0	0,0	0,0	0,0	0,0	1,4	0,0	0,0	1,5	1,8	0,0	0,0	17,6	15,8
C22	4,5	0,0	0,0	0,0	0,0	0,0	0,0	0,0	1,1	3,7	0,0	6,1	4,4	8,9	10,8	30,5	32,2	17,6	23,6
C23	1,1	0,0	0,0	0,0	0,0	0,0	0,0	0,0	0,0	0,0	0,0	0,0	0,0	1,5	5,4	0,0	23,0	5,9	7,9
C24	2,2	0,0	0,0	0,0	0,0	0,0	0,0	0,0	0,0	0,0	0,0	1,5	4,4	5,9	5,4	11,1	18,4	11,7	15,8
C25	13,1	0,0	0,0	0,0	0,0	0,0	0,0	2,3	0,0	3,7	2,8	12,3	14,6	32,6	44,9	63,7	101,2	64,5	63,1
C26	0,9	0,0	0,0	0,0	0,0	0,0	0,0	0,0	0,0	0,0	0,0	4,6	1,5	3,0	0,0	2,8	4,6	0,0	7,9
C30	0,1	0,0	0,0	0,0	0,0	0,0	0,0	0,0	0,0	0,0	0,0	0,0	0,0	1,5	0,0	0,0	0,0	0,0	0,0
C31	0,2	0,0	0,0	0,0	0,0	0,0	0,0	0,0	0,0	0,0	0,0	0,0	0,0	0,0	3,6	0,0	0,0	0,0	0,0
C32	5,4	0,0	0,0	0,0	0,0	0,0	0,0	0,0	0,0	0,0	2,8	9,2	5,8	17,8	19,8	24,9	9,2	35,2	31,5
C33	0,1	0,0	0,0	0,0	0,0	0,0	0,0	0,0	0,0	0,0	0,0	0,0	0,0	0,0	1,8	0,0	0,0	0,0	0,0
C34	57,6	0,0	0,0	0,0	0,0	1,5	0,0	0,0	1,1	2,4	7,0	23,0	59,9	148,1	280,1	324,2	345,0	351,9	212,8
C37	0,1	0,0	0,0	0,0	0,0	0,0	0,0	0,0	0,0	0,0	0,0	0,0	0,0	0,0	0,0	0,0	0,0	5,9	0,0
C38	1,1	0,0	0,0	0,0	0,0	0,0	1,2	0,0	0,0	1,2	1,4	1,5	0,0	0,0	1,8	8,3	0,0	5,9	15,8
C39	0,4	0,0	0,0	0,0	0,0	0,0	0,0	0,0	0,0	0,0	0,0	0,0	0,0	3,0	0,0	0,0	0,0	0,0	15,8
C40	0,3	0,0	0,0	1,8	0,0	1,5	0,0	0,0	0,0	0,0	0,0	0,0	0,0	0,0	0,0	2,8	0,0	0,0	0,0
C41	0,3	0,0	0,0	0,0	0,0	1,5	0,0	0,0	0,0	0,0	0,0	0,0	0,0	0,0	0,0	5,5	0,0	0,0	0,0
C43	3,6	0,0	0,0	0,0	0,0	0,0	0,0	1,2	1,1	1,2	1,4	7,7	2,9	3,0	10,8	8,3	23,0	35,2	39,4
C44	0,0	0,0	0,0	0,0	0,0	0,0	0,0	0,0	0,0	0,0	0,0	0,0	0,0	0,0	0,0	0,0	0,0	0,0	0,0
C45	0,8	0,0	0,0	0,0	0,0	0,0	0,0	0,0	0,0	0,0	0,0	0,0	0,0	3,0	5,4	5,5	0,0	5,9	0,0
C46	0,1	0,0	0,0	0,0	0,0	0,0	0,0	0,0	0,0	0,0	0,0	0,0	0,0	0,0	0,0	0,0	0,0	5,9	0,0
C47	0,0	0,0	0,0	0,0	0,0	0,0	0,0	0,0	0,0	0,0	0,0	0,0	0,0	0,0	0,0	0,0	0,0	0,0	0,0
C48	0,5	0,0	0,0	0,0	0,0	0,0	1,2	0,0	0,0	1,2	0,0	1,5	1,5	0,0	0,0	2,8	0,0	0,0	0,0

Tab.20 Umieralność na nowotwory złośliwe wg umiejscowienia i 5-letnich grup wieku u mężczyzn w województwie podkarpackim w 2019 roku, współczynniki surowe na 100 000 (cd.)

Tab.20 Cancer mortality by site and age group , males, Podkarpackie voivodship 2019, crude rates, (cont.)

ICD-10	Ogółem Total	0-4	5-9	10-14	15-19	20-24	25-29	30-34	35-39	40-44	45-49	50-54	55-59	60-64	65-69	70-74	75-79	80-84	85+
C49	1,7	0,0	0,0	0,0	1,8	1,5	0,0	2,3	1,1	1,2	1,4	4,6	2,9	0,0	0,0	0,0	18,4	0,0	15,8
C50	0,1	0,0	0,0	0,0	0,0	0,0	0,0	0,0	0,0	0,0	0,0	0,0	1,5	0,0	0,0	0,0	0,0	0,0	0,0
C60	0,8	0,0	0,0	0,0	0,0	0,0	0,0	0,0	0,0	0,0	1,4	0,0	0,0	1,5	3,6	0,0	0,0	11,7	15,8
C61	28,6	0,0	0,0	0,0	0,0	0,0	0,0	0,0	0,0	0,0	0,0	4,6	8,8	38,5	68,2	119,1	193,2	328,5	662,0
C62	0,3	0,0	0,0	0,0	0,0	0,0	0,0	1,2	1,1	1,2	0,0	0,0	0,0	0,0	0,0	0,0	0,0	0,0	0,0
C63	0,1	0,0	0,0	0,0	0,0	0,0	0,0	0,0	0,0	0,0	0,0	0,0	0,0	0,0	0,0	0,0	0,0	5,9	0,0
C64	7,8	0,0	0,0	0,0	0,0	0,0	0,0	1,2	0,0	1,2	1,4	4,6	13,2	19,3	21,5	58,2	50,6	23,5	39,4
C65	0,8	0,0	0,0	0,0	0,0	0,0	0,0	0,0	0,0	0,0	0,0	1,5	1,5	0,0	5,4	2,8	4,6	5,9	0,0
C66	0,1	0,0	0,0	0,0	0,0	0,0	0,0	0,0	0,0	0,0	0,0	0,0	0,0	0,0	0,0	0,0	0,0	0,0	7,9
C67	13,3	0,0	0,0	0,0	0,0	0,0	0,0	0,0	0,0	0,0	1,4	3,1	5,8	11,9	39,5	63,7	110,4	181,8	189,2
C68	0,3	0,0	0,0	0,0	0,0	0,0	0,0	0,0	0,0	0,0	0,0	0,0	0,0	1,5	1,8	2,8	0,0	0,0	0,0
C69	0,2	0,0	0,0	0,0	0,0	0,0	0,0	0,0	0,0	0,0	0,0	0,0	0,0	0,0	0,0	0,0	0,0	11,7	0,0
C70	0,2	0,0	0,0	0,0	0,0	0,0	0,0	0,0	1,1	0,0	0,0	0,0	0,0	0,0	0,0	2,8	0,0	0,0	0,0
C71	6,9	0,0	0,0	0,0	0,0	0,0	0,0	1,2	2,3	4,9	5,6	6,1	16,1	16,3	14,4	27,7	46,0	29,3	15,8
C72	0,2	0,0	0,0	0,0	0,0	0,0	0,0	1,2	0,0	0,0	0,0	0,0	0,0	0,0	1,8	0,0	0,0	0,0	0,0
C73	0,2	0,0	0,0	0,0	0,0	0,0	0,0	0,0	0,0	0,0	0,0	0,0	0,0	0,0	1,8	2,8	0,0	0,0	0,0
C74	0,1	0,0	0,0	0,0	0,0	0,0	0,0	0,0	0,0	0,0	0,0	0,0	1,5	0,0	0,0	0,0	0,0	0,0	0,0
C75	0,3	1,9	0,0	1,8	0,0	0,0	0,0	0,0	0,0	0,0	0,0	0,0	0,0	0,0	1,8	0,0	0,0	0,0	0,0
C76	4,8	0,0	0,0	0,0	0,0	0,0	0,0	0,0	1,1	0,0	2,8	9,2	4,4	10,4	10,8	27,7	18,4	11,7	70,9
C77	0,0	0,0	0,0	0,0	0,0	0,0	0,0	0,0	0,0	0,0	0,0	0,0	0,0	0,0	0,0	0,0	0,0	0,0	0,0
C78	0,0	0,0	0,0	0,0	0,0	0,0	0,0	0,0	0,0	0,0	0,0	0,0	0,0	0,0	0,0	0,0	0,0	0,0	0,0
C79	0,0	0,0	0,0	0,0	0,0	0,0	0,0	0,0	0,0	0,0	0,0	0,0	0,0	0,0	0,0	0,0	0,0	0,0	0,0
C80	5,7	0,0	0,0	0,0	0,0	0,0	1,2	0,0	0,0	0,0	0,0	0,0	4,4	17,8	18,0	19,4	36,8	29,3	102,5
C81	0,1	0,0	0,0	0,0	0,0	0,0	0,0	0,0	0,0	0,0	0,0	0,0	0,0	0,0	0,0	0,0	4,6	0,0	0,0
C82	0,2	0,0	0,0	0,0	0,0	0,0	0,0	0,0	0,0	1,2	0,0	0,0	0,0	0,0	0,0	0,0	0,0	5,9	0,0
C83	1,4	0,0	0,0	0,0	0,0	0,0	0,0	0,0	0,0	0,0	1,4	0,0	1,5	3,0	5,4	11,1	9,2	5,9	7,9
C84	0,7	0,0	0,0	0,0	0,0	0,0	0,0	0,0	0,0	0,0	1,4	0,0	0,0	0,0	5,4	0,0	4,6	5,9	7,9
C85	1,6	0,0	0,0	0,0	0,0	0,0	0,0	0,0	0,0	0,0	0,0	0,0	1,5	4,4	9,0	11,1	0,0	5,9	23,6
C88	0,2	0,0	0,0	0,0	0,0	0,0	0,0	0,0	0,0	0,0	0,0	0,0	0,0	0,0	0,0	0,0	0,0	11,7	0,0
C90	2,8	0,0	0,0	0,0	0,0	0,0	0,0	0,0	0,0	0,0	0,0	1,5	1,5	4,4	10,8	16,6	32,2	11,7	23,6
C91	4,3	0,0	1,8	0,0	1,8	0,0	0,0	0,0	0,0	0,0	0,0	4,6	7,3	4,4	10,8	13,9	41,4	35,2	47,3
C92	3,6	0,0	0,0	0,0	0,0	0,0	2,5	0,0	1,1	1,2	2,8	1,5	0,0	5,9	12,6	11,1	27,6	35,2	31,5
C93	0,2	0,0	0,0	0,0	0,0	0,0	0,0	0,0	0,0	0,0	0,0	0,0	0,0	0,0	0,0	2,8	4,6	0,0	0,0
C94	0,2	0,0	0,0	0,0	0,0	0,0	0,0	0,0	0,0	0,0	0,0	0,0	0,0	1,5	0,0	2,8	0,0	0,0	0,0
C95	0,0	0,0	0,0	0,0	0,0	0,0	0,0	0,0	0,0	0,0	0,0	0,0	0,0	0,0	0,0	0,0	0,0	0,0	0,0
C96	0,2	0,0	0,0	0,0	0,0	0,0	0,0	0,0	0,0	0,0	0,0	0,0	0,0	0,0	1,8	0,0	4,6	0,0	0,0
C97	0,0	0,0	0,0	0,0	0,0	0,0	0,0	0,0	0,0	0,0	0,0	0,0	0,0	0,0	0,0	0,0	0,0	0,0	0,0

Tab.21 Zgony na najczęstsze nowotwory złośliwe u mężczyzn według częstości występowania. Liczby bezwzględne, współczynniki surowe, standaryzowane i wskaźnik struktury, województwo podkarpackie 2019 rok

Tab.21 Deaths from the leading cancer sites in males by frequency. Absolute numbers, crude rates, standardized rates and percentage, Podkarpackie voivodship 2019

ICD-10	Ogółem Total	Współczynnik surowy Crude rate	Współczynnik standaryzowany Standardized rate	Odsetek Percentage	ICD-10	Ogółem Total	Współczynnik surowy Crude rate	Współczynnik standaryzowany Standardized rate	Odsetek Percentage
C00-D09	2587	248,3	134,6	100,0	C00-D09	2587	248,3	134,6	100,0
C34	600	57,6	31,4	74,7	C84	7	0,7	0,4	0,9
C61	298	28,6	13,4	45,4	C01	5	0,5	0,3	0,5
C18	194	18,6	9,2	27,6	C05	5	0,5	0,3	0,5
C16	156	15,0	8,5	19,3	C06	5	0,5	0,3	0,7
C67	139	13,3	6,4	20,5	C48	5	0,5	0,4	0,5
C25	136	13,1	7,3	17,3	C39	4	0,4	0,2	0,6
C20	122	11,7	6,1	16,7	C08	3	0,3	0,2	0,3
C64	81	7,8	4,4	10,3	C14	3	0,3	0,2	0,3
C71	72	6,9	4,1	8,6	C40	3	0,3	0,3	0,3
C80	59	5,7	2,9	8,1	C41	3	0,3	0,2	0,4
C15	58	5,6	3,4	6,6	C62	3	0,3	0,2	0,2
C32	56	5,4	3,1	6,7	C68	3	0,3	0,2	0,3
C76	50	4,8	2,8	6,6	C75	3	0,3	0,4	0,3
C22	47	4,5	2,6	6,0	C31	2	0,2	0,1	0,2
C91	45	4,3	2,5	6,3	C69	2	0,2	0,1	0,3
C43	38	3,6	2,0	5,0	C70	2	0,2	0,1	0,2
C92	38	3,6	2,0	5,0	C72	2	0,2	0,1	0,2
C90	29	2,8	1,5	4,1	C73	2	0,2	0,1	0,2
C24	23	2,2	1,2	3,0	C82	2	0,2	0,1	0,2
C19	21	2,0	1,1	2,7	C88	2	0,2	0,1	0,3
C13	20	1,9	1,2	2,3	C93	2	0,2	0,1	0,3
C49	18	1,7	1,3	2,2	C94	2	0,2	0,1	0,2
C09	17	1,6	0,9	2,0	C96	2	0,2	0,1	0,3
C85	17	1,6	0,9	2,1	C03	1	0,1	0,1	0,1
C02	16	1,5	1,0	1,7	C30	1	0,1	0,1	0,1
C04	16	1,5	1,0	1,8	C33	1	0,1	0,1	0,1
C12	15	1,4	0,9	1,5	C37	1	0,1	0,0	0,1
C83	15	1,4	0,8	1,9	C46	1	0,1	0,0	0,1
C10	12	1,2	0,7	1,2	C50	1	0,1	0,1	0,1
C23	11	1,1	0,5	1,6	C63	1	0,1	0,0	0,1
C38	11	1,1	0,7	1,4	C66	1	0,1	0,0	0,2
C07	10	1,0	0,5	1,2	C74	1	0,1	0,1	0,1
C17	9	0,9	0,4	1,2	C81	1	0,1	0,0	0,2
C26	9	0,9	0,5	1,1	C44	0	0,0	0,0	0,0
C11	8	0,8	0,5	0,9	C47	0	0,0	0,0	0,0
C21	8	0,8	0,4	1,1	C77	0	0,0	0,0	0,0
C45	8	0,8	0,4	0,9	C78	0	0,0	0,0	0,0
C60	8	0,8	0,4	1,1	C79	0	0,0	0,0	0,0
C65	8	0,8	0,4	1,0	C95	0	0,0	0,0	0,0
C00	7	0,7	0,4	0,9	C97	0	0,0	0,0	0,0

Tab.22 Umieralność na nowotwory złośliwe według układów narządowych u mężczyzn w województwie podkarpackim w 2019 roku
 Tab.22 Cancer mortality by main cancer groups, males, Podkarpackie voivodship 2019

ICD-10	Umiejscowienie	Liczy bezwzględne Absolute number	Współczynnik surowy Crude rate	Współczynnik standaryzowany Standardized rate	% wszystkich nowotworów of all cancers	% w grupie narządowej % in organ system	Site
C00-D09	Nowotwory złośliwe ogółem	2587	248,3	134,6	100,0	-	All cancers
C00-D09 bez C44	Nowotwory złośliwe ogółem bez skóry	2587	248,3	134,6	100,0	-	All cancers but skin
C00-C14	Warga, jama ustna i gardło	143	13,7	8,4	5,5	-	Lip, oral cavity and pharynx
C15-C26	Narządy trawienne	794	76,2	41,3	30,7	100,0	Digestiv organs
C18-C21	w tym: jelito grube	345	33,1	16,7	13,3	43,5	Colorectal cancers
C30-C39	Układ oddechowy i klatka piersiowa	676	64,9	35,6	26,1	100,0	Respiratory and intrathoracic organs
C30-C34	w tym: narządy oddechowe	660	63,3	34,7	25,5	97,6	Respiratory organs
C37-C39	klatka piersiowa	16	1,5	0,9	0,6	2,4	Intrathoracic organs
C40-C41	Kości i chrząstki stawowe	6	0,6	0,6	0,2	-	Bone and articular cartilage
C43-C44	Czerniak i inne nowotwory złośliwe skóry	38	3,6	2,0	1,5	100,0	Melanoma and other skin cancers
C43	w tym: czerniak	38	3,6	2,0	5,0	100,0	Melanoma
C45-C49	Międzybłonek i tkanki miękkie	32	3,1	2,1	1,2	-	Mesothelial and soft tissue
C60-C63	Męskie narządy płciowe	310	29,8	14,1	12,0	100,0	Male genital organs
C61	w tym: gruczoł krokowy	298	28,6	13,4	45,4	96,1	Prostate
C64-C68	Układ moczowy	232	22,3	11,4	9,0	-	Urinary tract
C69-C72	Oko, mózg i inne części centralnego systemu nerwowego	78	7,5	4,4	3,0	-	Eye, brain and other parts of central nervous system
C73-C75	Tarczycza i inne gruczoły wydzielania wewnętrznego	6	0,6	0,6	0,2	-	Thyroid and other endocrine glands
C76-C80	Nowotwory niedokładnie określone, wtórne i o nieokreślonym umiejscowieniu	109	10,5	5,7	4,2	-	Ill-defined, secondary and unspecified sites
C81-C96	Tkanka limfatyczna, krwiotwórcza i tkanki pokrewne	162	15,5	8,5	6,3	100,0	Stated or presumed to be primary, of lymphoid, haematopoietic and related tissue
C81	w tym: choroba Hodgkina	1	0,1	0,0	0,2	0,6	Hodgkin Disease
C82-C85, C96	chłoniaki nieziarnicze	43	4,1	2,2	1,7	26,5	Non-Hodgkin Disease
C91-C95	białaczki	87	8,4	4,7	3,4	53,7	Leukemias
D00-D09	Nowotwory in situ	0	0,0	0,0	0,0	-	In situ neoplasms

**ZACHOROWALNOŚĆ I UMIERALNOŚĆ NA NOWOTWORY ZŁOŚLIWE
W WOJEWÓDZTWIE PODKARPACKIM U KOBIET W 2019 roku**
Cancer incidence and mortality in Podkarpackie voivodship, females, 2019

Tab.23 Liczba zarejestrowanych zachorowań na nowotwory złośliwe u kobiet według umiejscowienia i 5-letnich grup wieku w województwie podkarpackim w 2019 roku

Tab.23 Registered new cancer cases by site, and five-year age groups, females, Podkarpackie voivodship 2019

ICD-10	Ogółem Total	0-4	5-9	10-14	15-19	20-24	25-29	30-34	35-39	40-44	45-49	50-54	55-59	60-64	65-69	70-74	75-79	80-84	85+
C00-D09	4530	11	7	6	14	15	54	71	111	153	196	292	452	622	669	619	462	436	340
C00	4	0	0	0	0	0	0	0	0	0	0	0	0	1	0	1	0	0	2
C01	1	0	0	0	0	0	0	0	0	0	0	0	0	0	1	0	0	0	0
C02	8	0	0	0	0	0	0	0	0	0	0	1	1	1	1	1	1	1	1
C03	1	0	0	0	0	0	0	0	0	0	0	0	0	0	1	0	0	0	0
C04	2	0	0	0	0	0	0	0	0	0	0	0	1	0	1	0	0	0	0
C05	2	0	0	0	0	0	0	0	1	1	0	0	0	0	0	0	0	0	0
C06	1	0	0	0	0	0	0	0	0	0	0	0	1	0	0	0	0	0	0
C07	11	0	0	0	0	0	0	0	3	0	0	1	0	2	2	1	0	1	1
C08	3	0	0	0	0	0	0	0	0	1	0	0	1	0	0	1	0	0	0
C09	9	0	0	0	0	0	0	1	0	0	1	1	1	2	1	0	1	1	0
C10	1	0	0	0	0	0	0	0	0	0	1	0	0	0	0	0	0	0	0
C11	1	0	0	0	0	0	0	0	0	0	1	0	0	0	0	0	0	0	0
C12	0	0	0	0	0	0	0	0	0	0	0	0	0	0	0	0	0	0	0
C13	4	0	0	0	0	0	0	0	0	0	0	1	0	2	0	1	0	0	0
C14	2	0	0	0	0	0	0	0	0	0	0	0	0	0	0	0	0	1	1
C15	18	0	0	0	0	0	0	0	0	0	0	0	1	6	4	4	1	0	2
C16	129	0	0	0	0	0	0	1	0	1	3	4	9	17	17	17	25	21	14
C17	19	0	0	0	0	0	0	0	0	0	3	1	1	6	1	4	1	2	0
C18	282	0	0	1	1	0	0	0	6	4	4	18	32	27	46	37	40	36	30
C19	37	0	0	0	0	0	1	0	0	0	5	2	6	5	6	2	5	4	1
C20	134	0	0	0	0	1	0	0	2	0	3	6	13	23	15	18	11	30	12
C21	10	0	0	0	0	0	0	0	0	0	0	0	0	2	1	2	2	1	2
C22	41	1	0	0	0	0	3	1	0	0	2	0	2	6	7	7	3	3	6
C23	28	0	0	0	0	0	0	0	0	0	0	3	2	1	8	4	5	1	4
C24	31	0	0	0	0	0	0	0	0	2	1	1	3	3	3	6	8	1	3
C25	132	0	0	0	0	1	0	1	0	1	0	4	11	13	24	22	16	24	15
C26	11	0	0	0	0	0	0	0	0	0	1	0	1	0	3	3	0	2	1
C30	7	0	0	0	0	0	0	0	0	0	0	0	2	1	3	0	0	1	0
C31	1	0	0	0	0	0	0	0	0	0	0	0	0	1	0	0	0	0	0
C32	7	0	0	0	0	0	0	0	0	0	0	0	0	3	1	1	0	0	2
C33	1	0	0	0	0	0	0	0	0	0	0	0	0	0	1	0	0	0	0
C34	273	0	0	0	0	1	0	1	2	3	5	12	27	40	64	54	26	25	13
C37	3	0	0	0	0	1	0	0	0	1	0	1	0	0	0	0	0	0	0
C38	4	0	0	0	0	0	0	0	0	0	0	1	0	1	0	0	0	1	1
C39	0	0	0	0	0	0	0	0	0	0	0	0	0	0	0	0	0	0	0
C40	4	0	1	0	0	0	0	0	1	0	0	0	0	0	1	0	1	0	0
C41	3	0	0	0	0	0	0	1	0	0	1	1	0	0	0	0	0	0	0
C43	118	0	0	0	1	1	1	5	6	7	3	5	7	17	9	19	17	13	7
C44	435	0	0	0	1	0	0	2	5	9	15	13	32	36	60	75	48	75	64
C45	8	0	0	0	0	0	0	0	1	0	0	0	1	1	1	1	1	2	0
C46	1	0	0	0	0	0	0	0	0	0	0	0	0	1	0	0	0	0	0
C47	2	0	0	0	0	0	0	0	0	0	0	0	0	0	0	0	2	0	0
C48	8	0	0	0	0	0	0	0	0	1	0	1	1	3	0	1	1	0	0
C49	44	0	1	0	0	0	3	2	2	5	3	0	5	7	4	8	0	2	2
C50	881	0	0	0	0	1	3	15	25	52	64	88	94	139	138	98	73	53	38
C51	18	0	0	0	0	0	0	0	0	2	0	0	1	1	2	3	2	4	3
C52	8	0	0	0	0	0	0	0	0	0	0	0	0	0	1	0	1	2	4
C53	104	0	0	0	0	0	2	4	5	5	6	10	11	18	17	10	6	6	4

Tab.23 Liczba zarejestrowanych zachorowań na nowotwory złośliwe u kobiet według umiejscowienia i 5-letnich grup wieku w województwie podkarpackim w 2019 roku (cd.)

Tab.23 Registered new cancer cases by site, and five-year age groups, females, Podkarpackie voivodship 2019(cont)

ICD-10	Ogółem Total	0-4	5-9	10-14	15-19	20-24	25-29	30-34	35-39	40-44	45-49	50-54	55-59	60-64	65-69	70-74	75-79	80-84	85+
C54	364	0	0	0	0	1	0	1	2	12	13	27	64	63	64	51	32	18	16
C55	2	0	0	0	0	0	0	0	0	0	0	0	0	0	1	0	0	1	0
C56	227	0	0	1	2	0	4	8	12	12	20	26	32	32	27	23	19	5	4
C57	6	0	0	0	0	0	0	0	0	0	0	0	1	0	1	2	0	1	1
C58	4	0	0	0	1	1	1	0	1	0	0	0	0	0	0	0	0	0	0
C64	144	3	2	0	1	0	0	2	1	3	5	7	19	24	22	29	13	10	3
C65	10	0	0	0	0	1	0	0	0	0	0	0	1	1	1	1	3	2	0
C66	2	0	0	0	0	0	0	0	0	0	0	0	0	0	0	0	1	1	0
C67	60	1	0	0	0	0	0	0	2	1	1	1	2	16	6	11	6	4	9
C68	0	0	0	0	0	0	0	0	0	0	0	0	0	0	0	0	0	0	0
C69	19	0	0	0	0	0	0	0	0	0	1	0	2	3	4	3	3	1	2
C70	2	0	0	0	0	0	0	0	0	0	0	0	0	0	1	1	0	0	0
C71	62	2	1	1	1	0	0	2	0	1	4	7	4	6	7	8	7	6	5
C72	4	0	0	0	0	0	0	0	0	0	1	0	1	0	0	2	0	0	0
C73	182	0	0	1	3	2	19	12	19	12	10	13	26	16	15	18	6	8	2
C74	11	0	0	0	0	0	0	1	0	0	0	0	0	1	4	0	4	1	0
C75	1	0	0	0	0	0	0	0	0	0	0	1	0	0	0	0	0	0	0
C76	8	0	0	0	0	0	0	0	0	0	0	0	1	0	0	0	2	2	3
C77	1	0	0	0	0	0	0	0	0	0	0	0	0	0	0	0	0	1	0
C78	22	0	0	0	0	0	0	0	0	0	1	1	0	3	2	4	3	1	7
C79	11	0	0	0	0	0	0	0	1	0	0	1	0	0	2	2	2	2	1
C80	47	0	0	0	0	0	0	0	0	1	2	4	3	5	3	7	4	8	10
C81	22	0	0	1	1	3	5	2	1	0	1	1	0	0	3	1	0	2	1
C82	18	0	0	0	0	0	0	0	2	1	2	1	1	2	1	3	2	2	1
C83	52	0	0	1	0	0	1	1	0	4	0	2	4	4	11	9	4	6	5
C84	14	0	1	0	0	0	0	0	1	0	0	0	1	2	2	4	0	3	0
C85	53	0	0	0	1	0	3	2	1	2	1	3	5	7	8	2	3	7	8
C88	5	0	0	0	0	0	0	0	0	0	0	0	0	2	1	0	1	1	0
C90	60	0	0	0	0	0	0	0	0	0	1	3	1	7	12	13	11	6	6
C91	72	4	0	0	1	0	3	1	1	1	1	3	6	10	4	6	11	9	11
C92	35	0	1	0	0	0	2	0	2	1	1	3	3	5	3	5	5	3	1
C93	0	0	0	0	0	0	0	0	0	0	0	0	0	0	0	0	0	0	0
C94	4	0	0	0	0	0	0	0	0	0	0	0	0	0	2	0	2	0	0
C95	2	0	0	0	0	0	0	0	0	0	0	0	0	0	0	0	1	1	0
C96	6	0	0	0	0	0	0	0	1	0	0	0	0	2	1	0	2	0	0
D00	0	0	0	0	0	0	0	0	0	0	0	0	0	0	0	0	0	0	0
D01	0	0	0	0	0	0	0	0	0	0	0	0	0	0	0	0	0	0	0
D02	8	0	0	0	0	0	0	0	0	0	1	1	0	2	2	1	0	1	0
D03	1	0	0	0	0	0	0	0	0	0	0	0	0	0	0	0	1	0	0
D04	15	0	0	0	0	0	1	1	0	4	0	1	0	2	0	1	0	2	3
D05	29	0	0	0	0	0	0	0	1	0	0	1	0	3	1	4	8	5	6
D06	52	0	0	0	0	0	0	1	1	1	5	9	6	16	9	0	3	0	1
D07	12	0	0	0	0	0	2	3	2	2	0	1	0	0	0	2	0	0	0
D09	12	0	0	0	0	1	0	0	1	0	2	0	0	1	2	2	3	0	0

Tab.24 Zachorowalność na nowotwory złośliwe wg umiejscowienia i 5-letnich grup wieku u kobiet w województwie podkarpackim w 2019 roku, współczynniki surowe na 100 000

Tab.24 Cancer incidence by site and age group, females, Podkarpackie voivodship 2019, crude rates

ICD-10	Ogółem Total	0-4	5-9	10-14	15-19	20-24	25-29	30-34	35-39	40-44	45-49	50-54	55-59	60-64	65-69	70-74	75-79	80-84	85+
C00-D09	417,3	21,7	13,4	11,1	26,0	23,9	70,4	87,5	130,9	192,5	278,9	446,4	651,5	848,5	1019,1	1274,7	1354,2	1368,5	1098,1
C00	0,4	0,0	0,0	0,0	0,0	0,0	0,0	0,0	0,0	0,0	0,0	0,0	0,0	1,4	0,0	2,1	0,0	0,0	6,5
C01	0,1	0,0	0,0	0,0	0,0	0,0	0,0	0,0	0,0	0,0	0,0	0,0	0,0	0,0	1,5	0,0	0,0	0,0	0,0
C02	0,7	0,0	0,0	0,0	0,0	0,0	0,0	0,0	0,0	0,0	0,0	1,5	1,4	1,4	1,5	2,1	2,9	3,1	3,2
C03	0,1	0,0	0,0	0,0	0,0	0,0	0,0	0,0	0,0	0,0	0,0	0,0	0,0	0,0	1,5	0,0	0,0	0,0	0,0
C04	0,2	0,0	0,0	0,0	0,0	0,0	0,0	0,0	0,0	0,0	0,0	0,0	1,4	0,0	1,5	0,0	0,0	0,0	0,0
C05	0,2	0,0	0,0	0,0	0,0	0,0	0,0	0,0	1,2	1,3	0,0	0,0	0,0	0,0	0,0	0,0	0,0	0,0	0,0
C06	0,1	0,0	0,0	0,0	0,0	0,0	0,0	0,0	0,0	0,0	0,0	0,0	1,4	0,0	0,0	0,0	0,0	0,0	0,0
C07	1,0	0,0	0,0	0,0	0,0	0,0	0,0	0,0	3,5	0,0	0,0	1,5	0,0	2,7	3,1	2,1	0,0	3,1	3,2
C08	0,3	0,0	0,0	0,0	0,0	0,0	0,0	0,0	0,0	1,3	0,0	0,0	1,4	0,0	0,0	2,1	0,0	0,0	0,0
C09	0,8	0,0	0,0	0,0	0,0	0,0	0,0	1,2	0,0	0,0	1,4	1,5	1,4	2,7	1,5	0,0	2,9	3,1	0,0
C10	0,1	0,0	0,0	0,0	0,0	0,0	0,0	0,0	0,0	0,0	1,4	0,0	0,0	0,0	0,0	0,0	0,0	0,0	0,0
C11	0,1	0,0	0,0	0,0	0,0	0,0	0,0	0,0	0,0	0,0	1,4	0,0	0,0	0,0	0,0	0,0	0,0	0,0	0,0
C12	0,0	0,0	0,0	0,0	0,0	0,0	0,0	0,0	0,0	0,0	0,0	0,0	0,0	0,0	0,0	0,0	0,0	0,0	0,0
C13	0,4	0,0	0,0	0,0	0,0	0,0	0,0	0,0	0,0	0,0	0,0	1,5	0,0	2,7	0,0	2,1	0,0	0,0	0,0
C14	0,2	0,0	0,0	0,0	0,0	0,0	0,0	0,0	0,0	0,0	0,0	0,0	0,0	0,0	0,0	0,0	0,0	3,1	3,2
C15	1,7	0,0	0,0	0,0	0,0	0,0	0,0	0,0	0,0	0,0	0,0	0,0	1,4	8,2	6,1	8,2	2,9	0,0	6,5
C16	11,9	0,0	0,0	0,0	0,0	0,0	0,0	1,2	0,0	1,3	4,3	6,1	13,0	23,2	25,9	35,0	73,3	65,9	45,2
C17	1,8	0,0	0,0	0,0	0,0	0,0	0,0	0,0	0,0	0,0	4,3	1,5	1,4	8,2	1,5	8,2	2,9	6,3	0,0
C18	26,0	0,0	0,0	1,9	1,9	0,0	0,0	0,0	7,1	5,0	5,7	27,5	46,1	36,8	70,1	76,2	117,3	113,0	96,9
C19	3,4	0,0	0,0	0,0	0,0	0,0	1,3	0,0	0,0	0,0	7,1	3,1	8,7	6,8	9,1	4,1	14,7	12,6	3,2
C20	12,3	0,0	0,0	0,0	0,0	1,6	0,0	0,0	2,4	0,0	4,3	9,2	18,7	31,4	22,9	37,1	32,2	94,2	38,8
C21	0,9	0,0	0,0	0,0	0,0	0,0	0,0	0,0	0,0	0,0	0,0	0,0	0,0	2,7	1,5	4,1	5,9	3,1	6,5
C22	3,8	2,0	0,0	0,0	0,0	0,0	3,9	1,2	0,0	0,0	2,9	0,0	2,9	8,2	10,7	14,4	8,8	9,4	19,4
C23	2,6	0,0	0,0	0,0	0,0	0,0	0,0	0,0	0,0	0,0	0,0	4,6	2,9	1,4	12,2	8,2	14,7	3,1	12,9
C24	2,9	0,0	0,0	0,0	0,0	0,0	0,0	0,0	0,0	2,5	1,4	1,5	4,3	4,1	4,6	12,4	23,5	3,1	9,7
C25	12,2	0,0	0,0	0,0	0,0	1,6	0,0	1,2	0,0	1,3	0,0	6,1	15,9	17,7	36,6	45,3	46,9	75,3	48,4
C26	1,0	0,0	0,0	0,0	0,0	0,0	0,0	0,0	0,0	0,0	1,4	0,0	1,4	0,0	4,6	6,2	0,0	6,3	3,2
C30	0,6	0,0	0,0	0,0	0,0	0,0	0,0	0,0	0,0	0,0	0,0	0,0	2,9	1,4	4,6	0,0	0,0	3,1	0,0
C31	0,1	0,0	0,0	0,0	0,0	0,0	0,0	0,0	0,0	0,0	0,0	0,0	0,0	1,4	0,0	0,0	0,0	0,0	0,0
C32	0,6	0,0	0,0	0,0	0,0	0,0	0,0	0,0	0,0	0,0	0,0	0,0	0,0	4,1	1,5	2,1	0,0	0,0	6,5
C33	0,1	0,0	0,0	0,0	0,0	0,0	0,0	0,0	0,0	0,0	0,0	0,0	0,0	0,0	1,5	0,0	0,0	0,0	0,0
C34	25,1	0,0	0,0	0,0	0,0	1,6	0,0	1,2	2,4	3,8	7,1	18,3	38,9	54,6	97,5	111,2	76,2	78,5	42,0
C37	0,3	0,0	0,0	0,0	0,0	1,6	0,0	0,0	0,0	1,3	0,0	1,5	0,0	0,0	0,0	0,0	0,0	0,0	0,0
C38	0,4	0,0	0,0	0,0	0,0	0,0	0,0	0,0	0,0	0,0	0,0	1,5	0,0	1,4	0,0	0,0	0,0	3,1	3,2
C39	0,0	0,0	0,0	0,0	0,0	0,0	0,0	0,0	0,0	0,0	0,0	0,0	0,0	0,0	0,0	0,0	0,0	0,0	0,0
C40	0,4	0,0	1,9	0,0	0,0	0,0	0,0	0,0	1,2	0,0	0,0	0,0	0,0	0,0	1,5	0,0	2,9	0,0	0,0
C41	0,3	0,0	0,0	0,0	0,0	0,0	0,0	1,2	0,0	0,0	1,4	1,5	0,0	0,0	0,0	0,0	0,0	0,0	0,0
C43	10,9	0,0	0,0	0,0	1,9	1,6	1,3	6,2	7,1	8,8	4,3	7,6	10,1	23,2	13,7	39,1	49,8	40,8	22,6
C44	40,1	0,0	0,0	0,0	1,9	0,0	0,0	2,5	5,9	11,3	21,4	19,9	46,1	49,1	91,4	154,4	140,7	235,4	206,7
C45	0,7	0,0	0,0	0,0	0,0	0,0	0,0	0,0	1,2	0,0	0,0	0,0	1,4	1,4	1,5	2,1	2,9	6,3	0,0
C46	0,1	0,0	0,0	0,0	0,0	0,0	0,0	0,0	0,0	0,0	0,0	0,0	0,0	1,4	0,0	0,0	0,0	0,0	0,0
C47	0,2	0,0	0,0	0,0	0,0	0,0	0,0	0,0	0,0	0,0	0,0	0,0	0,0	0,0	0,0	0,0	5,9	0,0	0,0
C48	0,7	0,0	0,0	0,0	0,0	0,0	0,0	0,0	0,0	1,3	0,0	1,5	1,4	4,1	0,0	2,1	2,9	0,0	0,0
C49	4,1	0,0	1,9	0,0	0,0	0,0	3,9	2,5	2,4	6,3	4,3	0,0	7,2	9,6	6,1	16,5	0,0	6,3	6,5
C50	81,2	0,0	0,0	0,0	0,0	1,6	3,9	18,5	29,5	65,4	91,1	134,5	135,5	189,6	210,2	201,8	214,0	166,3	122,7
C51	1,7	0,0	0,0	0,0	0,0	0,0	0,0	0,0	0,0	2,5	0,0	0,0	1,4	1,4	3,1	6,2	5,9	12,6	9,7
C52	0,7	0,0	0,0	0,0	0,0	0,0	0,0	0,0	0,0	0,0	0,0	0,0	0,0	0,0	1,5	0,0	2,9	6,3	12,9
C53	9,6	0,0	0,0	0,0	0,0	0,0	2,6	4,9	5,9	6,3	8,5	15,3	15,9	24,6	25,9	20,6	17,6	18,8	12,9
C54	33,5	0,0	0,0	0,0	0,0	1,6	0,0	1,2	2,4	15,1	18,5	41,3	92,3	86,0	97,5	105,0	93,8	56,5	51,7

Tab.24 Zachorowalność na nowotwory złośliwe wg umiejscowienia i 5-letnich grup wieku u kobiet w województwie podkarpackim w 2019 roku, współczynniki surowe na 100 000 (cd.)

Tab.24 Cancer incidence by site and age group, females, Podkarpackie voivodship 2019, crude rates (cont.)

ICD-10	Ogółem Total/	0-4	5-9	10-14	15-19	20-24	25-29	30-34	35-39	40-44	45-49	50-54	55-59	60-64	65-69	70-74	75-79	80-84	85+
C55	0,2	0,0	0,0	0,0	0,0	0,0	0,0	0,0	0,0	0,0	0,0	0,0	0,0	0,0	1,5	0,0	0,0	3,1	0,0
C56	20,9	0,0	0,0	1,9	3,7	0,0	5,2	9,9	14,2	15,1	28,5	39,7	46,1	43,7	41,1	47,4	55,7	15,7	12,9
C57	0,6	0,0	0,0	0,0	0,0	0,0	0,0	0,0	0,0	0,0	0,0	0,0	1,4	0,0	1,5	4,1	0,0	3,1	3,2
C58	0,4	0,0	0,0	0,0	1,9	1,6	1,3	0,0	1,2	0,0	0,0	0,0	0,0	0,0	0,0	0,0	0,0	0,0	0,0
C64	13,3	0,0	0,0	0,0	0,0	0,0	0,0	0,0	0,0	0,0	0,0	0,0	0,0	0,0	1,5	0,0	0,0	3,1	0,0
C65	0,9	0,0	0,0	1,9	3,7	0,0	5,2	9,9	14,2	15,1	28,5	39,7	46,1	43,7	41,1	47,4	55,7	15,7	12,9
C66	0,2	0,0	0,0	0,0	0,0	0,0	0,0	0,0	0,0	0,0	0,0	0,0	1,4	0,0	1,5	4,1	0,0	3,1	3,2
C67	5,5	0,0	0,0	0,0	1,9	1,6	1,3	0,0	1,2	0,0	0,0	0,0	0,0	0,0	0,0	0,0	0,0	0,0	0,0
C68	0,0	0,0	0,0	0,0	0,0	0,0	0,0	0,0	0,0	0,0	0,0	0,0	0,0	0,0	1,5	0,0	0,0	3,1	0,0
C69	1,8	0,0	0,0	1,9	3,7	0,0	5,2	9,9	14,2	15,1	28,5	39,7	46,1	43,7	41,1	47,4	55,7	15,7	12,9
C70	0,2	0,0	0,0	0,0	0,0	0,0	0,0	0,0	0,0	0,0	0,0	0,0	1,4	0,0	1,5	4,1	0,0	3,1	3,2
C71	5,7	0,0	0,0	0,0	1,9	1,6	1,3	0,0	1,2	0,0	0,0	0,0	0,0	0,0	0,0	0,0	0,0	0,0	0,0
C72	0,4	0,0	0,0	0,0	0,0	0,0	0,0	0,0	0,0	0,0	0,0	0,0	0,0	0,0	1,5	0,0	0,0	3,1	0,0
C73	16,8	0,0	0,0	1,9	3,7	0,0	5,2	9,9	14,2	15,1	28,5	39,7	46,1	43,7	41,1	47,4	55,7	15,7	12,9
C74	1,0	0,0	0,0	0,0	0,0	0,0	0,0	0,0	0,0	0,0	0,0	0,0	1,4	0,0	1,5	4,1	0,0	3,1	3,2
C75	0,1	0,0	0,0	0,0	1,9	1,6	1,3	0,0	1,2	0,0	0,0	0,0	0,0	0,0	0,0	0,0	0,0	0,0	0,0
C76	0,7	0,0	0,0	0,0	0,0	0,0	0,0	0,0	0,0	0,0	0,0	0,0	0,0	0,0	1,5	0,0	0,0	3,1	0,0
C77	0,1	0,0	0,0	1,9	3,7	0,0	5,2	9,9	14,2	15,1	28,5	39,7	46,1	43,7	41,1	47,4	55,7	15,7	12,9
C78	2,0	0,0	0,0	0,0	0,0	0,0	0,0	0,0	0,0	0,0	0,0	0,0	1,4	0,0	1,5	4,1	0,0	3,1	3,2
C79	1,0	0,0	0,0	0,0	1,9	1,6	1,3	0,0	1,2	0,0	0,0	0,0	0,0	0,0	0,0	0,0	0,0	0,0	0,0
C80	4,3	0,0	0,0	0,0	0,0	0,0	0,0	0,0	0,0	0,0	0,0	0,0	0,0	0,0	1,5	0,0	0,0	3,1	0,0
C81	2,0	0,0	0,0	1,9	3,7	0,0	5,2	9,9	14,2	15,1	28,5	39,7	46,1	43,7	41,1	47,4	55,7	15,7	12,9
C82	1,7	0,0	0,0	0,0	0,0	0,0	0,0	0,0	0,0	0,0	0,0	0,0	1,4	0,0	1,5	4,1	0,0	3,1	3,2
C83	4,8	0,0	0,0	0,0	1,9	1,6	1,3	0,0	1,2	0,0	0,0	0,0	0,0	0,0	0,0	0,0	0,0	0,0	0,0
C84	1,3	0,0	0,0	0,0	0,0	0,0	0,0	0,0	0,0	0,0	0,0	0,0	0,0	0,0	1,5	0,0	0,0	3,1	0,0
C85	4,9	0,0	0,0	1,9	3,7	0,0	5,2	9,9	14,2	15,1	28,5	39,7	46,1	43,7	41,1	47,4	55,7	15,7	12,9
C88	0,5	0,0	0,0	0,0	0,0	0,0	0,0	0,0	0,0	0,0	0,0	0,0	1,4	0,0	1,5	4,1	0,0	3,1	3,2
C90	5,5	0,0	0,0	0,0	1,9	1,6	1,3	0,0	1,2	0,0	0,0	0,0	0,0	0,0	0,0	0,0	0,0	0,0	0,0
C91	6,6	0,0	0,0	0,0	0,0	0,0	0,0	0,0	0,0	0,0	0,0	0,0	0,0	0,0	1,5	0,0	0,0	3,1	0,0
C92	3,2	0,0	0,0	1,9	3,7	0,0	5,2	9,9	14,2	15,1	28,5	39,7	46,1	43,7	41,1	47,4	55,7	15,7	12,9
C93	0,0	0,0	0,0	0,0	0,0	0,0	0,0	0,0	0,0	0,0	0,0	0,0	1,4	0,0	1,5	4,1	0,0	3,1	3,2
C94	0,4	0,0	0,0	0,0	1,9	1,6	1,3	0,0	1,2	0,0	0,0	0,0	0,0	0,0	0,0	0,0	0,0	0,0	0,0
C95	0,2	0,0	0,0	0,0	0,0	0,0	0,0	0,0	0,0	0,0	0,0	0,0	0,0	0,0	1,5	0,0	0,0	3,1	0,0
C96	0,6	0,0	0,0	1,9	3,7	0,0	5,2	9,9	14,2	15,1	28,5	39,7	46,1	43,7	41,1	47,4	55,7	15,7	12,9
D00	0,0	0,0	0,0	0,0	0,0	0,0	0,0	0,0	0,0	0,0	0,0	0,0	1,4	0,0	1,5	4,1	0,0	3,1	3,2
D01	0,7	0,0	0,0	0,0	1,9	1,6	1,3	0,0	1,2	0,0	0,0	0,0	0,0	0,0	0,0	0,0	0,0	0,0	0,0
D02	0,1	0,0	0,0	0,0	0,0	0,0	0,0	0,0	0,0	0,0	0,0	0,0	0,0	0,0	1,5	0,0	0,0	3,1	0,0
D03	1,4	0,0	0,0	1,9	3,7	0,0	5,2	9,9	14,2	15,1	28,5	39,7	46,1	43,7	41,1	47,4	55,7	15,7	12,9
D04	2,7	0,0	0,0	0,0	0,0	0,0	0,0	0,0	0,0	0,0	0,0	0,0	1,4	0,0	1,5	4,1	0,0	3,1	3,2
D05	4,8	0,0	0,0	0,0	1,9	1,6	1,3	0,0	1,2	0,0	0,0	0,0	0,0	0,0	0,0	0,0	0,0	0,0	0,0
D06	1,1	0,0	0,0	0,0	0,0	0,0	0,0	0,0	0,0	0,0	0,0	0,0	0,0	0,0	1,5	0,0	0,0	3,1	0,0
D07	1,1	0,0	0,0	1,9	3,7	0,0	5,2	9,9	14,2	15,1	28,5	39,7	46,1	43,7	41,1	47,4	55,7	15,7	12,9
D09	1,6	0,0	0,0	0,0	0,0	0,0	0,0	0,0	0,0	0,0	0,0	0,0	1,4	0,0	1,5	4,1	0,0	3,1	3,2

Tab.25 Zachorowania na najczęstsze nowotwory złośliwe u kobiet według częstości występowania. Liczby bezwzględne, współczynniki surowe, standaryzowane i wskaźnik struktury, województwo podkarpackie 2019 rok

Tab.25 Registered new cases of the leading cancer sites in females by frequency. Absolute numbers, crude rates, standardized rates and percentage, Podkarpackie voivodship 2019

ICD-10	Ogółem Total	Współczynnik surowy Crude rate	Współczynnik standaryzowany Standardized rate	Odsetek Percentage	ICD-10	Ogółem Total	Współczynnik surowy Crude rate	Współczynnik standaryzowany Standardized rate	Odsetek Percentage
C00-D09	4530	417,3	220,46	100,00	C00-D09	4530	417,3	220,46	100,00
C50	881	81,2	46,4	19,4	C09	9	0,8	0,5	0,2
C44	435	40,1	16,9	9,6	C02	8	0,7	0,3	0,2
C54	364	33,5	18,1	8,0	C45	8	0,7	0,3	0,2
C18	282	26,0	11,9	6,2	C48	8	0,7	0,4	0,2
C34	273	25,1	12,2	6,0	C52	8	0,7	0,2	0,2
C56	227	20,9	13,4	5,0	C76	8	0,7	0,2	0,2
C73	182	16,8	12,0	4,0	D01	8	0,7	0,4	0,2
C64	144	13,3	7,9	3,2	C30	7	0,6	0,3	0,2
C20	134	12,3	5,4	3,0	C32	7	0,6	0,3	0,2
C25	132	12,2	5,0	2,9	C57	6	0,6	0,2	0,1
C16	129	11,9	4,9	2,8	C96	6	0,6	0,3	0,1
C43	118	10,9	5,7	2,6	C88	5	0,5	0,2	0,1
C53	104	9,6	5,7	2,3	C00	4	0,4	0,1	0,1
C91	72	6,6	3,9	1,6	C13	4	0,4	0,2	0,1
C71	62	5,7	3,7	1,4	C38	4	0,4	0,2	0,1
C67	60	5,5	2,7	1,3	C40	4	0,4	0,3	0,1
C90	60	5,5	2,4	1,3	C58	4	0,4	0,5	0,1
C85	53	4,9	2,6	1,2	C72	4	0,4	0,2	0,1
C83	52	4,8	2,4	1,1	C94	4	0,4	0,2	0,1
D05	52	4,8	3,1	1,1	C08	3	0,3	0,2	0,1
C80	47	4,3	1,8	1,0	C37	3	0,3	0,3	0,1
C49	44	4,1	2,7	1,0	C41	3	0,3	0,2	0,1
C22	41	3,8	2,1	0,9	C04	2	0,2	0,1	0,0
C19	37	3,4	1,9	0,8	C05	2	0,2	0,1	0,0
C92	35	3,2	1,9	0,8	C14	2	0,2	0,0	0,0
C24	31	2,9	1,3	0,7	C47	2	0,2	0,1	0,0
D04	29	2,7	0,9	0,6	C55	2	0,2	0,1	0,0
C23	28	2,6	1,2	0,6	C66	2	0,2	0,0	0,0
C78	22	2,0	0,8	0,5	C70	2	0,2	0,1	0,0
C81	22	2,0	1,8	0,5	C95	2	0,2	0,0	0,0
C17	19	1,8	1,0	0,4	C01	1	0,1	0,0	0,0
C69	19	1,8	0,8	0,4	C03	1	0,1	0,0	0,0
C15	18	1,7	0,8	0,4	C06	1	0,1	0,1	0,0
C51	18	1,7	0,6	0,4	C10	1	0,1	0,1	0,0
C82	18	1,7	0,9	0,4	C11	1	0,1	0,1	0,0
D09	17	1,6	0,7	0,4	C31	1	0,1	0,1	0,0
D03	15	1,4	0,8	0,3	C33	1	0,1	0,0	0,0
C84	14	1,3	0,7	0,3	C46	1	0,1	0,1	0,0
D06	12	1,1	0,9	0,3	C75	1	0,1	0,1	0,0
D07	12	1,1	0,7	0,3	C77	1	0,1	0,0	0,0
C07	11	1,0	0,6	0,2	D02	1	0,1	0,0	0,0
C26	11	1,0	0,5	0,2	C12	0	0,0	0,0	0,0
C74	11	1,0	0,4	0,2	C39	0	0,0	0,0	0,0
C79	11	1,0	0,4	0,2	C68	0	0,0	0,0	0,0
C21	10	0,9	0,3	0,2	C93	0	0,0	0,0	0,0
C65	10	0,9	0,4	0,2	D00	0	0,0	0,0	0,0

Tab.26 Zachorowalność na nowotwory złośliwe według układów narządowych u kobiet w województwie podkarpackim w 2019 roku
 Tab.26 Cancer incidence by main cancer groups, females, Podkarpackie voivodship 2019

ICD-10	Umiejscowienie	Liczby bezwzględne Absolute number	Współczynnik surowy Crude rate	Współczynnik standaryzowany Standardized rate	% wszystkich nowotworów % of all cancers	% w grupie narządowej % in organ system	Site
C00-D09	Nowotwory złośliwe ogółem	4530	417,3	220,5	100,0	-	All cancers
C00-D09 bez C44	Nowotwory złośliwe ogółem bez skóry	4095	377,2	203,6	90,4	-	All cancers but skin
C00-C14	Warga, jama ustna i gardło	50	4,6	2,5	1,1	-	Lip, oral cavity and pharynx
C15-C26	Narządy trawienne	872	80,3	36,3	19,2	100,0	Digestiv organs
C18-C21	w tym: jelito grube	463	42,7	19,6	10,2	53,1	Colorectal cancers
C30-C39	Układ oddechowy i klatka piersiowa	296	27,3	13,3	6,5	100,0	Respiratory and intrathoracic organs
C30-C34	w tym: narządy oddechowe	289	26,6	12,9	6,4	97,6	Respiratory organs
C37-C39	klatka piersiowa	7	0,6	0,4	0,2	2,4	Intrathoracic organs
C40-C41	Kości i chrząstki stawowe	7	0,6	0,6	0,2	-	Bone and articular cartilage
C43-C44	Czerniak i inne nowotwory złośliwe skóry	553	50,9	22,6	12,2	100,0	Melanoma and other skin cancers
C43	w tym: czerniak	118	10,9	5,7	2,6	21,3	Melanoma
C45-C49	Międzybłonek i tkanki miękkie	63	5,8	3,6	1,4	-	Mesothelial and soft tissue
C50	Pierś	881	81,2	46,4	19,4	-	Breast
C51-C58	Żeńskie narządy płciowe	733	67,5	38,7	16,2	100,0	Female genital organs
C53-C54	w tym: macica	468	43,1	23,7	10,3	63,8	Uterus
C64-C68	Układ moczowy	216	19,9	11,1	4,8	-	Urinary tract
C69-C72	Oko, mózg i inne części centralnego systemu nerwowego	87	8,0	4,8	1,9	-	Eye, brain and other parts of central nervous system
C73-C75	Tarczycza i inne gruczoły wydzielania wewnętrznego	194	17,9	12,5	4,3	-	Thyroid and other endocrine glands
C76-C80	Nowotwory niedokładnie określone, wtórne i o nieokreślonym umiejscowieniu	89	8,2	3,3	2,0	-	Ill-defined, secondary and unspecified sites
C81-C96	Tkanka limfatyczna, krwiotwórcza i tkanki pokrewne	343	31,6	17,4	7,6	100,0	Stated or presumed to be primary, of lymphoid, haematopoietic and related tissue
C81	w tym: choroba Hodgkina	22	2,0	1,8	0,5	6,4	Hodgkin Disease
C82-C85, C96	chłoniaki niezziarnicze	143	13,2	6,9	3,2	41,7	Non-Hodgkin Disease
C91-C95	białaczki	113	10,4	6,0	2,5	32,9	Leukemias
D00-D09	Nowotwory in situ	146	13,4	7,5	3,2	-	In situ neoplasms

Tab.27 Liczby zgonów na nowotwory złośliwe u kobiet według umiejscowienia i 5-letnich grup wieku w województwie podkarpackim w 2019 roku

Tab.27 Cancer deaths by site, and five-year age groups, females, Podkarpackie voivodship 2019

ICD-10	Ogółem Total	0-4	5-9	10-14	15-19	20-24	25-29	30-34	35-39	40-44	45-49	50-54	55-59	60-64	65-69	70-74	75-79	80-84	85+
C00-D09	1860	1	0	0	0	4	6	8	11	23	39	63	136	201	275	260	257	257	319
C00	2	0	0	0	0	0	0	0	0	0	0	0	0	0	1	0	0	0	1
C01	1	0	0	0	0	0	0	0	0	0	0	0	0	0	0	1	0	0	0
C02	5	0	0	0	0	0	0	0	0	1	1	0	0	1	1	0	0	1	0
C03	1	0	0	0	0	0	0	0	0	0	0	0	0	0	0	0	1	0	0
C04	2	0	0	0	0	0	0	0	0	0	0	0	1	0	1	0	0	0	0
C05	0	0	0	0	0	0	0	0	0	0	0	0	0	0	0	0	0	0	0
C06	3	0	0	0	0	0	0	0	0	0	0	0	1	0	1	0	0	0	1
C07	5	0	0	0	0	0	0	0	0	0	0	1	1	1	1	1	0	0	0
C08	0	0	0	0	0	0	0	0	0	0	0	0	0	0	0	0	0	0	0
C09	2	0	0	0	0	0	0	0	0	0	0	0	1	0	0	0	0	0	1
C10	0	0	0	0	0	0	0	0	0	0	0	0	0	0	0	0	0	0	0
C11	0	0	0	0	0	0	0	0	0	0	0	0	0	0	0	0	0	0	0
C12	1	0	0	0	0	0	0	0	0	0	0	0	0	1	0	0	0	0	0
C13	1	0	0	0	0	0	0	0	0	0	0	0	0	0	0	0	1	0	0
C14	1	0	0	0	0	0	0	0	0	0	0	0	0	0	0	0	0	0	1
C15	11	0	0	0	0	0	0	0	0	1	0	2	1	0	4	2	1	0	0
C16	98	0	0	0	0	0	0	2	1	0	2	3	3	9	13	9	14	24	18
C17	3	0	0	0	0	0	0	0	0	0	0	0	0	0	0	2	0	0	1
C18	134	0	0	0	0	0	0	0	1	0	4	1	7	18	18	15	18	20	32
C19	17	0	0	0	0	0	0	0	0	2	0	1	1	2	2	3	3	0	3
C20	65	0	0	0	0	0	0	0	1	0	1	3	5	4	6	7	4	14	20
C21	8	0	0	0	0	0	0	0	0	0	0	0	0	1	1	0	1	3	2
C22	22	0	0	0	0	2	1	0	0	0	1	0	1	2	3	6	3	1	2
C23	34	0	0	0	0	0	0	0	0	0	0	1	2	2	8	3	3	3	12
C24	31	0	0	0	0	0	0	0	0	2	1	1	1	5	4	3	4	5	5
C25	129	0	0	0	0	0	0	0	0	0	1	3	10	12	17	26	19	24	17
C26	8	0	0	0	0	0	0	0	0	0	0	0	0	0	1	0	2	1	4
C30	0	0	0	0	0	0	0	0	0	0	0	0	0	0	0	0	0	0	0
C31	1	0	0	0	0	0	0	0	0	0	0	0	0	0	1	0	0	0	0
C32	5	0	0	0	0	0	0	0	0	0	0	0	1	0	1	3	0	0	0
C33	1	0	0	0	0	0	0	0	0	0	0	0	0	0	0	0	1	0	0
C34	229	0	0	0	0	0	0	0	1	1	2	6	20	39	64	40	27	19	10
C37	1	0	0	0	0	0	0	0	0	0	0	0	0	0	1	0	0	0	0
C38	5	0	0	0	0	0	1	0	0	0	0	0	0	1	0	0	0	3	0
C39	2	0	0	0	0	0	0	0	0	0	0	0	0	1	0	0	0	1	0
C40	4	0	0	0	0	0	1	0	1	0	0	0	0	0	1	0	1	0	0
C41	1	0	0	0	0	0	0	0	0	0	1	0	0	0	0	0	0	0	0
C43	26	0	0	0	0	1	0	0	0	0	1	2	2	0	2	2	2	8	6
C44	0	0	0	0	0	0	0	0	0	0	0	0	0	0	0	0	0	0	0
C45	4	0	0	0	0	0	0	0	0	0	0	0	0	3	0	0	0	1	0
C46	1	0	0	0	0	0	0	0	0	0	0	0	0	0	0	0	0	0	1
C47	1	0	0	0	0	0	0	0	0	0	0	0	0	0	0	1	0	0	0
C48	7	0	0	0	0	1	0	0	0	1	0	0	1	0	1	0	2	1	0
C49	17	0	0	0	0	0	1	1	0	1	1	0	1	1	2	3	2	4	0

Tab.27 Liczby zgonów na nowotwory złośliwe u kobiet według umiejscowienia i 5-letnich grup wieku w województwie podkarpackim w 2019 roku (cd.)

Tab.27 Cancer deaths by site, and five-year age groups, females, Podkarpackie voivodship 2019 (cont)

ICD-10	Ogółem Total	0-4	5-9	10-14	15-19	20-24	25-29	30-34	35-39	40-44	45-49	50-54	55-59	60-64	65-69	70-74	75-79	80-84	85+
C50	275	0	0	0	0	0	0	2	2	9	12	15	28	28	34	27	34	29	55
C51	14	0	0	0	0	0	0	0	0	0	0	0	0	0	1	4	3	3	3
C52	4	0	0	0	0	0	0	0	0	0	0	0	0	0	1	0	1	1	1
C53	71	0	0	0	0	0	0	0	0	2	1	6	9	8	7	9	13	7	9
C54	99	0	0	0	0	0	0	0	1	0	1	1	6	11	14	20	16	14	15
C55	4	0	0	0	0	0	0	0	0	0	0	0	0	0	0	0	1	3	0
C56	99	0	0	0	0	0	0	2	0	3	1	5	13	17	20	10	15	7	6
C57	17	0	0	0	0	0	0	0	0	0	0	1	1	3	5	2	1	0	4
C58	0	0	0	0	0	0	0	0	0	0	0	0	0	0	0	0	0	0	0
C64	43	0	0	0	0	0	0	0	0	0	1	1	1	3	5	11	9	6	6
C65	3	0	0	0	0	0	0	0	0	0	0	0	1	0	1	0	0	0	1
C66	1	0	0	0	0	0	0	0	0	0	0	0	0	0	0	0	0	1	0
C67	37	0	0	0	0	0	0	0	0	0	1	0	2	5	3	5	6	4	11
C68	1	0	0	0	0	0	0	0	0	0	0	0	0	0	0	0	1	0	0
C69	3	0	0	0	0	0	0	0	0	0	0	0	0	0	0	0	2	0	1
C70	1	0	0	0	0	0	0	0	0	0	0	0	0	0	0	0	0	1	0
C71	48	0	0	0	0	0	1	0	0	0	1	3	4	5	5	9	6	7	7
C72	1	0	0	0	0	0	0	0	0	0	0	0	0	0	0	0	0	0	1
C73	13	0	0	0	0	0	0	0	0	0	0	2	0	2	1	1	1	6	0
C74	2	0	0	0	0	0	0	0	0	0	0	0	0	0	0	0	1	0	1
C75	1	0	0	0	0	0	0	0	0	0	0	0	1	0	0	0	0	0	0
C76	25	0	0	0	0	0	0	0	1	0	2	2	3	0	4	1	2	4	6
C77	0	0	0	0	0	0	0	0	0	0	0	0	0	0	0	0	0	0	0
C78	0	0	0	0	0	0	0	0	0	0	0	0	0	0	0	0	0	0	0
C79	0	0	0	0	0	0	0	0	0	0	0	0	0	0	0	0	0	0	0
C80	43	0	0	0	0	0	0	0	0	0	0	0	1	2	5	6	5	6	18
C81	4	0	0	0	0	0	0	0	1	0	1	0	0	2	0	0	0	0	0
C82	9	0	0	0	0	0	0	0	0	0	0	0	0	2	3	1	0	1	2
C83	23	0	0	0	0	0	0	0	0	0	0	2	2	1	2	3	5	2	6
C84	3	0	0	0	0	0	0	0	0	0	0	0	0	1	0	0	1	1	0
C85	24	0	0	0	0	0	0	1	0	0	1	0	4	2	0	4	3	2	7
C88	1	0	0	0	0	0	0	0	0	0	0	0	0	0	0	1	0	0	0
C90	28	0	0	0	0	0	0	0	0	0	0	0	0	4	2	5	9	6	2
C91	34	1	0	0	0	0	0	0	0	0	0	1	0	1	4	3	8	2	14
C92	30	0	0	0	0	0	1	0	1	0	0	0	0	1	3	9	4	6	5
C93	1	0	0	0	0	0	0	0	0	0	0	0	0	0	0	0	0	0	1
C94	4	0	0	0	0	0	0	0	0	0	0	0	0	0	0	1	1	2	0
C95	4	0	0	0	0	0	0	0	0	0	1	0	0	0	0	0	0	3	0
C96	0	0	0	0	0	0	0	0	0	0	0	0	0	0	0	0	0	0	0
C97	1	0	0	0	0	0	0	0	0	0	0	0	0	0	0	1	0	0	0

Tab.28 Umieralność na nowotwory złośliwe wg umiejscowienia i 5-letnich grup wieku u kobiet w województwie podkarpackim w 2019 roku, współczynniki surowe na 100 000

Tab.28 Cancer mortality by site and age group, females, Podkarpackie voivodship 2019, crude rates

ICD-10	Ogółem Total	0-4	5-9	10-14	15-19	20-24	25-29	30-34	35-39	40-44	45-49	50-54	55-59	60-64	65-69	70-74	75-79	80-84	85+
C00-D09	171,3	2,0	0,0	0,0	0,0	6,4	7,8	9,9	13,0	29,0	55,5	96,3	196,0	274,2	418,9	535,4	753,3	806,6	1030,2
C00	0,2	0,0	0,0	0,0	0,0	0,0	0,0	0,0	0,0	0,0	0,0	0,0	0,0	0,0	1,5	0,0	0,0	0,0	3,2
C01	0,1	0,0	0,0	0,0	0,0	0,0	0,0	0,0	0,0	0,0	0,0	0,0	0,0	0,0	0,0	2,1	0,0	0,0	0,0
C02	0,5	0,0	0,0	0,0	0,0	0,0	0,0	0,0	0,0	1,3	1,4	0,0	0,0	1,4	1,5	0,0	0,0	3,1	0,0
C03	0,1	0,0	0,0	0,0	0,0	0,0	0,0	0,0	0,0	0,0	0,0	0,0	0,0	0,0	0,0	0,0	2,9	0,0	0,0
C04	0,2	0,0	0,0	0,0	0,0	0,0	0,0	0,0	0,0	0,0	0,0	0,0	1,4	0,0	1,5	0,0	0,0	0,0	0,0
C05	0,0	0,0	0,0	0,0	0,0	0,0	0,0	0,0	0,0	0,0	0,0	0,0	0,0	0,0	0,0	0,0	0,0	0,0	0,0
C06	0,3	0,0	0,0	0,0	0,0	0,0	0,0	0,0	0,0	0,0	0,0	0,0	1,4	0,0	1,5	0,0	0,0	0,0	3,2
C07	0,5	0,0	0,0	0,0	0,0	0,0	0,0	0,0	0,0	0,0	0,0	1,5	1,4	1,4	1,5	2,1	0,0	0,0	0,0
C08	0,0	0,0	0,0	0,0	0,0	0,0	0,0	0,0	0,0	0,0	0,0	0,0	0,0	0,0	0,0	0,0	0,0	0,0	0,0
C09	0,2	0,0	0,0	0,0	0,0	0,0	0,0	0,0	0,0	0,0	0,0	0,0	1,4	0,0	0,0	0,0	0,0	0,0	3,2
C10	0,0	0,0	0,0	0,0	0,0	0,0	0,0	0,0	0,0	0,0	0,0	0,0	0,0	0,0	0,0	0,0	0,0	0,0	0,0
C11	0,0	0,0	0,0	0,0	0,0	0,0	0,0	0,0	0,0	0,0	0,0	0,0	0,0	0,0	0,0	0,0	0,0	0,0	0,0
C12	0,1	0,0	0,0	0,0	0,0	0,0	0,0	0,0	0,0	0,0	0,0	0,0	0,0	1,4	0,0	0,0	0,0	0,0	0,0
C13	0,1	0,0	0,0	0,0	0,0	0,0	0,0	0,0	0,0	0,0	0,0	0,0	0,0	0,0	0,0	0,0	2,9	0,0	0,0
C14	0,1	0,0	0,0	0,0	0,0	0,0	0,0	0,0	0,0	0,0	0,0	0,0	0,0	0,0	0,0	0,0	0,0	0,0	3,2
C15	1,0	0,0	0,0	0,0	0,0	0,0	0,0	0,0	0,0	1,3	0,0	3,1	1,4	0,0	6,1	4,1	2,9	0,0	0,0
C16	9,0	0,0	0,0	0,0	0,0	0,0	0,0	2,5	1,2	0,0	2,9	4,6	4,3	12,3	19,8	18,5	41,0	75,3	58,1
C17	0,3	0,0	0,0	0,0	0,0	0,0	0,0	0,0	0,0	0,0	0,0	0,0	0,0	0,0	0,0	4,1	0,0	0,0	3,2
C18	12,3	0,0	0,0	0,0	0,0	0,0	0,0	0,0	1,2	0,0	5,7	1,5	10,1	24,6	27,4	30,9	52,8	62,8	103,3
C19	1,6	0,0	0,0	0,0	0,0	0,0	0,0	0,0	0,0	2,5	0,0	1,5	1,4	2,7	3,1	6,2	8,8	0,0	9,7
C20	6,0	0,0	0,0	0,0	0,0	0,0	0,0	0,0	1,2	0,0	1,4	4,6	7,2	5,5	9,1	14,4	11,7	43,9	64,6
C21	0,7	0,0	0,0	0,0	0,0	0,0	0,0	0,0	0,0	0,0	0,0	0,0	0,0	1,4	1,5	0,0	2,9	9,4	6,5
C22	2,0	0,0	0,0	0,0	0,0	3,2	1,3	0,0	0,0	0,0	1,4	0,0	1,4	2,7	4,6	12,4	8,8	3,1	6,5
C23	3,1	0,0	0,0	0,0	0,0	0,0	0,0	0,0	0,0	0,0	0,0	1,5	2,9	2,7	12,2	6,2	8,8	9,4	38,8
C24	2,9	0,0	0,0	0,0	0,0	0,0	0,0	0,0	0,0	2,5	1,4	1,5	1,4	6,8	6,1	6,2	11,7	15,7	16,2
C25	11,9	0,0	0,0	0,0	0,0	0,0	0,0	0,0	0,0	0,0	1,4	4,6	14,4	16,4	25,9	53,5	55,7	75,3	54,9
C26	0,7	0,0	0,0	0,0	0,0	0,0	0,0	0,0	0,0	0,0	0,0	0,0	0,0	0,0	1,5	0,0	5,9	3,1	12,9
C30	0,0	0,0	0,0	0,0	0,0	0,0	0,0	0,0	0,0	0,0	0,0	0,0	0,0	0,0	0,0	0,0	0,0	0,0	0,0
C31	0,1	0,0	0,0	0,0	0,0	0,0	0,0	0,0	0,0	0,0	0,0	0,0	0,0	0,0	1,5	0,0	0,0	0,0	0,0
C32	0,5	0,0	0,0	0,0	0,0	0,0	0,0	0,0	0,0	0,0	0,0	0,0	1,4	0,0	1,5	6,2	0,0	0,0	0,0
C33	0,1	0,0	0,0	0,0	0,0	0,0	0,0	0,0	0,0	0,0	0,0	0,0	0,0	0,0	0,0	0,0	2,9	0,0	0,0
C34	21,1	0,0	0,0	0,0	0,0	0,0	0,0	0,0	1,2	1,3	2,9	9,2	28,8	53,2	97,5	82,4	79,1	59,6	32,3
C37	0,1	0,0	0,0	0,0	0,0	0,0	0,0	0,0	0,0	0,0	0,0	0,0	0,0	0,0	1,5	0,0	0,0	0,0	0,0
C38	0,5	0,0	0,0	0,0	0,0	0,0	1,3	0,0	0,0	0,0	0,0	0,0	0,0	1,4	0,0	0,0	0,0	9,4	0,0
C39	0,2	0,0	0,0	0,0	0,0	0,0	0,0	0,0	0,0	0,0	0,0	0,0	0,0	1,4	0,0	0,0	0,0	3,1	0,0
C40	0,4	0,0	0,0	0,0	0,0	0,0	1,3	0,0	1,2	0,0	0,0	0,0	0,0	0,0	1,5	0,0	2,9	0,0	0,0
C41	0,1	0,0	0,0	0,0	0,0	0,0	0,0	0,0	0,0	0,0	1,4	0,0	0,0	0,0	0,0	0,0	0,0	0,0	0,0
C43	2,4	0,0	0,0	0,0	0,0	1,6	0,0	0,0	0,0	0,0	1,4	3,1	2,9	0,0	3,1	4,1	5,9	25,1	19,4
C44	0,0	0,0	0,0	0,0	0,0	0,0	0,0	0,0	0,0	0,0	0,0	0,0	0,0	0,0	0,0	0,0	0,0	0,0	0,0
C45	0,4	0,0	0,0	0,0	0,0	0,0	0,0	0,0	0,0	0,0	0,0	0,0	0,0	4,1	0,0	0,0	0,0	3,1	0,0
C46	0,1	0,0	0,0	0,0	0,0	0,0	0,0	0,0	0,0	0,0	0,0	0,0	0,0	0,0	0,0	0,0	0,0	0,0	3,2

Tab.28 Umieralność na nowotwory złośliwe wg umiejscowienia i 5-letnich grup wieku u kobiet w województwie podkarpackim w 2019 roku, współczynniki surowe na 100 000 (cd.)

Tab.28 Cancer mortality by site and age group, female, Podkarpackie voivodships 2019, crude rates (cont.)

ICD-10	Ogółem Total	0-4	5-9	10-14	15-19	20-24	25-29	30-34	35-39	40-44	45-49	50-54	55-59	60-64	65-69	70-74	75-79	80-84	85+
C47	0,1	0,0	0,0	0,0	0,0	0,0	0,0	0,0	0,0	0,0	0,0	0,0	0,0	0,0	0,0	2,1	0,0	0,0	0,0
C48	0,6	0,0	0,0	0,0	0,0	1,6	0,0	0,0	0,0	1,3	0,0	0,0	1,4	0,0	1,5	0,0	5,9	3,1	0,0
C49	1,6	0,0	0,0	0,0	0,0	0,0	1,3	1,2	0,0	1,3	1,4	0,0	1,4	1,4	3,1	6,2	5,9	12,6	0,0
C50	25,3	0,0	0,0	0,0	0,0	0,0	0,0	2,5	2,4	11,3	17,1	22,9	40,4	38,2	51,8	55,6	99,7	91,0	177,6
C51	1,3	0,0	0,0	0,0	0,0	0,0	0,0	0,0	0,0	0,0	0,0	0,0	0,0	0,0	1,5	8,2	8,8	9,4	9,7
C52	0,4	0,0	0,0	0,0	0,0	0,0	0,0	0,0	0,0	0,0	0,0	0,0	0,0	0,0	1,5	0,0	2,9	3,1	3,2
C53	6,5	0,0	0,0	0,0	0,0	0,0	0,0	0,0	0,0	2,5	1,4	9,2	13,0	10,9	10,7	18,5	38,1	22,0	29,1
C54	9,1	0,0	0,0	0,0	0,0	0,0	0,0	0,0	1,2	0,0	1,4	1,5	8,7	15,0	21,3	41,2	46,9	43,9	48,4
C55	0,4	0,0	0,0	0,0	0,0	0,0	0,0	0,0	0,0	0,0	0,0	0,0	0,0	0,0	0,0	0,0	2,9	9,4	0,0
C56	9,1	0,0	0,0	0,0	0,0	0,0	0,0	2,5	0,0	3,8	1,4	7,6	18,7	23,2	30,5	20,6	44,0	22,0	19,4
C57	1,6	0,0	0,0	0,0	0,0	0,0	0,0	0,0	0,0	0,0	0,0	1,5	1,4	4,1	7,6	4,1	2,9	0,0	12,9
C58	0,0	0,0	0,0	0,0	0,0	0,0	0,0	0,0	0,0	0,0	0,0	0,0	0,0	0,0	0,0	0,0	0,0	0,0	0,0
C64	4,0	0,0	0,0	0,0	0,0	0,0	0,0	0,0	0,0	0,0	1,4	1,5	1,4	4,1	7,6	22,7	26,4	18,8	19,4
C65	0,3	0,0	0,0	0,0	0,0	0,0	0,0	0,0	0,0	0,0	0,0	0,0	1,4	0,0	1,5	0,0	0,0	0,0	3,2
C66	0,1	0,0	0,0	0,0	0,0	0,0	0,0	0,0	0,0	0,0	0,0	0,0	0,0	0,0	0,0	0,0	0,0	3,1	0,0
C67	3,4	0,0	0,0	0,0	0,0	0,0	0,0	0,0	0,0	0,0	1,4	0,0	2,9	6,8	4,6	10,3	17,6	12,6	35,5
C68	0,1	0,0	0,0	0,0	0,0	0,0	0,0	0,0	0,0	0,0	0,0	0,0	0,0	0,0	0,0	0,0	2,9	0,0	0,0
C69	0,3	0,0	0,0	0,0	0,0	0,0	0,0	0,0	0,0	0,0	0,0	0,0	0,0	0,0	0,0	0,0	5,9	0,0	3,2
C70	0,1	0,0	0,0	0,0	0,0	0,0	0,0	0,0	0,0	0,0	0,0	0,0	0,0	0,0	0,0	0,0	0,0	3,1	0,0
C71	4,4	0,0	0,0	0,0	0,0	0,0	1,3	0,0	0,0	0,0	1,4	4,6	5,8	6,8	7,6	18,5	17,6	22,0	22,6
C72	0,1	0,0	0,0	0,0	0,0	0,0	0,0	0,0	0,0	0,0	0,0	0,0	0,0	0,0	0,0	0,0	0,0	0,0	3,2
C73	1,2	0,0	0,0	0,0	0,0	0,0	0,0	0,0	0,0	0,0	0,0	3,1	0,0	2,7	1,5	2,1	2,9	18,8	0,0
C74	0,2	0,0	0,0	0,0	0,0	0,0	0,0	0,0	0,0	0,0	0,0	0,0	0,0	0,0	0,0	0,0	2,9	0,0	3,2
C75	0,1	0,0	0,0	0,0	0,0	0,0	0,0	0,0	0,0	0,0	0,0	0,0	1,4	0,0	0,0	0,0	0,0	0,0	0,0
C76	2,3	0,0	0,0	0,0	0,0	0,0	0,0	0,0	1,2	0,0	2,9	3,1	4,3	0,0	6,1	2,1	5,9	12,6	19,4
C77	0,0	0,0	0,0	0,0	0,0	0,0	0,0	0,0	0,0	0,0	0,0	0,0	0,0	0,0	0,0	0,0	0,0	0,0	0,0
C78	0,0	0,0	0,0	0,0	0,0	0,0	0,0	0,0	0,0	0,0	0,0	0,0	0,0	0,0	0,0	0,0	0,0	0,0	0,0
C79	0,0	0,0	0,0	0,0	0,0	0,0	0,0	0,0	0,0	0,0	0,0	0,0	0,0	0,0	0,0	0,0	0,0	0,0	0,0
C80	4,0	0,0	0,0	0,0	0,0	0,0	0,0	0,0	0,0	0,0	0,0	0,0	1,4	2,7	7,6	12,4	14,7	18,8	58,1
C81	0,4	0,0	0,0	0,0	0,0	0,0	0,0	0,0	1,2	0,0	1,4	0,0	0,0	2,7	0,0	0,0	0,0	0,0	0,0
C82	0,8	0,0	0,0	0,0	0,0	0,0	0,0	0,0	0,0	0,0	0,0	0,0	0,0	2,7	4,6	2,1	0,0	3,1	6,5
C83	2,1	0,0	0,0	0,0	0,0	0,0	0,0	0,0	0,0	0,0	0,0	3,1	2,9	1,4	3,1	6,2	14,7	6,3	19,4
C84	0,3	0,0	0,0	0,0	0,0	0,0	0,0	0,0	0,0	0,0	0,0	0,0	0,0	1,4	0,0	0,0	2,9	3,1	0,0
C85	2,2	0,0	0,0	0,0	0,0	0,0	0,0	1,2	0,0	0,0	1,4	0,0	5,8	2,7	0,0	8,2	8,8	6,3	22,6
C88	0,1	0,0	0,0	0,0	0,0	0,0	0,0	0,0	0,0	0,0	0,0	0,0	0,0	0,0	0,0	2,1	0,0	0,0	0,0
C90	2,6	0,0	0,0	0,0	0,0	0,0	0,0	0,0	0,0	0,0	0,0	0,0	0,0	5,5	3,1	10,3	26,4	18,8	6,5
C91	3,1	2,0	0,0	0,0	0,0	0,0	0,0	0,0	0,0	0,0	0,0	1,5	0,0	1,4	6,1	6,2	23,5	6,3	45,2
C92	2,8	0,0	0,0	0,0	0,0	0,0	1,3	0,0	1,2	0,0	0,0	0,0	0,0	1,4	4,6	18,5	11,7	18,8	16,2
C93	0,1	0,0	0,0	0,0	0,0	0,0	0,0	0,0	0,0	0,0	0,0	0,0	0,0	0,0	0,0	0,0	0,0	0,0	3,2
C94	0,4	0,0	0,0	0,0	0,0	0,0	0,0	0,0	0,0	0,0	0,0	0,0	0,0	0,0	0,0	2,1	2,9	6,3	0,0
C95	0,4	0,0	0,0	0,0	0,0	0,0	0,0	0,0	0,0	0,0	1,4	0,0	0,0	0,0	0,0	0,0	0,0	9,4	0,0
C96	0,0	0,0	0,0	0,0	0,0	0,0	0,0	0,0	0,0	0,0	0,0	0,0	0,0	0,0	0,0	0,0	0,0	0,0	0,0
C97	0,1	0,0	0,0	0,0	0,0	0,0	0,0	0,0	0,0	0,0	0,0	0,0	0,0	0,0	2,1	0,0	0,0	0,0	0,0

Tab.29 Zgony na najczęstsze nowotwory złośliwe u kobiet według częstości występowania. Liczby bezwzględne, współczynniki surowe, standaryzowane i wskaźnik struktury, województwo podkarpackie 2019 rok

Tab.29 Deaths from the leading cancer sites in females by frequency. Absolute numbers, crude rates, standardized rates and percentage, Podkarpackie voivodship 2019

ICD-10	Ogółem Total	Współczynnik surowy Crude rate	Współczynnik standaryzowany Standardized rate	Odsetek Percentage	ICD-10	Ogółem Total	Współczynnik surowy Crude rate	Współczynnik standaryzowany Standardized rate	Odsetek Percentage
C00-D09	1860	171,3	71,4	100,0	C00-D09	1860	171,3	71,4	100,0
C50	275	25,3	11,3	14,8	C94	4	0,4	0,1	0,2
C34	229	21,1	9,9	12,3	C95	4	0,4	0,1	0,2
C18	134	12,3	4,7	7,2	C06	3	0,3	0,1	0,2
C25	129	11,9	4,6	6,9	C17	3	0,3	0,1	0,2
C54	99	9,1	3,6	5,3	C65	3	0,3	0,1	0,2
C56	99	9,1	4,5	5,3	C69	3	0,3	0,1	0,2
C16	98	9,0	3,3	5,3	C84	3	0,3	0,1	0,2
C53	71	6,5	3,0	3,8	C00	2	0,2	0,1	0,1
C20	65	6,0	2,1	3,5	C04	2	0,2	0,1	0,1
C71	48	4,4	1,9	2,6	C09	2	0,2	0,1	0,1
C64	43	4,0	1,5	2,3	C39	2	0,2	0,1	0,1
C80	43	4,0	1,2	2,3	C74	2	0,2	0,0	0,1
C67	37	3,4	1,2	2,0	C01	1	0,1	0,0	0,1
C23	34	3,1	1,1	1,8	C03	1	0,1	0,0	0,1
C91	34	3,1	1,2	1,8	C12	1	0,1	0,1	0,1
C24	31	2,9	1,2	1,7	C13	1	0,1	0,0	0,1
C92	30	2,8	1,0	1,6	C14	1	0,1	0,0	0,1
C90	28	2,6	0,9	1,5	C31	1	0,1	0,0	0,1
C43	26	2,4	0,9	1,4	C33	1	0,1	0,0	0,1
C76	25	2,3	1,0	1,3	C37	1	0,1	0,0	0,1
C85	24	2,2	0,9	1,3	C41	1	0,1	0,1	0,1
C83	23	2,1	0,8	1,2	C46	1	0,1	0,0	0,1
C22	22	2,0	1,1	1,2	C47	1	0,1	0,0	0,1
C19	17	1,6	0,7	0,9	C66	1	0,1	0,0	0,1
C49	17	1,6	0,8	0,9	C68	1	0,1	0,0	0,1
C57	17	1,6	0,7	0,9	C70	1	0,1	0,0	0,1
C51	14	1,3	0,4	0,8	C72	1	0,1	0,0	0,1
C73	13	1,2	0,5	0,7	C75	1	0,1	0,1	0,1
C15	11	1,0	0,6	0,6	C88	1	0,1	0,0	0,1
C82	9	0,8	0,3	0,5	C93	1	0,1	0,0	0,1
C21	8	0,7	0,2	0,4	C97	1	0,1	0,0	0,1
C26	8	0,7	0,2	0,4	C05	0	0,0	0,0	0,0
C48	7	0,6	0,4	0,4	C08	0	0,0	0,0	0,0
C02	5	0,5	0,3	0,3	C10	0	0,0	0,0	0,0
C07	5	0,5	0,3	0,3	C11	0	0,0	0,0	0,0
C32	5	0,5	0,2	0,3	C30	0	0,0	0,0	0,0
C38	5	0,5	0,2	0,3	C44	0	0,0	0,0	0,0
C40	4	0,4	0,3	0,2	C58	0	0,0	0,0	0,0
C45	4	0,4	0,2	0,2	C77	0	0,0	0,0	0,0
C52	4	0,4	0,1	0,2	C78	0	0,0	0,0	0,0
C55	4	0,4	0,1	0,2	C79	0	0,0	0,0	0,0
C81	4	0,4	0,3	0,2	C96	0	0,0	0,0	0,0

Tab.30 Umieralność na nowotwory złośliwe według układów narządowych u kobiet w województwie podkarpackim 2019 roku
 Tab.30 Cancer mortality by main cancer groups, females, Podkarpackie voivodship 2019

ICD-10	Umiejscowienie	Liczby bezwzględne Absolute number	Współczynnik surowy Crude rate	Współczynnik standaryzowany Standardized rate	% wszystkich nowotworów % of all cancers	% w grupie narządowej % in organ system	Site
C00-D09	Nowotwory złośliwe ogółem	1860	171,3	71,4	100,0	-	All cancers
C00-D09 bez C44	Nowotwory złośliwe ogółem bez skóry	1860	171,3	71,4	100,0	-	All cancers but skin
C00-C14	Warga, jama ustna i gardło	24	2,2	1,1	1,3	-	Lip, oral cavity and pharynx
C15-C26	Narządy trawienne	560	51,6	20,0	30,1	100,0	Digestiv organs
C18-C21	w tym: jelito grube	224	20,6	7,7	12,0	40,0	Colorectal cancers
C30-C39	Układ oddechowy i klatka piersiowa	244	22,5	10,5	13,1	100,0	Respiratory and intrathoracic organs
C30-C34	w tym: narządy oddechowe	236	21,7	10,2	12,7	96,7	Respiratory organs
C37-C39	klatka piersiowa	8	0,7	0,3	0,4	3,2	Intrathoracic organs
C40-C41	Kości i chrząstki stawowe	5	0,5	0,3	0,3	-	Bone and articular cartilage
C43-C44	Czerniak i inne nowotwory złośliwe skóry	26	2,4	0,9	1,4	100,0	Melanoma and other skin cancers
C43	w tym: czerniak	26	2,4	0,9	1,4	100,0	Melanoma
C45-C49	Międzybłonek i tkanki miękkie	30	2,8	1,4	1,6	-	Mesothelial and soft tissue
C50	Pierś	275	25,3	11,3	14,8	-	Breast
C51-C58	Żeńskie narządy płciowe	308	28,4	12,3	16,6	100,0	Female genital organs
C53-C54	w tym: macica	170	15,7	6,6	9,1	55,2	Uterus
C64-C68	Układ moczowy	85	7,8	2,9	4,6	-	Urinary tract
C69-C72	Oko, mózg i inne części centralnego systemu nerwowego	53	4,9	2,0	2,8	-	Eye, brain and other parts of central nervous system
C73-C75	Tarczycza i inne gruczoły wydzielania wewnętrznego	16	1,5	0,6	0,9	-	Thyroid and other endocrine glands
C76-C80	Nowotwory niedokładnie określone, wtórne i o nieokreślonym umiejscowieniu	68	6,3	2,2	3,7	-	Ill-defined, secondary and unspecified sites
C81-C96	Tkanka limfatyczna, krwiotwórcza i tkanki pokrewne	165	15,2	5,8	8,9	100,0	Stated or presumed to be primary, of lymphoid, haematopoietic and related tissue
C81	w tym: choroba Hodgkina	4	0,4	0,3	0,2	2,4	Hodgkin Disease
C82-C85, C96	chłoniaki nieziarnicze	59	5,4	2,1	3,2	35,7	Non-Hodgkin Disease
C91-C95	białaczki	73	6,7	2,4	3,9	44,2	Leukemias
D00-D09	Nowotwory in situ	0	0,0	0,0	0,0	-	In situ neoplasms

**Zachorowalność i umieralność w powiatach województwa
podkarpackiego w 2019 roku**

*Cancer incidence and mortality in poviats of Podkarpackie
voivodship in 2019*

Tab.31 Struktura ludności województwa podkarpackiego według płci i powiatów. Stan na 30 czerwca 2019
 Tab.31 Podkarpackie voivodship population structure by sex and poviats. As of 30th June 2019

Powiaty Poviats	Ogółem Total	Mężczyźni Males	Kobiety Females
województwo podkarpackie	2127462	1041890	1085572
powiat bieszczadzki	21799	10719	11080
powiat brzozowski	65652	32478	33174
powiat dębicki	135348	66891	68457
powiat jarosławski	120462	58836	61626
powiat jasielski	113730	55925	57805
powiat kolbuszowski	62389	31126	31263
powiat krośnieński	112301	55240	57061
powiat leżajski	69479	34338	35141
powiat lubaczowski	55438	27501	27937
powiat łańcucki	80898	39740	41158
powiat mielecki	136591	67338	69253
powiat niżański	66699	32948	33751
powiat przemyski	74234	37221	37013
powiat przeworski	78354	38602	39752
powiat ropczycko-sędziszowski	74416	36753	37663
powiat rzeszowski	168614	83268	85346
powiat sanocki	94473	46271	48202
powiat stalowowolski	106272	51541	54731
powiat strzyżowski	61505	30520	30985
powiat tarnobrzeski	53115	26102	27013
powiat leski	26532	13102	13430
miasto Krosno	46369	21922	24447
miasto Przemyśl	60999	28615	32384
miasto Rzeszów	194886	92457	102429
miasto Tarnobrzeg	46907	22436	24471

Tab.32 Zachorowalność i umieralność na nowotwory złośliwe w powiatach województwa podkarpackiego w 2019 roku, współczynnik surowy na 100 000

Tab.32 Cancers incidence and mortality in poviats of Podkarpackie voivodship in 2019, crude rate

Zachorowalność na nowotwory złośliwe w powiatach województwa podkarpackiego Cancers incidence in poviats of Podkarpackie voivodship			Powiaty Poviats	Umieralność na nowotwory złośliwe w powiatach województwa podkarpackiego Cancers mortality in poviats of Podkarpackie voivodship		
Ogółem Total	Mężczyźni Males	Kobiety Females		Ogółem Total	Mężczyźni Males	Kobiety Females
431,1	445,4	417,3	województwo podkarpackie	209,0	248,3	171,3
389,9	373,2	406,1	powiat bieszczadzki	229,4	195,9	261,7
411,3	464,9	358,7	powiat brzozowski	227,0	298,7	156,7
444,8	464,9	425,1	powiat dębicki	190,6	219,8	162,1
445,8	443,6	447,9	powiat jarosławski	211,7	288,9	137,9
445,8	507,8	385,8	powiat jasielski	227,7	284,3	173,0
363,8	343,8	383,8	powiat kolbuszowski	173,1	186,3	159,9
398,0	439,9	357,5	powiat krośnieński	212,8	251,6	175,3
397,2	416,4	378,5	powiat leżajski	195,7	218,4	173,6
299,4	301,8	297,1	powiat lubaczowski	205,6	258,2	153,9
540,2	561,1	519,9	powiat łańcucki	223,7	271,8	177,4
470,0	515,3	426,0	powiat mielecki	196,9	234,6	160,3
353,8	373,3	334,8	powiat nizański	179,9	212,5	148,1
226,3	223,0	229,6	powiat przemyski	195,3	206,9	183,7
388,0	391,2	384,9	powiat przeworski	215,7	251,3	181,1
490,5	525,1	456,7	powiat ropczycko-sędziszowski	184,1	212,2	156,7
444,2	432,3	455,8	powiat rzeszowski	183,9	234,2	134,7
372,6	378,2	367,2	powiat sanocki	225,5	259,3	192,9
392,4	403,6	381,9	powiat stalowowolski	207,0	240,6	175,4
439,0	426,0	451,8	powiat strzyżowski	200,0	222,8	177,5
325,7	306,5	344,3	powiat tarnobrzeski	210,9	275,8	148,1
478,7	404,5	551,0	powiat leski	275,1	328,2	223,4
521,9	597,6	454,0	miasto Krosno	243,7	291,9	200,4
304,9	339,0	274,8	miasto Przemyśl	254,1	332,0	185,3
606,0	617,6	595,5	miasto Rzeszów	220,6	243,4	200,1
437,0	414,5	457,7	miasto Tarnobrzeg	232,4	249,6	216,6

POWIAT BIESZCZADZKI / POWIAT OF BIESZCZADY

Tab.33 Zachorowalność na nowotwory złośliwe według układów narządowych u mężczyzn w powiecie bieszczadzkim w 2019 roku
Tab.33 Cancer incidence by main cancer groups, males, Bieszczady powiat 2019

ICD-10	Umiejscowienie	Liczby bezwzględne Absolute number	Współczynnik surowy Crude rate	Współczynnik standaryzowany Standardized rate	% wszystkich nowotworów % of all cancers	% w grupie narządowej % in organ system	Site
C00-D09	Nowotwory złośliwe ogółem	40	373,2	224,4	100,0	-	All cancers
C00-D09 bez C44	Nowotwory złośliwe ogółem bez skóry	39	363,9	214,9	97,5	-	All cancers but skin
C00-C14	Warga, jama ustna i gardło	#	9,3	4,3	2,5	-	Lip, oral cavity and pharynx
C15-C26	Narządy trawienne	7	65,3	38,1	17,5	100,0	Digestiv organs
C18-C21	w tym: jelito grube	4	37,3	19,7	10,0	57,1	Colorectal cancers
C30-C39	Układ oddechowy i klatka piersiowa	7	65,3	31,0	17,5	100,0	Respiratory and intrathoracic organs
C30-C34	w tym: narządy oddechowe	6	56,0	26,2	15,0	85,7	Respiratory organs
C37-C39	klatka piersiowa	#	9,3	4,8	2,5	#	Intrathoracic organs
C40-C41	Kości i chrząstki stawowe	0	0,0	0,0	0,0	-	Bone and articular cartilage
C43-C44	Czerniak i inne nowotwory złośliwe skóry	#	9,3	9,5	2,5	100,0	Melanoma and other skin cancers
C43	w tym: czerniak	0	0,0	0,0	0,0	0,0	Melanoma
C45-C49	Międzybłonek i tkanki miękkie	0	0,0	0,0	0,0	-	Mesothelial and soft tissue
C60-C63	Męskie narządy płciowe	12	112,0	76,2	30,0	100,0	Male genital organs
C61	w tym: gruczoł krokowy	10	93,3	50,7	25,0	83,3	Prostate
C64-C68	Układ moczowy	7	65,3	37,0	17,5	-	Urinary tract
C69-C72	Oko, mózg i inne części centralnego systemu nerwowego	#	9,3	4,9	2,5	-	Eye, brain and other parts of central nervous system
C73-C75	Tarczycza i inne gruczoły wydzielania wewnętrznego	0	0,0	0,0	0,0	-	Thyroid and other endocrine glands
C76-C80	Nowotwory niedokładnie określone, wtórne i o nieokreślonym umiejscowieniu	0	0,0	0,0	0,0	-	Ill-defined, secondary and unspecified sites
C81-C96	Tkanka limfatyczna, krwiotwórcza i tkanki pokrewne	#	9,3	8,7	2,5	100,0	Stated or presumed to be primary, of lymphoid, haematopoietic and related tissue
C81	w tym: choroba Hodgkina	0	0,0	0,0	0,0	0,0	Hodgkin Disease
C82-C85, C96	chłoniaki niezłośliwe	#	9,3	8,7	2,5	#	Non-Hodgkin Disease
C91-C95	białaczki	0	0,0	0,0	0,0	0,0	Leukemias
D00-D09	Nowotwory in situ	3	28,0	14,8	7,5	-	In situ neoplasms

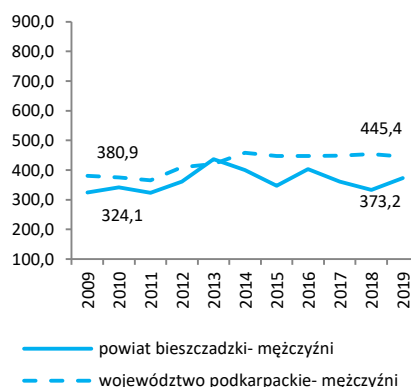
Tab.34 Zachorowania na najczęstsze nowotwory złośliwe u mężczyzn w powiecie bieszczadzkim w 2019 roku

Tab.34 The leading sites of new registered cancer, males, Bieszczady powiat 2019

Umiejscowienie nowotworu Site	Liczby bezwzględne Absolute number	Współczynnik surowy Crude rate	Współczynnik standaryzowany Standardized rate	Wskaźnik struktury Percentage %
Województwo podkarpackie	4641	445,4	256,8	100,0
Powiat bieszczadzki ogółem	40	373,2	224,4	100,0
Zachorowania na najczęstsze nowotwory złośliwe w powiecie bieszczadzkim				
C61	10	93,3	50,7	25,0
C34	5	46,6	21,1	12,5
C18-C21	4	37,3	19,7	10,0

Rys.58 Zachorowalność na nowotwory złośliwe w latach 2009-2019, mężczyźni

Fig.58 Cancer incidence in 2009-2019, males



POWIAT BIESZCZADZKI/ POVIAT OF BIESZCZADY

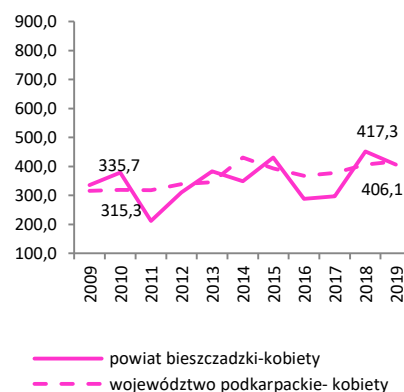
Tab.35 Zachorowalność na nowotwory złośliwe według układów narządowych u kobiet w powiecie bieszczadzkim w 2019 roku
 Tab.35 Cancer incidence by main cancer groups, females, Bieszczady poviats 2019

ICD-10	Umiejscowienie	Liczby bezwzględne Absolute number	Współczynnik surowy Crude rate	Współczynnik standaryzowany Standardized rate	% wszystkich nowotworów % of all cancers	% w grupie narządowej % in organ system	Site
C00-D09	Nowotwory złośliwe ogółem	45	406,1	228,9	100,0	-	All cancers
C00-D09 bez C44	Nowotwory złośliwe ogółem bez skóry	44	397,1	224,4	97,8	-	All cancers but skin
C00-C14	Warga, jama ustna i gardło	#	9,0	5,0	2,2	-	Lip, oral cavity and pharynx
C15-C26	Narządy trawienne	12	108,3	45,5	26,7	100,0	Digestiv organs
C18-C21	w tym: jelito grube	7	63,2	25,3	15,6	58,3	Colorectal cancers
C30-C39	Układ oddechowy i klatka piersiowa	0	0,0	0,0	0,0	100,0	Respiratory and intrathoracic organs
C30-C34	w tym: narządy oddechowe	0	0,0	0,0	0,0	0,0	Respiratory organs
C37-C39	klatka piersiowa	0	0,0	0,0	0,0	0,0	Intrathoracic organs
C40-C41	Kości i chrząstki stawowe	0	0,0	0,0	0,0	-	Bone and articular cartilage
C43-C44	Czerniak i inne nowotwory złośliwe skóry	#	9,0	4,5	2,2	100,0	Melanoma and other skin cancers
C43	w tym: czerniak	0	0,0	0,0	0,0	0,0	Melanoma
C45-C49	Międzybłonek i tkanki miękkie	#	9,0	4,7	2,2	-	Mesothelial and soft tissue
C50	Pierś	10	90,3	51,5	22,2	-	Breast
C51-C58	Żeńskie narządy płciowe	9	81,2	54,6	20,0	100,0	Female genital organs
C53-C54	w tym: macica	7	63,2	42,4	15,6	77,8	Uterus
C64-C68	Układ moczowy	4	36,1	16,6	8,9	-	Urinary tract
C69-C72	Oko, mózg i inne części centralnego systemu nerwowego	#	18,1	13,2	4,4	-	Eye, brain and other parts of central nervous system
C73-C75	Tarczycza i inne gruczoły wydzielania wewnętrznego	#	18,1	13,7	4,4	-	Thyroid and other endocrine glands
C76-C80	Nowotwory niedokładnie określone, wtórne i o nieokreślonym umiejscowieniu	#	9,0	4,7	2,2	-	Ill-defined, secondary and unspecified sites Stated or presumed to be primary, of lymphoid, haematopoietic and related tissue
C81-C96	Tkanka limfatyczna, krwiotwórcza i tkanki pokrewne	#	18,1	14,8	4,4	100,0	Hodgkin Disease and related tissue
C81	w tym: choroba Hodgkina	0	0,0	0,0	0,0	0,0	Hodgkin Disease
C82-C85, C96	chłoniaki niezłośliwe	#	18,1	14,8	4,4	#	Non-Hodgkin Disease
C91-C95	białaczki	0	0,0	0,0	0,0	0,0	Leukemias
D00-D09	Nowotwory in situ	0	0,0	0,0	0,0	-	In situ neoplasms

Tab.36 Zachorowania na najczęstsze nowotwory złośliwe u kobiet w powiecie bieszczadzkim w 2019 roku
 Tab.36 The leading sites of new registered cancer, females, Bieszczady poviats 2019

Umiejscowienie nowotworu Site	Liczby bezwzględne Absolute number	Współczynnik surowy Crude rate	Współczynnik standaryzowany Standardized rate	Wskaźnik struktury Percentage %
Województwo podkarpackie	4530	417,3	220,5	100,0
Powiat bieszczadzki ogółem	45	406,1	228,9	100,0
Zachorowania na najczęstsze nowotwory złośliwe w powiecie bieszczadzkim				
C50	10	90,3	51,5	22,2
C18-C21	7	63,2	25,3	15,6

Rys.59 Zachorowalność na nowotwory złośliwe w latach 2009-2019, kobiety
 Fig.59 Cancer incidence in 2009-2019, females



POWIAT BIESZCZADZKI/ POVIAT OF BIESZCZADY

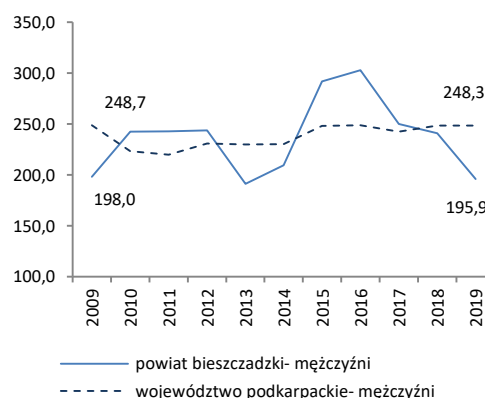
Tab.37 Umieralność na nowotwory złośliwe według układów narządowych u mężczyzn w powiecie bieszczadzkim w 2019 roku
 Tab.37 Cancer mortality by main cancer groups, males, Bieszczady powiat 2019

ICD-10	Umiejscowienie	Liczby bezwzględne Absolute number	Współczynnik surowy Crude rate	Współczynnik standaryzowany Standardized rate	% wszystkich nowotworów % of all cancers	% w grupie narządowej % in organ system	Site
C00-D09	Nowotwory złośliwe ogółem	21	195,9	104,7	100,0	-	All cancers
C00-D09 bez C44	Nowotwory złośliwe ogółem bez skóry	21	195,9	104,7	100,0	-	All cancers but skin
C00-C14	Warga, jama ustna i gardło	0	0,0	0,0	0,0	-	Lip, oral cavity and pharynx
C15-C26	Narządy trawienne	6	56,0	34,0	28,6	100,0	Digestiv organs
C18-C21	w tym: jelito grube	3	28,0	16,7	14,3	50,0	Colorectal cancers
C30-C39	Układ oddechowy i klatka piersiowa	7	65,3	31,0	33,3	100,0	Respiratory and intrathoracic organs
C30-C34	w tym: narządy oddechowe	7	65,3	31,0	33,3	100,0	Respiratory organs
C37-C39	klatka piersiowa	0	0,0	0,0	0,0	0,0	Intrathoracic organs
C40-C41	Kości i chrząstki stawowe	0	0,0	0,0	0,0	-	Bone and articular cartilage
C43-C44	Czerniak i inne nowotwory złośliwe skóry	#	9,3	4,8	4,8	100,0	Melanoma and other skin cancers
C43	w tym: czerniak	#	9,3	4,8	4,8	#	Melanoma
C45-C49	Międzybłonek i tkanki miękkie	0	0,0	0,0	0,0	-	Mesothelial and soft tissue
C60-C63	Męskie narządy płciowe	3	28,0	14,8	14,3	100,0	Male genital organs
C61	w tym: gruczoł krokowy	3	28	14,8	14,3		Prostate
C64-C68	Układ moczowy	#	18,7	8,2	9,5	-	Urinary tract
C69-C72	Oko, mózg i inne części centralnego systemu nerwowego	0	0,0	0,0	0,0	-	Eye, brain and other parts of central nervous system
C73-C75	Tarczycza i inne gruczoły wydzielania wewnętrznego	0	0,0	0,0	0,0	-	Thyroid and other endocrine glands
C76-C80	Nowotwory niedokładnie określone, wtórne i o nieokreślonym umiejscowieniu	0	0,0	0,0	0,0	-	Ill-defined, secondary and unspecified sites
C81-C96	Tkanka limfatyczna, krwiotwórcza i tkanki pokrewne	#	18,7	11,9	9,5	100,0	Stated or presumed to be primary, of lymphoid, haematopoietic and related tissue
C81	w tym: choroba Hodgkina	0	0,0	0,0	0,0	0,0	Hodgkin Disease
C82-C85, C96	chłoniaki niezziarnicze	#	9,3	6,7	4,8	#	Non-Hodgkin Disease
C91-C95	białaczki	#	9,3	5,2	4,8	#	Leukemias
D00-D09	Nowotwory in situ	0	0,0	0,0	0,0	-	In situ neoplasms

Tab.38 Zgony na najczęstsze nowotwory złośliwe u mężczyzn w powiecie bieszczadzkim w 2019 roku
 Tab.38 Deaths from the leading cancer sites, males, Bieszczady powiat 2019

Umiejscowienie nowotworu Site	Liczby bezwzględne Absolute number	Współczynnik surowy Crude rate	Współczynnik standaryzowany Standardized rate	Wskaźnik struktury Percentage %
Województwo podkarpackie	2587	248,3	134,6	100,0
Powiat bieszczadzki ogółem	21	195,9	104,7	100,0
Zgony na najczęstsze nowotwory złośliwe w powiecie bieszczadzkim				
C34	7	65,3	31,0	33,3
C61	3	28,0	14,8	14,3
C18-C21	3	28,0	16,7	14,3

Rys.60 Umieralność na nowotwory złośliwe w latach 2009-2019, mężczyźni
 Fig.60 Cancer mortality in 2009-2019, males



POWIAT BIESZCZADZKI/ POVIAT OF BIESZCZADY

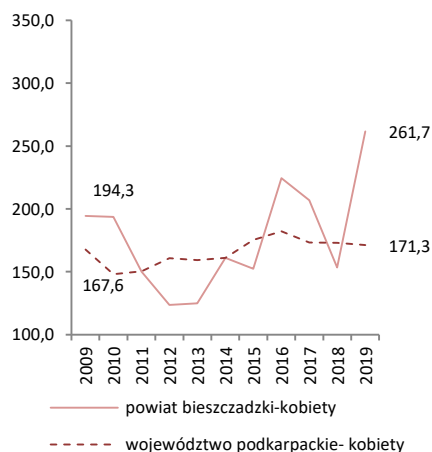
Tab.39 Umieralność na nowotwory złośliwe według układów narządowych u kobiet w powiecie bieszczadzkiem w 2019 roku
 Tab.39 Cancer mortality by main cancer groups, females, Bieszczady poviata 2019

ICD-10	Umiejscowienie	Liczby bezwzględne Absolute number	Współczynnik surowy Crude rate	Współczynnik standaryzowany Standardized rate	% wszystkich nowotworów % of all cancers	% w grupie narządowej % in organ system	Site
C00-D09	Nowotwory złośliwe ogółem	29	261,7	106,5	100,0	-	All cancers
C00-D09 bez C44	Nowotwory złośliwe ogółem bez skóry	29	261,7	106,5	100,0	-	All cancers but skin
C00-C14	Warga, jama ustna i gardło	#	9,0	5,0	3,4	-	Lip, oral cavity and pharynx
C15-C26	Narządy trawienne	8	72,2	31,1	27,6	100,0	Digestiv organs
C18-C21	w tym: jelito grube	3	27,1	8,0	10,3	37,5	Colorectal cancers
C30-C39	Układ oddechowy i klatka piersiowa	#	18,1	6,3	6,9	100,0	Respiratory and intrathoracic organs
C30-C34	w tym: narządy oddechowe	#	18,1	6,3	6,9	#	Respiratory organs
C37-C39	klatka piersiowa	0	0,0	0,0	0,0	0,0	Intrathoracic organs
C40-C41	Kości i chrząstki stawowe	0	0,0	0,0	0,0	-	Bone and articular cartilage
C43-C44	Czerniak i inne nowotwory złośliwe skóry	#	9,0	1,9	3,4	100,0	Melanoma and other skin cancers
C43	w tym: czerniak	#	9,0	1,9	3,4	#	Melanoma
C45-C49	Międzybłonek i tkanki miękkie	4	36,1	22,5	13,8	-	Mesothelial and soft tissue
C50	Pierś	6	54,2	19,8	20,7	-	Breast
C51-C58	Żeńskie narządy płciowe	3	27,1	7,2	10,3	100,0	Female genital organs
C53-C54	w tym: macica	3	27,1	7,2	10,3	100,0	Uterus
C64-C68	Układ moczowy	#	9,0	1,9	3,4	-	Urinary tract
C69-C72	Oko, mózg i inne części centralnego systemu nerwowego	0	0,0	0,0	0,0	-	Eye, brain and other parts of central nervous system
C73-C75	Tarczycy i inne gruczoły wydzielania wewnętrznego	0	0,0	0,0	0,0	-	Thyroid and other endocrine glands
C76-C80	Nowotwory niedokładnie określone, wtórne i o nieokreślonym umiejscowieniu	0	0,0	0,0	0,0	-	Ill-defined, secondary and unspecified sites Stated or presumed to be primary, of lymphoid, haematopoietic and related tissue
C81-C96	Tkanka limfatyczna, krwiotwórcza i tkanki pokrewne	3	27,1	10,9	10,3	100,0	Hodgkin Disease, Non-Hodgkin Disease and Leukemias
C81	w tym: choroba Hodgkina	#	9,0	4,7	3,4	#	Hodgkin Disease
C82-C85, C96	chłoniaki nieziarnicze	0	0,0	0,0	0,0	0,0	Non-Hodgkin Disease
C91-C95	białaczki	#	18,1	6,1	6,9	#	Leukemias
D00-D09	Nowotwory in situ	0	0,0	0,0	0,0	-	In situ neoplasms

Tab.40 Zgony na najczęstsze nowotwory złośliwe u kobiet w powiecie bieszczadzkiem w 2019 roku
 Tab.40 Deaths from the leading cancer sites, females, Bieszczady poviata 2019

Umiejscowienie nowotworu Site	Liczby bezwzględne Absolute number	Współczynnik surowy Crude rate	Współczynnik standaryzowany Standardized rate	Wskaźnik struktury Percentage %
Województwo podkarpackie	1860	171,3	71,4	100,0
Powiat bieszczadzki ogółem	29	261,7	106,5	100,0
Zachorowania na najczęstsze nowotwory złośliwe w powiecie brzozowskim				
C50	6	54,2	19,8	20,7
C18-C21	3	27,1	8,0	10,3
C15	3	27,1	13,9	10,3
C49	3	27,1	17,7	10,3
C54	3	27,1	7,2	10,3

Rys.61 Umieralność na nowotwory złośliwe w latach 2009-2019, kobiety
 Fig.61 Cancer mortality in 2009-2019, females



POWIAT BRZOWOWSKI/ POWIAT OF BRZOWOW

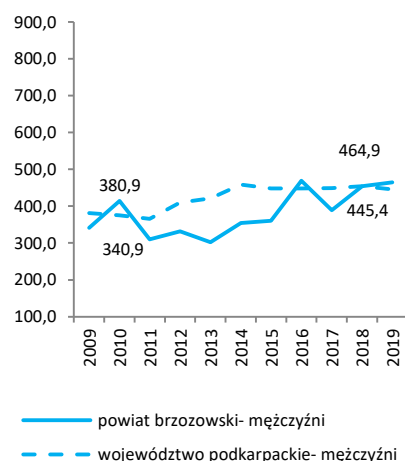
Tab.41 Zachorowalność na nowotwory złośliwe według układów narządowych u mężczyzn w powiecie brzozowskim w 2019 roku
Tab.41 Cancer incidence by main cancer groups, males, Brzozow powiat 2019

ICD-10	Umiejscowienie	Liczby bezwzględne Absolute number	Współczynnik surowy Crude rate	Współczynnik standaryzowany Standardized rate	% wszystkich nowotworów % of all cancers	% w grupie narządowej % in organ system	Site
C00-D09	Nowotwory złośliwe ogółem	151	464,9	276,1	100,0	-	All cancers
C00-D09 bez C44	Nowotwory złośliwe ogółem bez skóry	147	452,6	269,6	97,4	-	All cancers but skin
C00-C14	Warga, jama ustna i gardło	15	46,2	27,3	9,9	-	Lip, oral cavity and pharynx
C15-C26	Narządy trawienne	37	113,9	65,2	24,5	100,0	Digestiv organs
C18-C21	w tym: jelito grube	22	67,7	38,6	14,6	59,5	Colorectal cancers
C30-C39	Układ oddechowy i klatka piersiowa	22	67,7	38,0	14,6	100,0	Respiratory and intrathoracic organs
C30-C34	w tym: narządy oddechowe	22	67,7	38,0	14,6	100,0	Respiratory organs
C37-C39	klatka piersiowa	0	0,0	0,0	0,0	0,0	Intrathoracic organs
C40-C41	Kości i chrząstki stawowe	0	0,0	0,0	0,0	-	Bone and articular cartilage
C43-C44	Czerniak i inne nowotwory złośliwe skóry	7	21,6	12,7	4,6	100,0	Melanoma and other skin cancers
C43	w tym: czerniak	3	9,2	6,2	2,0	42,9	Melanoma
C45-C49	Międzybłonek i tkanki miękkie	4	12,3	7,3	2,6	-	Mesothelial and soft tissue
C60-C63	Męskie narządy płciowe	28	86,2	49,8	18,5	100,0	Male genital organs
C61	w tym: gruczoł krokowy	28	86,2	49,8	18,5	100,0	Prostate
C64-C68	Układ moczowy	10	30,8	19,4	6,6	-	Urinary tract
C69-C72	Oko, mózg i inne części centralnego systemu nerwowego	3	9,2	8,3	2,0	-	Eye, brain and other parts of central nervous system
C73-C75	Tarczycza i inne gruczoły wydzielania wewnętrznego	#	6,2	4,3	1,3	-	Thyroid and other endocrine glands
C76-C80	Nowotwory niedokładnie określone, wtórne i o nieokreślonym umiejscowieniu	5	15,4	7,5	3,3	-	Ill-defined, secondary and unspecified sites
C81-C96	Tkanka limfatyczna, krwiotwórcza i tkanki pokrewne	11	33,9	22,0	7,3	100,0	Stated or presumed to be primary, of lymphoid, haematopoietic and related tissue
C81	w tym: choroba Hodgkina	#	6,2	4,8	1,3	#	Hodgkin Disease
C82-C85, C96	chłoniaki niezłośliwe	#	3,1	2,3	0,7	#	Non-Hodgkin Disease
C91-C95	białaczki	6	18,5	10,7	4,0	54,5	Leukemias
D00-D09	Nowotwory in situ	7	21,6	14,5	4,6	-	In situ neoplasms

Tab.42 Zachorowania na najczęstsze nowotwory złośliwe u mężczyzn w powiecie brzozowskim w 2019 roku
Tab.42 The leading sites of new registered cancer, males, Brzozow powiat 2019

Umiejscowienie nowotworu Site	Liczby bezwzględne Absolute number	Współczynnik surowy Crude rate	Współczynnik standaryzowany Standardized rate	Wskaźnik struktury Percentage %
Województwo podkarpackie	4641	445,4	256,8	100,0
Powiat brzozowski ogółem	151	464,9	276,1	100,0
Zachorowania na najczęstsze nowotwory złośliwe w powiecie brzozowskim				
C61	28	86,2	49,8	18,5
C18-C21	22	67,7	38,6	14,6
C34	18	55,4	30,1	11,9
C16	7	21,6	12,4	4,6
C64	7	21,6	14,1	4,6

Rys.62 Zachorowalność na nowotwory złośliwe w latach 2009-2019, mężczyźni
Fig.62 Cancer incidence in 2009-2019, males



POWIAT BRZOWOWSKI/ POWIAT OF BRZOW

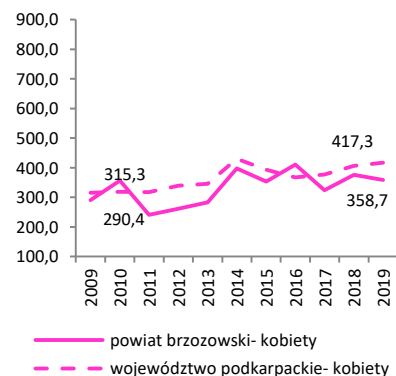
Tab.43 Zachorowalność na nowotwory złośliwe według układów narządowych u kobiet w powiecie brzozowskim w 2019 roku
 Tab.43 Cancer incidence by main cancer groups, females, Brzozow poviat 2019

ICD-10	Umiejscowienie	Liczby bezwzględne Absolute number	Współczynnik surowy Crude rate	Współczynnik standaryzowany Standardized rate	% wszystkich nowotworów % of all cancers	% w grupie narządowej % in organ system	Site
C00-D09	Nowotwory złośliwe ogółem	119	358,7	203,9	100,0	-	All cancers
C00-D09 bez C44	Nowotwory złośliwe ogółem bez skóry	115	346,7	199,0	96,6	-	All cancers but skin
C00-C14	Warga, jama ustna i gardło	#	3,0	1,9	0,8	-	Lip, oral cavity and pharynx
C15-C26	Narządy trawienne	28	84,4	43,1	23,5	100,0	Digestiv organs
C18-C21	w tym: jelito grube	14	42,2	23,0	11,8	50,0	Colorectal cancers
C30-C39	Układ oddechowy i klatka piersiowa	6	18,1	9,2	5,0	100,0	Respiratory and intrathoracic organs
C30-C34	w tym: narządy oddechowe	6	18,1	9,2	5,0	100,0	Respiratory organs
C37-C39	klatka piersiowa	0	0,0	0,0	0,0	0,0	Intrathoracic organs
C40-C41	Kości i chrząstki stawowe	0	0,0	0,0	0,0	-	Bone and articular cartilage
C43-C44	Czerniak i inne nowotwory złośliwe skóry	11	33,2	13,6	9,2	100,0	Melanoma and other skin cancers
C43	w tym: czerniak	7	21,1	8,8	5,9	100,0	Melanoma
C45-C49	Międzybłonek i tkanki miękkie	4	12,1	7,6	3,4	-	Mesothelial and soft tissue
C50	Pierś	25	75,4	42,3	21,0	-	Breast
C51-C58	Żeńskie narządy płciowe	18	54,3	34,4	15,1	100,0	Female genital organs
C53-C54	w tym: macica	14	42,2	25,8	11,8	77,8	Uterus
C64-C68	Układ moczowy	6	18,1	11,6	5,0	-	Urinary tract
C69-C72	Oko, mózg i inne części centralnego systemu nerwowego	4	12,1	11,4	3,4	-	Eye, brain and other parts of central nervous system
C73-C75	Tarczycza i inne gruczoły wydzielania wewnętrznego	4	12,1	7,2	3,4	-	Thyroid and other endocrine glands
C76-C80	Nowotwory niedokładnie określone, wtórne i o nieokreślonym umiejscowieniu	#	6,0	2,2	1,7	-	Ill-defined, secondary and unspecified sites Stated or presumed to be primary, of lymphoid, haematopoietic and related tissue
C81-C96	Tkanka limfatyczna, krwiotwórcza i tkanki pokrewne	9	27,1	16,4	7,6	100,0	
C81	w tym: choroba Hodgkina	0	0,0	0,0	0,0	0,0	Hodgkin Disease
C82-C85, C96	chłoniaki nieziarnicze	5	15,1	7,2	4,2	55,6	Non-Hodgkin Disease
C91-C95	białaczki	#	6,0	7,1	1,7	#	Leukemias
D00-D09	Nowotwory in situ	#	3,0	2,8	0,8	-	In situ neoplasms

Tab.44 Zachorowania na najczęstsze nowotwory złośliwe kobiet w powiecie brzozowskim w 2019 roku
 Tab.44 The leading sites of new registered cancer, females, Brzozow poviat 2019

Umiejscowienie nowotworu Site	Liczby bezwzględne Absolute number	Współczynnik surowy Crude rate	Współczynnik standaryzowany Standardized rate	Wskaźnik struktury Percentage %
Województwo podkarpackie	4530	417,3	220,5	100,0
Powiat brzozowski ogółem	119	358,7	203,9	100,0
Zachorowania na najczęstsze nowotwory złośliwe w powiecie brzozowskim				
C50	25	75,4	42,3	21,0
C18-C21	14	42,2	23,0	11,8
C54	9	27,1	15,2	7,6
C43	7	21,1	8,8	5,9

Rys.63 Zachorowalność na nowotwory złośliwe w latach 2009-2019, kobiety
 Fig.63 Cancer incidence in 2009-2019, females



POWIAT BRZOWOWSKI/ POWIAT OF BRZOWOW

Tab.45 Umieralność na nowotwory złośliwe według układów narządowych u mężczyzn w powiecie brzozowskim w 2019 roku
Tab.45 Cancer mortality by main cancer groups, males, Brzozow poviat 2019

ICD-10	Umiejscowienie	Liczby bezwzględne Absolute number	Współczynnik surowy Crude rate	Współczynnik standaryzowany Standardized rate	% wszystkich nowotworów % of all cancers	% w grupie narządowej % in organ system	Site
C00-D09	Nowotwory złośliwe ogółem	97	298,7	167,6	100,0	-	All cancers
C00-D09 bez C44	Nowotwory złośliwe ogółem bez skóry	97	298,7	167,6	100,0	-	All cancers but skin
C00-C14	Warga, jama ustna i gardło	7	21,6	11,4	7,2	-	Lip, oral cavity and pharynx
C15-C26	Narządy trawienne	25	77,0	43,6	25,8	100,0	Digestiv organs
C18-C21	w tym: jelito grube	16	49,3	27,8	16,5	64,0	Colorectal cancers
C30-C39	Układ oddechowy i klatka piersiowa	31	95,4	54,3	32,0	100,0	Respiratory and intrathoracic organs
C30-C34	w tym: narządy oddechowe	31	95,4	54,3	32,0	100,0	Respiratory organs
C37-C39	klatka piersiowa	0	0,0	0,0	0,0	0,0	Intrathoracic organs
C40-C41	Kości i chrząstki stawowe	0	0,0	0,0	0,0	-	Bone and articular cartilage
C43-C44	Czerniak i inne nowotwory złośliwe skóry	0	0,0	0,0	0,0	100,0	Melanoma and other skin cancers
C43	w tym: czerniak	0	0,0	0,0	0,0	0,0	Melanoma
C45-C49	Międzybłonek i tkanki miękkie	0	0,0	0,0	0,0	-	Mesothelial and soft tissue
C60-C63	Męskie narządy płciowe	10	30,8	15,5	10,3	100,0	Male genital organs
C61	w tym: gruczoł krokowy	8	24,6	11,4	8,2	80,0	Prostate
C64-C68	Układ moczowy	11	33,9	17,9	11,3	-	Urinary tract
C69-C72	Oko, mózg i inne części centralnego systemu nerwowego	3	9,2	5,5	3,1	-	Eye, brain and other parts of central nervous system
C73-C75	Tarczycza i inne gruczoły wydzielania wewnętrznego	0	0,0	0,0	0,0	-	Thyroid and other endocrine glands
C76-C80	Nowotwory niedokładnie określone, wtórne i o nieokreślonym umiejscowieniu	5	15,4	8,9	5,2	-	Ill-defined, secondary and unspecified sites
C81-C96	Tkanka limfatyczna, krwiotwórcza i tkanki pokrewne	3	9,2	3,9	3,1	100,0	Stated or presumed to be primary, of lymphoid, haematopoietic and related tissue
C81	w tym: choroba Hodgkina	0	0,0	0,0	0,0	0,0	Hodgkin Disease
C82-C85, C96	chłoniaki niezłośliwe	0	0,0	0,0	0,0	0,0	Non-Hodgkin Disease
C91-C95	białaczki	#	6,2	2,7	2,1	#	Leukemias
D00-D09	Nowotwory in situ	0	0,0	0,0	0,0	-	In situ neoplasms

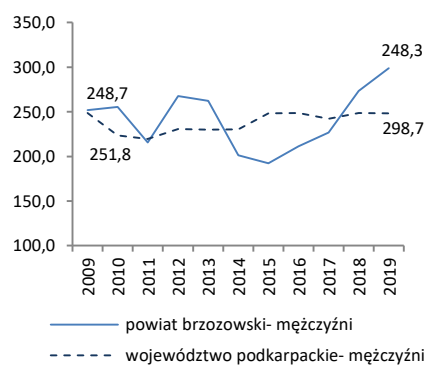
Tab.46 Zgony na najczęstsze nowotwory złośliwe u mężczyzn w powiecie brzozowskim w 2019 roku

Tab.46 Deaths from the leading cancer sites, males, Brzozow poviat 2019

Umiejscowienie nowotworu Site	Liczby bezwzględne Absolute number	Współczynnik surowy Crude rate	Współczynnik standaryzowany Standardized rate	Wskaźnik struktury Percentage %
Województwo podkarpackie	2587	248,3	134,6	100,0
Powiat brzozowski ogółem	97	298,7	167,6	100,0
Zgony na najczęstsze nowotwory złośliwe w powiecie brzozowskim				
C34	27	83,1	46,5	27,8
C18-C21	16	49,3	27,8	16,5
C61	8	24,6	11,4	8,2
C64	7	21,6	13,0	7,2

Rys.64 Umieralność na nowotwory złośliwe w latach 2009-2019, mężczyźni

Fig.64 Cancer mortality in 2009-2019, males



POWIAT BRZOWOWSKI/ POWIAT OF BRZOWOW

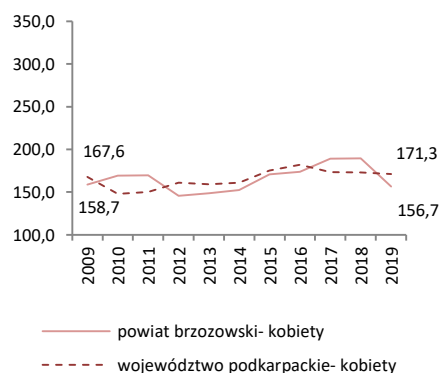
Tab.47 Umieralność na nowotwory złośliwe według układów narządowych u kobiet w powiecie brzozowskim w 2019 roku
Tab.47 Cancer mortality by main cancer groups, females, Brzozow powiat 2019

ICD-10	Umiejscowienie	Liczby bezwzględne Absolute number	Współczynnik surowy Crude rate	Współczynnik standaryzowany Standardized rate	% wszystkich nowotworów % of all cancers	% w grupie narządowej % in organ system	Site
C00-D09	Nowotwory złośliwe ogółem	52	156,7	64,6	100,0	-	All cancers
C00-D09 bez C44	Nowotwory złośliwe ogółem bez skóry	52	156,7	64,6	100,0	-	All cancers but skin
C00-C14	Warga, jama ustna i gardło	#	3,0	2,0	1,9	-	Lip, oral cavity and pharynx
C15-C26	Narządy trawienne	16	48,2	20,3	30,8	100,0	Digestiv organs
C18-C21	w tym: jelito grube	4	12,1	6,1	7,7	25,0	Colorectal cancers
C30-C39	Układ oddechowy i klatka piersiowa	5	15,1	7,4	9,6	100,0	Respiratory and intrathoracic organs
C30-C34	w tym: narządy oddechowe	5	15,1	7,4	9,6	100,0	Respiratory organs
C37-C39	klatka piersiowa	0	0,0	0,0	0,0	0,0	Intrathoracic organs
C40-C41	Kości i chrząstki stawowe	0	0,0	0,0	0,0	-	Bone and articular cartilage
C43-C44	Czerniak i inne nowotwory złośliwe skóry	#	3,0	1,7	1,9	100,0	Melanoma and other skin cancers
C43	w tym: czerniak	#	3,0	1,7	1,9	#	Melanoma
C45-C49	Międzybłonek i tkanki miękkie	0	0,0	0,0	0,0	-	Mesothelial and soft tissue
C50	Pierś	9	27,1	11,6	17,3	-	Breast
C51-C58	Żeńskie narządy płciowe	8	24,1	10,4	15,4	100,0	Female genital organs
C53-C54	w tym: macica	6	18,1	6,2	11,5	75,0	Uterus
C64-C68	Układ moczowy	#	6,0	2,9	3,8	-	Urinary tract
C69-C72	Oko, mózg i inne części centralnego systemu nerwowego	#	3,0	0,5	1,9	-	Eye, brain and other parts of central nervous system
C73-C75	Tarczycza i inne gruczoły wydzielania wewnętrznego	#	3,0	0,5	1,9	-	Thyroid and other endocrine glands
C76-C80	Nowotwory niedokładnie określone, wtórne i o nieokreślonym umiejscowieniu	3	9,0	3,5	5,8	-	Ill-defined, secondary and unspecified sites Stated or presumed to be primary, of lymphoid, haematopoietic and related tissue
C81-C96	Tkanka limfatyczna, krwiotwórcza i tkanki pokrewne	5	15,1	3,9	9,6	100,0	Hodgkin Disease and related tissue
C81	w tym: choroba Hodgkina	0	0,0	0,0	0,0	0,0	Hodgkin Disease
C82-C85, C96	chłoniaki nieziarnicze	0	0,0	0,0	0,0	0,0	Non-Hodgkin Disease
C91-C95	białaczki	4	12,1	2,9	7,7	80,0	Leukemias
D00-D09	Nowotwory in situ	0	0,0	0,0	0,0	-	In situ neoplasms

Tab.48 Zgony na najczęstsze nowotwory złośliwe u kobiet w powiecie brzozowskim w 2019 roku
Tab.48 Deaths from the leading cancer sites, females, Brzozow powiat 2019

Umiejscowienie nowotworu Site	Liczby bezwzględne Absolute number	Współczynnik surowy Crude rate	Współczynnik standaryzowany Standardized rate	Wskaźnik struktury Percentage %
Województwo podkarpackie	1860	171,3	71,4	100,0
Powiat brzozowski ogółem	52	156,7	64,6	100,0
Zgony na najczęstsze nowotwory złośliwe w powiecie brzozowskim				
C25	10	30,1	11,4	19,2
C50	9	27,1	11,6	17,3
C34	5	15,1	7,4	9,6
C54	5	15,1	4,5	9,6

Rys.65 Umieralność na nowotwory złośliwe w latach 2009-2019, kobiety
Fig.65 Cancer mortality in 2009-2019, females



POWIAT DĘBICKI/ POVIAT OF DEBICA

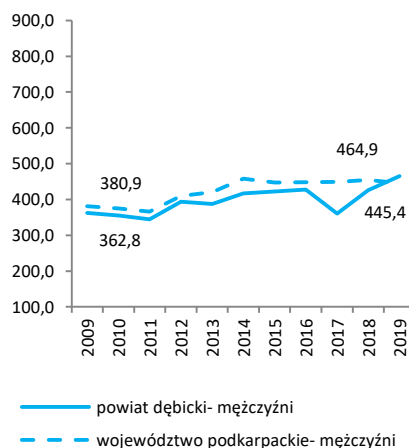
Tab.49 Zachorowalność na nowotwory złośliwe według układów narządowych u mężczyzn w powiecie dębickim w 2019 roku
Tab.49 Cancer incidence by main cancer groups, males, Debica poviat 2019

ICD-10	Umiejscowienie	Liczby bezwzględne Absolute number	Współczynnik surowy Crude rate	Współczynnik standaryzowany Standardized rate	% wszystkich nowotworów % of all cancers	% w grupie narządowej % in organ system	Site
C00-D09	Nowotwory złośliwe ogółem	311	464,9	285,6	100,0	-	All cancers
C00-D09 bez C44	Nowotwory złośliwe ogółem bez skóry	285	426,0	263,6	91,6	-	All cancers but skin
C00-C14	Warga, jama ustna i gardło	17	25,4	16,9	5,5	-	Lip, oral cavity and pharynx
C15-C26	Narządy trawienne	66	98,7	61,1	21,2	100,0	Digestiv organs
C18-C21	w tym: jelito grube	35	52,3	31,9	11,3	53,0	Colorectal cancers
C30-C39	Układ oddechowy i klatka piersiowa	42	62,8	36,2	13,5	100,0	Respiratory and intrathoracic organs
C30-C34	w tym: narządy oddechowe	42	62,8	36,2	13,5	100,0	Respiratory organs
C37-C39	klatka piersiowa	0	0,0	0,0	0,0	0,0	Intrathoracic organs
C40-C41	Kości i chrząstki stawowe	0	0,0	0,0	0,0	-	Bone and articular cartilage
C43-C44	Czerniak i inne nowotwory złośliwe skóry	38	56,8	32,4	12,2	100,0	Melanoma and other skin cancers
C43	w tym: czerniak	12	17,9	10,4	3,9	31,6	Melanoma
C45-C49	Międzybłonek i tkanki miękkie	9	13,5	10,1	2,9	-	Mesothelial and soft tissue
C60-C63	Męskie narządy płciowe	62	92,7	55,5	19,9	100,0	Male genital organs
C61	w tym: gruczoł krokowy	57	85,2	50,8	18,3	91,9	Prostate
C64-C68	Układ moczowy	41	61,3	36,4	13,2	-	Urinary tract
C69-C72	Oko, mózg i inne części centralnego systemu nerwowego	5	7,5	7,5	1,6	-	Eye, brain and other parts of central nervous system
C73-C75	Tarczycza i inne gruczoły wydzielania wewnętrznego	3	4,5	5,7	1,0	-	Thyroid and other endocrine glands
C76-C80	Nowotwory niedokładnie określone, wtórne i o nieokreślonym umiejscowieniu	7	10,5	5,9	2,3	-	Ill-defined, secondary and unspecified sites
C81-C96	Tkanka limfatyczna, krwiotwórcza i tkanki pokrewne	16	23,9	13,9	5,1	100,0	Stated or presumed to be primary, of lymphoid, haematopoietic and related tissue
C81	w tym: choroba Hodgkina	#	1,5	0,4	0,3	#	Hodgkin Disease
C82-C85, C96	chłoniaki niezłośliwe	3	4,5	2,1	1,0	18,7	Non-Hodgkin Disease
C91-C95	białaczki	10	15,0	9,5	3,2	62,5	Leukemias
D00-D09	Nowotwory in situ	5	7,5	4,0	1,6	-	In situ neoplasms

Tab.50 Zachorowania na najczęstsze nowotwory złośliwe u mężczyzn w powiecie dębickim w 2019 roku
Tab.50 The leading sites of new registered cancer, males, Debica poviat 2019

Umiejscowienie nowotworu Site	Liczby bezwzględne Absolute number	Współczynnik surowy Crude rate	Współczynnik standaryzowany Standardized rate	Wskaźnik struktury Percentage %
Województwo podkarpackie	4641	445,4	256,8	100,0
Powiat dębicki ogółem	311	464,9	285,6	100,0
Zachorowania na najczęstsze nowotwory złośliwe w powiecie dębickim				
C61	57	85,2	50,8	18,3
C34	37	55,3	31,6	11,9
C18-C21	35	52,3	31,9	11,3
C44	26	38,9	22,0	8,4
C67	22	32,9	19,8	7,1

Rys.66 Zachorowalność na nowotwory złośliwe w latach 2009-2019, mężczyźni
Fig.66 Cancer incidence in 2009-2019, males



POWIAT DĘBICKI/ POVIAT OF DEBICA

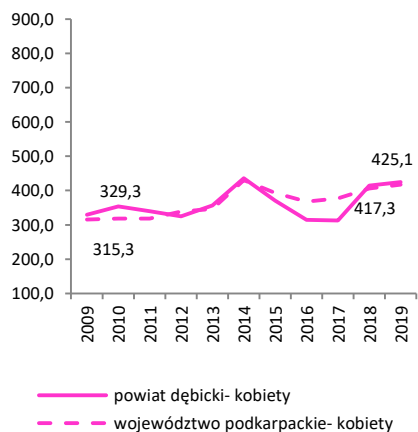
Tab.51 Zachorowalność na nowotwory złośliwe według układów narządowych u kobiet w powiecie dębickim w 2019 roku
 Tab.51 Cancer incidence by main cancer groups, females, Debica poviats 2019

ICD-10	Umiejscowienie	Liczby bezwzględne Absolute number	Współczynnik surowy Crude rate	Współczynnik standaryzowany Standardized rate	% wszystkich nowotworów % of all cancers	% w grupie narządowej % in organ system	Site
C00-D09	Nowotwory złośliwe ogółem	291	425,1	230,3	100,0	-	All cancers
C00-D09 bez C44	Nowotwory złośliwe ogółem bez skóry	258	376,9	213,2	88,7	-	All cancers but skin
C00-C14	Warga, jama ustna i gardło	3	4,4	2,8	1,0	-	Lip, oral cavity and pharynx
C15-C26	Narządy trawienne	54	78,9	37,4	18,6	100,0	Digestiv organs
C18-C21	w tym: jelito grube	28	40,9	20,8	9,6	51,9	Colorectal cancers
C30-C39	Układ oddechowy i klatka piersiowa	13	19,0	10,2	4,5	100,0	Respiratory and intrathoracic organs
C30-C34	w tym: narządy oddechowe	12	17,5	9,0	4,1	92,7	Respiratory organs
C37-C39	klatka piersiowa	#	1,5	1,2	0,3	#	Intrathoracic organs
C40-C41	Kości i chrząstki stawowe	0	0,0	0,0	0,0	-	Bone and articular cartilage
C43-C44	Czerniak i inne nowotwory złośliwe skóry	40	58,4	23,9	13,7	100,0	Melanoma and other skin cancers
C43	w tym: czerniak	7	10,2	6,9	2,4	17,5	Melanoma
C45-C49	Międzybłonek i tkanki miękkie	#	2,9	2,5	0,7	-	Mesothelial and soft tissue
C50	Pierś	63	92,0	54,6	21,6	-	Breast
C51-C58	Żeńskie narządy płciowe	46	67,2	37,8	15,8	100,0	Female genital organs
C53-C54	w tym: macica	34	49,7	25,2	11,7	73,9	Uterus
C64-C68	Układ moczowy	14	20,5	10,8	4,8	-	Urinary tract
C69-C72	Oko, mózg i inne części centralnego systemu nerwowego	4	5,8	6,3	1,4	-	Eye, brain and other parts of central nervous system
C73-C75	Tarczycza i inne gruczoły wydzielania wewnętrznego	13	19,0	16,5	4,5	-	Thyroid and other endocrine glands
C76-C80	Nowotwory niedokładnie określone, wtórne i o nieokreślonym umiejscowieniu	8	11,7	3,7	2,7	-	Ill-defined, secondary and unspecified sites Stated or presumed to be primary, of lymphoid, haematopoietic and related tissue
C81-C96	Tkanka limfatyczna, krwiotwórcza i tkanki pokrewne	21	30,7	15,1	7,2	100,0	
C81	w tym: choroba Hodgkina	#	1,5	0,8	0,3	#	Hodgkin Disease
C82-C85, C96	chłoniaki nieziarnicze	9	13,1	7,4	3,1	42,9	Non-Hodgkin Disease
C91-C95	białaczki	4	5,8	2,1	1,4	19,0	Leukemias
D00-D09	Nowotwory in situ	10	14,6	8,5	3,4	-	In situ neoplasms

Tab.52 Zachorowania na najczęstsze nowotwory złośliwe u kobiet w powiecie dębickim w 2019 roku
 Tab.52 The leading sites of new registered cancer, females, Debica poviats 2019

Umiejscowienie nowotworu Site	Liczby bezwzględne Absolute number	Współczynnik surowy Crude rate	Współczynnik standaryzowany Standardized rate	Wskaźnik struktury Percentage %
Województwo podkarpackie	4530	417,3	220,5	100,0
Powiat dębicki ogółem	291	425,1	230,3	100,0
Zachorowania na najczęstsze nowotwory złośliwe w powiecie dębickim				
C50	63	92,0	54,6	21,6
C44	33	48,2	17,0	11,3
C54	30	43,8	22,4	10,3
C18-C21	28	40,9	20,8	9,6

Rys.67 Zachorowalność na nowotwory złośliwe w latach 2009-2019, kobiety
 Fig.67 Cancer incidence in 2009-2019, females



POWIAT DĘBICKI/ POVIAT OF DEBICA

Tab.53 Umieralność na nowotwory złośliwe według układów narządowych u mężczyzn w powiecie dębickim w 2019 roku
 Tab.53 Cancer mortality by main cancer groups, males, Debica poviats 2019

ICD-10	Umiejscowienie	Liczby bezwzględne Absolute number	Współczynnik surowy Crude rate	Współczynnik standaryzowany Standardized rate	% wszystkich nowotworów % of all cancers	% w grupie narządowej % in organ system	Site
C00-D09	Nowotwory złośliwe ogółem	147	219,8	128,6	100,0	-	All cancers
C00-D09 bez C44	Nowotwory złośliwe ogółem bez skóry	147	219,8	128,6	100,0	-	All cancers but skin
C00-C14	Warga, jama ustna i gardło	10	15,0	9,0	6,8	-	Lip, oral cavity and pharynx
C15-C26	Narządy trawienne	43	64,3	38,9	29,3	100,0	Digestiv organs
C18-C21	w tym: jelito grube	20	29,9	17,8	13,6	46,5	Colorectal cancers
C30-C39	Układ oddechowy i klatka piersiowa	30	44,8	26,6	20,4	100,0	Respiratory and intrathoracic organs
C30-C34	w tym: narządy oddechowe	29	43,4	25,7	19,7	96,6	Respiratory organs
C37-C39	klatka piersiowa	#	1,5	0,9	0,7	#	Intrathoracic organs
C40-C41	Kości i chrząstki stawowe	0	0,0	0,0	0,0	-	Bone and articular cartilage
C43-C44	Czerniak i inne nowotwory złośliwe skóry	4	6,0	2,8	2,7	100,0	Melanoma and other skin cancers
C43	w tym: czerniak	4	6,0	2,8	2,7	100,0	Melanoma
C45-C49	Międzybłonek i tkanki miękkie	4	6,0	4,3	2,7	-	Mesothelial and soft tissue
C60-C63	Męskie narządy płciowe	17	25,4	14,0	11,6	100,0	Male genital organs
C61	w tym: gruczoł krokowy	17	25,4	14	11,6	100,0	Prostate
C64-C68	Układ moczowy	19	28,4	15,1	12,9	-	Urinary tract
C69-C72	Oko, mózg i inne części centralnego systemu nerwowego	3	4,5	2,4	2,0	-	Eye, brain and other parts of central nervous system
C73-C75	Tarczycza i inne gruczoły wydzielania wewnętrznego	#	1,5	3,4	0,7	-	Thyroid and other endocrine glands
C76-C80	Nowotwory niedokładnie określone, wtórne i o nieokreślonym umiejscowieniu	7	10,5	5,6	4,8	-	Ill-defined, secondary and unspecified sites
C81-C96	Tkanka limfatyczna, krwiotwórcza i tkanki pokrewne	9	13,5	6,5	6,1	100,0	Stated or presumed to be primary, of lymphoid, haematopoietic and related tissue
C81	w tym: choroba Hodgkina	0	0,0	0,0	0,0	0,0	Hodgkin Disease
C82-C85, C96	chłoniaki nieziarnicze	#	3,0	1,8	1,4	#	Non-Hodgkin Disease
C91-C95	białaczki	5	7,5	3,0	3,4	55,5	Leukemias
D00-D09	Nowotwory in situ	0	0,0	0,0	0,0	-	In situ neoplasms

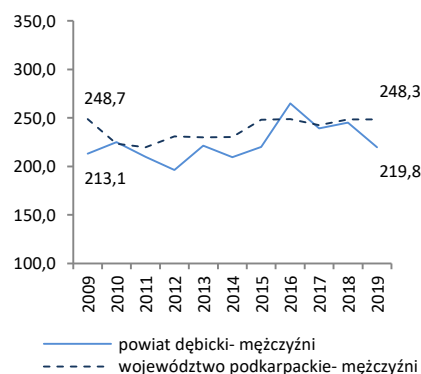
Tab.54 Zgony na najczęstsze nowotwory złośliwe u mężczyzn w powiecie dębickim w 2019 roku

Tab.54 Deaths from the leading cancer sites, males, Debica poviats 2019

Umiejscowienie nowotworu Site	Liczby bezwzględne Absolute number	Współczynnik surowy Crude rate	Współczynnik standaryzowany Standardized rate	Wskaźnik struktury Percentage %
Województwo podkarpackie	2587	248,3	134,6	100,0
Powiat dębicki ogółem	147	219,8	128,6	100,0
Zgony na najczęstsze nowotwory złośliwe w powiecie dębickim				
C34	25	37,4	22,1	17,0
C18-C21	20	29,9	17,8	13,6
C61	17	25,4	14,0	11,6
C67	13	19,4	9,8	8,8

Rys.68 Umieralność na nowotwory złośliwe w latach 2009-2019, mężczyźni

Fig.68 Cancer mortality in 2009-2019, males



POWIAT DĘBICKI/ POVIAT OF DEBICA

Tab.55 Umieralność na nowotwory złośliwe według układów narządowych u kobiet w powiecie dębickim w 2019 roku
Tab.55 Cancer mortality by main cancer groups, females, Debica poviats 2019

ICD-10	Umiejscowienie	Liczby bezwzględne Absolute number	Współczynnik surowy Crude rate	Współczynnik standaryzowany Standardized rate	% wszystkich nowotworów % of all cancers	% w grupie narządowej % in organ system	Site
C00-D09	Nowotwory złośliwe ogółem	111	162,1	71,8	100,0	-	All cancers
C00-D09 bez C44	Nowotwory złośliwe ogółem bez skóry	111	162,1	71,8	100,0	-	All cancers but skin
C00-C14	Warga, jama ustna i gardło	#	1,5	0,9	0,9	-	Lip, oral cavity and pharynx
C15-C26	Narządy trawienne	40	58,4	26,4	36,0	100,0	Digestiv organs
C18-C21	w tym: jelito grube	19	27,8	10,3	17,1	47,5	Colorectal cancers
C30-C39	Układ oddechowy i klatka piersiowa	12	17,5	8,5	10,8	100,0	Respiratory and intrathoracic organs
C30-C34	w tym: narządy oddechowe	11	16,1	8,3	9,9	91,6	Respiratory organs
C37-C39	klatka piersiowa	#	1,5	0,3	0,9	#	Intrathoracic organs
C40-C41	Kości i chrząstki stawowe	#	1,5	1,6	0,9	-	Bone and articular cartilage
C43-C44	Czerniak i inne nowotwory złośliwe skóry	0	0,0	0,0	0,0	100,0	Melanoma and other skin cancers
C43	w tym: czerniak	0	0,0	0,0	0,0	100,0	Melanoma
C45-C49	Międzybłonek i tkanki miękkie	#	1,5	0,8	0,9	-	Mesothelial and soft tissue
C50	Pierś	16	23,4	11,4	14,4	-	Breast
C51-C58	Żeńskie narządy płciowe	18	26,3	10,6	16,2	100,0	Female genital organs
C53-C54	w tym: macica	10	14,6	5,7	9,0	55,5	Uterus
C64-C68	Układ moczowy	7	10,2	3,9	6,3	-	Urinary tract
C69-C72	Oko, mózg i inne części centralnego systemu nerwowego	#	1,5	0,7	0,9	-	Eye, brain and other parts of central nervous system
C73-C75	Tarczycza i inne gruczoły wydzielania wewnętrznego	0	0,0	0,0	0,0	-	Thyroid and other endocrine glands
C76-C80	Nowotwory niedokładnie określone, wtórne i o nieokreślonym umiejscowieniu	#	2,9	1,0	1,8	-	Ill-defined, secondary and unspecified sites Stated or presumed to be primary, of lymphoid, haematopoietic and related tissue
C81-C96	Tkanka limfatyczna, krwiotwórcza i tkanki pokrewne	12	17,5	6,0	10,8	100,0	Hodgkin Disease Non-Hodgkin Disease Leukemias
C81	w tym: choroba Hodgkina	0	0,0	0,0	0,0	0,0	Hodgkin Disease
C82-C85, C96	chłoniaki nieziarnicze	6	8,8	3,5	5,4	50,0	Non-Hodgkin Disease
C91-C95	białaczki	4	5,8	1,3	3,6	33,3	Leukemias
D00-D09	Nowotwory in situ	0	0,0	0,0	0,0	-	In situ neoplasms

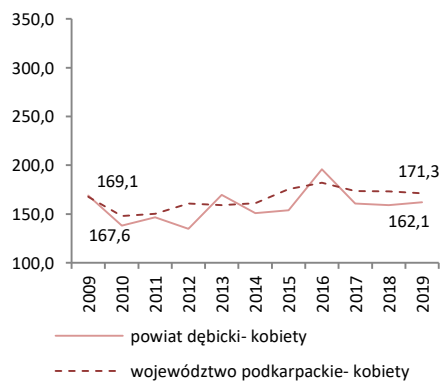
Tab.56 Zgony na najczęstsze nowotwory złośliwe u kobiet w powiecie dębickim w 2019 roku

Tab.56 Deaths from the leading cancer sites, females, Debica poviats 2019

Umiejscowienie nowotworu Site	Liczby bezwzględne Absolute number	Współczynnik surowy Crude rate	Współczynnik standaryzowany Standardized rate	Wskaźnik struktury Percentage %
Województwo podkarpackie	1860	171,3	71,4	100,0
Powiat dębicki ogółem	111	162,1	71,8	100,0
Zgony na najczęstsze nowotwory złośliwe w powiecie dębickim				
C18-C21	19	27,7	10,2	17,1
C50	16	23,4	11,4	14,4
C25	12	17,5	9,3	10,8
C34	11	16,1	8,3	9,9

Rys.69 Umieralność na nowotwory złośliwe w latach 2009-2019, kobiety

Fig.69 Cancer mortality in 2009-2019, females



POWIAT JAROSŁAWSKI/ POWIAT OF JAROSLAW

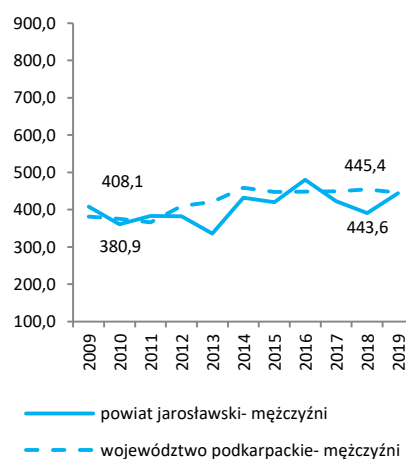
Tab.57 Zachorowalność na nowotwory złośliwe według układów narządowych u mężczyzn w powiecie jarosławskim w 2019 roku
 Tab.57 Cancer incidence by main cancer groups, males, Jaroslaw poviats 2019

ICD-10	Umiejscowienie	Liczby bezwzględne Absolute number	Współczynnik surowy Crude rate	Współczynnik standaryzowany Standardized rate	% wszystkich nowotworów % of all cancers	% w grupie narządowej % in organ system	Site
C00-D09	Nowotwory złośliwe ogółem	261	443,6	255,8	100,0	-	All cancers
C00-D09 bez C44	Nowotwory złośliwe ogółem bez skóry	248	421,5	243,9	95,0	-	All cancers but skin
C00-C14	Wargę, jamę ustną i gardło	10	17,0	11,0	3,8	-	Lip, oral cavity and pharynx
C15-C26	Narządy trawienne	59	100,3	57,0	22,6	100,0	Digestiv organs
C18-C21	w tym: jelito grube	30	51,0	29,0	11,5	50,8	Colorectal cancers
C30-C39	Układ oddechowy i klatka piersiowa	52	88,4	51,8	19,9	100,0	Respiratory and intrathoracic organs
C30-C34	w tym: narządy oddechowe	52	88,4	51,8	19,9	100,0	Respiratory organs
C37-C39	klatka piersiowa	0	0,0	0,0	0,0	0,0	Intrathoracic organs
C40-C41	Kości i chrząstki stawowe	0	0,0	0,0	0,0	-	Bone and articular cartilage
C43-C44	Czerniak i inne nowotwory złośliwe skóry	18	30,6	17,3	6,9	100,0	Melanoma and other skin cancers
C43	w tym: czerniak	5	8,5	5,4	1,9	27,8	Melanoma
C45-C49	Międzybłonek i tkanki miękkie	#	3,4	1,9	0,8	-	Mesothelial and soft tissue
C60-C63	Męskie narządy płciowe	54	91,8	51,8	20,7	100,0	Male genital organs
C61	w tym: gruczoł krokowy	51	86,7	47,5	19,5	94,4	Prostate
C64-C68	Układ moczowy	20	34,0	18,4	7,7	-	Urinary tract
C69-C72	Oko, mózg i inne części centralnego systemu nerwowego	7	11,9	7,6	2,7	-	Eye, brain and other parts of central nervous system
C73-C75	Tarczycę i inne gruczoły wydzielania wewnętrznego	#	3,4	2,3	0,8	-	Thyroid and other endocrine glands
C76-C80	Nowotwory niedokładnie określone, wtórne i o nieokreślonym umiejscowieniu	12	20,4	10,9	4,6	-	Ill-defined, secondary and unspecified sites
C81-C96	Tkanka limfatyczna, krwiotwórcza i tkanki pokrewne	22	37,4	22,6	8,4	100,0	Stated or presumed to be primary, of lymphoid, haematopoietic and related tissue
C81	w tym: choroba Hodgkina	#	1,7	1,3	0,4	#	Hodgkin Disease
C82-C85, C96	chłoniaki niezłośliwe	10	17,0	10,2	3,8	45,5	Non-Hodgkin Disease
C91-C95	białaczki	7	11,9	7,5	2,7	31,8	Leukemias
D00-D09	Nowotwory in situ	#	3,4	1,8	0,8	-	In situ neoplasms

Tab.58 Zachorowania na najczęstsze nowotwory złośliwe u mężczyzn w powiecie jarosławskim w 2019 roku
 Tab.58 The leading sites of new registered cancer, males, Jaroslaw poviats 2019

Umiejscowienie nowotworu Site	Liczby bezwzględne Absolute number	Współczynnik surowy Crude rate	Współczynnik standaryzowany Standardized rate	Wskaźnik struktury Percentage %
Województwo podkarpackie	4641	445,4	256,8	100,0
Powiat jarosławski ogółem	261	443,6	255,8	100,0
Zachorowania na najczęstsze nowotwory złośliwe w powiecie jarosławskim				
C61	51	86,7	47,5	19,5
C34	49	83,3	48,9	18,8
C18-C21	30	51,0	29,0	11,5
C25	14	23,8	13,4	5,4
C44	13	22,1	11,9	5,0

Rys.70 Zachorowalność na nowotwory złośliwe w latach 2009-2019, mężczyźni
 Fig.70 Cancer incidence in 2009-2019, males



POWIAT JAROSŁAWSKI/ POWIAT OF JAROSLAW

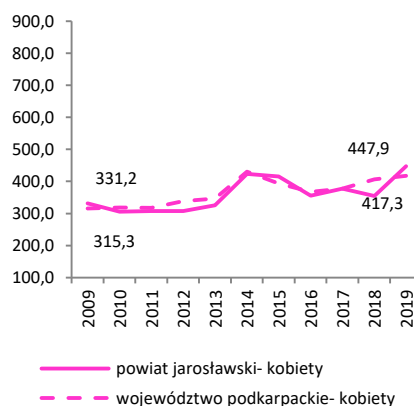
Tab.59 Zachorowalność na nowotwory złośliwe według układów narządowych u kobiet w powiecie jarosławskim w 2019 roku
 Tab.59 Cancer incidence by main cancer groups, females, Jaroslaw poviat 2019

ICD-10	Umiejscowienie	Liczby bezwzględne Absolute number	Współczynnik surowy Crude rate	Współczynnik standaryzowany Standardized rate	% wszystkich nowotworów % of all cancers	% w grupie narządowej % in organ system	Site
C00-D09	Nowotwory złośliwe ogółem	276	447,9	228,7	100,0	-	All cancers
C00-D09 bez C44	Nowotwory złośliwe ogółem bez skóry	247	400,8	209,8	89,5	-	All cancers but skin
C00-C14	Warga, jama ustna i gardło	3	4,9	3,0	1,1	-	Lip, oral cavity and pharynx
C15-C26	Narządy trawienne	47	76,3	33,4	17,0	100,0	Digestiv organs
C18-C21	w tym: jelito grube	25	40,6	17,1	9,1	53,2	Colorectal cancers
C30-C39	Układ oddechowy i klatka piersiowa	20	32,5	16,1	7,2	100,0	Respiratory and intrathoracic organs
C30-C34	w tym: narządy oddechowe	20	32,5	16,1	7,2	100,0	Respiratory organs
C37-C39	klatka piersiowa	0	0,0	0,0	0,0	0,0	Intrathoracic organs
C40-C41	Kości i chrząstki stawowe	3	4,9	4,1	1,1	-	Bone and articular cartilage
C43-C44	Czerniak i inne nowotwory złośliwe skóry	39	63,3	26,1	14,1	100,0	Melanoma and other skin cancers
C43	w tym: czerniak	10	16,2	7,2	3,6	26,6	Melanoma
C45-C49	Międzybłonek i tkanki miękkie	#	1,6	0,8	0,4	-	Mesothelial and soft tissue
C50	Pierś	52	84,4	46,3	18,8	-	Breast
C51-C58	Żeńskie narządy płciowe	34	55,2	34,7	12,3	100,0	Female genital organs
C53-C54	w tym: macica	22	35,7	22,5	8,0	64,7	Uterus
C64-C68	Układ moczowy	10	16,2	8,6	3,6	-	Urinary tract
C69-C72	Oko, mózg i inne części centralnego systemu nerwowego	6	9,7	4,3	2,2	-	Eye, brain and other parts of central nervous system
C73-C75	Tarczycza i inne gruczoły wydzielania wewnętrznego	11	17,9	14,8	4,0	-	Thyroid and other endocrine glands
C76-C80	Nowotwory niedokładnie określone, wtórne i o nieokreślonym umiejscowieniu	11	17,9	6,1	4,0	-	Ill-defined, secondary and unspecified sites Stated or presumed to be primary, of lymphoid, haematopoietic and related tissue
C81-C96	Tkanka limfatyczna, krwiotwórcza i tkanki pokrewne	29	47,1	22,6	10,5	100,0	Hodgkin Disease and related tissue
C81	w tym: choroba Hodgkina	#	3,2	3,5	0,7	#	Hodgkin Disease
C82-C85, C96	chłoniaki niezziarnicze	14	22,7	8,5	5,1	48,3	Non-Hodgkin Disease
C91-C95	białaczki	8	13,0	5,8	2,9	27,6	Leukemias
D00-D09	Nowotwory in situ	10	16,2	7,9	3,6	-	In situ neoplasms

Tab.60 Zachorowania na najczęstsze nowotwory złośliwe u kobiet w powiecie jarosławskim w 2019 roku
 Tab.60 The leading sites of new registered cancer, females, Jaroslaw poviat 2019

Umiejscowienie nowotworu Site	Liczby bezwzględne Absolute number	Współczynnik surowy Crude rate	Współczynnik standaryzowany Standardized rate	Wskaźnik struktury Percentage %
Województwo podkarpackie	4530	417,3	220,5	100,0
Powiat jarosławski ogółem	276	447,9	228,7	100,0
Zachorowania na najczęstsze nowotwory złośliwe w powiecie jarosławskim				
C50	52	84,4	46,3	18,8
C44	29	47,1	18,9	10,5
C18-C21	25	40,6	17,1	9,1

Rys.71 Zachorowalność na nowotwory złośliwe w latach 2009-2019, kobiety
 Fig.71 Cancer incidence in 2009-2019, females



POWIAT JAROSŁAWSKI/ POWIAT OF JAROSLAW

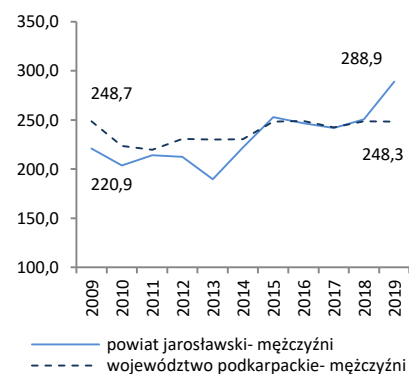
Tab.61 Umieralność na nowotwory złośliwe według układów narządowych u mężczyzn w powiecie jarosławskim w 2019 roku
 Tab.61 Cancer mortality by main cancer groups, males, Jaroslaw poviats 2019

ICD-10	Umiejscowienie	Liczby bezwzględne Absolute number	Współczynnik surowy Crude rate	Współczynnik standaryzowany Standardized rate	% wszystkich nowotworów % of all cancers	% w grupie narządowej % in organ system	Site
C00-D09	Nowotwory złośliwe ogółem	170	288,9	163,2	100,0	-	All cancers
C00-D09 bez C44	Nowotwory złośliwe ogółem bez skóry	170	288,9	163,2	100,0	-	All cancers but skin
C00-C14	Warga, jama ustna i gardło	12	20,4	13,1	7,1	-	Lip, oral cavity and pharynx
C15-C26	Narządy trawienne	49	83,3	47,3	28,8	100,0	Digestiv organs
C18-C21	w tym: jelito grube	19	32,3	17,1	11,2	36,7	Colorectal cancers
C30-C39	Układ oddechowy i klatka piersiowa	52	88,4	49,9	30,6	100,0	Respiratory and intrathoracic organs
C30-C34	w tym: narządy oddechowe	52	88,4	49,9	30,6	100,0	Respiratory organs
C37-C39	klatka piersiowa	0	0,0	0,0	0,0	0,0	Intrathoracic organs
C40-C41	Kości i chrząstki stawowe	#	1,7	2,0	0,6	-	Bone and articular cartilage
C43-C44	Czerniak i inne nowotwory złośliwe skóry	#	1,7	1,0	0,6	100,0	Melanoma and other skin cancers
C43	w tym: czerniak	#	1,7	1	0,6	#	Melanoma
C45-C49	Międzybłonek i tkanki miękkie	#	3,4	2,7	1,2	-	Mesothelial and soft tissue
C60-C63	Męskie narządy płciowe	19	32,3	15,4	11,2	100,0	Male genital organs
C61	w tym: gruczoł krokowy	19	32,3	15,4	11,2	100,0	Prostate
C64-C68	Układ moczowy	8	13,6	6,7	4,7	-	Urinary tract
C69-C72	Oko, mózg i inne części centralnego systemu nerwowego	5	8,5	4,7	2,9	-	Eye, brain and other parts of central nervous system
C73-C75	Tarczycza i inne gruczoły wydzielania wewnętrznego	0	0,0	0,0	0,0	-	Thyroid and other endocrine glands
C76-C80	Nowotwory niedokładnie określone, wtórne i o nieokreślonym umiejscowieniu	10	17,0	9,0	5,9	-	Ill-defined, secondary and unspecified sites
C81-C96	Tkanka limfatyczna, krwiotwórcza i tkanki pokrewne	11	18,7	11,4	6,5	100,0	Stated or presumed to be primary, of lymphoid, haematopoietic and related tissue
C81	w tym: choroba Hodgkina	0	0,0	0,0	0,0	0,0	Hodgkin Disease
C82-C85, C96	chłoniaki niezłośliwe	#	3,4	1,5	1,2	#	Non-Hodgkin Disease
C91-C95	białaczki	7	11,9	8,2	4,1	36,6	Leukemias
D00-D09	Nowotwory in situ	0	0,0	0,0	0,0	-	In situ neoplasms

Tab.62 Zgony na najczęstsze nowotwory złośliwe u mężczyzn w powiecie jarosławskim w 2019 roku
 Tab.62 Deaths from the leading cancer sites, males, Jaroslaw poviats 2019

Umiejscowienie nowotworu Site	Liczby bezwzględne Absolute number	Współczynnik surowy Crude rate	Współczynnik standaryzowany Standardized rate	Wskaźnik struktury Percentage %
Województwo podkarpackie	2587	248,3	134,6	100,0
Powiat jarosławski ogółem	170	288,9	163,2	100,0
Zgony na najczęstsze nowotwory złośliwe w powiecie jarosławskim				
C34	50	85,0	48,1	29,4
C61	19	32,3	15,4	11,2
C18-C21	19	32,3	17,1	11,2
C25	12	20,4	11,8	7,1

Rys.72 Umieralność na nowotwory złośliwe w latach 2009-2019, mężczyźni
 Fig.72 Cancer mortality in 2009-2019, males



POWIAT JAROSŁAWSKI/ POWIAT OF JAROSLAW

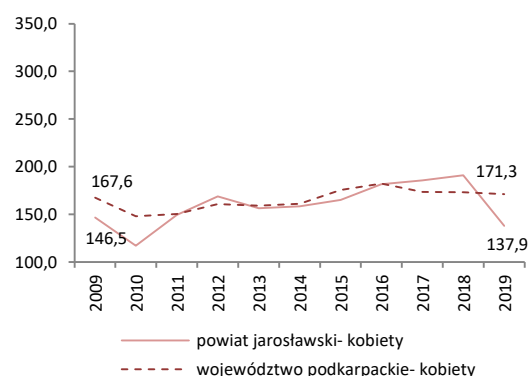
Tab.63 Umieralność na nowotwory złośliwe według układów narządowych u kobiet w powiecie jarosławskim w 2019 roku
 Tab.63 Cancer mortality by main cancer groups, females, Jaroslaw poviata 2019

ICD-10	Umiejscowienie	Liczby bezwzględne Absolute number	Współczynnik surowy Crude rate	Współczynnik standaryzowany Standardized rate	% wszystkich nowotworów % of all cancers	% w grupie narządowej % in organ system	Site
C00-D09	Nowotwory złośliwe ogółem	85	137,9	59,1	100,0	-	All cancers
C00-D09 bez C44	Nowotwory złośliwe ogółem bez skóry	85	137,9	59,1	100,0	-	All cancers but skin
C00-C14	Warga, jama ustna i gardło	#	1,6	0,8	1,2	-	Lip, oral cavity and pharynx
C15-C26	Narządy trawienne	29	47,1	19,9	34,1	100,0	Digestiv organs
C18-C21	w tym: jelito grube	10	16,2	6,6	11,8	3,4	Colorectal cancers
C30-C39	Układ oddechowy i klatka piersiowa	12	19,5	10,5	14,1	100,0	Respiratory and intrathoracic organs
C30-C34	w tym: narządy oddechowe	11	17,9	8,6	12,9	91,6	Respiratory organs
C37-C39	klatka piersiowa	#	1,6	1,8	1,2	#	Intrathoracic organs
C40-C41	Kości i chrząstki stawowe	#	3,2	2,8	2,4	-	Bone and articular cartilage
C43-C44	Czerniak i inne nowotwory złośliwe skóry	#	1,6	0,3	1,2	100,0	Melanoma and other skin cancers
C43	w tym: czerniak	#	1,6	0,3	1,2	#	Melanoma
C45-C49	Międzybłonek i tkanki miękkie	0	0,0	0,0	0,0	-	Mesothelial and soft tissue
C50	Pierś	14	22,7	9,1	16,5	-	Breast
C51-C58	Żeńskie narządy płciowe	10	16,2	5,7	11,8	100,0	Female genital organs
C53-C54	w tym: macica	5	8,1	3,1	5,9	50,0	Uterus
C64-C68	Układ moczowy	8	13,0	4,8	9,4	-	Urinary tract
C69-C72	Oko, mózg i inne części centralnego systemu nerwowego	4	6,5	2,1	4,7	-	Eye, brain and other parts of central nervous system
C73-C75	Tarczycza i inne gruczoły wydzielania wewnętrznego	0	0,0	0,0	0,0	-	Thyroid and other endocrine glands
C76-C80	Nowotwory niedokładnie określone, wtórne i o nieokreślonym umiejscowieniu	#	1,6	0,8	1,2	-	Ill-defined, secondary and unspecified sites Stated or presumed to be primary, of lymphoid, haematopoietic and related tissue
C81-C96	Tkanka limfatyczna, krwiotwórcza i tkanki pokrewne	3	4,9	2,4	3,5	100,0	Hodgkin Disease, Non-Hodgkin Disease, Leukemias
C81	w tym: choroba Hodgkina	0	0,0	0,0	0,0	0,0	Hodgkin Disease
C82-C85, C96	chłoniaki nieziarnicze	0	0,0	0,0	0,0	0,0	Non-Hodgkin Disease
C91-C95	białaczki	0	0,0	0,0	0,0	0,0	Leukemias
D00-D09	Nowotwory in situ	0	0,0	0,0	0,0	-	In situ neoplasms

Tab 64 Zgony na najczęstsze nowotwory złośliwe u kobiet w powiecie jarosławskim w 2019 roku
 Tab.64 Deaths from the leading cancer sites, females, Jaroslaw poviata 2019

Umiejscowienie nowotworu Site	Liczby bezwzględne Absolute number	Współczynnik surowy Crude rate	Współczynnik standaryzowany Standardized rate	Wskaźnik struktury Percentage %
Województwo podkarpackie	1860	171,3	71,4	100,0
Powiat jarosławski ogółem	85	137,9	59,1	100,0
Zgony na najczęstsze nowotwory złośliwe w powiecie jarosławskim				
C50	14	22,7	9,1	16,5
C34	11	17,9	8,6	12,9
C18-21	10	16,2	6,6	11,8
C25	6	9,7	4,7	7,1
C16	5	8,1	3,4	5,9

Rys.73 Umieralność na nowotwory złośliwe w latach 2009-2019, kobiety
 Fig.73 Cancer mortality in 2009-2019, females



POWIAT JASIELSKI/ POWIAT OF JASLO

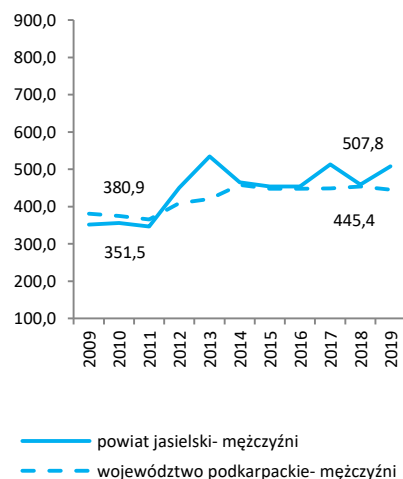
Tab.65 Zachorowalność na nowotwory złośliwe według układów narządowych u mężczyzn w powiecie jasielskim w 2019 roku
Tab.65 Cancer incidence by main cancer groups, males, Jaslo poviat 2019

ICD-10	Umiejscowienie	Liczby bezwzględne Absolute number	Współczynnik surowy Crude rate	Współczynnik standaryzowany Standardized rate	% wszystkich nowotworów % of all cancers	% w grupie narządowej % in organ system	Site
C00-D09	Nowotwory złośliwe ogółem	284	507,8	287,5	100,0	-	All cancers
C00-D09 bez C44	Nowotwory złośliwe ogółem bez skóry	261	466,7	266,7	91,9	-	All cancers but skin
C00-C14	Warga, jama ustna i gardło	10	17,9	11,9	3,5	-	Lip, oral cavity and pharynx
C15-C26	Narządy trawienne	66	118,0	66,4	23,2	100,0	Digestiv organs
C18-C21	w tym: jelito grube	33	59,0	32,9	11,6	50,0	Colorectal cancers
C30-C39	Układ oddechowy i klatka piersiowa	44	78,7	43,0	15,5	100,0	Respiratory and intrathoracic organs
C30-C34	w tym: narządy oddechowe	44	78,7	43,0	15,5	100,0	Respiratory organs
C37-C39	klatka piersiowa	0	0,0	0,0	0,0	0,0	Intrathoracic organs
C40-C41	Kości i chrząstki stawowe	0	0,0	0,0	0,0	-	Bone and articular cartilage
C43-C44	Czerniak i inne nowotwory złośliwe skóry	34	60,8	32,1	12,0	100,0	Melanoma and other skin cancers
C43	w tym: czerniak	11	19,7	11,3	3,9	32,4	Melanoma
C45-C49	Międzybłonek i tkanki miękkie	3	5,4	3,3	1,1	-	Mesothelial and soft tissue
C60-C63	Męskie narządy płciowe	56	100,1	56,2	19,7	100,0	Male genital organs
C61	w tym: gruczoł krokowy	49	87,6	46,5	17,3	87,5	Prostate
C64-C68	Układ moczowy	29	51,9	30,8	10,2	-	Urinary tract
C69-C72	Oko, mózg i inne części centralnego systemu nerwowego	3	5,4	3,0	1,1	-	Eye, brain and other parts of central nervous system
C73-C75	Tarczycza i inne gruczoły wydzielania wewnętrznego	#	3,6	1,9	0,7	-	Thyroid and other endocrine glands
C76-C80	Nowotwory niedokładnie określone, wtórne i o nieokreślonym umiejscowieniu	6	10,7	5,7	2,1	-	Ill-defined, secondary and unspecified sites
C81-C96	Tkanka limfatyczna, krwiotwórcza i tkanki pokrewne	20	35,8	22,2	7,0	100,0	Stated or presumed to be primary, of lymphoid, haematopoietic and related tissue
C81	w tym: choroba Hodgkina	#	3,6	3,3	0,7	#	Hodgkin Disease
C82-C85, C96	chłoniaki niezłośliwe	6	10,7	6,6	2,1	30,0	Non-Hodgkin Disease
C91-C95	białaczki	10	17,9	10,4	3,5	50,0	Leukemias
D00-D09	Nowotwory in situ	10	17,9	10,0	3,5	-	In situ neoplasms

Tab.66 Zachorowania na najczęstsze nowotwory złośliwe u mężczyzn w powiecie jasielskim w 2019 roku
Tab.66 The leading sites of new registered cancer, males, Jaslo poviat 2019

Umiejscowienie nowotworu Site	Liczby bezwzględne Absolute number	Współczynnik surowy Crude rate	Współczynnik standaryzowany Standardized rate	Wskaźnik struktury Percentage %
Województwo podkarpackie	4641	445,4	256,8	100,0
Powiat jasielski ogółem	284	507,8	287,5	100,0
Zachorowania na najczęstsze nowotwory złośliwe w powiecie jasielskim				
C61	49	87,6	46,5	17,3
C34	38	67,9	36,8	13,4
C18-C21	33	59,0	32,9	11,6
C44	23	41,1	20,8	8,1
C64	17	30,4	18,7	6,0
C16	13	23,2	12,8	4,6

Rys.74 Zachorowalność na nowotwory złośliwe w latach 2009-2019, mężczyźni
Fig.74 Cancer incidence in 2009-2019, males



POWIAT JASIELSKI/ POWIAT OF JASLO

Tab.67 Zachorowalność na nowotwory złośliwe według układów narządowych u kobiet w powiecie jasielskim w 2019 roku
Tab.67 Cancer incidence by main cancer groups, females, Jaslo poviat 2019

ICD-10	Umiejscowienie	Liczby bezwzględne Absolute number	Współczynnik surowy Crude rate	Współczynnik standaryzowany Standardized rate	% wszystkich nowotworów % of all cancers	% w grupie narządowej % in organ system	Site
C00-D09	Nowotwory złośliwe ogółem	223	385,8	183,2	100,0	-	All cancers
C00-D09 bez C44	Nowotwory złośliwe ogółem bez skóry	205	354,6	170,2	91,9	-	All cancers but skin
C00-C14	Warga, jama ustna i gardło	4	6,9	3,7	1,8	-	Lip, oral cavity and pharynx
C15-C26	Narządy trawienne	44	76,1	27,3	19,7	100,0	Digestiv organs
C18-C21	w tym: jelito grube	23	39,8	14,8	10,3	52,3	Colorectal cancers
C30-C39	Układ oddechowy i klatka piersiowa	15	25,9	12,8	6,7	100,0	Respiratory and intrathoracic organs
C30-C34	w tym: narządy oddechowe	14	24,2	11,7	6,3	93,3	Respiratory organs
C37-C39	klatka piersiowa	#	1,7	1,0	0,4	#	Intrathoracic organs
C40-C41	Kości i chrząstki stawowe	0	0,0	0,0	0,0	-	Bone and articular cartilage
C43-C44	Czerniak i inne nowotwory złośliwe skóry	20	34,6	14,8	9,0	100,0	Melanoma and other skin cancers
C43	w tym: czerniak	#	3,5	1,8	0,9	#	Melanoma
C45-C49	Międzybłonek i tkanki miękkie	#	3,5	2,5	0,9	-	Mesothelial and soft tissue
C50	Pierś	45	77,8	41,3	20,2	-	Breast
C51-C58	Żeńskie narządy płciowe	42	72,7	37,9	18,8	100,0	Female genital organs
C53-C54	w tym: macica	26	45,0	22,4	11,7	61,9	Uterus
C64-C68	Układ moczowy	12	20,8	9,3	5,4	-	Urinary tract
C69-C72	Oko, mózg i inne części centralnego systemu nerwowego	5	8,7	3,8	2,2	-	Eye, brain and other parts of central nervous system
C73-C75	Tarczycza i inne gruczoły wydzielania wewnętrznego	5	8,7	7,2	2,2	-	Thyroid and other endocrine glands
C76-C80	Nowotwory niedokładnie określone, wtórne i o nieokreślonym umiejscowieniu	#	3,5	1,0	0,9	-	Ill-defined, secondary and unspecified sites Stated or presumed to be primary, of lymphoid, haematopoietic and related tissue
C81-C96	Tkanka limfatyczna, krwiotwórcza i tkanki pokrewne	20	34,6	15,7	9,0	100,0	Hodgkin Disease and related tissue
C81	w tym: choroba Hodgkina	#	1,7	1,3	0,4	#	Hodgkin Disease
C82-C85, C96	chłoniaki nieziarnicze	9	15,6	6,5	4,0	45,0	Non-Hodgkin Disease
C91-C95	białaczki	7	12,1	6,5	3,1	35,0	Leukemias
D00-D09	Nowotwory in situ	7	12,1	6,0	3,1	-	In situ neoplasms

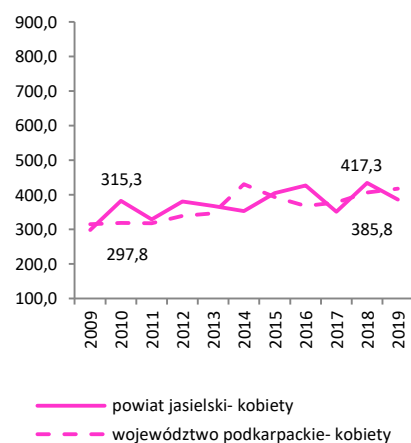
Tab.68 Zachorowania na najczęstsze nowotwory złośliwe u kobiet w powiecie jasielskim w 2019 roku

Tab.68 The leading sites of new registered cancer, females, Jaslo poviat 2019

Umiejscowienie nowotworu Site	Liczby bezwzględne Absolute number	Współczynnik surowy Crude rate	Współczynnik standaryzowany Standardized rate	Wskaźnik struktury Percentage %
Województwo podkarpackie	4530	417,3	220,5	100,0
Powiat jasielski ogółem	223	385,8	183,2	100,0
Zachorowania na najczęstsze nowotwory złośliwe w powiecie jasielskim				
C50	45	77,8	41,3	20,2
C18-C21	23	39,8	14,8	10,3
C54	22	38,1	17,2	9,9
C44	18	31,1	13,0	8,1
C34	13	22,5	11,4	5,8

Rys.75 Zachorowalność na nowotwory złośliwe w latach 2009-2019, kobiety

Fig.75 Cancer incidence in 2009-2019, females



POWIAT JASIELSKI/ POWIAT OF JASLO

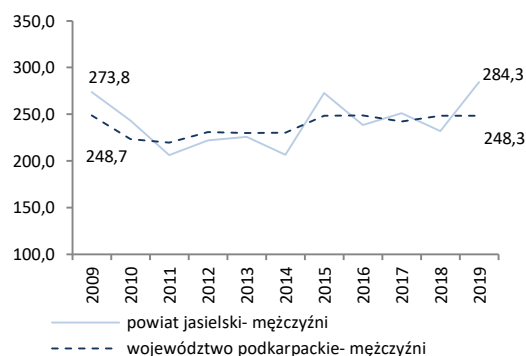
Tab.69 Umieralność na nowotwory złośliwe według układów narządowych u mężczyzn w powiecie jasielskim w 2019 roku
 Tab.69 Cancer mortality by main cancer groups, males, Jaslo poviat 2019

ICD-10	Umiejscowienie	Liczby bezwzględne Absolute number	Współczynnik surowy Crude rate	Współczynnik standaryzowany Standardized rate	% wszystkich nowotworów % of all cancers	% w grupie narządowej % in organ system	Site
C00-D09	Nowotwory złośliwe ogółem	159	284,3	154,7	100,0	-	All cancers
C00-D09 bez C44	Nowotwory złośliwe ogółem bez skóry	159	284,3	154,7	100,0	-	All cancers but skin
C00-C14	Warga, jama ustna i gardło	6	10,7	7,2	3,8	-	Lip, oral cavity and pharynx
C15-C26	Narządy trawienne	159	284,3	154,7	100,0	100,0	Digestiv organs
C18-C21	w tym: jelito grube	51	91,2	49,4	32,1	32,0	Colorectal cancers
C30-C39	Układ oddechowy i klatka piersiowa	44	78,7	41,9	27,7	100,0	Respiratory and intrathoracic organs
C30-C34	w tym: narządy oddechowe	43	76,9	41,2	27,0	97,7	Respiratory organs
C37-C39	klatka piersiowa	#	1,8	0,7	0,6	#	Intrathoracic organs
C40-C41	Kości i chrząstki stawowe	0	0,0	0,0	0,0	-	Bone and articular cartilage
C43-C44	Czerniak i inne nowotwory złośliwe skóry	3	5,4	3,0	1,9	100,0	Melanoma and other skin cancers
C43	w tym: czerniak	3	5,4	3,0	1,9	100,0	Melanoma
C45-C49	Międzybłonek i tkanki miękkie	3	5,4	3,8	1,9	-	Mesothelial and soft tissue
C60-C63	Męskie narządy płciowe	17	30,4	13,0	10,7	100,0	Male genital organs
C61	w tym: gruczoł krokowy	17	30,4	13,0	10,7	100,0	Prostate
C64-C68	Układ moczowy	11	19,7	10,5	6,9	-	Urinary tract
C69-C72	Oko, mózg i inne części centralnego systemu nerwowego	6	10,7	6,1	3,8	-	Eye, brain and other parts of central nervous system
C73-C75	Tarczycza i inne gruczoły wydzielania wewnętrznego	#	1,8	1,1	0,6	-	Thyroid and other endocrine glands
C76-C80	Nowotwory niedokładnie określone, wtórne i o nieokreślonym umiejscowieniu	8	14,3	9,6	5,0	-	Ill-defined, secondary and unspecified sites
C81-C96	Tkanka limfatyczna, krwiotwórcza i tkanki pokrewne	9	16,1	9,1	5,7	100,0	Stated or presumed to be primary, of lymphoid, haematopoietic and related tissue
C81	w tym: choroba Hodgkina	#	1,8	0,9	0,6	#	Hodgkin Disease
C82-C85, C96	chłoniaki niezłośliwe	#	1,8	1,1	0,6	#	Non-Hodgkin Disease
C91-C95	białaczki	6	10,7	6,1	3,8	66,6	Leukemias
D00-D09	Nowotwory in situ	0	0,0	0,0	0,0	-	In situ neoplasms

Tab.70 Zgony na najczęstsze nowotwory złośliwe u mężczyzn w powiecie jasielskim w 2019 roku
 Tab.70 Deaths from the leading cancer sites, males, Jaslo poviat 2019

Umiejscowienie nowotworu Site	Liczby bezwzględne Absolute number	Współczynnik surowy Crude rate	Współczynnik standaryzowany Standardized rate	Wskaźnik struktury Percentage %
Województwo podkarpackie	2587	248,3	134,6	100,0
Powiat jasielski ogółem	159	284,3	154,7	100,0
Zgony na najczęstsze nowotwory złośliwe w powiecie jasielskim				
C34	40	71,5	38,0	25,2
C18-C21	20	35,8	17,5	12,6
C61	17	30,4	13,0	10,7
C16	12	21,5	12,7	7,5
C25	8	14,3	8,3	5,0

Rys.76 Umieralność na nowotwory złośliwe w latach 2009-2019, mężczyźni
 Fig.76 Cancer mortality in 2009-2019, males



POWIAT JASIELSKI/ POWIAT OF JASLO

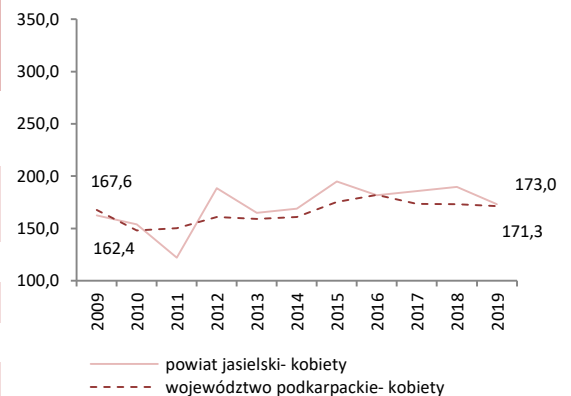
Tab.71 Umieralność na nowotwory złośliwe według układów narządowych u kobiet w powiecie jasielskim w 2019 roku
 Tab.71 Cancer mortality by main cancer groups, females, Jaslo poviat 2019

ICD-10	Umiejscowienie	Liczby bezwzględne Absolute number	Współczynnik surowy Crude rate	Współczynnik standaryzowany Standardized rate	% wszystkich nowotworów % of all cancers	% w grupie narządowej % in organ system	Site
C00-D09	Nowotwory złośliwe ogółem	100	173,0	70,0	100,0	-	All cancers
C00-D09 bez C44	Nowotwory złośliwe ogółem bez skóry	100	173,0	70,0	100,0	-	All cancers but skin
C00-C14	Warga, jama ustna i gardło	3	5,2	2,2	3,0	-	Lip, oral cavity and pharynx
C15-C26	Narządy trawienne	29	50,2	16,1	29,0	100,0	Digestiv organs
C18-C21	w tym: jelito grube	10	17,3	5,6	10,0	34,4	Colorectal cancers
C30-C39	Układ oddechowy i klatka piersiowa	14	24,2	12,9	14,0	100,0	Respiratory and intrathoracic organs
C30-C34	w tym: narządy oddechowe	13	22,5	11,9	13,0	92,8	Respiratory organs
C37-C39	klatka piersiowa	#	1,7	1,0	1,0	#	Intrathoracic organs
C40-C41	Kości i chrząstki stawowe	0	0,0	0,0	0,0	-	Bone and articular cartilage
C43-C44	Czerniak i inne nowotwory złośliwe skóry	#	1,7	0,3	1,0	100,0	Melanoma and other skin cancers
C43	w tym: czerniak	#	1,7	0,3	1,0	#	Melanoma
C45-C49	Międzybłonek i tkanki miękkie	0	0,0	0,0	0,0	-	Mesothelial and soft tissue
C50	Pierś	15	25,9	11,9	15,0	-	Breast
C51-C58	Żeńskie narządy płciowe	16	27,7	12,1	16,0	100,0	Female genital organs
C53-C54	w tym: macica	11	19,0	9,1	11,0	68,7	Uterus
C64-C68	Układ moczowy	8	13,8	5,1	8,0	-	Urinary tract
C69-C72	Oko, mózg i inne części centralnego systemu nerwowego	#	3,5	1,6	2,0	-	Eye, brain and other parts of central nervous system
C73-C75	Tarczycza i inne gruczoły wydzielania wewnętrznego	#	1,7	1,0	1,0	-	Thyroid and other endocrine glands
C76-C80	Nowotwory niedokładnie określone, wtórne i o nieokreślonym umiejscowieniu	#	3,5	1,3	2,0	-	Ill-defined, secondary and unspecified sites Stated or presumed to be primary, of lymphoid, haematopoietic and related tissue
C81-C96	Tkanka limfatyczna, krwiotwórcza i tkanki pokrewne	9	15,6	5,5	9,0	100,0	Hodgkin Disease, Non-Hodgkin Disease, Leukemias
C81	w tym: choroba Hodgkina	0	0,0	0,0	0,0	0,0	Hodgkin Disease
C82-C85, C96	chłoniaki nieziarnicze	3	5,2	1,6	3,0	33,3	Non-Hodgkin Disease
C91-C95	białaczki	3	5,2	2,2	3,0	33,3	Leukemias
D00-D09	Nowotwory in situ	0	0,0	0,0	0,0	-	In situ neoplasms

Tab.72 Zgony na najczęstsze nowotwory złośliwe u kobiet w powiecie jasielskim w 2019 roku
 Tab.72 Deaths from the leading cancer sites, females, Jaslo poviat 2019

Umiejscowienie nowotworu Site	Liczby bezwzględne Absolute number	Współczynnik surowy Crude rate	Współczynnik standaryzowany Standardized rate	Wskaźnik struktury Percentage %
Województwo podkarpackie	1860	171,3	71,4	100,0
Powiat jasielski ogółem	100	173,0	70,0	100,0
Zgony na najczęstsze nowotwory złośliwe w powiecie jasielskim				
C50	15	25,9	11,9	15,0
C34	13	22,5	11,9	13,0
C18-C21	10	17,3	5,6	10,0
C25	8	13,8	4,9	8,0

Rys.77 Umieralność na nowotwory złośliwe w latach 2009-2019, kobiety
 Fig.77 Cancer mortality in 2009-2019, females



POWIAT KOLBUSZOWSKI/ POVIAT OF KOLBUSZOWA

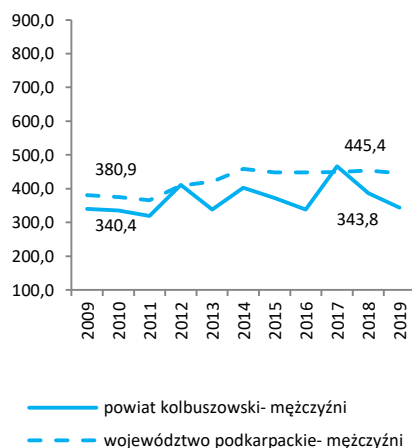
Tab.73 Zachorowalność na nowotwory złośliwe według układów narządowych u mężczyzn w powiecie kolbuszowskim w 2019 roku
 Tab.73 Cancer incidence by main cancer groups, males, Kolbuszowa poviats 2019

ICD-10	Umiejscowienie	Liczby bezwzględne Absolute number	Współczynnik surowy Crude rate	Współczynnik standaryzowany Standardized rate	% wszystkich nowotworów % of all cancers	% w grupie narządowej % in organ system	Site
C00-D09	Nowotwory złośliwe ogółem	107	343,8	214,0	100,0	-	All cancers
C00-D09 bez C44	Nowotwory złośliwe ogółem bez skóry	100	321,3	202,3	93,5	-	All cancers but skin
C00-C14	Wargę, jamę ustną i gardło	5	16,1	9,9	4,7	-	Lip, oral cavity and pharynx
C15-C26	Narządy trawienne	25	80,3	48,3	23,4	100,0	Digestiv organs
C18-C21	w tym: jelito grube	14	45,0	25,5	13,1	56,0	Colorectal cancers
C30-C39	Układ oddechowy i klatka piersiowa	18	57,8	36,4	16,8	100,0	Respiratory and intrathoracic organs
C30-C34	w tym: narządy oddechowe	17	54,6	33,8	15,9	94,4	Respiratory organs
C37-C39	klatka piersiowa	#	3,2	2,7	0,9	#	Intrathoracic organs
C40-C41	Kości i chrząstki stawowe	0	0,0	0,0	0,0	-	Bone and articular cartilage
C43-C44	Czerniak i inne nowotwory złośliwe skóry	12	38,6	21,6	11,2	100,0	Melanoma and other skin cancers
C43	w tym: czerniak	5	16,1	10,0	4,7	41,7	Melanoma
C45-C49	Międzybłonek i tkanki miękkie	#	6,4	5,8	1,9	-	Mesothelial and soft tissue
C60-C63	Męskie narządy płciowe	26	83,5	51,9	24,3	100,0	Male genital organs
C61	w tym: gruczoł krokowy	24	77,1	45,1	22,4	92,3	Prostate
C64-C68	Układ moczowy	8	25,7	17,0	7,5	-	Urinary tract
C69-C72	Oko, mózg i inne części centralnego systemu nerwowego	0	0,0	0,0	0,0	-	Eye, brain and other parts of central nervous system
C73-C75	Tarczycę i inne gruczoły wydzielania wewnętrznego	#	3,2	2,3	0,9	-	Thyroid and other endocrine glands
C76-C80	Nowotwory niedokładnie określone, wtórne i o nieokreślonym umiejscowieniu	#	3,2	2,1	0,9	-	Ill-defined, secondary and unspecified sites
C81-C96	Tkanka limfatyczna, krwiotwórcza i tkanki pokrewne	7	22,5	15,2	6,5	100,0	Stated or presumed to be primary, of lymphoid, haematopoietic and related tissue
C81	w tym: choroba Hodgkina	0	0,0	0,0	0,0	0,0	Hodgkin Disease
C82-C85, C96	chłoniaki niezłośliwe	5	16,1	10,4	4,7	71,4	Non-Hodgkin Disease
C91-C95	białaczki	#	6,4	4,9	1,9	#	Leukemias
D00-D09	Nowotwory in situ	#	6,4	3,4	1,9	-	In situ neoplasms

Tab.74 Zachorowania na najczęstsze nowotwory złośliwe u mężczyzn w powiecie kolbuszowskim w 2019 roku
 Tab.74 The leading sites of new registered cancer, males, Kolbuszowa poviats 2019

Umiejscowienie nowotworu Site	Liczby bezwzględne Absolute number	Współczynnik surowy Crude rate	Współczynnik standaryzowany Standardized rate	Wskaźnik struktury Percentage %
Województwo podkarpackie	4641	445,4	256,8	100,0
Powiat kolbuszowski ogółem	107	343,8	214,0	100,0
Zachorowania na najczęstsze nowotwory złośliwe w powiecie kolbuszowskim				
C61	24	77,1	45,1	22,4
C34	14	45,0	27,1	13,1
C18-C21	14	45,0	25,5	13,1
C44	7	22,5	11,7	6,5
C16	5	16,1	9,5	4,7

Rys.78 Zachorowalność na nowotwory złośliwe w latach 2009-2019, mężczyźni
 Fig.78 Cancer incidence in 2009-2019, males



POWIAT KOLBUSZOWSKI/ POVIAT OF KOLBUSZOWA

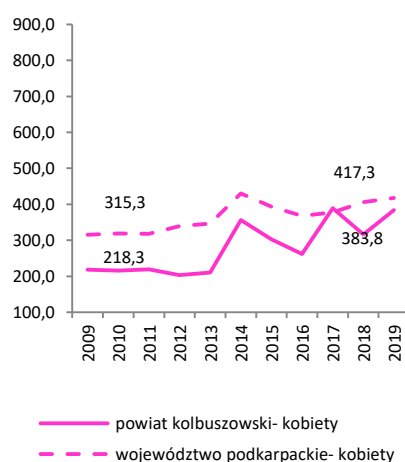
Tab.75 Zachorowalność na nowotwory złośliwe według układów narządowych u kobiet w powiecie kolbuszowskim w 2019 roku
Tab.75 Cancer incidence by main cancer groups, females, Kolbuszowa poviat 2019

ICD-10	Umiejscowienie	Liczby bezwzględne Absolute number	Współczynnik surowy Crude rate	Współczynnik standaryzowany Standardized rate	% wszystkich nowotworów % of all cancers	% w grupie narządowej % in organ system	Site
C00-D09	Nowotwory złośliwe ogółem	120	383,8	201,4	100,0	-	All cancers
C00-D09 bez C44	Nowotwory złośliwe ogółem bez skóry	106	339,1	178,9	88,3	-	All cancers but skin
C00-C14	Warga, jama ustna i gardło	#	6,4	2,6	1,7	-	Lip, oral cavity and pharynx
C15-C26	Narządy trawienne	35	112,0	45,5	29,2	100,0	Digestiv organs
C18-C21	w tym: jelito grube	21	67,2	27,8	17,5	60,0	Colorectal cancers
C30-C39	Układ oddechowy i klatka piersiowa	3	9,6	3,2	2,5	100,0	Respiratory and intrathoracic organs
C30-C34	w tym: narządy oddechowe	3	9,6	3,2	2,5	100,0	Respiratory organs
C37-C39	klatka piersiowa	0	0,0	0,0	0,0	0,0	Intrathoracic organs
C40-C41	Kości i chrząstki stawowe	0	0,0	0,0	0,0	-	Bone and articular cartilage
C43-C44	Czerniak i inne nowotwory złośliwe skóry	19	60,8	26,8	15,8	100,0	Melanoma and other skin cancers
C43	w tym: czerniak	5	16,0	4,3	4,2	26,3	Melanoma
C45-C49	Międzybłonek i tkanki miękkie	0	0,0	0,0	0,0	-	Mesothelial and soft tissue
C50	Pierś	16	51,2	33,6	13,3	-	Breast
C51-C58	Żeńskie narządy płciowe	15	48,0	27,7	12,5	100,0	Female genital organs
C53-C54	w tym: macica	12	38,4	20,4	10,0	80,0	Uterus
C64-C68	Układ moczowy	4	12,8	8,6	3,3	-	Urinary tract
C69-C72	Oko, mózg i inne części centralnego systemu nerwowego	4	12,8	10,2	3,3	-	Eye, brain and other parts of central nervous system
C73-C75	Tarczycza i inne gruczoły wydzielania wewnętrznego	4	12,8	11,7	3,3	-	Thyroid and other endocrine glands
C76-C80	Nowotwory niedokładnie określone, wtórne i o nieokreślonym umiejscowieniu	#	3,2	0,5	0,8	-	Ill-defined, secondary and unspecified sites Stated or presumed to be primary, of lymphoid, haematopoietic and related tissue
C81-C96	Tkanka limfatyczna, krwiotwórcza i tkanki pokrewne	13	41,6	22,1	10,8	100,0	Hodgkin Disease and related tissue
C81	w tym: choroba Hodgkina	#	3,2	2,7	0,8	#	Hodgkin Disease
C82-C85, C96	chłoniaki nieziarnicze	10	32,0	15,6	8,3	76,9	Non-Hodgkin Disease
C91-C95	białaczki	#	6,4	3,8	1,7	#	Leukemias
D00-D09	Nowotwory in situ	4	12,8	8,8	3,3	-	In situ neoplasms

Tab.76 Zachorowania na najczęstsze nowotwory złośliwe u kobiet w powiecie kolbuszowskim w 2019 roku
Tab.76 The leading sites of new registered cancer, females, Kolbuszowa poviat 2019

Umiejscowienie nowotworu Site	Liczby bezwzględne Absolute number	Współczynnik surowy Crude rate	Współczynnik standaryzowany Standardized rate	Wskaźnik struktury Percentage %
Województwo podkarpackie	4530	417,3	220,5	100,0
Powiat kolbuszowski ogółem	120	383,8	201,4	100,0
Zachorowania na najczęstsze nowotwory złośliwe w powiecie kolbuszowskim				
C18-C21	21	67,2	27,8	17,5
C50	16	51,2	33,6	13,3
C44	14	44,8	22,5	11,7
C54	10	32,0	17,1	8,3
C16	8	25,6	9,2	6,7

Rys.79 Zachorowalność na nowotwory złośliwe w latach 2009-2019, kobiety
Fig.79 Cancer incidence in 2009-2019, females



POWIAT KOLBUSZOWSKI/ POVIAT OF KOLBUSZOWA

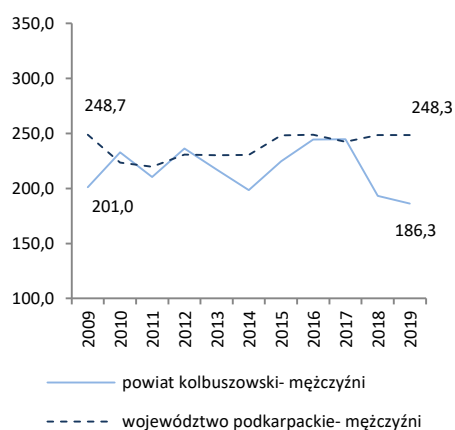
Tab.77 Umieralność na nowotwory złośliwe według układów narządowych u mężczyzn w powiecie kolbuszowskim w 2019 roku
Tab.77 Cancer mortality by main cancer groups, males, Kolbuszowa poviata 2019

ICD-10	Umiejscowienie	Liczby bezwzględne Absolute number	Współczynnik surowy Crude rate	Współczynnik standaryzowany Standardized rate	% wszystkich nowotworów % of all cancers	% w grupie narządowej % in organ system	Site
C00-D09	Nowotwory złośliwe ogółem	58	186,3	106,8	100,0	-	All cancers
C00-D09 bez C44	Nowotwory złośliwe ogółem bez skóry	58	186,3	106,8	100,0	-	All cancers but skin
C00-C14	Warga, jama ustna i gardło	3	9,6	5,1	5,2	-	Lip, oral cavity and pharynx
C15-C26	Narządy trawienne	17	54,6	30,5	29,3	100,0	Digestiv organs
C18-C21	w tym: jelito grube	9	28,9	15,1	15,5	52,9	Colorectal cancers
C30-C39	Układ oddechowy i klatka piersiowa	15	48,2	28,0	25,9	100,0	Respiratory and intrathoracic organs
C30-C34	w tym: narządy oddechowe	14	45,0	25,3	24,1	93,3	Respiratory organs
C37-C39	klatka piersiowa	#	3,2	2,7	1,7	#	Intrathoracic organs
C40-C41	Kości i chrząstki stawowe	0	0,0	0,0	0,0	-	Bone and articular cartilage
C43-C44	Czerniak i inne nowotwory złośliwe skóry	#	3,2	2,1	1,7	100,0	Melanoma and other skin cancers
C43	w tym: czerniak	#	3,2	2,1	1,7	#	Melanoma
C45-C49	Międzybłonek i tkanki miękkie	0	0,0	0,0	0,0	-	Mesothelial and soft tissue
C60-C63	Męskie narządy płciowe	11	35,3	19,1	19,0	100,0	Male genital organs
C61	w tym: gruczoł krokowy	10	32,1	16,8	17,2	90,9	Prostate
C64-C68	Układ moczowy	4	12,9	6,4	6,9	-	Urinary tract
C69-C72	Oko, mózg i inne części centralnego systemu nerwowego	5	16,1	10,2	8,6	-	Eye, brain and other parts of central nervous system
C73-C75	Tarczycyca i inne gruczoły wydzielania wewnętrznego	0	0,0	0,0	0,0	-	Thyroid and other endocrine glands
C76-C80	Nowotwory niedokładnie określone, wtórne i o nieokreślonym umiejscowieniu	#	3,2	2,2	1,7	-	Ill-defined, secondary and unspecified sites
C81-C96	Tkanka limfatyczna, krwiotwórcza i tkanki pokrewne	#	3,2	3,0	1,7	100,0	Stated or presumed to be primary, of lymphoid, haematopoietic and related tissue
C81	w tym: choroba Hodgkina	0	0,0	0,0	0,0	0,0	Hodgkin Disease
C82-C85, C96	chłoniaki niezłośliwe	0	0,0	0,0	0,0	0,0	Non-Hodgkin Disease
C91-C95	białaczki	#	3,2	3,0	1,7	#	Leukemias
D00-D09	Nowotwory in situ	0	0,0	0,0	0,0	-	In situ neoplasms

Tab.78 Zgony na najczęstsze nowotwory złośliwe u mężczyzn w powiecie kolbuszowskim w 2019 roku
Tab.78 Deaths from the leading cancer sites, males, Kolbuszowa poviata 2019

Umiejscowienie nowotworu Site	Liczby bezwzględne Absolute number	Współczynnik surowy Crude rate	Współczynnik standaryzowany Standardized rate	Wskaźnik struktury Percentage %
Województwo podkarpackie	2587	248,3	134,6	100,0
Powiat kolbuszowski ogółem	58	186,3	106,8	100,0
Zgony na najczęstsze nowotwory złośliwe w powiecie kolbuszowskim				
C34	12	38,6	22,4	20,7
C61	10	32,1	16,8	17,2
C18-C21	9	28,9	15,1	15,5
C71	5	16,1	10,2	8,6
C25	3	9,6	5,8	5,2
C67	3	9,6	4,6	5,2

Rys.80 Umieralność na nowotwory złośliwe w latach 2009-2019, mężczyźni
Fig.80 Cancer mortality in 2009-2019, males



POWIAT KOLBUSZOWSKI/ POVIAT OF KOLBUSZOWA

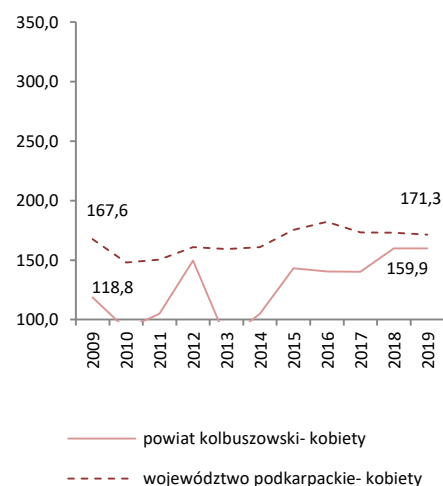
Tab.79 Umieralność na nowotwory złośliwe według układów narządowych u kobiet w powiecie kolbuszowskim w 2019 roku
Tab.79 Cancer mortality by main cancer groups, females, Kolbuszowa poviat 2019

ICD-10	Umiejscowienie	Liczby bezwzględne Absolute number	Współczynnik surowy Crude rate	Współczynnik standaryzowany Standardized rate	% wszystkich nowotworów % of all cancers	% w grupie narządowej % in organ system	Site
C00-D09	Nowotwory złośliwe ogółem	50	159,9	65,2	100,0	-	All cancers
C00-D09 bez C44	Nowotwory złośliwe ogółem bez skóry	50	159,9	65,2	100,0	-	All cancers but skin
C00-C14	Warga, jama ustna i gardło	#	3,2	1,9	2,0	-	Lip, oral cavity and pharynx
C15-C26	Narządy trawienne	23	73,6	26,8	46,0	100,0	Digestiv organs
C18-C21	w tym: jelito grube	13	41,6	16,1	26,0	56,5	Colorectal cancers
C30-C39	Układ oddechowy i klatka piersiowa	#	3,2	1,5	2,0	100,0	Respiratory and intrathoracic organs
C30-C34	w tym: narządy oddechowe	#	3,2	1,5	2,0	#	Respiratory organs
C37-C39	klatka piersiowa	0	0,0	0,0	0,0	0,0	Intrathoracic organs
C40-C41	Kości i chrząstki stawowe	0	0,0	0,0	0,0	-	Bone and articular cartilage
C43-C44	Czerniak i inne nowotwory złośliwe skóry	0	0,0	0,0	0,0	100,0	Melanoma and other skin cancers
C43	w tym: czerniak	0	0,0	0,0	0,0	0,0	Melanoma
C45-C49	Międzybłonek i tkanki miękkie	0	0,0	0,0	0,0	-	Mesothelial and soft tissue
C50	Pierś	3	9,6	2,2	6,0	-	Breast
C51-C58	Żeńskie narządy płciowe	9	28,8	13,3	18,0	100,0	Female genital organs
C53-C54	w tym: macica	4	12,8	4,7	8,0	44,4	Uterus
C64-C68	Układ moczowy	6	19,2	6,5	12,0	-	Urinary tract
C69-C72	Oko, mózg i inne części centralnego systemu nerwowego	#	6,4	3,0	4,0	-	Eye, brain and other parts of central nervous system
C73-C75	Tarczycza i inne gruczoły wydzielania wewnętrznego	0	0,0	0,0	0,0	-	Thyroid and other endocrine glands
C76-C80	Nowotwory niedokładnie określone, wtórne i o nieokreślonym umiejscowieniu	#	3,2	2,2	2,0	-	Ill-defined, secondary and unspecified sites Stated or presumed to be primary, of lymphoid, haematopoietic and related tissue
C81-C96	Tkanka limfatyczna, krwiotwórcza i tkanki pokrewne	4	12,8	7,7	8,0	100,0	
C81	w tym: choroba Hodgkina	#	3,2	2,7	2,0	#	Hodgkin Disease
C82-C85, C96	chłoniaki nieziarnicze	#	6,4	4,4	4,0	#	Non-Hodgkin Disease
C91-C95	białaczki	#	3,2	0,6	2,0	#	Leukemias
D00-D09	Nowotwory in situ	0	0,0	0,0	0,0	-	In situ neoplasms

Tab.80 Zgony na najczęstsze nowotwory złośliwe u kobiet w powiecie kolbuszowskim w 2019 roku
Tab.80 Deaths from the leading cancer sites, females, Kolbuszowa poviat 2019

Umiejscowienie nowotworu Site	Liczby bezwzględne Absolute number	Współczynnik surowy Crude rate	Współczynnik standaryzowany Standardized rate	Wskaźnik struktury Percentage %
Województwo podkarpackie	1860	171,3	71,4	100,0
Powiat kolbuszowski ogółem	50	159,9	65,2	100,0
Zgony na najczęstsze nowotwory złośliwe w powiecie kolbuszowskim				
C18-C21	13	41,5	16,1	26,0
C25	5	16,0	5,4	10,0
C16	4	12,8	3,2	8,0
C56	4	12,8	7,0	8,0
C67	4	12,8	4,9	8,0

Rys.81 Umieralność na nowotwory złośliwe w latach 2009-2019, kobiety
Fig.81 Cancer mortality in 2009-2019, females



POWIAT KROŚNIEŃSKI/ POVIAT OF KROSNO

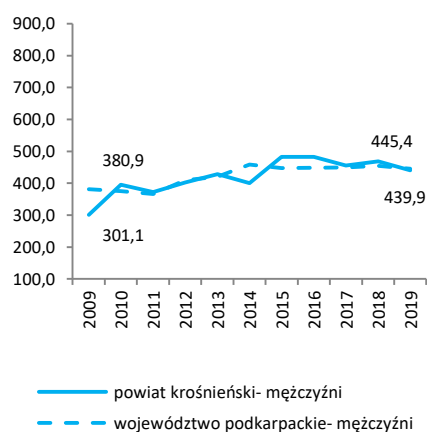
Tab.81 Zachorowalność na nowotwory złośliwe według układów narządowych u mężczyzn w powiecie krośnieńskim w 2019 roku
Tab.81 Cancer incidence by main cancer groups, males, Krosno poviat 2019

ICD-10	Umiejscowienie	Liczby bezwzględne Absolute number	Współczynnik surowy Crude rate	Współczynnik standaryzowany Standardized rate	% wszystkich nowotworów % of all cancers	% w grupie narządowej % in organ system	Site
C00-D09	Nowotwory złośliwe ogółem	243	439,9	256,7	100,0	-	All cancers
C00-D09 bez C44	Nowotwory złośliwe ogółem bez skóry	233	421,8	247,0	95,9	-	All cancers but skin
C00-C14	Wargę, jamę ustną i gardło	13	23,5	14,3	5,4	-	Lip, oral cavity and pharynx
C15-C26	Narządy trawienne	60	108,6	58,2	24,7	100,0	Digestiv organs
C18-C21	w tym: jelito grube	30	54,3	28,4	12,3	50,0	Colorectal cancers
C30-C39	Układ oddechowy i klatka piersiowa	43	77,8	45,3	17,7	100,0	Respiratory and intrathoracic organs
C30-C34	w tym: narządy oddechowe	43	77,8	45,3	17,7	100,0	Respiratory organs
C37-C39	klatka piersiowa	0	0,0	0,0	0,0	0,0	Intrathoracic organs
C40-C41	Kości i chrząstki stawowe	#	1,8	2,9	0,4	-	Bone and articular cartilage
C43-C44	Czerniak i inne nowotwory złośliwe skóry	14	25,3	15,7	5,8	100,0	Melanoma and other skin cancers
C43	w tym: czerniak	4	7,2	6,0	1,6	28,6	Melanoma
C45-C49	Międzybłonek i tkanki miękkie	#	3,6	2,4	0,8	-	Mesothelial and soft tissue
C60-C63	Męskie narządy płciowe	50	90,5	53,8	20,6	100,0	Male genital organs
C61	w tym: gruczoł krokowy	45	81,5	45,2	18,5	90,0	Prostate
C64-C68	Układ moczowy	20	36,2	21,4	8,2	-	Urinary tract
C69-C72	Oko, mózg i inne części centralnego systemu nerwowego	4	7,2	4,9	1,6	-	Eye, brain and other parts of central nervous system
C73-C75	Tarczycę i inne gruczoły wydzielania wewnętrznego	#	1,8	1,4	0,4	-	Thyroid and other endocrine glands
C76-C80	Nowotwory niedokładnie określone, wtórne i o nieokreślonym umiejscowieniu	6	10,9	4,9	2,5	-	Ill-defined, secondary and unspecified sites
C81-C96	Tkanka limfatyczna, krwiotwórcza i tkanki pokrewne	17	30,8	19,0	7,0	100,0	Stated or presumed to be primary, of lymphoid, haematopoietic and related tissue
C81	w tym: choroba Hodgkina	#	3,6	3,8	0,8	#	Hodgkin Disease
C82-C85, C96	chłoniaki niezłośliwe	5	9,1	5,0	2,1	29,4	Non-Hodgkin Disease
C91-C95	białaczki	6	10,9	5,6	2,5	35,3	Leukemias
D00-D09	Nowotwory in situ	10	18,1	10,9	4,1	-	In situ neoplasms

Tab.82 Zachorowania na najczęstsze nowotwory złośliwe u mężczyzn w powiecie krośnieńskim w 2019 roku
Tab.82 The leading sites of new registered cancer, males, Krosno poviat 2019

Umiejscowienie nowotworu Site	Liczby bezwzględne Absolute number	Współczynnik surowy Crude rate	Współczynnik standaryzowany Standardized rate	Wskaźnik struktury Percentage %
Województwo podkarpackie	4641	445,4	256,8	100,0
Powiat krośnieński ogółem	243	439,9	256,7	100,0
Zachorowania na najczęstsze nowotwory złośliwe w powiecie krośnieńskim				
C61	45	81,5	45,2	18,5
C34	34	61,6	34,7	14,0
C18-C21	30	54,3	28,4	12,3
C16	12	21,7	11,5	4,9

Rys.82 Zachorowalność na nowotwory złośliwe w latach 2009-2019, mężczyźni
Fig.82 Cancer incidence in 2009-2019, males



POWIAT KROŚNIEŃSKI/ POVIAT OF KROSNO

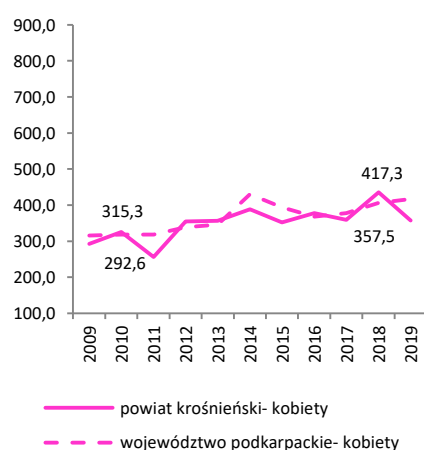
Tab.83 Zachorowalność na nowotwory złośliwe według układów narządowych u kobiet w powiecie krośnieńskim w 2019 roku
Tab.83 Cancer incidence by main cancer groups, females, Krosno poviat 2019

ICD-10	Umiejscowienie	Liczby bezwzględne Absolute number	Współczynnik surowy Crude rate	Współczynnik standaryzowany Standardized rate	% wszystkich nowotworów % of all cancers	% w grupie narządowej % in organ system	Site
C00-D09	Nowotwory złośliwe ogółem	204	357,5	182,7	100,0	-	All cancers
C00-D09 bez C44	Nowotwory złośliwe ogółem bez skóry	191	334,7	172,4	93,6	-	All cancers but skin
C00-C14	Wargę, jamę ustną i gardło	3	5,3	3,1	1,5	-	Lip, oral cavity and pharynx
C15-C26	Narządy trawienne	44	77,1	33,4	21,6	100,0	Digestiv organs
C18-C21	w tym: jelito grube	24	42,1	16,6	11,8	54,5	Colorectal cancers
C30-C39	Układ oddechowy i klatka piersiowa	14	24,5	13,6	6,9	100,0	Respiratory and intrathoracic organs
C30-C34	w tym: narządy oddechowe	14	24,5	13,6	6,9	100,0	Respiratory organs
C37-C39	klatka piersiowa	0	0,0	0,0	0,0	0,0	Intrathoracic organs
C40-C41	Kość i chrząstki stawowe	#	3,5	4,4	1,0	-	Bone and articular cartilage
C43-C44	Czerniak i inne nowotwory złośliwe skóry	20	35,1	15,7	9,8	100,0	Melanoma and other skin cancers
C43	w tym: czerniak	7	12,3	5,4	3,4	35,0	Melanoma
C45-C49	Międzybłonek i tkanki miękkie	5	8,8	6,1	2,5	-	Mesothelial and soft tissue
C50	Pierś	54	94,6	50,5	26,5	-	Breast
C51-C58	Żeńskie narządy płciowe	26	45,6	26,1	12,7	100,0	Female genital organs
C53-C54	w tym: macica	13	22,8	12,5	6,4	50,0	Uterus
C64-C68	Układ moczowy	6	10,5	6,2	2,9	-	Urinary tract
C69-C72	Oko, mózg i inne części centralnego systemu nerwowego	8	14,0	6,7	3,9	-	Eye, brain and other parts of central nervous system
C73-C75	Tarczycę i inne gruczoły wydzielania wewnętrznego	#	3,5	2,2	1,0	-	Thyroid and other endocrine glands
C76-C80	Nowotwory niedokładnie określone, wtórne i o nieokreślonym umiejscowieniu	4	7,0	2,3	2,0	-	Ill-defined, secondary and unspecified sites Stated or presumed to be primary, of lymphoid, haematopoietic and related tissue
C81-C96	Tkanka limfatyczna, krwiotwórcza i tkanki pokrewne	13	22,8	10,3	6,4	100,0	Hodgkin Disease and related tissue
C81	w tym: choroba Hodgkina	#	1,8	0,8	0,5	#	Hodgkin Disease
C82-C85, C96	chłoniaki nieziarnicze	4	7,0	3,2	2,0	30,8	Non-Hodgkin Disease
C91-C95	białaczki	5	8,8	4,4	2,5	38,5	Leukemias
D00-D09	Nowotwory in situ	3	5,3	2,2	1,5	-	In situ neoplasms

Tab.84 Zachorowania na najczęstsze nowotwory złośliwe u kobiet w powiecie krośnieńskim w 2019 roku
Tab.84 The leading sites of new registered cancer, females, Krosno poviat 2019

Umiejscowienie nowotworu Site	Liczby bezwzględne Absolute number	Współczynnik surowy Crude rate	Współczynnik standaryzowany Standardized rate	Wskaźnik struktury Percentage %
Województwo podkarpackie	4530	417,3	220,5	100,0
Powiat krośnieński ogółem	204	357,5	182,7	100,0
Zachorowania na najczęstsze nowotwory złośliwe w powiecie krośnieńskim				
C50	54	94,6	50,5	26,5
C18-C21	24	42,1	16,6	11,8
C34	13	22,8	12,5	6,4
C44	13	22,8	10,3	6,4

Rys.83 Zachorowalność na nowotwory złośliwe w latach 2009-2019, kobiety
Fig.83 Cancer incidence in 2009-2019, females



POWIAT KROŚNIEŃSKI/ POVIAT OF KROSNO

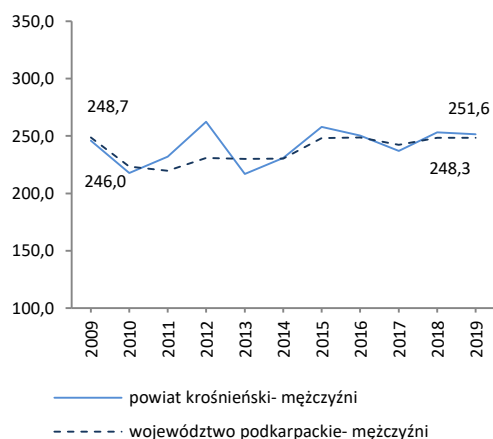
Tab.85 Umieralność na nowotwory złośliwe według układów narządowych u mężczyzn w powiecie krośnieńskim w 2019 roku
Tab.85 Cancer mortality by main cancer groups, males, Krosno poviats 2019

ICD-10	Umiejscowienie	Liczby bezwzględne Absolute number	Współczynnik surowy Crude rate	Współczynnik standaryzowany Standardized rate	% wszystkich nowotworów % of all cancers	% w grupie narządowej % in organ system	Site
C00-D09	Nowotwory złośliwe ogółem	139	251,6	135,4	100,0	-	All cancers
C00-D09 bez C44	Nowotwory złośliwe ogółem bez skóry	139	251,6	135,4	100,0	-	All cancers but skin
C00-C14	Wargę, jamę ustną i gardło	6	10,9	6,1	4,3	-	Lip, oral cavity and pharynx
C15-C26	Narządy trawienne	52	94,1	49,6	37,4	100,0	Digestiv organs
C18-C21	w tym: jelito grube	32	57,9	29,0	23,0	61,5	Colorectal cancers
C30-C39	Układ oddechowy i klatka piersiowa	26	47,1	26,5	18,7	100,0	Respiratory and intrathoracic organs
C30-C34	w tym: narządy oddechowe	26	47,1	26,5	18,7	100,0	Respiratory organs
C37-C39	klatka piersiowa	0	0,0	0,0	0,0	0,0	Intrathoracic organs
C40-C41	Kości i chrząstki stawowe	0	0,0	0,0	0,0	-	Bone and articular cartilage
C43-C44	Czerniak i inne nowotwory złośliwe skóry	#	3,6	1,7	1,4	100,0	Melanoma and other skin cancers
C43	w tym: czerniak	#	3,6	1,7	1,4	#	Melanoma
C45-C49	Międzybłonek i tkanki miękkie	0	0,0	0,0	0,0	-	Mesothelial and soft tissue
C60-C63	Męskie narządy płciowe	16	29,0	13,8	11,5	100,0	Male genital organs
C61	w tym: gruczoł krokowy	16	29	13,8	11,5	100,0	Prostate
C64-C68	Układ moczowy	19	34,4	18,8	13,7	-	Urinary tract
C69-C72	Oko, mózg i inne części centralnego systemu nerwowego	3	5,4	2,8	2,2	-	Eye, brain and other parts of central nervous system
C73-C75	Tarczycę i inne gruczoły wydzielające wewnętrznie	#	1,8	2,9	0,7	-	Thyroid and other endocrine glands
C76-C80	Nowotwory niedokładnie określone, wtórne i o nieokreślonym umiejscowieniu	8	14,5	7,0	5,8	-	Ill-defined, secondary and unspecified sites
C81-C96	Tkanka limfatyczna, krwiotwórcza i tkanki pokrewne	5	9,1	5,1	3,6	100,0	Stated or presumed to be primary, of lymphoid, haematopoietic and related tissue
C81	w tym: choroba Hodgkina	0	0,0	0,0	0,0	0,0	Hodgkin Disease
C82-C85, C96	chłoniaki niezłośliwe	4	7,2	4,4	2,9	80,0	Non-Hodgkin Disease
C91-C95	białaczki	#	1,8	0,7	0,7	#	Leukemias
D00-D09	Nowotwory in situ	0	0,0	0,0	0,0	-	In situ neoplasms

Tab.86 Zgony na najczęstsze nowotwory złośliwe u mężczyzn w powiecie krośnieńskim w 2019 roku
Tab.86 Deaths from the leading cancer sites sites, males Krosno poviats 2019

Umiejscowienie nowotworu Site	Liczby bezwzględne Absolute number	Współczynnik surowy Crude rate	Współczynnik standaryzowany Standardized rate	Wskaźnik struktury Percentage %
Województwo podkarpackie	2587	248,3	134,6	100,0
Powiat krośnieński ogółem	139	251,6	135,4	100,0
Zgony na najczęstsze nowotwory złośliwe w powiecie krośnieńskim				
C18-C21	32	57,9	29,0	23,0
C34	24	43,4	24,9	17,3
C61	16	29,0	13,8	11,5
C20	11	19,9	9,8	7,9

Rys.84 Umieralność na nowotwory złośliwe w latach 2009-2019, mężczyźni
Fig.84 Cancer mortality in 2009-2019, males



POWIAT KROŚNIEŃSKI/ POVIAT OF KROSNO

Tab.87 Umieralność na nowotwory złośliwe według układów narządowych u kobiet w powiecie krośnieńskim w 2019 roku
 Tab.87 Cancer mortality by main cancer groups, females, Krosno poviat 2019

ICD-10	Umiejscowienie	Liczby bezwzględne Absolute number	Współczynnik surowy Crude rate	Współczynnik standaryzowany Standardized rate	% wszystkich nowotworów % of all cancers	% w grupie narządowej % in organ system	Site
C00-D09	Nowotwory złośliwe ogółem	100	175,3	73,8	100,0	-	All cancers
C00-D09 bez C44	Nowotwory złośliwe ogółem bez skóry	100	175,3	73,8	100,0	-	All cancers but skin
C00-C14	Warga, jama ustna i gardło	0	0,0	0,0	0,0	-	Lip, oral cavity and pharynx
C15-C26	Narządy trawienne	34	59,6	22,6	34,0	100,0	Digestiv organs
C18-C21	w tym: jelito grube	17	29,8	11,2	17,0	50,0	Colorectal cancers
C30-C39	Układ oddechowy i klatka piersiowa	11	19,3	10,1	11,0	100,0	Respiratory and intrathoracic organs
C30-C34	w tym: narządy oddechowe	11	19,3	10,1	11,0	100,0	Respiratory organs
C37-C39	klatka piersiowa	0	0,0	0,0	0,0	0,0	Intrathoracic organs
C40-C41	Kości i chrząstki stawowe	#	1,8	0,9	1,0	-	Bone and articular cartilage
C43-C44	Czerniak i inne nowotwory złośliwe skóry	#	1,8	0,9	1,0	100,0	Melanoma and other skin cancers
C43	w tym: czerniak	#	1,8	0,9	1,0	#	Melanoma
C45-C49	Międzybłonek i tkanki miękkie	#	3,5	1,9	2,0	-	Mesothelial and soft tissue
C50	Pierś	18	31,5	14,6	18,0	-	Breast
C51-C58	Żeńskie narządy płciowe	16	28,0	13,6	16,0	100,0	Female genital organs
C53-C54	w tym: macica	10	17,5	7,8	10,0	62,5	Uterus
C64-C68	Układ moczowy	#	3,5	1,1	2,0	-	Urinary tract
C69-C72	Oko, mózg i inne części centralnego systemu nerwowego	3	5,3	2,3	3,0	-	Eye, brain and other parts of central nervous system
C73-C75	Tarczycza i inne gruczoły wydzielania wewnętrznego	0	0,0	0,0	0,0	-	Thyroid and other endocrine glands
C76-C80	Nowotwory niedokładnie określone, wtórne i o nieokreślonym umiejscowieniu	5	8,8	3,0	5,0	-	Ill-defined, secondary and unspecified sites Stated or presumed to be primary, of lymphoid, haematopoietic and related tissue
C81-C96	Tkanka limfatyczna, krwiotwórcza i tkanki pokrewne	7	12,3	2,8	7,0	100,0	Hodgkin Disease and related tissue
C81	w tym: choroba Hodgkina	0	0,0	0,0	0,0	0,0	Hodgkin Disease
C82-C85, C96	chłoniaki nieziarnicze	#	3,5	1,1	2,0	#	Non-Hodgkin Disease
C91-C95	białaczki	3	5,3	1,1	3,0	42,8	Leukemias
D00-D09	Nowotwory in situ	0	0,0	0,0	0,0	-	In situ neoplasms

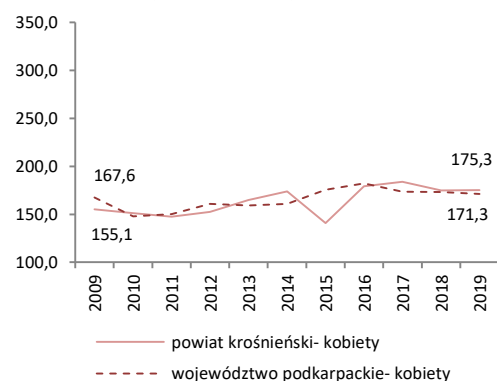
Tab.88 Zgony na najczęstsze nowotwory złośliwe u kobiet w powiecie krośnieńskim w 2019 roku

Tab.88 Deaths from the leading cancer sites, females Krosno poviat 2019

Umiejscowienie nowotworu Site	Liczby bezwzględne Absolute number	Współczynnik surowy Crude rate	Współczynnik standaryzowany Standardized rate	Wskaźnik struktury Percentage %
Województwo podkarpackie	1860	171,3	71,4	100,0
Powiat krośnieński ogółem	100	175,3	73,8	100,0
Zgony na najczęstsze nowotwory złośliwe w powiecie krośnieńskim				
C50	18	31,5	14,6	18,0
C18-C21	17	29,8	11,2	17,0
C34	10	17,5	9,4	10,0
C16	7	12,3	4,0	7,0

Rys.85 Umieralność na nowotwory złośliwe w latach 2009-2019, kobiety

Fig.85 Cancer mortality in 2009-2019, females



POWIAT LEŻAJSKI/ POVIAT OF LEZAJSK

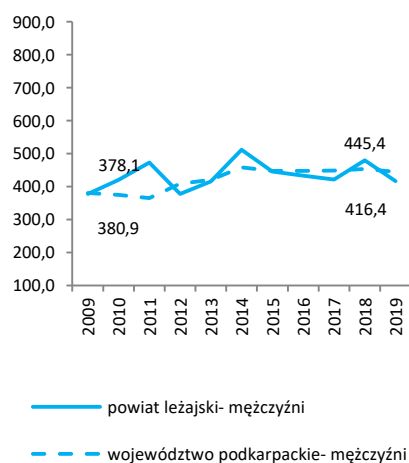
Tab.89 Zachorowalność na nowotwory złośliwe według układów narządowych u mężczyzn w powiecie leżajskim w 2019 roku
Tab.89 Cancer incidence by main cancer groups, males, Lezajsk poviat 2019

ICD-10	Umiejscowienie	Liczby bezwzględne Absolute number	Współczynnik surowy Crude rate	Współczynnik standaryzowany Standardized rate	% wszystkich nowotworów % of all cancers	% w grupie narządowej % in organ system	Site
C00-D09	Nowotwory złośliwe ogółem	143	416,4	233,2	100,0	-	All cancers
C00-D09 bez C44	Nowotwory złośliwe ogółem bez skóry	127	369,8	208,4	88,8	-	All cancers but skin
C00-C14	Warga, jama ustna i gardło	3	8,7	5,0	2,1	-	Lip, oral cavity and pharynx
C15-C26	Narządy trawienne	37	107,8	59,7	25,9	100,0	Digestiv organs
C18-C21	w tym: jelito grube	17	49,5	26,3	11,9	45,9	Colorectal cancers
C30-C39	Układ oddechowy i klatka piersiowa	21	61,2	36,9	14,7	100,0	Respiratory and intrathoracic organs
C30-C34	w tym: narządy oddechowe	20	58,2	35,2	14,0	95,2	Respiratory organs
C37-C39	klatka piersiowa	#	2,9	1,7	0,7	#	Intrathoracic organs
C40-C41	Kości i chrząstki stawowe	0	0,0	0,0	0,0	-	Bone and articular cartilage
C43-C44	Czerniak i inne nowotwory złośliwe skóry	23	67,0	35,2	16,1	100,0	Melanoma and other skin cancers
C43	w tym: czerniak	7	20,4	10,3	4,9	30,4	Melanoma
C45-C49	Międzybłonek i tkanki miękkie	#	2,9	1,7	0,7	-	Mesothelial and soft tissue
C60-C63	Męskie narządy płciowe	30	87,4	50,3	21,0	100,0	Male genital organs
C61	w tym: gruczoł krokowy	28	81,5	46,5	19,6	93,3	Prostate
C64-C68	Układ moczowy	14	40,8	22,3	9,8	-	Urinary tract
C69-C72	Oko, mózg i inne części centralnego systemu nerwowego	4	11,6	7,2	2,8	-	Eye, brain and other parts of central nervous system
C73-C75	Tarczycza i inne gruczoły wydzielania wewnętrznego	0	0,0	0,0	0,0	-	Thyroid and other endocrine glands
C76-C80	Nowotwory niedokładnie określone, wtórne i o nieokreślonym umiejscowieniu	3	8,7	4,5	2,1	-	Ill-defined, secondary and unspecified sites
C81-C96	Tkanka limfatyczna, krwiotwórcza i tkanki pokrewne	6	17,5	8,9	4,2	100,0	Stated or presumed to be primary, of lymphoid, haematopoietic and related tissue
C81	w tym: choroba Hodgkina	0	0,0	0,0	0,0	0,0	Hodgkin Disease
C82-C85, C96	chłoniaki niezłośliwe	#	2,9	1,8	0,7	#	Non-Hodgkin Disease
C91-C95	białaczki	5	14,6	7,1	3,5	83,3	Leukemias
D00-D09	Nowotwory in situ	0	0,0	0,0	0,0	-	In situ neoplasms

Tab.90 Zachorowania na najczęstsze nowotwory złośliwe u mężczyzn w powiecie leżajskim w 2019 roku
Tab.90 The leading sites of new registered cancer, males, Lezajsk poviat 2019

Umiejscowienie nowotworu Site	Liczby bezwzględne Absolute number	Współczynnik surowy Crude rate	Współczynnik standaryzowany Standardized rate	Wskaźnik struktury Percentage %
Województwo podkarpackie	4641	445,4	256,8	100,0
Powiat leżajski ogółem	143	416,4	233,2	100,0
Zachorowania na najczęstsze nowotwory złośliwe w powiecie leżajskim				
C61	28	81,5	46,5	19,6
C18-C21	17	49,5	26,3	11,9
C34	16	46,6	28,3	11,2
C44	16	46,6	24,8	11,2

Rys.86 Zachorowalność na nowotwory złośliwe w latach 2009-2019, mężczyźni
Fig.86 Cancer incidence in 2009-2019, males



POWIAT LEŻAJSKI/ POVIAT OF LEZAJSK

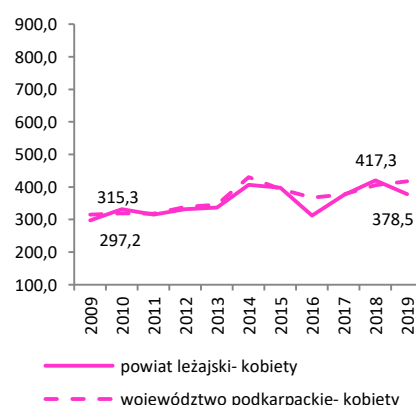
Tab.91 Zachorowalność na nowotwory złośliwe według układów narządowych u kobiet w powiecie leżajskim w 2019 roku
Tab.91 Cancer incidence by main cancer groups, females, Lezajsk poviat 2019

ICD-10	Umiejscowienie	Liczby bezwzględne Absolute number	Współczynnik surowy Crude rate	Współczynnik standaryzowany Standardized rate	% wszystkich nowotworów % of all cancers	% w grupie narządowej % in organ system	Site
C00-D09	Nowotwory złośliwe ogółem	133	378,5	207,3	100,0	-	All cancers
C00-D09 bez C44	Nowotwory złośliwe ogółem bez skóry	127	361,4	200,0	95,5	-	All cancers but skin
C00-C14	Warga, jama ustna i gardło	#	5,7	4,2	1,5	-	Lip, oral cavity and pharynx
C15-C26	Narządy trawienne	30	85,4	39,0	22,6	100,0	Digestiv organs
C18-C21	w tym: jelito grube	11	31,3	15,5	8,3	36,7	Colorectal cancers
C30-C39	Układ oddechowy i klatka piersiowa	5	14,2	7,7	3,8	100,0	Respiratory and intrathoracic organs
C30-C34	w tym: narządy oddechowe	5	14,2	7,7	3,8	100,0	Respiratory organs
C37-C39	klatka piersiowa	0	0,0	0,0	0,0	0,0	Intrathoracic organs
C40-C41	Kości i chrząstki stawowe	0	0,0	0,0	0,0	-	Bone and articular cartilage
C43-C44	Czerniak i inne nowotwory złośliwe skóry	11	31,3	14,9	8,3	100,0	Melanoma and other skin cancers
C43	w tym: czerniak	5	14,2	7,6	3,8	45,5	Melanoma
C45-C49	Międzybłonek i tkanki miękkie	3	8,5	4,7	2,3	-	Mesothelial and soft tissue
C50	Pierś	33	93,9	56,9	24,8	-	Breast
C51-C58	Żeńskie narządy płciowe	21	59,8	32,0	15,8	100,0	Female genital organs
C53-C54	w tym: macica	13	37,0	21,5	9,8	61,9	Uterus
C64-C68	Układ moczowy	7	19,9	11,8	5,3	-	Urinary tract
C69-C72	Oko, mózg i inne części centralnego systemu nerwowego	3	8,5	3,7	2,3	-	Eye, brain and other parts of central nervous system
C73-C75	Tarczycza i inne gruczoły wydzielania wewnętrznego	7	19,9	13,8	5,3	-	Thyroid and other endocrine glands
C76-C80	Nowotwory niedokładnie określone, wtórne i o nieokreślonym umiejscowieniu	0	0,0	0,0	0,0	-	Ill-defined, secondary and unspecified sites Stated or presumed to be primary, of lymphoid, haematopoietic and related tissue
C81-C96	Tkanka limfatyczna, krwiotwórcza i tkanki pokrewne	7	19,9	12,4	5,3	100,0	
C81	w tym: choroba Hodgkina	0	0,0	0,0	0,0	0,0	Hodgkin Disease
C82-C85, C96	chłoniaki nieziarnicze	4	11,4	7,3	3,0	57,1	Non-Hodgkin Disease
C91-C95	białaczki	3	8,5	5,0	2,3	42,9	Leukemias
D00-D09	Nowotwory in situ	4	11,4	6,2	3,0	-	In situ neoplasms

Tab.92 Zachorowania na najczęstsze nowotwory złośliwe u kobiet w powiecie leżajskim w 2019 roku
Tab. 92 The leading sites of new registered cancer, females, Lezajsk poviat 2019

Umiejscowienie nowotworu Site	Liczby bezwzględne Absolute number	Współczynnik surowy Crude rate	Współczynnik standaryzowany Standardized rate	Wskaźnik struktury Percentage %
Województwo podkarpackie	4530	417,3	220,5	100,0
Powiat leżajski ogółem	133	378,5	207,3	100,0
Zachorowania na najczęstsze nowotwory złośliwe w powiecie leżajskim				
C50	33	93,9	56,9	24,8
C18-C21	11	31,3	15,5	8,3
C16	9	25,6	10,5	6,8
C56	8	22,8	10,6	6,0

Rys.87 Zachorowalność na nowotwory złośliwe w latach 2009-2019, kobiety
Fig.87 Cancer incidence in 2009-2019, females



POWIAT LEŻAJSKI/ POVIAT OF LEZAJSK

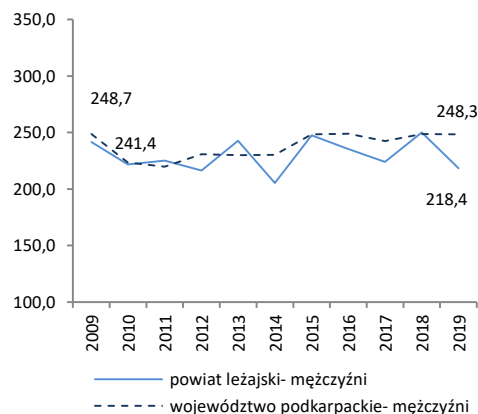
Tab.93 Umieralność na nowotwory złośliwe według układów narządowych u mężczyzn w powiecie leżajskim w 2019 roku
Tab.93 Cancer mortality by main cancer groups, males, Lezajsk poviat 2019

ICD-10	Umiejscowienie	Liczby bezwzględne Absolute number	Współczynnik surowy Crude rate	Współczynnik standaryzowany Standardized rate	% wszystkich nowotworów % of all cancers	% w grupie narządowej % in organ system	Site
C00-D09	Nowotwory złośliwe ogółem	75	218,4	118,0	100,0	-	All cancers
C00-D09 bez C44	Nowotwory złośliwe ogółem bez skóry	75	218,4	118,0	100,0	-	All cancers but skin
C00-C14	Wargę, jamę ustną i gardło	3	8,7	5,2	4,0	-	Lip, oral cavity and pharynx
C15-C26	Narządy trawienne	24	69,9	38,4	32,0	100,0	Digestiv organs
C18-C21	w tym: jelito grube	12	34,9	19,0	16,0	50,0	Colorectal cancers
C30-C39	Układ oddechowy i klatka piersiowa	19	55,3	33,9	25,3	100,0	Respiratory and intrathoracic organs
C30-C34	w tym: narządy oddechowe	18	52,4	32,0	24,0	94,7	Respiratory organs
C37-C39	klatka piersiowa	#	2,9	1,8	1,3	#	Intrathoracic organs
C40-C41	Kości i chrząstki stawowe	#	2,9	1,7	1,3	-	Bone and articular cartilage
C43-C44	Czerniak i inne nowotwory złośliwe skóry	#	2,9	1,7	1,3	100,0	Melanoma and other skin cancers
C43	w tym: czerniak	#	2,9	1,7	1,3	#	Melanoma
C45-C49	Międzybłonek i tkanki miękkie	#	2,9	1,4	1,3	-	Mesothelial and soft tissue
C60-C63	Męskie narządy płciowe	8	23,3	10,0	10,7	100,0	Male genital organs
C61	w tym: gruczoł krokowy	8	23,3	10,0	10,7	100,0	Prostate
C64-C68	Układ moczowy	6	17,5	8,9	8,0	-	Urinary tract
C69-C72	Oko, mózg i inne części centralnego systemu nerwowego	#	5,8	2,6	2,7	-	Eye, brain and other parts of central nervous system
C73-C75	Tarczycę i inne gruczoły wydzielające wewnątrzprzewodzące	0	0,0	0,0	0,0	-	Thyroid and other endocrine glands
C76-C80	Nowotwory niedokładnie określone, wtórne i o nieokreślonym umiejscowieniu	3	8,7	4,5	4,0	-	Ill-defined, secondary and unspecified sites
C81-C96	Tkanka limfatyczna, krwiotwórcza i tkanki pokrewne	7	20,4	9,6	9,3	100,0	Stated or presumed to be primary, of lymphoid, haematopoietic and related tissue
C81	w tym: choroba Hodgkina	0	0,0	0,0	0,0	0,0	Hodgkin Disease
C82-C85, C96	chłoniaki niezłośliwe	0	0,0	0,0	0,0	0,0	Non-Hodgkin Disease
C91-C95	białaczki	6	17,5	8,0	8,0	85,7	Leukemias
D00-D09	Nowotwory in situ	0	0,0	0,0	0,0	-	In situ neoplasms

Tab. 94 Zgony na najczęstsze nowotwory złośliwe u mężczyzn w powiecie leżajskim w 2019 roku
Tab.94 Deaths from the leading cancer sites, males, Lezajsk poviat 2019

Umiejscowienie nowotworu Site	Liczby bezwzględne Absolute number	Współczynnik surowy Crude rate	Współczynnik standaryzowany Standardized rate	Wskaźnik struktury Percentage %
Województwo podkarpackie	2587	248,3	134,6	100,0
Powiat leżajski ogółem	75	218,4	118,0	100,0
Zgony na najczęstsze nowotwory złośliwe w powiecie leżajskim				
C34	17	49,5	30,4	22,7
C18-C21	12	34,9	19,0	16,0
C61	8	23,3	10,0	10,7
C16	6	17,5	10,9	8,0
C67	6	17,5	8,9	8,0

Rys.88 Umieralność na nowotwory złośliwe w latach 2009-2019, mężczyźni
Fig.88 Cancer mortality in 2009-2019, males



POWIAT LEŻAJSKI/ POVIAT OF LEZAJSK

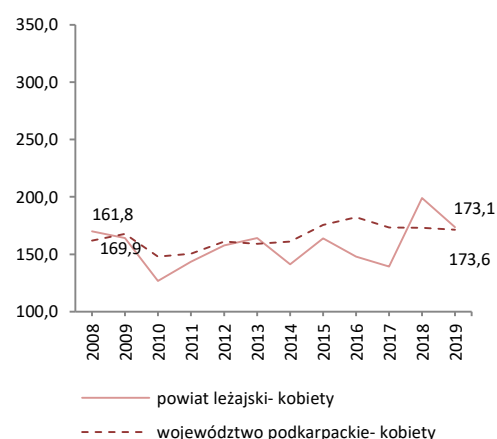
Tab.95 Umieralność na nowotwory złośliwe według układów narządowych u kobiet w powiecie leżajskim w 2019 roku
Tab.95 Cancer mortality by main cancer groups, females, Lezajsk poviat 2019

ICD-10	Umiejscowienie	Liczby bezwzględne Absolute number	Współczynnik surowy Crude rate	Współczynnik standaryzowany Standardized rate	% wszystkich nowotworów % of all cancers	% w grupie narządowej % in organ system	Site
C00-D09	Nowotwory złośliwe ogółem	61	173,6	75,0	100,0	-	All cancers
C00-D09 bez C44	Nowotwory złośliwe ogółem bez skóry	61	173,6	75,0	100,0	-	All cancers but skin
C00-C14	Warga, jama ustna i gardło	#	5,7	1,9	3,3	-	Lip, oral cavity and pharynx
C15-C26	Narządy trawienne	18	51,2	19,5	29,5	100,0	Digestiv organs
C18-C21	w tym: jelito grube	6	17,1	7,1	9,8	33,3	Colorectal cancers
C30-C39	Układ oddechowy i klatka piersiowa	6	17,1	7,8	9,8	100,0	Respiratory and intrathoracic organs
C30-C34	w tym: narządy oddechowe	6	17,1	7,8	9,8	100,0	Respiratory organs
C37-C39	klatka piersiowa	0	0,0	0,0	0,0	0,0	Intrathoracic organs
C40-C41	Kości i chrząstki stawowe	0	0,0	0,0	0,0	-	Bone and articular cartilage
C43-C44	Czerniak i inne nowotwory złośliwe skóry	#	5,7	3,8	3,3	100,0	Melanoma and other skin cancers
C43	w tym: czerniak	#	5,7	3,8	3,3	#	Melanoma
C45-C49	Międzybłonek i tkanki miękkie	#	5,7	2,8	3,3	-	Mesothelial and soft tissue
C50	Pierś	10	28,5	15,2	16,4	-	Breast
C51-C58	Żeńskie narządy płciowe	9	25,6	12,1	14,8	100,0	Female genital organs
C53-C54	w tym: macica	3	8,5	3,6	4,9	33,3	Uterus
C64-C68	Układ moczowy	3	8,5	4,0	4,9	-	Urinary tract
C69-C72	Oko, mózg i inne części centralnego systemu nerwowego	#	2,8	0,5	1,6	-	Eye, brain and other parts of central nervous system
C73-C75	Tarczycza i inne gruczoły wydzielania wewnętrznego	#	2,8	1,7	1,6	-	Thyroid and other endocrine glands
C76-C80	Nowotwory niedokładnie określone, wtórne i o nieokreślonym umiejscowieniu	#	5,7	1,0	3,3	-	Ill-defined, secondary and unspecified sites
C81-C96	Tkanka limfatyczna, krwiotwórcza i tkanki pokrewne	5	14,2	4,7	8,2	100,0	Stated or presumed to be primary, of lymphoid, haematopoietic and related tissue
C81	w tym: choroba Hodgkina	0	0,0	0,0	0,0	0,0	Hodgkin Disease
C82-C85, C96	chłoniaki nieziarnicze	#	5,7	2,3	3,3	#	Non-Hodgkin Disease
C91-C95	białaczki	3	8,5	2,4	4,9	60,0	Leukemias
D00-D09	Nowotwory in situ	0	0,0	0,0	0,0	-	In situ neoplasms

Tab.96 Zgony na najczęstsze nowotwory złośliwe u kobiet w powiecie leżajskim w 2019 roku
Tab.96 Deaths from the leading cancer sites, females, Lezajsk poviat 2019

Umiejscowienie nowotworu Site	Liczby bezwzględne Absolute number	Współczynnik surowy Crude rate	Współczynnik standaryzowany Standardized rate	Wskaźnik struktury Percentage %
Województwo podkarpackie	1860	171,3	71,4	100,0
Powiat leżajski ogółem	61	173,6	75,0	100,0
Zgony na najczęstsze nowotwory złośliwe w powiecie leżajskim				
C50	10	28,5	15,2	16,4
C34	6	17,1	7,8	9,8
C18-C21	6	17,1	7,1	9,8
C16	5	14,2	3,3	8,2
C56	5	14,2	8,0	8,2

Rys.89 Umieralność na nowotwory złośliwe w latach 2009-2019, kobiety
Fig.89 Cancer mortality in 2009-2019, females



POWIAT LUBACZOWSKI/ POWIAT OF LUBACZOW

Tab.97 Zachorowalność na nowotwory złośliwe według układów narządowych u mężczyzn w powiecie lubaczowskim w 2019 roku
Tab.97 Cancer incidence by main cancer groups, males, Lubaczow poviat 2019

ICD-10	Umiejscowienie	Liczby bezwzględne Absolute number	Współczynnik surowy Crude rate	Współczynnik standaryzowany Standardized rate	% wszystkich nowotworów % of all cancers	% w grupie narządowej % in organ system	Site
C00-D09	Nowotwory złośliwe ogółem	223	561,1	315,6	100,0	-	All cancers
C00-D09 bez C44	Nowotwory złośliwe ogółem bez skóry	79	287,3	160,9	95,2	-	All cancers but skin
C00-C14	Warga, jama ustna i gardło	6	21,8	13,4	7,2	-	Lip, oral cavity and pharynx
C15-C26	Narządy trawienne	24	87,3	47,7	28,9	100,0	Digestiv organs
C18-C21	w tym: jelito grube	10	36,4	20,6	12,0	41,7	Colorectal cancers
C30-C39	Układ oddechowy i klatka piersiowa	24	87,3	48,6	28,9	100,0	Respiratory and intrathoracic organs
C30-C34	w tym: narządy oddechowe	23	83,6	46,7	27,7	95,8	Respiratory organs
C37-C39	klatka piersiowa	#	3,6	2,0	1,2	#	Intrathoracic organs
C40-C41	Kości i chrząstki stawowe	0	0,0	0,0	0,0	-	Bone and articular cartilage
C43-C44	Czerniak i inne nowotwory złośliwe skóry	6	21,8	11,3	7,2	100,0	Melanoma and other skin cancers
C43	w tym: czerniak	#	7,3	5,0	2,4	#	Melanoma
C45-C49	Międzybłonek i tkanki miękkie	#	3,6	2,0	1,2	-	Mesothelial and soft tissue
C60-C63	Męskie narządy płciowe	9	32,7	17,2	10,8	100,0	Male genital organs
C61	w tym: gruczoł krokowy	9	32,7	17,2	10,8	100,0	Prostate
C64-C68	Układ moczowy	5	18,2	10,2	6,0	-	Urinary tract
C69-C72	Oko, mózg i inne części centralnego systemu nerwowego	0	0,0	0,0	0,0	-	Eye, brain and other parts of central nervous system
C73-C75	Tarczycza i inne gruczoły wydzielania wewnętrznego	0	0,0	0,0	0,0	-	Thyroid and other endocrine glands
C76-C80	Nowotwory niedokładnie określone, wtórne i o nieokreślonym umiejscowieniu	#	3,6	1,5	1,2	-	Ill-defined, secondary and unspecified sites
C81-C96	Tkanka limfatyczna, krwiotwórcza i tkanki pokrewne	5	18,2	10,4	6,0	100,0	Stated or presumed to be primary, of lymphoid, haematopoietic and related tissue
C81	w tym: choroba Hodgkina	0	0,0	0,0	0,0	0,0	Hodgkin Disease
C82-C85, C96	chłoniaki niezłośliwe	#	3,6	2,0	1,2	#	Non-Hodgkin Disease
C91-C95	białaczki	4	14,5	8,4	4,8	80,0	Leukemias
D00-D09	Nowotwory in situ	#	7,3	5,0	2,4	-	In situ neoplasms

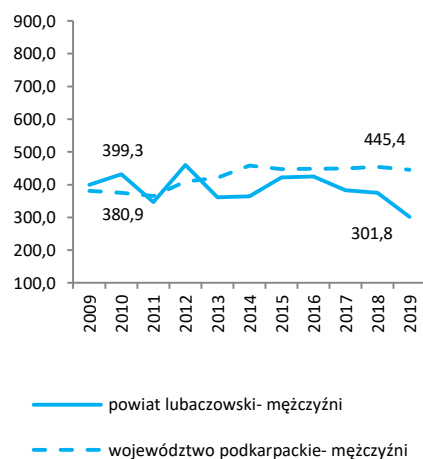
Tab.98 Zachorowania na najczęstsze nowotwory złośliwe u mężczyzn w powiecie lubaczowskim w 2019 roku

Tab.98 The leading sites of new registered cancer, males, Lubaczow poviat 2019

Umiejscowienie nowotworu Site	Liczby bezwzględne Absolute number	Współczynnik surowy Crude rate	Współczynnik standaryzowany Standardized rate	Wskaźnik struktury Percentage %
Województwo podkarpackie	4641	445,4	256,8	100,0
Powiat lubaczowski ogółem	223	561,1	315,6	100,0
Zachorowania na najczęstsze nowotwory złośliwe w powiecie lubaczowskim				
C34	23	83,6	46,7	27,7
C18-C21	10	36,4	20,6	12,0
C61	9	32,7	17,2	10,8
C25	6	21,8	11,3	7,2

Rys.90 Zachorowalność na nowotwory złośliwe w latach 2009-2019, mężczyźni

Fig.90 Cancer incidence in 2009-2019, males



POWIAT LUBACZOWSKI/ POWIAT OF LUBACZOW

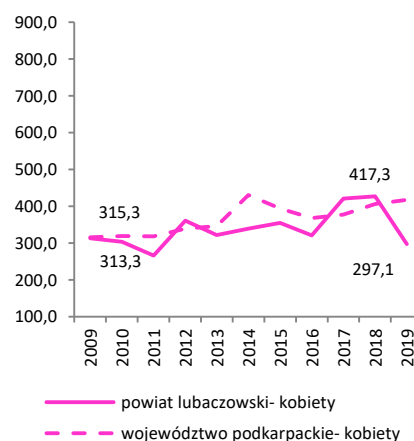
Tab.99 Zachorowalność na nowotwory złośliwe według układów narządowych u kobiet w powiecie lubaczowskim w 2019 roku
Tab.99 Cancer incidence by main cancer groups, females, Lubaczow poviat 2019

ICD-10	Umiejscowienie	Liczby bezwzględne Absolute number	Współczynnik surowy Crude rate	Współczynnik standaryzowany Standardized rate	% wszystkich nowotworów % of all cancers	% w grupie narządowej % in organ system	Site
C00-D09	Nowotwory złośliwe ogółem	83	297,1	156,5	100,0	-	All cancers
C00-D09 bez C44	Nowotwory złośliwe ogółem bez skóry	77	275,6	148,2	92,8	-	All cancers but skin
C00-C14	Warga, jama ustna i gardło	0	0,0	0,0	0,0	-	Lip, oral cavity and pharynx
C15-C26	Narządy trawienne	16	57,3	26,5	19,3	100,0	Digestiv organs
C18-C21	w tym: jelito grube	7	25,1	12,0	8,4	43,8	Colorectal cancers
C30-C39	Układ oddechowy i klatka piersiowa	12	43,0	22,8	14,5	100,0	Respiratory and intrathoracic organs
C30-C34	w tym: narządy oddechowe	12	43,0	22,8	14,5	100,0	Respiratory organs
C37-C39	klatka piersiowa	0	0,0	0,0	0,0	0,0	Intrathoracic organs
C40-C41	Kości i chrząstki stawowe	0	0,0	0,0	0,0	-	Bone and articular cartilage
C43-C44	Czerniak i inne nowotwory złośliwe skóry	8	28,6	13,3	9,6	100,0	Melanoma and other skin cancers
C43	w tym: czerniak	#	7,2	5,0	2,4	#	Melanoma
C45-C49	Międzybłonek i tkanki miękkie	3	10,7	5,1	3,6	-	Mesothelial and soft tissue
C50	Pierś	15	53,7	34,6	18,1	-	Breast
C51-C58	Żeńskie narządy płciowe	10	35,8	20,9	12,0	100,0	Female genital organs
C53-C54	w tym: macica	6	21,5	15,0	7,2	60,0	Uterus
C64-C68	Układ moczowy	6	21,5	8,6	7,2	-	Urinary tract
C69-C72	Oko, mózg i inne części centralnego systemu nerwowego	0	0,0	0,0	0,0	-	Eye, brain and other parts of central nervous system
C73-C75	Tarczycza i inne gruczoły wydzielania wewnętrznego	5	17,9	10,5	6,0	-	Thyroid and other endocrine glands
C76-C80	Nowotwory niedokładnie określone, wtórne i o nieokreślonym umiejscowieniu	#	7,2	1,1	2,4	-	Ill-defined, secondary and unspecified sites Stated or presumed to be primary, of lymphoid, haematopoietic and related tissue
C81-C96	Tkanka limfatyczna, krwiotwórcza i tkanki pokrewne	5	17,9	10,3	6,0	100,0	Hodgkin Disease and related tissue
C81	w tym: choroba Hodgkina	0	0,0	0,0	0,0	0,0	Hodgkin Disease
C82-C85, C96	chłoniaki nieziarnicze	#	7,2	5,8	2,4	#	Non-Hodgkin Disease
C91-C95	białaczki	#	3,6	1,9	1,2	#	Leukemias
D00-D09	Nowotwory in situ	#	3,6	2,9	1,2	-	In situ neoplasms

Tab.100 Zachorowania na najczęstsze nowotwory złośliwe u kobiet w powiecie lubaczowskim w 2019 roku
Tab.100 The leading sites of new registered cancer, females, Lubaczow poviat 2019

Umiejscowienie nowotworu Site	Liczby bezwzględne Absolute number	Współczynnik surowy Crude rate	Współczynnik standaryzowany Standardized rate	Wskaźnik struktury Percentage %
Województwo podkarpackie	4530	417,3	220,5	100,0
Powiat lubaczowski ogółem	83	297,1	156,5	100,0
Zachorowania na najczęstsze nowotwory złośliwe w powiecie lubaczowskim				
C50	15	53,7	34,6	18,1
C34	12	43,0	22,8	14,5
C18-C21	7	25,1	12,0	8,4
C44	6	21,5	8,3	7,2

Rys.91 Zachorowalność na nowotwory złośliwe w latach 2009-2019, kobiety
Fig.91 Cancer incidence in 2009-2019, females



POWIAT LUBACZOWSKI/ POWIAT OF LUBACZOW

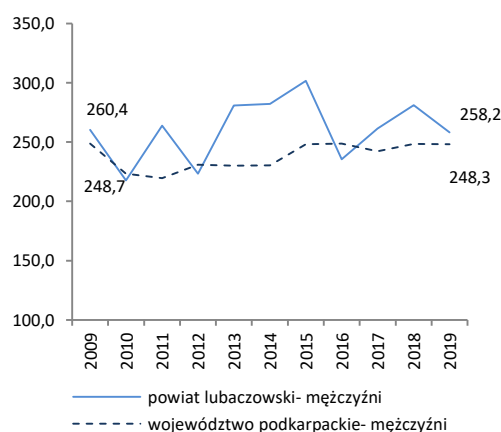
Tab.101 Umieralność na nowotwory złośliwe według układów narządowych u mężczyzn w powiecie lubaczowskim w 2019 roku
Tab.101 Cancer mortality by main cancer groups, males, Lubaczow poviat 2019

ICD-10	Umiejscowienie	Liczby bezwzględne Absolute number	Współczynnik surowy Crude rate	Współczynnik standaryzowany Standardized rate	% wszystkich nowotworów % of all cancers	% w grupie narządowej % in organ system	Site
C00-D09	Nowotwory złośliwe ogółem	71	258,2	143,6	100,0	-	All cancers
C00-D09 bez C44	Nowotwory złośliwe ogółem bez skóry	71	258,2	143,6	100,0	-	All cancers but skin
C00-C14	Warga, jama ustna i gardło	#	7,3	5,4	2,8	-	Lip, oral cavity and pharynx
C15-C26	Narządy trawienne	23	83,6	44,9	32,4	100,0	Digestiv organs
C18-C21	w tym: jelito grube	12	43,6	22,7	16,9	52,1	Colorectal cancers
C30-C39	Układ oddechowy i klatka piersiowa	19	69,1	39,8	26,8	100,0	Respiratory and intrathoracic organs
C30-C34	w tym: narządy oddechowe	19	69,1	39,8	26,8	100,0	Respiratory organs
C37-C39	klatka piersiowa	0	0,0	0,0	0,0	0,0	Intrathoracic organs
C40-C41	Kości i chrząstki stawowe	0	0,0	0,0	0,0	-	Bone and articular cartilage
C43-C44	Czerniak i inne nowotwory złośliwe skóry	0	0,0	0,0	0,0	100,0	Melanoma and other skin cancers
C43	w tym: czerniak	0	0,0	0,0	0,0	0,0	Melanoma
C45-C49	Międzybłonek i tkanki miękkie	#	7,3	4,7	2,8	-	Mesothelial and soft tissue
C60-C63	Męskie narządy płciowe	8	29,1	15,8	11,3	100,0	Male genital organs
C61	w tym: gruczoł krokowy	8	29,1	15,8	11,3	100,0	Prostate
C64-C68	Układ moczowy	8	29,1	14,1	11,3	-	Urinary tract
C69-C72	Oko, mózg i inne części centralnego systemu nerwowego	3	10,9	6,8	4,2	-	Eye, brain and other parts of central nervous system
C73-C75	Tarczycza i inne gruczoły wydzielania wewnętrznego	0	0,0	0,0	0,0	-	Thyroid and other endocrine glands
C76-C80	Nowotwory niedokładnie określone, wtórne i o nieokreślonym umiejscowieniu	#	3,6	1,7	1,4	-	Ill-defined, secondary and unspecified sites
C81-C96	Tkanka limfatyczna, krwiotwórcza i tkanki pokrewne	5	18,2	10,4	7,0	100,0	Stated or presumed to be primary, of lymphoid, haematopoietic and related tissue
C81	w tym: choroba Hodgkina	0	0,0	0,0	0,0	0,0	Hodgkin Disease
C82-C85, C96	chłoniaki niezłośliwe	0	0,0	0,0	0,0	0,0	Non-Hodgkin Disease
C91-C95	białaczki	3	10,9	6,5	4,2	60,0	Leukemias
D00-D09	Nowotwory in situ	0	0,0	0,0	0,0	-	In situ neoplasms

Tab.102 Zgony na najczęstsze nowotwory złośliwe u mężczyzn w powiecie lubaczowskim w 2019 roku
Tab.102 Deaths from the leading cancer sites, males, Lubaczow poviat 2019

Umiejscowienie nowotworu Site	Liczby bezwzględne Absolute number	Współczynnik surowy Crude rate	Współczynnik standaryzowany Standardized rate	Wskaźnik struktury Percentage %
Województwo podkarpackie	2587	248,3	134,6	100,0
Powiat lubaczowski ogółem	71	258,2	143,6	100,0
Zgony na najczęstsze nowotwory złośliwe w powiecie lubaczowskim				
C34	17	61,8	34,8	23,9
C18-C21	12	43,6	22,7	16,9
C61	8	29,1	15,8	11,3
C67	7	25,5	11,3	9,9
C25	5	18,2	10,3	7,0

Rys.92 Umieralność na nowotwory złośliwe w latach 2009-2019, mężczyźni
Fig.92 Cancer mortality in 2009-2019, males



POWIAT LUBACZOWSKI/ POWIAT OF LUBACZOW

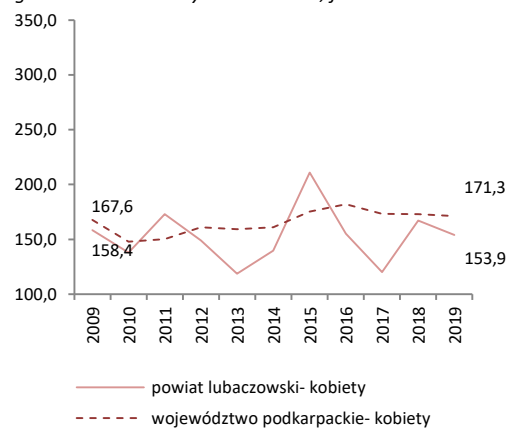
Tab.103 Umieralność na nowotwory złośliwe według układów narządowych u kobiet w powiecie lubaczowskim w 2019 roku
 Tab.103 Cancer mortality by main cancer groups, females, Lubaczow poviat 2019

ICD-10	Umiejscowienie	Liczby bezwzględne Absolute number	Współczynnik surowy Crude rate	Współczynnik standaryzowany Standardized rate	% wszystkich nowotworów % of all cancers	% w grupie narządowej % in organ system	Site
C00-D09	Nowotwory złośliwe ogółem	43	153,9	71,1	100,0	-	All cancers
C00-D09 bez C44	Nowotwory złośliwe ogółem bez skóry	43	153,9	71,1	100,0	-	All cancers but skin
C00-C14	Warga, jama ustna i gardło	0	0,0	0,0	0,0	-	Lip, oral cavity and pharynx
C15-C26	Narządy trawienne	13	46,5	17,4	30,2	100,0	Digestiv organs
C18-C21	w tym: jelito grube	5	17,9	7,2	11,6	38,4	Colorectal cancers
C30-C39	Układ oddechowy i klatka piersiowa	9	32,2	17,3	20,9	100,0	Respiratory and intrathoracic organs
C30-C34	w tym: narządy oddechowe	9	32,2	17,3	20,9	100,0	Respiratory organs
C37-C39	klatka piersiowa	0	0,0	0,0	0,0	0,0	Intrathoracic organs
C40-C41	Kości i chrząstki stawowe	0	0,0	0,0	0,0	-	Bone and articular cartilage
C43-C44	Czerniak i inne nowotwory złośliwe skóry	0	0,0	0,0	0,0	100,0	Melanoma and other skin cancers
C43	w tym: czerniak	0	0,0	0,0	0,0	0,0	Melanoma
C45-C49	Międzybłonek i tkanki miękkie	#	3,6	3,9	2,3	-	Mesothelial and soft tissue
C50	Pierś	5	17,9	8,8	11,6	-	Breast
C51-C58	Żeńskie narządy płciowe	7	25,1	13,7	16,3	100,0	Female genital organs
C53-C54	w tym: macica	4	14,3	7,9	9,3	57,1	Uterus
C64-C68	Układ moczowy	#	7,2	1,2	4,7	-	Urinary tract
C69-C72	Oko, mózg i inne części centralnego systemu nerwowego	#	3,6	2,2	2,3	-	Eye, brain and other parts of central nervous system
C73-C75	Tarczycza i inne gruczoły wydzielania wewnętrznego	#	3,6	0,6	2,3	-	Thyroid and other endocrine glands
C76-C80	Nowotwory niedokładnie określone, wtórne i o nieokreślonym umiejscowieniu	#	3,6	0,6	2,3	-	Ill-defined, secondary and unspecified sites Stated or presumed to be primary, of lymphoid, haematopoietic and related tissue
C81-C96	Tkanka limfatyczna, krwiotwórcza i tkanki pokrewne	3	10,7	5,6	7,0	100,0	Hodgkin Disease and related tissue
C81	w tym: choroba Hodgkina	0	0,0	0,0	0,0	0,0	Hodgkin Disease
C82-C85, C96	chłoniaki nieziarnicze	0	0,0	0,0	0,0	0,0	Non-Hodgkin Disease
C91-C95	białaczki	#	7,2	4,0	4,7	#	Leukemias
D00-D09	Nowotwory in situ	0	0,0	0,0	0,0	-	In situ neoplasms

Tab.104 Zgony na najczęstsze nowotwory złośliwe u kobiet w powiecie lubaczowskim w 2019 roku
 Tab.104 Deaths from the leading cancer sites, females, Lubaczow poviat 2019

Umiejscowienie nowotworu Site	Liczby bezwzględne Absolute number	Współczynnik surowy Crude rate	Współczynnik standaryzowany Standardized rate	Wskaźnik struktury Percentage %
Województwo podkarpackie	1860	171,3	71,4	100,0
Powiat lubaczowski ogółem	43	153,9	71,1	100,0
Zgony na najczęstsze nowotwory złośliwe w powiecie lubaczowskim				
C34	9	32,2	17,3	20,9
C25	5	17,9	6,7	11,6
C50	5	17,9	8,8	11,6
C18-C21	5	17,9	7,2	11,6

Rys.93 Umieralność na nowotwory złośliwe w latach 2009-2019, kobiety
 Fig.93 Cancer mortality in 2009-2019, females



POWIAT ŁAŃCUCKI/ POWIAT OF LANCUT

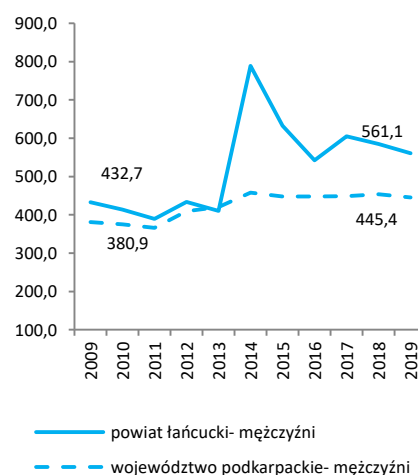
Tab.105 Zachorowalność na nowotwory złośliwe według układów narządowych u mężczyzn w powiecie łąncuckim w 2019 roku
 Tab.105 Cancer incidence by main cancer groups, males, Lancut poviat 2019

ICD-10	Umiejscowienie	Liczby bezwzględne Absolute number	Współczynnik surowy Crude rate	Współczynnik standaryzowany Standardized rate	% wszystkich nowotworów % of all cancers	% w grupie narządowej % in organ system	Site
C00-D09	Nowotwory złośliwe ogółem	223	561,1	315,6	100,0	-	All cancers
C00-D09 bez C44	Nowotwory złośliwe ogółem bez skóry	193	485,6	278,7	86,5	-	All cancers but skin
C00-C14	Warga, jama ustna i gardło	10	25,2	14,8	4,5	-	Lip, oral cavity and pharynx
C15-C26	Narządy trawienne	56	140,9	78,1	25,1	100,0	Digestiv organs
C18-C21	w tym: jelito grube	29	73,0	39,5	13,0	51,8	Colorectal cancers
C30-C39	Układ oddechowy i klatka piersiowa	30	75,5	43,8	13,5	100,0	Respiratory and intrathoracic organs
C30-C34	w tym: narządy oddechowe	29	73,0	42,6	13,0	96,7	Respiratory organs
C37-C39	klatka piersiowa	#	2,5	1,2	0,4	#	Intrathoracic organs
C40-C41	Kości i chrząstki stawowe	0	0,0	0,0	0,0	-	Bone and articular cartilage
C43-C44	Czerniak i inne nowotwory złośliwe skóry	34	85,6	43,3	15,2	100,0	Melanoma and other skin cancers
C43	w tym: czerniak	4	10,1	6,4	1,8	11,8	Melanoma
C45-C49	Międzybłonek i tkanki miękkie	0	0,0	0,0	0,0	-	Mesothelial and soft tissue
C60-C63	Męskie narządy płciowe	47	118,3	67,8	21,1	100,0	Male genital organs
C61	w tym: gruczoł krokowy	42	105,7	58,8	18,8	89,4	Prostate
C64-C68	Układ moczowy	14	35,2	21,9	6,3	-	Urinary tract
C69-C72	Oko, mózg i inne części centralnego systemu nerwowego	5	12,6	8,7	2,2	-	Eye, brain and other parts of central nervous system
C73-C75	Tarczycza i inne gruczoły wydzielania wewnętrznego	#	5,0	3,2	0,9	-	Thyroid and other endocrine glands
C76-C80	Nowotwory niedokładnie określone, wtórne i o nieokreślonym umiejscowieniu	9	22,6	10,9	4,0	-	Ill-defined, secondary and unspecified sites
C81-C96	Tkanka limfatyczna, krwiotwórcza i tkanki pokrewne	10	25,2	14,9	4,5	100,0	Stated or presumed to be primary, of lymphoid, haematopoietic and related tissue
C81	w tym: choroba Hodgkina	0	0,0	0,0	0,0	0,0	Hodgkin Disease
C82-C85, C96	chłoniaki niezłośliwe	3	7,5	4,7	1,3	30,0	Non-Hodgkin Disease
C91-C95	białaczki	5	12,6	7,7	2,2	50,0	Leukemias
D00-D09	Nowotwory in situ	6	15,1	8,2	2,7	-	In situ neoplasms

Tab.106 Zachorowania na najczęstsze nowotwory złośliwe u mężczyzn w powiecie łąncuckim w 2019 roku
 Tab.106 The leading sites of new registered cancer, males, Lancut poviat 2019

Umiejscowienie nowotworu Site	Liczby bezwzględne Absolute number	Współczynnik surowy Crude rate	Współczynnik standaryzowany Standardized rate	Wskaźnik struktury Percentage %
Województwo podkarpackie	4641	445,4	256,8	100,0
Powiat łąncucki ogółem	223	561,1	315,6	100,0
Zachorowania na najczęstsze nowotwory złośliwe w powiecie łąncuckim				
C61	42	105,7	58,8	18,8
C44	30	75,5	36,9	13,5
C18-C21	29	73,0	39,5	13,0
C34	25	62,9	37,3	11,2
C64	10	25,2	16,2	4,5

Rys.94 Zachorowalność na nowotwory złośliwe w latach 2009-2019, mężczyźni
 Fig.94 Cancer incidence in 2009-2019, males



POWIAT ŁAŃCUCKI/ POVIAT OF LANCUT

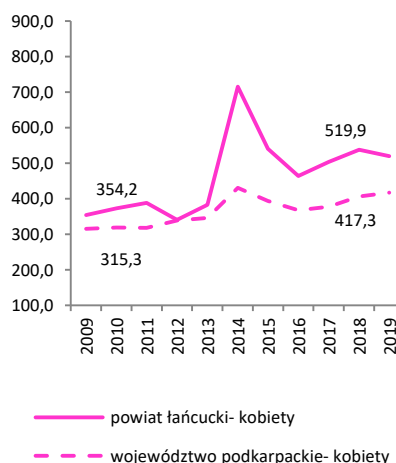
Tab.107 Zachorowalność na nowotwory złośliwe według układów narządowych u kobiet w powiecie łañcuckim w 2019 roku
 Tab.107 Cancer incidence by main cancer groups, females, Lancut poviat 2019

ICD-10	Umiejscowienie	Liczby bezwzględne Absolute number	Współczynnik surowy Crude rate	Współczynnik standaryzowany Standardized rate	% wszystkich nowotworów % of all cancers	% w grupie narządowej % in organ system	Site
C00-D09	Nowotwory złośliwe ogółem	214	519,9	276,8	100,0	-	All cancers
C00-D09 bez C44	Nowotwory złośliwe ogółem bez skóry	183	444,6	238,5	85,5	-	All cancers but skin
C00-C14	Warga, jama ustna i gardło	0	0,0	0,0	0,0	-	Lip, oral cavity and pharynx
C15-C26	Narządy trawienne	32	77,7	33,1	15,0	100,0	Digestiv organs
C18-C21	w tym: jelito grube	19	46,2	20,7	8,9	59,4	Colorectal cancers
C30-C39	Układ oddechowy i klatka piersiowa	13	31,6	17,6	6,1	100,0	Respiratory and intrathoracic organs
C30-C34	w tym: narządy oddechowe	12	29,2	14,3	5,6	92,3	Respiratory organs
C37-C39	klatka piersiowa	#	2,4	3,3	0,5	#	Intrathoracic organs
C40-C41	Kości i chrząstki stawowe	0	0,0	0,0	0,0	-	Bone and articular cartilage
C43-C44	Czerniak i inne nowotwory złośliwe skóry	32	77,7	39,9	15,0	100,0	Melanoma and other skin cancers
C43	w tym: czerniak	#	2,4	1,6	0,5	#	Melanoma
C45-C49	Międzybłonek i tkanki miękkie	3	7,3	3,0	1,4	-	Mesothelial and soft tissue
C50	Pierś	40	97,2	52,7	18,7	-	Breast
C51-C58	Żeńskie narządy płciowe	37	89,9	54,0	17,3	100,0	Female genital organs
C53-C54	w tym: macica	25	60,7	35,3	11,7	67,6	Uterus
C64-C68	Układ moczowy	17	41,3	21,7	7,9	-	Urinary tract
C69-C72	Oko, mózg i inne części centralnego systemu nerwowego	3	7,3	3,0	1,4	-	Eye, brain and other parts of central nervous system
C73-C75	Tarczycza i inne gruczoły wydzielania wewnętrznego	12	29,2	20,5	5,6	-	Thyroid and other endocrine glands
C76-C80	Nowotwory niedokładnie określone, wtórne i o nieokreślonym umiejscowieniu	3	7,3	4,2	1,4	-	Ill-defined, secondary and unspecified sites Stated or presumed to be primary, of lymphoid, haematopoietic and related tissue
C81-C96	Tkanka limfatyczna, krwiotwórcza i tkanki pokrewne	13	31,6	14,0	6,1	100,0	
C81	w tym: choroba Hodgkina	#	2,4	3,3	0,5	#	Hodgkin Disease
C82-C85, C96	chłoniaki niezłośliwe	6	14,6	3,9	2,8	46,2	Non-Hodgkin Disease
C91-C95	białaczki	4	9,7	4,5	1,9	30,8	Leukemias
D00-D09	Nowotwory in situ	9	21,9	12,9	4,2	-	In situ neoplasms

Tab.108 Zachorowania na najczęstsze nowotwory złośliwe u kobiet w powiecie łañcuckim w 2019 roku
 Tab.108 The leading sites of new registered cancer, females, Lancut poviat 2019

Umiejscowienie nowotworu Site	Liczby bezwzględne Absolute number	Współczynnik surowy Crude rate	Współczynnik standaryzowany Standardized rate	Wskaźnik struktury Percentage %
Województwo podkarpackie	4530	417,3	220,5	100,0
Powiat łañcucki ogółem	214	519,9	276,8	100,0
Zachorowania na najczęstsze nowotwory złośliwe w powiecie łañcuckim				
C50	40	97,2	52,7	18,7
C44	31	75,3	38,3	14,5
C54	21	51,0	29,3	9,8
C18-C21	19	46,2	20,7	8,9
C64	12	29,2	17,0	5,6
C73	12	29,2	20,5	5,6

Rys.95 Zachorowalność na nowotwory złośliwe w latach 2009-2019, kobiety
 Fig.95 Cancer incidence in 2009-2019, females



POWIAT ŁAŃCUCKI/ POVIAT OF LANCUT

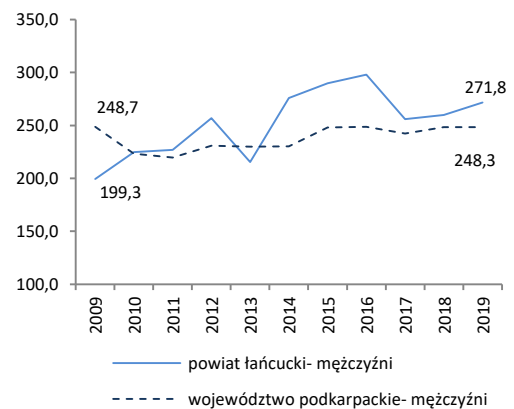
Tab.109 Umieralność na nowotwory złośliwe według układów narządowych u mężczyzn w powiecie łańcuckim w 2019 roku
 Tab.109 Cancer mortality by main cancer groups, males, Lancut poviat 2019

ICD-10	Umiejscowienie	Liczby bezwzględne Absolute number	Współczynnik surowy Crude rate	Współczynnik standaryzowany Standardized rate	% wszystkich nowotworów % of all cancers	% w grupie narządowej % in organ system	Site
C00-D09	Nowotwory złośliwe ogółem	108	271,8	147,7	100,0	-	All cancers
C00-D09 bez C44	Nowotwory złośliwe ogółem bez skóry	108	271,8	147,7	100,0	-	All cancers but skin
C00-C14	Warga, jama ustna i gardło	6	15,1	9,4	5,6	-	Lip, oral cavity and pharynx
C15-C26	Narządy trawienne	38	95,6	50,7	35,2	100,0	Digestiv organs
C18-C21	w tym: jelito grube	19	47,8	22,8	17,6	50,0	Colorectal cancers
C30-C39	Układ oddechowy i klatka piersiowa	22	55,4	33,8	20,4	100,0	Respiratory and intrathoracic organs
C30-C34	w tym: narządy oddechowe	19	47,8	28,3	17,6	86,3	Respiratory organs
C37-C39	klatka piersiowa	3	7,5	5,5	2,8	13,6	Intrathoracic organs
C40-C41	Kości i chrząstki stawowe	0	0,0	0,0	0,0	-	Bone and articular cartilage
C43-C44	Czerniak i inne nowotwory złośliwe skóry	#	2,5	1,2	0,9	100,0	Melanoma and other skin cancers
C43	w tym: czerniak	#	2,5	1,2	0,9	#	Melanoma
C45-C49	Międzybłonek i tkanki miękkie	0	0,0	0,0	0,0	-	Mesothelial and soft tissue
C60-C63	Męskie narządy płciowe	12	30,2	12,7	11,1	100,0	Male genital organs
C61	w tym: gruczoł krokowy	11	27,7	11,3	10,2	91,6	Prostate
C64-C68	Układ moczowy	10	25,2	14,7	9,3	-	Urinary tract
C69-C72	Oko, mózg i inne części centralnego systemu nerwowego	4	10,1	6,2	3,7	-	Eye, brain and other parts of central nervous system
C73-C75	Tarczycza i inne gruczoły wydzielania wewnętrznego	#	2,5	1,5	0,9	-	Thyroid and other endocrine glands
C76-C80	Nowotwory niedokładnie określone, wtórne i o nieokreślonym umiejscowieniu	7	17,6	9,2	6,5	-	Ill-defined, secondary and unspecified sites
C81-C96	Tkanka limfatyczna, krwiotwórcza i tkanki pokrewne	7	17,6	8,3	6,5	100,0	Stated or presumed to be primary, of lymphoid, haematopoietic and related tissue
C81	w tym: choroba Hodgkina	0	0,0	0,0	0,0	0,0	Hodgkin Disease
C82-C85, C96	chłoniaki niezłośliwe	3	7,5	3,2	2,8	42,8	Non-Hodgkin Disease
C91-C95	białaczki	#	5,0	2,9	1,9	#	Leukemias
D00-D09	Nowotwory in situ	0	0,0	0,0	0,0	-	In situ neoplasms

Tab.110 Zgony na najczęstsze nowotwory złośliwe u mężczyzn w powiecie łańcuckim w 2019 roku
 Tab.110 Deaths from the leading cancer sites, males, Lancut poviat 2019

Umiejscowienie nowotworu Site	Liczby bezwzględne Absolute number	Współczynnik surowy Crude rate	Współczynnik standaryzowany Standardized rate	Wskaźnik struktury Percentage %
Województwo podkarpackie	2587	248,3	134,6	100,0
Powiat łańcucki ogółem	108	271,8	147,7	100,0
Zgony na najczęstsze nowotwory złośliwe w powiecie łańcuckim				
C18-C21	19	47,8	22,8	17,6
C34	16	40,3	23,2	14,8
C61	11	27,7	11,3	10,2
C25	7	17,6	9,7	6,5

Rys.96 Umieralność na nowotwory złośliwe w latach 2009-2019, mężczyźni
 Fig.96 Cancer mortality in 2009-2019, males



POWIAT ŁAŃCUCKI/ POVIAT OF LANCUT

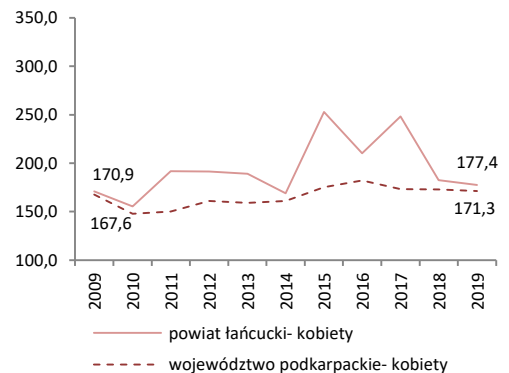
Tab.111 Umieralność na nowotwory złośliwe według układów narządowych u kobiet w powiecie łancuckim w 2019 roku
 Tab.111 Cancer mortality by main cancer groups, females, Lancut poviat 2019

ICD-10	Umiejscowienie	Liczby bezwzględne Absolute number	Współczynnik surowy Crude rate	Współczynnik standaryzowany Standardized rate	% wszystkich nowotworów % of all cancers	% w grupie narządowej % in organ system	Site
C00-D09	Nowotwory złośliwe ogółem	73	177,4	83,1	100,0	-	All cancers
C00-D09 bez C44	Nowotwory złośliwe ogółem bez skóry	73	177,4	83,1	100,0	-	All cancers but skin
C00-C14	Warga, jama ustna i gardło	#	4,9	3,6	2,7	-	Lip, oral cavity and pharynx
C15-C26	Narządy trawienne	17	41,3	18,4	23,3	100,0	Digestiv organs
C18-C21	w tym: jelito grube	6	14,6	6,3	8,2	35,3	Colorectal cancers
C30-C39	Układ oddechowy i klatka piersiowa	12	29,2	13,3	16,4	100,0	Respiratory and intrathoracic organs
C30-C34	w tym: narządy oddechowe	12	29,2	13,3	16,4	100,0	Respiratory organs
C37-C39	klatka piersiowa	0	0,0	0,0	0,0	0,0	Intrathoracic organs
C40-C41	Kości i chrząstki stawowe	0	0,0	0,0	0,0	-	Bone and articular cartilage
C43-C44	Czerniak i inne nowotwory złośliwe skóry	0	0,0	0,0	0,0	100,0	Melanoma and other skin cancers
C43	w tym: czerniak	0	0,0	0,0	0,0	0,0	Melanoma
C45-C49	Międzybłonek i tkanki miękkie	#	2,4	0,8	1,4	-	Mesothelial and soft tissue
C50	Pierś	11	26,7	13,2	15,1	-	Breast
C51-C58	Żeńskie narządy płciowe	17	41,3	18,9	23,3	100,0	Female genital organs
C53-C54	w tym: macica	7	17,0	7,4	9,6	41,1	Uterus
C64-C68	Układ moczowy	4	9,7	5,9	5,5	-	Urinary tract
C69-C72	Oko, mózg i inne części centralnego systemu nerwowego	#	2,4	1,1	1,4	-	Eye, brain and other parts of central nervous system
C73-C75	Tarczycza i inne gruczoły wydzielania wewnętrznego	#	2,4	0,4	1,4	-	Thyroid and other endocrine glands
C76-C80	Nowotwory niedokładnie określone, wtórne i o nieokreślonym umiejscowieniu	#	4,9	3,8	2,7	-	Ill-defined, secondary and unspecified sites Stated or presumed to be primary, of lymphoid, haematopoietic and related tissue
C81-C96	Tkanka limfatyczna, krwiotwórcza i tkanki pokrewne	5	12,1	3,9	6,8	100,0	Hodgkin Disease and related tissue
C81	w tym: choroba Hodgkina	0	0,0	0,0	0,0	0,0	Hodgkin Disease
C82-C85, C96	chłoniaki niezłośliwe	#	2,4	0,4	1,4	#	Non-Hodgkin Disease
C91-C95	białaczki	3	7,3	2,2	4,1	60,0	Leukemias
D00-D09	Nowotwory in situ	0	0,0	0,0	0,0	-	In situ neoplasms

Tab.112 Zgony na najczęstsze nowotwory złośliwe u kobiet w powiecie łancuckim w 2019 roku
 Tab.112 Deaths from the leading cancer sites, females, Lancut poviat 2019

Umiejscowienie nowotworu Site	Liczby bezwzględne Absolute number	Współczynnik surowy Crude rate	Współczynnik standaryzowany Standardized rate	Wskaźnik struktury Percentage %
Województwo podkarpackie	1860	171,3	71,4	100,0
Powiat łancucki ogółem	73	177,4	83,1	100,0
Zgony na najczęstsze nowotwory złośliwe w powiecie łancuckim				
C34	12	29,2	13,2	16,4
C50	11	26,7	13,2	15,1
C18-C21	6	14,6	6,3	8,2

Rys.97 Umieralność na nowotwory złośliwe w latach 2009-2019, kobiety
 Fig.97 Cancer mortality in 2009-2019, females



POWIAT MIELECKI/ POVIAT OF MIELEC

Tab.113 Zachorowalność na nowotwory złośliwe według układów narządowych u mężczyzn w powiecie mieleckim w 2019 roku
 Tab.113 Cancer incidence by main cancer groups, males, Mielec poviats 2019

ICD-10	Umiejscowienie	Liczby bezwzględne Absolute number	Współczynnik surowy Crude rate	Współczynnik standaryzowany Standardized rate	% wszystkich nowotworów % of all cancers	% w grupie narządowej % in organ system	Site
C00-D09	Nowotwory złośliwe ogółem	347	515,3	294,2	100,0	-	All cancers
C00-D09 bez C44	Nowotwory złośliwe ogółem bez skóry	289	429,2	248,3	83,3	-	All cancers but skin
C00-C14	Warga, jama ustna i gardło	4	5,9	3,7	1,2	-	Lip, oral cavity and pharynx
C15-C26	Narządy trawienne	88	130,7	73,9	25,4	100,0	Digestiv organs
C18-C21	w tym: jelito grube	46	68,3	37,3	13,3	52,3	Colorectal cancers
C30-C39	Układ oddechowy i klatka piersiowa	37	54,9	32,1	10,7	100,0	Respiratory and intrathoracic organs
C30-C34	w tym: narządy oddechowe	36	53,5	31,3	10,4	97,3	Respiratory organs
C37-C39	klatka piersiowa	#	1,5	0,9	0,3	#	Intrathoracic organs
C40-C41	Kości i chrząstki stawowe	3	4,5	4,3	0,9	-	Bone and articular cartilage
C43-C44	Czerniak i inne nowotwory złośliwe skóry	63	93,6	50,5	18,2	100,0	Melanoma and other skin cancers
C43	w tym: czerniak	5	7,4	4,6	1,4	7,9	Melanoma
C45-C49	Międzybłonek i tkanki miękkie	5	7,4	5,9	1,4	-	Mesothelial and soft tissue
C60-C63	Męskie narządy płciowe	62	92,1	52,8	17,9	100,0	Male genital organs
C61	w tym: gruczoł krokowy	60	89,1	49,9	17,3	100,0	Prostate
C64-C68	Układ moczowy	48	71,3	36,8	13,8	-	Urinary tract
C69-C72	Oko, mózg i inne części centralnego systemu nerwowego	6	8,9	7,4	1,7	-	Eye, brain and other parts of central nervous system
C73-C75	Tarczycza i inne gruczoły wydzielania wewnętrznego	6	8,9	5,5	1,7	-	Thyroid and other endocrine glands
C76-C80	Nowotwory niedokładnie określone, wtórne i o nieokreślonym umiejscowieniu	#	3,0	1,4	0,6	-	Ill-defined, secondary and unspecified sites
C81-C96	Tkanka limfatyczna, krwiotwórcza i tkanki pokrewne	19	28,2	16,5	5,5	100,0	Stated or presumed to be primary, of lymphoid, haematopoietic and related tissue
C81	w tym: choroba Hodgkina	#	3,0	2,6	0,6	#	Hodgkin Disease
C82-C85, C96	chłoniaki niezłośliwe	8	11,9	7,0	2,3	42,1	Non-Hodgkin Disease
C91-C95	białaczki	5	7,4	4,2	1,4	26,3	Leukemias
D00-D09	Nowotwory in situ	3	4,5	2,4	0,9	-	In situ neoplasms

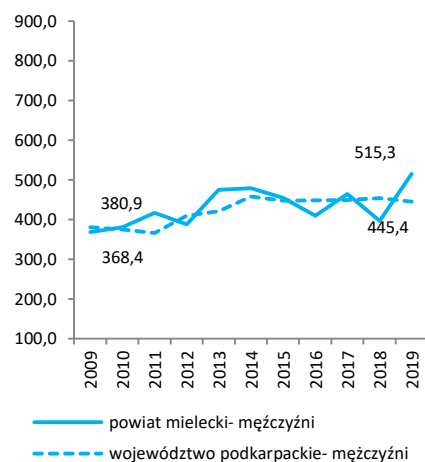
Tab.114 Zachorowania na najczęstsze nowotwory złośliwe u mężczyzn w powiecie mieleckim w 2019 roku

Tab.114 The leading sites of new registered cancer, males, Mielec poviats 2019

Umiejscowienie nowotworu Site	Liczby bezwzględne Absolute number	Współczynnik surowy Crude rate	Współczynnik standaryzowany Standardized rate	Wskaźnik struktury Percentage %
Województwo podkarpackie	4641	445,4	256,8	100,0
Powiat mielecki ogółem	347	515,3	294,2	100,0
Zachorowania na najczęstsze nowotwory złośliwe w powiecie mieleckim				
C61	60	89,1	49,9	17,3
C44	58	86,1	45,9	16,7
C18-C21	46	68,3	37,3	13,3
C67	32	47,5	23,5	9,2
C34	27	40,1	23,4	7,8

Rys.98 Zachorowalność na nowotwory złośliwe w latach 2009-2019, mężczyźni

Fig.98 Cancer incidence in 2009-2019, males



POWIAT MIELECKI/ POVIAT OF MIELEC

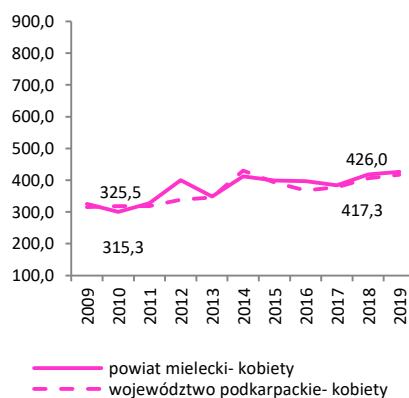
Tab.115 Zachorowalność na nowotwory złośliwe według układów narządowych u kobiet w powiecie mieleckim w 2019 roku
 Tab.115 Cancer incidence by main cancer groups, females, Mielec poviata 2019

ICD-10	Umiejscowienie	Liczby bezwzględne Absolute number	Współczynnik surowy Crude rate	Współczynnik standaryzowany Standardized rate	% wszystkich nowotworów % of all cancers	% w grupie narządowej % in organ system	Site
C00-D09	Nowotwory złośliwe ogółem	295	426,0	228,7	100,0	-	All cancers
C00-D09 bez C44	Nowotwory złośliwe ogółem bez skóry	249	359,6	201,8	84,4	-	All cancers but skin
C00-C14	Warga, jama ustna i gardło	#	2,9	1,9	0,7	-	Lip, oral cavity and pharynx
C15-C26	Narządy trawienne	60	86,6	44,8	20,3	100,0	Digestiv organs
C18-C21	w tym: jelito grube	31	44,8	22,9	10,5	51,7	Colorectal cancers
C30-C39	Układ oddechowy i klatka piersiowa	12	17,3	7,7	4,1	100,0	Respiratory and intrathoracic organs
C30-C34	w tym: narządy oddechowe	12	17,3	7,7	4,1	100,0	Respiratory organs
C37-C39	klatka piersiowa	0	0,0	0,0	0,0	0,0	Intrathoracic organs
C40-C41	Kości i chrząstki stawowe	0	0,0	0,0	0,0	-	Bone and articular cartilage
C43-C44	Czerniak i inne nowotwory złośliwe skóry	59	85,2	36,9	20,0	100,0	Melanoma and other skin cancers
C43	w tym: czerniak	13	18,8	10,0	4,4	22,0	Melanoma
C45-C49	Międzybłonek i tkanki miękkie	#	2,9	1,8	0,7	-	Mesothelial and soft tissue
C50	Pierś	42	60,6	33,6	14,2	-	Breast
C51-C58	Żeńskie narządy płciowe	56	80,9	48,1	19,0	100,0	Female genital organs
C53-C54	w tym: macica	31	44,8	23,7	10,5	55,4	Uterus
C64-C68	Układ moczowy	14	20,2	11,3	4,7	-	Urinary tract
C69-C72	Oko, mózg i inne części centralnego systemu nerwowego	5	7,2	3,4	1,7	-	Eye, brain and other parts of central nervous system
C73-C75	Tarczycza i inne gruczoły wydzielania wewnętrznego	20	28,9	20,2	6,8	-	Thyroid and other endocrine glands
C76-C80	Nowotwory niedokładnie określone, wtórne i o nieokreślonym umiejscowieniu	#	2,9	1,6	0,7	-	Ill-defined, secondary and unspecified sites Stated or presumed to be primary, of lymphoid, haematopoietic and related tissue
C81-C96	Tkanka limfatyczna, krwiotwórcza i tkanki pokrewne	16	23,1	14,0	5,4	100,0	Hodgkin Disease and related tissue
C81	w tym: choroba Hodgkina	#	1,4	0,2	0,3	#	Hodgkin Disease
C82-C85, C96	chłoniaki niezłośliwe	9	13,0	8,5	3,1	56,3	Non-Hodgkin Disease
C91-C95	białaczki	5	7,2	4,5	1,7	31,3	Leukemias
D00-D09	Nowotwory in situ	5	7,2	3,4	1,7	-	In situ neoplasms

Tab.116 Zachorowania na najczęstsze nowotwory złośliwe u kobiet w powiecie mieleckim w 2019 roku
 Tab.116 The leading sites of new registered cancer, females, Mielec poviata 2019

Umiejscowienie nowotworu Site	Liczby bezwzględne Absolute number	Współczynnik surowy Crude rate	Współczynnik standaryzowany Standardized rate	Wskaźnik struktury Percentage %
Województwo podkarpackie	4530	417,3	220,5	100,0
Powiat mielecki ogółem	295	426,0	228,7	100,0
Zachorowania na najczęstsze nowotwory złośliwe w powiecie mieleckim				
C44	46	66,4	26,9	15,6
C50	42	60,6	33,6	14,2
C18-C21	31	44,8	22,9	10,5
C54	22	31,8	16,1	7,5

Rys.99 Zachorowalność na nowotwory złośliwe w latach 2009-2019, kobiety
 Fig.99 Cancer incidence in 2009-2019, females



POWIAT MIELECKI/ POVIAT OF MIELEC

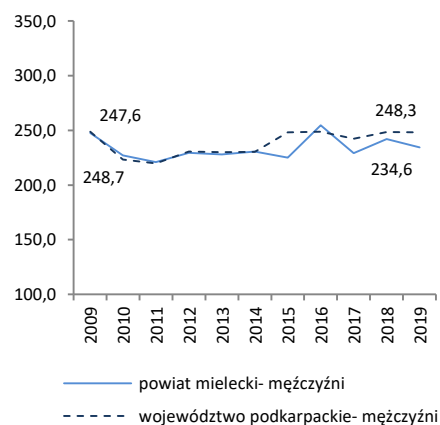
Tab.117 Umieralność na nowotwory złośliwe według układów narządowych u mężczyzn w powiecie mieleckim w 2019 roku
Tab.117 Cancer mortality by main cancer groups, males, Mielec poviats 2019

ICD-10	Umiejscowienie	Liczby bezwzględne Absolute number	Współczynnik surowy Crude rate	Współczynnik standaryzowany Standardized rate	% wszystkich nowotworów % of all cancers	% w grupie narządowej % in organ system	Site
C00-D09	Nowotwory złośliwe ogółem	158	234,6	126,9	100,0	-	All cancers
C00-D09 bez C44	Nowotwory złośliwe ogółem bez skóry	158	234,6	126,9	100,0	-	All cancers but skin
C00-C14	Wargę, jamę ustną i gardło	9	13,4	8,5	5,7	-	Lip, oral cavity and pharynx
C15-C26	Narządy trawienne	43	63,9	34,6	27,2	100,0	Digestiv organs
C18-C21	w tym: jelito grube	17	25,2	13,2	10,8	39,5	Colorectal cancers
C30-C39	Układ oddechowy i klatka piersiowa	34	50,5	30,6	21,5	100,0	Respiratory and intrathoracic organs
C30-C34	w tym: narządy oddechowe	31	46,0	28,4	19,6	91,1	Respiratory organs
C37-C39	klatka piersiowa	3	4,5	2,2	1,9	8,8	Intrathoracic organs
C40-C41	Kości i chrząstki stawowe	#	1,5	1,9	0,6	-	Bone and articular cartilage
C43-C44	Czerniak i inne nowotwory złośliwe skóry	#	1,5	1,2	0,6	100,0	Melanoma and other skin cancers
C43	w tym: czerniak	#	1,5	1,2	0,6	#	Melanoma
C45-C49	Międzybłonek i tkanki miękkie	4	5,9	3,2	2,5	-	Mesothelial and soft tissue
C60-C63	Męskie narządy płciowe	26	38,6	17,8	16,5	100,0	Male genital organs
C61	w tym: gruczoł krokowy	26	38,6	17,8	16,5	100,0	Prostate
C64-C68	Układ moczowy	21	31,2	15,6	13,3	-	Urinary tract
C69-C72	Okło, mózg i inne części centralnego systemu nerwowego	5	7,4	3,6	3,2	-	Eye, brain and other parts of central nervous system
C73-C75	Tarczycę i inne gruczoły wydzielania wewnętrznego	0	0,0	0,0	0,0	-	Thyroid and other endocrine glands
C76-C80	Nowotwory niedokładnie określone, wtórne i o nieokreślonym umiejscowieniu	4	5,9	3,4	2,5	-	Ill-defined, secondary and unspecified sites
C81-C96	Tkanka limfatyczna, krwiotwórcza i tkanki pokrewne	10	14,9	6,4	6,3	100,0	Stated or presumed to be primary, of lymphoid, haematopoietic and related tissue
C81	w tym: choroba Hodgkina	0	0,0	0,0	0,0	0,0	Hodgkin Disease
C82-C85, C96	chłoniaki niezłośliwe	3	4,5	1,9	1,9	30,0	Non-Hodgkin Disease
C91-C95	białaczki	5	7,4	3,4	3,2	50,0	Leukemias
D00-D09	Nowotwory in situ	0	0,0	0,0	0,0	-	In situ neoplasms

Tab.118 Zgony na najczęstsze nowotwory złośliwe u mężczyzn w powiecie mieleckim w 2019 roku
Tab.118 Deaths from the leading cancer sites, males, Mielec poviats 2019

Umiejscowienie nowotworu Site	Liczby bezwzględne Absolute number	Współczynnik surowy Crude rate	Współczynnik standaryzowany Standardized rate	Wskaźnik struktury Percentage %
Województwo podkarpackie	2587	248,3	134,6	100,0
Powiat mielecki ogółem	158	234,6	126,9	100,0
Zgony na najczęstsze nowotwory złośliwe w powiecie mieleckim				
C34	28	41,6	24,9	17,7
C61	26	38,6	17,8	16,5
C18-C21	17	25,2	13,2	10,8
C67	13	19,3	8,7	8,2

Rys.100 Umieralność na nowotwory złośliwe w latach 2009-2019, mężczyźni
Fig.100 Cancer mortality in 2009-2019, males



POWIAT MIELECKI/ POWIAT OF MIELEC

Tab.119 Umieralność na nowotwory złośliwe według układów narządowych u kobiet w powiecie w mieleckim 2019 roku
 Tab.119 Cancer mortality by main cancer groups, females, Mielec poviat 2019

ICD-10	Umiejscowienie	Liczby bezwzględne Absolute number	Współczynnik surowy Crude rate	Współczynnik standaryzowany Standardized rate	% wszystkich nowotworów % of all cancers	% w grupie narządowej % in organ system	Site
C00-D09	Nowotwory złośliwe ogółem	111	160,3	65,7	100,0	-	All cancers
C00-D09 bez C44	Nowotwory złośliwe ogółem bez skóry	111	160,3	65,7	100,0	-	All cancers but skin
C00-C14	Warga, jama ustna i gardło	#	2,9	1,5	1,8	-	Lip, oral cavity and pharynx
C15-C26	Narządy trawienne	40	57,8	25,2	36,0	100,0	Digestiv organs
C18-C21	w tym: jelito grube	15	21,7	8,8	13,5	37,5	Colorectal cancers
C30-C39	Układ oddechowy i klatka piersiowa	12	17,3	8,1	10,8	100,0	Respiratory and intrathoracic organs
C30-C34	w tym: narządy oddechowe	11	15,9	7,4	9,9	91,7	Respiratory organs
C37-C39	klatka piersiowa	#	1,4	0,7	0,9	#	Intrathoracic organs
C40-C41	Kości i chrząstki stawowe	0	0,0	0,0	0,0	-	Bone and articular cartilage
C43-C44	Czerniak i inne nowotwory złośliwe skóry	0	0,0	0,0	0,0	100,0	Melanoma and other skin cancers
C43	w tym: czerniak	0	0,0	0,0	0,0	0,0	Melanoma
C45-C49	Międzybłonek i tkanki miękkie	0	0,0	0,0	0,0	-	Mesothelial and soft tissue
C50	Pierś	19	27,4	11,2	17,1	-	Breast
C51-C58	Żeńskie narządy płciowe	18	26,0	8,6	16,2	100,0	Female genital organs
C53-C54	w tym: macica	10	14,4	4,4	9,0	55,6	Uterus
C64-C68	Układ moczowy	#	2,9	1,0	1,8	-	Urinary tract
C69-C72	Oko, mózg i inne części centralnego systemu nerwowego	5	7,2	3,4	4,5	-	Eye, brain and other parts of central nervous system
C73-C75	Tarczycza i inne gruczoły wydzielania wewnętrznego	#	2,9	1,7	1,8	-	Thyroid and other endocrine glands
C76-C80	Nowotwory niedokładnie określone, wtórne i o nieokreślonym umiejscowieniu	#	1,4	0,2	0,9	-	Ill-defined, secondary and unspecified sites Stated or presumed to be primary, of lymphoid, haematopoietic and related tissue
C81-C96	Tkanka limfatyczna, krwiotwórcza i tkanki pokrewne	10	14,4	4,9	9,0	100,0	Hodgkin Disease and related tissue
C81	w tym: choroba Hodgkina	0	0,0	0,0	0,0	0,0	Hodgkin Disease
C82-C85, C96	chłoniaki nieziarnicze	4	5,8	2,8	3,6	40,0	Non-Hodgkin Disease
C91-C95	białaczki	6	8,7	2,1	5,4	60,0	Leukemias
D00-D09	Nowotwory in situ	0	0,0	0,0	0,0	-	In situ neoplasms

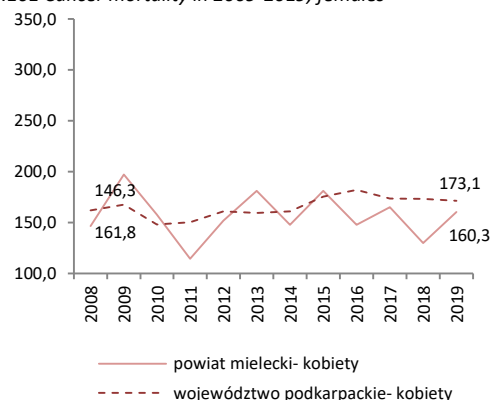
Tab.120 Zgony na najczęstsze nowotwory złośliwe u kobiet w powiecie mieleckim w 2019 roku

Tab.120 Deaths from the leading cancer sites, females, Mielec poviat 2019

Umiejscowienie nowotworu Site	Liczby bezwzględne Absolute number	Współczynnik surowy Crude rate	Współczynnik standaryzowany Standardized rate	Wskaźnik struktury Percentage %
Województwo podkarpackie	1860	171,3	71,4	100,0
Powiat mielecki ogółem	111	160,3	65,7	100,0
Zgony na najczęstsze nowotwory złośliwe w powiecie mieleckim				
C50	19	27,4	11,2	17,1
C18-C21	15	21,7	8,8	13,5
C34	9	13,0	6,1	8,1

Rys.101 Umieralność na nowotwory złośliwe w latach 2009-2019, kobiety

Fig.101 Cancer mortality in 2009-2019, females



POWIAT NIŻAŃSKI/ POWIAT OF NISKO

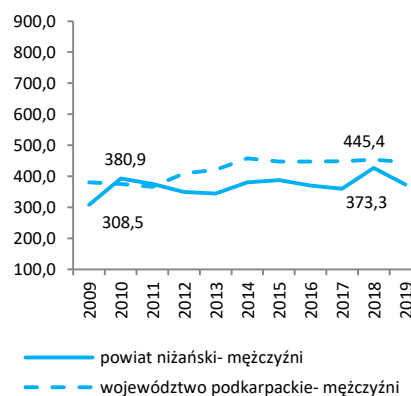
Tab.121 Zachorowalność na nowotwory złośliwe według układów narządowych u mężczyzn w powiecie niżańskim w 2019 roku
 Tab.121 Cancer incidence by main cancer groups, males, Nisko poviat 2019

ICD-10	Umiejscowienie	Liczby bezwzględne Absolute number	Współczynnik surowy Crude rate	Współczynnik standaryzowany Standardized rate	% wszystkich nowotworów % of all cancers	% w grupie narządowej % in organ system	Site
C00-D09	Nowotwory złośliwe ogółem	123	373,3	220,9	100,0	-	All cancers
C00-D09 bez C44	Nowotwory złośliwe ogółem bez skóry	118	358,1	212,0	95,9	-	All cancers but skin
C00-C14	Warga, jama ustna i gardło	5	15,2	10,0	4,1	-	Lip, oral cavity and pharynx
C15-C26	Narządy trawienne	32	97,1	55,1	26,0	100,0	Digestiv organs
C18-C21	w tym: jelito grube	20	60,7	35,2	16,3	62,5	Colorectal cancers
C30-C39	Układ oddechowy i klatka piersiowa	23	69,8	42,4	18,7	100,0	Respiratory and intrathoracic organs
C30-C34	w tym: narządy oddechowe	22	66,8	40,7	17,9	95,6	Respiratory organs
C37-C39	klatka piersiowa	#	3,0	1,7	0,8	#	Intrathoracic organs
C40-C41	Kości i chrząstki stawowe	0	0,0	0,0	0,0	-	Bone and articular cartilage
C43-C44	Czerniak i inne nowotwory złośliwe skóry	8	24,3	14,6	6,5	100,0	Melanoma and other skin cancers
C43	w tym: czerniak	3	9,1	5,7	2,4	37,5	Melanoma
C45-C49	Międzybłonek i tkanki miękkie	0	0,0	0,0	0,0	-	Mesothelial and soft tissue
C60-C63	Męskie narządy płciowe	27	81,9	47,3	22,0	100,0	Male genital organs
C61	w tym: gruczoł krokowy	26	78,9	45,2	21,1	96,3	Prostate
C64-C68	Układ moczowy	12	36,4	21,3	9,8	-	Urinary tract
C69-C72	Oko, mózg i inne części centralnego systemu nerwowego	#	6,1	3,6	1,6	-	Eye, brain and other parts of central nervous system
C73-C75	Tarczycza i inne gruczoły wydzielania wewnętrznego	0	0,0	0,0	0,0	-	Thyroid and other endocrine glands
C76-C80	Nowotwory niedokładnie określone, wtórne i o nieokreślonym umiejscowieniu	#	6,1	3,0	1,6	-	Ill-defined, secondary and unspecified sites
C81-C96	Tkanka limfatyczna, krwiotwórcza i tkanki pokrewne	9	27,3	18,6	7,3	100,0	Stated or presumed to be primary, of lymphoid, haematopoietic and related tissue
C81	w tym: choroba Hodgkina	0	0,0	0,0	0,0	0,0	Hodgkin Disease
C82-C85, C96	chłoniaki niezłośliwe	3	9,1	5,4	2,4	33,3	Non-Hodgkin Disease
C91-C95	białaczki	6	18,2	13,2	4,9	66,7	Leukemias
D00-D09	Nowotwory in situ	3	9,1	5,1	2,4	-	In situ neoplasms

Tab.122 Zachorowania na najczęstsze nowotwory złośliwe u mężczyzn w powiecie niżańskim w 2019 roku
 Tab.122 The leading sites of new registered cancer in males, Nisko poviat 2019

Umiejscowienie nowotworu Site	Liczby bezwzględne Absolute number	Współczynnik surowy Crude rate	Współczynnik standaryzowany Standardized rate	Wskaźnik struktury Percentage %
Województwo podkarpackie	4641	445,4	256,8	100,0
Powiat niżański ogółem	123	373,3	220,9	100,0
Zachorowania na najczęstsze nowotwory złośliwe w powiecie niżańskim				
C61	26	78,9	45,2	21,1
C18-C21	20	60,7	35,2	16,3
C34	18	54,6	32,6	14,6

Rys.102 Zachorowalność na nowotwory złośliwe w latach 2009-2019, mężczyźni
 Fig.102 Cancer incidence in 2009-2019, males



POWIAT NIŻAŃSKI/ POWIAT OF NISKO

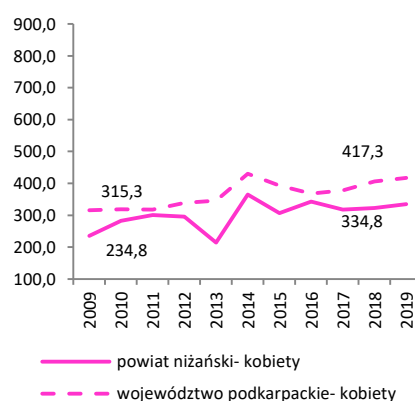
Tab.123 Zachorowalność na nowotwory złośliwe według układów narządowych u kobiet w powiecie niżańskim w 2019 roku
Tab.123 Cancer incidence by main cancer groups, females, Nisko poviat 2019

ICD-10	Umiejscowienie	Liczby bezwzględne Absolute number	Współczynnik surowy Crude rate	Współczynnik standaryzowany Standardized rate	% wszystkich nowotworów % of all cancers	% w grupie narządowej % in organ system	Site
C00-D09	Nowotwory złośliwe ogółem	113	334,8	167,6	100,0	-	All cancers
C00-D09 bez C44	Nowotwory złośliwe ogółem bez skóry	103	305,2	157,1	91,2	-	All cancers but skin
C00-C14	Warga, jama ustna i gardło	#	5,9	2,7	1,8	-	Lip, oral cavity and pharynx
C15-C26	Narządy trawienne	21	62,2	28,4	18,6	100,0	Digestiv organs
C18-C21	w tym: jelito grube	15	44,4	21,3	13,3	68,2	Colorectal cancers
C30-C39	Układ oddechowy i klatka piersiowa	8	23,7	10,8	7,1	100,0	Respiratory and intrathoracic organs
C30-C34	w tym: narządy oddechowe	8	23,7	10,8	7,1	100,0	Respiratory organs
C37-C39	klatka piersiowa	0	0,0	0,0	0,0	0,0	Intrathoracic organs
C40-C41	Kości i chrząstki stawowe	0	0,0	0,0	0,0	-	Bone and articular cartilage
C43-C44	Czerniak i inne nowotwory złośliwe skóry	12	35,6	11,9	10,6	100,0	Melanoma and other skin cancers
C43	w tym: czerniak	#	5,9	1,5	1,8	#	Melanoma
C45-C49	Międzybłonek i tkanki miękkie	0	0,0	0,0	0,0	-	Mesothelial and soft tissue
C50	Pierś	21	62,2	35,6	18,6	-	Breast
C51-C58	Żeńskie narządy płciowe	27	80,0	47,6	23,9	100,0	Female genital organs
C53-C54	w tym: macica	14	41,5	25,0	12,4	51,9	Uterus
C64-C68	Układ moczowy	3	8,9	3,9	2,7	-	Urinary tract
C69-C72	Oko, mózg i inne części centralnego systemu nerwowego	#	5,9	2,2	1,8	-	Eye, brain and other parts of central nervous system
C73-C75	Tarczycza i inne gruczoły wydzielania wewnętrznego	5	14,8	4,2	4,4	-	Thyroid and other endocrine glands
C76-C80	Nowotwory niedokładnie określone, wtórne i o nieokreślonym umiejscowieniu	3	8,9	5,4	2,7	-	Ill-defined, secondary and unspecified sites Stated or presumed to be primary, of lymphoid, haematopoietic and related tissue
C81-C96	Tkanka limfatyczna, krwiotwórcza i tkanki pokrewne	5	14,8	7,3	4,4	100,0	
C81	w tym: choroba Hodgkina	#	5,9	5,4	1,8	#	Hodgkin Disease
C82-C85, C96	chłoniaki nieziarnicze	0	0,0	0,0	0,0	0,0	Non-Hodgkin Disease
C91-C95	białaczki	#	5,9	1,0	1,8	#	Leukemias
D00-D09	Nowotwory in situ	4	11,9	7,5	3,5	-	In situ neoplasms

Tab.124 Zachorowania na najczęstsze nowotwory złośliwe u kobiet w powiecie niżańskim w 2019 roku
Tab.124 The leading sites of new registered cancer, females, Nisko poviat 2019

Umiejscowienie nowotworu Site	Liczby bezwzględne Absolute number	Współczynnik surowy Crude rate	Współczynnik standaryzowany Standardized rate	Wskaźnik struktury Percentage %
Województwo podkarpackie	4530	417,3	220,5	100,0
Powiat niżański ogółem	113	334,8	167,6	100,0
Zachorowania na najczęstsze nowotwory złośliwe w powiecie niżańskim				
C50	21	62,2	35,6	18,6
C18-C21	15	44,4	21,3	13,3
C54	11	32,6	19,8	9,7

Rys.103 Zachorowalność na nowotwory złośliwe w latach 2009-2019, kobiety
Fig.103 Cancer incidence in 2009-2019, females



POWIAT NIŻAŃSKI/ POWIAT OF NISKO

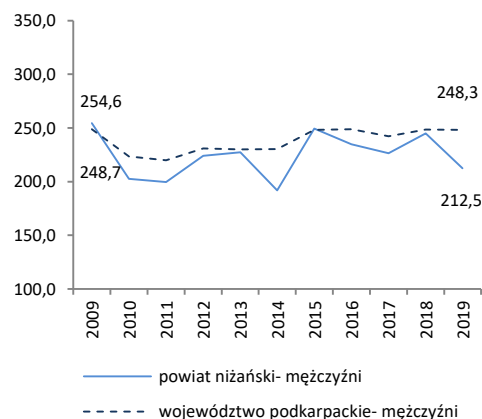
Tab.125 Umieralność na nowotwory złośliwe według układów narządowych u mężczyzn w powiecie niżańskim w 2019 roku
Tab.125 Cancer mortality by main cancer groups, males, Nisko poviat 2019

ICD-10	Umiejscowienie	Liczby bezwzględne Absolute number	Współczynnik surowy Crude rate	Współczynnik standaryzowany Standardized rate	% wszystkich nowotworów % of all cancers	% w grupie narządowej % in organ system	Site
C00-D09	Nowotwory złośliwe ogółem	70	212,5	123,7	100,0	-	All cancers
C00-D09 bez C44	Nowotwory złośliwe ogółem bez skóry	70	212,5	123,7	100,0	-	All cancers but skin
C00-C14	Warga, jama ustna i gardło	8	24,3	15,1	11,4	-	Lip, oral cavity and pharynx
C15-C26	Narządy trawienne	19	57,7	31,5	27,1	100,0	Digestiv organs
C18-C21	w tym: jelito grube	6	18,2	9,5	8,6	31,6	Colorectal cancers
C30-C39	Układ oddechowy i klatka piersiowa	21	63,7	37,1	30,0	100,0	Respiratory and intrathoracic organs
C30-C34	w tym: narządy oddechowe	20	60,7	35,7	28,6	95,2	Respiratory organs
C37-C39	klatka piersiowa	#	3,0	1,3	1,4	#	Intrathoracic organs
C40-C41	Kości i chrząstki stawowe	#	3,0	5,1	1,4	-	Bone and articular cartilage
C43-C44	Czerniak i inne nowotwory złośliwe skóry	#	6,1	3,9	2,9	100,0	Melanoma and other skin cancers
C43	w tym: czerniak	#	6,1	3,9	2,9	#	Melanoma
C45-C49	Międzybłonek i tkanki miękkie	#	3,0	2,1	1,4	-	Mesothelial and soft tissue
C60-C63	Męskie narządy płciowe	5	15,2	7,0	7,1	100,0	Male genital organs
C61	w tym: gruczoł krokowy	4	12,1	6	5,7	80,0	Prostate
C64-C68	Układ moczowy	7	21,2	11,3	10,0	-	Urinary tract
C69-C72	Oko, mózg i inne części centralnego systemu nerwowego	#	6,1	3,6	2,9	-	Eye, brain and other parts of central nervous system
C73-C75	Tarczycza i inne gruczoły wydzielania wewnętrznego	0	0,0	0,0	0,0	-	Thyroid and other endocrine glands
C76-C80	Nowotwory niedokładnie określone, wtórne i o nieokreślonym umiejscowieniu	#	6,1	3,3	2,9	-	Ill-defined, secondary and unspecified sites
C81-C96	Tkanka limfatyczna, krwiotwórcza i tkanki pokrewne	#	6,1	3,8	2,9	100,0	Stated or presumed to be primary, of lymphoid, haematopoietic and related tissue
C81	w tym: choroba Hodgkina	0	0,0	0,0	0,0	0,0	Hodgkin Disease
C82-C85, C96	chłoniaki niezłośliwe	#	3,0	2,0	1,4	#	Non-Hodgkin Disease
C91-C95	białaczki	0	0,0	0,0	0,0	0,0	Leukemias
D00-D09	Nowotwory in situ	0	0,0	0,0	0,0	-	In situ neoplasms

Tab.126 Zgony na najczęstsze nowotwory złośliwe u mężczyzn w powiecie niżańskim w 2019 roku
Tab.126 Deaths from the leading cancer sites, males, Nisko poviat 2019

Umiejscowienie nowotworu Site	Liczby bezwzględne Absolute number	Współczynnik surowy Crude rate	Współczynnik standaryzowany Standardized rate	Wskaźnik struktury Percentage %
Województwo podkarpackie	2587	248,3	134,6	100,0
Powiat niżański ogółem	70	212,5	123,7	100,0
Zgony na najczęstsze nowotwory złośliwe w powiecie niżańskim				
C34	20	60,7	35,7	28,6
C18-C21	6	18,2	9,5	8,6
C67	5	15,2	7,6	7,1
C16	4	12,1	7,9	5,7
C25	4	12,1	6,3	5,7
C61	4	12,1	6,0	5,7

Rys.104 Umieralność na nowotwory złośliwe w latach 2009-2019, mężczyźni
Fig.104 Cancer mortality in 2009-2019, males



POWIAT NIŻAŃSKI/ POWIAT OF NISKO

Tab.127 Umieralność na nowotwory złośliwe według układów narządowych u kobiet w powiecie niżańskim w 2019 roku
Tab.127 Cancer mortality by main cancer groups, females, Nisko poviats 2019

ICD-10	Umiejscowienie	Liczby bezwzględne Absolute number	Współczynnik surowy Crude rate	Współczynnik standaryzowany Standardized rate	% wszystkich nowotworów % of all cancers	% w grupie narządowej % in organ system	Site
C00-D09	Nowotwory złośliwe ogółem	50	148,1	58,8	100,0	-	All cancers
C00-D09 bez C44	Nowotwory złośliwe ogółem bez skóry	50	148,1	58,8	100,0	-	All cancers but skin
C00-C14	Wargę, jamę ustną i gardło	0	0,0	0,0	0,0	-	Lip, oral cavity and pharynx
C15-C26	Narządy trawienne	12	35,6	10,9	24,0	100,0	Digestiv organs
C18-C21	w tym: jelito grube	7	20,7	6,5	14,0	58,3	Colorectal cancers
C30-C39	Układ oddechowy i klatka piersiowa	11	32,6	12,5	22,0	100,0	Respiratory and intrathoracic organs
C30-C34	w tym: narządy oddechowe	11	32,6	12,5	22,0	100,0	Respiratory organs
C37-C39	klatka piersiowa	0	0,0	0,0	0,0	0,0	Intrathoracic organs
C40-C41	Kości i chrząstki stawowe	#	3,0	1,0	2,0	-	Bone and articular cartilage
C43-C44	Czerniak i inne nowotwory złośliwe skóry	#	3,0	0,5	2,0	100,0	Melanoma and other skin cancers
C43	w tym: czerniak	#	3,0	0,5	2,0	#	Melanoma
C45-C49	Międzybłonek i tkanki miękkie	0	0,0	0,0	0,0	-	Mesothelial and soft tissue
C50	Pierś	8	23,7	13,4	16,0	-	Breast
C51-C58	Żeńskie narządy płciowe	7	20,7	9,8	14,0	100,0	Female genital organs
C53-C54	w tym: macica	3	8,9	3,4	6,0	42,9	Uterus
C64-C68	Układ moczowy	0	0,0	0,0	0,0	-	Urinary tract
C69-C72	Oko, mózg i inne części centralnego systemu nerwowego	#	3,0	0,5	2,0	-	Eye, brain and other parts of central nervous system
C73-C75	Tarczycę i inne gruczoły wydzielania wewnętrznego	0	0,0	0,0	0,0	-	Thyroid and other endocrine glands
C76-C80	Nowotwory niedokładnie określone, wtórne i o nieokreślonym umiejscowieniu	4	11,9	5,4	8,0	-	Ill-defined, secondary and unspecified sites Stated or presumed to be primary, of lymphoid, haematopoietic and related tissue
C81-C96	Tkanka limfatyczna, krwiotwórcza i tkanki pokrewne	5	14,8	4,7	10,0	100,0	Hodgkin Disease and related tissue
C81	w tym: choroba Hodgkina	0	0,0	0,0	0,0	0,0	Hodgkin Disease
C82-C85, C96	chłoniaki nieziarnicze	0	0,0	0,0	0,0	0,0	Non-Hodgkin Disease
C91-C95	białaczki	#	5,9	1,5	4,0	#	Leukemias
D00-D09	Nowotwory in situ	0	0,0	0,0	0,0	-	In situ neoplasms

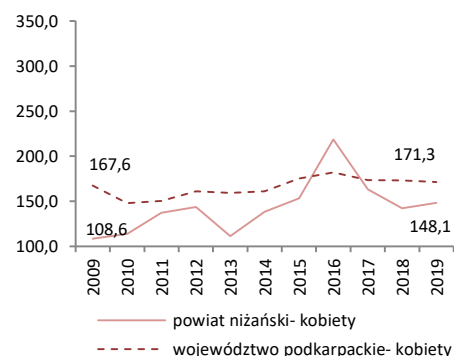
Tab.128 Zgony na najczęstsze nowotwory złośliwe u kobiet w powiecie niżańskim w 2019 roku

Tab.128 Deaths from the leading cancer sites, females, Nisko poviats 2019

Umiejscowienie nowotworu Site	Liczby bezwzględne Absolute number	Współczynnik surowy Crude rate	Współczynnik standaryzowany Standardized rate	Wskaźnik struktury Percentage %
Województwo podkarpackie	1860	171,3	71,4	100,0
Powiat niżański ogółem	50	148,1	58,8	100,0
Zgony na najczęstsze nowotwory złośliwe w powiecie niżańskim				
C34	11	32,6	12,5	22,0
C50	8	23,7	13,4	16,0
C18-C21	7	20,7	6,5	14,0

Rys.105 Umieralność na nowotwory złośliwe w latach 2009-2019, kobiety

Fig.105 Cancer mortality in 2009-2019, females



POWIAT PRZEMYSKI/ POVIAT OF PRZEMYSL

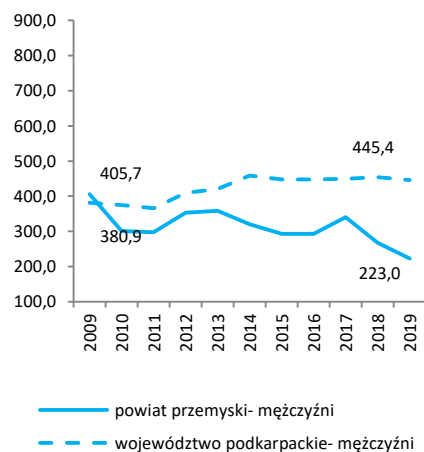
Tab.129 Zachorowalność na nowotwory złośliwe według układów narządowych u mężczyzn w powiecie przemyskim w 2019 roku
Tab.129 Cancer incidence by main cancer groups, males, Przemysl poviat 2019

ICD-10	Umiejscowienie	Liczby bezwzględne Absolute number	Współczynnik surowy Crude rate	Współczynnik standaryzowany Standardized rate	% wszystkich nowotworów % of all cancers	% w grupie narządowej % in organ system	Site
C00-D09	Nowotwory złośliwe ogółem	83	223,0	146,0	100,0	-	All cancers
C00-D09 bez C44	Nowotwory złośliwe ogółem bez skóry	81	217,6	141,5	97,6	-	All cancers but skin
C00-C14	Warga, jama ustna i gardło	4	10,7	6,6	4,8	-	Lip, oral cavity and pharynx
C15-C26	Narządy trawienne	20	53,7	32,4	24,1	100,0	Digestiv organs
C18-C21	w tym: jelito grube	10	26,9	15,8	12,0	50,0	Colorectal cancers
C30-C39	Układ oddechowy i klatka piersiowa	22	59,1	35,7	26,5	100,0	Respiratory and intrathoracic organs
C30-C34	w tym: narządy oddechowe	22	59,1	35,7	26,5	100,0	Respiratory organs
C37-C39	klatka piersiowa	0	0,0	0,0	0,0	0,0	Intrathoracic organs
C40-C41	Kości i chrząstki stawowe	0	0,0	0,0	0,0	-	Bone and articular cartilage
C43-C44	Czerniak i inne nowotwory złośliwe skóry	#	5,4	4,5	2,4	100,0	Melanoma and other skin cancers
C43	w tym: czerniak	0	0,0	0,0	0,0	0,0	Melanoma
C45-C49	Międzybłonek i tkanki miękkie	4	10,7	7,3	4,8	-	Mesothelial and soft tissue
C60-C63	Męskie narządy płciowe	19	51,0	32,4	22,9	100,0	Male genital organs
C61	w tym: gruczoł krokowy	19	51,0	32,4	22,9	100,0	Prostate
C64-C68	Układ moczowy	3	8,1	4,8	3,6	-	Urinary tract
C69-C72	Oko, mózg i inne części centralnego systemu nerwowego	#	2,7	6,8	1,2	-	Eye, brain and other parts of central nervous system
C73-C75	Tarczycza i inne gruczoły wydzielania wewnętrznego	#	2,7	3,0	1,2	-	Thyroid and other endocrine glands
C76-C80	Nowotwory niedokładnie określone, wtórne i o nieokreślonym umiejscowieniu	#	5,4	2,9	2,4	-	Ill-defined, secondary and unspecified sites
C81-C96	Tkanka limfatyczna, krwiotwórcza i tkanki pokrewne	4	10,7	8,0	4,8	100,0	Stated or presumed to be primary, of lymphoid, haematopoietic and related tissue
C81	w tym: choroba Hodgkina	0	0,0	0,0	0,0	0,0	Hodgkin Disease
C82-C85, C96	chłoniaki niezłośliwe	0	0,0	0,0	0,0	0,0	Non-Hodgkin Disease
C91-C95	białaczki	3	8,1	6,4	3,6	75,0	Leukemias
D00-D09	Nowotwory in situ	#	2,7	1,7	1,2	-	In situ neoplasms

Tab.130 Zachorowania na najczęstsze nowotwory złośliwe u mężczyzn w powiecie przemyskim w 2019 roku
Tab.130 The leading sites of new registered cancer, males, Przemysl poviat 2019

Umiejscowienie nowotworu Site	Liczby bezwzględne Absolute number	Współczynnik surowy Crude rate	Współczynnik standaryzowany Standardized rate	Wskaźnik struktury Percentage %
Województwo podkarpackie	4641	445,4	256,8	100,0
Powiat przemyski ogółem	83	223,0	146,0	100,0
Zachorowania na najczęstsze nowotwory złośliwe w powiecie przemyskim				
C61	19	51,0	32,4	22,9
C34	18	48,4	29,0	21,7
C18-C21	10	26,9	15,8	12,0

Rys.106 Zachorowalność na nowotwory złośliwe w latach 2009-2019, mężczyźni
Fig.106 Cancer incidence in 2009-2019, males



POWIAT PRZEMYSKI/ POWIAT OF PRZEMYSL

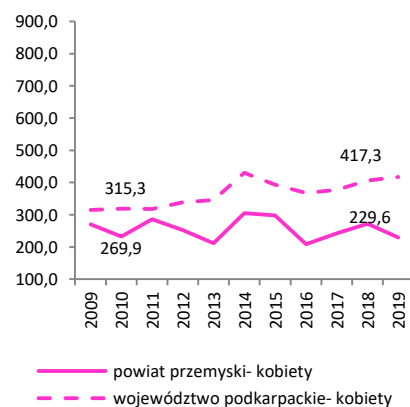
Tab.131 Zachorowalność na nowotwory złośliwe według układów narządowych u kobiet w powiecie przemyskim w 2019 roku
Tab.131 Cancer incidence by main cancer groups, females, Przemysl poviat 2019

ICD-10	Umiejscowienie	Liczby bezwzględne Absolute number	Współczynnik surowy Crude rate	Współczynnik standaryzowany Standardized rate	% wszystkich nowotworów % of all cancers	% w grupie narządowej % in organ system	Site
C00-D09	Nowotwory złośliwe ogółem	85	229,6	137,4	100,0	-	All cancers
C00-D09 bez C44	Nowotwory złośliwe ogółem bez skóry	81	218,8	130,9	95,3	-	All cancers but skin
C00-C14	Warga, jama ustna i gardło	0	0,0	0,0	0,0	-	Lip, oral cavity and pharynx
C15-C26	Narządy trawienne	18	48,6	27,9	21,2	100,0	Digestiv organs
C18-C21	w tym: jelito grube	7	18,9	9,2	8,2	38,9	Colorectal cancers
C30-C39	Układ oddechowy i klatka piersiowa	13	35,1	17,4	15,3	100,0	Respiratory and intrathoracic organs
C30-C34	w tym: narządy oddechowe	13	35,1	17,4	15,3	100,0	Respiratory organs
C37-C39	klatka piersiowa	0	0,0	0,0	0,0	0,0	Intrathoracic organs
C40-C41	Kości i chrząstki stawowe	0	0,0	0,0	0,0	-	Bone and articular cartilage
C43-C44	Czerniak i inne nowotwory złośliwe skóry	8	21,6	12,1	9,4	100,0	Melanoma and other skin cancers
C43	w tym: czerniak	4	10,8	5,5	4,7	50,0	Melanoma
C45-C49	Międzybłonek i tkanki miękkie	#	5,4	2,6	2,4	-	Mesothelial and soft tissue
C50	Pierś	16	43,2	29,1	18,8	-	Breast
C51-C58	Żeńskie narządy płciowe	11	29,7	19,6	12,9	100,0	Female genital organs
C53-C54	w tym: macica	5	13,5	8,5	5,9	45,5	Uterus
C64-C68	Układ moczowy	6	16,2	9,5	7,1	-	Urinary tract
C69-C72	Oko, mózg i inne części centralnego systemu nerwowego	3	8,1	5,1	3,5	-	Eye, brain and other parts of central nervous system
C73-C75	Tarczycza i inne gruczoły wydzielania wewnętrznego	4	10,8	8,4	4,7	-	Thyroid and other endocrine glands
C76-C80	Nowotwory niedokładnie określone, wtórne i o nieokreślonym umiejscowieniu	#	2,7	1,4	1,2	-	Ill-defined, secondary and unspecified sites Stated or presumed to be primary, of lymphoid, haematopoietic and related tissue
C81-C96	Tkanka limfatyczna, krwiotwórcza i tkanki pokrewne	3	8,1	4,4	3,5	100,0	Hodgkin Disease and related tissue
C81	w tym: choroba Hodgkina	0	0,0	0,0	0,0	0,0	Hodgkin Disease
C82-C85, C96	chłoniaki nieziarnicze	3	8,1	4,4	3,5	100,0	Non-Hodgkin Disease
C91-C95	białaczki	0	0,0	0,0	0,0	0,0	Leukemias
D00-D09	Nowotwory in situ	0	0,0	0,0	0,0	-	In situ neoplasms

Tab.132 Zachorowania na najczęstsze nowotwory złośliwe u kobiet w powiecie przemyskim w 2019 roku
Tab.132 The leading sites of new registered cancer, females, Przemysl poviat 2019

Umiejscowienie nowotworu Site	Liczby bezwzględne Absolute number	Współczynnik surowy Crude rate	Współczynnik standaryzowany Standardized rate	Wskaźnik struktury Percentage %
Województwo podkarpackie	4530	417,3	220,5	100,0
Powiat przemyski ogółem	85	229,6	137,4	100,0
Zachorowania na najczęstsze nowotwory złośliwe w powiecie przemyskim				
C50	16	43,2	29,1	18,8
C34	12	32,4	15,6	14,1
C18-C21	7	18,9	9,2	8,2

Rys.107 Zachorowalność na nowotwory złośliwe w latach 2009-2019, kobiety
Fig.107 Cancer incidence in 2009-2019, females



POWIAT PRZEMYSKI/ POVIAT OF PRZEMYSL

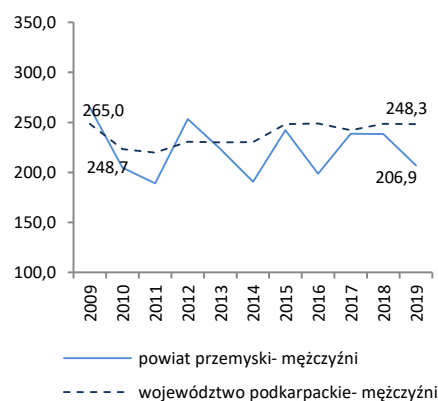
Tab.133 Umieralność na nowotwory złośliwe według układów narządowych u mężczyzn w powiecie przemyskim w 2019 roku
Tab.133 Cancer mortality by main cancer groups, males, Przemysl poviat 2019

ICD-10	Umiejscowienie	Liczby bezwzględne Absolute number	Współczynnik surowy Crude rate	Współczynnik standaryzowany Standardized rate	% wszystkich nowotworów % of all cancers	% w grupie narządowej % in organ system	Site
C00-D09	Nowotwory złośliwe ogółem	77	206,9	123,3	100,0	-	All cancers
C00-D09 bez C44	Nowotwory złośliwe ogółem bez skóry	77	206,9	123,3	100,0	-	All cancers but skin
C00-C14	Wargę, jama ustna i gardło	8	21,5	14,5	10,4	-	Lip, oral cavity and pharynx
C15-C26	Narządy trawienne	21	56,4	32,5	27,3	100,0	Digestiv organs
C18-C21	w tym: jelito grube	9	24,2	13,0	11,7	42,9	Colorectal cancers
C30-C39	Układ oddechowy i klatka piersiowa	28	75,2	45,4	36,4	100,0	Respiratory and intrathoracic organs
C30-C34	w tym: narządy oddechowe	28	75,2	45,4	36,4	100,0	Respiratory organs
C37-C39	klatka piersiowa	0	0,0	0,0	0,0	0,0	Intrathoracic organs
C40-C41	Kości i chrząstki stawowe	#	2,7	1,8	1,3	-	Bone and articular cartilage
C43-C44	Czerniak i inne nowotwory złośliwe skóry	0	0,0	0,0	0,0	100,0	Melanoma and other skin cancers
C43	w tym: czerniak	0	0,0	0,0	0,0	0,0	Melanoma
C45-C49	Międzybłonek i tkanki miękkie	#	5,4	3,3	2,6	-	Mesothelial and soft tissue
C60-C63	Męskie narządy płciowe	4	10,7	5,7	5,2	100,0	Male genital organs
C61	w tym: gruczoł krokowy	4	10,7	5,7	5,2	100,0	Prostate
C64-C68	Układ moczowy	4	10,7	6,2	5,2	-	Urinary tract
C69-C72	Oko, mózg i inne części centralnego systemu nerwowego	#	5,4	3,5	2,6	-	Eye, brain and other parts of central nervous system
C73-C75	Tarczycę i inne gruczoły wydzielania wewnętrznego	0	0,0	0,0	0,0	-	Thyroid and other endocrine glands
C76-C80	Nowotwory niedokładnie określone, wtórne i o nieokreślonym umiejscowieniu	4	10,7	6,0	5,2	-	Ill-defined, secondary and unspecified sites
C81-C96	Tkanka limfatyczna, krwiotwórcza i tkanki pokrewne	3	8,1	4,4	3,9	100,0	Stated or presumed to be primary, of lymphoid, haematopoietic and related tissue
C81	w tym: choroba Hodgkina	0	0,0	0,0	0,0	0,0	Hodgkin Disease
C82-C85, C96	chłoniaki niezłośliwe	#	2,7	1,3	1,3	#	Non-Hodgkin Disease
C91-C95	białaczki	#	5,4	3,1	2,6	#	Leukemias
D00-D09	Nowotwory in situ	0	0,0	0,0	0,0	-	In situ neoplasms

Tab.134 Zgony na najczęstsze nowotwory złośliwe u mężczyzn w powiecie przemyskim w 2019 roku
Tab.134 Deaths from the leading cancer sites, males, Przemysl poviat 2019

Umiejscowienie nowotworu Site	Liczby bezwzględne Absolute number	Współczynnik surowy Crude rate	Współczynnik standaryzowany Standardized rate	Wskaźnik struktury Percentage %
Województwo podkarpackie	2587	248,3	134,6	100,0
Powiat przemyski ogółem	77	206,9	123,3	100,0
Zgony na najczęstsze nowotwory złośliwe w powiecie przemyskim				
C34	25	67,2	40,3	32,5
C18-C21	9	24,2	13,0	11,7
C25	5	13,4	8,1	6,5
C61	4	10,7	5,7	5,2

Rys.108 Umieralność na nowotwory złośliwe w latach 2009-2019, mężczyźni
Fig.108 Cancer mortality in 2009-2019, males



POWIAT PRZEMYSKI/ POVIAT OF PRZEMYSL

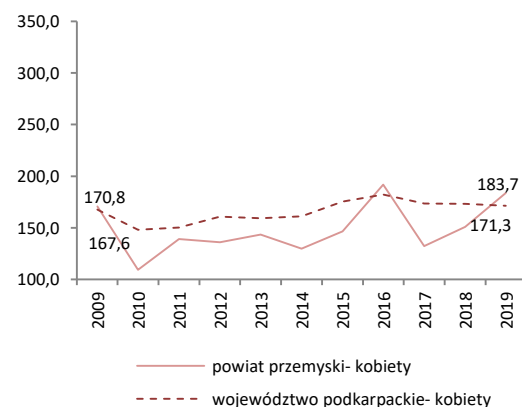
Tab.135 Umieralność na nowotwory złośliwe według układów narządowych u kobiet w powiecie przemyskim w 2019 roku
 Tab.135 Cancer mortality by main cancer groups, females, Przemysl poviats 2019

ICD-10	Umiejscowienie	Liczby bezwzględne Absolute number	Współczynnik surowy Crude rate	Współczynnik standaryzowany Standardized rate	% wszystkich nowotworów % of all cancers	% w grupie narządowej % in organ system	Site
C00-D09	Nowotwory złośliwe ogółem	68	183,7	79,5	100,0	-	All cancers
C00-D09 bez C44	Nowotwory złośliwe ogółem bez skóry	68	183,7	79,5	100,0	-	All cancers but skin
C00-C14	Warga, jama ustna i gardło	#	2,7	1,7	1,5	-	Lip, oral cavity and pharynx
C15-C26	Narządy trawienne	17	45,9	16,6	25,0	100,0	Digestiv organs
C18-C21	w tym: jelito grube	6	16,2	6,6	8,8	35,3	Colorectal cancers
C30-C39	Układ oddechowy i klatka piersiowa	9	24,3	10,9	13,2	100,0	Respiratory and intrathoracic organs
C30-C34	w tym: narządy oddechowe	9	24,3	10,9	13,2	100,0	Respiratory organs
C37-C39	klatka piersiowa	0	0,0	0,0	0,0	0,0	Intrathoracic organs
C40-C41	Kości i chrząstki stawowe	0	0,0	0,0	0,0	-	Bone and articular cartilage
C43-C44	Czerniak i inne nowotwory złośliwe skóry	0	0,0	0,0	0,0	100,0	Melanoma and other skin cancers
C43	w tym: czerniak	0	0,0	0,0	0,0	0,0	Melanoma
C45-C49	Międzybłonek i tkanki miękkie	#	5,4	2,6	2,9	-	Mesothelial and soft tissue
C50	Pierś	9	24,3	15,4	13,2	-	Breast
C51-C58	Żeńskie narządy płciowe	18	48,6	20,5	26,5	100,0	Female genital organs
C53-C54	w tym: macica	10	27,0	10,6	14,7	55,6	Uterus
C64-C68	Układ moczowy	0	0,0	0,0	0,0	-	Urinary tract
C69-C72	Oko, mózg i inne części centralnego systemu nerwowego	3	8,1	2,3	4,4	-	Eye, brain and other parts of central nervous system
C73-C75	Tarczycza i inne gruczoły wydzielania wewnętrznego	0	0,0	0,0	0,0	-	Thyroid and other endocrine glands
C76-C80	Nowotwory niedokładnie określone, wtórne i o nieokreślonym umiejscowieniu	5	13,5	4,3	7,4	-	Ill-defined, secondary and unspecified sites
C81-C96	Tkanka limfatyczna, krwiotwórcza i tkanki pokrewne	4	10,8	5,1	5,9	100,0	Stated or presumed to be primary, of lymphoid, haematopoietic and related tissue
C81	w tym: choroba Hodgkina	0	0,0	0,0	0,0	0,0	Hodgkin Disease
C82-C85, C96	chłoniaki niezłośliwe	3	8,1	4,2	4,4	75,0	Non-Hodgkin Disease
C91-C95	białaczki	0	0,0	0,0	0,0	0,0	Leukemias
D00-D09	Nowotwory in situ	0	0,0	0,0	0,0	-	In situ neoplasms

Tab.136 Zgony na najczęstsze nowotwory złośliwe u kobiet w powiecie przemyskim w 2019 roku
 Tab.136 Deaths from the leading cancer sites, females, Przemysl poviats 2019

Umiejscowienie nowotworu Site	Liczby bezwzględne Absolute number	Współczynnik surowy Crude rate	Współczynnik standaryzowany Standardized rate	Wskaźnik struktury Percentage %
Województwo podkarpackie	1860	171,3	71,4	100,0
Powiat przemyski ogółem	68	183,7	79,5	100,0
Zgony na najczęstsze nowotwory złośliwe w powiecie przemyskim				
C34	9	24,3	10,9	13,2
C50	9	24,3	15,4	13,2
C56	6	16,2	7,3	8,8
C18-C21	6	16,2	6,6	8,8

Rys.109 Umieralność na nowotwory złośliwe w latach 2009-2019, kobiety
 Fig.109 Cancer mortality in 2009-2019, females



POWIAT PRZEWORSKI/ POVIAT OF PRZEWORSK

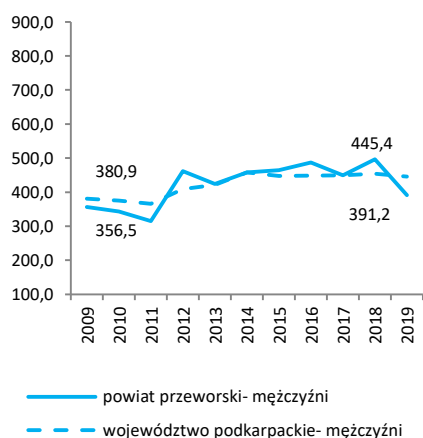
Tab.137 Zachorowalność na nowotwory złośliwe według układów narządowych u mężczyzn w powiecie przeworskim w 2019 roku
 Tab.137 Cancer incidence by main cancer groups, males, Przeworsk poviat 2019

ICD-10	Umiejscowienie	Liczby bezwzględne Absolute number	Współczynnik surowy Crude rate	Współczynnik standaryzowany Standardized rate	% wszystkich nowotworów % of all cancers	% w grupie narządowej % in organ system	Site
C00-D09	Nowotwory złośliwe ogółem	151	391,2	224,2	100,0	-	All cancers
C00-D09 bez C44	Nowotwory złośliwe ogółem bez skóry	142	367,9	211,3	94,0	-	All cancers but skin
C00-C14	Warga, jama ustna i gardło	9	23,3	14,9	6,0	-	Lip, oral cavity and pharynx
C15-C26	Narządy trawienne	37	95,9	51,1	24,5	100,0	Digestiv organs
C18-C21	w tym: jelito grube	21	54,4	29,8	13,9	56,8	Colorectal cancers
C30-C39	Układ oddechowy i klatka piersiowa	22	57,0	31,7	14,6	100,0	Respiratory and intrathoracic organs
C30-C34	w tym: narządy oddechowe	22	57,0	31,7	14,6	100,0	Respiratory organs
C37-C39	klatka piersiowa	0	0,0	0,0	0,0	0,0	Intrathoracic organs
C40-C41	Kości i chrząstki stawowe	0	0,0	0,0	0,0	-	Bone and articular cartilage
C43-C44	Czerniak i inne nowotwory złośliwe skóry	18	46,6	28,8	11,9	100,0	Melanoma and other skin cancers
C43	w tym: czerniak	9	23,3	15,9	6,0	50,0	Melanoma
C45-C49	Międzybłonek i tkanki miękkie	#	5,2	3,0	1,3	-	Mesothelial and soft tissue
C60-C63	Męskie narządy płciowe	27	69,9	37,5	17,9	100,0	Male genital organs
C61	w tym: gruczoł krokowy	27	69,9	37,5	17,9	100,0	Prostate
C64-C68	Układ moczowy	7	18,1	11,9	4,6	-	Urinary tract
C69-C72	Oko, mózg i inne części centralnego systemu nerwowego	7	18,1	14,1	4,6	-	Eye, brain and other parts of central nervous system
C73-C75	Tarczycza i inne gruczoły wydzielania wewnętrznego	#	2,6	1,2	0,7	-	Thyroid and other endocrine glands
C76-C80	Nowotwory niedokładnie określone, wtórne i o nieokreślonym umiejscowieniu	3	7,8	4,3	2,0	-	Ill-defined, secondary and unspecified sites
C81-C96	Tkanka limfatyczna, krwiotwórcza i tkanki pokrewne	15	38,9	21,4	9,9	100,0	Stated or presumed to be primary, of lymphoid, haematopoietic and related tissue
C81	w tym: choroba Hodgkina	#	2,6	1,6	0,7	#	Hodgkin Disease
C82-C85, C96	chłoniaki nieziarnicze	7	18,1	11,1	4,6	46,7	Non-Hodgkin Disease
C91-C95	białaczki	5	13,0	6,4	3,3	33,3	Leukemias
D00-D09	Nowotwory in situ	3	7,8	4,2	2,0	-	In situ neoplasms

Tab.138 Zachorowania na najczęstsze nowotwory złośliwe u mężczyzn w powiecie przeworskim w 2019 roku
 Tab.138 The leading sites of new registered cancer, males, Przeworsk poviat 2019

Umiejscowienie nowotworu Site	Liczby bezwzględne Absolute number	Współczynnik surowy Crude rate	Współczynnik standaryzowany Standardized rate	Wskaźnik struktury Percentage %
Województwo podkarpackie	4641	445,4	256,8	100,0
Powiat przeworski ogółem	151	391,2	224,2	100,0
Zachorowania na najczęstsze nowotwory złośliwe w powiecie przeworskim				
C61	27	69,9	37,5	17,9
C18-C21	21	54,4	29,8	13,9
C34	18	46,6	25,0	11,9
C43	9	23,3	15,9	6,0

Rys.110 Zachorowalność na nowotwory złośliwe w latach 2009-2019, mężczyźni
 Fig.110 Cancer incidence in 2009-2019, males



POWIAT PRZEWORSKI/ POVIAT OF PRZEWORSK

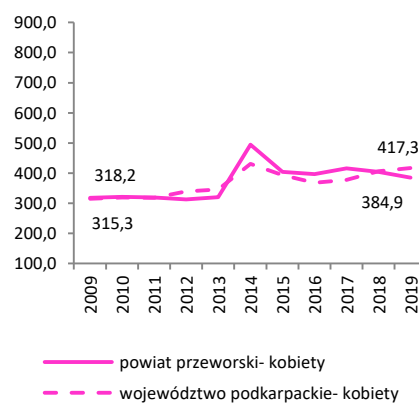
Tab.139 Zachorowalność na nowotwory złośliwe według układów narządowych u kobiet w powiecie przeworskim w 2019 roku
Tab.139 Cancer incidence by main cancer groups, females, Przeworsk poviat 2019

ICD-10	Umiejscowienie	Liczby bezwzględne Absolute number	Współczynnik surowy Crude rate	Współczynnik standaryzowany Standardized rate	% wszystkich nowotworów % of all cancers	% w grupie narządowej % in organ system	Site
C00-D09	Nowotwory złośliwe ogółem	153	384,9	218,5	100,0	-	All cancers
C00-D09 bez C44	Nowotwory złośliwe ogółem bez skóry	142	357,2	202,9	92,8	-	All cancers but skin
C00-C14	Warga, jama ustna i gardło	0	0,0	0,0	0,0	-	Lip, oral cavity and pharynx
C15-C26	Narządy trawienne	27	67,9	32,8	17,6	100,0	Digestiv organs
C18-C21	w tym: jelito grube	16	40,3	17,9	10,5	59,3	Colorectal cancers
C30-C39	Układ oddechowy i klatka piersiowa	4	10,1	4,7	2,6	100,0	Respiratory and intrathoracic organs
C30-C34	w tym: narządy oddechowe	4	10,1	4,7	2,6	100,0	Respiratory organs
C37-C39	klatka piersiowa	0	0,0	0,0	0,0	0,0	Intrathoracic organs
C40-C41	Kości i chrząstki stawowe	0	0,0	0,0	0,0	-	Bone and articular cartilage
C43-C44	Czerniak i inne nowotwory złośliwe skóry	11	27,7	15,7	7,2	100,0	Melanoma and other skin cancers
C43	w tym: czerniak	0	0,0	0,0	0,0	0,0	Melanoma
C45-C49	Międzybłonek i tkanki miękkie	0	0,0	0,0	0,0	-	Mesothelial and soft tissue
C50	Pierś	33	83,0	52,6	21,6	-	Breast
C51-C58	Żeńskie narządy płciowe	32	80,5	46,7	20,9	100,0	Female genital organs
C53-C54	w tym: macica	24	60,4	33,7	15,7	75,0	Uterus
C64-C68	Układ moczowy	10	25,2	14,6	6,5	-	Urinary tract
C69-C72	Oko, mózg i inne części centralnego systemu nerwowego	4	10,1	5,2	2,6	-	Eye, brain and other parts of central nervous system
C73-C75	Tarczycyca i inne gruczoły wydzielania wewnętrznego	7	17,6	14,7	4,6	-	Thyroid and other endocrine glands
C76-C80	Nowotwory niedokładnie określone, wtórne i o nieokreślonym umiejscowieniu	6	15,1	5,2	3,9	-	Ill-defined, secondary and unspecified sites
C81-C96	Tkanka limfatyczna, krwiotwórcza i tkanki pokrewne	12	30,2	16,5	7,8	100,0	Stated or presumed to be primary, of lymphoid, haematopoietic and related tissue
C81	w tym: choroba Hodgkina	#	5,0	2,5	1,3	#	Hodgkin Disease
C82-C85, C96	chłoniaki niezziarnicze	#	5,0	2,0	1,3	#	Non-Hodgkin Disease
C91-C95	białaczki	6	15,1	9,7	3,9	50,0	Leukemias
D00-D09	Nowotwory in situ	7	17,6	10,0	4,6	-	In situ neoplasms

Tab.140 Zachorowania na najczęstsze nowotwory złośliwe u kobiet w powiecie przeworskim w 2019 roku
Tab.140 The leading sites of new registered cancer, females, Przeworsk poviat 2019

Umiejscowienie nowotworu Site	Liczby bezwzględne Absolute number	Współczynnik surowy Crude rate	Współczynnik standaryzowany Standardized rate	Wskaźnik struktury Percentage %
Województwo podkarpackie	4530	417,3	220,5	100,0
Powiat przeworski ogółem	153	384,9	218,5	100,0
Zachorowania na najczęstsze nowotwory złośliwe w powiecie przeworskim				
C50	33	83,0	52,6	21,6
C54	22	55,3	30,4	14,4
C18-C21	16	40,3	17,9	10,5

Rys.111 Zachorowalność na nowotwory złośliwe w latach 2009-2019, kobiety
Fig.112 Cancer incidence in 2009-2019, females



POWIAT PRZEWORSKI/ POWIAT OF PRZEWORSK

Tab.141 Umieralność na nowotwory złośliwe według układów narządowych u mężczyzn w powiecie przeworskim w 2019 roku
Tab.141 Cancer mortality by main cancer groups, males, Przeworsk poviat 2019

ICD-10	Umiejscowienie	Liczby bezwzględne Absolute number	Współczynnik surowy Crude rate	Współczynnik standaryzowany Standardized rate	% wszystkich nowotworów % of all cancers	% w grupie narządowej % in organ system	Site
C00-D09	Nowotwory złośliwe ogółem	97	251,3	140,4	100,0	-	All cancers
C00-D09 bez C44	Nowotwory złośliwe ogółem bez skóry	97	251,3	140,4	100,0	-	All cancers but skin
C00-C14	Warga, jama ustna i gardło	5	13,0	8,3	5,2	-	Lip, oral cavity and pharynx
C15-C26	Narządy trawienne	28	72,5	40,7	28,9	100,0	Digestiv organs
C18-C21	w tym: jelito grube	10	25,9	13,3	10,3	35,7	Colorectal cancers
C30-C39	Układ oddechowy i klatka piersiowa	25	64,8	34,6	25,8	100,0	Respiratory and intrathoracic organs
C30-C34	w tym: narządy oddechowe	24	62,2	33,1	24,7	96,0	Respiratory organs
C37-C39	klatka piersiowa	#	2,6	1,5	1,0	#	Intrathoracic organs
C40-C41	Kości i chrząstki stawowe	0	0,0	0,0	0,0	-	Bone and articular cartilage
C43-C44	Czerniak i inne nowotwory złośliwe skóry	#	2,6	1,9	1,0	100,0	Melanoma and other skin cancers
C43	w tym: czerniak	#	2,6	1,9	1,0	#	Melanoma
C45-C49	Międzybłonek i tkanki miękkie	0	0,0	0,0	0,0	-	Mesothelial and soft tissue
C60-C63	Męskie narządy płciowe	12	31,1	14,4	12,4	100,0	Male genital organs
C61	w tym: gruczoł krokowy	12	31,1	14,4	12,4	100,0	Prostate
C64-C68	Układ moczowy	5	13,0	6,6	5,2	-	Urinary tract
C69-C72	Oko, mózg i inne części centralnego systemu nerwowego	6	15,5	9,8	6,2	-	Eye, brain and other parts of central nervous system
C73-C75	Tarczycza i inne gruczoły wydzielania wewnętrznego	0	0,0	0,0	0,0	-	Thyroid and other endocrine glands
C76-C80	Nowotwory niedokładnie określone, wtórne i o nieokreślonym umiejscowieniu	6	15,5	8,5	6,2	-	Ill-defined, secondary and unspecified sites
C81-C96	Tkanka limfatyczna, krwiotwórcza i tkanki pokrewne	9	23,3	15,6	9,3	100,0	Stated or presumed to be primary, of lymphoid, haematopoietic and related tissue
C81	w tym: choroba Hodgkina	0	0,0	0,0	0,0	0,0	Hodgkin Disease
C82-C85, C96	chłoniaki niezłośliwe	3	7,8	4,2	3,1	33,3	Non-Hodgkin Disease
C91-C95	białaczki	5	13,0	10,3	5,2	55,5	Leukemias
D00-D09	Nowotwory in situ	0	0,0	0,0	0,0	-	In situ neoplasms

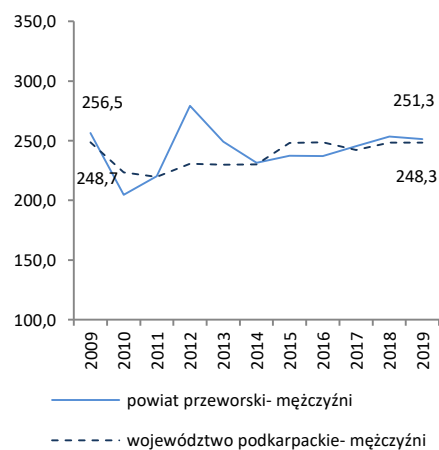
Tab.142 Zgony na najczęstsze nowotwory złośliwe u mężczyzn w powiecie przeworskim w 2019 roku

Tab.142 Deaths from the leading cancer sites, males, Przeworsk poviat 2019

Umiejscowienie nowotworu Site	Liczby bezwzględne Absolute number	Współczynnik surowy Crude rate	Współczynnik standaryzowany Standardized rate	Wskaźnik struktury Percentage %
Województwo podkarpackie	2587	248,3	134,6	100,0
Powiat przeworski ogółem	97	251,3	140,4	100,0
Zgony na najczęstsze nowotwory złośliwe w powiecie przeworskim				
C34	23	59,6	31,6	23,7
C61	12	31,1	14,4	12,4
C18-C21	10	25,9	13,3	10,3
C25	7	18,1	10,2	7,2
C71	6	15,5	9,8	6,2

Rys.113 Umieralność na nowotwory złośliwe w latach 2009-2019, mężczyźni

Fig.113 Cancer mortality in 2009-2019, males



POWIAT PRZEWORSKI/ POVIAT OF PRZEWORSK

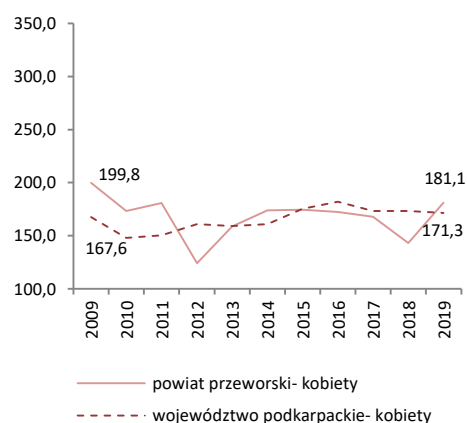
Tab.143 Umieralność na nowotwory złośliwe według układów narządowych u kobiet w powiecie przeworskim w 2019 roku
 Tab.143 Cancer mortality by main cancer groups, females, Przeworsk poviat 2019

ICD-10	Umiejscowienie	Liczby bezwzględne Absolute number	Współczynnik surowy Crude rate	Współczynnik standaryzowany Standardized rate	% wszystkich nowotworów % of all cancers	% w grupie narządowej % in organ system	Site
C00-D09	Nowotwory złośliwe ogółem	72	181,1	81,7	100,0	-	All cancers
C00-D09 bez C44	Nowotwory złośliwe ogółem bez skóry	72	181,1	81,7	100,0	-	All cancers but skin
C00-C14	Wargę, jamę ustną i gardło	0	0,0	0,0	0,0	-	Lip, oral cavity and pharynx
C15-C26	Narządy trawienne	16	40,3	20,0	22,2	100,0	Digestiv organs
C18-C21	w tym: jelito grube	4	10,1	5,9	5,6	25,0	Colorectal cancers
C30-C39	Układ oddechowy i klatka piersiowa	3	7,5	3,1	4,2	100,0	Respiratory and intrathoracic organs
C30-C34	w tym: narządy oddechowe	3	7,5	3,1	4,2	100,0	Respiratory organs
C37-C39	klatka piersiowa	0	0,0	0,0	0,0	0,0	Intrathoracic organs
C40-C41	Kości i chrząstki stawowe	0	0,0	0,0	0,0	-	Bone and articular cartilage
C43-C44	Czerniak i inne nowotwory złośliwe skóry	#	5,0	1,6	2,8	100,0	Melanoma and other skin cancers
C43	w tym: czerniak	#	5,0	1,6	2,8	#	Melanoma
C45-C49	Międzybłonek i tkanki miękkie	0	0,0	0,0	0,0	-	Mesothelial and soft tissue
C50	Pierś	9	22,6	11,9	12,5	-	Breast
C51-C58	Żeńskie narządy płciowe	18	45,3	21,6	25,0	100,0	Female genital organs
C53-C54	w tym: macica	10	25,2	10,9	13,9	55,5	Uterus
C64-C68	Układ moczowy	#	2,5	0,8	1,4	-	Urinary tract
C69-C72	Oko, mózg i inne części centralnego systemu nerwowego	7	17,6	6,9	9,7	-	Eye, brain and other parts of central nervous system
C73-C75	Tarczycę i inne gruczoły wydzielania wewnętrznego	#	2,5	1,6	1,4	-	Thyroid and other endocrine glands
C76-C80	Nowotwory niedokładnie określone, wtórne i o nieokreślonym umiejscowieniu	5	12,6	4,5	6,9	-	Ill-defined, secondary and unspecified sites Stated or presumed to be primary, of lymphoid, haematopoietic and related tissue
C81-C96	Tkanka limfatyczna, krwiotwórcza i tkanki pokrewne	10	25,2	9,7	13,9	100,0	Hodgkin Disease and related tissue
C81	w tym: choroba Hodgkina	0	0,0	0,0	0,0	0,0	Hodgkin Disease
C82-C85, C96	chłoniaki nieziarnicze	4	10,1	2,1	5,6	40,0	Non-Hodgkin Disease
C91-C95	białaczki	5	12,6	6,5	6,9	50,0	Leukemias
D00-D09	Nowotwory in situ	0	0,0	0,0	0,0	-	In situ neoplasms

Tab.144 Zgony na najczęstsze nowotwory złośliwe u kobiet w powiecie przeworskim w 2019 roku
 Tab.144 Deaths from the leading cancer sites, females, Przeworsk poviat 2019

Umiejscowienie nowotworu Site	Liczby bezwzględne Absolute number	Współczynnik surowy Crude rate	Współczynnik standaryzowany Standardized rate	Wskaźnik struktury Percentage %
Województwo podkarpackie	1860	171,3	71,4	100,0
Powiat przeworski ogółem	72	181,1	81,7	100,0
Zgony na najczęstsze nowotwory złośliwe w powiecie przeworskim				
C50	9	22,6	11,9	12,5
C54	9	22,6	10,5	12,5
C56	6	15,1	7,9	8,3
C71	6	15,1	6,1	8,3

Rys.114 Umieralność na nowotwory złośliwe w latach 2009-2019 kobiety
 Fig.114 Cancer mortality in 2009-2019, females



POWIAT ROPCZYCKO-SĘDZISZOWSKI/ POVIAT OF ROPCZYCE-SEDZISZOW

Tab.145 Zachorowalność na nowotwory złośliwe według układów narządowych u mężczyzn w powiecie ropczycko-sędziszowskim w 2019 roku

Tab.145 Cancer incidence by main cancer groups, males, Ropczyce-Sedziszow poviat 2019

ICD-10	Umiejscowienie	Liczby bezwzględne Absolute number	Współczynnik surowy Crude rate	Współczynnik standaryzowany Standardized rate	% wszystkich nowotworów % of all cancers	% w grupie narządowej % in organ system	Site
C00-D09	Nowotwory złośliwe ogółem	193	525,1	330,3	100,0	-	All cancers
C00-D09 bez C44	Nowotwory złośliwe ogółem bez skóry	177	481,6	304,5	91,7	-	All cancers but skin
C00-C14	Wargi, jama ustna i gardło	11	29,9	19,8	5,7	-	Lip, oral cavity and pharynx
C15-C26	Narządy trawienne	32	87,1	51,2	16,6	100,0	Digestiv organs
C18-C21	w tym: jelito grube	18	49,0	27,8	9,3	56,3	Colorectal cancers
C30-C39	Układ oddechowy i klatka piersiowa	25	68,0	41,9	13,0	100,0	Respiratory and intrathoracic organs
C30-C34	w tym: narządy oddechowe	25	68,0	41,9	13,0	100,0	Respiratory organs
C37-C39	klatka piersiowa	0	0,0	0,0	0,0	0,0	Intrathoracic organs
C40-C41	Kości i chrząstki stawowe	#	2,7	4,7	0,5	-	Bone and articular cartilage
C43-C44	Czerniak i inne nowotwory złośliwe skóry	22	59,9	37,1	11,4	100,0	Melanoma and other skin cancers
C43	w tym: czerniak	6	16,3	11,3	3,1	27,3	Melanoma
C45-C49	Międzybłonek i tkanki miękkie	4	10,9	7,8	2,1	-	Mesothelial and soft tissue
C60-C63	Męskie narządy płciowe	57	155,1	87,7	29,5	100,0	Male genital organs
C61	w tym: gruczoł krokowy	53	144,2	77,9	27,5	93,0	Prostate
C64-C68	Układ moczowy	8	21,8	14,0	4,1	-	Urinary tract
C69-C72	Oko, mózg i inne części centralnego systemu nerwowego	4	10,9	12,9	2,1	-	Eye, brain and other parts of central nervous system
C73-C75	Tarczycy i inne gruczoły wydzielania wewnętrznego	3	8,2	5,6	1,6	-	Thyroid and other endocrine glands
C76-C80	Nowotwory niedokładnie określone, wtórne i o nieokreślonym umiejscowieniu	5	13,6	8,4	2,6	-	Ill-defined, secondary and unspecified sites
C81-C96	Tkanka limfatyczna, krwiotwórcza i tkanki pokrewne	12	32,7	24,0	6,2	100,0	Stated or presumed to be primary, of lymphoid, haematopoietic and related tissue
C81	w tym: choroba Hodgkina	0	0,0	0,0	0,0	0,0	Hodgkin Disease
C82-C85, C96	chłoniaki niezłaznicze	6	16,3	10,2	3,1	50,0	Non-Hodgkin Disease
C91-C95	białaczki	5	13,6	11,4	2,6	41,7	Leukemias
D00-D09	Nowotwory in situ	8	21,8	13,2	4,1	-	In situ neoplasms

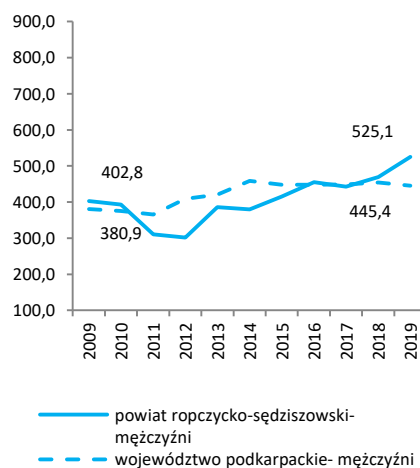
Tab.146 Zachorowania na najczęstsze nowotwory złośliwe u mężczyzn w powiecie ropczycko-sędziszowskim w 2019 roku

Tab.146 The leading sites of new registered cancer, males, Ropczyce-Sedziszow poviat 2019

Umiejscowienie nowotworu Site	Liczby bezwzględne Absolute number	Współczynnik surowy Crude rate	Współczynnik standaryzowany Standardized rate	Wskaźnik struktury Percentage %
Województwo podkarpackie	4641	445,4	256,8	100,0
Powiat ropczycko-sędziszowski ogółem	193	525,1	330,3	100,0
Zachorowania na najczęstsze nowotwory złośliwe w powiecie ropczycko-sędziszowskim				
C61	53	144,2	77,9	27,5
C34	21	57,1	35,0	10,9
C18-C21	18	49,0	27,8	9,3
C44	16	43,5	25,8	8,3
C16	7	19,0	11,9	3,6

Rys.115 Zachorowalność na nowotwory złośliwe w latach 2009-2019, mężczyźni

Fig.115 Cancer incidence in 2009-2019, males



POWIAT ROPCZYCKO-SĘDZISZOWSKI/ POVIAT OF ROPCZYCE-SEDZISZOW

Tab.147 Zachorowalność na nowotwory złośliwe według układów narządowych u kobiet w powiecie ropczycko-sędziszowskim w 2019 roku

Tab.147 Cancer incidence by main cancer groups, females, Ropczyce-Sedziszow poviats 2019

ICD-10	Umiejscowienie	Liczby bezwzględne Absolute number	Współczynnik surowy Crude rate	Współczynnik standaryzowany Standardized rate	% wszystkich nowotworów % of all cancers	% w grupie narządowej % in organ system	Site
C00-D09	Nowotwory złośliwe ogółem	172	456,7	259,7	100,0	-	All cancers
C00-D09 bez C44	Nowotwory złośliwe ogółem bez skóry	147	390,3	226,6	85,5	-	All cancers but skin
C00-C14	Warga, jama ustna i gardło	3	8,0	5,3	1,7	-	Lip, oral cavity and pharynx
C15-C26	Narządy trawienne	46	122,1	63,4	26,7	100,0	Digestiv organs
C18-C21	w tym: jelito grube	23	61,1	33,9	13,4	50,0	Colorectal cancers
C30-C39	Układ oddechowy i klatka piersiowa	6	15,9	7,8	3,5	100,0	Respiratory and intrathoracic organs
C30-C34	w tym: narządy oddechowe	6	15,9	7,8	3,5	100,0	Respiratory organs
C37-C39	klatka piersiowa	0	0,0	0,0	0,0	0,0	Intrathoracic organs
C40-C41	Kości i chrząstki stawowe	0	0,0	0,0	0,0	-	Bone and articular cartilage
C43-C44	Czerniak i inne nowotwory złośliwe skóry	30	79,7	41,6	17,4	100,0	Melanoma and other skin cancers
C43	w tym: czerniak	5	13,3	8,5	2,9	16,7	Melanoma
C45-C49	Międzybłonek i tkanki miękkie	#	2,7	1,5	0,6	-	Mesothelial and soft tissue
C50	Pierś	19	50,4	33,1	11,0	-	Breast
C51-C58	Żeńskie narządy płciowe	25	66,4	40,2	14,5	100,0	Female genital organs
C53-C54	w tym: macica	19	50,4	28,8	11,0	76,0	Uterus
C64-C68	Układ moczowy	9	23,9	11,1	5,2	-	Urinary tract
C69-C72	Oko, mózg i inne części centralnego systemu nerwowego	4	10,6	8,7	2,3	-	Eye, brain and other parts of central nervous system
C73-C75	Tarczycy i inne gruczoły wydzielania wewnętrznego	4	10,6	7,8	2,3	-	Thyroid and other endocrine glands
C76-C80	Nowotwory niedokładnie określone, wtórne i o nieokreślonym umiejscowieniu	4	10,6	7,0	2,3	-	Ill-defined, secondary and unspecified sites
C81-C96	Tkanka limfatyczna, krwiotwórcza i tkanki pokrewne	12	31,9	18,6	7,0	100,0	Stated or presumed to be primary, of lymphoid, haematopoietic and related tissue
C81	w tym: choroba Hodgkina	0	0,0	0,0	0,0	0,0	Hodgkin Disease
C82-C85, C96	chłoniaki niezłośliwe	4	10,6	6,2	2,3	33,3	Non-Hodgkin Disease
C91-C95	białaczki	7	18,6	10,2	4,1	58,3	Leukemias
D00-D09	Nowotwory in situ	9	23,9	13,6	5,2	-	In situ neoplasms

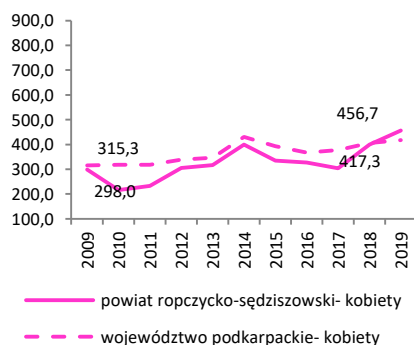
Tab.148 Zachorowania na najczęstsze nowotwory złośliwe u kobiet w powiecie ropczycko-sędziszowskim w 2019 roku

Tab.148 The leading sites of new registered cancer, females, Ropczyce-Sedziszow poviats 2019

Umiejscowienie nowotworu Site	Liczby bezwzględne Absolute number	Współczynnik surowy Crude rate	Współczynnik standaryzowany Standardized rate	Wskaźnik struktury Percentage %
Województwo podkarpackie	4530	417,3	220,5	100,0
Powiat ropczycko-sędziszowski ogółem	172	456,7	259,7	100,0
Zachorowania na najczęstsze nowotwory złośliwe w powiecie ropczycko-sędziszowskim				
C44	25	66,4	33,1	14,5
C18-C21	23	61,1	33,9	13,4
C50	19	50,4	33,1	11,0

Rys.116 Zachorowalność na nowotwory złośliwe w latach 2009-2019, kobiety

Fig.116 Cancer incidence in 2007-2019, females



POWIAT ROPCZYCKO-SĘDZISZOWSKI/ POVIAT OF ROPCZYCE-SEDZISZOW

Tab.149 Umieralność na nowotwory złośliwe według układów narządowych u mężczyzn w powiecie ropczycko-sędziszowskim w 2019 roku

Tab.149 Cancer mortality by main cancer groups, males, Ropczyce-Sedziszow powiat 2019

ICD-10	Umiejscowienie	Liczby bezwzględne Absolute number	Współczynnik surowy Crude rate	Współczynnik standaryzowany Standardized rate	% wszystkich nowotworów % of all cancers	% w grupie narządowej % in organ system	Site
C00-D09	Nowotwory złośliwe ogółem	78	212,2	123,4	100,0	-	All cancers
C00-D09 bez C44	Nowotwory złośliwe ogółem bez skóry	78	212,2	123,4	100,0	-	All cancers but skin
C00-C14	Warga, jama ustna i gardło	5	13,6	8,9	6,4	-	Lip, oral cavity and pharynx
C15-C26	Narządy trawienne	23	62,6	35,7	29,5	100,0	Digestiv organs
C18-C21	w tym: jelito grube	10	27,2	15,2	12,8	43,5	Colorectal cancers
C30-C39	Układ oddechowy i klatka piersiowa	23	62,6	35,1	29,5	100,0	Respiratory and intrathoracic organs
C30-C34	w tym: narządy oddechowe	23	62,6	35,1	29,5	100,0	Respiratory organs
C37-C39	klatka piersiowa	0	0,0	0,0	0,0	0,0	Intrathoracic organs
C40-C41	Kości i chrząstki stawowe	0	0,0	0,0	0,0	-	Bone and articular cartilage
C43-C44	Czerniak i inne nowotwory złośliwe skóry	#	5,4	2,2	2,6	100,0	Melanoma and other skin cancers
C43	w tym: czerniak	#	5,4	2,2	2,6	#	Melanoma
C45-C49	Międzybłonek i tkanki miękkie	0	0,0	0,0	0,0	-	Mesothelial and soft tissue
C60-C63	Męskie narządy płciowe	6	16,3	9,3	7,7	100,0	Male genital organs
C61	w tym: gruczoł krokowy	6	16,3	9,3	7,7	100,0	Prostate
C64-C68	Układ moczowy	6	16,3	9,9	7,7	-	Urinary tract
C69-C72	Oko, mózg i inne części centralnego systemu nerwowego	6	16,3	11,2	7,7	-	Eye, brain and other parts of central nervous system
C73-C75	Tarczycza i inne gruczoły wydzielania wewnętrznego	0	0,0	0,0	0,0	-	Thyroid and other endocrine glands
C76-C80	Nowotwory niedokładnie określone, wtórne i o nieokreślonym umiejscowieniu	#	5,4	3,0	2,6	-	Ill-defined, secondary and unspecified sites Stated or presumed to be primary, of lymphoid, haematopoietic and related tissue
C81-C96	Tkanka limfatyczna, krwiotwórcza i tkanki pokrewne	5	13,6	8,1	6,4	100,0	
C81	w tym: choroba Hodgkina	0	0,0	0,0	0,0	0,0	Hodgkin Disease
C82-C85, C96	chłoniaki niezziarnicze	#	2,7	1,9	1,3	#	Non-Hodgkin Disease
C91-C95	białaczki	#	2,7	1,9	1,3	#	Leukemias
D00-D09	Nowotwory in situ	0	0,0	0,0	0,0	-	In situ neoplasms

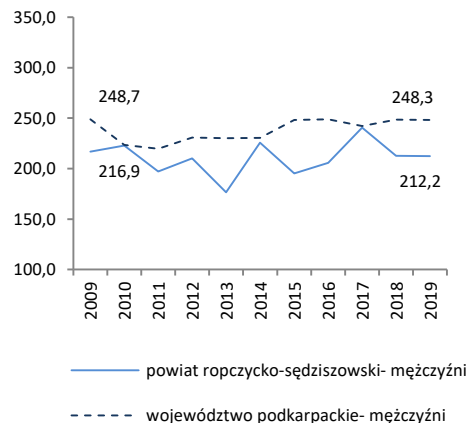
Tab. 150 Zgony na najczęstsze nowotwory złośliwe u mężczyzn w powiecie ropczycko-sędziszowskim w 2019 roku

Tab. 150 Deaths from the leading cancer sites, males, Ropczyce-Sedziszow powiat 2019

Umiejscowienie nowotworu Site	Liczby bezwzględne Absolute number	Współczynnik surowy Crude rate	Współczynnik standaryzowany Standardized rate	Wskaźnik struktury Percentage %
Województwo podkarpackie	2587	248,3	134,6	100,0
Powiat ropczycko - sędziszowski ogółem	78	212,2	123,4	100,0
Zgony na najczęstsze nowotwory złośliwe w powiecie ropczycko- sędziszowskim				
C34	23	62,6	35,1	29,5
C18-C21	10	27,2	15,2	12,8
C25	6	16,3	8,8	7,7
C61	6	16,3	9,3	7,7
C71	5	13,6	9,3	6,4

Rys.117 Umieralność na nowotwory złośliwe w latach 2009-2019, mężczyźni

Fig.117 Cancer mortality in 2009-2019, males



POWIAT ROPCZYCKO- SĘDZISZOWSKI/ POVIAT OF ROPCZYCE-SEDZISZOW

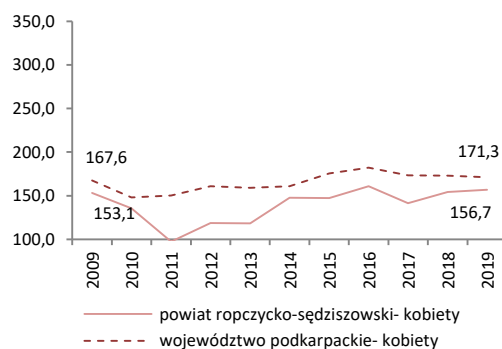
Tab.151 Umieralność na nowotwory złośliwe według układów narządowych u kobiet w powiecie ropczycko-sędziszowskim w 2019 roku
 Tab.151 Cancer mortality by main cancer groups, females, Ropczyce-Sedziszow poviats 2019

ICD-10	Umiejscowienie	Liczby bezwzględne Absolute number	Współczynnik surowy Crude rate	Współczynnik standaryzowany Standardized rate	% wszystkich nowotworów % of all cancers	% w grupie narządowej % in organ system	Site
C00-D09	Nowotwory złośliwe ogółem	59	156,7	71,5	100,0	-	All cancers
C00-D09 bez C44	Nowotwory złośliwe ogółem bez skóry	59	156,7	71,5	100,0	-	All cancers but skin
C00-C14	Warga, jama ustna i gardło	#	2,7	0,5	1,7	-	Lip, oral cavity and pharynx
C15-C26	Narządy trawienne	22	58,4	22,6	37,3	100,0	Digestiv organs
C18-C21	w tym: jelito grube	10	26,6	11,9	16,9	45,5	Colorectal cancers
C30-C39	Układ oddechowy i klatka piersiowa	4	10,6	5,0	6,8	100,0	Respiratory and intrathoracic organs
C30-C34	w tym: narządy oddechowe	4	10,6	5,0	6,8	100,0	Respiratory organs
C37-C39	klatka piersiowa	0	0,0	0,0	0,0	0,0	Intrathoracic organs
C40-C41	Kości i chrząstki stawowe	0	0,0	0,0	0,0	-	Bone and articular cartilage
C43-C44	Czerniak i inne nowotwory złośliwe skóry	3	8,0	1,9	5,1	100,0	Melanoma and other skin cancers
C43	w tym: czerniak	3	8,0	1,9	5,1	100,0	Melanoma
C45-C49	Międzybłonek i tkanki miękkie	3	8,0	3,3	5,1	-	Mesothelial and soft tissue
C50	Pierś	9	23,9	8,6	15,3	-	Breast
C51-C58	Żeńskie narządy płciowe	6	15,9	9,3	10,2	100,0	Female genital organs
C53-C54	w tym: macica	4	10,6	6,5	6,8	66,7	Uterus
C64-C68	Układ moczowy	#	5,3	3,1	3,4	-	Urinary tract
C69-C72	Oko, mózg i inne części centralnego systemu nerwowego	#	5,3	3,0	3,4	-	Eye, brain and other parts of central nervous system
C73-C75	Tarczycza i inne gruczoły wydzielania wewnętrznego	#	2,7	0,5	1,7	-	Thyroid and other endocrine glands
C76-C80	Nowotwory niedokładnie określone, wtórne i o nieokreślonym umiejscowieniu	#	2,7	0,5	1,7	-	Ill-defined, secondary and unspecified sites Stated or presumed to be primary, of lymphoid, haematopoietic and related tissue
C81-C96	Tkanka limfatyczna, krwiotwórcza i tkanki pokrewne	5	13,3	13,3	8,5	100,0	
C81	w tym: choroba Hodgkina	0	0,0	0,0	0,0	0,0	Hodgkin Disease
C82-C85, C96	chłoniaki niezłośliwe	#	5,3	3,2	3,4	#	Non-Hodgkin Disease
C91-C95	białaczki	#	5,3	8,3	3,4	#	Leukemias
D00-D09	Nowotwory in situ	0	0,0	0,0	0,0	-	In situ neoplasms

Tab.152 Zgony na najczęstsze nowotwory złośliwe u kobiet w powiecie ropczycko-sędziszowskim w 2019 roku
 Tab.152 Deaths from the leading cancer sites, females, Ropczyce-Sedziszow poviats 2019

Umiejscowienie nowotworu Site	Liczby bezwzględne Absolute number	Współczynnik surowy Crude rate	Współczynnik standaryzowany Standardized rate	Wskaźnik struktury Percentage %
Województwo podkarpackie	1860	171,3	71,4	100,0
Powiat ropczycko - sędziszowski ogółem	59	156,7	71,5	100,0
Zgony na najczęstsze nowotwory złośliwe w powiecie ropczycko-sędziszowskim				
C18-C21	10	26,6	11,9	16,9
C50	9	23,9	8,6	15,3
C16	5	13,3	4,9	8,5

Rys.118 Umieralność na nowotwory złośliwe w latach 2007-2019, kobiety
 Fig.118 Cancer mortality in 2009-2019, females



POWIAT RZESZOWSKI/ POWIAT OF RZESZOW

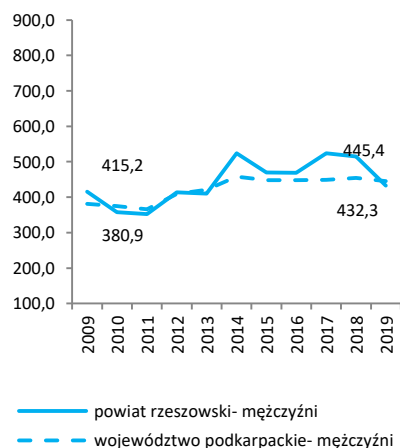
Tab.153 Zachorowalność na nowotwory złośliwe według układów narządowych u mężczyzn w powiecie rzeszowskim w 2019 roku
Tab.153 Cancer incidence by main cancer groups, males, Rzeszow poviat 2019

ICD-10	Umiejscowienie	Liczby bezwzględne Absolute number	Współczynnik surowy Crude rate	Współczynnik standaryzowany Standardized rate	% wszystkich nowotworów % of all cancers	% w grupie narządowej % in organ system	Site
C00-D09	Nowotwory złośliwe ogółem	360	432,3	270,1	100,0	-	All cancers
C00-D09 bez C44	Nowotwory złośliwe ogółem bez skóry	322	386,7	424,9	89,4	-	All cancers but skin
C00-C14	Warga, jama ustna i gardło	15	18,0	12,5	4,2	-	Lip, oral cavity and pharynx
C15-C26	Narządy trawienne	70	84,1	53,1	19,4	100,0	Digestiv organs
C18-C21	w tym: jelito grube	39	46,8	28,8	10,8	55,7	Colorectal cancers
C30-C39	Układ oddechowy i klatka piersiowa	44	52,8	31,7	12,2	100,0	Respiratory and intrathoracic organs
C30-C34	w tym: narządy oddechowe	44	52,8	31,7	12,2	100,0	Respiratory organs
C37-C39	klatka piersiowa	0	0,0	0,0	0,0	0,0	Intrathoracic organs
C40-C41	Kości i chrząstki stawowe	0	0,0	0,0	0,0	-	Bone and articular cartilage
C43-C44	Czerniak i inne nowotwory złośliwe skóry	51	61,2	39,4	14,2	100,0	Melanoma and other skin cancers
C43	w tym: czerniak	13	15,6	12,2	3,6	25,5	Melanoma
C45-C49	Międzybłonek i tkanki miękkie	#	2,4	2,2	0,6	-	Mesothelial and soft tissue
C60-C63	Męskie narządy płciowe	76	91,3	53,3	21,1	100,0	Male genital organs
C61	w tym: gruczoł krokowy	72	86,5	49,2	20,0	94,7	Prostate
C64-C68	Układ moczowy	44	52,8	31,7	12,2	-	Urinary tract
C69-C72	Oko, mózg i inne części centralnego systemu nerwowego	9	10,8	9,5	2,5	-	Eye, brain and other parts of central nervous system
C73-C75	Tarczycza i inne gruczoły wydzielania wewnętrznego	3	3,6	2,7	0,8	-	Thyroid and other endocrine glands
C76-C80	Nowotwory niedokładnie określone, wtórne i o nieokreślonym umiejscowieniu	5	6,0	4,2	1,4	-	Ill-defined, secondary and unspecified sites
C81-C96	Tkanka limfatyczna, krwiotwórcza i tkanki pokrewne	22	26,4	17,0	6,1	100,0	Stated or presumed to be primary, of lymphoid, haematopoietic and related tissue
C81	w tym: choroba Hodgkina	#	1,2	0,6	0,3	#	Hodgkin Disease
C82-C85, C96	chłoniaki niezłośliwe	11	13,2	8,6	3,1	50,0	Non-Hodgkin Disease
C91-C95	białaczki	9	10,8	7,1	2,5	40,9	Leukemias
D00-D09	Nowotwory in situ	17	20,4	11,5	4,7	-	In situ neoplasms

Tab.154 Zachorowania na najczęstsze nowotwory złośliwe u mężczyzn w powiecie rzeszowskim w 2019 roku
Tab.154 The leading sites of new registered cancer, males, Rzeszow poviat 2019

Umiejscowienie nowotworu Site	Liczby bezwzględne Absolute number	Współczynnik surowy Crude rate	Współczynnik standaryzowany Standardized rate	Wskaźnik struktury Percentage %
Województwo podkarpackie	4641	445,4	256,8	100,0
Powiat rzeszowski ogółem	360	432,3	270,1	100,0
Zachorowania na najczęstsze nowotwory złośliwe w powiecie rzeszowskim				
C61	72	86,5	49,2	20,0
C44	38	45,6	27,2	10,6
C18-C21	39	46,8	28,8	10,8
C34	36	43,2	26,1	10,0

Rys.119 Zachorowalność na nowotwory złośliwe w latach 2009-2019, mężczyźni
Fig.119 Cancer incidence in 2009-2019, males



POWIAT RZESZOWSKI/ POWIAT OF RZESZOW

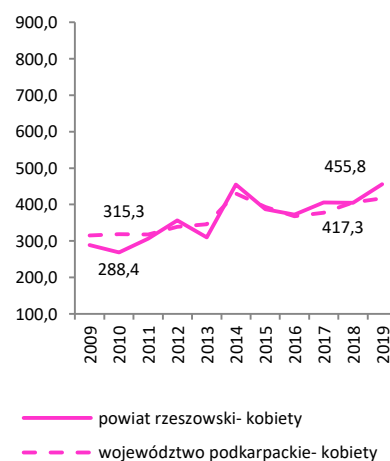
Tab.155 Zachorowalność na nowotwory złośliwe według układów narządowych u kobiet w powiecie rzeszowskim w 2019 roku
Tab.155 Cancer incidence by main cancer groups, females, Rzeszow poviat 2019

ICD-10	Umiejscowienie	Liczby bezwzględne Absolute number	Współczynnik surowy Crude rate	Współczynnik standaryzowany Standardized rate	% w wszystkich nowotworów % of all cancers	% w grupie narządowej % in organ system	Site
C00-D09	Nowotwory złośliwe ogółem	389	455,8	266,3	100,0	-	All cancers
C00-D09 bez C44	Nowotwory złośliwe ogółem bez skóry	334	391,3	237,8	85,9	-	All cancers but skin
C00-C14	Warga, jama ustna i gardło	4	4,7	1,9	1,0	-	Lip, oral cavity and pharynx
C15-C26	Narządy trawienne	71	83,2	46,8	18,3	100,0	Digestiv organs
C18-C21	w tym: jelito grube	34	39,8	23,7	8,7	47,9	Colorectal cancers
C30-C39	Układ oddechowy i klatka piersiowa	24	28,1	15,2	6,2	100,0	Respiratory and intrathoracic organs
C30-C34	w tym: narządy oddechowe	23	26,9	15,0	5,9	95,8	Respiratory organs
C37-C39	klatka piersiowa	#	1,2	0,2	0,3	#	Intrathoracic organs
C40-C41	Kości i chrząstki stawowe	0	0,0	0,0	0,0	-	Bone and articular cartilage
C43-C44	Czerniak i inne nowotwory złośliwe skóry	66	77,3	38,5	17,0	100,0	Melanoma and other skin cancers
C43	w tym: czerniak	11	12,9	9,9	2,8	16,7	Melanoma
C45-C49	Międzybłonek i tkanki miękkie	9	10,5	7,2	2,3	-	Mesothelial and soft tissue
C50	Pierś	67	78,5	50,2	17,2	-	Breast
C51-C58	Żeńskie narządy płciowe	64	75,0	47,6	16,5	100,0	Female genital organs
C53-C54	w tym: macica	36	42,2	24,8	9,3	56,3	Uterus
C64-C68	Układ moczowy	16	18,7	10,9	4,1	-	Urinary tract
C69-C72	Oko, mózg i inne części centralnego systemu nerwowego	5	5,9	3,6	1,3	-	Eye, brain and other parts of central nervous system
C73-C75	Tarczycza i inne gruczoły wydzielania wewnętrznego	15	17,6	12,2	3,9	-	Thyroid and other endocrine glands
C76-C80	Nowotwory niedokładnie określone, wtórne i o nieokreślonym umiejscowieniu	4	4,7	1,9	1,0	-	Ill-defined, secondary and unspecified sites Stated or presumed to be primary, of lymphoid, haematopoietic and related tissue
C81-C96	Tkanka limfatyczna, krwiotwórcza i tkanki pokrewne	30	35,2	20,4	7,7	100,0	
C81	w tym: choroba Hodgkina	#	2,3	2,5	0,5	#	Hodgkin Disease
C82-C85, C96	chłoniaki nieziarnicze	13	15,2	8,9	3,3	43,3	Non-Hodgkin Disease
C91-C95	białaczki	10	11,7	6,6	2,6	33,3	Leukemias
D00-D09	Nowotwory in situ	14	16,4	9,9	3,6	-	In situ neoplasms

Tab.156 Zachorowania na najczęstsze nowotwory złośliwe u kobiet w powiecie rzeszowskim w 2019 roku
Tab.156 The leading sites of new registered cancer, females, Rzeszow poviat 2019

Umiejscowienie nowotworu Site	Liczby bezwzględne Absolute number	Współczynnik surowy Crude rate	Współczynnik standaryzowany Standardized rate	Wskaźnik struktury Percentage %
Województwo podkarpackie	4530	417,3	220,5	100,0
Powiat rzeszowski ogółem	389	455,8	266,3	100,0
Zachorowania na najczęstsze nowotwory złośliwe w powiecie rzeszowskim				
C50	67	78,5	50,2	17,2
C44	55	64,4	28,5	14,1
C18-C21	34	39,8	23,7	8,7
C54	30	35,2	19,4	7,7

Rys.120 Zachorowalność na nowotwory złośliwe w latach 2009-2019, kobiety
Fig.120 Cancer incidence in 2009-2019, females



POWIAT RZESZOWSKI/ POWIAT OF RZESZOW

Tab.157 Umieralność na nowotwory złośliwe według układów narządowych u mężczyzn w powiecie rzeszowskim w 2019 roku
Tab.157 Cancer mortality by main cancer groups, males, Rzeszow poviat 2019

ICD-10	Umiejscowienie	Liczby bezwzględne Absolute number	Współczynnik surowy Crude rate	Współczynnik standaryzowany Standardized rate	% wszystkich nowotworów % of all cancers	% w grupie narządowej % in organ system	Site
C00-D09	Nowotwory złośliwe ogółem	195	234,2	135,1	100,0	-	All cancers
C00-D09 bez C44	Nowotwory złośliwe ogółem bez skóry	195	234,2	135,1	100,0	-	All cancers but skin
C00-C14	Warga, jama ustna i gardło	9	10,8	6,7	4,6	-	Lip, oral cavity and pharynx
C15-C26	Narządy trawienne	60	72,1	42,8	30,8	100,0	Digestiv organs
C18-C21	w tym: jelito grube	30	36,0	19,4	15,4	50,0	Colorectal cancers
C30-C39	Układ oddechowy i klatka piersiowa	51	61,2	37,0	26,2	100,0	Respiratory and intrathoracic organs
C30-C34	w tym: narządy oddechowe	51	61,2	37,0	26,2	100,0	Respiratory organs
C37-C39	klatka piersiowa	0	0,0	0,0	0,0	0,0	Intrathoracic organs
C40-C41	Kości i chrząstki stawowe	0	0,0	0,0	0,0	-	Bone and articular cartilage
C43-C44	Czerniak i inne nowotwory złośliwe skóry	3	3,6	1,7	1,5	100,0	Melanoma and other skin cancers
C43	w tym: czerniak	3	3,6	1,7	1,5	100,0	Melanoma
C45-C49	Międzybłonek i tkanki miękkie	3	3,6	2,5	1,5	-	Mesothelial and soft tissue
C60-C63	Męskie narządy płciowe	26	31,2	14,3	13,3	100,0	Male genital organs
C61	w tym: gruczoł krokowy	24	28,8	13,4	12,3	92,3	Prostate
C64-C68	Układ moczowy	20	24,0	13,1	10,3	-	Urinary tract
C69-C72	Oko, mózg i inne części centralnego systemu nerwowego	5	6,0	3,9	2,6	-	Eye, brain and other parts of central nervous system
C73-C75	Tarczycy i inne gruczoły wydzielania wewnętrznego	0	0,0	0,0	0,0	-	Thyroid and other endocrine glands
C76-C80	Nowotwory niedokładnie określone, wtórne i o nieokreślonym umiejscowieniu	8	9,6	5,9	4,1	-	Ill-defined, secondary and unspecified sites
C81-C96	Tkanka limfatyczna, krwiotwórcza i tkanki pokrewne	10	12,0	7,0	5,1	100,0	Stated or presumed to be primary, of lymphoid, haematopoietic and related tissue
C81	w tym: choroba Hodgkina	0	0,0	0,0	0,0	0,0	Hodgkin Disease
C82-C85, C96	chłoniaki niezłośliwe	5	6,0	3,5	2,6	50,0	Non-Hodgkin Disease
C91-C95	białaczki	3	3,6	2,3	1,5	30,0	Leukemias
D00-D09	Nowotwory in situ	0	0,0	0,0	0,0	-	In situ neoplasms

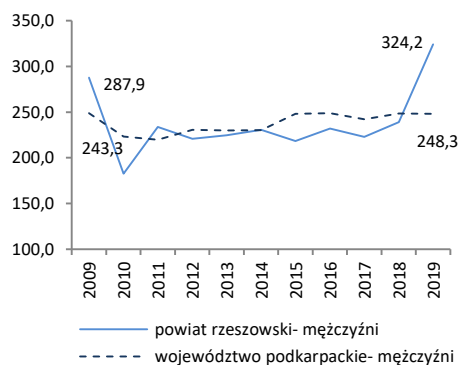
Tab.158 Zgony na najczęstsze nowotwory złośliwe u mężczyzn w powiecie rzeszowskim w 2019 roku

Tab.158 Deaths from the leading cancer sites, males, Rzeszow poviat 2019

Umiejscowienie nowotworu Site	Liczby bezwzględne Absolute number	Współczynnik surowy Crude rate	Współczynnik standaryzowany Standardized rate	Wskaźnik struktury Percentage %
Województwo podkarpackie	2587	248,3	134,6	100,0
Powiat rzeszowski ogółem	195	234,2	135,1	100,0
Zgony na najczęstsze nowotwory złośliwe w powiecie rzeszowskim				
C34	44	52,8	31,9	22,6
C18-C21	30	36,0	19,4	15,4
C61	24	28,8	13,4	12,3

Rys.121 Umieralność na nowotwory złośliwe w latach 2009-2019, mężczyźni

Fig.121 Cancer mortality in 2009-2019, males



POWIAT RZESZOWSKI/ POWIAT OF RZESZOW

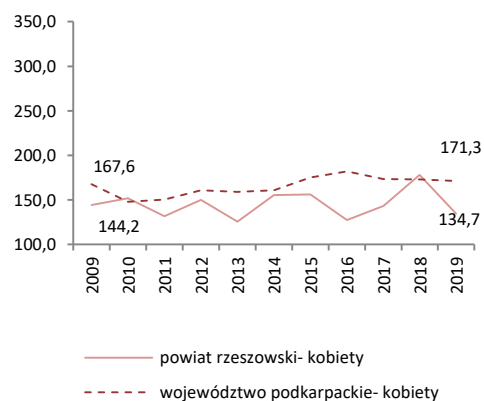
Tab.159 Umieralność na nowotwory złośliwe według układów narządowych u kobiet w powiecie rzeszowskim w 2019 roku
 Tab.159 Cancer mortality by main cancer groups, females, Rzeszow powiat 2019

ICD-10	Umiejscowienie	Liczby bezwzględne Absolute number	Współczynnik surowy Crude rate	Współczynnik standaryzowany Standardized rate	% wszystkich nowotworów % of all cancers	% w grupie narządowej % in organ system	Site
C00-D09	Nowotwory złośliwe ogółem	115	134,7	61,9	100,0	-	All cancers
C00-D09 bez C44	Nowotwory złośliwe ogółem bez skóry	115	134,7	61,9	100,0	-	All cancers but skin
C00-C14	Warga, jama ustna i gardło	#	1,2	0,6	0,9	-	Lip, oral cavity and pharynx
C15-C26	Narządy trawienne	32	37,5	16,4	27,8	100,0	Digestiv organs
C18-C21	w tym: jelito grube	7	8,2	3,3	6,1	21,9	Colorectal cancers
C30-C39	Układ oddechowy i klatka piersiowa	10	11,7	6,0	8,7	100,0	Respiratory and intrathoracic organs
C30-C34	w tym: narządy oddechowe	10	11,7	6,0	8,7	100,0	Respiratory organs
C37-C39	klatka piersiowa	0	0,0	0,0	0,0	0,0	Intrathoracic organs
C40-C41	Kości i chrząstki stawowe	0	0,0	0,0	0,0	-	Bone and articular cartilage
C43-C44	Czerniak i inne nowotwory złośliwe skóry	#	2,3	0,6	1,7	100,0	Melanoma and other skin cancers
C43	w tym: czerniak	#	2,3	0,6	1,7	#	Melanoma
C45-C49	Międzybłonek i tkanki miękkie	#	2,3	2,2	1,7	-	Mesothelial and soft tissue
C50	Pierś	19	22,3	11,4	16,5	-	Breast
C51-C58	Żeńskie narządy płciowe	24	28,1	13,2	20,9	100,0	Female genital organs
C53-C54	w tym: macica	13	15,2	7,5	11,3	54,2	Uterus
C64-C68	Układ moczowy	7	8,2	2,9	6,1	-	Urinary tract
C69-C72	Oko, mózg i inne części centralnego systemu nerwowego	5	5,9	2,6	4,3	-	Eye, brain and other parts of central nervous system
C73-C75	Tarczycza i inne gruczoły wydzielania wewnętrznego	#	1,2	0,2	0,9	-	Thyroid and other endocrine glands
C76-C80	Nowotwory niedokładnie określone, wtórne i o nieokreślonym umiejscowieniu	5	5,9	2,3	4,3	-	Ill-defined, secondary and unspecified sites Stated or presumed to be primary, of lymphoid, haematopoietic and related tissue
C81-C96	Tkanka limfatyczna, krwiotwórcza i tkanki pokrewne	7	8,2	3,5	6,1	100,0	Hodgkin Disease and related tissue
C81	w tym: choroba Hodgkina	0	0,0	0,0	0,0	0,0	Hodgkin Disease
C82-C85, C96	chłoniaki niezłaznicze	5	5,9	2,7	4,3	71,4	Non-Hodgkin Disease
C91-C95	białaczki	#	2,3	0,8	1,7	#	Leukemias
D00-D09	Nowotwory in situ	0	0,0	0,0	0,0	-	In situ neoplasms

Tab.160 Zgony na najczęstsze nowotwory złośliwe u kobiet w powiecie rzeszowskim w 2019 roku
 Tab.160 Deaths from the leading cancer sites, females, Rzeszow powiat 2019

Umiejscowienie nowotworu Site	Liczby bezwzględne Absolute number	Współczynnik surowy Crude rate	Współczynnik standaryzowany Standardized rate	Wskaźnik struktury Percentage %
Województwo podkarpackie	1860	171,3	71,4	100,0
Powiat rzeszowski ogółem	115	134,7	61,9	100,0
Zgony na najczęstsze nowotwory złośliwe w powiecie rzeszowskim				
C50	19	22,3	11,4	16,5
C25	10	11,7	4,9	8,7
C34	9	10,5	5,4	7,8
C56	8	9,4	4,9	7,0

Rys.122 Umieralność na nowotwory złośliwe w latach 2009-2019, kobiety
 Fig.122 Cancer mortality in 2009-2019, females



POWIAT SANOCKI/ POVIAT OF SANOK

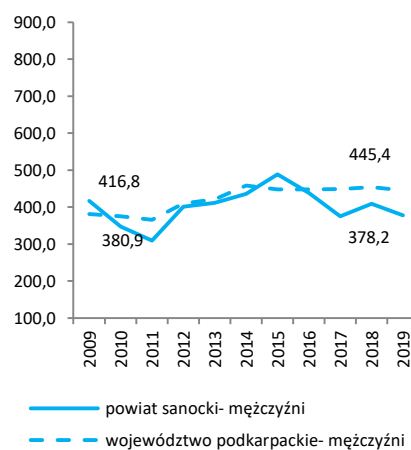
Tab.161 Zachorowalność na nowotwory złośliwe według układów narządowych u mężczyzn w powiecie sanockim w 2019 roku
 Tab.161 Cancer incidence by main cancer groups, males, Sanok poviat 2019

ICD-10	Umiejscowienie	Liczby bezwzględne Absolute number	Współczynnik surowy Crude rate	Współczynnik standaryzowany Standardized rate	% wszystkich nowotworów % of all cancers	% w grupie narządowej % in organ system	Site
C00-D09	Nowotwory złośliwe ogółem	175	378,2	215,3	100,0	-	All cancers
C00-D09 bez C44	Nowotwory złośliwe ogółem bez skóry	164	354,4	202,9	93,7	-	All cancers but skin
C00-C14	Warga, jama ustna i gardło	8	17,3	11,1	4,6	-	Lip, oral cavity and pharynx
C15-C26	Narządy trawienne	49	105,9	55,9	28,0	100,0	Digestiv organs
C18-C21	w tym: jelito grube	28	60,5	30,7	16,0	57,1	Colorectal cancers
C30-C39	Układ oddechowy i klatka piersiowa	24	51,9	28,9	13,7	100,0	Respiratory and intrathoracic organs
C30-C34	w tym: narządy oddechowe	24	51,9	28,9	13,7	100,0	Respiratory organs
C37-C39	klatka piersiowa	0	0,0	0,0	0,0	0,0	Intrathoracic organs
C40-C41	Kości i chrząstki stawowe	0	0,0	0,0	0,0	-	Bone and articular cartilage
C43-C44	Czerniak i inne nowotwory złośliwe skóry	17	36,7	19,8	9,7	100,0	Melanoma and other skin cancers
C43	w tym: czerniak	6	13,0	7,4	3,4	35,3	Melanoma
C45-C49	Międzybłonek i tkanki miękkie	4	8,6	6,3	2,3	-	Mesothelial and soft tissue
C60-C63	Męskie narządy płciowe	36	77,8	40,5	20,6	100,0	Male genital organs
C61	w tym: gruczoł krokowy	32	69,2	34,2	18,3	88,9	Prostate
C64-C68	Układ moczowy	8	17,3	10,0	4,6	-	Urinary tract
C69-C72	Oko, mózg i inne części centralnego systemu nerwowego	5	10,8	8,3	2,9	-	Eye, brain and other parts of central nervous system
C73-C75	Tarczycza i inne gruczoły wydzielania wewnętrznego	3	6,5	8,6	1,7	-	Thyroid and other endocrine glands
C76-C80	Nowotwory niedokładnie określone, wtórne i o nieokreślonym umiejscowieniu	4	8,6	5,2	2,3	-	Ill-defined, secondary and unspecified sites
C81-C96	Tkanka limfatyczna, krwiotwórcza i tkanki pokrewne	12	25,9	14,8	6,9	100,0	Stated or presumed to be primary, of lymphoid, haematopoietic and related tissue
C81	w tym: choroba Hodgkina	0	0,0	0,0	0,0	0,0	Hodgkin Disease
C82-C85, C96	chłoniaki niezłośliwe	3	6,5	3,7	1,7	25,0	Non-Hodgkin Disease
C91-C95	białaczki	7	15,1	8,8	4,0	58,3	Leukemias
D00-D09	Nowotwory in situ	5	10,8	5,9	2,9	-	In situ neoplasms

Tab.162 Zachorowania na najczęstsze nowotwory złośliwe u mężczyzn w powiecie sanockim w 2019 roku
 Tab.162 The leading sites of new registered cancer, males, Sanok poviat 2019

Umiejscowienie nowotworu Site	Liczby bezwzględne Absolute number	Współczynnik surowy Crude rate	Współczynnik standaryzowany Standardized rate	Wskaźnik struktury Percentage %
Województwo podkarpackie	4641	445,4	256,8	100,0
Powiat sanocki ogółem	175	378,2	215,3	100,0
Zachorowania na najczęstsze nowotwory złośliwe w powiecie sanockim				
C61	32	69,2	34,2	18,3
C18-C21	28	60,5	30,7	16,0
C34	20	43,2	23,2	11,4
C16	11	23,8	13,4	6,3

Rys.123 Zachorowalność na nowotwory złośliwe w latach 2009-2019, mężczyźni
 Fig.123 Cancer incidence in 2009-2019, males



POWIAT SANOCKI/ POVIAT OF SANOK

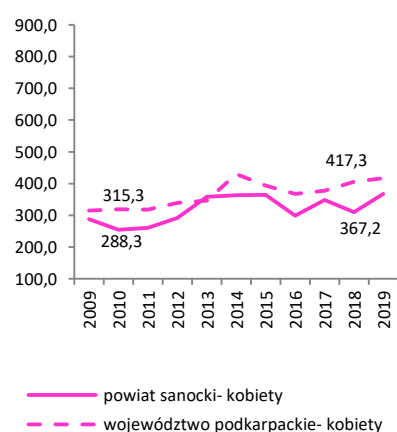
Tab.163 Zachorowalność na nowotwory złośliwe według układów narządowych u kobiet w powiecie sanockim w 2019 roku
Tab.163 Cancer incidence by main cancer groups, females, Sanok poviat 2019

ICD-10	Umiejscowienie	Liczby bezwzględne Absolute number	Współczynnik surowy Crude rate	Współczynnik standaryzowany Standardized rate	% wszystkich nowotworów % of all cancers	% w grupie narządowej % in organ system	Site
C00-D09	Nowotwory złośliwe ogółem	177	367,2	186,7	100,0	-	All cancers
C00-D09 bez C44	Nowotwory złośliwe ogółem bez skóry	167	346,5	180,0	94,4	-	All cancers but skin
C00-C14	Warga, jama ustna i gardło	5	10,4	4,4	2,8	-	Lip, oral cavity and pharynx
C15-C26	Narządy trawienne	40	83,0	41,3	22,6	100,0	Digestiv organs
C18-C21	w tym: jelito grube	23	47,7	25,3	13,0	57,5	Colorectal cancers
C30-C39	Układ oddechowy i klatka piersiowa	12	24,9	12,8	6,8	100,0	Respiratory and intrathoracic organs
C30-C34	w tym: narządy oddechowe	11	22,8	11,1	6,2	91,7	Respiratory organs
C37-C39	klatka piersiowa	#	2,1	1,6	0,6	#	Intrathoracic organs
C40-C41	Kości i chrząstki stawowe	0	0,0	0,0	0,0	-	Bone and articular cartilage
C43-C44	Czerniak i inne nowotwory złośliwe skóry	16	33,2	12,3	9,0	100,0	Melanoma and other skin cancers
C43	w tym: czerniak	6	12,4	5,6	3,4	37,5	Melanoma
C45-C49	Międzybłonek i tkanki miękkie	#	4,1	1,5	1,1	-	Mesothelial and soft tissue
C50	Pierś	36	74,7	40,1	20,3	-	Breast
C51-C58	Żeńskie narządy płciowe	25	51,9	25,3	14,1	100,0	Female genital organs
C53-C54	w tym: macica	15	31,1	16,4	8,5	60,0	Uterus
C64-C68	Układ moczowy	5	10,4	5,6	2,8	-	Urinary tract
C69-C72	Oko, mózg i inne części centralnego systemu nerwowego	3	6,2	3,5	1,7	-	Eye, brain and other parts of central nervous system
C73-C75	Tarczycza i inne gruczoły wydzielania wewnętrznego	7	14,5	10,8	4,0	-	Thyroid and other endocrine glands
C76-C80	Nowotwory niedokładnie określone, wtórne i o nieokreślonym umiejscowieniu	3	6,2	2,4	1,7	-	Ill-defined, secondary and unspecified sites Stated or presumed to be primary, of lymphoid, haematopoietic and related tissue
C81-C96	Tkanka limfatyczna, krwiotwórcza i tkanki pokrewne	19	39,4	21,1	10,7	100,0	Hodgkin Disease and related tissue
C81	w tym: choroba Hodgkina	0	0,0	0,0	0,0	0,0	Hodgkin Disease
C82-C85, C96	chłoniaki nieziarnicze	13	27,0	17,3	7,3	68,4	Non-Hodgkin Disease
C91-C95	białaczki	#	2,1	1,1	0,6	#	Leukemias
D00-D09	Nowotwory in situ	4	8,3	5,9	2,3	-	In situ neoplasms

Tab.164 Zachorowania na najczęstsze nowotwory złośliwe u kobiet w powiecie sanockim w 2019 roku
Tab.164 The leading sites of new registered cancer, females, Sanok poviat 2019

Umiejscowienie nowotworu Site	Liczby bezwzględne Absolute number	Współczynnik surowy Crude rate	Współczynnik standaryzowany Standardized rate	Wskaźnik struktury Percentage %
Województwo podkarpackie	4530	417,3	220,5	100,0
Powiat sanocki ogółem	177	367,2	186,7	100,0
Zachorowania na najczęstsze nowotwory złośliwe w powieci sanockim				
C50	36	74,7	40,1	20,3
C18-C21	23	47,7	25,3	13,0
C18	15	31,1	16,7	8,5
C54	11	22,8	12,0	6,2

Rys.124 Zachorowalność na nowotwory złośliwe w latach 2009-2019, kobiety
Fig.124 Cancer incidence in 2009-2019, females



POWIAT SANOCKI/ POVIAT OF SANOK

Tab.165 Umieralność na nowotwory złośliwe według układów narządowych u mężczyzn w powiecie sanockim w 2019 roku
 Tab.165 Cancer mortality by main cancer groups, males, Sanok poviat 2019

ICD-10	Umiejscowienie	Liczby bezwzględne Absolute number	Współczynnik surowy Crude rate	Współczynnik standaryzowany Standardized rate	% wszystkich nowotworów % of all cancers	% w grupie narządowej % in organ system	Site
C00-D09	Nowotwory złośliwe ogółem	120	259,3	131,6	100,0	-	All cancers
C00-D09 bez C44	Nowotwory złośliwe ogółem bez skóry	120	259,3	131,6	100,0	-	All cancers but skin
C00-C14	Warga, jama ustna i gardło	9	19,5	11,2	7,5	-	Lip, oral cavity and pharynx
C15-C26	Narządy trawienne	38	82,1	42,0	31,7	100,0	Digestiv organs
C18-C21	w tym: jelito grube	11	23,8	10,6	9,2	28,9	Colorectal cancers
C30-C39	Układ oddechowy i klatka piersiowa	31	67,0	33,4	25,8	100,0	Respiratory and intrathoracic organs
C30-C34	w tym: narządy oddechowe	28	60,5	30,4	23,3	90,3	Respiratory organs
C37-C39	klatka piersiowa	3	6,5	3,0	2,5	9,7	Intrathoracic organs
C40-C41	Kości i chrząstki stawowe	#	2,2	1,2	0,8	-	Bone and articular cartilage
C43-C44	Czerniak i inne nowotwory złośliwe skóry	#	2,2	0,9	0,8	100,0	Melanoma and other skin cancers
C43	w tym: czerniak	#	2,2	0,9	0,8	#	Melanoma
C45-C49	Międzybłonek i tkanki miękkie	0	0,0	0,0	0,0	-	Mesothelial and soft tissue
C60-C63	Męskie narządy płciowe	20	43,2	20,3	16,7	100,0	Male genital organs
C61	w tym: gruczoł krokowy	20	43,2	20,3	16,7	100,0	Prostate
C64-C68	Układ moczowy	8	17,3	8,2	6,7	-	Urinary tract
C69-C72	Oko, mózg i inne części centralnego systemu nerwowego	#	4,3	2,6	1,7	-	Eye, brain and other parts of central nervous system
C73-C75	Tarczycza i inne gruczoły wydzielania wewnętrznego	0	0,0	0,0	0,0	-	Thyroid and other endocrine glands
C76-C80	Nowotwory niedokładnie określone, wtórne i o nieokreślonym umiejscowieniu	5	10,8	5,8	4,2	-	Ill-defined, secondary and unspecified sites
C81-C96	Tkanka limfatyczna, krwiotwórcza i tkanki pokrewne	5	10,8	5,9	4,2	100,0	Stated or presumed to be primary, of lymphoid, haematopoietic and related tissue
C81	w tym: choroba Hodgkina	0	0,0	0,0	0,0	0,0	Hodgkin Disease
C82-C85, C96	chłoniaki niezłośliwe	#	4,3	2,2	1,7	#	Non-Hodgkin Disease
C91-C95	białaczki	#	4,3	2,6	1,7	#	Leukemias
D00-D09	Nowotwory in situ	0	0,0	0,0	0,0	-	In situ neoplasms

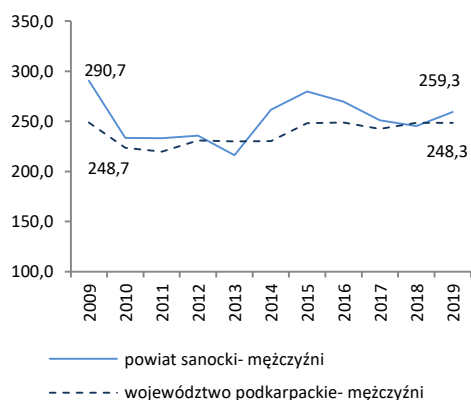
Tab. 166 Zgony na najczęstsze nowotwory złośliwe u mężczyzn w powiecie sanockim w 2019 roku

Tab.166 Deaths from the leading cancer sites, males, Sanok poviat 2019

Umiejscowienie nowotworu Site	Liczby bezwzględne Absolute number	Współczynnik surowy Crude rate	Współczynnik standaryzowany Standardized rate	Wskaźnik struktury Percentage %
Województwo podkarpackie	2587	248,3	134,6	100,0
Powiat sanocki ogółem	120	259,3	131,6	100,0
Zgony na najczęstsze nowotwory złośliwe w powiecie sanockim				
C34	25	54,0	26,6	20,8
C61	20	43,2	20,3	16,7
C16	11	23,8	13,4	9,2
C18-C21	11	23,8	10,6	9,2

Rys.125 Umieralność na nowotwory złośliwe w latach 2009-2019, mężczyźni

Fig.125 Cancer mortality in 2009-2019, males



POWIAT SANOCKI/ POVIAT OF SANOK

Tab.167 Umieralność na nowotwory złośliwe według układów narządowych u kobiet w powiecie sanockim w 2019 roku
Tab.167 Cancer mortality by main cancer groups, females, Sanok poviats 2019

ICD-10	Umiejscowienie	Liczby bezwzględne Absolute number	Współczynnik surowy Crude rate	Współczynnik standaryzowany Standardized rate	% wszystkich nowotworów % of all cancers	% w grupie narządowej % in organ system	Site
C00-D09	Nowotwory złośliwe ogółem	93	192,9	76,2	100,0	-	All cancers
C00-D09 bez C44	Nowotwory złośliwe ogółem bez skóry	93	192,9	76,2	100,0	-	All cancers but skin
C00-C14	Wargę, jamę ustną i gardło	0	0,0	0,0	0,0	-	Lip, oral cavity and pharynx
C15-C26	Narządy trawienne	20	41,5	15,9	21,5	100,0	Digestiv organs
C18-C21	w tym: jelito grube	9	18,7	6,6	9,7	45,0	Colorectal cancers
C30-C39	Układ oddechowy i klatka piersiowa	14	29,0	11,3	15,1	100,0	Respiratory and intrathoracic organs
C30-C34	w tym: narządy oddechowe	14	29,0	11,3	15,1	100,0	Respiratory organs
C37-C39	klatka piersiowa	0	0,0	0,0	0,0	0,0	Intrathoracic organs
C40-C41	Kość i chrząstki stawowe	0	0,0	0,0	0,0	-	Bone and articular cartilage
C43-C44	Czerniak i inne nowotwory złośliwe skóry	3	6,2	2,0	3,2	100,0	Melanoma and other skin cancers
C43	w tym: czerniak	3	6,2	2,0	3,2	100,0	Melanoma
C45-C49	Międzybłonek i tkanki miękkie	3	6,2	2,5	3,2	-	Mesothelial and soft tissue
C50	Pierś	9	18,7	7,1	9,7	-	Breast
C51-C58	Żeńskie narządy płciowe	23	47,7	20,8	24,7	100,0	Female genital organs
C53-C54	w tym: macica	10	20,7	9,3	10,8	43,5	Uterus
C64-C68	Układ moczowy	6	12,4	4,7	6,5	-	Urinary tract
C69-C72	Oko, mózg i inne części centralnego systemu nerwowego	3	6,2	3,7	3,2	-	Eye, brain and other parts of central nervous system
C73-C75	Tarczycę i inne gruczoły wydzielania wewnętrznego	0	0,0	0,0	0,0	-	Thyroid and other endocrine glands
C76-C80	Nowotwory niedokładnie określone, wtórne i o nieokreślonym umiejscowieniu	6	12,4	2,9	6,5	-	Ill-defined, secondary and unspecified sites Stated or presumed to be primary, of lymphoid, haematopoietic and related tissue
C81-C96	Tkanka limfatyczna, krwiotwórcza i tkanki pokrewne	6	12,4	5,2	6,5	100,0	
C81	w tym: choroba Hodgkina	#	2,1	1,1	1,1	#	Hodgkin Disease
C82-C85, C96	chłoniaki nieziarnicze	3	6,2	2,7	3,2	50,0	Non-Hodgkin Disease
C91-C95	białaczki	#	4,1	1,5	2,2	#	Leukemias
D00-D09	Nowotwory in situ	0	0,0	0,0	0,0	-	In situ neoplasms

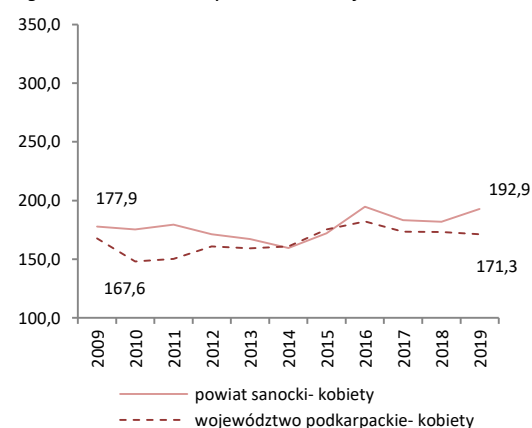
Tab.168 Zgony na najczęstsze nowotwory złośliwe u kobiet w powiecie sanockim w 2019 roku

Tab.168 Deaths from the leading cancer sites, females, Sanok poviats 2019

Umiejscowienie nowotworu Site	Liczby bezwzględne Absolute number	Współczynnik surowy Crude rate	Współczynnik standaryzowany Standardized rate	Wskaźnik struktury Percentage %
Województwo podkarpackie	1860	171,3	71,4	100,0
Powiat sanocki ogółem	93	192,9	76,2	100,0
Zgony na najczęstsze nowotwory złośliwe w powiecie sanockim				
C34	13	27,0	10,3	14,0
C50	9	18,7	7,1	9,7
C18-C21	9	18,7	6,6	9,7
C54	8	16,6	7,4	8,6

Rys.126 Umieralność na nowotwory złośliwe w latach 2009-2019, kobiety

Fig.126 Cancer mortality in 2009-2019, females



POWIAT STALOWOWOLSKI/ POVIAT OF STALOWA WOLA

Tab.169 Zachorowalność na nowotwory złośliwe według układów narządowych u mężczyzn w powiecie stalowowolskim w 2019 roku
Tab.169 Cancer incidence by main cancer groups, males, Stalowa Wola poviats 2019

ICD-10	Umiejscowienie	Liczby bezwzględne Absolute number	Współczynnik surowy Crude rate	Współczynnik standaryzowany Standardized rate	% wszystkich nowotworów % of all cancers	% w grupie narządowej % in organ system	Site
C00-D09	Nowotwory złośliwe ogółem	208	403,6	216,6	100,0	-	All cancers
C00-D09 bez C44	Nowotwory złośliwe ogółem bez skóry	195	378,4	205,6	93,7	-	All cancers but skin
C00-C14	Warga, jama ustna i gardło	10	19,4	10,6	4,8	-	Lip, oral cavity and pharynx
C15-C26	Narządy trawienne	49	95,1	50,0	23,6	100,0	Digestiv organs
C18-C21	w tym: jelito grube	27	52,4	25,8	13,0	55,1	Colorectal cancers
C30-C39	Układ oddechowy i klatka piersiowa	26	50,4	25,1	12,5	100,0	Respiratory and intrathoracic organs
C30-C34	w tym: narządy oddechowe	26	50,4	25,1	12,5	100,0	Respiratory organs
C37-C39	klatka piersiowa	0	0,0	0,0	0,0	0,0	Intrathoracic organs
C40-C41	Kości i chrząstki stawowe	#	1,9	1,2	0,5	-	Bone and articular cartilage
C43-C44	Czerniak i inne nowotwory złośliwe skóry	16	31,0	14,9	7,7	100,0	Melanoma and other skin cancers
C43	w tym: czerniak	3	5,8	3,9	1,4	18,7	Melanoma
C45-C49	Międzybłonek i tkanki miękkie	#	3,9	1,8	1,0	-	Mesothelial and soft tissue
C60-C63	Męskie narządy płciowe	45	87,3	43,9	21,6	100,0	Male genital organs
C61	w tym: gruczoł krokowy	44	85,4	43,0	21,2	97,8	Prostate
C64-C68	Układ moczowy	19	36,9	24,2	9,1	-	Urinary tract
C69-C72	Oko, mózg i inne części centralnego systemu nerwowego	5	9,7	5,2	2,4	-	Eye, brain and other parts of central nervous system
C73-C75	Tarczycza i inne gruczoły wydzielania wewnętrznego	#	1,9	0,9	0,5	-	Thyroid and other endocrine glands
C76-C80	Nowotwory niedokładnie określone, wtórne i o nieokreślonym umiejscowieniu	7	13,6	6,7	3,4	-	Ill-defined, secondary and unspecified sites
C81-C96	Tkanka limfatyczna, krwiotwórcza i tkanki pokrewne	20	38,8	25,7	9,6	100,0	Stated or presumed to be primary, of lymphoid, haematopoietic and related tissue
C81	w tym: choroba Hodgkina	3	5,8	4,4	1,4	15,0	Hodgkin Disease
C82-C85, C96	chłoniaki niezłośliwe	4	7,8	5,9	1,9	20,0	Non-Hodgkin Disease
C91-C95	białaczki	10	19,4	12,5	4,8	50,0	Leukemias
D00-D09	Nowotwory in situ	6	11,6	5,5	2,9	-	In situ neoplasms

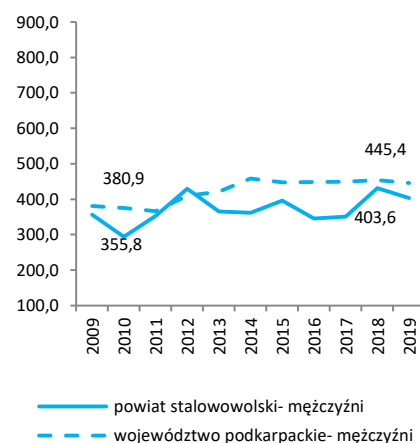
Tab.170 Zachorowania na najczęstsze nowotwory złośliwe u mężczyzn w powiecie stalowowolskim w 2019 roku

Tab.170 The leading sites of new registered cancer, males, Stalowa Wola poviats 2019

Umiejscowienie nowotworu Site	Liczby bezwzględne Absolute number	Współczynnik surowy Crude rate	Współczynnik standaryzowany Standardized rate	Wskaźnik struktury Percentage %
Województwo podkarpackie	4641	445,4	256,8	100,0
Powiat stalowowolski ogółem	208	403,6	216,6	100,0
Zachorowania na najczęstsze nowotwory złośliwe w powiecie stalowowolskim				
C61	44	85,4	43,0	21,2
C18-C21	27	52,4	25,8	13,0
C34	20	38,8	18,7	9,6
C44	13	25,2	11,0	6,3

Rys.127 Zachorowalność na nowotwory złośliwe w latach 2009-2019, mężczyźni

Fig.127 Cancer incidence in 2009-2019, males



POWIAT STALOWOWOLSKI/ POVIAT OF STALOWA WOLA

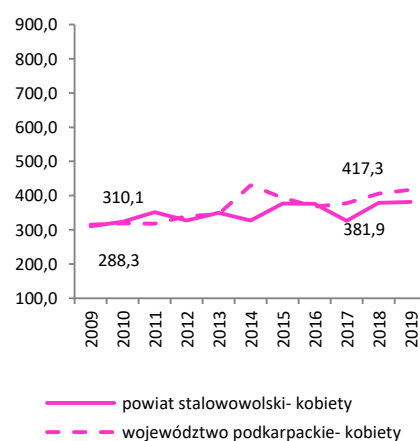
Tab.171 Zachorowalność na nowotwory złośliwe według układów narządowych u kobiet w powiecie stalowowolskim w 2019 roku
Tab.171 Cancer incidence by main cancer groups, females, Stalowa Wola poviast 2019

ICD-10	Umiejscowienie	Liczby bezwzględne Absolute number	Współczynnik surowy Crude rate	Współczynnik standaryzowany Standardized rate	% wszystkich nowotworów % of all cancers	% w grupie narządowej % in organ system	Site
C00-D09	Nowotwory złośliwe ogółem	209	381,9	189,3	100,0	-	All cancers
C00-D09 bez C44	Nowotwory złośliwe ogółem bez skóry	193	352,6	177,2	92,3	-	All cancers but skin
C00-C14	Warga, jama ustna i gardło	#	1,8	0,9	0,5	-	Lip, oral cavity and pharynx
C15-C26	Narządy trawienne	36	65,8	25,6	17,2	100,0	Digestiv organs
C18-C21	w tym: jelito grube	21	38,4	16,5	10,0	58,3	Colorectal cancers
C30-C39	Układ oddechowy i klatka piersiowa	7	12,8	6,8	3,3	100,0	Respiratory and intrathoracic organs
C30-C34	w tym: narządy oddechowe	7	12,8	6,8	3,3	100,0	Respiratory organs
C37-C39	klatka piersiowa	0	0,0	0,0	0,0	0,0	Intrathoracic organs
C40-C41	Kości i chrząstki stawowe	0	0,0	0,0	0,0	-	Bone and articular cartilage
C43-C44	Czerniak i inne nowotwory złośliwe skóry	19	34,7	15,2	9,1	100,0	Melanoma and other skin cancers
C43	w tym: czerniak	3	5,5	3,1	1,4	15,8	Melanoma
C45-C49	Międzybłonek i tkanki miękkie	3	5,5	2,2	1,4	-	Mesothelial and soft tissue
C50	Pierś	47	85,9	48,6	22,5	-	Breast
C51-C58	Żeńskie narządy płciowe	46	84,0	41,0	22,0	100,0	Female genital organs
C53-C54	w tym: macica	34	62,1	29,3	16,3	73,9	Uterus
C64-C68	Układ moczowy	9	16,4	8,6	4,3	-	Urinary tract
C69-C72	Oko, mózg i inne części centralnego systemu nerwowego	#	3,7	1,9	1,0	-	Eye, brain and other parts of central nervous system
C73-C75	Tarczycza i inne gruczoły wydzielania wewnętrznego	12	21,9	15,1	5,7	-	Thyroid and other endocrine glands
C76-C80	Nowotwory niedokładnie określone, wtórne i o nieokreślonym umiejscowieniu	4	7,3	2,3	1,9	-	Ill-defined, secondary and unspecified sites Stated or presumed to be primary, of lymphoid, haematopoietic and related tissue
C81-C96	Tkanka limfatyczna, krwiotwórcza i tkanki pokrewne	17	31,1	14,3	8,1	100,0	Hodgkin Disease and related tissue
C81	w tym: choroba Hodgkina	0	0,0	0,0	0,0	0,0	Hodgkin Disease
C82-C85, C96	chłoniaki nieziarnicze	5	9,1	3,6	2,4	29,4	Non-Hodgkin Disease
C91-C95	białaczki	8	14,6	7,8	3,8	47,1	Leukemias
D00-D09	Nowotwory in situ	6	11,0	6,8	2,9	-	In situ neoplasms

Tab.172 Zachorowania na najczęstsze nowotwory złośliwe u kobiet w powiecie stalowowolskim w 2019 roku
Tab.172 The leading sites of new registered cancer, females, Stalowa Wola poviast 2019

Umiejscowienie nowotworu Site	Liczby bezwzględne Absolute number	Współczynnik surowy Crude rate	Współczynnik standaryzowany Standardized rate	Wskaźnik struktury Percentage %
Województwo podkarpackie	4530	417,3	220,5	100,0
Powiat stalowowolski ogółem	209	381,9	189,3	100,0
Zachorowania na najczęstsze nowotwory złośliwe w powiecie stalowowolskim				
C50	47	85,9	48,6	22,5
C54	23	42,0	20,0	11,0
C18-C21	21	38,4	16,5	10,0
C44	16	29,2	12,1	7,7

Rys.128 Zachorowalność na nowotwory złośliwe w latach 2009-2019, kobiety
Fig.128 Cancer incidence in 2009-2019, females



POWIAT STALOWOWOLSKI/ POVIAT OF STALOWA WOLA

Tab.173 Umieralność na nowotwory złośliwe według układów narządowych u mężczyzn w powiecie stalowowolskim w 2019 roku
Tab.173 Cancer mortality by main cancer groups, males, Stalowa Wola poviats 2019

ICD-10	Umiejscowienie	Liczby bezwzględne Absolute number	Współczynnik surowy Crude rate	Współczynnik standaryzowany Standardized rate	% wszystkich nowotworów % of all cancers	% w grupie narządowej % in organ system	Site
C00-D09	Nowotwory złośliwe ogółem	124	240,6	117,7	100,0	-	All cancers
C00-D09 bez C44	Nowotwory złośliwe ogółem bez skóry	124	240,6	117,7	100,0	-	All cancers but skin
C00-C14	Warga, jama ustna i gardło	#	3,9	1,8	1,6	-	Lip, oral cavity and pharynx
C15-C26	Narządy trawienne	33	64,0	33,5	26,6	100,0	Digestiv organs
C18-C21	w tym: jelito grube	13	25,2	10,7	10,5	39,3	Colorectal cancers
C30-C39	Układ oddechowy i klatka piersiowa	39	75,7	36,1	31,5	100,0	Respiratory and intrathoracic organs
C30-C34	w tym: narządy oddechowe	38	73,7	34,7	30,6	97,4	Respiratory organs
C37-C39	klatka piersiowa	#	1,9	1,4	0,8	#	Intrathoracic organs
C40-C41	Kości i chrząstki stawowe	0	0,0	0,0	0,0	-	Bone and articular cartilage
C43-C44	Czerniak i inne nowotwory złośliwe skóry	4	7,8	4,7	3,2	100,0	Melanoma and other skin cancers
C43	w tym: czerniak	4	7,8	4,7	3,2	100,0	Melanoma
C45-C49	Międzybłonek i tkanki miękkie	#	1,9	1,5	0,8	-	Mesothelial and soft tissue
C60-C63	Męskie narządy płciowe	12	23,3	10,7	9,7	100,0	Male genital organs
C61	w tym: gruczoł krokowy	12	23,3	10,7	9,7	100,0	Prostate
C64-C68	Układ moczowy	13	25,2	11,1	10,5	-	Urinary tract
C69-C72	Oko, mózg i inne części centralnego systemu nerwowego	#	3,9	1,9	1,6	-	Eye, brain and other parts of central nervous system
C73-C75	Tarczycza i inne gruczoły wydzielania wewnętrznego	0	0,0	0,0	0,0	-	Thyroid and other endocrine glands
C76-C80	Nowotwory niedokładnie określone, wtórne i o nieokreślonym umiejscowieniu	8	15,5	7,3	6,5	-	Ill-defined, secondary and unspecified sites
C81-C96	Tkanka limfatyczna, krwiotwórcza i tkanki pokrewne	10	19,4	9,2	8,1	100,0	Stated or presumed to be primary, of lymphoid, haematopoietic and related tissue
C81	w tym: choroba Hodgkina	0	0,0	0,0	0,0	0,0	Hodgkin Disease
C82-C85, C96	chłoniaki niezłośliwe	#	3,9	1,8	1,6	#	Non-Hodgkin Disease
C91-C95	białaczki	6	11,6	5,6	4,8	60,0	Leukemias
D00-D09	Nowotwory in situ	0	0,0	0,0	0,0	-	In situ neoplasms

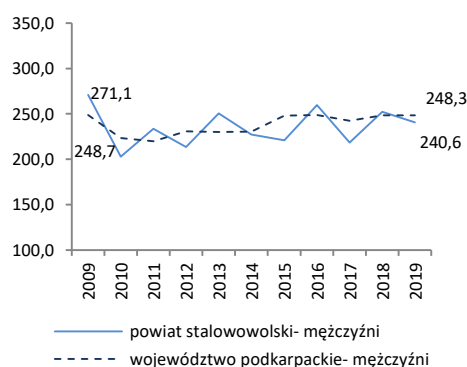
Tab. 164 Zgony na najczęstsze nowotwory złośliwe u mężczyzn w powiecie stalowowolskim w 2019 roku

Tab.164 Deaths from the leading cancer sites, males, Sanok poviats 2019

Umiejscowienie nowotworu Site	Liczby bezwzględne Absolute number	Współczynnik surowy Crude rate	Współczynnik standaryzowany Standardized rate	Wskaźnik struktury Percentage %
Województwo podkarpackie	2587	248,3	134,6	100,0
Powiat stalowowolski ogółem	124	240,6	117,7	100,0
Zgony na najczęstsze nowotwory złośliwe w powiecie stalowowolskim				
C34	35	67,9	32,3	28,2
C18-C21	13	25,2	10,7	10,5
C61	12	23,3	10,7	9,7
C67	10	19,4	8,4	8,1

Rys.129 Umieralność na nowotwory złośliwe w latach 2009-2019, mężczyźni

Fig.129 Cancer mortality in 2009-2019, males



POWIAT STALOWOWOLSKI/ POVIAT OF STALOWAWOLA

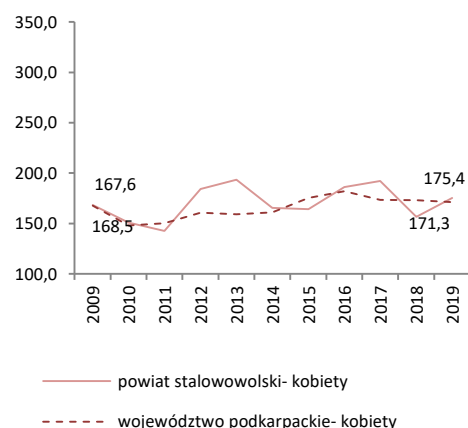
Tab.165 Umieralność na nowotwory złośliwe według układów narządowych u kobiet w powiecie stalowowolskim w 2019 roku
 Tab.165 Cancer mortality by main cancer groups, females, Stalowa Wola poviats 2019

ICD-10	Umiejscowienie	Liczby bezwzględne Absolute number	Współczynnik surowy Crude rate	Współczynnik standaryzowany Standardized rate	% wszystkich nowotworów % of all cancers	% w grupie narządowej % in organ system	Site
C00-D09	Nowotwory złośliwe ogółem	96	175,4	70,4	100,0	-	All cancers
C00-D09 bez C44	Nowotwory złośliwe ogółem bez skóry	96	175,4	70,4	100,0	-	All cancers but skin
C00-C14	Warga, jama ustna i gardło	#	3,7	1,9	2,1	-	Lip, oral cavity and pharynx
C15-C26	Narządy trawienne	26	47,5	15,2	27,1	100,0	Digestiv organs
C18-C21	w tym: jelito grube	12	21,9	6,9	12,5	46,2	Colorectal cancers
C30-C39	Układ oddechowy i klatka piersiowa	11	20,1	8,6	11,5	100,0	Respiratory and intrathoracic organs
C30-C34	w tym: narządy oddechowe	10	18,3	8,3	10,4	90,1	Respiratory organs
C37-C39	klatka piersiowa	#	1,8	0,3	1,0	#	Intrathoracic organs
C40-C41	Kości i chrząstki stawowe	0	0,0	0,0	0,0	-	Bone and articular cartilage
C43-C44	Czerniak i inne nowotwory złośliwe skóry	#	1,8	2,7	1,0	100,0	Melanoma and other skin cancers
C43	w tym: czerniak	#	1,8	2,7	1,0	#	Melanoma
C45-C49	Międzybłonek i tkanki miękkie	0	0,0	0,0	0,0	-	Mesothelial and soft tissue
C50	Pierś	12	21,9	8,8	12,5	-	Breast
C51-C58	Żeńskie narządy płciowe	13	23,8	10,3	13,5	100,0	Female genital organs
C53-C54	w tym: macica	8	14,6	5,7	8,3	61,5	Uterus
C64-C68	Układ moczowy	8	14,6	5,9	8,3	-	Urinary tract
C69-C72	Oko, mózg i inne części centralnego systemu nerwowego	#	3,7	2,0	2,1	-	Eye, brain and other parts of central nervous system
C73-C75	Tarczycza i inne gruczoły wydzielania wewnętrznego	3	5,5	1,7	3,1	-	Thyroid and other endocrine glands
C76-C80	Nowotwory niedokładnie określone, wtórne i o nieokreślonym umiejscowieniu	5	9,1	3,0	5,2	-	Ill-defined, secondary and unspecified sites Stated or presumed to be primary, of lymphoid, haematopoietic and related tissue
C81-C96	Tkanka limfatyczna, krwiotwórcza i tkanki pokrewne	13	23,8	10,2	13,5	100,0	Hodgkin Disease and related tissue
C81	w tym: choroba Hodgkina	#	1,8	1,4	1,0	#	Hodgkin Disease
C82-C85, C96	chłoniaki nieziarnicze	4	7,3	3,4	4,2	30,8	Non-Hodgkin Disease
C91-C95	białaczki	7	12,8	4,8	7,3	53,8	Leukemias
D00-D09	Nowotwory in situ	0	0,0	0,0	0,0	-	In situ neoplasms

Tab.166 Zgony na najczęstsze nowotwory złośliwe u kobiet w powiecie stalowowolskim w 2019 roku
 Tab.166 Deaths from the leading cancer sites, females, Stalowa Wola poviats 2019

Umiejscowienie nowotworu Site	Liczby bezwzględne Absolute number	Współczynnik surowy Crude rate	Współczynnik standaryzowany Standardized rate	Wskaźnik struktury Percentage %
Województwo podkarpackie	1860	171,3	71,4	100,0
Powiat stalowowolski ogółem	96	175,4	70,4	100,0
Zgony na najczęstsze nowotwory złośliwe w powiecie stalowowolskim				
C18-C21	12	21,9	6,9	12,5
C50	12	21,9	8,8	12,5
C34	10	18,3	8,3	10,4
C16	7	12,8	3,7	7,3

Rys.130 Umieralność na nowotwory złośliwe w latach 2009-2019, kobiety
 Fig.130 Cancer mortality in 2009-2019, females



POWIAT STRYŻÓWSKI/ POWIAT OF STRYZOW

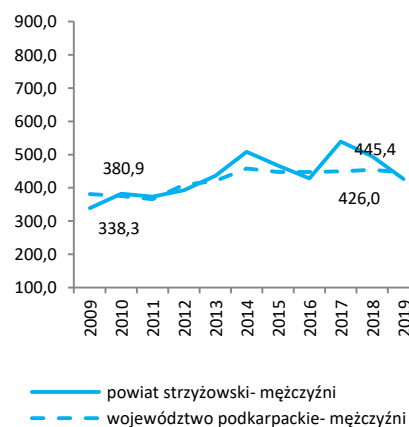
Tab.167 Zachorowalność na nowotwory złośliwe według układów narządowych u mężczyzn w powiecie stryżowskim w 2019 roku
Tab.167 Cancer incidence by main cancer groups, males, Strzyzow poviat 2019

ICD-10	Umiejscowienie	Liczby bezwzględne Absolute number	Współczynnik surowy Crude rate	Współczynnik standaryzowany Standardized rate	% wszystkich nowotworów % of all cancers	% w grupie narządowej % in organ system	Site
C00-D09	Nowotwory złośliwe ogółem	130	426,0	241,8	100,0	-	All cancers
C00-D09 bez C44	Nowotwory złośliwe ogółem bez skóry	122	399,8	228,0	93,8	-	All cancers but skin
C00-C14	Wargę, jamę ustną i gardło	5	16,4	10,2	3,8	-	Lip, oral cavity and pharynx
C15-C26	Narządy trawienne	26	85,2	43,8	20,0	100,0	Digestiv organs
C18-C21	w tym: jelito grube	18	59,0	32,4	13,8	69,2	Colorectal cancers
C30-C39	Układ oddechowy i klatka piersiowa	21	68,8	40,2	16,2	100,0	Respiratory and intrathoracic organs
C30-C34	w tym: narządy oddechowe	21	68,8	40,2	16,2	100,0	Respiratory organs
C37-C39	klatka piersiowa	0	0,0	0,0	0,0	0,0	Intrathoracic organs
C40-C41	Kości i chrząstki stawowe	0	0,0	0,0	0,0	-	Bone and articular cartilage
C43-C44	Czerniak i inne nowotwory złośliwe skóry	14	45,9	25,4	10,8	100,0	Melanoma and other skin cancers
C43	w tym: czerniak	6	19,7	11,6	4,6	42,9	Melanoma
C45-C49	Międzybłonek i tkanki miękkie	#	6,6	4,9	1,5	-	Mesothelial and soft tissue
C60-C63	Męskie narządy płciowe	25	81,9	47,5	19,2	100,0	Male genital organs
C61	w tym: gruczoł krokowy	24	78,6	45,0	18,5	96,0	Prostate
C64-C68	Układ moczowy	8	26,2	15,8	6,2	-	Urinary tract
C69-C72	Oko, mózg i inne części centralnego systemu nerwowego	3	9,8	6,7	2,3	-	Eye, brain and other parts of central nervous system
C73-C75	Tarczycę i inne gruczoły wydzielania wewnętrznego	#	3,3	2,1	0,8	-	Thyroid and other endocrine glands
C76-C80	Nowotwory niedokładnie określone, wtórne i o nieokreślonym umiejscowieniu	4	13,1	6,6	3,1	-	Ill-defined, secondary and unspecified sites
C81-C96	Tkanka limfatyczna, krwiotwórcza i tkanki pokrewne	10	32,8	20,6	7,7	100,0	Stated or presumed to be primary, of lymphoid, haematopoietic and related tissue
C81	w tym: choroba Hodgkina	#	3,3	1,9	0,8	#	Hodgkin Disease
C82-C85, C96	chłoniaki niezłośliwe	6	19,7	12,6	4,6	60,0	Non-Hodgkin Disease
C91-C95	białaczki	#	6,6	4,0	1,5	#	Leukemias
D00-D09	Nowotwory in situ	10	32,8	15,6	7,7	-	In situ neoplasms

Tab.168 Zachorowania na najczęstsze nowotwory złośliwe u mężczyzn w powiecie stryżowskim w 2019 roku
Tab.168 The leading sites of new registered cancer, males, Strzyzow poviat 2019

Umiejscowienie nowotworu Site	Liczby bezwzględne Absolute number	Współczynnik surowy Crude rate	Współczynnik standaryzowany Standardized rate	Wskaźnik struktury Percentage %
Województwo podkarpackie	4641	445,4	256,8	100,0
Powiat stryżowski ogółem	130	426,0	241,8	100,0
Zachorowania na najczęstsze nowotwory złośliwe w powiecie stryżowskim				
C61	24	78,6	45,0	18,5
C34	18	59,0	33,5	13,8
C18-C21	18	59,0	32,4	13,8
C44	8	26,2	13,8	6,2

Rys.131 Zachorowalność na nowotwory złośliwe w latach 2009-2019, mężczyźni
Fig.131 Cancer incidence in 2009-2019, males



POWIAT STRYŻÓWSKI/ POWIAT OF STRYZOW

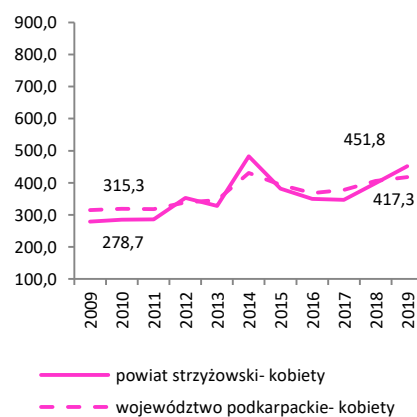
Tab.169 Zachorowalność na nowotwory złośliwe według układów narządowych u kobiet w powiecie stryżowskim w 2019 roku
Tab.169 Cancer incidence by main cancer groups, females, Strzyzow poviat 2019

ICD-10	Umiejscowienie	Liczby bezwzględne Absolute number	Współczynnik surowy Crude rate	Współczynnik standaryzowany Standardized rate	% wszystkich nowotworów % of all cancers	% w grupie narządowej % in organ system	Site
C00-D09	Nowotwory złośliwe ogółem	140	451,8	228,9	100,0	-	All cancers
C00-D09 bez C44	Nowotwory złośliwe ogółem bez skóry	124	400,2	210,9	88,6	-	All cancers but skin
C00-C14	Warga, jama ustna i gardło	#	3,2	0,9	0,7	-	Lip, oral cavity and pharynx
C15-C26	Narządy trawienne	31	100,0	46,5	22,1	100,0	Digestiv organs
C18-C21	w tym: jelito grube	17	54,9	26,6	12,1	54,8	Colorectal cancers
C30-C39	Układ oddechowy i klatka piersiowa	14	45,2	20,8	10,0	100,0	Respiratory and intrathoracic organs
C30-C34	w tym: narządy oddechowe	14	45,2	20,8	10,0	100,0	Respiratory organs
C37-C39	klatka piersiowa	0	0,0	0,0	0,0	0,0	Intrathoracic organs
C40-C41	Kości i chrząstki stawowe	0	0,0	0,0	0,0	-	Bone and articular cartilage
C43-C44	Czerniak i inne nowotwory złośliwe skóry	21	67,8	24,5	15,0	100,0	Melanoma and other skin cancers
C43	w tym: czerniak	5	16,1	6,6	3,6	23,8	Melanoma
C45-C49	Międzybłonek i tkanki miękkie	0	0,0	0,0	0,0	-	Mesothelial and soft tissue
C50	Pierś	25	80,7	44,8	17,9	-	Breast
C51-C58	Żeńskie narządy płciowe	19	61,3	35,7	13,6	100,0	Female genital organs
C53-C54	w tym: macica	14	45,2	24,2	10,0	73,7	Uterus
C64-C68	Układ moczowy	4	12,9	8,2	2,9	-	Urinary tract
C69-C72	Oko, mózg i inne części centralnego systemu nerwowego	#	6,5	10,6	1,4	-	Eye, brain and other parts of central nervous system
C73-C75	Tarczycza i inne gruczoły wydzielania wewnętrznego	6	19,4	12,0	4,3	-	Thyroid and other endocrine glands
C76-C80	Nowotwory niedokładnie określone, wtórne i o nieokreślonym umiejscowieniu	#	6,5	1,1	1,4	-	Ill-defined, secondary and unspecified sites Stated or presumed to be primary, of lymphoid, haematopoietic and related tissue
C81-C96	Tkanka limfatyczna, krwiotwórcza i tkanki pokrewne	9	29,0	13,1	6,4	100,0	
C81	w tym: choroba Hodgkina	#	3,2	1,8	0,7	#	Hodgkin Disease
C82-C85, C96	chłoniaki niezłośliwe	#	6,5	1,4	1,4	#	Non-Hodgkin Disease
C91-C95	białaczki	5	16,1	8,3	3,6	55,6	Leukemias
D00-D09	Nowotwory in situ	6	19,4	10,6	4,3	-	In situ neoplasms

Tab.170 Zachorowania na najczęstsze nowotwory złośliwe u kobiet w powiecie stryżowskim w 2019 roku
Tab.170 The leading sites of new registered cancer, females, Strzyzow poviat 2019

Umiejscowienie nowotworu Site	Liczby bezwzględne Absolute number	Współczynnik surowy Crude rate	Współczynnik standaryzowany Standardized rate	Wskaźnik struktury Percentage %
Województwo podkarpackie	4530	417,3	220,5	100,0
Powiat stryżowski ogółem	140	451,8	228,9	100,0
Zachorowania na najczęstsze nowotwory złośliwe w powiecie stryżowskim				
C50	25	80,7	44,8	17,9
C18-C21	17	54,9	26,6	12,1
C44	16	51,6	18,0	11,4
C34	14	45,2	20,8	10,0

Rys.132 Zachorowalność na nowotwory złośliwe w latach 2009-2019, kobiety
Fig.132 Cancer incidence in 2009-2019, females



POWIAT STRYŻÓWSKI/ POWIAT OF STRYZOW

Tab.171 Umieralność na nowotwory złośliwe według układów narządowych u mężczyzn w powiecie stryżowskim w 2019 roku
Tab.171 Cancer mortality by main cancer groups, males, Stryzow poviat 2019

ICD-10	Umiejscowienie	Liczby bezwzględne Absolute number	Współczynnik surowy Crude rate	Współczynnik standaryzowany Standardized rate	% wszystkich nowotworów % of all cancers	% w grupie narządowej % in organ system	Site
C00-D09	Nowotwory złośliwe ogółem	68	222,8	120,2	100,0	-	All cancers
C00-D09 bez C44	Nowotwory złośliwe ogółem bez skóry	68	222,8	120,2	100,0	-	All cancers but skin
C00-C14	Warga, jama ustna i gardło	7	22,9	14,9	10,3	-	Lip, oral cavity and pharynx
C15-C26	Narządy trawienne	23	75,4	39,7	33,8	100,0	Digestiv organs
C18-C21	w tym: jelito grube	12	39,3	22,5	17,6	52,2	Colorectal cancers
C30-C39	Układ oddechowy i klatka piersiowa	15	49,1	24,0	22,1	100,0	Respiratory and intrathoracic organs
C30-C34	w tym: narządy oddechowe	15	49,1	24,0	22,1	100,0	Respiratory organs
C37-C39	klatka piersiowa	0	0,0	0,0	0,0	0,0	Intrathoracic organs
C40-C41	Kości i chrząstki stawowe	0	0,0	0,0	0,0	-	Bone and articular cartilage
C43-C44	Czerniak i inne nowotwory złośliwe skóry	0	0,0	0,0	0,0	100,0	Melanoma and other skin cancers
C43	w tym: czerniak	0	0,0	0,0	0,0	0,0	Melanoma
C45-C49	Międzybłonek i tkanki miękkie	0	0,0	0,0	0,0	-	Mesothelial and soft tissue
C60-C63	Męskie narządy płciowe	6	19,7	10,2	8,8	100,0	Male genital organs
C61	w tym: gruczoł krokowy	6	19,7	10,2	8,8	100,0	Prostate
C64-C68	Układ moczowy	8	26,2	13,2	11,8	-	Urinary tract
C69-C72	Oko, mózg i inne części centralnego systemu nerwowego	#	6,6	4,4	2,9	-	Eye, brain and other parts of central nervous system
C73-C75	Tarczycza i inne gruczoły wydzielania wewnętrznego	0	0,0	0,0	0,0	-	Thyroid and other endocrine glands
C76-C80	Nowotwory niedokładnie określone, wtórne i o nieokreślonym umiejscowieniu	#	6,6	4,0	2,9	-	Ill-defined, secondary and unspecified sites
C81-C96	Tkanka limfatyczna, krwiotwórcza i tkanki pokrewne	5	16,4	9,8	7,4	100,0	Stated or presumed to be primary, of lymphoid, haematopoietic and related tissue
C81	w tym: choroba Hodgkina	0	0,0	0,0	0,0	0,0	Hodgkin Disease
C82-C85, C96	chłoniaki niezłośliwe	#	3,3	2,1	1,5	20,0	Non-Hodgkin Disease
C91-C95	białaczki	4	13,1	7,7	5,9	80,0	Leukemias
D00-D09	Nowotwory in situ	0	0,0	0,0	0,0	-	In situ neoplasms

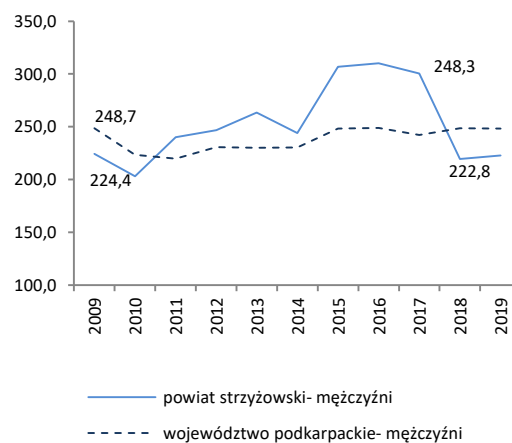
Tab.172 Zgony na najczęstsze nowotwory złośliwe u mężczyzn w powiecie stryżowskim w 2019 roku

Tab.172 Deaths from the leading cancer sites, males, Stryzow poviat 2019

Umiejscowienie nowotworu Site	Liczby bezwzględne Absolute number	Współczynnik surowy Crude rate	Współczynnik standaryzowany Standardized rate	Wskaźnik struktury Percentage %
Województwo podkarpackie	2587	248,3	134,6	100,0
Powiat stryżowski ogółem	68	222,8	120,2	100,0
Zgony na najczęstsze nowotwory złośliwe w powiecie stryżowskim				
C34	15	49,1	24,0	22,1
C18-C21	12	39,3	22,5	17,6
C61	6	19,7	10,2	8,8
C67	5	16,4	6,9	7,4

Rys.133 Umieralność na nowotwory złośliwe w latach 2009-2019, mężczyźni

Fig.133 Cancer mortality in 2009-2019, males



POWIAT STRYŻÓWSKI/ POWIAT OF STRYZOW

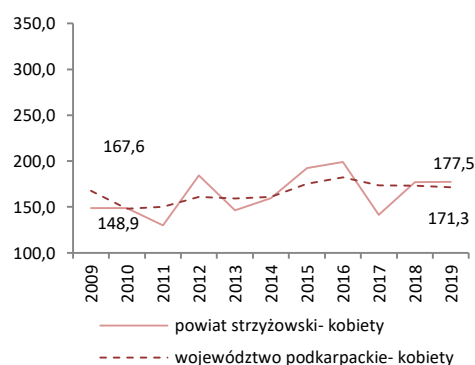
Tab.173 Umieralność na nowotwory złośliwe według układów narządowych u kobiet w powiecie stryżowskim w 2019 roku
 Tab.173 Cancer mortality by main cancer groups, females, Strzyzow poviat 2019

ICD-10	Umiejscowienie	Liczby bezwzględne Absolute number	Współczynnik surowy Crude rate	Współczynnik standaryzowany Standardized rate	% wszystkich nowotworów % of all cancers	% w grupie narządowej % in organ system	Site
C00-D09	Nowotwory złośliwe ogółem	55	177,5	76,3	100,0	-	All cancers
C00-D09 bez C44	Nowotwory złośliwe ogółem bez skóry	55	177,5	76,3	100,0	-	All cancers but skin
C00-C14	Warga, jama ustna i gardło	0	0,0	0,0	0,0	-	Lip, oral cavity and pharynx
C15-C26	Narządy trawienne	21	67,8	26,1	38,2	100,0	Digestiv organs
C18-C21	w tym: jelito grube	7	22,6	7,3	12,7	33,3	Colorectal cancers
C30-C39	Układ oddechowy i klatka piersiowa	12	38,7	20,1	21,8	100,0	Respiratory and intrathoracic organs
C30-C34	w tym: narządy oddechowe	11	35,5	19,6	20,0	33,3	Respiratory organs
C37-C39	klatka piersiowa	#	3,2	0,5	1,8	#	Intrathoracic organs
C40-C41	Kości i chrząstki stawowe	0	0,0	0,0	0,0	-	Bone and articular cartilage
C43-C44	Czerniak i inne nowotwory złośliwe skóry	#	3,2	2,6	1,8	100,0	Melanoma and other skin cancers
C43	w tym: czerniak	#	3,2	2,6	1,8	#	Melanoma
C45-C49	Międzybłonek i tkanki miękkie	0	0,0	0,0	0,0	-	Mesothelial and soft tissue
C50	Pierś	7	22,6	9,3	12,7	-	Breast
C51-C58	Żeńskie narządy płciowe	7	22,6	7,8	12,7	100,0	Female genital organs
C53-C54	w tym: macica	3	9,7	4,1	5,5	42,8	Uterus
C64-C68	Układ moczowy	0	0,0	0,0	0,0	-	Urinary tract
C69-C72	Oko, mózg i inne części centralnego systemu nerwowego	0	0,0	0,0	0,0	-	Eye, brain and other parts of central nervous system
C73-C75	Tarczycyca i inne gruczoły wydzielania wewnętrznego	#	3,2	2,6	1,8	-	Thyroid and other endocrine glands
C76-C80	Nowotwory niedokładnie określone, wtórne i o nieokreślonym umiejscowieniu	#	3,2	0,6	1,8	-	Ill-defined, secondary and unspecified sites Stated or presumed to be primary, of lymphoid, haematopoietic and related tissue
C81-C96	Tkanka limfatyczna, krwiotwórcza i tkanki pokrewne	5	16,1	7,2	9,1	100,0	
C81	w tym: choroba Hodgkina	0	0,0	0,0	0,0	0,0	Hodgkin Disease
C82-C85, C96	chłoniaki niezłośliwe	4	12,9	5,4	7,3	80,0	Non-Hodgkin Disease
C91-C95	białaczki	#	3,2	1,8	1,8	#	Leukemias
D00-D09	Nowotwory in situ	0	0,0	0,0	0,0	-	In situ neoplasms

Tab.174 Zgony na najczęstsze powotwory złośliwe u kobiet w powiecie stryżowskim w 2019 roku
 Tab.174 Deaths from the leading cancer sites, females, Strzyzow poviat 2019

Umiejscowienie nowotworu Site	Liczby bezwzględne Absolute number	Współczynnik surowy Crude rate	Współczynnik standaryzowany Standardized rate	Wskaźnik struktury Percentage %
Województwo podkarpackie	1860	171,3	71,4	100,0
Powiat stryżowski ogółem	55	177,5	76,3	100,0
Zgony na najczęstsze nowotwory złośliwe w powiecie stryżowskim				
C34	11	35,5	19,6	20,0
C50	7	22,6	9,3	12,7
C18-C21	7	22,6	7,3	12,7

Rys.134 Umieralność na nowotwory złośliwe w latach 2009-2019, kobiety
 Fig.134 Cancer mortality in 2009-2019, females



POWIAT TARNOBRZESKI/ POVIAT OF TARNOBRZEG

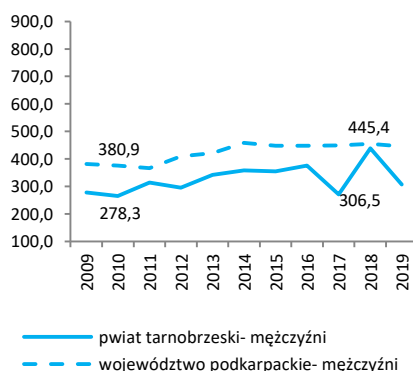
Tab.175 Zachorowalność na nowotwory złośliwe według układów narządowych u mężczyzn w powiecie tarnobrzeskim w 2019 roku
Tab.175 Cancer incidence by main cancer groups, males, Tarnobrzeg poviata 2019

ICD-10	Umiejscowienie	Liczby bezwzględne Absolute number	Współczynnik surowy Crude rate	Współczynnik standaryzowany Standardized rate	% wszystkich nowotworów % of all cancers	% w grupie narządowej % in organ system	Site
C00-D09	Nowotwory złośliwe ogółem	80	306,5	174,1	100,0	-	All cancers
C00-D09 bez C44	Nowotwory złośliwe ogółem bez skóry	78	298,8	169,8	97,5	-	All cancers but skin
C00-C14	Warga, jama ustna i gardło	4	15,3	8,7	5,0	-	Lip, oral cavity and pharynx
C15-C26	Narządy trawienne	25	95,8	50,7	31,3	100,0	Digestiv organs
C18-C21	w tym: jelito grube	13	49,8	25,0	16,3	52,0	Colorectal cancers
C30-C39	Układ oddechowy i klatka piersiowa	12	46,0	23,4	15,0	100,0	Respiratory and intrathoracic organs
C30-C34	w tym: narządy oddechowe	12	46,0	23,4	15,0	100,0	Respiratory organs
C37-C39	klatka piersiowa	0	0,0	0,0	0,0	0,0	Intrathoracic organs
C40-C41	Kości i chrząstki stawowe	0	0,0	0,0	0,0	-	Bone and articular cartilage
C43-C44	Czerniak i inne nowotwory złośliwe skóry	4	15,3	9,4	5,0	100,0	Melanoma and other skin cancers
C43	w tym: czerniak	#	7,7	5,1	2,5	#	Melanoma
C45-C49	Międzybłonek i tkanki miękkie	0	0,0	0,0	0,0	-	Mesothelial and soft tissue
C60-C63	Męskie narządy płciowe	12	46,0	25,8	15,0	100,0	Male genital organs
C61	w tym: gruczoł krokowy	12	46,0	25,8	15,0	100,0	Prostate
C64-C68	Układ moczowy	12	46,0	24,0	15,0	-	Urinary tract
C69-C72	Oko, mózg i inne części centralnego systemu nerwowego	#	7,7	3,9	2,5	-	Eye, brain and other parts of central nervous system
C73-C75	Tarczycza i inne gruczoły wydzielania wewnętrznego	0	0,0	0,0	0,0	-	Thyroid and other endocrine glands
C76-C80	Nowotwory niedokładnie określone, wtórne i o nieokreślonym umiejscowieniu	3	11,5	8,2	3,8	-	Ill-defined, secondary and unspecified sites
C81-C96	Tkanka limfatyczna, krwiotwórcza i tkanki pokrewne	5	19,2	17,9	6,3	100,0	Stated or presumed to be primary, of lymphoid, haematopoietic and related tissue
C81	w tym: choroba Hodgkina	0	0,0	0,0	0,0	0,0	Hodgkin Disease
C82-C85, C96	chłoniaki niezłośliwe	0	0,0	0,0	0,0	0,0	Non-Hodgkin Disease
C91-C95	białaczki	5	19,2	17,9	6,3	100,0	Leukemias
D00-D09	Nowotwory in situ	0	0,0	0,0	0,0	-	In situ neoplasms

Tab.176 Zachorowania na najczęstsze nowotwory złośliwe u mężczyzn w powiecie tarnobrzeskim w 2019 roku
Tab.176 The leading sites of new registered cancer, males, Tarnobrzeg poviata 2019

Umiejscowienie nowotworu Site	Liczby bezwzględne Absolute number	Współczynnik surowy Crude rate	Współczynnik standaryzowany Standardized rate	Wskaźnik struktury Percentage %
Województwo podkarpackie	4641	445,4	256,8	100,0
Powiat tarnobrzeski ogółem	80	306,5	174,1	100,0
Zachorowania na najczęstsze nowotwory złośliwe w powiecie tarnobrzeskim				
C18-C21	13	49,8	25,0	16,3
C61	12	46,0	25,8	15,0
C34	9	34,5	16,9	11,3

Rys.135 Zachorowalność na nowotwory złośliwe w latach 2009-2019, mężczyźni
Fig.135 Cancer incidence in 2009-2019, males



POWIAT TARNOBRZESKI/ POVIAT OF TARNOBRZEG

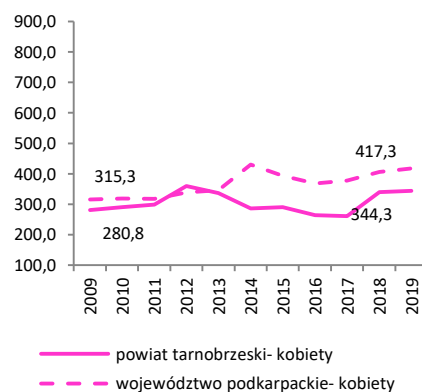
Tab.177 Zachorowalność na nowotwory złośliwe według układów narządowych u kobiet w powiecie tarnobrzskim w 2019 roku
Tab.177 Cancer incidence by main cancer groups, females, Tarnobrzeg poviast 2019

ICD-10	Umiejscowienie	Liczby bezwzględne Absolute number	Współczynnik surowy Crude rate	Współczynnik standaryzowany Standardized rate	% wszystkich nowotworów % of all cancers	% w grupie narządowej % in organ system	Site
C00-D09	Nowotwory złośliwe ogółem	93	344,3	175,3	100,0	-	All cancers
C00-D09 bez C44	Nowotwory złośliwe ogółem bez skóry	88	325,8	166,2	94,6	-	All cancers but skin
C00-C14	Warga, jama ustna i gardło	0	0,0	0,0	0,0	-	Lip, oral cavity and pharynx
C15-C26	Narządy trawienne	17	62,9	28,0	18,3	100,0	Digestiv organs
C18-C21	w tym: jelito grube	12	44,4	20,3	12,9	70,6	Colorectal cancers
C30-C39	Układ oddechowy i klatka piersiowa	6	22,2	9,5	6,5	100,0	Respiratory and intrathoracic organs
C30-C34	w tym: narządy oddechowe	6	22,2	9,5	6,5	100,0	Respiratory organs
C37-C39	klatka piersiowa	0	0,0	0,0	0,0	0,0	Intrathoracic organs
C40-C41	Kości i chrząstki stawowe	0	0,0	0,0	0,0	-	Bone and articular cartilage
C43-C44	Czerniak i inne nowotwory złośliwe skóry	8	29,6	17,3	8,6	100,0	Melanoma and other skin cancers
C43	w tym: czerniak	3	11,1	8,2	3,2	37,5	Melanoma
C45-C49	Międzybłonek i tkanki miękkie	#	7,4	3,3	2,2	-	Mesothelial and soft tissue
C50	Pierś	19	70,3	39,5	20,4	-	Breast
C51-C58	Żeńskie narządy płciowe	17	62,9	37,3	18,3	100,0	Female genital organs
C53-C54	w tym: macica	14	51,8	30,5	15,1	82,4	Uterus
C64-C68	Układ moczowy	5	18,5	7,8	5,4	-	Urinary tract
C69-C72	Oko, mózg i inne części centralnego systemu nerwowego	3	11,1	6,7	3,2	-	Eye, brain and other parts of central nervous system
C73-C75	Tarczycyca i inne gruczoły wydzielania wewnętrznego	#	3,7	2,8	1,1	-	Thyroid and other endocrine glands
C76-C80	Nowotwory niedokładnie określone, wtórne i o nieokreślonym umiejscowieniu	4	14,8	5,5	4,3	-	Ill-defined, secondary and unspecified sites Stated or presumed to be primary, of lymphoid, haematopoietic and related tissue
C81-C96	Tkanka limfatyczna, krwiotwórcza i tkanki pokrewne	11	40,7	17,7	11,8	100,0	Hodgkin Disease and related tissue
C81	w tym: choroba Hodgkina	0	0,0	0,0	0,0	0,0	Hodgkin Disease
C82-C85, C96	chłoniaki niezziarnicze	7	25,9	10,9	7,5	63,6	Non-Hodgkin Disease
C91-C95	białaczki	#	7,4	4,9	2,2	#	Leukemias
D00-D09	Nowotwory in situ	0	0,0	0,0	0,0	-	In situ neoplasms

Tab.178 Zachorowania na najczęstsze nowotwory złośliwe u kobiet w powiecie tarnobrzskim w 2019 roku
Tab.178 The leading sites of new registered cancer, females, Tarnobrzeg poviast 2019

Umiejscowienie nowotworu Site	Liczby bezwzględne Absolute number	Współczynnik surowy Crude rate	Współczynnik standaryzowany Standardized rate	Wskaźnik struktury Percentage %
Województwo podkarpackie	4530	417,3	220,5	100,0
Powiat tarnobrzesci ogółem	93	344,3	175,3	100,0
Zachorowania na najczęstsze nowotwory złośliwe w powiecie tarnobrzescim				
C50	19	70,3	39,5	20,4
C54	12	44,4	27,8	12,9
C18-C21	12	44,4	20,3	12,9
C34	6	22,2	9,5	6,5

Rys. 136 Zachorowalność na nowotwory złośliwe w latach 2009-2019, kobiety
Fig.136 Cancer incidence in 2009-2019, females



POWIAT TARNOBRZESKI/ POVIAT OF TARNOBRZEG

Tab.179 Umieralność na nowotwory złośliwe według układów narządowych u mężczyzn w powiecie tarnobrzeskim w 2019 roku
Tab.179 Cancer mortality by main cancer groups, males, Tarnobrzeg poviat 2019

ICD-10	Umiejscowienie	Liczby bezwzględne Absolute number	Współczynnik surowy Crude rate	Współczynnik standaryzowany Standardized rate	% wszystkich nowotworów % of all cancers	% w grupie narządowej % in organ system	Site
C00-D09	Nowotwory złośliwe ogółem	72	275,8	147,5	100,0	-	All cancers
C00-D09 bez C44	Nowotwory złośliwe ogółem bez skóry	72	275,8	147,5	100,0	-	All cancers but skin
C00-C14	Warga, jama ustna i gardło	5	19,2	12,3	6,9	-	Lip, oral cavity and pharynx
C15-C26	Narządy trawienne	20	76,6	40,7	27,8	100,0	Digestiv organs
C18-C21	w tym: jelito grube	9	34,5	17,0	12,5	45,0	Colorectal cancers
C30-C39	Układ oddechowy i klatka piersiowa	17	65,1	34,8	23,6	100,0	Respiratory and intrathoracic organs
C30-C34	w tym: narządy oddechowe	17	65,1	34,8	23,6	100,0	Respiratory organs
C37-C39	klatka piersiowa	0	0,0	0,0	0,0	0,0	Intrathoracic organs
C40-C41	Kości i chrząstki stawowe	0	0,0	0,0	0,0	-	Bone and articular cartilage
C43-C44	Czerniak i inne nowotwory złośliwe skóry	3	11,5	4,9	4,2	100,0	Melanoma and other skin cancers
C43	w tym: czerniak	3	11,5	4,9	4,2	100,0	Melanoma
C45-C49	Międzybłonek i tkanki miękkie	#	3,8	3,1	1,4	-	Mesothelial and soft tissue
C60-C63	Męskie narządy płciowe	11	42,1	19,3	15,3	100,0	Male genital organs
C61	w tym: gruczoł krokowy	10	38,3	18,2	13,9	90,9	Prostate
C64-C68	Układ moczowy	4	15,3	8,0	5,6	-	Urinary tract
C69-C72	Oko, mózg i inne części centralnego systemu nerwowego	3	11,5	6,3	4,2	-	Eye, brain and other parts of central nervous system
C73-C75	Tarczycza i inne gruczoły wydzielania wewnętrznego	0	0,0	0,0	0,0	-	Thyroid and other endocrine glands
C76-C80	Nowotwory niedokładnie określone, wtórne i o nieokreślonym umiejscowieniu	#	7,7	4,4	2,8	-	Ill-defined, secondary and unspecified sites
C81-C96	Tkanka limfatyczna, krwiotwórcza i tkanki pokrewne	6	23,0	13,7	8,3	100,0	Stated or presumed to be primary, of lymphoid, haematopoietic and related tissue
C81	w tym: choroba Hodgkina	0	0,0	0,0	0,0	0,0	Hodgkin Disease
C82-C85, C96	chłoniaki niezłośliwe	#	3,8	3,1	1,4	#	Non-Hodgkin Disease
C91-C95	białaczki	3	11,5	6,3	4,2	50,0	Leukemias
D00-D09	Nowotwory in situ	0	0,0	0,0	0,0	-	In situ neoplasms

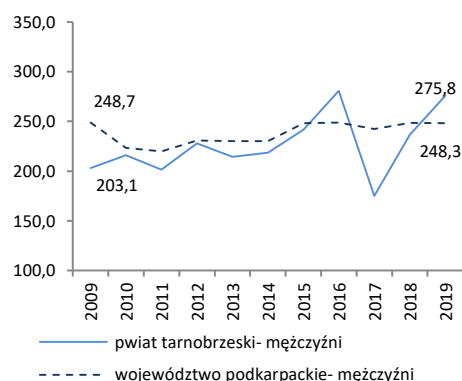
Tab.180 Zgony na najczęstsze nowotwory złośliwe u mężczyzn w powiecie Tarnobrzeskim w 2019 roku

Tab.180 Deaths from the leading cancer sites, males, Strzyzow poviat 2019

Umiejscowienie nowotworu Site	Liczby bezwzględne Absolute number	Współczynnik surowy Crude rate	Współczynnik standaryzowany Standardized rate	Wskaźnik struktury Percentage %
Województwo podkarpackie	2587	248,3	134,6	100,0
Powiat tarnobrzeskim ogółem	72	275,8	147,5	100,0
Zgony na najczęstsze nowotwory złośliwe w powiecie tarnobrzeskim				
C34	13	49,8	26,3	18,1
C61	10	38,3	18,2	13,9
C18-C21	9	34,5	17,0	12,5

Rys.137 Umieralność na nowotwory złośliwe w latach 2009-2019, mężczyźni

Fig.137 Cancer mortality in 2009-2019, males



POWIAT TARNOBRZESKI/ POVIAT OF TARNOBRZEG

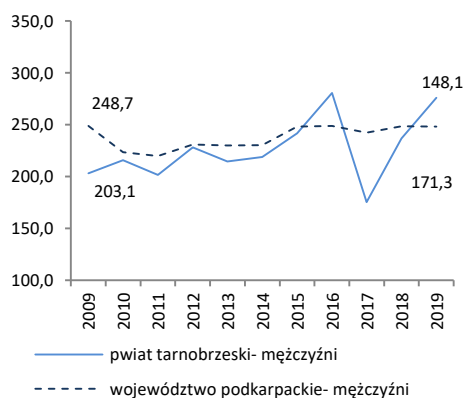
Tab.181 Umieralność na nowotwory złośliwe według układów narządowych u kobiet w powiecie tarnobrzeskim w 2019 roku
 Tab.182 Cancer mortality by main cancer groups, females, Tarnobrzeg poviata 2019

ICD-10	Umiejscowienie	Liczby bezwzględne Absolute number	Współczynnik surowy Crude rate	Współczynnik standaryzowany Standardized rate	% wszystkich nowotworów % of all cancers	% w grupie narządowej % in organ system	Site
C00-D09	Nowotwory złośliwe ogółem	40	148,1	58,1	100,0	-	All cancers
C00-D09 bez C44	Nowotwory złośliwe ogółem bez skóry	40	148,1	58,1	100,0	-	All cancers but skin
C00-C14	Warga, jama ustna i gardło	0	0,0	0,0	0,0	-	Lip, oral cavity and pharynx
C15-C26	Narządy trawienne	15	55,5	18,9	37,5	100,0	Digestiv organs
C18-C21	w tym: jelito grube	7	25,9	5,1	17,5	46,7	Colorectal cancers
C30-C39	Układ oddechowy i klatka piersiowa	3	11,1	6,5	7,5	100,0	Respiratory and intrathoracic organs
C30-C34	w tym: narządy oddechowe	3	11,1	6,5	7,5	100,0	Respiratory organs
C37-C39	klatka piersiowa	0	0,0	0,0	0,0	0,0	Intrathoracic organs
C40-C41	Kości i chrząstki stawowe	0	0,0	0,0	0,0	-	Bone and articular cartilage
C43-C44	Czerniak i inne nowotwory złośliwe skóry	0	0,0	0,0	0,0	100,0	Melanoma and other skin cancers
C43	w tym: czerniak	0	0,0	0,0	0,0	0,0	Melanoma
C45-C49	Międzybłonek i tkanki miękkie	#	3,7	1,2	2,5	-	Mesothelial and soft tissue
C50	Pierś	9	33,3	15,3	22,5	-	Breast
C51-C58	Żeńskie narządy płciowe	7	25,9	8,6	17,5	100,0	Female genital organs
C53-C54	w tym: macica	5	18,5	6,2	12,5	71,4	Uterus
C64-C68	Układ moczowy	3	11,1	4,0	7,5	-	Urinary tract
C69-C72	Oko, mózg i inne części centralnego systemu nerwowego	0	0,0	0,0	0,0	-	Eye, brain and other parts of central nervous system
C73-C75	Tarczycza i inne gruczoły wydzielania wewnętrznego	0	0,0	0,0	0,0	-	Thyroid and other endocrine glands
C76-C80	Nowotwory niedokładnie określone, wtórne i o nieokreślonym umiejscowieniu	0	0,0	0,0	0,0	-	Ill-defined, secondary and unspecified sites Stated or presumed to be primary, of lymphoid, haematopoietic and related tissue
C81-C96	Tkanka limfatyczna, krwiotwórcza i tkanki pokrewne	#	7,4	3,6	5,0	100,0	Hodgkin Disease, Non-Hodgkin Disease, Leukemias
C81	w tym: choroba Hodgkina	0	0,0	0,0	0,0	0,0	Hodgkin Disease
C82-C85, C96	chłoniaki niezłaznicze	0	0,0	0,0	0,0	0,0	Non-Hodgkin Disease
C91-C95	białaczki	#	7,4	3,6	5,0	#	Leukemias
D00-D09	Nowotwory in situ	0	0,0	0,0	0,0	-	In situ neoplasms

Tab.183 Zgony na najczęstsze nowotwory złośliwe u kobiet w powiecie tarnobrzeskim w 2019 roku
 Tab.183 Deaths from the leading cancer sites, females, Tarnobrzeg poviata 2019

Umiejscowienie nowotworu Site	Liczby bezwzględne Absolute number	Współczynnik surowy Crude rate	Współczynnik standaryzowany Standardized rate	Wskaźnik struktury Percentage %
Województwo podkarpackie	1860	171,3	71,4	100,0
Powiat tarnobrzeski ogółem	40	148,1	58,1	100,0
Zgony na najczęstsze nowotwory złośliwe w powiecie tarnobrzeskim				
C50	9	33,3	15,3	22,5
C18-C21	7	25,9	5,1	17,5
C16	4	14,8	5,1	10,0
C53	4	14,8	5,6	10,0

Rys. 138 Umieralność na nowotwory złośliwe w latach 2009-2019, kobiety
 Fig.138 Cancer mortality in 2009-2019, females



POWIAT LESKI/ POVIAT OF LESKO

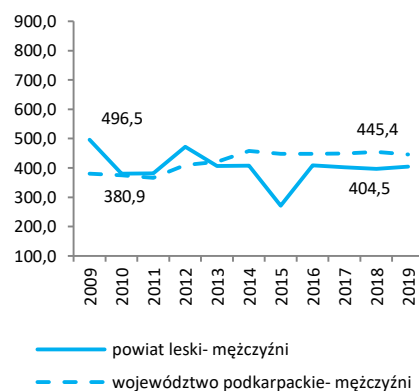
Tab.184 Zachorowalność na nowotwory złośliwe według układów narządowych u mężczyzn w powiecie leskim w 2019 roku
 Tab.184 Cancer incidence by main cancer groups, males, Lesko poviats 2019

ICD-10	Umiejscowienie	Liczby bezwzględne Absolute number	Współczynnik surowy Crude rate	Współczynnik standaryzowany Standardized rate	% wszystkich nowotworów % of all cancers	% w grupie narządowej % in organ system	Site
C00-D09	Nowotwory złośliwe ogółem	53	404,5	212,2	100,0	-	All cancers
C00-D09 bez C44	Nowotwory złośliwe ogółem bez skóry	51	389,2	202,6	96,2	-	All cancers but skin
C00-C14	Warga, jama ustna i gardło	0	0,0	0,0	0,0	-	Lip, oral cavity and pharynx
C15-C26	Narządy trawienne	17	129,8	71,5	32,1	100,0	Digestiv organs
C18-C21	w tym: jelito grube	8	61,1	33,7	15,1	47,1	Colorectal cancers
C30-C39	Układ oddechowy i klatka piersiowa	11	84,0	41,6	20,8	100,0	Respiratory and intrathoracic organs
C30-C34	w tym: narządy oddechowe	11	84,0	41,6	20,8	100,0	Respiratory organs
C37-C39	klatka piersiowa	0	0,0	0,0	0,0	0,0	Intrathoracic organs
C40-C41	Kości i chrząstki stawowe	0	0,0	0,0	0,0	-	Bone and articular cartilage
C43-C44	Czerniak i inne nowotwory złośliwe skóry	4	30,5	19,3	7,5	100,0	Melanoma and other skin cancers
C43	w tym: czerniak	#	15,3	9,7	3,8	#	Melanoma
C45-C49	Międzybłonek i tkanki miękkie	#	7,6	2,8	1,9	-	Mesothelial and soft tissue
C60-C63	Męskie narządy płciowe	8	61,1	29,5	15,1	100,0	Male genital organs
C61	w tym: gruczoł krokowy	8	61,1	29,5	15,1	100,0	Prostate
C64-C68	Układ moczowy	4	30,5	13,6	7,5	-	Urinary tract
C69-C72	Oko, mózg i inne części centralnego systemu nerwowego	4	30,5	18,0	7,5	-	Eye, brain and other parts of central nervous system
C73-C75	Tarczycza i inne gruczoły wydzielania wewnętrznego	0	0,0	0,0	0,0	-	Thyroid and other endocrine glands
C76-C80	Nowotwory niedokładnie określone, wtórne i o nieokreślonym umiejscowieniu	0	0,0	0,0	0,0	-	Ill-defined, secondary and unspecified sites
C81-C96	Tkanka limfatyczna, krwiotwórcza i tkanki pokrewne	4	30,5	15,9	7,5	100,0	Stated or presumed to be primary, of lymphoid, haematopoietic and related tissue
C81	w tym: choroba Hodgkina	0	0,0	0,0	0,0	0,0	Hodgkin Disease
C82-C85, C96	chłoniaki niezłośliwe	0	0,0	0,0	0,0	0,0	Non-Hodgkin Disease
C91-C95	białaczki	#	7,6	4,4	1,9	#	Leukemias
D00-D09	Nowotwory in situ	0	0,0	0,0	0,0	-	In situ neoplasms

Tab.185 Zachorowania na najczęstsze nowotwory złośliwe u mężczyzn w powiecie leskim w 2019 roku
 Tab.185 The leading sites of new registered cancer, males, Lesko poviats 2019

Umiejscowienie nowotworu Site	Liczby bezwzględne Absolute number	Współczynnik surowy Crude rate	Współczynnik standaryzowany Standardized rate	Wskaźnik struktury Percentage %
Województwo podkarpackie	4641	445,4	256,8	100,0
Powiat leski ogółem	53	404,5	212,2	100,0
Zachorowania na najczęstsze nowotwory złośliwe w powiecie leskim				
C34	10	76,3	35,2	18,9
C61	8	61,1	29,5	15,1
C18-C21	8	61,1	33,7	15,1

Rys.139 Zachorowalność na nowotwory złośliwe w latach 2009-2019, mężczyźni
 Fig.139 Cancer incidence in 2009-2019, males



POWIAT LESKI/ POVIAT OF LESKO

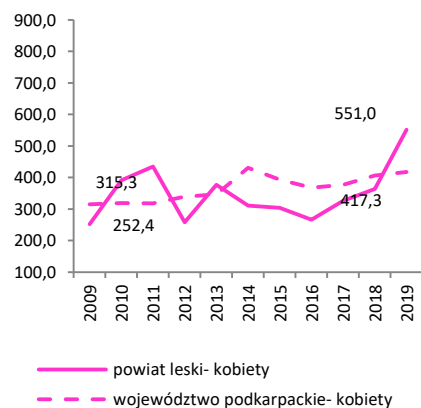
Tab.186 Zachorowalność na nowotwory złośliwe według układów narządowych u kobiet w powiecie leskim w 2019 roku
 Tab.186 Cancer incidence by main cancer groups, females, Lesko poviata 2019

ICD-10	Umiejscowienie	Liczby bezwzględne Absolute number	Współczynnik surowy Crude rate	Współczynnik standaryzowany Standardized rate	% wszystkich nowotworów % of all cancers	% w grupie narządowej % in organ system	Site
C00-D09	Nowotwory złośliwe ogółem	74	551,0	271,4	100,0	-	All cancers
C00-D09 bez C44	Nowotwory złośliwe ogółem bez skóry	73	543,6	268,0	98,6	-	All cancers but skin
C00-C14	Warga, jama ustna i gardło	0	0,0	0,0	0,0	-	Lip, oral cavity and pharynx
C15-C26	Narządy trawienne	23	171,3	69,3	31,1	100,0	Digestiv organs
C18-C21	w tym: jelito grube	13	96,8	34,3	17,6	56,5	Colorectal cancers
C30-C39	Układ oddechowy i klatka piersiowa	8	59,6	30,0	10,8	100,0	Respiratory and intrathoracic organs
C30-C34	w tym: narządy oddechowe	8	59,6	30,0	10,8	100,0	Respiratory organs
C37-C39	klatka piersiowa	0	0,0	0,0	0,0	0,0	Intrathoracic organs
C40-C41	Kości i chrząstki stawowe	0	0,0	0,0	0,0	-	Bone and articular cartilage
C43-C44	Czerniak i inne nowotwory złośliwe skóry	5	37,2	17,6	6,8	100,0	Melanoma and other skin cancers
C43	w tym: czerniak	4	29,8	14,2	5,4	80,0	Melanoma
C45-C49	Międzybłonek i tkanki miękkie	0	0,0	0,0	0,0	-	Mesothelial and soft tissue
C50	Pierś	16	119,1	70,2	21,6	-	Breast
C51-C58	Żeńskie narządy płciowe	10	74,5	37,2	13,5	100,0	Female genital organs
C53-C54	w tym: macica	5	37,2	17,6	6,8	50,0	Uterus
C64-C68	Układ moczowy	#	14,9	9,3	2,7	-	Urinary tract
C69-C72	Oko, mózg i inne części centralnego systemu nerwowego	#	14,9	8,8	2,7	-	Eye, brain and other parts of central nervous system
C73-C75	Tarczycza i inne gruczoły wydzielania wewnętrznego	3	22,3	14,1	4,1	-	Thyroid and other endocrine glands
C76-C80	Nowotwory niedokładnie określone, wtórne i o nieokreślonym umiejscowieniu	#	7,4	2,3	1,4	-	Ill-defined, secondary and unspecified sites Stated or presumed to be primary, of lymphoid, haematopoietic and related tissue
C81-C96	Tkanka limfatyczna, krwiotwórcza i tkanki pokrewne	3	22,3	8,1	4,1	100,0	
C81	w tym: choroba Hodgkina	0	0,0	0,0	0,0	0,0	Hodgkin Disease
C82-C85, C96	chłoniaki nieziarnicze	#	14,9	6,8	2,7	#	Non-Hodgkin Disease
C91-C95	białaczki	#	7,4	1,3	1,4	#	Leukemias
D00-D09	Nowotwory in situ	#	7,4	4,4	1,4	-	In situ neoplasms

Tab.187 Zachorowania na najczęstsze nowotwory złośliwe u kobiet w powiecie leskim w 2019 roku
 Tab.187 The leading sites of new registered cancer, females, Lesko poviata 2019

Umiejscowienie nowotworu Site	Liczby bezwzględne Absolute number	Współczynnik surowy Crude rate	Współczynnik standaryzowany Standardized rate	Wskaźnik struktury Percentage %
Województwo podkarpackie	4530	417,3	220,5	100,0
Powiat leski ogółem	74	551,0	271,4	100,0
Zachorowania na najczęstsze nowotwory złośliwe w powiecie leskim				
C50	16	119,1	70,2	21,6
C18-C21	13	96,8	34,3	17,6
C34	7	52,1	26,5	9,5

Rys.140 Zachorowalność na nowotwory złośliwe w latach 2009-2019, kobiety
 Fig.140 Cancer incidence in 2009-2019, females



POWIAT LESKI/ POVIAT OF LESKO

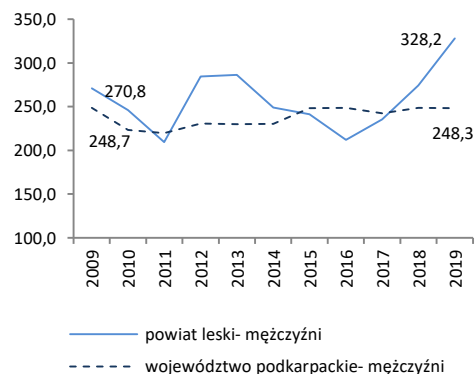
Tab.188 Umieralność na nowotwory złośliwe według układów narządowych u mężczyzn w powiecie leskim w 2019 roku
Tab.188 Cancer mortality by main cancer groups, males, Lesko poviat 2019

ICD-10	Umiejscowienie	Liczby bezwzględne Absolute number	Współczynnik surowy Crude rate	Współczynnik standaryzowany Standardized rate	% wszystkich nowotworów % of all cancers	% w grupie narządowej % in organ system	Site
C00-D09	Nowotwory złośliwe ogółem	43	328,2	164,8	100,0	-	All cancers
C00-D09 bez C44	Nowotwory złośliwe ogółem bez skóry	43	328,2	164,8	100,0	-	All cancers but skin
C00-C14	Warga, jama ustna i gardło	0	0,0	0,0	0,0	-	Lip, oral cavity and pharynx
C15-C26	Narządy trawienne	18	137,4	67,2	41,9	100,0	Digestiv organs
C18-C21	w tym: jelito grube	6	45,8	21,2	14,0	33,3	Colorectal cancers
C30-C39	Układ oddechowy i klatka piersiowa	10	76,3	40,0	23,3	100,0	Respiratory and intrathoracic organs
C30-C34	w tym: narządy oddechowe	10	76,3	40,0	23,3	100,0	Respiratory organs
C37-C39	klatka piersiowa	0	0,0	0,0	0,0	0,0	Intrathoracic organs
C40-C41	Kości i chrząstki stawowe	0	0,0	0,0	0,0	-	Bone and articular cartilage
C43-C44	Czerniak i inne nowotwory złośliwe skóry	#	15,3	12,1	4,7	100,0	Melanoma and other skin cancers
C43	w tym: czerniak	#	15,3	12,1	4,7	#	Melanoma
C45-C49	Międzybłonek i tkanki miękkie	0	0,0	0,0	0,0	-	Mesothelial and soft tissue
C60-C63	Męskie narządy płciowe	5	38,2	16,4	11,6	100,0	Male genital organs
C61	w tym: gruczoł krokowy	5	38,2	16,4	11,6	100,0	Prostate
C64-C68	Układ moczowy	4	30,5	12,9	9,3	-	Urinary tract
C69-C72	Oko, mózg i inne części centralnego systemu nerwowego	#	15,3	7,9	4,7	-	Eye, brain and other parts of central nervous system
C73-C75	Tarczycza i inne gruczoły wydzielania wewnętrznego	#	7,6	4,1	2,3	-	Thyroid and other endocrine glands
C76-C80	Nowotwory niedokładnie określone, wtórne i o nieokreślonym umiejscowieniu	0	0,0	0,0	0,0	-	Ill-defined, secondary and unspecified sites
C81-C96	Tkanka limfatyczna, krwiotwórcza i tkanki pokrewne	#	7,6	4,1	2,3	100,0	Stated or presumed to be primary, of lymphoid, haematopoietic and related tissue
C81	w tym: choroba Hodgkina	0	0,0	0,0	0,0	0,0	Hodgkin Disease
C82-C85, C96	chłoniaki niezłośliwe	0	0,0	0,0	0,0	0,0	Non-Hodgkin Disease
C91-C95	białaczki	#	7,6	4,1	2,3	#	Leukemias
D00-D09	Nowotwory in situ	0	0,0	0,0	0,0	-	In situ neoplasms

Tab.189 Zgony na najczęstsze nowotwory złośliwe u mężczyzn w powiecie leskim w 2019 roku
Tab.189 Deaths from the leading cancer sites, males, Lesko poviat 2019

Umiejscowienie nowotworu Site	Liczby bezwzględne Absolute number	Współczynnik surowy Crude rate	Współczynnik standaryzowany Standardized rate	Wskaźnik struktury Percentage %
Województwo podkarpackie	2587	248,3	134,6	100,0
Powiat leski ogółem	43	328,2	164,8	100,0
Zachorowania na najczęstsze nowotwory złośliwe w powiecie leskim				
C34	10	76,3	40,0	23,3
C18-C21	6	45,8	21,2	14,0
C61	5	38,2	16,4	11,6

Rys.141 Umieralność na nowotwory złośliwe w latach 2009-2019, mężczyźni
Fig.141 Cancer mortality in 2009-2019, males



POWIAT LESKI/ POVIAT OF LESKO

Tab.190 Umieralność na nowotwory złośliwe według układów narządowych u kobiet w powiecie leskim w 2019 roku
 Tab.190 Cancer mortality by main cancer groups, females, Lesko poviat 2019

ICD-10	Umiejscowienie	Liczby bezwzględne Absolute number	Współczynnik surowy Crude rate	Współczynnik standaryzowany Standardized rate	% wszystkich nowotworów % of all cancers	% w grupie narządowej % in organ system	Site
C00-D09	Nowotwory złośliwe ogółem	30	223,4	85,8	100,0	-	All cancers
C00-D09 bez C44	Nowotwory złośliwe ogółem bez skóry	30	223,4	85,8	100,0	-	All cancers but skin
C00-C14	Warga, jama ustna i gardło	0	0,0	0,0	0,0	-	Lip, oral cavity and pharynx
C15-C26	Narządy trawienne	11	81,9	27,6	36,7	100,0	Digestiv organs
C18-C21	w tym: jelito grube	8	59,6	20,6	26,7	72,7	Colorectal cancers
C30-C39	Układ oddechowy i klatka piersiowa	11	81,9	34,8	36,7	100,0	Respiratory and intrathoracic organs
C30-C34	w tym: narządy oddechowe	11	81,9	34,8	36,7	100,0	Respiratory organs
C37-C39	klatka piersiowa	0	0,0	0,0	0,0	0,0	Intrathoracic organs
C40-C41	Kości i chrząstki stawowe	0	0,0	0,0	0,0	-	Bone and articular cartilage
C43-C44	Czerniak i inne nowotwory złośliwe skóry	0	0,0	0,0	0,0	100,0	Melanoma and other skin cancers
C43	w tym: czerniak	0	0,0	0,0	0,0	0,0	Melanoma
C45-C49	Międzybłonek i tkanki miękkie	0	0,0	0,0	0,0	-	Mesothelial and soft tissue
C50	Pierś	3	22,3	10,6	10,0	-	Breast
C51-C58	Żeńskie narządy płciowe	3	22,3	8,0	10,0	100,0	Female genital organs
C53-C54	w tym: macica	#	7,4	1,3	3,3	#	Uterus
C64-C68	Układ moczowy	0	0,0	0,0	0,0	-	Urinary tract
C69-C72	Oko, mózg i inne części centralnego systemu nerwowego	0	0,0	0,0	0,0	-	Eye, brain and other parts of central nervous system
C73-C75	Tarczycza i inne gruczoły wydzielania wewnętrznego	0	0,0	0,0	0,0	-	Thyroid and other endocrine glands
C76-C80	Nowotwory niedokładnie określone, wtórne i o nieokreślonym umiejscowieniu	#	7,4	3,4	3,3	-	Ill-defined, secondary and unspecified sites Stated or presumed to be primary, of lymphoid, haematopoietic and related tissue
C81-C96	Tkanka limfatyczna, krwiotwórcza i tkanki pokrewne	#	7,4	1,3	3,3	100,0	Hodgkin Disease, Non-Hodgkin Disease, Leukemias
C81	w tym: choroba Hodgkina	0	0,0	0,0	0,0	0,0	Hodgkin Disease
C82-C85, C96	chłoniaki nieziarnicze	0	0,0	0,0	0,0	0,0	Non-Hodgkin Disease
C91-C95	białaczki	0	0,0	0,0	0,0	0,0	Leukemias
D00-D09	Nowotwory in situ	0	0,0	0,0	0,0	-	In situ neoplasms

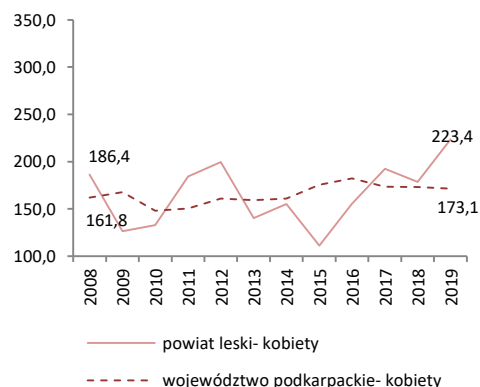
Tab.191 Zgony na najczęstsze nowotwory złośliwe u kobiet w powiecie leskim w 2019 roku

Tab.191 Deaths from the leading cancer sites, females, Lesko poviat 2019

Umiejscowienie nowotworu Site	Liczby bezwzględne Absolute number	Współczynnik surowy Crude rate	Współczynnik standaryzowany Standardized rate	Wskaźnik struktury Percentage %
Województwo podkarpackie	1860	171,3	71,4	100,0
Powiat leski ogółem	30	223,4	85,8	100,0
Zgony na najczęstsze nowotwory złośliwe w powiecie leskim				
C34	11	81,9	34,8	36,7
C18-C21	8	59,6	20,6	26,7
C50	3	22,3	10,6	10,0

Rys.142 Umieralność na nowotwory złośliwe w latach 2009-2019, kobiety

Fig.142 Cancer mortality in 2009-2019, females



MIASTO KROSNO/ KROSNO CITY

Tab.192 Zachorowalność na nowotwory złośliwe według układów narządowych u mężczyzn w mieście Krosno w 2019 roku
Tab.192 Cancer incidence by main cancer groups, males, Krosno city 2019

ICD-10	Umiejscowienie	Liczby bezwzględne Absolute number	Współczynnik surowy Crude rate	Współczynnik standaryzowany Standardized rate	% wszystkich nowotworów % of all cancers	% w grupie narządowej % in organ system	Site
C00-D09	Nowotwory złośliwe ogółem	131	597,6	269,9	100,0	-	All cancers
C00-D09 bez C44	Nowotwory złośliwe ogółem bez skóry	121	552,0	250,5	92,4	-	All cancers but skin
C00-C14	Wargę, jamę ustną i gardło	4	18,2	8,4	3,1	-	Lip, oral cavity and pharynx
C15-C26	Narządy trawienne	29	132,3	58,1	22,1	100,0	Digestiv organs
C18-C21	w tym: jelito grube	13	59,3	25,4	9,9	-	Colorectal cancers
C30-C39	Układ oddechowy i klatka piersiowa	21	95,8	43,5	16,0	100,0	Respiratory and intrathoracic organs
C30-C34	w tym: narządy oddechowe	21	95,8	43,5	16,0	100,0	Respiratory organs
C37-C39	klatka piersiowa	0	0,0	0,0	0,0	0,0	Intrathoracic organs
C40-C41	Kości i chrząstki stawowe	0	0,0	0,0	0,0	-	Bone and articular cartilage
C43-C44	Czerniak i inne nowotwory złośliwe skóry	14	63,9	27,9	10,7	100,0	Melanoma and other skin cancers
C43	w tym: czerniak	4	18,2	8,5	3,1	28,6	Melanoma
C45-C49	Międzybłonek i tkanki miękkie	#	9,1	3,9	1,5	-	Mesothelial and soft tissue
C60-C63	Męskie narządy płciowe	32	146,0	69,0	24,4	100,0	Male genital organs
C61	w tym: gruczoł krokowy	31	141,4	62,0	23,7	96,9	Prostate
C64-C68	Układ moczowy	12	54,7	24,3	9,2	-	Urinary tract
C69-C72	Oko, mózg i inne części centralnego systemu nerwowego	#	9,1	5,0	1,5	-	Eye, brain and other parts of central nervous system
C73-C75	Tarczycę i inne gruczoły wydzielania wewnętrznego	0	0,0	0,0	0,0	-	Thyroid and other endocrine glands
C76-C80	Nowotwory niedokładnie określone, wtórne i o nieokreślonym umiejscowieniu	#	9,1	4,8	1,5	-	Ill-defined, secondary and unspecified sites
C81-C96	Tkanka limfatyczna, krwiotwórcza i tkanki pokrewne	7	31,9	13,2	5,3	100,0	Stated or presumed to be primary, of lymphoid, haematopoietic and related tissue
C81	w tym: choroba Hodgkina	0	0,0	0,0	0,0	0,0	Hodgkin Disease
C82-C85, C96	chłoniaki niezłośliwe	3	13,7	5,5	2,3	42,9	Non-Hodgkin Disease
C91-C95	białaczki	3	13,7	5,8	2,3	42,9	Leukemias
D00-D09	Nowotwory in situ	6	27,4	11,6	4,6	-	In situ neoplasms

Tab.193 Zachorowania na najczęstsze nowotwory złośliwe u mężczyzn w mieście Krośnie w 2019 roku

Tab.193 The leading sites of new registered cancer, males, Krosno city 2019

Umiejscowienie nowotworu Site	Liczby bezwzględne Absolute number	Współczynnik surowy Crude rate	Współczynnik standaryzowany Standardized rate	Wskaźnik struktury Percentage %
Województwo podkarpackie	4641	445,4	256,8	100,0
Miasto Krosno ogółem	131	597,6	269,9	100,0
Zachorowania na najczęstsze nowotwory złośliwe w mieście Krośnie				
C61	31	141,4	62,0	23,7
C34	19	86,7	39,8	14,5
C18-C21	13	59,3	25,4	9,9
C44	10	45,6	19,4	7,6

Rys.143 Zachorowalność na nowotwory złośliwe w latach 2009-2019, mężczyźni

Fig.143 Cancer incidence in 2009-2019, males



MIASTO KROSNO/ KROSNO CITY

Tab.194 Zachorowalność na nowotwory złośliwe według układów narządowych u kobiet w mieście Krosno w 2019 roku
Tab.194 Cancer incidence by main cancer groups, females, Krosno city 2019

ICD-10	Umiejscowienie	Liczby bezwzględne Absolute number	Współczynnik surowy Crude rate	Współczynnik standaryzowany Standardized rate	% wszystkich nowotworów % of all cancers	% w grupie narządowej % in organ system	Site
C00-D09	Nowotwory złośliwe ogółem	111	454,0	182,4	100,0	-	All cancers
C00-D09 bez C44	Nowotwory złośliwe ogółem bez skóry	106	433,6	179,0	95,5	-	All cancers but skin
C00-C14	Warga, jama ustna i gardło	3	12,3	6,1	2,7	-	Lip, oral cavity and pharynx
C15-C26	Narządy trawienne	17	69,5	18,1	15,3	100,0	Digestiv organs
C18-C21	w tym: jelito grube	9	36,8	9,9	8,1	52,9	Colorectal cancers
C30-C39	Układ oddechowy i klatka piersiowa	8	32,7	12,5	7,2	100,0	Respiratory and intrathoracic organs
C30-C34	w tym: narządy oddechowe	8	32,7	12,5	7,2	100,0	Respiratory organs
C37-C39	klatka piersiowa	0	0,0	0,0	0,0	0,0	Intrathoracic organs
C40-C41	Kości i chrząstki stawowe	0	0,0	0,0	0,0	-	Bone and articular cartilage
C43-C44	Czerniak i inne nowotwory złośliwe skóry	7	28,6	6,4	6,3	100,0	Melanoma and other skin cancers
C43	w tym: czerniak	#	8,2	3,0	1,8	#	Melanoma
C45-C49	Międzybłonek i tkanki miękkie	#	4,1	3,3	0,9	-	Mesothelial and soft tissue
C50	Pierś	28	114,5	45,8	25,2	-	Breast
C51-C58	Żeńskie narządy płciowe	16	65,4	36,9	14,4	100,0	Female genital organs
C53-C54	w tym: macica	10	40,9	23,3	9,0	62,5	Uterus
C64-C68	Układ moczowy	8	32,7	10,8	7,2	-	Urinary tract
C69-C72	Oko, mózg i inne części centralnego systemu nerwowego	0	0,0	0,0	0,0	-	Eye, brain and other parts of central nervous system
C73-C75	Tarczycza i inne gruczoły wydzielania wewnętrznego	5	20,5	11,1	4,5	-	Thyroid and other endocrine glands
C76-C80	Nowotwory niedokładnie określone, wtórne i o nieokreślonym umiejscowieniu	4	16,4	4,0	3,6	-	Ill-defined, secondary and unspecified sites
C81-C96	Tkanka limfatyczna, krwiotwórcza i tkanki pokrewne	10	40,9	15,5	9,0	100,0	Stated or presumed to be primary, of lymphoid, haematopoietic and related tissue
C81	w tym: choroba Hodgkina	0	0,0	0,0	0,0	0,0	Hodgkin Disease
C82-C85, C96	chłoniaki niezłośliwe	#	8,2	2,6	1,8	#	Non-Hodgkin Disease
C91-C95	białaczki	6	24,5	9,9	5,4	60,0	Leukemias
D00-D09	Nowotwory in situ	4	16,4	11,9	3,6	-	In situ neoplasms

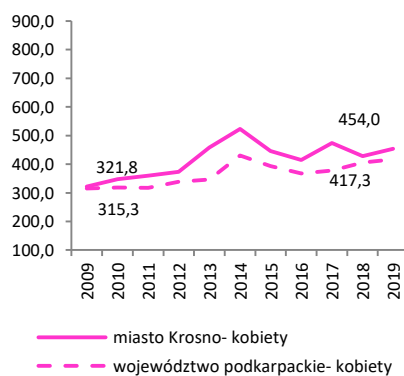
Tab.195 Zachorowania na najczęstsze nowotwory złośliwe u kobiet w mieście Krośnie w 2019 roku

Tab.195 The leading sites of new registered cancer, females, Krosno city 2019

Umiejscowienie nowotworu Site	Liczby bezwzględne Absolute number	Współczynnik surowy Crude rate	Współczynnik standaryzowany Standardized rate	Wskaźnik struktury Percentage %
Województwo podkarpackie	4530	417,3	220,5	100,0
Miasto Krosno ogółem	111	454,0	182,4	100,0
Zachorowania na najczęstsze nowotwory złośliwe w mieście Krośnie				
C50	28	114,5	45,8	25,2
C18-C21	9	36,8	9,9	8,1
C34	8	32,7	12,5	7,2

Rys.144 Zachorowalność na nowotwory złośliwe w latach 2009-2019, kobiety

Fig.144 Cancer incidence in 2009-2019, females



MIASTO KROSNO/ KROSNO CITY

Tab.196 Umieralność na nowotwory złośliwe według układów narządowych u mężczyzn w mieście Krosno w 2019 roku
Tab.196 Cancer mortality by main cancer groups, males, Krosno city 2019

ICD-10	Umiejscowienie	Liczby bezwzględne Absolute number	Współczynnik surowy Crude rate	Współczynnik standaryzowany Standardized rate	% wszystkich nowotworów % of all cancers	% w grupie narządowej % in organ system	Site
C00-D09	Nowotwory złośliwe ogółem	64	291,9	130,8	100,0	-	All cancers
C00-D09 bez C44	Nowotwory złośliwe ogółem bez skóry	64	291,9	130,8	100,0	-	All cancers but skin
C00-C14	Warga, jama ustna i gardło	5	22,8	13,4	7,8	-	Lip, oral cavity and pharynx
C15-C26	Narządy trawienne	13	59,3	29,6	20,3	100,0	Digestiv organs
C18-C21	w tym: jelito grube	4	18,2	9,5	6,3	30,8	Colorectal cancers
C30-C39	Układ oddechowy i klatka piersiowa	22	100,4	45,0	34,4	100,0	Respiratory and intrathoracic organs
C30-C34	w tym: narządy oddechowe	22	100,4	45,0	34,4	100,0	Respiratory organs
C37-C39	klatka piersiowa	0	0,0	0,0	0,0	0,0	Intrathoracic organs
C40-C41	Kości i chrząstki stawowe	0	0,0	0,0	0,0	-	Bone and articular cartilage
C43-C44	Czerniak i inne nowotwory złośliwe skóry	#	4,6	1,2	1,6	100,0	Melanoma and other skin cancers
C43	w tym: czerniak	#	4,6	1,2	1,6	#	Melanoma
C45-C49	Międzybłonek i tkanki miękkie	#	4,6	2,0	1,6	-	Mesothelial and soft tissue
C60-C63	Męskie narządy płciowe	8	36,5	13,1	12,5	100,0	Male genital organs
C61	w tym: gruczoł krokowy	8	36,5	13,1	12,5	100,0	Prostate
C64-C68	Układ moczowy	7	31,9	12,8	10,9	-	Urinary tract
C69-C72	Oko, mózg i inne części centralnego systemu nerwowego	#	4,6	2,0	1,6	-	Eye, brain and other parts of central nervous system
C73-C75	Tarczycza i inne gruczoły wydzielania wewnętrznego	0	0,0	0,0	0,0	-	Thyroid and other endocrine glands
C76-C80	Nowotwory niedokładnie określone, wtórne i o nieokreślonym umiejscowieniu	#	9,1	4,0	3,1	-	Ill-defined, secondary and unspecified sites
C81-C96	Tkanka limfatyczna, krwiotwórcza i tkanki pokrewne	4	18,2	7,8	6,3	100,0	Stated or presumed to be primary, of lymphoid, haematopoietic and related tissue
C81	w tym: choroba Hodgkina	0	0,0	0,0	0,0	0,0	Hodgkin Disease
C82-C85, C96	chłoniaki niezłośliwe	0	0,0	0,0	0,0	0,0	Non-Hodgkin Disease
C91-C95	białaczki	4	18,2	7,8	6,3	100,0	Leukemias
D00-D09	Nowotwory in situ	0	0,0	0,0	0,0	-	In situ neoplasms

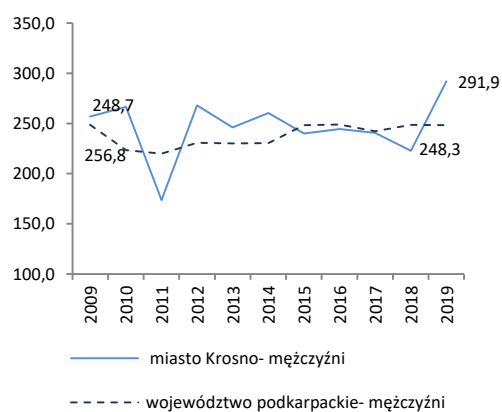
Tab.197 Zgony na najczęstsze nowotwory złośliwe u mężczyzn w mieście Krośnie w 2019 roku

Tab.197 Deaths from the leading cancer sites, males, Krosno city 2019

Umiejscowienie nowotworu Site	Liczby bezwzględne Absolute number	Współczynnik surowy Crude rate	Współczynnik standaryzowany Standardized rate	Wskaźnik struktury Percentage %
Województwo podkarpackie	2587	248,3	134,6	100,0
Powiat Krośno ogółem	64	291,9	130,8	100,0
Zgony na najczęstsze nowotwory złośliwe w mieście Krośnie				
C34	17	77,5	35,9	26,6
C61	8	36,5	13,0	12,5
C25	4	18,2	8,0	6,3
C32	4	18,2	7,1	6,3
C18-C21	4	18,2	9,5	6,3

Rys.145 Umieralność na nowotwory złośliwe w latach 2009-2019, mężczyźni

Fig.145 Cancer mortality in 2009-2019, males



MIASTO KROSNO/ KROSNO CITY

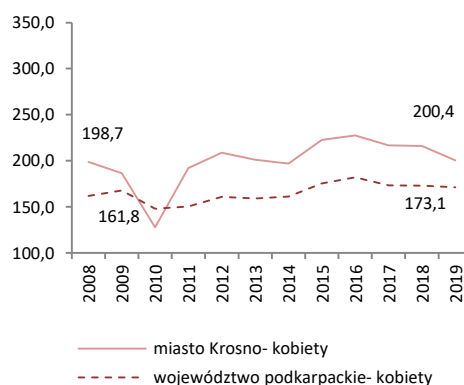
Tab.198 Umieralność na nowotwory złośliwe według układów narządowych u kobiet w mieście Krosno w 2019 roku
Tab.198 Cancer mortality by main cancer groups, females, Krosno city 2019

ICD-10	Umiejscowienie	Liczby bezwzględne Absolute number	Współczynnik surowy Crude rate	Współczynnik standaryzowany Standardized rate	% wszystkich nowotworów % of all cancers	% w grupie narządowej % in organ system	Site
C00-D09	Nowotwory złośliwe ogółem	49	200,4	56,9	100,0	-	All cancers
C00-D09 bez C44	Nowotwory złośliwe ogółem bez skóry	49	200,4	56,9	100,0	-	All cancers but skin
C00-C14	Warga, jama ustna i gardło	#	8,2	2,1	4,1	-	Lip, oral cavity and pharynx
C15-C26	Narządy trawienne	17	69,5	19,7	34,7	100,0	Digestiv organs
C18-C21	w tym: jelito grube	9	36,8	13,0	18,4	52,9	Colorectal cancers
C30-C39	Układ oddechowy i klatka piersiowa	7	28,6	9,3	14,3	100,0	Respiratory and intrathoracic organs
C30-C34	w tym: narządy oddechowe	6	24,5	8,7	12,2	85,7	Respiratory organs
C37-C39	klatka piersiowa	#	4,1	0,7	2,0	#	Intrathoracic organs
C40-C41	Kości i chrząstki stawowe	0	0,0	0,0	0,0	-	Bone and articular cartilage
C43-C44	Czerniak i inne nowotwory złośliwe skóry	0	0,0	0,0	0,0	100,0	Melanoma and other skin cancers
C43	w tym: czerniak	0	0,0	0,0	0,0	0,0	Melanoma
C45-C49	Międzybłonek i tkanki miękkie	0	0,0	0,0	0,0	-	Mesothelial and soft tissue
C50	Pierś	7	28,6	7,6	14,3	-	Breast
C51-C58	Żeńskie narządy płciowe	6	24,5	8,4	12,2	100,0	Female genital organs
C53-C54	w tym: macica	3	12,3	4,0	6,1	50,0	Uterus
C64-C68	Układ moczowy	3	12,3	2,9	6,1	-	Urinary tract
C69-C72	Oko, mózg i inne części centralnego systemu nerwowego	0	0,0	0,0	0,0	-	Eye, brain and other parts of central nervous system
C73-C75	Tarczycza i inne gruczoły wydzielania wewnętrznego	0	0,0	0,0	0,0	-	Thyroid and other endocrine glands
C76-C80	Nowotwory niedokładnie określone, wtórne i o nieokreślonym umiejscowieniu	3	12,3	3,2	6,1	-	Ill-defined, secondary and unspecified sites Stated or presumed to be primary, of lymphoid, haematopoietic and related tissue
C81-C96	Tkanka limfatyczna, krwiotwórcza i tkanki pokrewne	4	16,4	3,6	8,2	100,0	Hodgkin Disease and related tissue
C81	w tym: choroba Hodgkina	0	0,0	0,0	0,0	0,0	Hodgkin Disease
C82-C85, C96	chłoniaki niezłośliwe	#	4,1	0,7	2,0	#	Non-Hodgkin Disease
C91-C95	białaczki	#	8,2	2,2	4,1	#	Leukemias
D00-D09	Nowotwory in situ	0	0,0	0,0	0,0	-	In situ neoplasms

Tab.199 Zgony na najczęstsze nowotwory złośliwe u kobiet w mieście Krośnie w 2019 roku
Tab.199 Deaths from the leading cancer sites, females, Krosno city 2019

Umiejscowienie nowotworu Site	Liczby bezwzględne Absolute number	Współczynnik surowy Crude rate	Współczynnik standaryzowany Standardized rate	Wskaźnik struktury Percentage %
Województwo podkarpackie	1860	171,3	71,4	100,0
Miasto Krosno ogółem	49	200,4	56,9	100,0
Zgony na najczęstsze nowotwory złośliwe w mieście Krośnie				
C18-C21	9	36,8	13,0	18,4
C50	7	28,6	7,6	14,3
C25	5	20,5	4,3	10,2
C34	4	16,4	4,9	8,2

Rys.146 Umieralność na nowotwory złośliwe w latach 2009-2019, kobiety
Fig.146 Cancer mortality in 2009-2019, females



MIASTO PRZEMYSŁ/ PRZEMYSŁ CITY

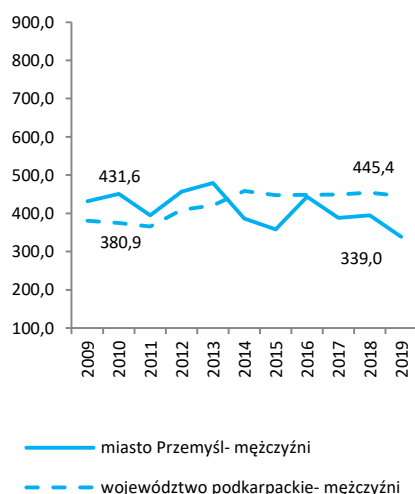
Tab.200 Zachorowalność na nowotwory złośliwe według układów narządowych u mężczyzn w mieście Przemysł w 2019 roku
Tab.200 Cancer incidence by main cancer groups, males, Przemysl city 2019

ICD-10	Umiejscowienie	Liczby bezwzględne Absolute number	Współczynnik surowy Crude rate	Współczynnik standaryzowany Standardized rate	% wszystkich nowotworów % of all cancers	% w grupie narządowej % in organ system	Site
C00-D09	Nowotwory złośliwe ogółem	97	339,0	164,1	100,0	-	All cancers
C00-D09 bez C44	Nowotwory złośliwe ogółem bez skóry	96	335,5	161,3	99,0	-	All cancers but skin
C00-C14	Warga, jama ustna i gardło	5	17,5	9,0	5,2	-	Lip, oral cavity and pharynx
C15-C26	Narządy trawienne	20	69,9	30,9	20,6	100,0	Digestiv organs
C18-C21	w tym: jelito grube	12	41,9	18,5	12,4	60,0	Colorectal cancers
C30-C39	Układ oddechowy i klatka piersiowa	28	97,9	45,1	28,9	100,0	Respiratory and intrathoracic organs
C30-C34	w tym: narządy oddechowe	28	97,9	45,1	28,9	100,0	Respiratory organs
C37-C39	klatka piersiowa	0	0,0	0,0	0,0	0,0	Intrathoracic organs
C40-C41	Kości i chrząstki stawowe	#	3,5	1,7	1,0	-	Bone and articular cartilage
C43-C44	Czerniak i inne nowotwory złośliwe skóry	#	3,5	2,8	1,0	100,0	Melanoma and other skin cancers
C43	w tym: czerniak	0	0,0	0,0	0,0	0,0	Melanoma
C45-C49	Międzybłonek i tkanki miękkie	0	0,0	0,0	0,0	-	Mesothelial and soft tissue
C60-C63	Męskie narządy płciowe	23	80,4	39,6	23,7	100,0	Male genital organs
C61	w tym: gruczoł krokowy	20	69,9	34,0	20,6	87,0	Prostate
C64-C68	Układ moczowy	4	14,0	6,7	4,1	-	Urinary tract
C69-C72	Oko, mózg i inne części centralnego systemu nerwowego	#	3,5	1,4	1,0	-	Eye, brain and other parts of central nervous system
C73-C75	Tarczycza i inne gruczoły wydzielania wewnętrznego	4	14,0	9,5	4,1	-	Thyroid and other endocrine glands
C76-C80	Nowotwory niedokładnie określone, wtórne i o nieokreślonym umiejscowieniu	3	10,5	4,7	3,1	-	Ill-defined, secondary and unspecified sites
C81-C96	Tkanka limfatyczna, krwiotwórcza i tkanki pokrewne	7	24,5	12,8	7,2	100,0	Stated or presumed to be primary, of lymphoid, haematopoietic and related tissue
C81	w tym: choroba Hodgkina	#	3,5	1,4	1,0	#	Hodgkin Disease
C82-C85, C96	chłoniaki niezłośliwe	#	3,5	2,8	1,0	#	Non-Hodgkin Disease
C91-C95	białaczki	3	10,5	5,4	3,1	42,9	Leukemias
D00-D09	Nowotwory in situ	0	0,0	0,0	0,0	-	In situ neoplasms

Tab.201 Zachorowania na najczęstsze nowotwory złośliwe u mężczyzn w mieście Przemysłu w 2019 roku
Tab.201 The leading sites of new registered cancer, males, Przemysl city 2019

Umiejscowienie nowotworu Site	Liczby bezwzględne Absolute number	Współczynnik surowy Crude rate	Współczynnik standaryzowany Standardized rate	Wskaźnik struktury Percentage %
Województwo podkarpackie	4641	445,4	256,8	100,0
Miasto Przemysł ogółem	97	339,0	164,1	100,0
Zachorowania na najczęstsze nowotwory złośliwe w mieście Przemysłu				
C61	20	69,9	34,0	20,6
C34	19	66,4	29,8	19,6
C18-C21	12	41,9	18,5	12,4
C32	7	24,5	11,5	7,2

Rys.147 Zachorowalność na nowotwory złośliwe w latach 2009-2019, mężczyźni
Fig.147 Cancer incidence in 2009-2019, males



MIASTO PRZEMYSŁ/ PRZEMYSŁ CITY

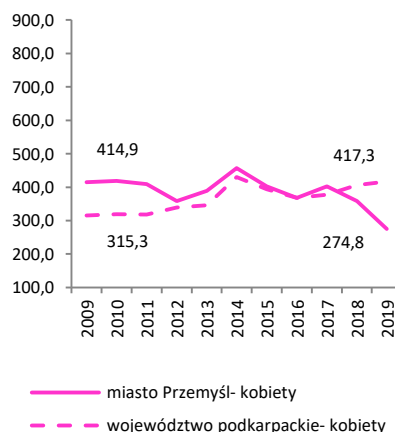
Tab.202 Zachorowalność na nowotwory złośliwe według układów narządowych u kobiet w mieście Przemysł w 2019 roku
Tab.202 Cancer incidence by main cancer groups, females, Przemysl city 2019

ICD-10	Umiejscowienie	Liczby bezwzględne Absolute number	Współczynnik surowy Crude rate	Współczynnik standaryzowany Standardized rate	% wszystkich nowotworów % of all cancers	% w grupie narządowej % in organ system	Site
C00-D09	Nowotwory złośliwe ogółem	89	274,8	132,4	100,0	-	All cancers
C00-D09 bez C44	Nowotwory złośliwe ogółem bez skóry	88	271,7	130,9	98,9	-	All cancers but skin
C00-C14	Warga, jama ustna i gardło	4	12,4	5,8	4,5	-	Lip, oral cavity and pharynx
C15-C26	Narządy trawienne	9	27,8	10,7	10,1	100,0	Digestiv organs
C18-C21	w tym: jelito grube	6	18,5	7,9	6,7	66,7	Colorectal cancers
C30-C39	Układ oddechowy i klatka piersiowa	10	30,9	10,6	11,2	100,0	Respiratory and intrathoracic organs
C30-C34	w tym: narządy oddechowe	10	30,9	10,6	11,2	100,0	Respiratory organs
C37-C39	klatka piersiowa	0	0,0	0,0	0,0	0,0	Intrathoracic organs
C40-C41	Kości i chrząstki stawowe	0	0,0	0,0	0,0	-	Bone and articular cartilage
C43-C44	Czerniak i inne nowotwory złośliwe skóry	#	3,1	1,5	1,1	100,0	Melanoma and other skin cancers
C43	w tym: czerniak	0	0,0	0,0	0,0	0,0	Melanoma
C45-C49	Międzybłonek i tkanki miękkie	0	0,0	0,0	0,0	-	Mesothelial and soft tissue
C50	Pierś	27	83,4	41,9	30,3	-	Breast
C51-C58	Żeńskie narządy płciowe	18	55,6	32,0	20,2	100,0	Female genital organs
C53-C54	w tym: macica	12	37,1	18,9	13,5	66,7	Uterus
C64-C68	Układ moczowy	3	9,3	3,0	3,4	-	Urinary tract
C69-C72	Oko, mózg i inne części centralnego systemu nerwowego	4	12,4	3,6	4,5	-	Eye, brain and other parts of central nervous system
C73-C75	Tarczycyca i inne gruczoły wydzielania wewnętrznego	0	0,0	0,0	0,0	-	Thyroid and other endocrine glands
C76-C80	Nowotwory niedokładnie określone, wtórne i o nieokreślonym umiejscowieniu	#	3,1	2,6	1,1	-	Ill-defined, secondary and unspecified sites Stated or presumed to be primary, of lymphoid, haematopoietic and related tissue
C81-C96	Tkanka limfatyczna, krwiotwórcza i tkanki pokrewne	10	30,9	16,4	11,2	100,0	
C81	w tym: choroba Hodgkina	0	0,0	0,0	0,0	0,0	Hodgkin Disease
C82-C85, C96	chłoniaki nieziarnicze	4	12,4	11,2	4,5	40,0	Non-Hodgkin Disease
C91-C95	białaczki	3	9,3	2,4	3,4	30,0	Leukemias
D00-D09	Nowotwory in situ	#	6,2	4,2	2,2	-	In situ neoplasms

Tab.203 Zachorowania na najczęstsze nowotwory złośliwe u kobiet w mieście Przemysłu w 2019 roku
Tab.203 The leading sites of new registered cancer, females, Przemysl city 2019

Umiejscowienie nowotworu Site	Liczby bezwzględne Absolute number	Współczynnik surowy Crude rate	Współczynnik standaryzowany Standardized rate	Wskaźnik struktury Percentage %
Województwo podkarpackie	4530	417,3	220,5	100,0
Miasto Przemysł ogółem	89	274,8	132,4	100,0
Zachorowania na najczęstsze nowotwory złośliwe w mieście Przemysłu				
C50	27	83,4	41,9	30,3
C34	10	30,9	10,6	11,2
C54	7	21,6	10,1	7,9
C18-C21	6	18,5	7,9	6,7

Rys.148 Zachorowalność na nowotwory złośliwe w latach 2009-2019, kobiety
Fig.148 Cancer incidence in 2009-2019, females



MIASTO PRZEMYSŁ/ PRZEMYSŁ CITY

Tab.204 Umieralność na nowotwory złośliwe według układów narządowych u mężczyzn w mieście Przemysł w 2019 roku
Tab.204 Cancer mortality by main cancer groups, males, Przemysl city 2019

ICD-10	Umiejscowienie	Liczby bezwzględne Absolute number	Współczynnik surowy Crude rate	Współczynnik standaryzowany Standardized rate	% wszystkich nowotworów % of all cancers	% w grupie narządowej % in organ system	Site
C00-D09	Nowotwory złośliwe ogółem	95	332,0	156,8	100,0	-	All cancers
C00-D09 bez C44	Nowotwory złośliwe ogółem bez skóry	95	332,0	156,8	100,0	-	All cancers but skin
C00-C14	Warga, jama ustna i gardło	3	10,5	5,5	3,2	-	Lip, oral cavity and pharynx
C15-C26	Narządy trawienne	32	111,8	55,5	33,7	100,0	Digestiv organs
C18-C21	w tym: jelito grube	8	28,0	12,2	8,4	25,0	Colorectal cancers
C30-C39	Układ oddechowy i klatka piersiowa	30	104,8	45,7	31,6	100,0	Respiratory and intrathoracic organs
C30-C34	w tym: narządy oddechowe	30	104,8	45,7	31,6	100,0	Respiratory organs
C37-C39	klatka piersiowa	0	0,0	0,0	0,0	0,0	Intrathoracic organs
C40-C41	Kości i chrząstki stawowe	0	0,0	0,0	0,0	-	Bone and articular cartilage
C43-C44	Czerniak i inne nowotwory złośliwe skóry	0	0,0	0,0	0,0	100,0	Melanoma and other skin cancers
C43	w tym: czerniak	0	0,0	0,0	0,0	0,0	Melanoma
C45-C49	Międzybłonek i tkanki miękkie	#	3,5	1,3	1,1	-	Mesothelial and soft tissue
C60-C63	Męskie narządy płciowe	15	52,4	24,5	15,8	100,0	Male genital organs
C61	w tym: gruczoł krokowy	11	38,4	15,8	11,6	73,3	Prostate
C64-C68	Układ moczowy	#	7,0	4,2	2,1	-	Urinary tract
C69-C72	Oko, mózg i inne części centralnego systemu nerwowego	#	3,5	2,1	1,1	-	Eye, brain and other parts of central nervous system
C73-C75	Tarczycza i inne gruczoły wydzielania wewnętrznego	0	0,0	0,0	0,0	-	Thyroid and other endocrine glands
C76-C80	Nowotwory niedokładnie określone, wtórne i o nieokreślonym umiejscowieniu	3	10,5	5,9	3,2	-	Ill-defined, secondary and unspecified sites
C81-C96	Tkanka limfatyczna, krwiotwórcza i tkanki pokrewne	8	28,0	12,2	8,4	100,0	Stated or presumed to be primary, of lymphoid, haematopoietic and related tissue
C81	w tym: choroba Hodgkina	0	0,0	0,0	0,0	0,0	Hodgkin Disease
C82-C85, C96	chłoniaki nieziarnicze	#	3,5	1,0	1,1	#	Non-Hodgkin Disease
C91-C95	białaczki	6	21,0	9,4	6,3	75,0	Leukemias
D00-D09	Nowotwory in situ	0	0,0	0,0	0,0	-	In situ neoplasms

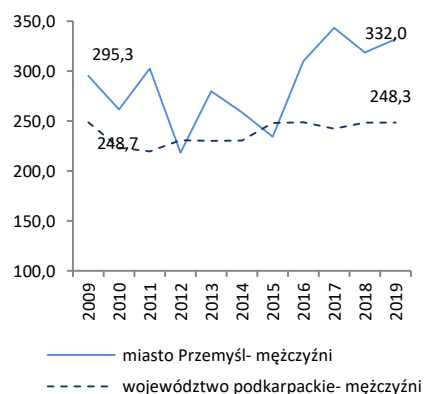
Tab.205 Zgony na najczęstsze nowotwory złośliwe u mężczyzn w mieście Przemysłu w 2019 roku

Tab.205 Deaths from the leading cancer sites, males, Przemysl city 2019

Umiejscowienie nowotworu Site	Liczby bezwzględne Absolute number	Współczynnik surowy Crude rate	Współczynnik standaryzowany Standardized rate	Wskaźnik struktury Percentage %
Województwo podkarpackie	2587	248,3	134,6	100,0
Miasto Przemysł ogółem	95	332,0	156,8	100,0
Zgony na najczęstsze nowotwory złośliwe w mieście Przemysłu				
C34	29	101,3	44,0	30,5
C16	14	48,9	23,8	14,7
C61	11	38,4	15,8	11,6
C18-C21	8	28,0	12,2	8,4

Rys.149 Umieralność na nowotwory złośliwe w latach 2009-2019, mężczyźni

Fig.149 Cancer mortality in 2009-2019, males



MIASTO PRZEMYSŁ/ PRZEMYSŁ CITY

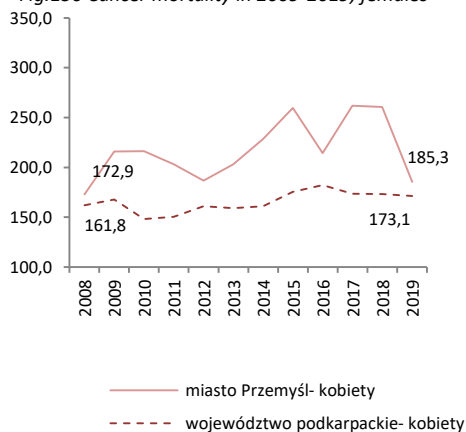
Tab.206 Umieralność na nowotwory złośliwe według układów narządowych u kobiet w mieście Przemysł w 2019 roku
Tab.206 Cancer mortality by main cancer groups, females, Przemysl city 2019

ICD-10	Umiejscowienie	Liczby bezwzględne Absolute number	Współczynnik surowy Crude rate	Współczynnik standaryzowany Standardized rate	% wszystkich nowotworów % of all cancers	% w grupie narządowej % in organ system	Site
C00-D09	Nowotwory złośliwe ogółem	60	185,3	64,0	100,0	-	All cancers
C00-D09 bez C44	Nowotwory złośliwe ogółem bez skóry	60	185,3	64,0	100,0	-	All cancers but skin
C00-C14	Warga, jama ustna i gardło	#	6,2	1,5	3,3	-	Lip, oral cavity and pharynx
C15-C26	Narządy trawienne	12	37,1	15,4	20,0	100,0	Digestiv organs
C18-C21	w tym: jelito grube	5	15,4	4,6	8,3	41,6	Colorectal cancers
C30-C39	Układ oddechowy i klatka piersiowa	13	40,1	15,4	21,7	100,0	Respiratory and intrathoracic organs
C30-C34	w tym: narządy oddechowe	13	40,1	15,4	21,7	100,0	Respiratory organs
C37-C39	klatka piersiowa	0	0,0	0,0	0,0	0,0	Intrathoracic organs
C40-C41	Kości i chrząstki stawowe	0	0,0	0,0	0,0	-	Bone and articular cartilage
C43-C44	Czerniak i inne nowotwory złośliwe skóry	#	3,1	0,5	1,7	100,0	Melanoma and other skin cancers
C43	w tym: czerniak	#	3,1	0,5	1,7	#	Melanoma
C45-C49	Międzybłonek i tkanki miękkie	#	3,1	1,5	1,7	-	Mesothelial and soft tissue
C50	Pierś	10	30,9	10,6	16,7	-	Breast
C51-C58	Żeńskie narządy płciowe	8	24,7	8,7	13,3	100,0	Female genital organs
C53-C54	w tym: macica	6	18,5	6,0	10,0	75,0	Uterus
C64-C68	Układ moczowy	#	6,2	1,0	3,3	-	Urinary tract
C69-C72	Oko, mózg i inne części centralnego systemu nerwowego	#	6,2	2,0	3,3	-	Eye, brain and other parts of central nervous system
C73-C75	Tarczycza i inne gruczoły wydzielania wewnętrznego	0	0,0	0,0	0,0	-	Thyroid and other endocrine glands
C76-C80	Nowotwory niedokładnie określone, wtórne i o nieokreślonym umiejscowieniu	#	6,2	3,1	3,3	-	Ill-defined, secondary and unspecified sites Stated or presumed to be primary, of lymphoid, haematopoietic and related tissue
C81-C96	Tkanka limfatyczna, krwiotwórcza i tkanki pokrewne	7	21,6	4,4	11,7	100,0	Hodgkin Disease and related tissue
C81	w tym: choroba Hodgkina	0	0,0	0,0	0,0	0,0	Hodgkin Disease
C82-C85, C96	chłoniaki niezziarnicze	4	12,4	2,3	6,7	57,1	Non-Hodgkin Disease
C91-C95	białaczki	#	6,2	1,6	3,3	#	Leukemias
D00-D09	Nowotwory in situ	0	0,0	0,0	0,0	-	In situ neoplasms

Tab.207 Zgony na najczęstsze nowotwory złośliwe u kobiet w mieście Przemysłu w 2019 roku
Tab.207 Deaths from the leading cancer sites, females, Przemysl city 2019

Umiejscowienie nowotworu Site	Liczby bezwzględne Absolute number	Współczynnik surowy Crude rate	Współczynnik standaryzowany Standardized rate	Wskaźnik struktury Percentage %
Województwo podkarpackie	1860	171,3	71,4	100,0
Miasto Przemysł ogółem	60	185,3	64,0	100,0
Zgony na najczęstsze nowotwory złośliwe w mieście Przemysłu				
C34	13	40,1	15,4	21,7
C50	10	30,9	10,6	16,7
C54	5	15,4	4,5	8,3
C18-C21	5	15,4	4,6	8,3

Rys.150 Umieralność na nowotwory złośliwe w latach 2009-2019, kobiety
Fig.150 Cancer mortality in 2009-2019, females



MIASTO RZESZÓW/ RZESZOW CITY

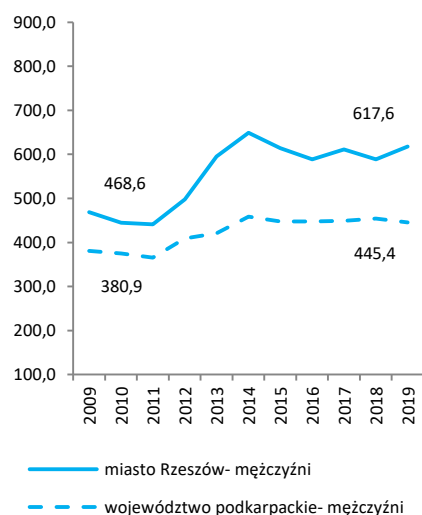
Tab.208 Zachorowalność na nowotwory złośliwe według układów narządowych u mężczyzn w mieście Rzeszów w 2019 roku
Tab.208 Cancer incidence by main cancer groups, males, Rzeszow city 2019

ICD-10	Umiejscowienie	Liczby bezwzględne Absolute number	Współczynnik surowy Crude rate	Współczynnik standaryzowany Standardized rate	% wszystkich nowotworów % of all cancers	% w grupie narządowej % in organ system	Site
C00-D09	Nowotwory złośliwe ogółem	571	617,6	363,0	100,0	-	All cancers
C00-D09 bez C44	Nowotwory złośliwe ogółem bez skóry	515	557,0	332,8	90,2	-	All cancers but skin
C00-C14	Warga, jama ustna i gardło	17	18,4	11,3	3,0	-	Lip, oral cavity and pharynx
C15-C26	Narządy trawienne	114	123,3	67,6	20,0	100,0	Digestiv organs
C18-C21	w tym: jelito grube	54	58,4	32,1	9,5	47,4	Colorectal cancers
C30-C39	Układ oddechowy i klatka piersiowa	70	75,7	44,7	12,3	100,0	Respiratory and intrathoracic organs
C30-C34	w tym: narządy oddechowe	70	75,7	44,7	12,3	100,0	Respiratory organs
C37-C39	klatka piersiowa	0	0,0	0,0	0,0	0,0	Intrathoracic organs
C40-C41	Kości i chrząstki stawowe	0	0,0	0,0	0,0	-	Bone and articular cartilage
C43-C44	Czerniak i inne nowotwory złośliwe skóry	68	73,5	37,9	11,9	100,0	Melanoma and other skin cancers
C43	w tym: czerniak	12	13,0	7,8	2,1	17,6	Melanoma
C45-C49	Międzybłonek i tkanki miękkie	8	8,7	7,8	1,4	-	Mesothelial and soft tissue
C60-C63	Męskie narządy płciowe	125	135,2	74,0	21,9	100,0	Male genital organs
C61	w tym: gruczoł krokowy	120	129,8	71,2	21,0	96,0	Prostate
C64-C68	Układ moczowy	83	89,8	49,1	14,5	-	Urinary tract
C69-C72	Oko, mózg i inne części centralnego systemu nerwowego	5	5,4	4,3	0,9	-	Eye, brain and other parts of central nervous system
C73-C75	Tarczycza i inne gruczoły wydzielania wewnętrznego	4	4,3	2,4	0,7	-	Thyroid and other endocrine glands
C76-C80	Nowotwory niedokładnie określone, wtórne i o nieokreślonym umiejscowieniu	11	11,9	6,6	1,9	-	Ill-defined, secondary and unspecified sites
C81-C96	Tkanka limfatyczna, krwiotwórcza i tkanki pokrewne	52	56,2	48,8	9,1	100,0	Stated or presumed to be primary, of lymphoid, haematopoietic and related tissue
C81	w tym: choroba Hodgkina	4	4,3	6,3	0,7	7,7	Hodgkin Disease
C82-C85, C96	chłoniaki niezłośliwe	18	19,5	16,8	3,2	34,6	Non-Hodgkin Disease
C91-C95	białaczki	21	22,7	19,7	3,7	40,4	Leukemias
D00-D09	Nowotwory in situ	12	13,0	7,1	2,1	-	In situ neoplasms

Tab.209 Zachorowania na najczęstsze nowotwory złośliwe u mężczyzn w mieście Rzeszowie w 2019 roku
Tab.209 The leading sites of new registered cancer, males, Rzeszow city 2019

Umiejscowienie nowotworu Site	Liczby bezwzględne Absolute number	Współczynnik surowy Crude rate	Współczynnik standaryzowany Standardized rate	Wskaźnik struktury Percentage %
Województwo podkarpackie	4641	445,4	256,8	100,0
Miasto Rzeszów ogółem	571	617,6	363,0	100,0
Zachorowania na najczęstsze nowotwory złośliwe w mieście Rzeszowie				
C61	120	129,8	71,2	21,0
C34	59	63,8	36,8	10,3
C44	56	60,6	30,2	9,8
C18-C21	54	58,4	32,1	9,5
C67	45	48,7	26,1	7,9
C64	38	41,1	23,0	6,7

Rys.151 Zachorowalność na nowotwory złośliwe w latach 2009-2019, mężczyźni
Fig.151 Cancer incidence in 2009-2019, males



MIASTO RZESZÓW/ RZESZOW CITY

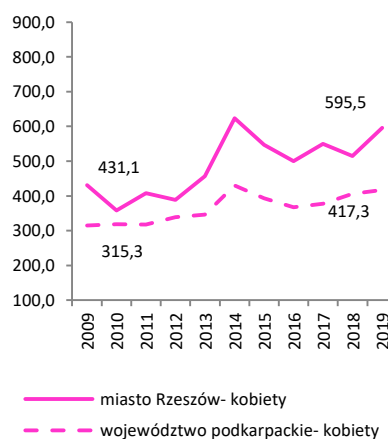
Tab.210 Zachorowalność na nowotwory złośliwe według układów narządowych u kobiet w mieście Rzeszów w 2019 roku
Tab.210 Cancer incidence by main cancer groups, females, Rzeszow city 2019

ICD-10	Umiejscowienie	Liczby bezwzględne Absolute number	Współczynnik surowy Crude rate	Współczynnik standaryzowany Standardized rate	% wszystkich nowotworów % of all cancers	% w grupie narządowej % in organ system	Site
C00-D09	Nowotwory złośliwe ogółem	610	595,5	331,0	100,0	-	All cancers
C00-D09 bez C44	Nowotwory złośliwe ogółem bez skóry	535	522,3	298	87,7	-	All cancers but skin
C00-C14	Warga, jama ustna i gardło	5	4,9	3,0	0,8	-	Lip, oral cavity and pharynx
C15-C26	Narządy trawienne	89	86,9	36,9	14,6	100,0	Digestiv organs
C18-C21	w tym: jelito grube	38	37,1	14,7	6,2	42,7	Colorectal cancers
C30-C39	Układ oddechowy i klatka piersiowa	53	51,7	24,7	8,7	100,0	Respiratory and intrathoracic organs
C30-C34	w tym: narządy oddechowe	51	49,8	23,6	8,4	96,3	Respiratory organs
C37-C39	klatka piersiowa	#	2,0	1,1	0,3	#	Intrathoracic organs
C40-C41	Kości i chrząstki stawowe	#	2,0	1,0	0,3	-	Bone and articular cartilage
C43-C44	Czerniak i inne nowotwory złośliwe skóry	89	86,9	40,3	14,6	100,0	Melanoma and other skin cancers
C43	w tym: czerniak	14	13,7	7,4	2,3	15,7	Melanoma
C45-C49	Międzybłonek i tkanki miękkie	15	14,6	10,8	2,5	-	Mesothelial and soft tissue
C50	Pierś	111	108,4	61,7	18,2	-	Breast
C51-C58	Żeńskie narządy płciowe	84	82,0	47,3	13,8	100,0	Female genital organs
C53-C54	w tym: macica	50	48,8	25,8	8,2	59,5	Uterus
C64-C68	Układ moczowy	30	29,3	21,8	4,9	-	Urinary tract
C69-C72	Oko, mózg i inne części centralnego systemu nerwowego	8	7,8	3,7	1,3	-	Eye, brain and other parts of central nervous system
C73-C75	Tarczycza i inne gruczoły wydzielania wewnętrznego	35	34,2	22,5	5,7	-	Thyroid and other endocrine glands
C76-C80	Nowotwory niedokładnie określone, wtórne i o nieokreślonym umiejscowieniu	10	9,8	4,8	1,6	-	Ill-defined, secondary and unspecified sites Stated or presumed to be primary, of lymphoid, haematopoietic and related tissue
C81-C96	Tkanka limfatyczna, krwiotwórcza i tkanki pokrewne	47	45,9	36,9	7,7	100,0	
C81	w tym: choroba Hodgkina	7	6,8	8,3	1,1	14,9	Hodgkin Disease
C82-C85, C96	chłoniaki niezziarnicze	10	9,8	7,2	1,6	21,3	Non-Hodgkin Disease
C91-C95	białaczki	19	18,5	15,7	3,1	40,4	Leukemias
D00-D09	Nowotwory in situ	32	31,2	15,6	5,2	-	In situ neoplasms

Tab.209 Zachorowania na najczęstsze nowotwory złośliwe u kobiet w mieście Rzeszów w 2019 roku
Tab.209 The leading sites of new registered cancer, females, Rzeszow city 2019

Umiejscowienie nowotworu Site	Liczby bezwzględne Absolute number	Współczynnik surowy Crude rate	Współczynnik standaryzowany Standardized rate	Wskaźnik struktury Percentage %
Województwo podkarpackie	4530	417,3	220,5	100,0
Miasto Rzeszów ogółem	610	595,5	331,0	100,0
Zachorowania na najczęstsze nowotwory złośliwe w mieście Rzeszów				
C50	111	108,4	61,7	18,2
C44	75	73,2	32,9	12,3
C34	47	45,9	21,8	7,7
C54	41	40,0	20,1	6,7
C18-C21	38	37,1	14,7	6,2

Rys.152 Zachorowalność na nowotwory złośliwe w latach 2009-2019, kobiety
Fig.152 Cancer incidence in 2009-2019, females



MIASTO RZESZÓW/ RZESZOW CITY

Tab.210 Umieralność na nowotwory złośliwe według układów narządowych u mężczyzn w mieście Rzeszów w 2019 roku
Tab.210 Cancer mortality by main cancer groups, males, Rzeszow city 2019

ICD-10	Umiejscowienie	Liczby bezwzględne Absolute number	Współczynnik surowy Crude rate	Współczynnik standaryzowany Standardized rate	% wszystkich nowotworów % of all cancers	% w grupie narządowej % in organ system	Site
C00-D09	Nowotwory złośliwe ogółem	225	243,4	126,8	100,0	-	All cancers
C00-D09 bez C44	Nowotwory złośliwe ogółem bez skóry	225	243,4	126,8	100,0	-	All cancers but skin
C00-C14	Wargę, jamę ustną i gardło	12	13,0	7,9	5,3	-	Lip, oral cavity and pharynx
C15-C26	Narządy trawienne	76	82,2	42,6	33,8	100,0	Digestiv organs
C18-C21	w tym: jelito grube	27	29,2	13,3	12,0	35,6	Colorectal cancers
C30-C39	Układ oddechowy i klatka piersiowa	53	57,3	30,3	23,6	100,0	Respiratory and intrathoracic organs
C30-C34	w tym: narządy oddechowe	53	57,3	30,3	23,6	100,0	Respiratory organs
C37-C39	klatka piersiowa	0	0,0	0,0	0,0	0,0	Intrathoracic organs
C40-C41	Kości i chrząstki stawowe	0	0,0	0,0	0,0	-	Bone and articular cartilage
C43-C44	Czerniak i inne nowotwory złośliwe skóry	4	4,3	2,4	1,8	100,0	Melanoma and other skin cancers
C43	w tym: czerniak	4	4,3	2,4	1,8	100,0	Melanoma
C45-C49	Międzybłonek i tkanki miękkie	4	4,3	2,3	1,8	-	Mesothelial and soft tissue
C60-C63	Męskie narządy płciowe	25	27,0	11,6	11,1	100,0	Male genital organs
C61	w tym: gruczoł krokowy	25	27,0	11,6	11,1	100,0	Prostate
C64-C68	Układ moczowy	17	18,4	9,0	7,6	-	Urinary tract
C69-C72	Oko, mózg i inne części centralnego systemu nerwowego	3	3,2	2,3	1,3	-	Eye, brain and other parts of central nervous system
C73-C75	Tarczycę i inne gruczoły wydzielające wewnątrzorganne	#	1,1	0,6	0,4	-	Thyroid and other endocrine glands
C76-C80	Nowotwory niedokładnie określone, wtórne i o nieokreślonym umiejscowieniu	8	8,7	4,4	3,6	-	Ill-defined, secondary and unspecified sites
C81-C96	Tkanka limfatyczna, krwiotwórcza i tkanki pokrewne	22	23,8	13,5	9,8	100,0	Stated or presumed to be primary, of lymphoid, haematopoietic and related tissue
C81	w tym: choroba Hodgkina	0	0,0	0,0	0,0	0,0	Hodgkin Disease
C82-C85, C96	chłoniaki niezłośliwe	9	9,7	5,5	4,0	40,9	Non-Hodgkin Disease
C91-C95	białaczki	8	8,7	5,0	3,6	36,4	Leukemias
D00-D09	Nowotwory in situ	0	0,0	0,0	0,0	-	In situ neoplasms

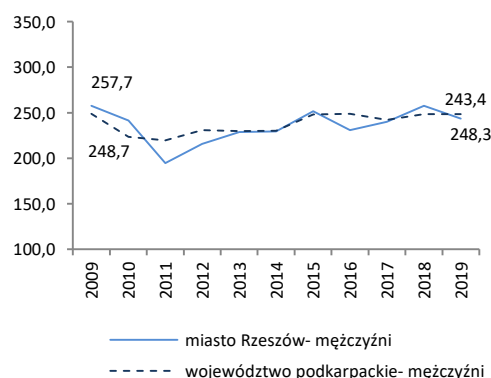
Tab.211 Zgony na najczęstsze nowotwory złośliwe u mężczyzn w mieście Rzeszów w 2019 roku

Tab.211 Deaths from the leading cancer sites, males, Rzeszow city 2019

Umiejscowienie nowotworu Site	Liczby bezwzględne Absolute number	Współczynnik surowy Crude rate	Współczynnik standaryzowany Standardized rate	Wskaźnik struktury Percentage %
Województwo podkarpackie	2587	248,3	134,6	100,0
Miasto Rzeszów ogółem	225	243,4	126,8	100,0
Zgony na najczęstsze nowotwory złośliwe w mieście Rzeszów				
C34	48	51,9	27,3	21,3
C18-C21	27	29,2	13,3	12,0
C61	25	27,0	11,6	11,1
C16	19	20,6	11,5	8,4

Rys.153 Umieralność na nowotwory złośliwe w latach 2009-2019, mężczyźni

Fig.153 Cancer mortality in 2009-2019, males



MIASTO RZESZÓW/ RZESZOW CITY

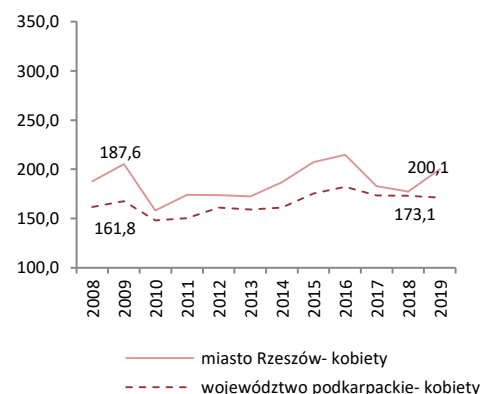
Tab.212 Umieralność na nowotwory złośliwe według układów narządowych u kobiet w mieście Rzeszów w 2019 roku
Tab.212 Cancer mortality by main cancer groups, females, Rzeszow city 2019

ICD-10	Umiejscowienie	Liczby bezwzględne Absolute number	Współczynnik surowy Crude rate	Współczynnik standaryzowany Standardized rate	% wszystkich nowotworów % of all cancers	% w grupie narządowej % in organ system	Site
C00-D09	Nowotwory złośliwe ogółem	205	200,1	82,9	100,0	-	All cancers
C00-D09 bez C44	Nowotwory złośliwe ogółem bez skóry	205	200,1	82,9	100,0	-	All cancers but skin
C00-C14	Warga, jama ustna i gardło	#	1,0	1,0	0,5	-	Lip, oral cavity and pharynx
C15-C26	Narządy trawienne	62	60,5	23,2	30,2	100,0	Digestiv organs
C18-C21	w tym: jelito grube	21	20,5	7,5	10,2	33,9	Colorectal cancers
C30-C39	Układ oddechowy i klatka piersiowa	30	29,3	14,1	14,6	100,0	Respiratory and intrathoracic organs
C30-C34	w tym: narządy oddechowe	29	28,3	13,5	14,1	96,7	Respiratory organs
C37-C39	klatka piersiowa	#	1,0	0,6	0,5	#	Intrathoracic organs
C40-C41	Kości i chrząstki stawowe	0	0,0	0,0	0,0	-	Bone and articular cartilage
C43-C44	Czerniak i inne nowotwory złośliwe skóry	4	3,9	1,9	2,0	100,0	Melanoma and other skin cancers
C43	w tym: czerniak	4	3,9	1,9	2,0	100,0	Melanoma
C45-C49	Międzybłonek i tkanki miękkie	7	6,8	2,5	3,4	-	Mesothelial and soft tissue
C50	Pierś	28	27,3	12,0	13,7	-	Breast
C51-C58	Żeńskie narządy płciowe	27	26,4	12,3	13,2	100,0	Female genital organs
C53-C54	w tym: macica	17	16,6	8,2	8,3	63,0	Uterus
C64-C68	Układ moczowy	7	6,8	2,7	3,4	-	Urinary tract
C69-C72	Oko, mózg i inne części centralnego systemu nerwowego	6	5,9	2,6	2,9	-	Eye, brain and other parts of central nervous system
C73-C75	Tarczycza i inne gruczoły wydzielania wewnętrznego	#	1,0	0,4	0,5	-	Thyroid and other endocrine glands
C76-C80	Nowotwory niedokładnie określone, wtórne i o nieokreślonym umiejscowieniu	7	6,8	2,0	3,4	-	Ill-defined, secondary and unspecified sites Stated or presumed to be primary, of lymphoid, haematopoietic and related tissue
C81-C96	Tkanka limfatyczna, krwiotwórcza i tkanki pokrewne	24	23,4	7,6	11,7	100,0	Lymphoid, haematopoietic and related tissue
C81	w tym: choroba Hodgkina	0	0,0	0,0	0,0	0,0	Hodgkin Disease
C82-C85, C96	chłoniaki nieziarnicze	6	5,9	2,4	2,9	25,0	Non-Hodgkin Disease
C91-C95	białaczki	12	11,7	3,2	5,9	50,0	Leukemias
D00-D09	Nowotwory in situ	0	0,0	0,0	0,0	-	In situ neoplasms

Tab.213 Zgony na najczęstsze nowotwory złośliwe u kobiet w mieście Rzeszowie w 2019 roku
Tab.213 Deaths from the leading cancer sites, females, Rzeszow city 2019

Umiejscowienie nowotworu Site	Liczby bezwzględne Absolute number	Współczynnik surowy Crude rate	Współczynnik standaryzowany Standardized rate	Wskaźnik struktury Percentage %
Województwo podkarpackie	1860	171,3	71,4	100,0
Miasto Rzeszów ogółem	205	200,1	82,9	100,0
Zgony na najczęstsze nowotwory złośliwe w mieście Rzeszowie				
C34	29	28,3	13,5	14,1
C50	28	27,3	12,0	13,7
C18-C21	21	20,5	7,5	10,2
C25	17	16,6	6,9	8,3

Rys.154 Umieralność na nowotwory złośliwe w latach 2009-2019, kobiety
Fig.154 Cancer mortality in 2009-2019, females



MIASTO TARNOBRZEG/ TARNOBRZEG CITY

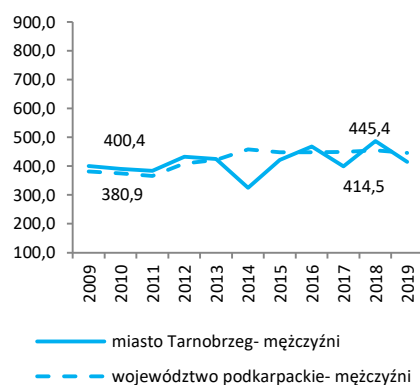
Tab.214 Zachorowalność na nowotwory złośliwe według układów narządowych u mężczyzn w mieście Tarnobrzeg w 2019 roku
 Tab.214 Cancer incidence by main cancer groups, males, Tarnobrzeg city 2019

ICD-10	Umiejscowienie	Liczby bezwzględne Absolute number	Współczynnik surowy Crude rate	Współczynnik standaryzowany Standardized rate	% wszystkich nowotworów % of all cancers	% w grupie narządowej % in organ system	Site
C00-D09	Nowotwory złośliwe ogółem	93	414,5	200,9	100,0	-	All cancers
C00-D09 bez C44	Nowotwory złośliwe ogółem bez skóry	86	383,3	188,0	92,5	-	All cancers but skin
C00-C14	Warga, jama ustna i gardło	#	8,9	4,7	2,2	-	Lip, oral cavity and pharynx
C15-C26	Narządy trawienne	26	115,9	59,1	28,0	100,0	Digestiv organs
C18-C21	w tym: jelito grube	17	75,8	37,0	18,3	65,4	Colorectal cancers
C30-C39	Układ oddechowy i klatka piersiowa	12	53,5	26,7	12,9	100,0	Respiratory and intrathoracic organs
C30-C34	w tym: narządy oddechowe	12	53,5	26,7	12,9	100,0	Respiratory organs
C37-C39	klatka piersiowa	0	0,0	0,0	0,0	0,0	Intrathoracic organs
C40-C41	Kości i chrząstki stawowe	0	0,0	0,0	0,0	-	Bone and articular cartilage
C43-C44	Czerniak i inne nowotwory złośliwe skóry	8	35,7	16,1	8,6	100,0	Melanoma and other skin cancers
C43	w tym: czerniak	#	4,5	3,2	1,1	#	Melanoma
C45-C49	Międzybłonek i tkanki miękkie	0	0,0	0,0	0,0	-	Mesothelial and soft tissue
C60-C63	Męskie narządy płciowe	17	75,8	35,9	18,3	100,0	Male genital organs
C61	w tym: gruczoł krokowy	14	62,4	28,9	15,1	82,3	Prostate
C64-C68	Układ moczowy	13	57,9	28,4	14,0	-	Urinary tract
C69-C72	Oko, mózg i inne części centralnego systemu nerwowego	4	17,8	8,9	4,3	-	Eye, brain and other parts of central nervous system
C73-C75	Tarczycza i inne gruczoły wydzielania wewnętrznego	0	0,0	0,0	0,0	-	Thyroid and other endocrine glands
C76-C80	Nowotwory niedokładnie określone, wtórne i o nieokreślonym umiejscowieniu	#	8,9	3,4	2,2	-	Ill-defined, secondary and unspecified sites
C81-C96	Tkanka limfatyczna, krwiotwórcza i tkanki pokrewne	7	31,2	13,4	7,5	100,0	Stated or presumed to be primary, of lymphoid, haematopoietic and related tissue
C81	w tym: choroba Hodgkina	0	0,0	0,0	0,0	0,0	Hodgkin Disease
C82-C85, C96	chłoniaki niezłośliwe	#	8,9	3,8	2,2	#	Non-Hodgkin Disease
C91-C95	białaczki	5	22,3	9,6	5,4	71,4	Leukemias
D00-D09	Nowotwory in situ	#	8,9	4,4	2,2	-	In situ neoplasms

Tab.215 Zachorowania na najczęstsze nowotwory złośliwe u mężczyzn w mieście Tarnobrzegu w 2019 roku
 Tab.215 The leading sites of new registered cancer, males, Tarnobrzeg city 2019

Umiejscowienie nowotworu Site	Liczby bezwzględne Absolute number	Współczynnik surowy Crude rate	Współczynnik standaryzowany Standardized rate	Wskaźnik struktury Percentage %
Województwo podkarpackie	4641	445,4	256,8	100,0
Miasto Tarnobrzeg ogółem	93	414,5	200,9	100,0
Zachorowania na najczęstsze nowotwory złośliwe w mieście Tarnobrzegu				
C18-C21	17	75,8	37,0	18,3
C61	14	62,4	28,9	15,1
C34	11	49,0	24,8	11,8

Rys.155 Zachorowalność na nowotwory złośliwe w latach 2009-2019, mężczyźni
 Fig.155 Cancer incidence in 2009-2019, males



MIASTO TARNOBRZEG/ TARNOBRZEG CITY

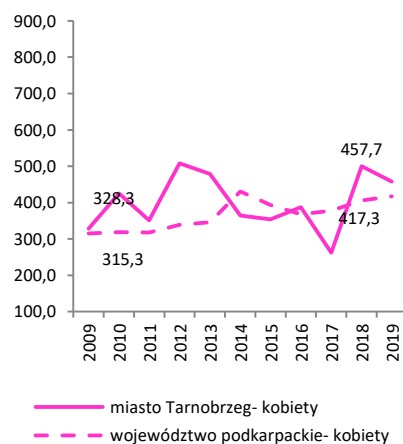
Tab.216 Zachorowalność na nowotwory złośliwe według układów narządowych u kobiet w mieście Tarnobrzeg w 2019 roku
Tab.216 Cancer incidence by main cancer groups, females, Tarnobrzeg city 2019

ICD-10	Umiejscowienie	Liczby bezwzględne Absolute number	Współczynnik surowy Crude rate	Współczynnik standaryzowany Standardized rate	% wszystkich nowotworów % of all cancers	% w grupie narządowej % in organ system	Site
C00-D09	Nowotwory złośliwe ogółem	112	457,7	204,7	100,0	-	All cancers
C00-D09 bez C44	Nowotwory złośliwe ogółem bez skóry	112	457,7	204,7	100,0	-	All cancers but skin
C00-C14	Warga, jama ustna i gardło	#	4,1	2,3	0,9	-	Lip, oral cavity and pharynx
C15-C26	Narządy trawienne	25	102,2	42,6	22,3	100,0	Digestiv organs
C18-C21	w tym: jelito grube	19	77,6	34,2	17,0	76,0	Colorectal cancers
C30-C39	Układ oddechowy i klatka piersiowa	10	40,9	16,4	8,9	100,0	Respiratory and intrathoracic organs
C30-C34	w tym: narządy oddechowe	10	40,9	16,4	8,9	100,0	Respiratory organs
C37-C39	klatka piersiowa	0	0,0	0,0	0,0	0,0	Intrathoracic organs
C40-C41	Kości i chrząstki stawowe	0	0,0	0,0	0,0	-	Bone and articular cartilage
C43-C44	Czerniak i inne nowotwory złośliwe skóry	0	0,0	0,0	0,0	100,0	Melanoma and other skin cancers
C43	w tym: czerniak	0	0,0	0,0	0,0	0,0	Melanoma
C45-C49	Międzybłonek i tkanki miękkie	#	8,2	3,7	1,8	-	Mesothelial and soft tissue
C50	Pierś	21	85,8	42,0	18,8	-	Breast
C51-C58	Żeńskie narządy płciowe	25	102,2	50,9	22,3	100,0	Female genital organs
C53-C54	w tym: macica	13	53,1	27,7	11,6	52,0	Uterus
C64-C68	Układ moczowy	6	24,5	8,0	5,4	-	Urinary tract
C69-C72	Oko, mózg i inne części centralnego systemu nerwowego	#	4,1	0,7	0,9	-	Eye, brain and other parts of central nervous system
C73-C75	Tarczycza i inne gruczoły wydzielania wewnętrznego	5	20,4	14,6	4,5	-	Thyroid and other endocrine glands
C76-C80	Nowotwory niedokładnie określone, wtórne i o nieokreślonym umiejscowieniu	6	24,5	9,4	5,4	-	Ill-defined, secondary and unspecified sites Stated or presumed to be primary, of lymphoid, haematopoietic and related tissue
C81-C96	Tkanka limfatyczna, krwiotwórcza i tkanki pokrewne	7	28,6	9,2	6,3	100,0	Hodgkin Disease and related tissue
C81	w tym: choroba Hodgkina	0	0,0	0,0	0,0	0,0	Hodgkin Disease
C82-C85, C96	chłoniaki nieziarnicze	#	8,2	3,2	1,8	#	Non-Hodgkin Disease
C91-C95	białaczki	#	8,2	2,4	1,8	#	Leukemias
D00-D09	Nowotwory in situ	3	12,3	5,1	2,7	-	In situ neoplasms

Tab.217 Zachorowania na najczęstsze nowotwory złośliwe u kobiet w mieście Tarnobrzegu w 2019 roku
Tab.217 The leading sites of new registered cancer, females, Tarnobrzeg city 2019

Umiejscowienie nowotworu Site	Liczby bezwzględne Absolute number	Współczynnik surowy Crude rate	Współczynnik standaryzowany Standardized rate	Wskaźnik struktury Percentage %
Województwo podkarpackie	4530	417,3	220,5	100,0
Miasto Tarnobrzeg ogółem	112	457,7	204,7	100,0
Zachorowania na najczęstsze nowotwory złośliwe w mieście Tarnobrzegu				
C50	21	85,8	42,0	18,8
C18-C21	19	77,6	34,2	17,0
C56	11	45,0	22,6	9,8
C34	10	40,9	16,4	8,9

Rys.156 Zachorowalność na nowotwory złośliwe w latach 2009-2019, kobiety
Fig.156 Cancer incidence in 2009-2019, females



MIASTO TARNOBRZEG/ TARNOBRZEG CITY

Tab.218 Umieralność na nowotwory złośliwe według układów narządowych u mężczyzn w mieście Tarnobrzegu w 2019 roku
Tab.218 Cancer mortality by main cancer groups, males, Tarnobrzeg city 2019

ICD-10	Umiejscowienie	Liczby bezwzględne Absolute number	Współczynnik surowy Crude rate	Współczynnik standaryzowany Standardized rate	% wszystkich nowotworów % of all cancers	% w grupie narządowej % in organ system	Site
C00-D09	Nowotwory złośliwe ogółem	56	249,6	113,6	100,0	-	All cancers
C00-D09 bez C44	Nowotwory złośliwe ogółem bez skóry	56	249,6	113,6	100,0	-	All cancers but skin
C00-C14	Warga, jama ustna i gardło	#	4,5	1,6	1,8	-	Lip, oral cavity and pharynx
C15-C26	Narządy trawienne	19	84,7	38,3	33,9	100,0	Digestiv organs
C18-C21	w tym: jelito grube	11	49,0	20,1	19,6	57,9	Colorectal cancers
C30-C39	Układ oddechowy i klatka piersiowa	12	53,5	25,8	21,4	100,0	Respiratory and intrathoracic organs
C30-C34	w tym: narządy oddechowe	12	53,5	25,8	21,4	100,0	Respiratory organs
C37-C39	klatka piersiowa	0	0,0	0,0	0,0	0,0	Intrathoracic organs
C40-C41	Kości i chrząstki stawowe	0	0,0	0,0	0,0	-	Bone and articular cartilage
C43-C44	Czerniak i inne nowotwory złośliwe skóry	0	0,0	0,0	0,0	100,0	Melanoma and other skin cancers
C43	w tym: czerniak	0	0,0	0,0	0,0	0,0	Melanoma
C45-C49	Międzybłonek i tkanki miękkie	0	0,0	0,0	0,0	-	Mesothelial and soft tissue
C60-C63	Męskie narządy płciowe	8	35,7	14,8	14,3	100,0	Male genital organs
C61	w tym: gruczoł krokowy	8	35,7	14,8	14,3	100,0	Prostate
C64-C68	Układ moczowy	8	35,7	17,8	14,3	-	Urinary tract
C69-C72	Oko, mózg i inne części centralnego systemu nerwowego	#	8,9	4,1	3,6	-	Eye, brain and other parts of central nervous system
C73-C75	Tarczycza i inne gruczoły wydzielania wewnętrznego	0	0,0	0,0	0,0	-	Thyroid and other endocrine glands
C76-C80	Nowotwory niedokładnie określone, wtórne i o nieokreślonym umiejscowieniu	3	13,4	5,3	5,4	-	Ill-defined, secondary and unspecified sites
C81-C96	Tkanka limfatyczna, krwiotwórcza i tkanki pokrewne	3	13,4	5,9	5,4	100,0	Stated or presumed to be primary, of lymphoid, haematopoietic and related tissue
C81	w tym: choroba Hodgkina	0	0,0	0,0	0,0	0,0	Hodgkin Disease
C82-C85, C96	chłoniaki niezłośliwe	0	0,0	0,0	0,0	0,0	Non-Hodgkin Disease
C91-C95	białaczki	3	13,4	5,9	5,4	100,0	Leukemias
D00-D09	Nowotwory in situ	0	0,0	0,0	0,0	-	In situ neoplasms

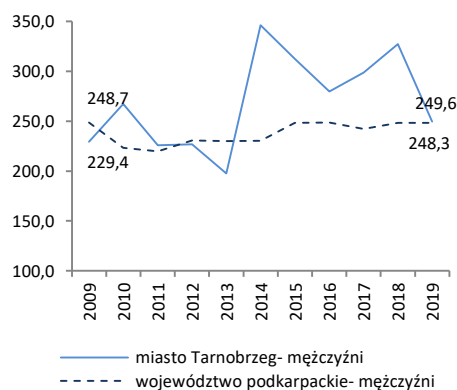
Tab.219 Zgony na najczęstsze nowotwory złośliwe u mężczyzn w mieście Tarnobrzegu w 2019 roku

Tab.219 Deaths from the leading cancer sites, males, Tarnobrzeg city 2019

Umiejscowienie nowotworu Site	Liczby bezwzględne Absolute number	Współczynnik surowy Crude rate	Współczynnik standaryzowany Standardized rate	Wskaźnik struktury Percentage %
Województwo podkarpackie	2587	248,3	134,6	100,0
Miasto Tarnobrzeg ogółem	56	249,6	113,6	100,0
Zgony na najczęstsze nowotwory złośliwe w mieście Tarnobrzegu				
C18-C21	11	49,0	20,1	19,6
C34	10	44,6	20,6	17,9
C61	8	35,7	14,8	14,3

Rys.157 Umieralność na nowotwory złośliwe w latach 2009-2019, mężczyźni

Fig.157 Cancer mortality in 2009-2019, males



MIASTO TARNOBREG/ TARNOBREG CITY

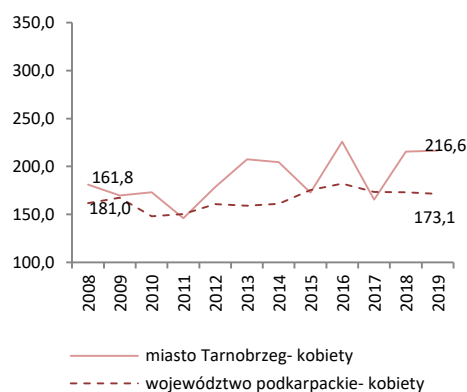
Tab.220 Umieralność na nowotwory złośliwe według układów narządowych u kobiet w mieście Tarnobreg w 2019 roku
Tab.220 Cancer mortality by main cancer groups, females, Tarnobreg city 2019

ICD-10	Umiejscowienie	Liczby bezwzględne Absolute number	Współczynnik surowy Crude rate	Współczynnik standaryzowany Standardized rate	% wszystkich nowotworów % of all cancers	% w grupie narządowej % in organ system	Site
C00-D09	Nowotwory złośliwe ogółem	53	216,6	77,5	100,0	-	All cancers
C00-D09 bez C44	Nowotwory złośliwe ogółem bez skóry	53	216,6	77,5	100,0	-	All cancers but skin
C00-C14	Warga, jama ustna i gardło	0	0,0	0,0	0,0	-	Lip, oral cavity and pharynx
C15-C26	Narządy trawienne	10	40,9	14,9	18,9	100,0	Digestiv organs
C18-C21	w tym: jelito grube	4	16,3	6,7	7,5	40,0	Colorectal cancers
C30-C39	Układ oddechowy i klatka piersiowa	10	40,9	14,7	18,9	100,0	Respiratory and intrathoracic organs
C30-C34	w tym: narządy oddechowe	10	40,9	14,7	18,9	100,0	Respiratory organs
C37-C39	klatka piersiowa	0	0,0	0,0	0,0	0,0	Intrathoracic organs
C40-C41	Kości i chrząstki stawowe	0	0,0	0,0	0,0	-	Bone and articular cartilage
C43-C44	Czerniak i inne nowotwory złośliwe skóry	#	4,1	0,7	1,9	100,0	Melanoma and other skin cancers
C43	w tym: czerniak	#	4,1	0,7	1,9	#	Melanoma
C45-C49	Międzybłonek i tkanki miękkie	0	0,0	0,0	0,0	-	Mesothelial and soft tissue
C50	Pierś	10	40,9	14,5	18,9	-	Breast
C51-C58	Żeńskie narządy płciowe	10	40,9	19,9	18,9	100,0	Female genital organs
C53-C54	w tym: macica	4	16,3	8,0	7,5	40,0	Uterus
C64-C68	Układ moczowy	#	4,1	0,7	1,9	-	Urinary tract
C69-C72	Oko, mózg i inne części centralnego systemu nerwowego	#	4,1	0,7	1,9	-	Eye, brain and other parts of central nervous system
C73-C75	Tarczycza i inne gruczoły wydzielania wewnętrznego	#	4,1	0,8	1,9	-	Thyroid and other endocrine glands
C76-C80	Nowotwory niedokładnie określone, wtórne i o nieokreślonym umiejscowieniu	3	12,3	4,0	5,7	-	Ill-defined, secondary and unspecified sites Stated or presumed to be primary, of lymphoid, haematopoietic and related tissue
C81-C96	Tkanka limfatyczna, krwiotwórcza i tkanki pokrewne	6	24,5	6,8	11,3	100,0	Hodgkin Disease and related tissue
C81	w tym: choroba Hodgkina	0	0,0	0,0	0,0	0,0	Hodgkin Disease
C82-C85, C96	chłoniaki niezziarnicze	3	12,3	3,8	5,7	50,0	Non-Hodgkin Disease
C91-C95	białaczki	3	12,3	3,0	5,7	50,0	Leukemias
D00-D09	Nowotwory in situ	0	0,0	0,0	0,0	-	In situ neoplasms

Tab.221 Zgony na najczęstsze nowotwory złośliwe u kobiet w mieście Tarnobregu w 2019 roku
Tab.221 Deaths from the leading cancer sites, females, Tarnobreg city 2019

Umiejscowienie nowotworu Site	Liczby bezwzględne Absolute number	Współczynnik surowy Crude rate	Współczynnik standaryzowany Standardized rate	Wskaźnik struktury Percentage %
Województwo podkarpackie	1860	171,3	71,4	100,0
Miasto Tarnobreg ogółem	53	216,6	77,5	100,0
Zgony na najczęstsze nowotwory złośliwe w mieście Tarnobregu				
C34	10	40,9	14,7	18,9
C50	10	40,9	14,5	18,9
C56	6	24,5	11,9	11,3
C18-C21	4	16,3	6,7	7,5

Rys.158 Umieralność na nowotwory złośliwe w latach 2009-2019, kobiety
Fig.158 Cancer mortality in 2009-2019, females



Nowotwory złośliwe / Malignant neoplasms

C00	Nowotwory złośliwe wargi/ <i>Malignant neoplasm of lip</i>
C01	Nowotwór złośliwy nasady języka/ <i>Malignant neoplasm of base of tongue</i>
C02	Nowotwór złośliwy innych i nieokreślonych części języka/ <i>Malignant neoplasm of other and unspecified parts of tongue</i>
C03	Nowotwór złośliwy dziąsła/ <i>Malignant neoplasm of gum</i>
C04	Nowotwór złośliwy dna jamy ustnej/ <i>Malignant neoplasm of floor of mouth</i>
C05	Nowotwór złośliwy podniebienia/ <i>Malignant neoplasm of palate</i>
C06	Nowotwór złośliwy innych i nieokreślonych części jamy ustnej/ <i>Malignant neoplasm of other and unspecified parts of mouth</i>
C07	Nowotwór złośliwy ślinianki przyusznej/ <i>Malignant neoplasm of parotid gland</i>
C08	Nowotwór złośliwy innych i nieokreślonych dużych gruczołów ślinowych/ <i>Malignant neoplasm of other and unspecified major salivary glands</i>
C09	Nowotwory złośliwemigdałka/ <i>Malignant neoplasm of tonsil</i>
C10	Nowotwór złośliwy części ustnej gardła/ <i>Malignant neoplasm of oropharynx</i>
C11	Nowotwór złośliwy części nosowej gardła/ <i>Malignant neoplasm of nasopharynx</i>
C12	Nowotwór złośliwy zachyłka gruszkowatego/ <i>Malignant neoplasm of piriform sinus</i>
C13	Nowotwór złośliwy część krtaniowej gardła/ <i>Malignant neoplasm of hypopharynx</i>
C14	Nowotwór złośliwy o innym i bliżej nieokreślonym umiejscowieniu w obrębie wargi, jamy ustnej i gardła/ <i>Malignant neoplasm of other and ill-defined sites in the lip, oral cavity and pharynx</i>
C15	Nowotwór złośliwy przełyku/ <i>Malignant neoplasm of oesophagus</i>
C16	Nowotwór złośliwy żołądka/ <i>Malignant neoplasm of stomach</i>
C17	Nowotwór złośliwy jelita cienkiego/ <i>Malignant neoplasm of small intestine</i>
C18	Nowotwór złośliwy jelita grubego/ <i>Malignant neoplasm of colon</i>
C19	Nowotwór złośliwy zgięcia esiczo-odbytniczego/ <i>Malignant neoplasm of rectosigmoid junction</i>
C20	Nowotwór złośliwy odbytnicy/ <i>Malignant neoplasm of rectum</i>
C21	Nowotwór złośliwy odbytu i kanału odbytu/ <i>Malignant neoplasm of anus and anal canal</i>
C22	Nowotwór złośliwy wątroby i przewodów żółciowych wewnątrzwątrobowych/ <i>Malignant neoplasm of liver and intrahepatic bile ducts</i>
C23	Nowotwór złośliwy pęcherzyka żółciowego/ <i>Malignant neoplasm of gallbladder</i>
C24	Nowotwór złośliwy innych i nieokreślonych części dróg żółciowych/ <i>Malignant neoplasm of other and unspecified parts of biliary tract</i>
C25	Nowotwór złośliwy trzustki/ <i>Malignant neoplasm of pancreas</i>
C26	Nowotwór złośliwy innych i niedokładnie określonych narządów trawiennych/ <i>Malignant neoplasm of other and ill-defined digestive organs</i>
C30	Nowotwór złośliwy jamy nosowej i ucha środkowego/ <i>Malignant neoplasm of nasal cavity and middle ear</i>
C31	Nowotwór złośliwy zatoki przynosowej/ <i>Malignant neoplasm of accessory sinuses</i>
C32	Nowotwór złośliwy krtani/ <i>Malignant neoplasm of larynx</i>
C33	Nowotwór złośliwy tchawicy/ <i>Malignant neoplasm of trachea</i>
C34	Nowotwór złośliwy oskrzela i płuca/ <i>Malignant neoplasm of bronchus and lung</i>
C37	Nowotwór złośliwy grasicy/ <i>Malignant neoplasm of thymus</i>
C38	Nowotwór złośliwy serca, śródpiersia i opłucnej/ <i>Malignant neoplasm of heart, mediastinum and pleura</i>
C39	Nowotwór złośliwy innych i niedokładnie określonych części układu oddechowego i narządów klatki piersiowej/ <i>Malignant neoplasm of other and ill-defined sites in the respiratory system and intrathoracic organs</i>
C40	Nowotwór złośliwy kości i chrząstki stawowe kończyn/ <i>Malignant neoplasm of bone and articular cartilage of limbs</i>
C41	Nowotwór złośliwy kości i chrząstki stawowej o innym i nieokreślonym umiejscowieniu/ <i>Malignant neoplasm of bone and articular cartilage of other and unspecified sites</i>
C43	Czerniak złośliwy skóry/ <i>Malignant melanoma of skin</i>
C44	Inne nowotwory złośliwe skóry/ <i>Other malignant neoplasms of skin</i>
C45	Międzybłoniak/ <i>Mesothelioma</i>
C46	Mięsak Kaposi'ego/ <i>Kaposi's sarcoma</i>
C47	Nowotwory złośliwe nerwów obwodowych i autonomicznego układu nerwowego/ <i>Malignant neoplasm of peripheral nerves and autonomic nervous system</i>
C48	Nowotwory złośliwe przestrzeni zaotrzewnowej i otrzewnej/ <i>Malignant neoplasm of retroperitoneum and peritoneum</i>
C49	Nowotwory złośliwe tkanki łącznej i innych tkanek miękkich/ <i>Malignant neoplasm of other connective and soft tissue</i>
C50	Nowotwór złośliwy suteka/ <i>Malignant neoplasm of breast</i>

Nowotwory złośliwe / Malignant neoplasms

C51	Nowotwór złośliwy sromu/ <i>Malignant neoplasm of vulva</i>
C52	Nowotwór złośliwy pochwy/ <i>Malignant neoplasm of vagina</i>
C53	Nowotwór złośliwy szyjki macicy/ <i>Malignant neoplasm of cervix uteri</i>
C54	Nowotwór złośliwy trzonu macicy/ <i>Malignant neoplasm of corpus uteri</i>
C55	Nowotwór złośliwy nieokreślonej części macicy/ <i>Malignant neoplasm of uterus, part unspecified</i>
C56	Nowotwór złośliwy jajnika/ <i>Malignant neoplasm of ovary</i>
C57	Nowotwór złośliwy innych i nieokreślonych żeńskich narządów płciowych/ <i>Malignant neoplasm of other and unspecified female genital organs</i>
C58	Nowotwór złośliwy łożyska/ <i>Malignant neoplasm of placenta</i>
C60	Nowotwór złośliwy prącia/ <i>Malignant neoplasm of penis</i>
C61	Nowotwór złośliwy gruczołu krokowego/ <i>Malignant neoplasm of prostate</i>
C62	Nowotwór złośliwy jądra/ <i>Malignant neoplasm of testis</i>
C63	Nowotwór złośliwy innych i nieokreślonych męskich narządów płciowych/ <i>Malignant neoplasm of other and unspecified male genital organs</i>
C64	Nowotwór złośliwy nerki z wyjątkiem miedniczki nerkowej/ <i>Malignant neoplasm of kidney, except renal pelvis</i>
C65	Nowotwór złośliwy miedniczki nerkowej/ <i>Malignant neoplasm of renal pelvis</i>
C66	Nowotwór złośliwy moczowodu/ <i>Malignant neoplasm of ureter</i>
C67	Nowotwór złośliwy pęcherza moczowego/ <i>Malignant neoplasm of bladder</i>
C68	Nowotwór złośliwy innych i nieokreślonych narządów moczowych/ <i>Other and unspecified urinary organs</i>
C69	Nowotwór złośliwy oka/ <i>Malignant neoplasm of eye and adnexa</i>
C70	Nowotwór złośliwy opon/ <i>Malignant neoplasm of meninges</i>
C71	Nowotwór złośliwy mózgu/ <i>Malignant neoplasm of brain</i>
C72	Nowotwór złośliwy rdzenia kręgowego, nerwów czaszkowych i innych części centralnego systemu nerwowego/ <i>Malignant neoplasm of spinal cord, cranial nerves and other parts of central nervous system</i>
C73	Nowotwór złośliwy tarczycy/ <i>Malignant neoplasm of thyroid gland</i>
C74	Nowotwór złośliwy nadnerczy/ <i>Malignant neoplasm of adrenal gland</i>
C75	Nowotwór złośliwy innych gruczołów wydzielania wewnętrznego i struktur pokrewnych/ <i>Malignant neoplasm of other endocrine glands and related structures</i>
C76	Nowotwór złośliwy innych i niedokładnie określonych umiejscowień/ <i>Malignant neoplasm of other and ill-defined sites</i>
C77	Wtórne i nieokreślone nowotwory węzłów chłonnych/ <i>Secondary and unspecified malignant neoplasm of lymph nodes</i>
C78	Wtórne nowotwory złośliwe układu oddechowego i trawiennego/ <i>Secondary malignant neoplasm of respiratory and digestive organs</i>
C79	Wtórny nowotwór złośliwy innych umiejscowień/ <i>Secondary malignant neoplasm of other and unspecified sites</i>
C80	Nowotwór złośliwy bez określenia jego umiejscowienia/ <i>Malignant neoplasm, without specification of site</i>
C81	Choroba Hodgkina/ <i>Hodgkin lymphoma</i>
C82	Chłoniak nieziarniczny guzkowy (grudkowy)/ <i>Follicular lymphoma</i>
C83	Chłoniaki nieziarnicze rozlane/ <i>Non-follicular lymphoma</i>
C84	Obwodowy i skórny chłoniak z komórek T/ <i>Mature T/NK-cell lymphomas</i>
C85	Inne i nieokreślone postacie chłoniaków nieziarnicznych / <i>Other and unspecified types of non-Hodgkin lymphoma</i>
C88	Złośliwe choroby immunoproliferacyjne/ <i>Malignant immunoproliferative diseases</i>
C90	Szpiczak mnogi i nowotwory z komórek plazmatycznych/ <i>Multiple myeloma and malignant plasma cell neoplasms</i>
C91	Białaczka limfatyczna/ <i>Lymphoid leukaemia</i>
C92	Białaczka szpikowa/ <i>Myeloid leukaemia</i>
C93	Białaczka monocytowa/ <i>Monocytic leukaemia</i>
C94	Inne białaczki określonego rodzaju/ <i>Other leukaemias of specified cell type</i>
C95	Białaczka z komórek nieokreślonego rodzaju/ <i>Leukaemia of unspecified cell type</i>
C96	Inny i nieokreślony nowotwór złośliwy tkanki limfatycznej, krwiotwórczej i tkanek pokrewnych/ <i>Other and unspecified malignant neoplasms of lymphoid, haematopoietic and related tissue</i>
D00	Rak in situ jamy ustnej, przełyku i żołądka/ <i>Carcinoma in situ of oral cavity, oesophagus and stomach</i>
D01	Rak in situ innych i nieokreślonych części narządów trawiennych/ <i>Carcinoma in situ of other and unspecified digestive organs</i>
D02	Rak in situ ucha środkowego i układu oddechowego/ <i>Carcinoma in situ of middle ear and respiratory system</i>
D03	Czerniak in situ/ <i>Melanoma in situ</i>
D04	Rak in situ skóry/ <i>Carcinoma in situ of skin</i>
D05	Rak in situ sutka/ <i>Carcinoma in situ of breast</i>
D06	Rak in situ szyjki macicy/ <i>Carcinoma in situ of cervix uteri</i>
D07	Rak in situ innych i nieokreślonych narządów płciowych/ <i>Carcinoma in situ of other and unspecified genital organs</i>
D09	Rak in situ innych i nieokreślonych umiejscowień/ <i>Carcinoma in situ of other and unspecified sites</i>