

**Zakład Epidemiologii
i Podkarpacki Rejestr Nowotworów**

Anna Patro, Klaudia Kozioł, dr n. med. Janusz Ławiński

**NOWOTWORY ZŁOŚLIWE
W WOJEWÓDZTWIE PODKARPACKIM
W 2020 ROKU**

CANCER IN PODKARPACKIE VOIVODSHIP IN 2020

Zakład Epidemiologii i Podkarpacki Rejestr Nowotworów
Podkarpackie Centrum Onkologii
Kliniczny Szpital Wojewódzki Nr 1 im. F. Chopina
35-055 Rzeszów
ul. Szopena 2
tel. 17 86 66 221, 17 86 66 222, 17 86 66 624
fax. 17 86 66 655
e-mail: rejestr.onk@szpital.rzeszow.pl
www.szpital.rzeszow.pl/pco/podkarpacki_rejestr_nowotworów

*Department of Epidemiology and Podkarpackie Cancer Registry
Podkarpackie Oncology Centre
Regional Clinical Hospital No. 1 named F. Chopin
2 Szopena St, 35-055 Rzeszow, Poland
tel. 17 86 66 221, 17 86 66 222, 17 86 66 624
fax. 17 86 66 655
e-mail: rejestr.onk@szpital.rzeszow.pl
www.szpital.rzeszow.pl/administracja/podkarpacki_rejestr_nowotworow/*

mgr Anna Patro	a.patro@szpital.rzeszow.pl
mgr Klaudia Kozioł	k.koziol@szpital.rzeszow.pl
dr n. med. Janusz Ławiński	j.lawinski@szpital.rzeszow.pl
mgr Sylwia Jodłowska	s.jodlowska@szpital.rzeszow.pl
mgr Anna Machlarz	a.machlarz@szpital.rzeszow.pl
lic. Bogusz Forys	b.forys@szpital.rzeszow.pl

Tłumaczenie na język angielski: mgr Ewa Witowska-Demitraszek

Objaśnienia znaków umownych użytych w tablicach

kreska (-) - zjawisko nie wystąpiło
kropka (.) - zupełny brak informacji lub brak informacji wiarygodnych
znak (x) - wypełnienie pozycji jest niemożliwe lub niecelowe
znak (#) - oznacza wartość mniejszą od 3 (zasady udostępniania informacji statystycznych art.38 ustawy o statystyce publicznej)

List of conventional signs used in the tables

*hyphen (-) - phenomena didn't occur
period (.) - no information or no reliable information
(x) sign - data input is not possible, or not making sense
(#) sign - value is less than 3 (see article 38 of public statistics act)*

Spis treści

Słowo wstępne	5
<i>Foreword</i>	
Materiał i metoda	6
<i>Material and method</i>	
Kompletność rejestracji	8
<i>Registration completeness</i>	
Streszczenie	10
<i>Summary</i>	
Ludność w województwie podkarpackim	14
<i>Population in Podkarpackie voivodship</i>	
Nowotwory złośliwe ogółem	15
<i>Malignant neoplasms</i>	
Nowotwory jelita grubego	18
<i>Colorectal cancers</i>	
Nowotwory tchawicy, oskrzela i płuca	21
<i>Trachea, bronchus and lung cancers</i>	
Nowotwory piersi	23
<i>Female breast cancers</i>	
Nowotwory szyjki macicy, trzonu macicy i jajnika	24
<i>Cervix cancers, uterus, ovary</i>	
Nowotwory gruczołu krokowego	28
<i>Prostate cancers</i>	
Nowotwory nerki	29
<i>Kidney cancers</i>	
Nowotwory pęcherza moczowego	31
<i>Urinary bladder cancers</i>	
Zachorowalność i umieralność na nowotwory złośliwe w województwie podkarpackim u mężczyzn	33
<i>Cancer incidence and mortality in Podkarpackie voivodship, males</i>	
Zachorowalność i umieralność na nowotwory złośliwe w województwie podkarpackim u kobiet	47
<i>Cancer incidence and mortality in Podkarpackie voivodship, females</i>	
Zachorowalność i umieralność w powiatach województwa podkarpackiego	59
<i>Cancer incidence and mortality in poviats of Podkarpackie voivodship</i>	
Struktura ludności województwa podkarpackiego według płci i powiatów	60
<i>Podkarpackie voivodship population structure by sex and poviats</i>	
Zachorowalność i umieralność na nowotwory złośliwe w powiatach województwa podkarpackiego	61
<i>Cancers incidence and mortality in poviats of Podkarpackie voivodship</i>	
Zachorowalność i umieralność na nowotwory złośliwe w powiecie bieszczadzkim	62
<i>Cancer incidence and mortality in Bieszczady powiat</i>	
Zachorowalność i umieralność na nowotwory złośliwe w powiecie brzozowskim	66
<i>Cancer incidence and mortality in Brzozow powiat</i>	
Zachorowalność i umieralność na nowotwory złośliwe w powiecie dębickim	70
<i>Cancer incidence and mortality in Debica powiat</i>	

Zachorowalność i umieralność na nowotwory złośliwe w powiecie jarosławskim <i>Cancer incidence and mortality in Jaroslaw powiat</i>	74
Zachorowalność i umieralność na nowotwory złośliwe w powiecie jasielskim <i>Cancer incidence and mortality in Jaslo powiat</i>	78
Zachorowalność i umieralność na nowotwory złośliwe w powiecie kolbuszowskim <i>Cancer incidence and mortality in Kolbuszowa powiat</i>	82
Zachorowalność i umieralność na nowotwory złośliwe w powiecie krośnieńskim <i>Cancer incidence and mortality in Krosno powiat</i>	86
Zachorowalność i umieralność na nowotwory złośliwe w powiecie leżajskim <i>Cancer incidence and mortality in Lezajsk powiat</i>	90
Zachorowalność i umieralność na nowotwory złośliwe w powiecie lubaczowskim <i>Cancer incidence and mortality in Lubaczow powiat</i>	94
Zachorowalność i umieralność na nowotwory złośliwe w powiecie łańcuckim <i>Cancer incidence and mortality in Lancut powiat</i>	98
Zachorowalność i umieralność na nowotwory złośliwe w powiecie mieleckim <i>Cancer incidence and mortality in Mielec powiat</i>	102
Zachorowalność i umieralność na nowotwory złośliwe w powiecie nizańskim <i>Cancer incidence and mortality in Nisko powiat</i>	106
Zachorowalność i umieralność na nowotwory złośliwe w powiecie przemyskim <i>Cancer incidence and mortality in Przemysl powiat</i>	110
Zachorowalność i umieralność na nowotwory złośliwe w powiecie przeworskim <i>Cancer incidence and mortality in Przeworsk powiat</i>	114
Zachorowalność i umieralność na nowotwory złośliwe w powiecie ropczycko- sędziszowskim <i>Cancer incidence and mortality in Ropczyce-Sedziszow powiat</i>	118
Zachorowalność i umieralność na nowotwory złośliwe w powiecie rzeszowskim <i>Cancer incidence and mortality in Rzeszow powiat</i>	122
Zachorowalność i umieralność na nowotwory złośliwe w powiecie sanockim <i>Cancer incidence and mortality in Sanok powiat</i>	126
Zachorowalność i umieralność na nowotwory złośliwe w powiecie stalowowolskim <i>Cancer incidence and mortality in Stalowa Wola powiat</i>	130
Zachorowalność i umieralność na nowotwory złośliwe w powiecie strzyżowskim <i>Cancer incidence and mortality in Strzyzow powiat</i>	134
Zachorowalność i umieralność na nowotwory złośliwe w powiecie tarnobrzeskim <i>Cancer incidence and mortality in Tarnobrzeg powiat</i>	138
Zachorowalność i umieralność na nowotwory złośliwe w powiecie leskim <i>Cancer incidence and mortality in Lesko powiat</i>	142
Zachorowalność i umieralność na nowotwory złośliwe w mieście Krośnie <i>Cancer incidence and mortality in Krosno city</i>	146
Zachorowalność i umieralność na nowotwory złośliwe w mieście Przemyślu <i>Cancer incidence and mortality in Przemyśl city</i>	150
Zachorowalność i umieralność na nowotwory złośliwe w mieście Rzeszowie <i>Cancer incidence and mortality in Rzeszów city</i>	154
Zachorowalność i umieralność na nowotwory złośliwe w mieście Tarnobrzegu <i>Cancer incidence and mortality in Tarnobrzeg city</i>	158

Szanowni Państwo

Główną przyczyną śmierci ludzi na świecie, w tym również Polaków, stają się choroby nowotworowe. W 2014 roku po raz pierwszy nowotwory wykryto u ponad 14 mln osób na świecie, co stanowiło o ponad 4 mln więcej niż w 2000 roku, gdy po raz pierwszy wykryto 10 mln zachorowań na nowotwory. W dokumencie World Cancer Report, który wydawany jest raz na 5 lat przez Międzynarodową Agencję Badań nad Rakiem, agendę WHO, wskazano prognozę, że w 2025 roku liczba zachorowań na nowotwory wzrośnie z 14,1 mln do 19,3 mln rocznie, w 2030 roku - do 22 mln, a w 2035 roku - aż do 24 mln. Liczba rocznych zgonów na świecie przekroczyła już 8,2 mln.

W Polsce sytuacja jest również trudna, gdyż nowotwory złośliwe stanowią drugą przyczynę zgonów, powodując w 2019 roku 25,7% zgonów mężczyzn i 23,2% zgonów kobiet (dane pochodzą z Krajowego Rejestru Nowotworów). Stanowią one istotny problem zdrowotny przede wszystkim u osób w młodym i średnim wieku (25–64 lat). Zjawisko to jest szczególnie widoczne w populacji kobiet, w której od kilku lat nowotwory są najczęstszą przyczyną zgonów przed 65. rokiem życia, stanowiąc 31,7% zgonów młodych i 46,8% zgonów kobiet w średnim wieku.

Nowotwory złośliwe rozwijają się pod wpływem wielu czynników. Do głównych tzw. czynników środowiskowych należą: palenie tytoniu, otyłość, spożywanie alkoholu, mała aktywność fizyczna, predyspozycje genetyczne, działanie czynników zewnętrznych związanych np. z charakterem pracy, to tylko niektóre z nich. Szacuje się, że prawdopodobnie aż 30% przypadków nowotworów złośliwych wiąże się z nieprawidłowym żywieniem.

Zdecydowana większość najnowszych badań dotyczących nowotworów mówi o tym, że im szybciej dojdzie do wykrycia i postawienia diagnozy, tym większe są szanse na całkowite wyleczenie chorego. Stąd niezwykle ważne są badania profilaktyczne, do których należą m.in. u kobiet cytologia czy samobadanie piersi, a także mammografia, zaś u mężczyzn badanie jąder, wykonane samodzielnie lub przez lekarza oraz badanie proktologiczne. Warto również systematycznie wykonać podstawowe badania profilaktyczne krwi oraz moczu.

Poniższy biuletyn stanowi kompendium wiedzy z zakresu zagrożenia nowotworami złośliwymi w regionie. Służy on również określeniu potrzeb rozwoju leczenia onkologicznego, ułatwia ocenę efektywności rozpoznawania i leczenia schorzeń nowotworowych, a także umożliwia monitorowanie skuteczności programów przesiewowych.

dr n. med. Janusz Ławiński,

Dyrektor

Klinicznego Szpitala Wojewódzkiego nr 1

im. Fryderyka Chopina w Rzeszowie

Materiał i metoda

Źródłem informacji o zachorowaniach były karty zgłoszenia nowotworu złośliwego Mz/N-1a nadesłane przez podmioty świadczące działalność leczniczą do Podkarpackiego Rejestru Nowotworów na podstawie ustawy o statystyce publicznej oraz coroczne Rozporządzenie Rady Ministrów w sprawie programu badań statystycznych statystyki publicznej, określającej obowiązek wypełniania kart zgłoszenia nowotworu złośliwego dla pacjentów z podejrzeniem lub z potwierdzonym nowotworem złośliwym.

Dane o zgonach na nowotwory złośliwe uzyskane zostały z Urzędu Statystycznego w Rzeszowie.

Klasyfikacja umiejscowień nowotworów złośliwych została przeprowadzona w oparciu o X Rewizję Międzynarodowej Statystycznej Klasyfikacji Chorób i Problemów Zdrowotnych (ICD-10).

W niniejszym opracowaniu zastosowano podstawowe wskaźniki statystyczne:

bezwzględna liczba przypadków zachorowań/zgonów na nowotwory złośliwe występująca w danej populacji w określonym przedziale czasu, zależy od wielkości tej populacji, jak i jej struktury wieku.

współczynnik surowy zachorowalności/umieralności określa liczbę zachorowań/zgonów na 100 000 badanej populacji i jest obliczany według wzoru:

$$SS = \frac{k}{p} \times 100\,000$$

gdzie:

k - liczba zachorowań/zgonów w badanej populacji,

p- liczba ludności w badanej populacji.

Standaryzowany współczynnik zachorowalności/umieralności – standaryzowany metodą bezpośrednią względem wieku, określa liczbę zachorowań/zgonów przypadających na 100 000 osób w danej populacji, gdyby struktura wiekowa obserwowanej populacji była zgodna ze strukturą populacji przyjętej, jako standard. Obliczany według wzoru:

$$SR = \frac{\sum_{i=1}^N \frac{k_i}{p_i} \times w_i}{\sum_{i=1}^N w_i}$$

gdzie:

N- liczba 5- letnich grup wiekowych (dla populacji młodych- 7, dla średniego wieku- 6, dla populacji starszych- 5)

k_i - liczba zachorowań/zgonów w i-tej grupie wiekowej badanej populacji,

p_i - liczebność populacji w i-tej grupie wiekowej

w_i - waga przypisana i-tej grupie wynikająca z rozkładu populacji standardowej świata

Material and method

The source of information about the morbidity were Cancer Registration Forms Mz/N-1a submitted by the entities providing medical service to the Podkarpackie Cancer Registry based on the Law about Public Statistics –Journal of Laws and the annual Council of Ministers Regulation regarding statistical research programme of public statistics according to which there is an obligation of filling in Cancer Registration Forms for all patients with proved or suspected cancer cases.

Cancer-caused death data was obtained with the information from the Statistical Office in Rzeszow.

Classification of Cancer's location was conducted on the basis of 10 th Revision of the International Classification of Diseases. (ICD-10).

In this report following basic statistical indicators were employed:

absolute number of cancer cases (deaths) occurring in a given population over a specific period of time, depending on the size of the population and its age structure.

crude morbidity (mortality) rate defines the number of cancer cases (deaths) per 100,000 population and is calculated according to the following formula:

$$SS = \frac{k}{p} \times 100\,000$$

where:

k-is the number of incidences (deaths) in the study population

p-is the number of study population.

Standardized morbidity (mortality) rate –made by the direct method standardized by age. It forecast of how many cancer incidences (deaths) falls per population of 100000, should the age structure of that population be the same as that assumed as a standard one.

$$SR = \frac{\sum_{i=1}^N \frac{k_i}{p_i} \times w_i}{\sum_{i=1}^N w_i}$$

where:

N-for 5-year groups (for younger age group-7, for middle age groups-6, older age groups-5)

K_i -is the number of incidences (deaths) in the i-th age group,

P_i -is the size of the population in the i-th age group,

W_i -is the weight assigned to the i-th age group, derived from the distribution in the world's population.

Kompletność rejestracji

Prawidłowa ocena stanu zagrożenia nowotworami złośliwymi jest ściśle związana z wysoką kompletnością i jakością rejestracji nowotworów w analizowanej populacji. Za standard na podstawie, którego szacowana jest kompletność, przyjęto wskaźnik zachorowania/zgony odnotowany w krajach o podobnym zagrożeniu schorzeniami nowotworowymi (Słowacja, Czechy, Słowenia). Najprostszą miarą kompletności rejestracji jest wskaźnik zachorowania/ zgony. Jest on ilorazem liczby nowych zarejestrowanych przypadków ogółem do liczby zgonów z powodu nowotworów złośliwych w tym samym czasie.

Wskaźnik ten wyraża się wzorem:

$$W_{Z/Z}^W = \frac{Z_{zachorowania}}{Z_{zgony}}$$

Szacunkowy odsetek zarejestrowanych nowotworów złośliwych nazywany jest kompletnością rejestracji i oblicza się wg wzoru:

$$K_R = \frac{W_{Za/Zg}^W}{W_{Za/Zg}^S} \times 100$$

Gdzie $W_{Za/Zg}^S$ jest wskaźnikiem zachorowania/zgony uznanym za standard- 1,67 (1,9 dla kobiet ; 1,5 dla mężczyzn). Równocześnie zachowana jest zasada:

$$K \begin{cases} 100 \% \text{ jeśli } KR \geq 100 \\ K \% \text{ jeśli } K < 100 \end{cases}$$

Registration completeness

Proper assessment of cancer cases is closely connected with high registration completeness and the quality of cancer registries in the analyzed population. As a standard on the basis of which to assess completeness is the morbidity/ mortality ratio observed in the countries with similar number of cancer cases (such as Slovakia, Czech Rep. and Slovenia). The simplest way to assess the registration completeness is the Morbidity/ Mortality ratio. It is the proportion between the total number of newly registered cancer cases and the total number of cancer-caused deaths in the analyzed period.

The formula to calculate the ratio is as follows:

$$W_{Z/Z}^W = \frac{Z_{zachorowania}}{Z_{zgony}}$$

The estimate proportion of registered cancer cases is referred to as registration completeness and calculated according to the following formula:

$$K_R = \frac{W_{Za/Zg}^W}{W_{Za/Zg}^S} \times 100$$

Where is the Morbidity/ Mortality ratio recognized as standard –1,67 (and is 1,9 for women; 1,5 for men). At the same time the following principle is followed:

$$\begin{cases} 100 \% \text{ jeśli } KR \geq 100 \\ K \% \text{ jeśli } K < 100 \end{cases} 1$$

Streszczenie

Zachorowania

W województwie podkarpackim w 2020 roku zarejestrowano 7556 nowych przypadków zachorowań na nowotwory złośliwe ogółem, w tym 3872 u mężczyzn i 3684 u kobiet. W stosunku do 2010 roku zachorowania ogółem wzrosły o 2,5%. W omawianym czasie w populacji kobiet zanotowano wzrost zachorowań o 6,1%, natomiast w populacji mężczyzn spadek o 0,8%.

W 2020 roku najczęściej rozpoznawanymi nowotworami u mężczyzn były nowotwory złośliwe gruczołu krokowego (17,7%), płuca (13,1%), jelita grubego (12,8%), skóry (7,9%), pęcherza moczowego (5,2%), żołądka (4,7%) i nerki (3,8%). Nowotwory te stanowiły 65,2% wszystkich rozpoznanych nowotworów u mężczyzn. Najwyższy wskaźnik zachorowalności zaobserwowano w najstarszej grupie wiekowej 65+ (1678,3/100 tys.), najniższy natomiast w grupie 0-19 (6,8/100 tys.)

Największą zachorowalność u mężczyzn obserwowano w powiatach: m. Rzeszów (524,0/100 tys.) leżajskim (458,8/100 tys.), i łańcuckim (450,9/100 tys.). Najniższą zachorowalność odnotowano w powiatach: bieszczadzkim (188,1/100 tys.), m.Przemyśl (197,6/100 tys.), i przemyskim (215,7/100 tys.).

W tym samym okresie najczęściej rozpoznawanymi nowotworami u kobiet były nowotwory złośliwe piersi (20,8%), jelita grubego (9,3%), skóry (9,1%), trzonu macicy (8,4%), płuca (6,3%) i jajników (4,6%). Nowotwory te stanowiły 58,5% wszystkich rozpoznanych nowotworów u kobiet. Najbardziej narażoną na zachorowania grupą były kobiety w wieku 65+ (951,9/100 tys.), natomiast najniższy wskaźnik zachorowalności odnotowany został w grupie wiekowej 0-19 (7,6/100 tys.).

Najwyższy wskaźnik zachorowalności stwierdzono w powiatach: łańcuckim (499,7/100 tys.), m. Rzeszów (494,6/100 tys.) i w m. Krosno (447,1/100 tys.). Najniższą zachorowalność odnotowano u mieszkańców w powiatach: przemyskim (135,6/100 tys.), m. Przemyśl (196,2/100 tys.) oraz brzozowskim (235,5/100 tys.).

Summary

Cancer incidence

Podkarpackie voivodship in 2020 there were 7556 newly registered cancer cases in total, including 3872 men and 3684 women. Comparing to 2010 the morbidity rate increased about 2,5%. In this period newly registered cancer cases rose about 6,1% in female population and about decrease by 0,8% in male.

In 2020 the most frequently registered cancers among men were prostate cancer (17,7%), lung cancer (13,1%), colorectal cancer (12,8%), skin cancer (7,9%), bladder cancer (5,2%), stomach cancer (4,7%), kidney cancer (3,8%), These cancers made 65,2% of all recognized male cancers. The highest cancer incidents were reported in the oldest age group 65+ (which was 1678,3/100 k), while the lowest rate in 0-19 age group (6,8/100 k).

The highest cancer incidence was reported in poviats: the city poviat of Rzeszow (524,0/100k), Lezajsk poviat (458,8/100 k), and Lancut poviat (450,9/100 k). The lowest cancer incidence was reported in the following poviats: Bieszczadzki poviat (188,1/100 k), the city poviat of Przemysl (197,6/100k), and Przemyski poviat (215,7/100 k).

In this period the most frequently registered cancers cases among women were breast cancer (20,8%), colorectal cancers (9,3%), skin cancer (9,1%), corpus uteri cancers (8,4%), lung cancer (6,3%), ovary (4,6%), These cancers made 58,5% of all recognized female cancers. The highest cancer incidence was reported in the oldest age group 65+ (which was 951,9/100 k), while the lowest rate in 0-19 age group (7,6/100 k).

The highest cancer incidence was reported in the poviats: Lancut poviat (499,7/100k), the city poviat of Rzeszow (494,6/100 k) and the city poviat of Krosno (447,1/100 k). The lowest cancer incidence was reported in the following poviats: Przemysl poviat (135,6/100k), the city poviat of Przemysl (196,2/100 k) and Brzozow poviat (235,5/100 k).

Streszczenie

Zgony

W 2020 roku w województwie podkarpackim odnotowano 4430 zgonów z powodu nowotworów złośliwych, w tym 2508 u mężczyzn i 1922 u kobiet. W stosunku do 2010 roku w 2020 odnotowano wzrost liczby zgonów, zarówno u mężczyzn jak i u kobiet. Odpowiednio dla mężczyzn – 182 zgonów co stanowi 7,8% i dla kobiet – 315 zgonów co stanowi 19,6%.

W 2020 roku najczęstszymi przyczynami zgonów nowotworowych u mężczyzn były nowotwory płuca (20,9%), jelita grubego (13,3%) gruczołu krokowego (13,0%), żołądka (6,4%), pęcherza moczowego (5,7%) i trzustki (5,5%). Zgony z wymienionych przyczyn stanowiły 64,8% wszystkich zgonów nowotworowych w populacji mężczyzn. Najwyższy wskaźnik umieralności odnotowano w przedziale wiekowym 65+ (1213,3/100 tys.), najniższy natomiast w grupie 0-19 (1,8/100 tys.).

U kobiet najczęstszą przyczyną zgonów z powodu nowotworu były: pierś (15,3%), płuco (12,1%), jelito grube (12,0%), jajnik (7,1%), trzustka (5,7%) i żołądek (5,1%). Przyczyny te stanowiły 57,3% wszystkich zgonów nowotworowych u kobiet. Najwyższy wskaźnik umieralności odnotowano w grupie wiekowej powyżej 65 roku życia (655,3/100 tys.), najniższy zaś w przedziale 0-19 (2,8/100 tys.).

W województwie podkarpackim zaobserwowano duże zróżnicowanie dotyczące zgonów w poszczególnych powiatach zarówno dla mężczyzn jak i dla kobiet.

Najwyższą umieralność u mężczyzn stwierdzono w powiatach: jarosławski (291,2/100 tys.), tarnobrzeczki (269,8/100 tys.) oraz sanocki i leżajski (268,9/100 tys.). W powiatach: lubaczowskim (179,4/100 tys.), kolbuszowskim (197,0/100 tys.) i mieleckim (199,0/100 tys.) wartości współczynnika umieralności były najniższe. U kobiet najwyższą umieralność zanotowano w powiatach: m. Przemyśl (271,0/100 tys.), leskim (261,6/100 tys.) i łańcuckim (237,7/100 tys.). Najniższą natomiast w powiecie nizańskim (130,9/100 tys.), kolbuszowskim (134,5/100 tys.) oraz ropczyko-sędziszowskim (145,7/100 tys.).

Summary

Cancer mortality

Podkarpackie voivodship in 2020 there were 4430 registered cancer-caused deaths, including 2508 men and 1922 women. In comparison with 2010 in 2020 the mortality increased slightly both for men and women, respectively cancer-caused deaths for men -182 (7,8 %) and for women-315 (19,6%).

In 2020 the most frequent causes of cancer-caused deaths for males were lung cancer (20,9%), colorectal cancer (13,3%), prostate cancer (13,0%), stomach cancer (6,4%), bladder cancer (5,7%) and pancreas (5,5%). Deaths caused by these causes made 64,8% of all cancer-caused deaths for male population. The highest mortality rate was recorded in the age group 65+ (1213,3/100 k), while the lowest rate in age group 0-19 (1,8/100 k).

In this period the most frequent causes of cancer-caused deaths for females were: breast cancer (15,3%), lung cancer (12,1%), colorectal cancer (12,0%), ovary cancer (7,1%), pancreas cancer (5,7%) and corpus uteri cancer (5,1%). This causes made 57,3% of all cancer-caused deaths in female population. The highest mortality rate was recorded in the age group 65+ (655,3/100 k), while the lowest rate in age group 0-19 (2,8/100 k).

In Podkarpackie voivodship great diversity of death cases was observed among men and women in different poviats.

The highest cancer-caused mortality rate was reported in the poviats: Jaroslaw (291,2/100 k), Tarnobrzeg poviats (269,8/100 k) and Sanok poviat and Lezajsk poviat (268,9/100 k). The lowest cancer-caused mortality was reported in the districts: Lubaczow poviat (179,4/100 k), Kolbuszowa poviat (197,0/100 k) and Mielec poviat (199,0/100 k). For women the highest cancer-caused mortality was observed in the following poviats: the city poviat of Przemysl (271,0/100 k), Lesko poviats (261,6/100 k) and Lancut poviats (237,7/100 k). The lowest cancer-caused mortality was observed in Nisko poviat (130,9/100 k), Kolbuszowa poviat (134,5/100 k) and Ropczycko-Sedziszowski poviat (145,7/100 k).

LUDNOŚĆ W WOJEWÓDZTWIE PODKARPACKIM

Population in Podkarpackie voivodship

Tab.1 Struktura ludności województwa podkarpackiego wg płci 5-letnich grup wieku oraz standardowa populacja świata. Stan na 30 czerwca 2020

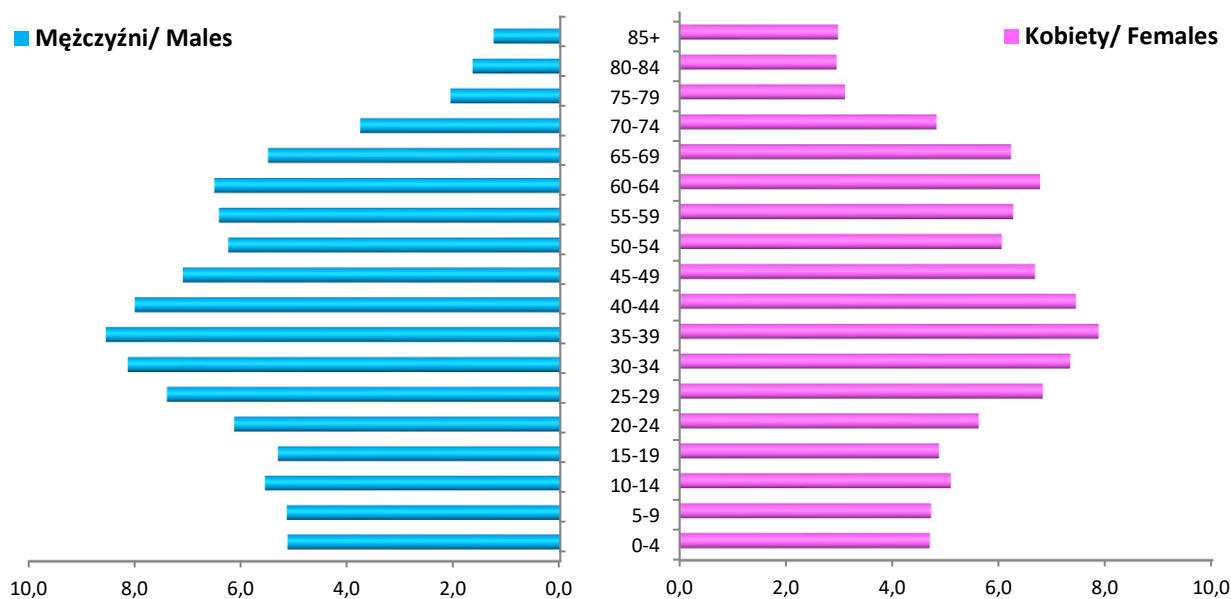
Tab.1 Podkarpackie voivodship population structure by sex and five year age groups compared with standard world population. As of 30th June 2020

Grupy wieku Age groups	Ogółem Total	Województwo podkarpackie Podkarpackie voivodship				Standardowa populacja świata World standard population % *
		Mężczyźni Males		Kobiety Females		
		Liczba osób No	%	Liczba osób No	%	
Razem	2125901	1041069	100,0	1084832	100,0	100,0
0-4	104333	53504	5,1	50829	4,7	12
5-9	104689	53653	5,2	51036	4,7	10
10-14	113010	57935	5,6	55075	5,1	9
15-19	108051	55385	5,3	52666	4,9	9
20-24	124666	63973	6,1	60693	5,6	8
25-29	150850	77078	7,4	73772	6,8	8
30-34	164081	84737	8,1	79344	7,3	6
35-39	174207	89020	8,6	85187	7,9	6
40-44	163961	83409	8,0	80552	7,4	6
45-49	146147	73977	7,1	72170	6,7	6
50-54	130488	65083	6,3	65405	6,0	5
55-59	134640	66916	6,4	67724	6,2	4
60-64	141022	67794	6,5	73228	6,8	4
65-69	124651	57338	5,5	67313	6,2	3
70-74	91454	39286	3,8	52168	4,8	2
75-79	55211	21611	2,1	33600	3,1	1
80-84	49112	17222	1,7	31890	2,9	0,5
85+	45328	13148	1,3	32180	3,0	0,5

*Cancer Incidence In Five Continents.Vol.VI.IARC.1992

Rys.1 Struktura ludności w województwie podkarpackim w 2020 roku

Fig.1 Podkarpackie voivodship population structure in 2020

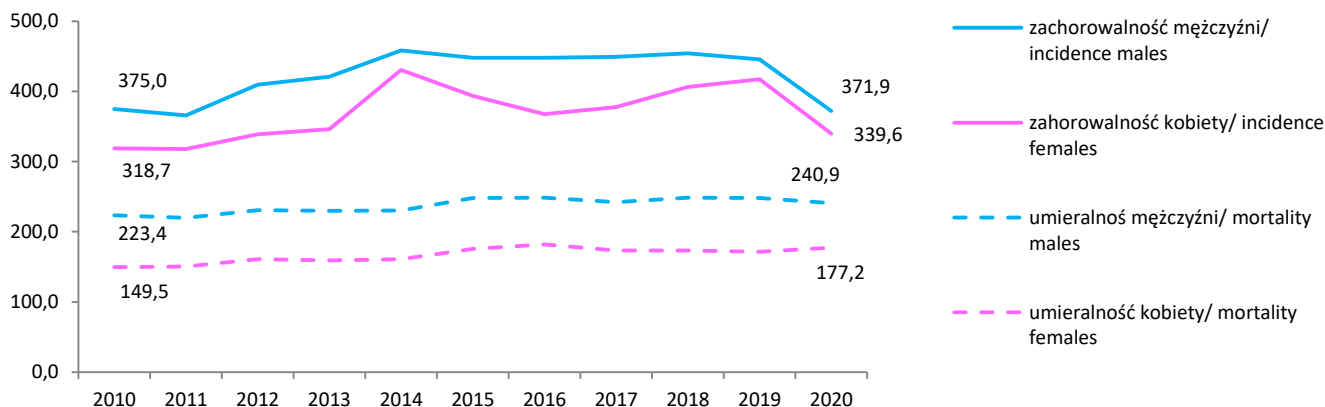


NOWOTWORY ZŁOŚLIWE OGÓŁEM Malignant neoplasms

Tab.2 Zachorowania na nowotwory złośliwe u mężczyzn i kobiet w województwie podkarpackim w latach 2010-2020
Tab.2 Cancer incidence in males and females, Podkarpackie voivodship 2010-2020

Zachorowania mężczyźni Incidence males				Lata Year	Zachorowania kobiety Incidence females			
Liczba bezwzględna Absolute number	Współczynnik surowy Crude rate	Współczynnik standaryzowany Standardized rate	% wszystkich nowotworów % of all cancers		Liczba bezwzględna Absolute number	Współczynnik surowy Crude rate	Współczynnik standaryzowany Standardized rate	% wszystkich nowotworów % of all cancers
3904	375,0	264	100,0	2010	3461	318,7	190,7	100,0
3810	365,8	251,3	100,0	2011	3453	317,9	189,1	100,0
4267	409,4	274,9	100,0	2012	3682	338,9	196,8	100,0
4368	420,8	276,9	100,0	2013	3759	346	200,4	100,0
4777	458,3	293,8	100,0	2014	4674	430,3	243	100,0
4664	447,7	279,8	100,0	2015	4270	393,4	219	100,0
4666	448	278,1	100,0	2016	3990	367,6	200,8	100,0
4680	449,1	270	100,0	2017	4097	377,4	205,5	100,0
4735	454,2	270,6	100,0	2018	4411	406,1	216,3	100,0
4641	445,4	256,8	100,0	2019	4530	417,3	220,5	100,0
3872	371,9	208,8	100,0	2020	3684	339,6	177,7	100,0

Rys. 2 Zachorowalność i umieralność na nowotwory złośliwe w województwie podkarpackim w latach 2010-2020
Fig.2 Cancer incidence and mortality in males and females, Podkarpackie voivodship 2010-2020, crude rates

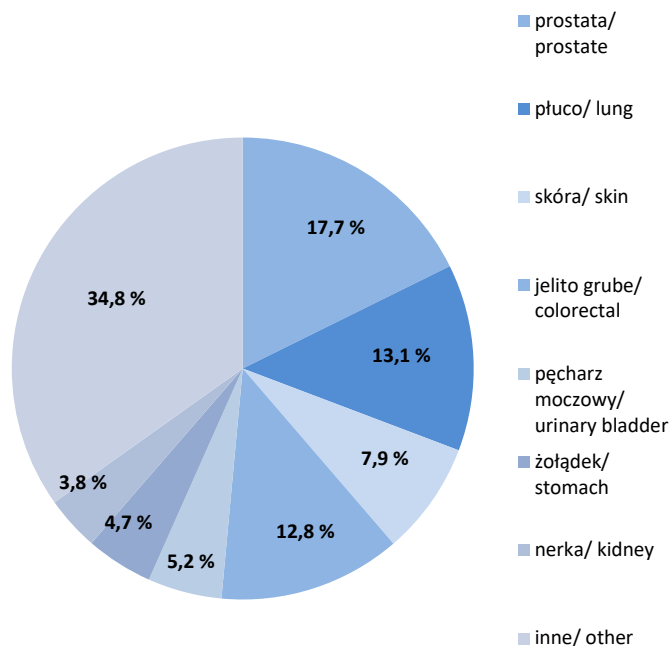


Tab.3 Zgony na nowotwory złośliwe u mężczyzn i kobiet w województwie podkarpackim w latach 2010-2020
Tab.3 Cancer mortality in males and females, Podkarpackie voivodship 2010-2020

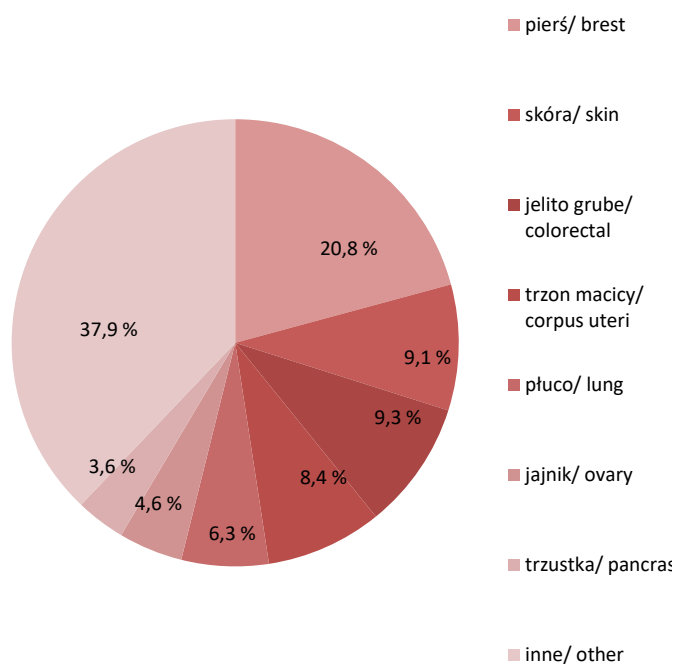
Zgony mężczyźni Mortality males				Lata Year	Zgony kobiety Mortality females			
Liczba bezwzględna Absolute number	Współczynnik surowy Crude rate	Współczynnik standaryzowany Standardized rate	% wszystkich nowotworów % of all cancers		Liczba bezwzględna Absolute number	Współczynnik surowy Crude rate	Współczynnik standaryzowany Standardized rate	% wszystkich nowotworów % of all cancers
2326	223,4	150,4	100,0	2010	1607	149,5	71	100,0
2288	219,7	144,8	100,0	2011	1633	150,3	74,3	100,0
2406	230,8	147,6	100,0	2012	1748	160,9	79,4	100,0
2397	230	143,8	100,0	2013	1729	159,2	77,9	100,0
2400	230,3	141,8	100,0	2014	1749	161	76,8	100,0
2586	248,2	146,5	100,0	2015	1904	175,4	78,6	100,0
2591	248,7	142,5	100,0	2016	1977	182,2	80,6	100,0
2525	242,3	137,4	100,0	2017	1882	173,4	76,8	100,0
2591	248,5	136,7	100,0	2018	1880	173,1	73,4	100,0
2587	248,3	134,6	100,0	2019	1860	171,3	71,4	100,0
2508	240,9	125,6	100,0	2020	1922	177,2	72,3	100,0

NOWOTWORY ZŁOŚLIWE OGÓŁEM *Malignant neoplasms*

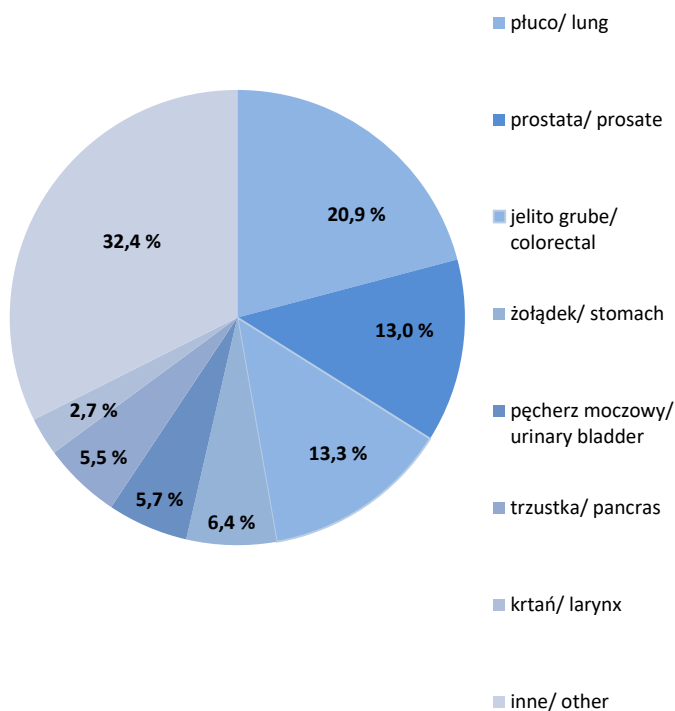
Rys.3 Struktura zachorowań u mężczyzn w 2020 roku
Fig.3 The structure of incidence, males, 2020



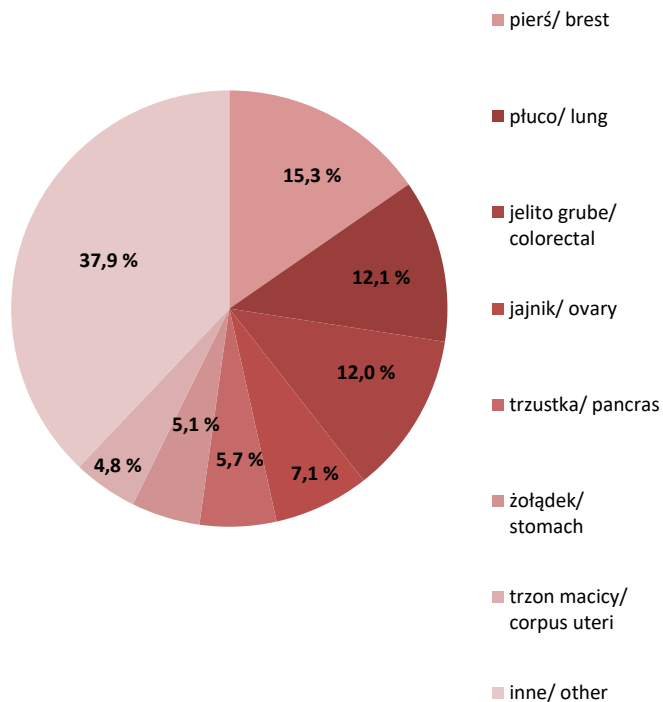
Rys.4 Struktura zachorowań u kobiet w 2020 roku
Fig.4 The structure of incidence, females, 2020



Rys.5 Struktura zgonów u mężczyzn w 2020 roku
Fig.5 The structure of deaths, males, 2020



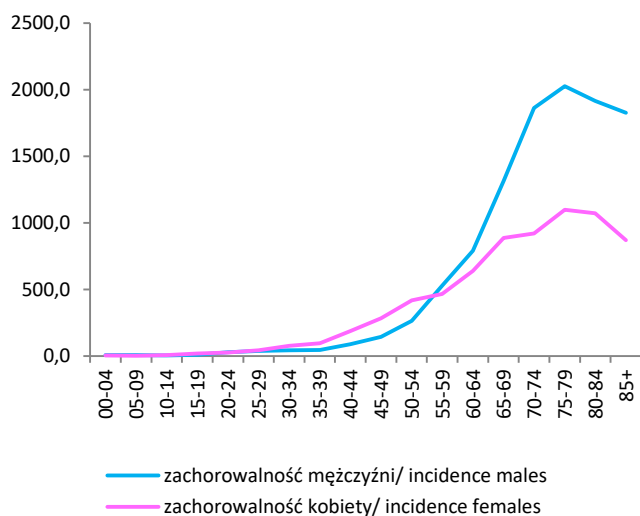
Rys.6 Struktura zgonów u kobiet w 2020 roku
Fig.6 The structure of deaths, females, 2020



NOWOTWORY ZŁOŚLIWE OGÓŁEM *Malignant neoplasms*

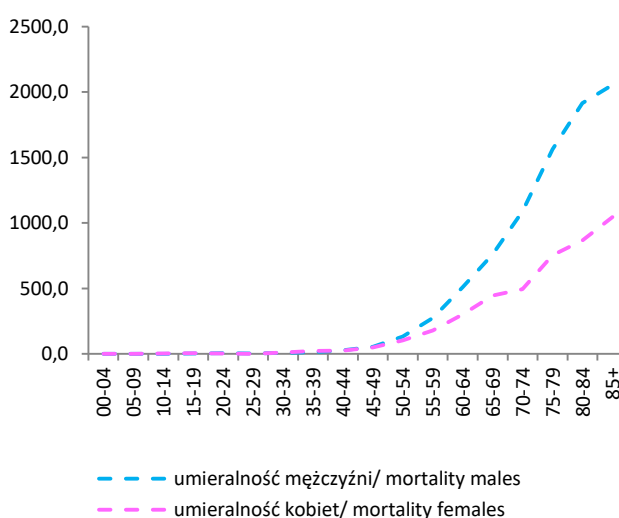
Rys.7 Zachorowalność na nowotwory złośliwe wg 5-letnich grup wieku w 2020 roku

Fig.7 Incidence per 100 000 of population by age group, 2020



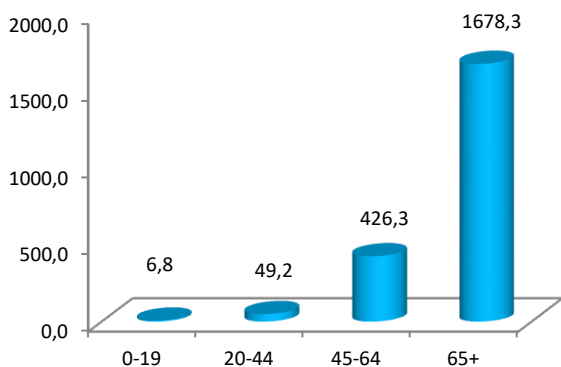
Rys.8 Umieralność na nowotwory złośliwe wg 5-letnich grup wieku w 2020 roku

Fig.8 Mortality per 100 000 of population by age group, 2020



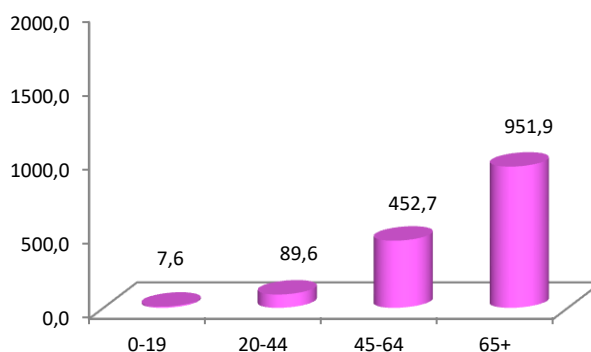
Rys.9 Zachorowalność na nowotwory złośliwe wg wybranych grup wieku u mężczyzn w 2020 roku

Fig.9 Incidence per 100 000 of population by selected group, males, 2020



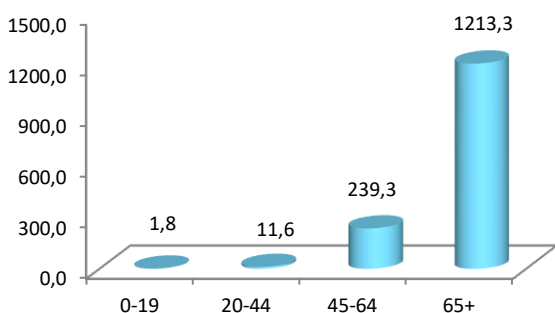
Rys.10 Zachorowalność na nowotwory złośliwe wg wybranych grup wieku u kobiet w 2020 roku

Fig.10 Incidence per 100 000 of population by selected group, females, 2020



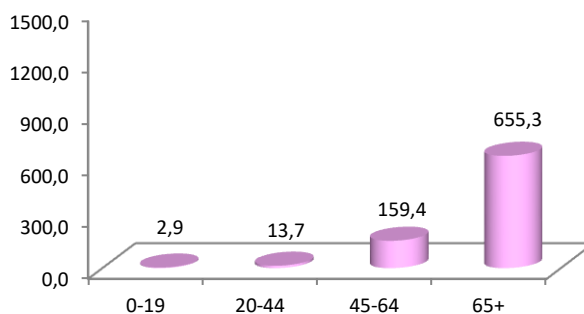
Rys.11 Umieralność na nowotwory złośliwe wg wybranych grup wieku, u mężczyzn w 2020 roku

Fig.11 Mortality per 100 000 of population by selected group, males, 2020



Rys.12 Umieralność na nowotwory złośliwe wg wybranych grup wieku u kobiet w 2020 roku

Fig.12 Mortality per 100 000 of population by selected group, females, 2020

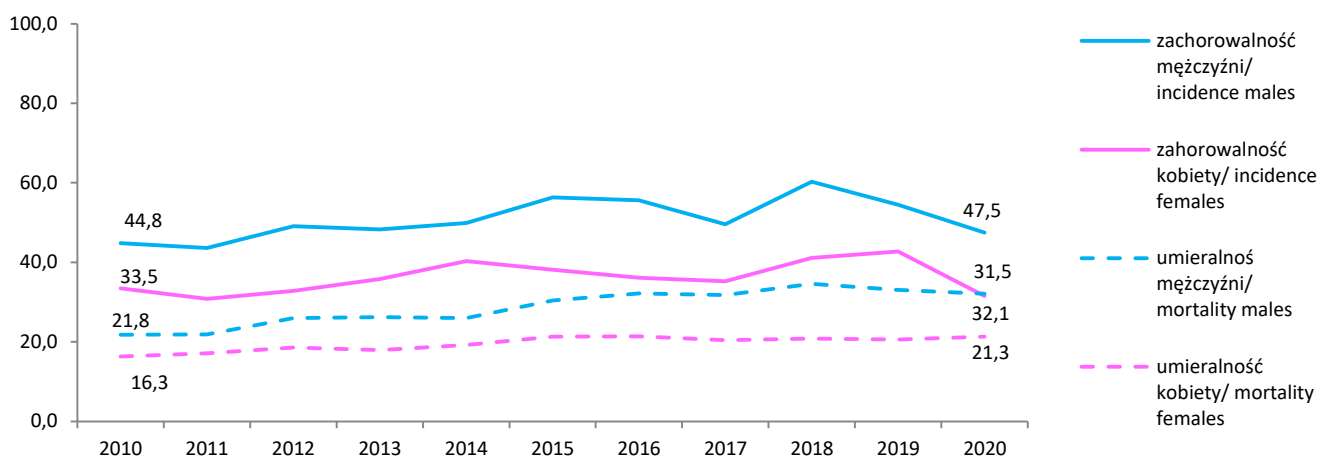


NOWOTWORY JELITA GRUBEGO (C18-21) Colorectal cancers (C18-21)

Tab.4 Zachorowania na nowotwory złośliwe jelita grubego u mężczyzn i kobiet w województwie podkarpackim w latach 2010-2020
Tab.4 Cancer incidence of colorectal in males and females, Podkarpackie voivodship 2010-2020

Zachorowania mężczyźni Incidence males				Lata Year	Zachorowania kobiety Incidence females			
Liczba bezwzględna Absolute number	Współczynnik surowy Crude rate	Współczynnik standaryzowany Standardized rate	% wszystkich nowotworów % of all cancers		Liczba bezwzględna Absolute number	Współczynnik surowy Crude rate	Współczynnik standaryzowany Standardized rate	% wszystkich nowotworów % of all cancers
466	44,8	30,8	11,9	2010	364	33,5	18,0	10,5
454	43,6	28,8	11,9	2011	335	30,8	16,8	9,7
512	49,1	32,1	12,0	2012	356	32,8	16,6	9,7
503	48,3	30,8	11,5	2013	389	35,8	18,3	10,3
520	49,9	30,4	10,9	2014	438	40,3	20,2	9,4
587	56,3	34,6	12,6	2015	414	38,1	18,9	9,7
579	55,6	33,1	12,4	2016	392	36,1	16,7	9,8
517	49,6	28,7	11,0	2017	382	35,2	16,5	9,3
629	60,3	34,2	13,3	2018	446	41,1	19,1	10,1
568	54,5	30,0	12,2	2019	463	42,7	19,6	10,2
495	47,5	26	12,8	2020	342	31,5	13,9	9,3

Rys.13 Zachorowalność i umieralność na nowotwory złośliwe jelita grubego w województwie podkarpackim w latach 2010-2020
Fig.13 Cancer incidence and mortality of colorectal, Podkarpackie voivodship 2010-2020, crude rates



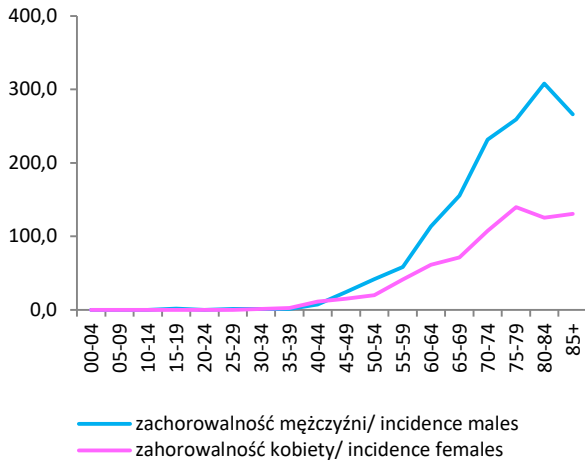
Tab.5 Zgony na nowotwory złośliwe jelita grubego u mężczyzn i kobiet w województwie podkarpackim w latach 2010-2020
Tab.5 Cancer deaths of colorectal in males and females, Podkarpackie voivodship 2010-2020

Zgony mężczyźni Mortality males				Lata Year	Zgony kobiety Mortality females			
Liczba bezwzględna Absolute number	Współczynnik surowy Crude rate	Współczynnik standaryzowany Standardized rate	% wszystkich nowotworów % of all cancers		Liczba bezwzględna Absolute number	Współczynnik surowy Crude rate	Współczynnik standaryzowany Standardized rate	% wszystkich nowotworów % of all cancers
255	24,7	16,6	9,9	2009	193	17,9	8,2	10,7
227	21,8	14,4	9,8	2010	177	16,3	7,3	11,0
228	21,9	13,6	10,0	2011	186	17,1	7,8	11,4
271	26,0	15,6	11,3	2012	202	18,6	8,6	11,6
273	26,2	16,2	11,4	2013	195	17,9	7,8	11,3
271	26,0	15,5	11,3	2014	209	19,2	8,0	11,9
317	30,4	17,3	12,3	2015	231	21,3	8,6	12,1
335	32,2	18,0	12,9	2016	232	21,4	8,5	11,7
331	31,8	17,7	13,1	2017	221	20,4	8,0	11,7
361	34,6	18,4	13,9	2018	226	20,8	7,9	12,0
345	33,1	16,7	13,3	2019	224	20,6	7,7	12,0
334	32,1	16,3	13,3	2020	231	21,3	7,9	12,0

NOWOTWORY JELITA GRUBEGO (C18-21) Colorectal cancers (C18-21)

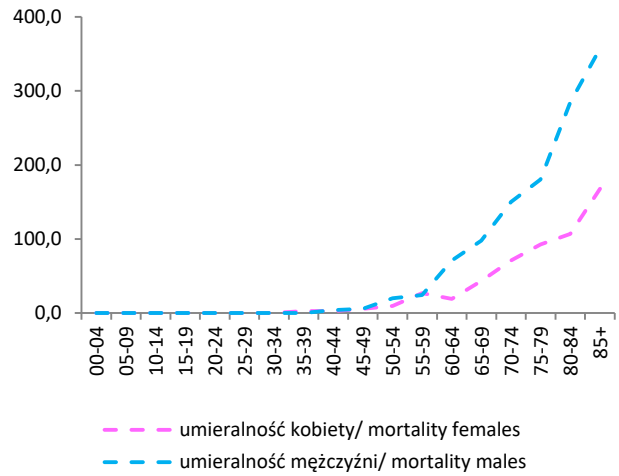
Rys.14 Zachorowalność na nowotwory złośliwe jelita grubego wg 5-letnich grup wieku w 2020 roku

Fig.14 Cancer incidence of colorectal by age group, 2020



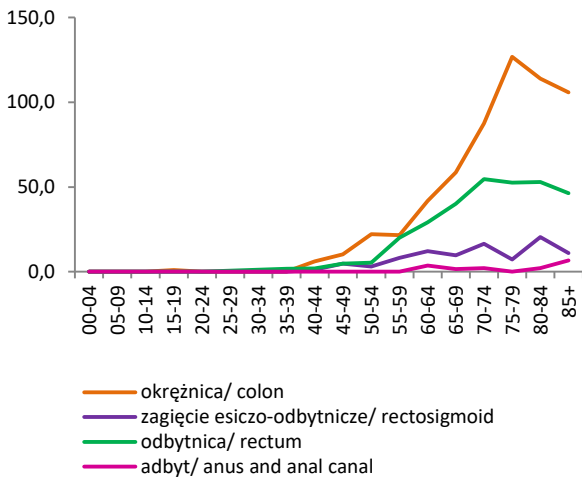
Rys.15 Umieralność na nowotwory złośliwe jelita grubego wg 5-letnich grup wieku w 2020 roku

Fig.15 Mortality of colorectal by age group, 2020



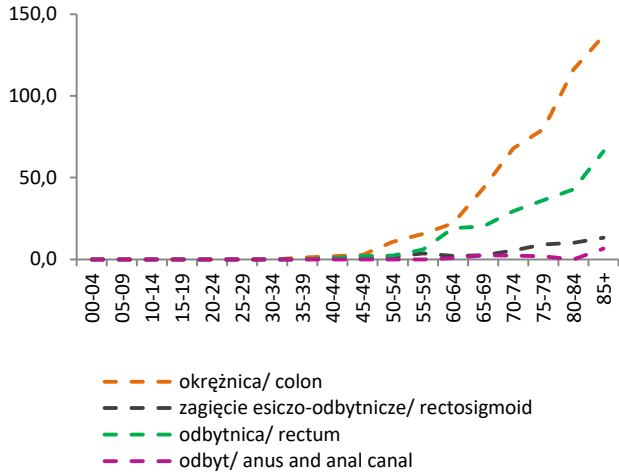
Rys.16 Zachorowalność na nowotwory złośliwe jelita grubego wg 5-letnich grup wieku w 2020 roku

Fig.16 Cancer incidence of colorectal by age group, 2020



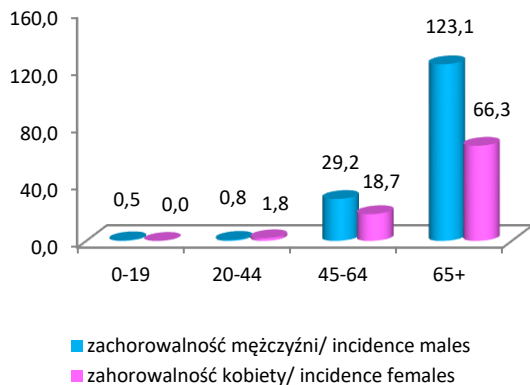
Rys.17 Umieralność na nowotwory złośliwe jelita grubego wg 5-letnich grup wieku w 2020 roku

Fig.17 Mortality of colorectal by age group, 2020



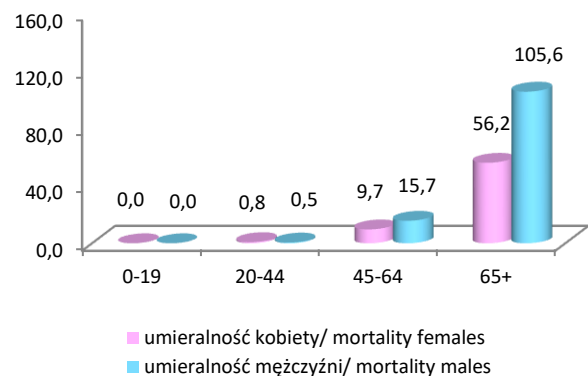
Rys.18 Zachorowalność na nowotwory złośliwe jelita grubego- okrężnica wg wybranych grup wieku w 2020 roku

Fig.18 Cancer incidence of colorectal- colon by group, 2020



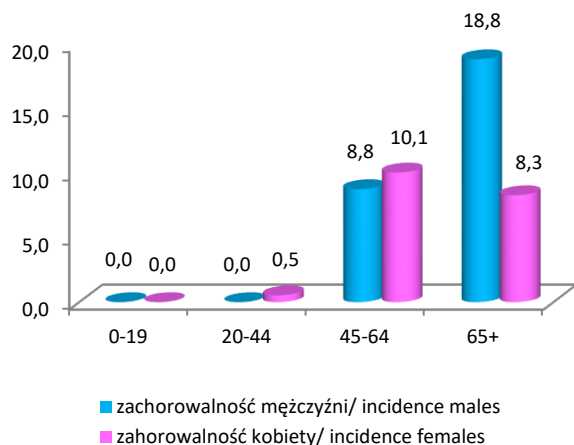
Rys.19 Umieralność na nowotwory złośliwe jelita grubego- okrężnica wg wybranych grup wieku w 2020 roku

Fig.19 Mortality of colorectal- colon by group, 2020

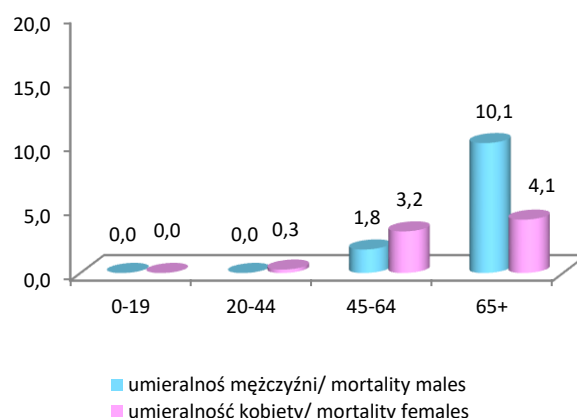


NOWOTWORY JELITA GRUBEGO (C18-21) Colorectal cancers (C18-21)

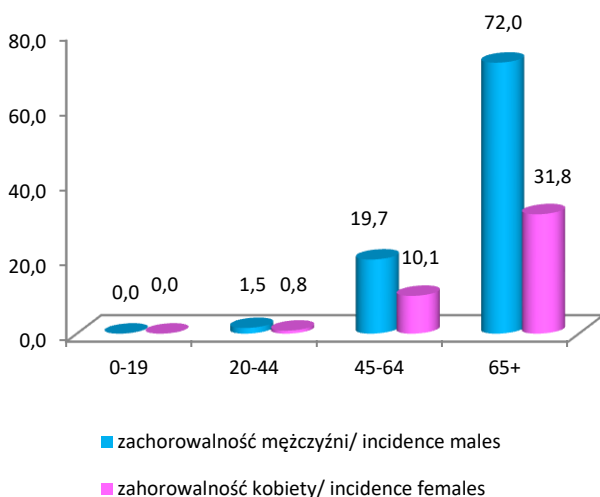
Rys. 20 Zachorowalność na nowotwory złośliwe zagięcia esiczo-odbytniczego wg wybranych grup wieku w 2020 roku
Fig. 20 Cancer incidence of rectosigmoid by grup, 2020



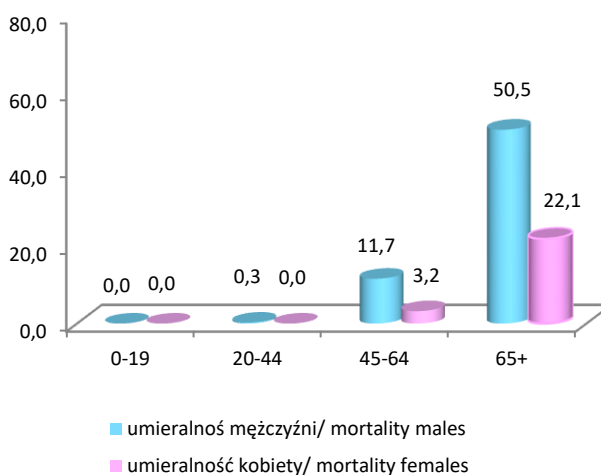
Rys. 21 Umieralność na nowotwory złośliwe zagięcia esiczo-odbytniczego wg wybranych grup wieku w 2020 roku
Fig. 21 Mortality of rectosigmoid by grup, 2020



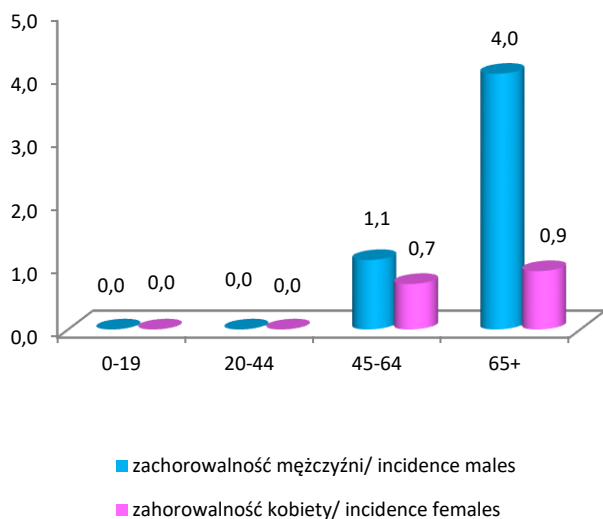
Rys. 22 Zachorowalność na nowotwory złośliwe zagięcia odbytnicy wg wybranych grup wieku w 2020 roku
Fig. 22 Cancer incidence of rectum by grup, 2020



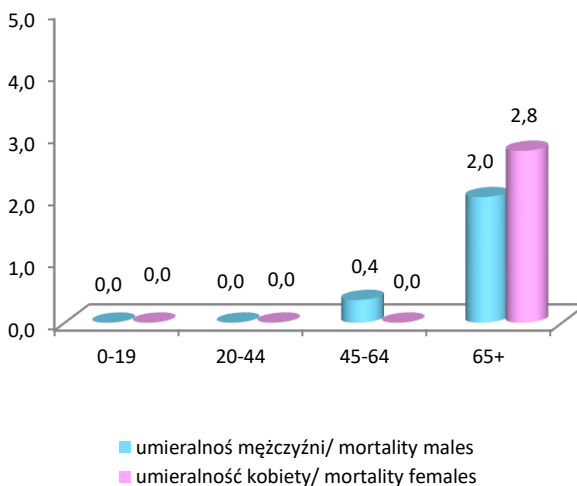
Rys. 23 Umieralność na nowotwory złośliwe odbytnicy wg wybranych grup wieku w 2020 roku
Fig. 23 Mortality of rectum by grup, 2020



Rys.24 Zachorowalność na nowotwory złośliwe odbytu i kanału odbytu wg wybranych grup wieku w 2020 roku
Fig.24 Cancer incidence of anus and anal canal by grup, 2020



Rys.25 Umieralność na nowotwory złośliwe odbytu i kanału odbytu wg wybranych grup wieku w 2020 roku
Fig.25 Mortality of anus and anal canal by grup, 2020



NOWOTWORY TCHAWICY, OSKRZELA I PŁUCA (C33-C34) Trachea, bronchus and lung cancers (C33-C34)

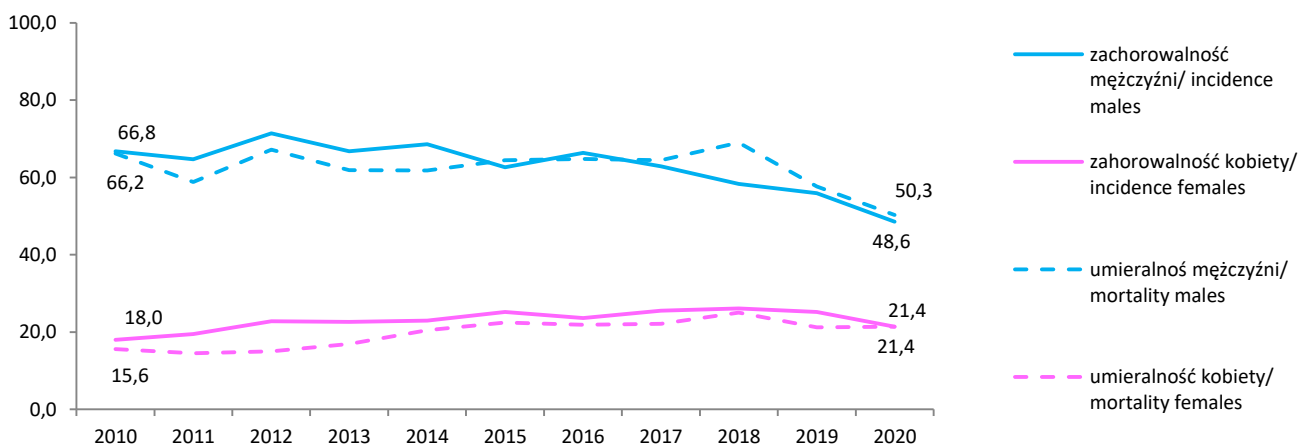
Tab.6 Zachorowania na nowotwory złośliwe tchawicy, oskrzela i płuca u mężczyzn i kobiet w województwie podkarpackim w latach 2010-2020

Tab.6 Cancer incidence of trachea, bronchus and lung in males and females, Podkarpackie voivodship 2010-2020

Zachorowania mężczyźni Incidence males				Lata Year	Zachorowania kobiety Incidence females			
Liczba bezwzględna Absolute number	Współczynnik surowy Crude rate	Współczynnik standaryzowany Standardized rate	% wszystkich nowotworów % of all cancers		Liczba bezwzględna Absolute number	Współczynnik surowy Crude rate	Współczynnik standaryzowany Standardized rate	% wszystkich nowotworów % of all cancers
695	66,8	46,7	17,8	2010	195	18,0	10,2	5,6
674	64,7	43,6	17,7	2011	212	19,5	11,8	6,1
744	71,4	47,9	17,4	2012	248	22,8	12,9	6,7
696	66,8	42,9	15,9	2013	245	22,6	12,7	6,5
715	68,6	43,9	15,0	2014	250	23,0	12,5	5,4
652	62,6	38,5	14,0	2015	273	25,2	13,9	6,4
691	66,4	39,9	14,8	2016	256	23,6	12,2	6,4
655	62,9	36,6	14,0	2017	277	25,5	13,1	6,8
608	58,3	32,8	12,8	2018	284	26,1	13,2	6,4
582	55,9	31,1	12,5	2019	274	25,2	12,2	6,0
506	48,6	26,2	13,1	2020	232	21,4	10,0	6,3

Rys.26 Zachorowalność i umieralność na nowotwory złośliwe tchawicy, oskrzela i płuca w województwie podkarpackim w latach 2010-2020, współczynnik surowy na 100 000

Fig.26 Cancer incidence and mortality of trachea, bronchus and lung, Podkarpackie voivodship 2010-2020, crude rates



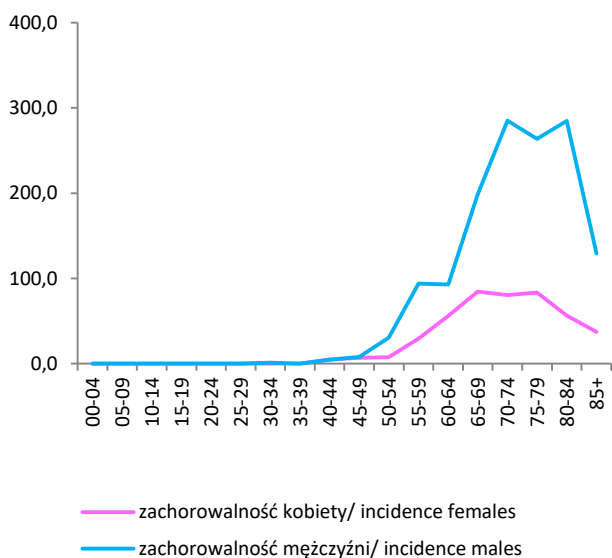
Tab.7 Zgony na nowotwory złośliwe tchawicy, oskrzela i płuca u mężczyzn i kobiet w województwie podkarpackim w latach 2010-2020

Tab.7 Cancer deaths of trachea, bronchus and lung in males and females, Podkarpackie voivodship 2010-2020

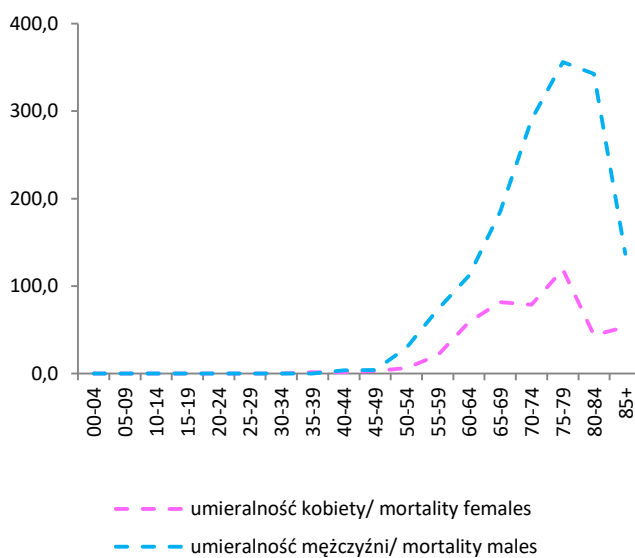
Zgony mężczyźni Mortality males				Lata Year	Zgony kobiety Mortality females			
Liczba bezwzględna Absolute number	Współczynnik surowy Crude rate	Współczynnik standaryzowany Standardized rate	% wszystkich nowotworów % of all cancers		Liczba bezwzględna Absolute number	Współczynnik surowy Crude rate	Współczynnik standaryzowany Standardized rate	% wszystkich nowotworów % of all cancers
689	66,2	45,2	29,6	2010	168	15,6	8,7	10,5
612	58,8	38,7	26,7	2011	158	14,5	8,0	9,7
700	67,2	43,4	29,1	2012	163	15,0	8,5	9,3
645	61,9	39,3	26,9	2013	184	16,9	9,1	10,6
644	61,8	37,8	26,8	2014	223	20,5	10,5	12,8
672	64,5	39,0	26,0	2015	244	22,5	11,0	12,8
675	64,8	38,3	26,1	2016	238	21,9	10,6	12,0
672	64,5	37,2	26,6	2017	240	22,1	11,0	12,8
719	69,0	38,1	27,8	2018	271	25,0	11,3	14,4
601	57,7	31,4	23,2	2019	230	21,2	9,9	12,4
524	50,3	26,6	20,9	2020	232	21,4	9,5	12,1

NOWOTWORY TCHAWICY, OSKRZELA I PŁUCA (C33-C34) Trachea, bronchus and lung cancers (C33-C34)

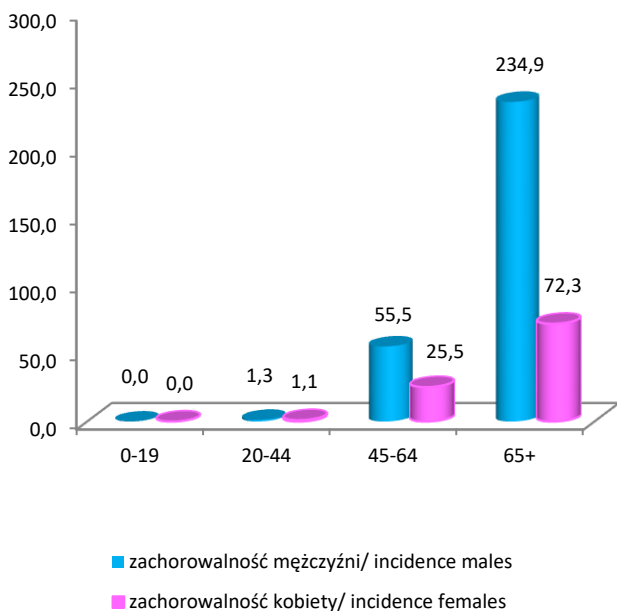
Rys.27 Zachorowalność na nowotwory tchawicy, oskrzela i płuca wg 5-letnich grup wieku w 2020 roku
Fig.27. Cancer incidence and mortality of trachea, bronchus and lung by age group, 2020



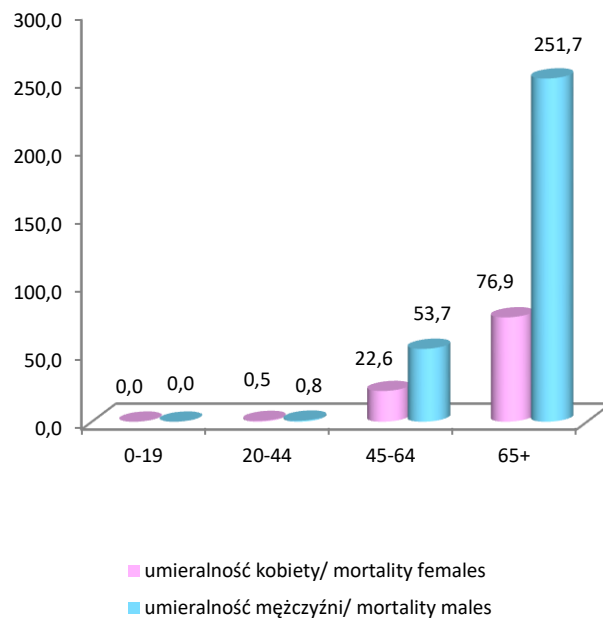
Rys.28 Umieralność na nowotwory tchawicy, oskrzela i płuca wg 5-letnich grup wieku w 2020 roku
Fig.28 Mortality of trachea, bronchus and lung by age group, 2020



Rys.29 Zachorowalność na nowotwory oskrzela i płuca wg wybranych grup wieku w 2020 roku
Fig.29 Cancer incidence and mortality of trachea, bronchus and lung by group, 2020



Rys.30 Umieralność na nowotwory oskrzela i płuca i wybranych grup wieku w 2020 roku
Fig.30 Mortality of trachea, bronchus and lung by group, 2020



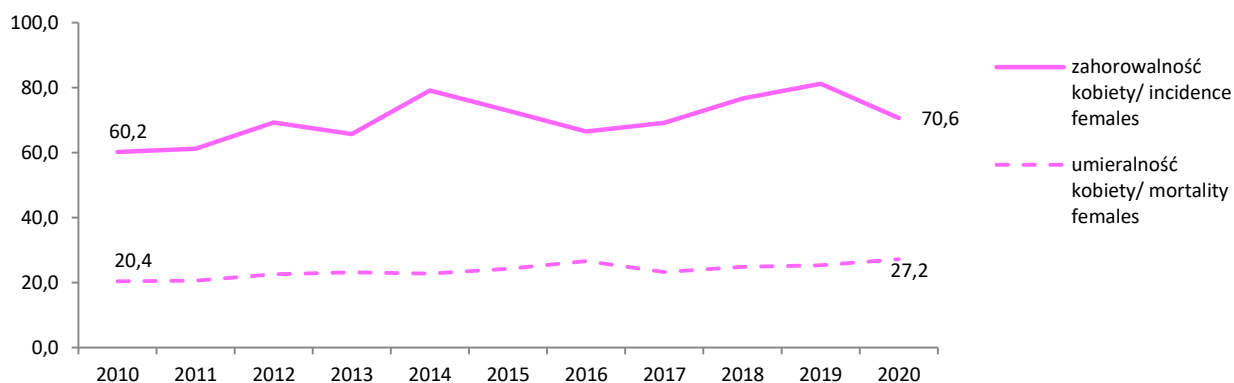
NOWOTWORY PIERSI (C50) Female breast cancers (C50)

Tab.8 Zachorowania i zgony na nowotwory złośliwe piersi w województwie podkarpackim w latach 2010-2020
Tab.8 Cancer incidence and deaths of females breast, Podkarpackie voivodship 2010-2020

Zachorowania kobiety (C50) Incidence females (C50)				Lata Year	Zgony kobiety (C50) Mortality females (C50)			
Liczba bezwzględna Absolute number	Współczynnik surowy Crude rate	Współczynnik standaryzowany Standardized rate	% wszystkich nowotworów % of all cancers		Liczba bezwzględna Absolute number	Współczynnik surowy Crude rate	Współczynnik standaryzowany Standardized rate	% wszystkich nowotworów % of all cancers
654	60,2	39,4	18,9	2010	219	20,4	11,2	13,6
665	61,2	40,0	19,3	2011	224	20,6	10,9	13,7
753	69,3	43,8	20,5	2012	244	22,5	11,5	14,0
714	65,7	42,6	19,0	2013	251	23,1	12,7	14,5
859	79,1	48,7	18,4	2014	247	22,7	11,4	14,1
791	72,9	44,1	18,5	2015	263	24,2	11,7	13,8
722	66,5	38,9	18,1	2016	289	26,6	12,6	14,6
751	69,2	41,5	18,3	2017	252	23,2	11,4	13,4
833	76,7	46,0	18,9	2018	269	24,8	11,1	14,3
881	81,2	46,4	19,4	2019	275	25,3	11,3	14,8
766	70,6	41,8	20,8	2020	295	27,2	11,8	15,3

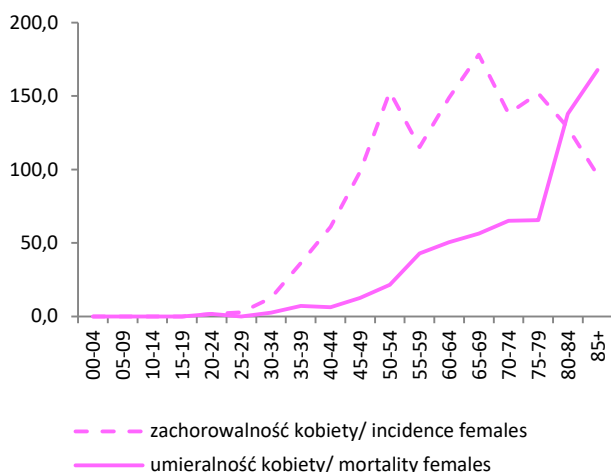
Rys.31 Zachorowalność i umieralność na nowotwory złośliwe piersi w województwie podkarpackim w latach 2010-2020, współczynnik surowy na 100 000

Fig.31 Cancer incidence and mortality of females breast, Podkarpackie voivodship 2010-2020, crude rates



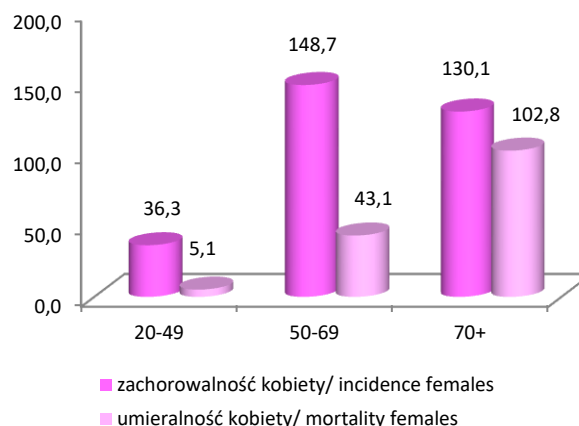
Rys.32 Zachorowalność i umieralność na raka piersi wg 5-letnich grup wieku w 2020 roku

Fig.32 Cancer incidence and mortality of females breast by age group, 2020



Rys.33 Zachorowalność i umieralność na raka piersi wg wybranych grup wieku w 2020 roku

Fig.33 Cancer incidence and mortality of females breast by group, 2020



NOWOTWORY SZYJKI MACICY (C53), TRZONU MACICY (C54), JAJNIKA (C56)
Cervical cancers (C53), Uterus (C54), Ovary (C56)

Tab.9 Zachorowania na nowotwory złośliwe szyjki macicy, trzonu macicy, jajnika w województwie podkarpackim w latach 2010-2020
Tab.9 Cancer incidence of cervical, uterus, ovary, Podkarpackie voivodship 2010-2020

Zachorowania (C53) <i>Incidence (C53)</i>				Lata Year	Zgony (C53) <i>Mortality (C53)</i>			
Liczba bezwzględna <i>Absolute number</i>	Współczynnik surowy <i>Crude rate</i>	Współczynnik standaryzowany <i>Standardized rate</i>	% wszystkich nowotworów <i>% of all cancers</i>		Liczba bezwzględna <i>Absolute number</i>	Współczynnik surowy <i>Crude rate</i>	Współczynnik standaryzowany <i>Standardized rate</i>	% wszystkich nowotworów <i>% of all cancers</i>
123	11,6	8,0	3,6	2010	70	6,5	3,6	4,4
112	10,3	7,3	3,2	2011	56	5,2	2,9	3,4
142	13,1	8,3	3,9	2012	70	6,4	3,5	4,0
139	12,8	8,0	3,7	2013	83	7,6	4,2	4,8
168	15,5	10,2	3,6	2014	66	6,1	3,1	3,8
119	11,0	6,9	2,8	2015	58	5,3	2,8	3,1
110	10,1	6,4	2,8	2016	70	6,4	3,1	3,5
111	10,2	6,3	2,7	2017	74	6,8	3,6	3,9
116	10,7	6,2	2,6	2018	64	5,9	3,0	3,4
104	4,9	2,9	1,1	2019	71	6,5	3,0	3,8
67	6,2	3,6	1,8	2020	65	6,0	2,9	3,4

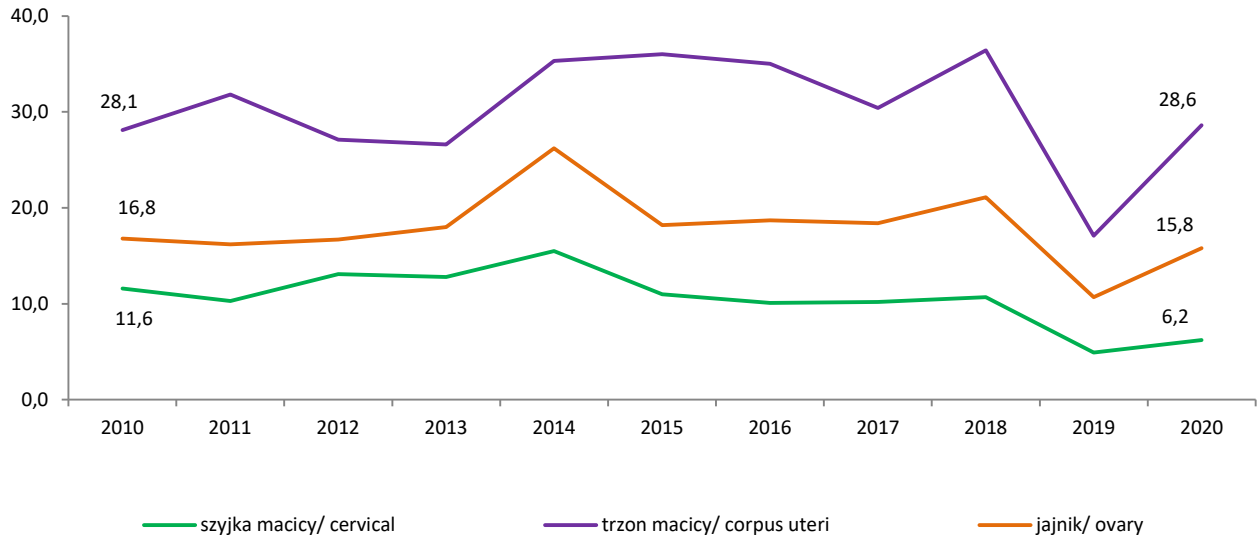
Zachorowania (C54) <i>Incidence C54)</i>				Lata Year	Zgony kobiety (C54) <i>Mortality (C54)</i>			
Liczba bezwzględna <i>Absolute number</i>	Współczynnik surowy <i>Crude rate</i>	Współczynnik standaryzowany <i>Standardized rate</i>	% wszystkich nowotworów <i>% of all cancers</i>		Liczba bezwzględna <i>Absolute number</i>	Współczynnik surowy <i>Crude rate</i>	Współczynnik standaryzowany <i>Standardized rate</i>	% wszystkich nowotworów <i>% of all cancers</i>
305	28,1	17,1	8,8	2010	44	4,1	1,9	2,7
345	31,8	18,9	10,0	2011	61	5,6	3,0	3,7
294	27,1	16,2	8,0	2012	74	6,8	3,8	4,2
289	26,6	15,6	7,7	2013	66	6,1	2,9	3,8
383	35,3	20,5	8,2	2014	66	6,1	3,0	3,8
391	36,0	20,7	9,2	2015	98	9,0	3,7	5,2
380	35,0	19,7	9,5	2016	101	9,3	3,9	5,1
330	30,4	16,8	8,1	2017	74	6,8	2,9	3,9
395	36,4	19,5	9,0	2018	83	7,6	3,2	4,4
364	17,1	2,9	1,1	2019	99	9,1	3,6	5,3
310	28,6	15,3	8,4	2020	92	8,5	3,1	4,8

Zachorowania (C56) <i>Incidence (C56)</i>				Lata Year	Zgony (C56) <i>Mortality (C56)</i>			
Liczba bezwzględna <i>Absolute number</i>	Współczynnik surowy <i>Crude rate</i>	Współczynnik standaryzowany <i>Standardized rate</i>	% wszystkich nowotworów <i>% of all cancers</i>		Liczba bezwzględna <i>Absolute number</i>	Współczynnik surowy <i>Crude rate</i>	Współczynnik standaryzowany <i>Standardized rate</i>	% wszystkich nowotworów <i>% of all cancers</i>
182	16,8	10,8	5,3	2010	92	8,5	4,6	5,7
176	16,2	10,5	5,1	2011	116	10,7	5,8	7,1
182	16,7	10,4	4,9	2012	103	9,5	5,1	5,9
196	18,0	11,5	5,2	2013	111	10,2	6,1	6,4
285	26,2	16,7	6,1	2014	124	11,4	6,2	7,1
198	18,2	11,0	4,6	2015	113	10,4	5,4	5,9
203	18,7	11,3	5,1	2016	120	11,1	5,4	6,1
200	18,4	10,7	4,9	2017	112	10,3	4,9	6,0
229	21,1	11,5	5,2	2018	139	12,8	6,0	7,4
227	10,7	6,9	2,5	2019	99	9,1	4,5	5,3
171	15,8	9,0	4,6	2020	136	12,5	5,9	7,1

NOWOTWORYSZYJKI MACICY (C53), TRZONU MACICY (C54), JAJNIKA (C56)
Cervical cancers (C53), Uterus (C54), Ovary (C56)

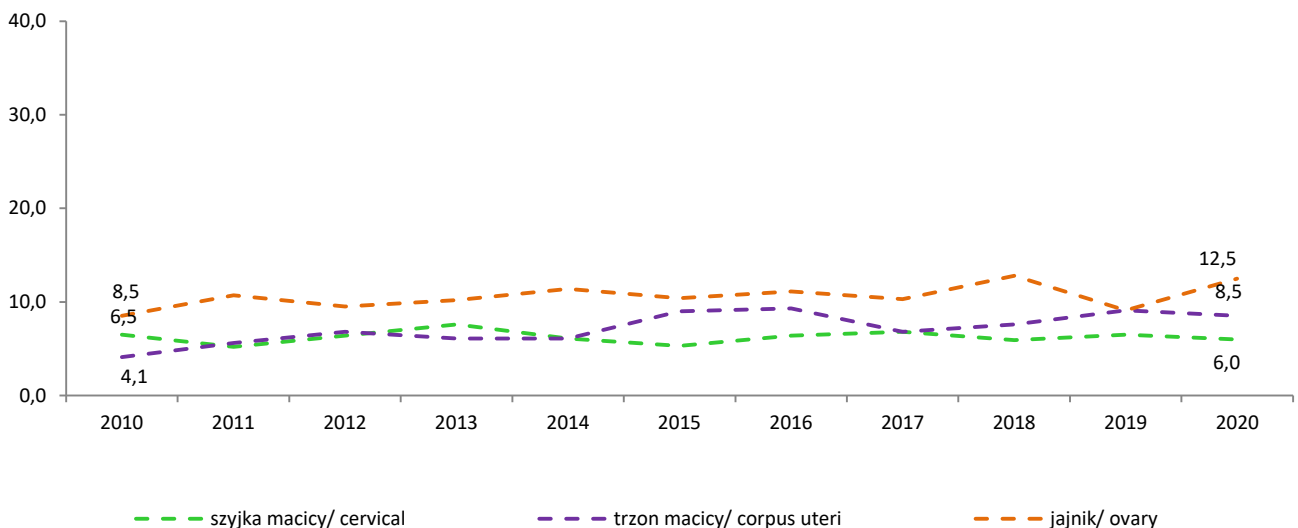
Rys.34 Zachorowalność na nowotwory złośliwe szyjki macicy, trzonu macicy i jajnika w województwie podkarpackim w latach 2010-2020, współczynnik surowy na 100 000

Fig.34 Cancer incidence cervical, uterus and ovary in Podkarpackie voivodship 2010-2020, crude rates



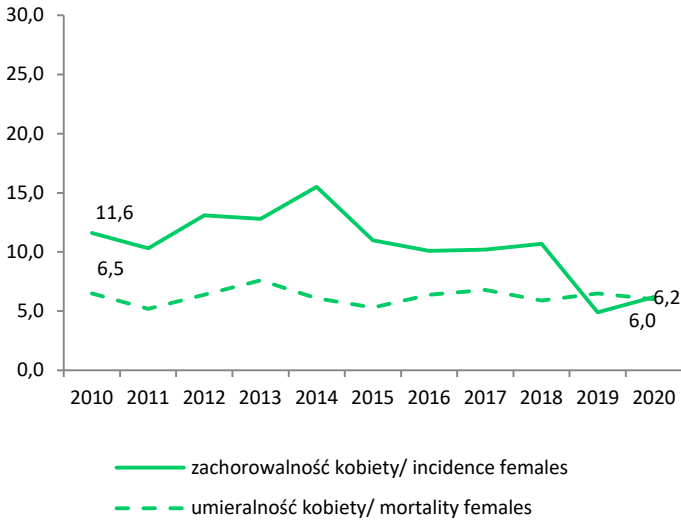
Rys.35 Umieralność na nowotwory złośliwe szyjki macicy, trzonu macicy i jajnika w województwie podkarpackim w latach 2010-2020, współczynnik surowy na 100 000

Fig.35 Mortality cervical, uterus and ovary in Podkarpackie voivodship 2010-2020, crude rates

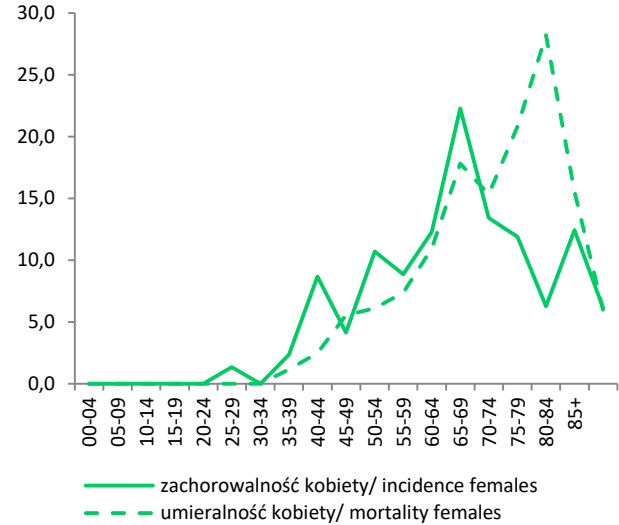


NOWOTWORYSZYJKI MACICY (C53), TRZONU MACICY (C54), JAJNIKA (C56)
Cervical cancers (C53), Uterus (C54), Ovary (C56)

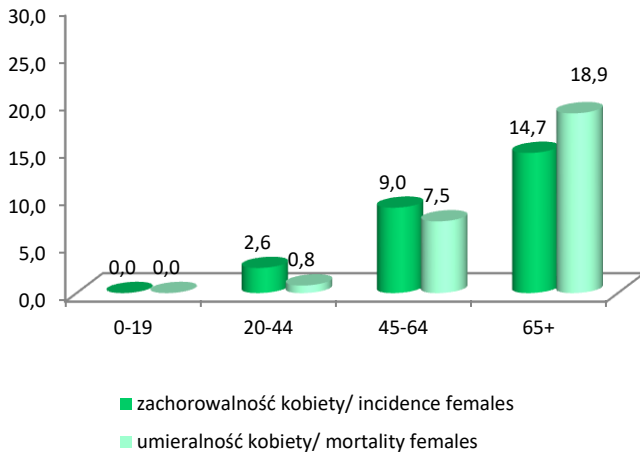
Rys.36 Zachorowalność i umieralność na raka szyjki macicy w latach 2010-2020, współczynnik surowy na 100 000
 Fig.36 Cancer incidence and mortality of cervical cancer, Podkarpackie voivodship 2010-2020, crude rates



Rys.37 Zachorowalność i umieralność na raka szyjki macicy wg 5-letnich grup wieku w 2020 roku
 Fig.37 Cancer incidence and mortality of cervical cancers by age group, 2020

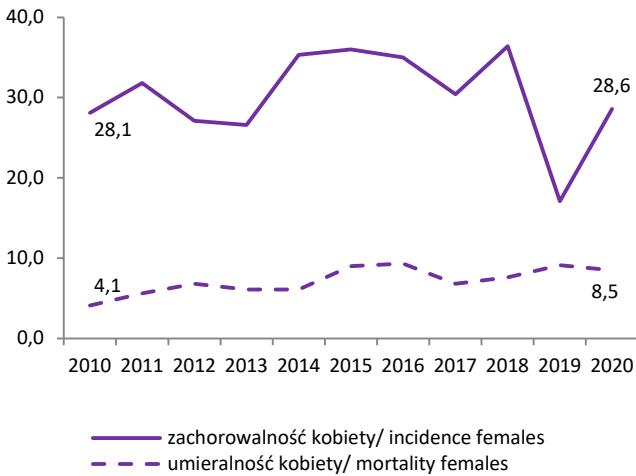


Rys.38 Zachorowalność i umieralność na raka szyjki macicy wg wybranych grup wieku w 2020 roku
 Fig.38 Cancer incidence and mortality of cervical cancers by group, 2020

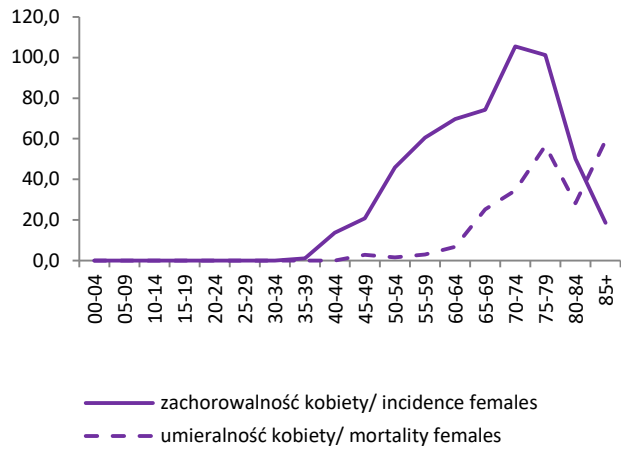


NOWOTWORYSZYJKI MACICY (C53), TRZONU MACICY (C54), JAJNIKA (C56) Cervical cancers (C53), Uterus (C54), Ovary (C56)

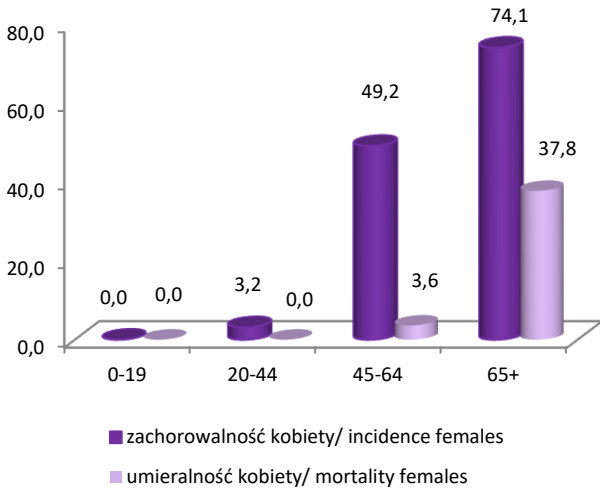
Rys.39 Zachorowalność i umieralność na nowotwory trzonu macicy w latach 2010-2020, współczynnik surowy na 100 000
Fig.39 Cancer incidence and mortality of uterus, Podkarpackie voivodship 2010-2020, crude rates



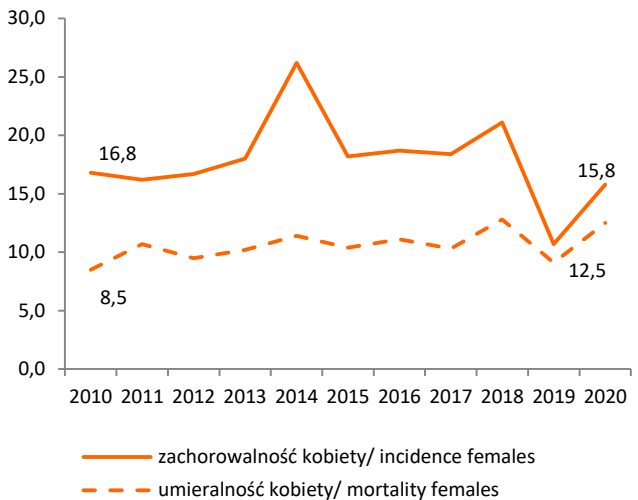
Rys.40 Zachorowalność i umieralność na nowotwory trzonu macicy wg 5-letnich grup wieku w 2020 roku
Fig.40 Cancer incidence and mortality of uterus by age group, 2020



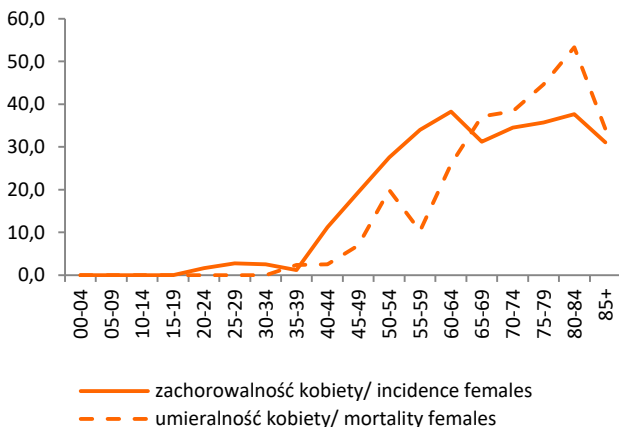
Rys.41 Zachorowalność i umieralność na raka trzonu macicy wg wybranych grup wieku w 2010 roku
Fig.41 Cancer incidence and mortality of uterus cancers by group, 2020



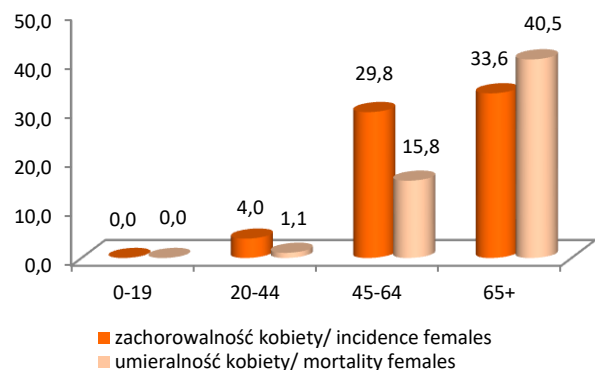
Rys.42 Zachorowalność i umieralność na nowotwory jajnika w latach 2010-2020, współczynnik surowy na 100 000
Fig.42 Cancer incidence and mortality of ovary, Podkarpackie voivodship 2010-2020, crude rates



Rys.43 Zachorowalność i umieralność na nowotwory jajnika wg 5-letnich grup wieku w 2020 roku
Fig.43 Cancer incidence and mortality of ovary by age group, 2020



Rys.44 Zachorowalność i umieralność na raka jajnika wg wybranych grup wieku w 2020 roku
Fig.44 Cancer incidence and mortality of ovary cancers by group, 2020



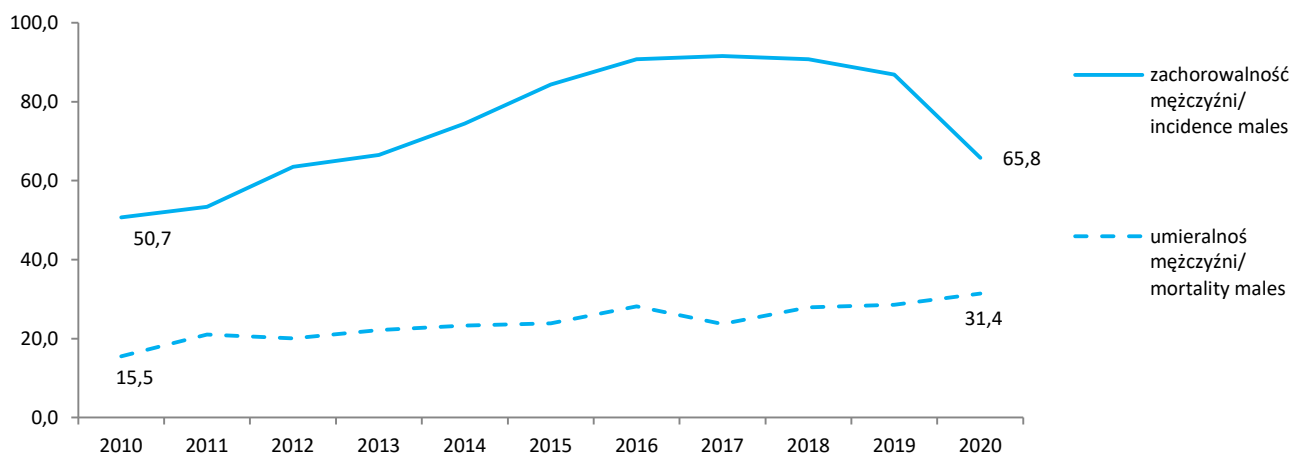
NOWOTWORY GRUCZOŁU KROKOWEGO (C61) Prostate cancers (C61)

Tab. 10 Zachorowania na nowotwory złośliwe gruczołu krokowego u mężczyzn w województwie podkarpackim w latach 2010-2020
Tab. 10 Cancer incidence of prostate, Podkarpackie voivodship 2010-2020

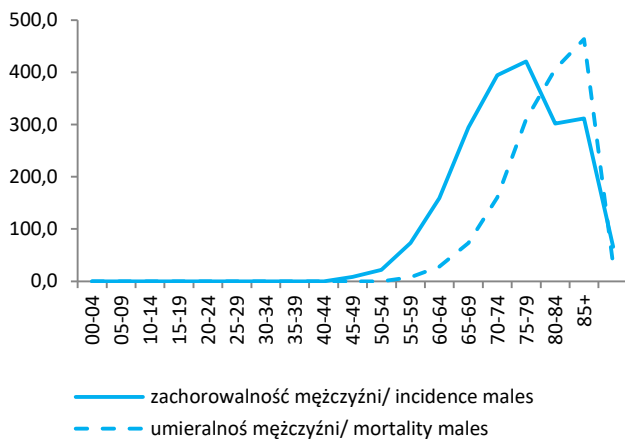
Zachorowania mężczyźni (C61) Incidence males (C61)				Lata Year	Zgony mężczyźni (C61) Mortality males (C61)			
Liczba bezwzględna Absolute number	Współczynnik surowy Crude rate	Współczynnik standaryzowany Standardized rate	% wszystkich nowotworów % of all cancers		Liczba bezwzględna Absolute number	Współczynnik surowy Crude rate	Współczynnik standaryzowany Standardized rate	% wszystkich nowotworów % of all cancers
528	50,7	34,5	13,5	2010	162	15,5	12,5	7,5
556	53,4	36,1	14,6	2011	219	21,0	12,6	9,6
662	63,5	41,4	15,5	2012	209	20,1	11,2	8,7
693	66,5	41,9	15,8	2013	231	22,2	12,4	9,6
777	74,5	45,8	16,3	2014	243	23,3	12,8	10,1
879	84,4	50,2	18,8	2015	249	23,9	12,5	9,6
946	90,8	55,2	20,3	2016	294	28,2	14,1	11,3
955	91,6	53,3	20,4	2017	247	23,7	11,8	9,8
947	90,8	51,1	20,0	2018	291	27,9	13,1	11,2
905	86,9	47,3	19,5	2019	298	28,6	13,4	11,5
685	65,8	34,9	17,7	2020	327	31,4	14,3	13,0

Rys.45 Zachorowalność i umieralność na nowotwory złośliwe gruczołu krokowego w województwie podkarpackim w latach 2010-2020, współczynnik surowy na 100 000

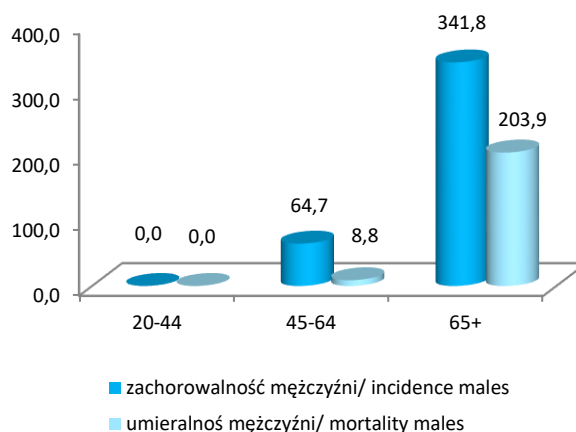
Fig.45 Cancer incidence and mortality of prostate, Podkarpackie voivodship 2010-2020, crude rates



Rys.46 Zachorowalność i umieralność na nowotwory złośliwe gruczołu krokowego wg 5-letnich grup wieku w 2020 roku
Fig.46 Cancer incidence and mortality of prostate by age group, 2020



Rys.47 Zachorowalność i umieralność na nowotwory złośliwe gruczołu krokowego wg wybranych grup wieku w 2020 roku
Fig.47 Incidence and mortality of prostate by selected group, 2020



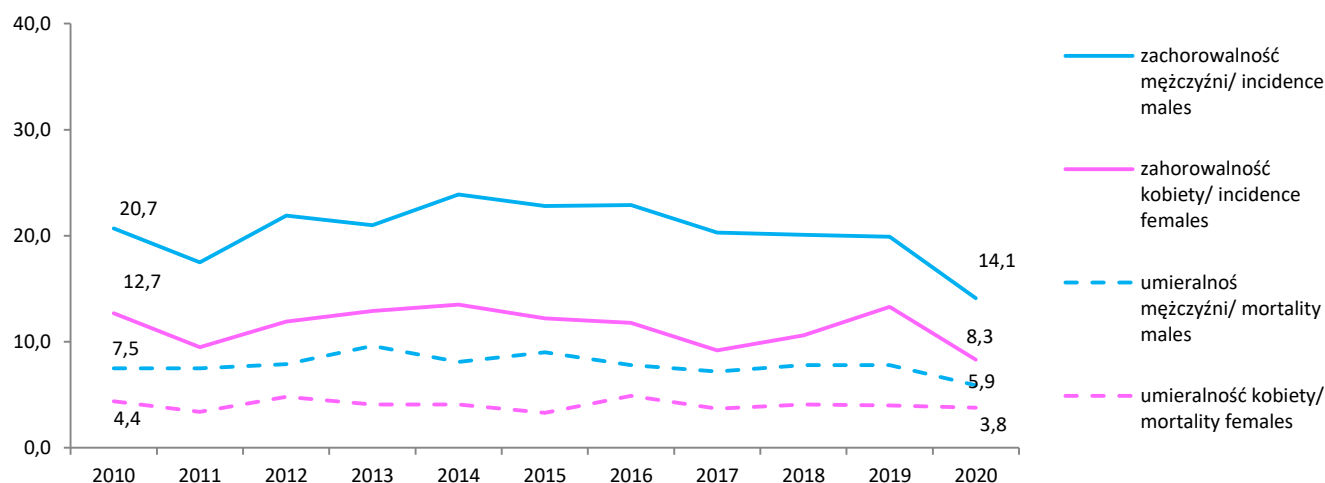
NOWOTWORY NERKI (C64) Kidney cancers (C64)

Tab. 11 Zachorowania na nowotwory złośliwe nerki u mężczyzn w województwie podkarpackim w latach 2010-2020
Tab. 11 Cancer incidence of kidney, Podkarpackie voivodship 2010-2020

Zachorowania mężczyźni Incidence males				Lata Year	Zachorowania kobiety Incidence females			
Liczba bezwzględna Absolute number	Współczynnik surowy Crude rate	Współczynnik standaryzowany Standardized rate	% wszystkich nowotworów % of all cancers		Liczba bezwzględna Absolute number	Współczynnik surowy Crude rate	Współczynnik standaryzowany Standardized rate	% wszystkich nowotworów % of all cancers
215	20,7	15,0	5,5	2010	138	12,7	7,3	4,0
182	17,5	12,3	4,8	2011	103	9,5	5,5	3,0
228	21,9	15,6	5,3	2012	129	11,9	7,1	3,5
219	21,0	14,6	5,0	2013	140	12,9	7,4	3,7
249	23,9	16,0	5,2	2014	147	13,5	7,6	3,2
237	22,8	15,1	5,1	2015	132	12,2	7,0	3,1
238	22,9	15,0	5,1	2016	128	11,8	6,6	3,2
212	20,3	12,9	4,5	2017	100	9,2	5,0	2,4
210	20,1	12,7	4,4	2018	115	10,6	6,0	2,6
207	19,9	12,0	4,5	2019	144	13,3	7,9	3,2
147	14,1	8,2	3,8	2020	90	8,3	4,5	2,4

Rys.48 Zachorowalność i umieralność na nowotwory złośliwe nerki w województwie podkarpackim w latach 2010-2020, współczynnik surowy na 100 000

Fig.48 Cancer incidence and mortality of kidney, Podkarpackie voivodship 2010-2020, crude rates



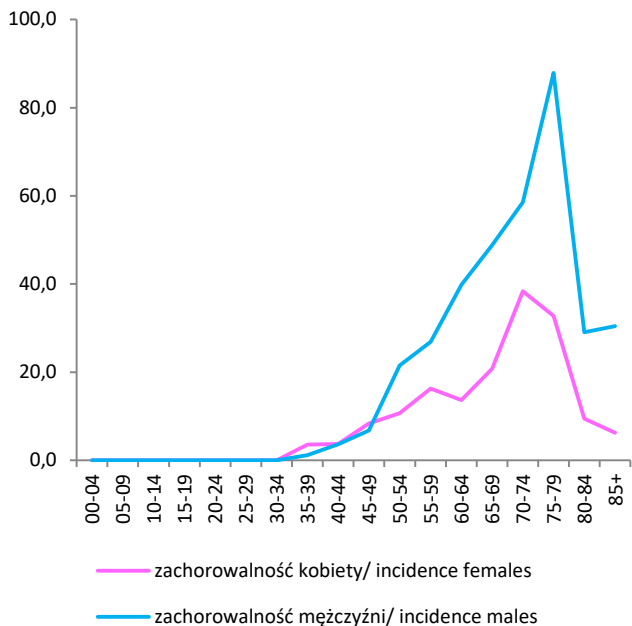
Tab.12 Zgony na nowotwory złośliwe nerki u mężczyzn i kobiet w województwie podkarpackim w latach 2010-2020
Tab.12 Cancer deaths of kidney in males and females, Podkarpackie voivodship 2010-2020

Zgony mężczyźni Mortality males				Lata Year	Zgony kobiety Mortality females			
Liczba bezwzględna Absolute number	Współczynnik surowy Crude rate	Współczynnik standaryzowany Standardized rate	% wszystkich nowotworów % of all cancers		Liczba bezwzględna Absolute number	Współczynnik surowy Crude rate	Współczynnik standaryzowany Standardized rate	% wszystkich nowotworów % of all cancers
78	7,5	5,2	3,4	2010	48	4,4	2,4	3,0
78	7,5	5,0	3,4	2011	37	3,4	1,8	2,3
82	7,9	5,2	3,4	2012	52	4,8	2,1	3,0
100	9,6	6,4	4,2	2013	45	4,1	1,9	2,6
84	8,1	5,1	3,5	2014	44	4,1	1,6	2,5
94	9,0	5,5	3,6	2015	36	3,3	1,2	1,9
81	7,8	4,5	3,1	2016	53	4,9	2,0	2,7
75	7,2	4,2	3,0	2017	40	3,7	1,5	2,1
81	7,8	4,3	3,1	2018	44	4,1	1,8	2,3
81	7,8	4,4	3,1	2019	43	4,0	1,5	2,3
61	5,9	3,1	2,4	2020	41	3,8	1,8	2,1

NOWOTWORY NERKI (C64) Kidney cancers (C64)

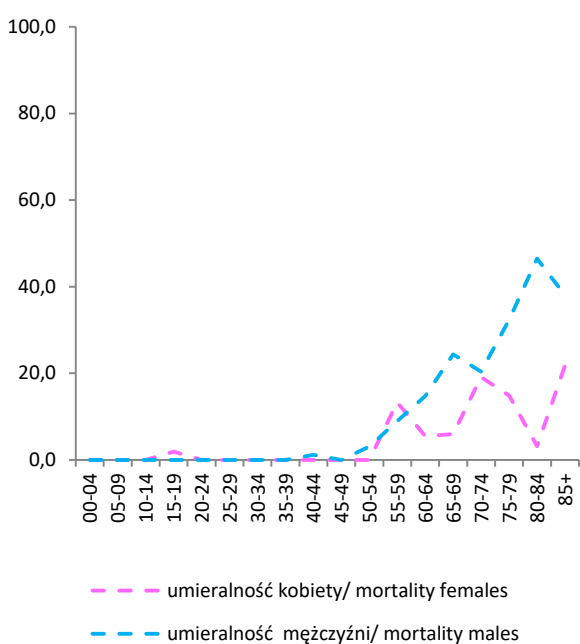
Rys.49 Zachorowalność na nowotwory nerki wg 5-letnich grup wieku w 2020 roku

Fig.49 Cancer incidence and mortality of kidney by age group, 2020



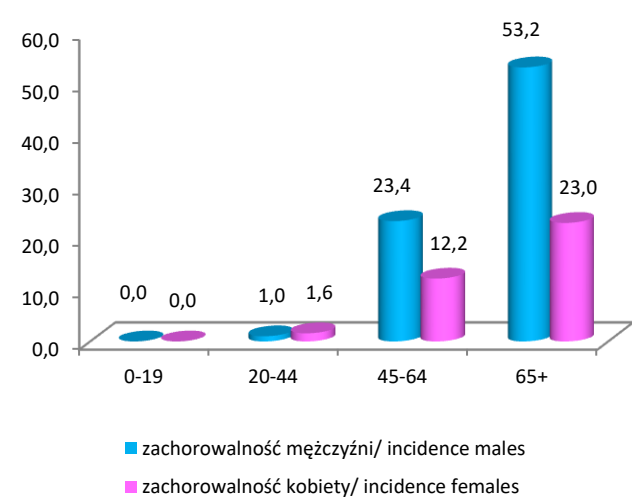
Rys.50 Umieralność na nowotwory nerki wg 5-letnich grup wieku w 2020 roku

Fig.50 Mortality of kidney by age group, 2020



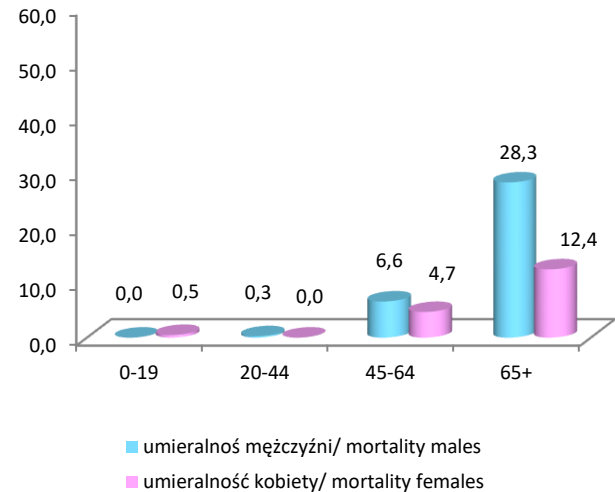
Rys.51 Zachorowalność na nowotwory nerki wg wybranych grup wieku w 2020 roku

Fig.51 Cancer incidence and mortality of kidney by group, 2020



Rys.52 Umieralność na nowotwory nerki wg wybranych grup wieku w 2020 roku

Fig.52 Mortality of kidney by group, 2020



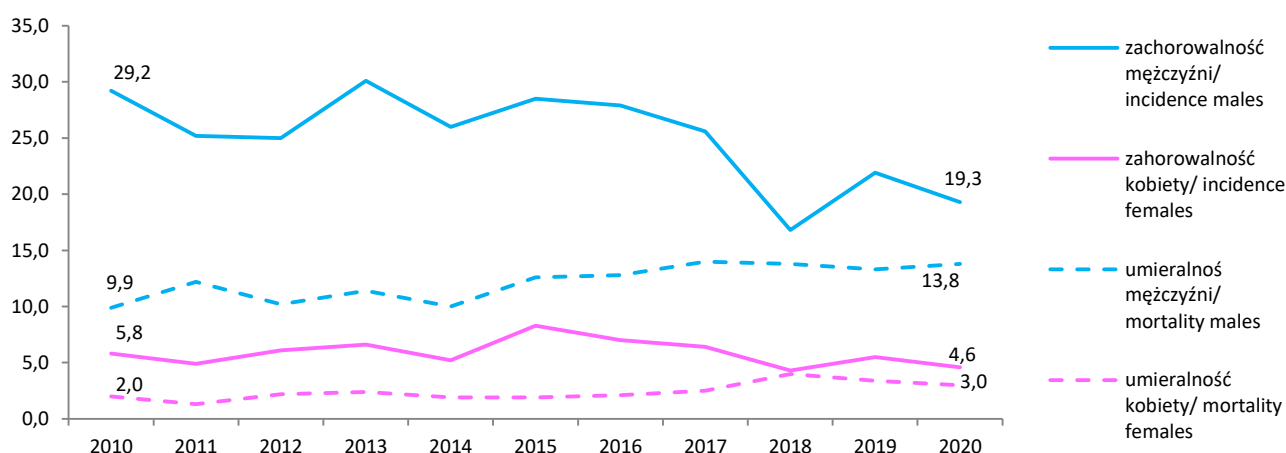
NOWOTWORY PĘCZERZA MOCZOWEGO (C67) Urinary bladder cancers (C67)

Tab. 13 Zachorowania na nowotwory złośliwe pęcherza moczowego u mężczyzn w województwie podkarpackim w latach 2010-2020
Tab. 13 Cancer incidence of urinary bladder, Podkarpackie voivodship 2010-2020

Zachorowania mężczyźni Incidence males				Lata Year	Zachorowania kobiety Incidence females			
Liczba bezwzględna Absolute number	Współczynnik surowy Crude rate	Współczynnik standaryzowany Standardized rate	% wszystkich nowotworów % of all cancers		Liczba bezwzględna Absolute number	Współczynnik surowy Crude rate	Współczynnik standaryzowany Standardized rate	% wszystkich nowotworów % of all cancers
304	29,2	19,4	7,8	2010	63	5,8	3,5	1,8
262	25,2	16,9	6,9	2011	53	4,9	2,6	1,5
261	25,0	15,9	6,1	2012	66	6,1	3,4	1,8
314	30,1	18,3	7,2	2013	72	6,6	3,6	1,9
271	26,0	15,9	5,7	2014	57	5,2	2,6	1,2
297	28,5	16,8	6,4	2015	90	8,3	3,9	2,1
291	27,9	15,9	6,2	2016	76	7,0	3,5	1,9
267	25,6	14,5	5,7	2017	70	6,4	3,3	1,7
175	16,8	9,5	3,7	2018	47	4,3	2,1	1,1
228	21,9	11,6	4,9	2019	60	5,5	2,7	1,3
201	19,3	10,1	5,2	2020	50	4,6	2,1	1,4

Rys.53 Zachorowalność i umieralność na nowotwory złośliwe pęcherza moczowego w województwie podkarpackim w latach 2010-2020, współczynnik surowy na 100 000

Fig.53 Cancer incidence and mortality of urinary bladder, Podkarpackie voivodship 2010-2020, crude rates



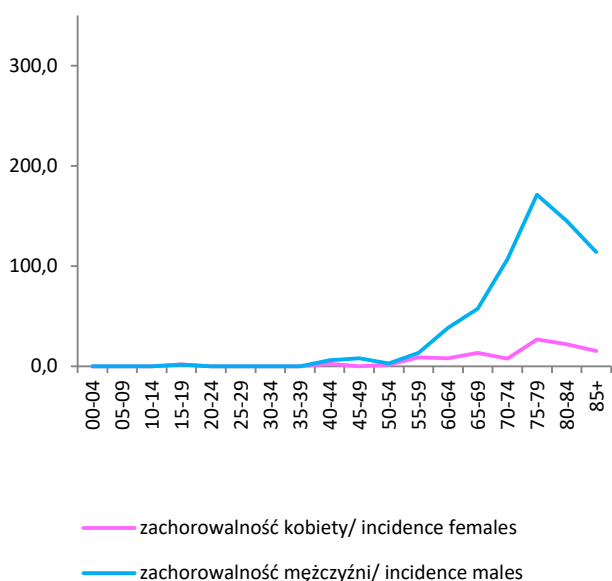
Tab.14 Zgony na nowotwory złośliwe pęcherza moczowego u mężczyzn i kobiet w województwie podkarpackim w latach 2010-2020
Tab.14 Cancer deaths of urinary bladder in males and females, Podkarpackie voivodship 2010-2020

Zgony mężczyźni Mortality males				Lata Year	Zgony kobiety Mortality females			
Liczba bezwzględna Absolute number	Współczynnik surowy Crude rate	Współczynnik standaryzowany Standardized rate	% wszystkich nowotworów % of all cancers		Liczba bezwzględna Absolute number	Współczynnik surowy Crude rate	Współczynnik standaryzowany Standardized rate	% wszystkich nowotworów % of all cancers
103	9,9	6,3	4,4	2010	22	2,0	0,8	1,4
127	12,2	7,7	5,6	2011	14	1,3	0,4	0,9
106	10,2	6,0	4,4	2012	24	2,2	0,9	1,4
119	11,4	6,5	5,0	2013	26	2,4	0,9	1,5
104	10,0	5,8	4,3	2014	21	1,9	0,7	1,2
131	12,6	7,0	5,1	2015	21	1,9	0,6	1,1
133	12,8	6,7	5,1	2016	23	2,1	0,7	1,2
146	14,0	7,3	5,8	2017	27	2,5	0,9	1,4
144	13,8	7,0	5,6	2018	43	4,0	1,4	2,3
139	13,3	6,4	5,4	2019	37	3,4	1,2	2,0
144	13,8	6,4	5,7	2020	33	3,0	1,0	1,7

NOWOTWORY PĘCHERZA MOCZOWEGO (C67) Urinary bladder cancers (C67)

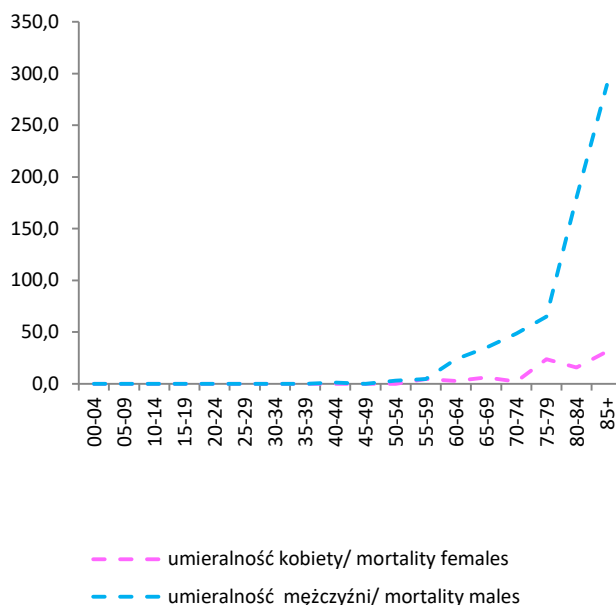
Rys.54 Zachorowalność na nowotwory pęcherza moczowego wg 5-letnich grup wieku w 2020 roku

Fig.54 Cancer incidence and mortality of urinary bladder by age group, 2020



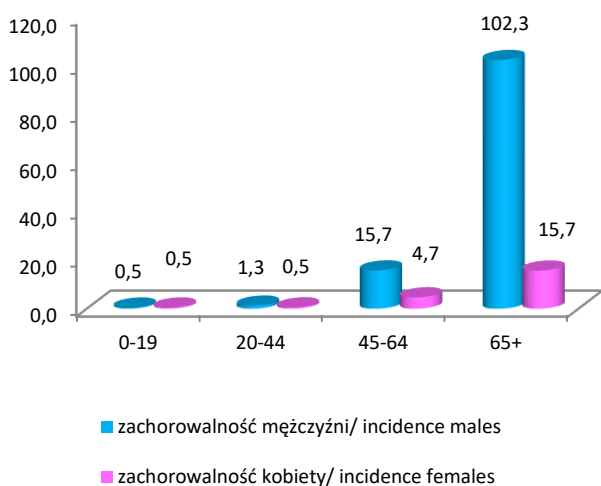
Rys.55 Umieralność na nowotwory pęcherza moczowego wg 5-letnich grup wieku w 2020 roku

Fig.55 Mortality of urinary bladder by age group, 2020



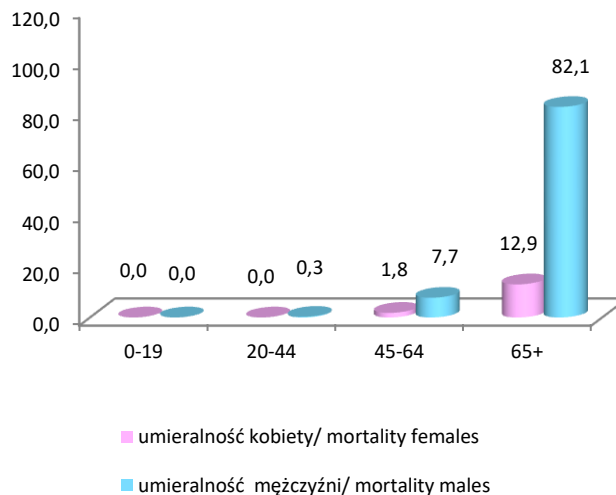
Rys.56 Zachorowalność na nowotwory pęcherza moczowego wg wybranych grup wieku w 2020 roku

Fig.56 Cancer incidence and mortality of urinary bladder by group, 2020



Rys.57 Umieralność na nowotwory pęcherza moczowego wg wybranych grup wieku w 2020 roku

Fig.57 Mortality of urinary bladder by group, 2020



**ZACHOROWALNOŚĆ I UMIERALNOŚĆ NA NOWOTWORY ZŁOŚLIWE
W WOJEWÓDZTWIE PODKARPACKIM U MĘŻCZYŹN W 2020 roku**
Cancer incidence and mortality in Podkarpackie voivodship, males, 2020

Tab.15 Liczba zarejestrowanych zachorowań na nowotwory złośliwe u mężczyzn według umiejscowienia i 5-letnich grup wieku w województwie podkarpackim w 2020 roku

Tab.15 Registered new cancer cases by site, and 5-year age groups, males, Podkarpackie voivodship 2020

ICD-10	Ogółem Total	0-4	5-9	10-14	15-19	20-24	25-29	30-34	35-39	40-44	45-49	50-54	55-59	60-64	65-69	70-74	75-79	80-84	85+
C01-D09	3872	4	4	2	5	18	29	35	41	73	107	171	353	536	754	732	438	330	240
C00	15	0	0	0	0	0	0	0	0	1	0	0	0	1	2	3	4	3	1
C01	8	0	0	0	0	0	0	0	0	0	2	3	1	0	0	1	0	1	0
C02	18	0	0	0	0	0	0	0	0	0	1	0	2	8	3	3	0	1	0
C03	1	0	0	0	0	0	0	0	0	0	0	0	1	0	0	0	0	0	0
C04	22	0	0	0	0	0	0	0	1	2	5	4	4	4	2	0	0	0	0
C05	7	0	0	0	0	0	0	0	0	0	0	0	3	2	2	0	0	0	0
C06	11	0	0	0	0	0	0	0	0	0	2	1	3	1	1	3	0	0	0
C07	12	0	0	0	0	0	0	0	0	1	0	0	0	1	4	1	2	3	0
C08	2	0	0	0	0	0	0	0	0	0	0	0	0	0	0	1	1	0	0
C09	23	0	0	0	0	0	0	0	0	0	0	2	5	8	6	1	0	1	0
C10	11	0	0	0	0	0	0	0	0	1	1	1	2	2	4	0	0	0	0
C11	9	0	0	0	0	0	0	0	0	1	2	1	1	1	2	1	0	0	0
C12	5	0	0	0	0	0	0	0	0	1	0	1	2	1	0	0	0	0	0
C13	21	0	0	0	0	0	0	0	0	1	1	3	2	3	5	3	0	3	0
C14	7	0	0	0	0	0	0	0	0	0	1	1	1	0	3	1	0	0	0
C15	53	0	0	0	0	0	0	0	2	1	0	2	7	13	8	12	6	2	0
C16	182	0	0	0	0	0	1	0	1	1	5	10	18	20	37	36	17	23	13
C17	18	0	0	0	0	0	1	1	0	0	0	1	4	3	2	1	2	2	1
C18	267	0	0	0	1	0	0	0	0	3	9	17	12	42	42	48	40	30	23
C19	52	0	0	0	0	0	0	0	0	0	4	3	8	9	9	10	2	6	1
C20	167	0	0	0	0	0	1	1	1	3	5	7	19	23	36	32	14	16	9
C21	9	0	0	0	0	0	0	0	0	0	0	0	0	3	2	1	0	1	2
C22	33	0	0	0	0	1	0	0	0	0	0	3	3	5	7	5	4	4	1
C23	12	0	0	0	0	0	0	0	0	0	1	0	0	2	3	2	0	1	3
C24	20	0	0	0	0	0	0	0	0	0	0	0	1	2	5	5	2	3	2
C25	99	0	0	0	0	0	0	0	1	3	6	4	13	14	21	20	6	9	2
C26	3	0	0	0	0	0	0	0	0	0	0	0	0	0	2	0	0	1	0
C30	3	0	0	0	0	0	0	0	0	1	0	0	0	0	0	1	0	1	0
C31	8	0	0	1	0	0	1	0	0	0	0	0	1	0	4	0	0	0	1
C32	70	0	0	0	0	0	0	0	0	1	1	4	7	12	19	12	11	0	3
C33	0	0	0	0	0	0	0	0	0	0	0	0	0	0	0	0	0	0	0
C34	506	0	0	0	0	0	0	1	0	4	6	20	63	63	114	112	57	49	17
C37	1	0	0	0	0	0	0	0	0	0	0	0	0	0	0	1	0	0	0

Tab.15 Liczba zarejestrowanych zachorowań na nowotwory złośliwe u mężczyzn według umiejscowienia i 5-letnich grup wieku w województwie podkarpackim w 2020 roku (cd.)

Tab.15 Registered new cancer cases by site, and five-year age groups, males, Podkarpackie voivodship 2020 (cont.)

ICD-10	Ogółem Total	0-4	5-9	10-14	15-19	20-24	25-29	30-34	35-39	40-44	45-49	50-54	55-59	60-64	65-69	70-74	75-79	80-84	85+
C38	2	0	0	0	0	0	0	0	0	0	0	0	0	1	1	0	0	0	0
C39	1	0	0	0	0	0	0	0	0	0	0	0	0	0	0	1	0	0	0
C40	2	0	0	0	0	0	0	0	0	0	0	0	0	1	0	1	0	0	0
C41	7	0	0	0	0	0	0	0	2	1	0	1	1	0	0	2	0	0	0
C43	87	0	0	0	0	2	1	1	2	2	6	3	4	5	23	12	8	7	11
C44	307	0	0	0	0	0	1	3	5	5	4	8	29	26	42	51	43	42	48
C45	20	0	0	0	0	0	0	0	0	0	1	1	0	4	1	7	4	1	1
C46	2	0	0	0	0	0	0	0	0	1	0	0	1	0	0	0	0	0	0
C47	0	0	0	0	0	0	0	0	0	0	0	0	0	0	0	0	0	0	0
C48	2	0	0	0	0	0	0	0	0	1	0	0	0	1	0	0	0	0	0
C49	31	0	0	0	0	0	0	1	1	2	0	2	4	5	4	3	3	4	2
C50	6	0	0	0	0	0	0	0	1	0	0	0	0	1	1	1	0	1	1
C60	16	0	0	0	0	0	1	0	0	0	0	3	3	1	2	3	1	2	0
C61	685	0	0	0	0	0	0	0	0	0	6	14	49	108	169	155	91	52	41
C62	62	0	0	0	1	12	13	9	9	9	4	0	0	2	0	2	0	0	1
C63	1	0	0	0	0	0	0	1	0	0	0	0	0	0	0	0	0	0	0
C64	147	0	0	0	0	0	0	0	1	3	5	14	18	27	28	23	19	5	4
C65	11	0	0	0	0	0	0	0	0	0	0	0	0	0	4	2	3	2	0
C66	6	0	0	0	0	0	0	0	0	0	2	0	0	1	0	0	2	0	1
C67	201	0	0	0	1	0	0	0	0	5	6	2	9	26	33	42	37	25	15
C68	1	0	0	0	0	0	0	0	0	0	0	0	0	0	0	0	1	0	0
C69	12	2	0	0	0	0	0	0	0	0	1	0	0	2	3	2	0	1	1
C70	1	0	0	0	0	0	0	1	0	0	0	0	0	0	0	0	0	0	0
C71	69	2	1	1	0	1	4	2	8	0	0	2	6	11	11	9	7	2	2
C72	0	0	0	0	0	0	0	0	0	0	0	0	0	0	0	0	0	0	0
C73	30	0	0	0	0	0	0	4	2	1	3	4	2	7	4	1	1	1	0
C74	3	0	1	0	0	0	0	0	0	0	0	0	0	0	1	0	1	0	0
C75	1	0	0	0	0	0	0	0	0	0	0	0	0	0	1	0	0	0	0
C76	2	0	0	0	0	0	0	0	0	0	0	0	0	0	1	0	1	0	0
C77	1	0	0	0	0	0	0	0	0	0	0	0	0	0	0	0	1	0	0
C78	21	0	0	0	0	0	0	0	0	1	1	2	0	4	3	2	2	4	2
C79	12	0	0	0	0	0	0	0	0	0	2	0	1	2	1	4	0	1	1
C80	48	0	0	0	0	0	0	0	0	3	2	0	6	9	9	10	4	1	4
C81	14	0	0	0	1	1	2	5	0	1	1	2	0	0	1	0	0	0	0
C82	14	0	0	0	0	0	1	2	0	0	2	1	3	1	0	2	2	0	0
C83	38	0	1	0	0	0	0	0	3	2	0	6	5	6	7	4	1	3	0
C84	17	0	0	0	0	0	1	0	0	1	2	0	1	0	3	4	3	2	0

Tab.15 Liczba zarejestrowanych zachorowań na nowotwory złośliwe u mężczyzn według umiejscowienia i 5-letnich grup wieku w województwie podkarpackim w 2020 roku

Tab.15 Registered new cancer cases by site, and 5-year age groups, males, Podkarpackie voivodship 2020

ICD-10	Ogółem Total	0-4	5-9	10-14	15-19	20-24	25-29	30-34	35-39	40-44	45-49	50-54	55-59	60-64	65-69	70-74	75-79	80-84	85+
C85	26	0	0	0	0	0	1	0	0	1	0	3	0	5	3	8	3	0	2
C88	4	0	0	0	0	0	0	0	0	0	0	1	0	0	0	1	2	0	0
C90	63	0	0	0	1	0	0	0	0	1	0	4	6	7	13	18	11	2	0
C91	72	0	1	0	0	0	0	2	0	3	3	1	8	11	15	11	4	5	8
C92	35	0	0	0	0	1	0	1	1	0	3	2	3	7	6	6	3	2	0
C93	4	0	0	0	0	0	0	0	0	0	0	1	0	0	0	1	1	0	1
C94	0	0	0	0	0	0	0	0	0	0	0	0	0	0	0	0	0	0	0
C95	1	0	0	0	0	0	0	0	0	0	0	0	0	1	0	0	0	0	0
C96	1	0	0	0	0	0	0	0	0	0	0	0	0	0	0	0	0	0	1
C97	0	0	0	0	0	0	0	0	0	0	0	0	0	0	0	0	0	0	0
D00	10	0	0	0	0	0	0	0	0	0	1	3	0	0	2	2	0	1	1
D01	6	0	0	0	0	0	0	0	0	0	0	0	0	1	2	1	2	0	0
D02	6	0	0	0	0	0	0	0	0	0	0	0	1	0	2	1	0	0	2
D03	3	0	0	0	0	0	0	0	0	0	0	1	0	0	0	2	0	0	0
D04	10	0	0	0	0	0	0	0	0	0	0	0	2	1	2	1	0	0	4
D05	0	0	0	0	0	0	0	0	0	0	0	0	0	0	0	0	0	0	0
D07	5	0	0	0	0	0	0	0	0	2	0	0	0	1	1	1	0	0	0
D09	71	0	0	0	0	0	0	0	0	3	0	2	8	8	10	20	9	4	7

Tab.16 Zachorowalność na nowotwory złośliwe wg umiejscowienia i 5-letnich grup wieku u mężczyzn w województwie podkarpackim w 2020 roku, współczynniki surowe na 100 000

Tab.16 Cancer incidence by site and age group, males, Podkarpackie voivodship 2020, crude rates

ICD-10	Ogółem Total	0-4	5-9	10-14	15-19	20-24	25-29	30-34	35-39	40-44	45-49	50-54	55-59	60-64	65-69	70-74	75-79	80-84	85+
C00-D09	371,9	7,5	7,4	3,5	9,1	28,1	37,7	41,3	46,1	87,6	144,6	262,8	527,5	790,8	1315,0	1863,4	2026,7	1916,2	1825,4
C00	0,7	0,0	0,0	0,0	0,0	0,0	0,0	0,0	0,0	1,2	0,0	0,0	0,0	1,5	3,5	7,6	18,5	17,4	7,6
C01	0,5	0,0	0,0	0,0	0,0	0,0	0,0	0,0	0,0	0,0	2,7	4,6	1,5	0,0	0,0	2,6	0,0	5,8	0,0
C02	1,0	0,0	0,0	0,0	0,0	0,0	0,0	0,0	0,0	0,0	1,4	0,0	3,0	11,8	5,2	7,6	0,0	5,8	0,0
C03	0,1	0,0	0,0	0,0	0,0	0,0	0,0	0,0	0,0	0,0	0,0	0,0	1,5	0,0	0,0	0,0	0,0	0,0	0,0
C04	1,5	0,0	0,0	0,0	0,0	0,0	0,0	0,0	1,1	2,4	6,8	6,2	6,0	5,9	3,5	0,0	0,0	0,0	0,0
C05	0,4	0,0	0,0	0,0	0,0	0,0	0,0	0,0	0,0	0,0	0,0	0,0	4,5	3,0	3,5	0,0	0,0	0,0	0,0
C06	0,7	0,0	0,0	0,0	0,0	0,0	0,0	0,0	0,0	0,0	2,7	1,5	4,5	1,5	1,7	7,6	0,0	0,0	0,0
C07	0,6	0,0	0,0	0,0	0,0	0,0	0,0	0,0	0,0	1,2	0,0	0,0	0,0	1,5	7,0	2,6	9,3	17,4	0,0
C08	0,1	0,0	0,0	0,0	0,0	0,0	0,0	0,0	0,0	0,0	0,0	0,0	0,0	0,0	0,0	2,6	4,6	0,0	0,0
C09	1,3	0,0	0,0	0,0	0,0	0,0	0,0	0,0	0,0	0,0	0,0	3,1	7,5	11,8	10,5	2,6	0,0	5,8	0,0
C10	0,7	0,0	0,0	0,0	0,0	0,0	0,0	0,0	0,0	1,2	1,4	1,5	3,0	3,0	7,0	0,0	0,0	0,0	0,0
C11	0,6	0,0	0,0	0,0	0,0	0,0	0,0	0,0	0,0	1,2	2,7	1,5	1,5	1,5	3,5	2,6	0,0	0,0	0,0
C12	0,3	0,0	0,0	0,0	0,0	0,0	0,0	0,0	0,0	1,2	0,0	1,5	3,0	1,5	0,0	0,0	0,0	0,0	0,0
C13	1,2	0,0	0,0	0,0	0,0	0,0	0,0	0,0	0,0	1,2	1,4	4,6	3,0	4,4	8,7	7,6	0,0	17,4	0,0
C14	0,4	0,0	0,0	0,0	0,0	0,0	0,0	0,0	0,0	0,0	1,4	1,5	1,5	0,0	5,2	2,6	0,0	0,0	0,0
C15	2,9	0,0	0,0	0,0	0,0	0,0	0,0	0,0	2,3	1,2	0,0	3,1	10,5	19,2	14,0	30,6	27,8	11,6	0,0
C16	9,4	0,0	0,0	0,0	0,0	0,0	1,3	0,0	1,1	1,2	6,8	15,4	26,9	29,5	64,5	91,6	78,7	133,6	98,9
C17	1,0	0,0	0,0	0,0	0,0	0,0	1,3	1,2	0,0	0,0	0,0	1,5	6,0	4,4	3,5	2,6	9,3	11,6	7,6
C18	13,8	0,0	0,0	0,0	1,8	0,0	0,0	0,0	0,0	3,6	12,2	26,1	17,9	62,0	73,3	122,2	185,1	174,2	174,9
C19	2,8	0,0	0,0	0,0	0,0	0,0	0,0	0,0	0,0	0,0	5,4	4,6	12,0	13,3	15,7	25,5	9,3	34,8	7,6
C20	8,9	0,0	0,0	0,0	0,0	0,0	1,3	1,2	1,1	3,6	6,8	10,8	28,4	33,9	62,8	81,5	64,8	92,9	68,5
C21	0,4	0,0	0,0	0,0	0,0	0,0	0,0	0,0	0,0	0,0	0,0	0,0	0,0	4,4	3,5	2,6	0,0	5,8	15,2
C22	1,8	0,0	0,0	0,0	0,0	1,6	0,0	0,0	0,0	0,0	0,0	4,6	4,5	7,4	12,2	12,7	18,5	23,2	7,6
C23	0,6	0,0	0,0	0,0	0,0	0,0	0,0	0,0	0,0	0,0	1,4	0,0	0,0	3,0	5,2	5,1	0,0	5,8	22,8
C24	0,9	0,0	0,0	0,0	0,0	0,0	0,0	0,0	0,0	0,0	0,0	0,0	1,5	3,0	8,7	12,7	9,3	17,4	15,2
C25	5,4	0,0	0,0	0,0	0,0	0,0	0,0	0,0	1,1	3,6	8,1	6,2	19,4	20,7	36,6	50,9	27,8	52,3	15,2
C26	0,1	0,0	0,0	0,0	0,0	0,0	0,0	0,0	0,0	0,0	0,0	0,0	0,0	3,5	0,0	0,0	0,0	5,8	0,0
C30	0,2	0,0	0,0	0,0	0,0	0,0	0,0	0,0	0,0	1,2	0,0	0,0	0,0	0,0	0,0	2,6	0,0	5,8	0,0
C31	0,6	0,0	0,0	1,7	0,0	0,0	1,3	0,0	0,0	0,0	0,0	0,0	1,5	0,0	7,0	0,0	0,0	0,0	7,6
C32	3,8	0,0	0,0	0,0	0,0	0,0	0,0	0,0	0,0	1,2	1,4	6,2	10,5	17,7	33,1	30,6	50,9	0,0	22,8
C33	0,0	0,0	0,0	0,0	0,0	0,0	0,0	0,0	0,0	0,0	0,0	0,0	0,0	0,0	0,0	0,0	0,0	0,0	0,0
C34	26,2	0,0	0,0	0,0	0,0	0,0	0,0	1,2	0,0	4,8	8,1	30,7	94,2	92,9	198,8	285,1	263,8	284,5	129,3
C37	0,1	0,0	0,0	0,0	0,0	0,0	0,0	0,0	0,0	0,0	0,0	0,0	0,0	0,0	0,0	2,6	0,0	0,0	0,0
C38	0,1	0,0	0,0	0,0	0,0	0,0	0,0	0,0	0,0	0,0	0,0	0,0	0,0	1,5	1,7	0,0	0,0	0,0	0,0
C39	0,1	0,0	0,0	0,0	0,0	0,0	0,0	0,0	0,0	0,0	0,0	0,0	0,0	0,0	0,0	2,6	0,0	0,0	0,0

Tab.16 Zachorowalność na nowotwory złośliwe wg umiejscowienia i 5-letnich grup wieku u mężczyzn w województwie podkarpackim w 2020 roku, współczynniki surowe na 100 000 (cd.)

Tab.16 Cancer incidence by site and age group, males, Podkarpackie voivodship 2020, crude rates (cont)

ICD-10	Ogółem Total	0-4	5-9	10-14	15-19	20-24	25-29	30-34	35-39	40-44	45-49	50-54	55-59	60-64	65-69	70-74	75-79	80-84	85+
C40	0,2	0,0	0,0	0,0	0,0	0,0	0,0	0,0	0,0	0,0	0,0	0,0	0,0	1,5	0,0	2,6	0,0	0,0	0,0
C41	0,7	0,0	0,0	0,0	0,0	0,0	0,0	0,0	2,3	1,2	0,0	1,5	1,5	0,0	0,0	5,1	0,0	0,0	0,0
C43	8,4	0,0	0,0	0,0	0,0	3,1	1,3	1,2	2,3	2,4	8,1	4,6	6,0	7,4	40,1	30,6	37,0	40,7	83,7
C44	29,5	0,0	0,0	0,0	0,0	0,0	1,3	3,5	5,6	6,0	5,4	12,3	43,3	38,4	73,3	129,8	199,0	243,9	365,1
C45	1,9	0,0	0,0	0,0	0,0	0,0	0,0	0,0	0,0	0,0	1,4	1,5	0,0	5,9	1,7	17,8	18,5	5,8	7,6
C46	0,2	0,0	0,0	0,0	0,0	0,0	0,0	0,0	0,0	1,2	0,0	0,0	1,5	0,0	0,0	0,0	0,0	0,0	0,0
C47	0,0	0,0	0,0	0,0	0,0	0,0	0,0	0,0	0,0	0,0	0,0	0,0	0,0	0,0	0,0	0,0	0,0	0,0	0,0
C48	0,2	0,0	0,0	0,0	0,0	0,0	0,0	0,0	0,0	1,2	0,0	0,0	0,0	1,5	0,0	0,0	0,0	0,0	0,0
C49	3,0	0,0	0,0	0,0	0,0	0,0	0,0	1,2	1,1	2,4	0,0	3,1	6,0	7,4	7,0	7,6	13,9	23,2	15,2
C50	0,6	0,0	0,0	0,0	0,0	0,0	0,0	0,0	1,1	0,0	0,0	0,0	0,0	1,5	1,7	2,6	0,0	5,8	7,6
C60	1,5	0,0	0,0	0,0	0,0	0,0	1,3	0,0	0,0	0,0	0,0	4,6	4,5	1,5	3,5	7,6	4,6	11,6	0,0
C61	65,8	0,0	0,0	0,0	0,0	0,0	0,0	0,0	0,0	0,0	8,1	21,5	73,2	159,3	294,7	394,5	421,1	301,9	311,8
C62	6,0	0,0	0,0	0,0	1,8	18,8	16,9	10,6	10,1	10,8	5,4	0,0	0,0	3,0	0,0	5,1	0,0	0,0	7,6
C63	0,1	0,0	0,0	0,0	0,0	0,0	0,0	1,2	0,0	0,0	0,0	0,0	0,0	0,0	0,0	0,0	0,0	0,0	0,0
C64	14,1	0,0	0,0	0,0	0,0	0,0	0,0	0,0	1,1	3,6	6,8	21,5	26,9	39,8	48,8	58,6	87,9	29,0	30,4
C65	1,1	0,0	0,0	0,0	0,0	0,0	0,0	0,0	0,0	0,0	0,0	0,0	0,0	0,0	7,0	5,1	13,9	11,6	0,0
C66	0,6	0,0	0,0	0,0	0,0	0,0	0,0	0,0	0,0	0,0	2,7	0,0	0,0	1,5	0,0	0,0	9,3	0,0	7,6
C67	19,3	0,0	0,0	0,0	1,8	0,0	0,0	0,0	0,0	6,0	8,1	3,1	13,5	38,4	57,6	106,9	171,2	145,2	114,1
C68	0,1	0,0	0,0	0,0	0,0	0,0	0,0	0,0	0,0	0,0	0,0	0,0	0,0	0,0	0,0	0,0	4,6	0,0	0,0
C69	1,2	3,7	0,0	0,0	0,0	0,0	0,0	0,0	0,0	0,0	1,4	0,0	0,0	3,0	5,2	5,1	0,0	5,8	7,6
C70	0,1	0,0	0,0	0,0	0,0	0,0	0,0	1,2	0,0	0,0	0,0	0,0	0,0	0,0	0,0	0,0	0,0	0,0	0,0
C71	6,6	3,7	1,9	1,7	0,0	1,6	5,2	2,4	9,0	0,0	0,0	3,1	9,0	16,2	19,2	22,9	32,4	11,6	15,2
C72	0,0	0,0	0,0	0,0	0,0	0,0	0,0	0,0	0,0	0,0	0,0	0,0	0,0	0,0	0,0	0,0	0,0	0,0	0,0
C73	2,9	0,0	0,0	0,0	0,0	0,0	0,0	4,7	2,3	1,2	4,1	6,2	3,0	10,3	7,0	2,6	4,6	5,8	0,0
C74	0,3	0,0	1,9	0,0	0,0	0,0	0,0	0,0	0,0	0,0	0,0	0,0	0,0	0,0	1,7	0,0	4,6	0,0	0,0
C75	0,1	0,0	0,0	0,0	0,0	0,0	0,0	0,0	0,0	0,0	0,0	0,0	0,0	0,0	1,7	0,0	0,0	0,0	0,0
C76	0,2	0,0	0,0	0,0	0,0	0,0	0,0	0,0	0,0	0,0	0,0	0,0	0,0	0,0	1,7	0,0	4,6	0,0	0,0
C77	0,1	0,0	0,0	0,0	0,0	0,0	0,0	0,0	0,0	0,0	0,0	0,0	0,0	0,0	0,0	0,0	4,6	0,0	0,0
C78	2,0	0,0	0,0	0,0	0,0	0,0	0,0	0,0	0,0	1,2	1,4	3,1	0,0	5,9	5,2	5,1	9,3	23,2	15,2
C79	1,2	0,0	0,0	0,0	0,0	0,0	0,0	0,0	0,0	0,0	2,7	0,0	1,5	3,0	1,7	10,2	0,0	5,8	7,6
C80	4,6	0,0	0,0	0,0	0,0	0,0	0,0	0,0	0,0	3,6	2,7	0,0	9,0	13,3	15,7	25,5	18,5	5,8	30,4
C81	1,3	0,0	0,0	0,0	1,8	1,6	2,6	5,9	0,0	1,2	1,4	3,1	0,0	0,0	1,7	0,0	0,0	0,0	0,0
C82	1,3	0,0	0,0	0,0	0,0	0,0	1,3	2,4	0,0	0,0	2,7	1,5	4,5	1,5	0,0	5,1	9,3	0,0	0,0
C83	3,7	0,0	1,9	0,0	0,0	0,0	0,0	0,0	3,4	2,4	0,0	9,2	7,5	8,9	12,2	10,2	4,6	17,4	0,0

Tab.16 Zachorowalność na nowotwory złośliwe wg umiejscowienia i 5-letnich grup wieku u mężczyzn w województwie podkarpackim w 2020 roku, współczynniki surowe na 100 000 (cd.)

Tab.16 Cancer incidence by site and age group, males, Podkarpackie voivodship 2020, crude rates (cont)

ICD-10	Ogólny Total	0-4	5-9	10-14	15-19	20-24	25-29	30-34	35-39	40-44	45-49	50-54	55-59	60-64	65-69	70-74	75-79	80-84	85+
C84	1,6	0,0	0,0	0,0	0,0	0,0	1,3	0,0	0,0	1,2	2,7	0,0	1,5	0,0	5,2	10,2	13,9	11,6	0,0
C85	2,5	0,0	0,0	0,0	0,0	0,0	1,3	0,0	0,0	1,2	0,0	4,6	0,0	7,4	5,2	20,4	13,9	0,0	15,2
C88	0,4	0,0	0,0	0,0	0,0	0,0	0,0	0,0	0,0	0,0	0,0	1,5	0,0	0,0	0,0	2,6	9,3	0,0	0,0
C90	6,1	0,0	0,0	0,0	1,8	0,0	0,0	0,0	0,0	1,2	0,0	6,2	9,0	10,3	22,7	45,8	50,9	11,6	0,0
C91	6,9	0,0	1,9	0,0	0,0	0,0	0,0	2,4	0,0	3,6	4,1	1,5	12,0	16,2	26,2	28,0	18,5	29,0	60,9
C92	3,4	0,0	0,0	0,0	0,0	1,6	0,0	1,2	1,1	0,0	4,1	3,1	4,5	10,3	10,5	15,3	13,9	11,6	0,0
C93	0,4	0,0	0,0	0,0	0,0	0,0	0,0	0,0	0,0	0,0	0,0	1,5	0,0	0,0	0,0	2,6	4,6	0,0	7,6
C94	0,0	0,0	0,0	0,0	0,0	0,0	0,0	0,0	0,0	0,0	0,0	0,0	0,0	0,0	0,0	0,0	0,0	0,0	0,0
C95	0,1	0,0	0,0	0,0	0,0	0,0	0,0	0,0	0,0	0,0	0,0	0,0	0,0	1,5	0,0	0,0	0,0	0,0	0,0
C96	0,1	0,0	0,0	0,0	0,0	0,0	0,0	0,0	0,0	0,0	0,0	0,0	0,0	0,0	0,0	0,0	0,0	0,0	7,6
C97	0,0	0,0	0,0	0,0	0,0	0,0	0,0	0,0	0,0	0,0	0,0	0,0	0,0	0,0	0,0	0,0	0,0	0,0	0,0
D00	1,0	0,0	0,0	0,0	0,0	0,0	0,0	0,0	0,0	0,0	1,4	4,6	0,0	0,0	3,5	5,1	0,0	5,8	7,6
D01	0,6	0,0	0,0	0,0	0,0	0,0	0,0	0,0	0,0	0,0	0,0	0,0	0,0	1,5	3,5	2,6	9,3	0,0	0,0
D02	0,6	0,0	0,0	0,0	0,0	0,0	0,0	0,0	0,0	0,0	0,0	0,0	1,5	0,0	3,5	2,6	0,0	0,0	15,2
D03	0,3	0,0	0,0	0,0	0,0	0,0	0,0	0,0	0,0	0,0	0,0	1,5	0,0	0,0	0,0	5,1	0,0	0,0	0,0
D04	1,0	0,0	0,0	0,0	0,0	0,0	0,0	0,0	0,0	0,0	0,0	0,0	3,0	1,5	3,5	2,6	0,0	0,0	30,4
D05	0,0	0,0	0,0	0,0	0,0	0,0	0,0	0,0	0,0	0,0	0,0	0,0	0,0	0,0	0,0	0,0	0,0	0,0	0,0
D07	0,5	0,0	0,0	0,0	0,0	0,0	0,0	0,0	0,0	2,4	0,0	0,0	0,0	1,5	1,7	2,6	0,0	0,0	0,0
D09	6,8	0,0	0,0	0,0	0,0	0,0	0,0	0,0	0,0	3,6	0,0	3,1	12,0	11,8	17,4	50,9	41,7	23,2	53,2

Tab.17 Zachorowania na najczęstsze nowotwory złośliwe u mężczyzn według częstości występowania. Liczby bezwzględne, współczynniki surowe, standaryzowane i wskaźnik struktury, województwo podkarpackie 2020 rok
 Tab.17 Registered new cases of the leading cancer sites in males by frequency. Absolute numbers, crude rates, standardized rates and percentage, Podkarpackie voivodship 2020

ICD-10	Ogółem Total	Współczynnik surowy Crude rate	Współczynnik standaryzowany Standardized rate	Odsetek Percentage	ICD-10	Ogółem Total	Współczynnik surowy Crude rate	Współczynnik standaryzowany Standardized rate	Odsetek Percentage
C00-D09	3872	371,9	208,8	100,0	C00-D09	3872	371,9	208,8	100,0
C61	685	65,8	34,9	17,7	C10	11	1,1	0,7	0,3
C34	506	48,6	26,2	13,1	C65	11	1,1	0,5	0,3
C44	307	29,5	15,0	7,9	D00	10	1,0	0,6	0,3
C18	267	25,6	13,8	6,9	D04	10	1,0	0,5	0,3
C67	201	19,3	10,1	5,2	C11	9	0,9	0,6	0,2
C16	182	17,5	9,4	4,7	C21	9	0,9	0,4	0,2
C20	167	16,0	8,9	4,3	C01	8	0,8	0,5	0,2
C64	147	14,1	8,2	3,8	C31	8	0,8	0,6	0,2
C25	99	9,5	5,4	2,6	C05	7	0,7	0,4	0,2
C43	87	8,4	4,8	2,2	C14	7	0,7	0,4	0,2
C91	72	6,9	4,0	1,9	C41	7	0,7	0,4	0,2
D09	71	6,8	3,7	1,8	C50	6	0,6	0,3	0,2
C32	70	6,7	3,8	1,8	C66	6	0,6	0,4	0,2
C71	69	6,6	4,7	1,8	D01	6	0,6	0,3	0,2
C90	63	6,1	3,5	1,6	D02	6	0,6	0,3	0,2
C62	62	6,0	5,5	1,6	C12	5	0,5	0,3	0,1
C15	53	5,1	2,9	1,4	D07	5	0,5	0,3	0,1
C19	52	5,0	2,8	1,3	C88	4	0,4	0,2	0,1
C80	48	4,6	2,6	1,2	C93	4	0,4	0,2	0,1
C43	87	8,4	4,8	2,2	C26	3	0,3	0,1	0,1
C83	38	3,7	2,3	1,0	C30	3	0,3	0,2	0,1
C92	35	3,4	2,1	0,9	C74	3	0,3	0,3	0,1
C22	33	3,2	1,8	0,9	D03	3	0,3	0,2	0,1
C49	31	3,0	1,7	0,8	C08	2	0,2	0,1	0,1
C73	30	2,9	1,9	0,8	C38	2	0,2	0,1	0,1
C85	26	2,5	1,5	0,7	C40	2	0,2	0,1	0,1
C09	23	2,2	1,3	0,6	C46	2	0,2	0,1	0,1
C04	22	2,1	1,5	0,6	C48	2	0,2	0,1	0,1
C13	21	2,0	1,2	0,5	C76	2	0,2	0,1	0,1
C78	21	2,0	1,1	0,5	C03	1	0,1	0,1	0,0
C24	20	1,9	0,9	0,5	C37	1	0,1	0,1	0,0
C45	20	1,9	1,1	0,5	C39	1	0,1	0,1	0,0
C02	18	1,7	1,0	0,5	C63	1	0,1	0,1	0,0
C17	18	1,7	1,0	0,5	C68	1	0,1	0,0	0,0
C84	17	1,6	1,0	0,4	C70	1	0,1	0,1	0,0
C60	16	1,5	0,9	0,4	C75	1	0,1	0,1	0,0
C00	15	1,4	0,7	0,4	C77	1	0,1	0,0	0,0
C81	14	1,3	1,2	0,4	C95	1	0,1	0,1	0,0
C82	14	1,3	0,9	0,4	C96	1	0,1	0,0	0,0
C07	12	1,2	0,6	0,3	C33	0	0,0	0,0	0,0
C23	12	1,2	0,6	0,3	C47	0	0,0	0,0	0,0
C69	12	1,2	1,0	0,3	C72	0	0,0	0,0	0,0
C79	12	1,2	0,7	0,3	C94	0	0,0	0,0	0,0
C06	11	1,1	0,7	0,3	C97	0	0,0	0,0	0,0

Tab.18 Zachorowalność na nowotwory złośliwe według układów narządowych u mężczyzn w województwie podkarpackim, 2020
 Tab.18 Cancer incidence by main cancer groups, males, Podkarpackie voivodship 2020

ICD-10	Umiejscowienie	Liczby bezwzględne Absolute number	Współczynnik surowy Crude rate	Współczynnik standaryzowany Standardized rate	% wszystkich nowotworów % of all cancers	% w grupie narządowej % in organ system	Site
C00-D09	Nowotwory złośliwe ogółem	3872	371,9	208,8	100,0	-	All cancers
C00-D09 bez C44	Nowotwory złośliwe ogółem bez skóry	3565	342,4	193,8	92,1	-	All cancers but skin
C00-C14	Warga, jama ustna i gardło	172	16,5	10,1	4,4	-	Lip, oral cavity and pharynx
C15-C26	Narządy trawienne	915	87,9	48,2	23,6	100,0	Digestiv organs
C18-C21	w tym: jelito grube	495	47,5	26,0	12,8	54,0	Colorectal cancers
C30-C39	Układ oddechowy i klatka piersiowa	591	56,8	31,0	15,3	100,0	Respiratory and intrathoracic organs
C30-C34	w tym: narządy oddechowe	587	56,4	30,8	15,2	99,3	Respiratory organs
C37-C39	klatka piersiowa	4	0,4	0,2	0,1	0,1	Intrathoracic organs
C40-C41	Kości i chrząstki stawowe	9	0,9	0,6	0,2	-	Bone and articular cartilage
C43-C44	Czerniak i inne nowotwory złośliwe skóry	394	37,8	19,8	10,2	100,0	Melanoma and other skin cancers
C43	w tym: czerniak	87	8,4	4,8	2,2	22,0	Melanoma
C45-C49	Międzybłonek i tkanki miękkie	55	5,3	3,0	1,4	-	Mesothelial and soft tissue
C60-C63	Męskie narządy płciowe	764	73,4	41,4	19,7	100,0	Male genital organs
C61	w tym: gruczoł krokowy	685	65,8	34,9	17,7	89,6	Prostate
C64-C68	Układ moczowy	366	35,2	19,3	9,5	-	Urinary tract
C69-C72	Oko, mózg i inne części centralnego systemu nerwowego	82	7,9	5,7	2,1	-	Eye, brain and other parts of central nervous system
C73-C75	Tarczycyca i inne gruczoły wydzielania wewnętrznego	34	3,3	2,2	0,9	-	Thyroid and other endocrine glands
C76-C80	Nowotwory niedokładnie określone, wtórne i o nieokreślonym umiejscowieniu	84	8,1	4,5	2,2	-	Ill-defined, secondary and unspecified sites
C81-C96	Tkanka limfatyczna, krwiotwórcza i tkanki pokrewne	289	27,8	17,0	7,5	100,0	Stated or presumed to be primary, of lymphoid, haematopoietic and related tissue
C81	w tym: choroba Hodgkina	14	1,3	1,2	0,4	4,8	Hodgkin Disease
C82-C85, C96	chłoniaki nieziarnicze	96	9,2	5,7	2,5	33,2	Non-Hodgkin Disease
C91-C95	białaczki	112	10,8	6,3	2,9	38,7	Leukemias
D00-D09	Nowotwory in situ	111	10,7	5,8	2,9	-	In situ neoplasms

Tab.19 Liczby zgonów na nowotwory złośliwe u mężczyzn według umiejscowienia i 5-letnich grup wieku w województwie podkarpackim w 2020 roku

Tab.19 Cancer deaths by site, and five-year age groups, males, Podkarpackie voivodship 2020

ICD-10	Ogółem Total	0-4	5-9	10-14	15-19	20-24	25-29	30-34	35-39	40-44	45-49	50-54	55-59	60-64	65-69	70-74	75-79	80-84	85+
C00-D09	2508	0	1	0	2	3	2	6	11	24	41	86	183	345	437	428	338	330	270
C00	4	0	0	0	0	0	0	0	0	0	0	0	0	1	1	0	1	0	1
C01	7	0	0	0	0	0	0	0	0	0	2	0	0	3	0	0	1	0	1
C02	8	0	0	0	0	0	0	0	0	0	0	2	1	3	2	0	0	0	0
C03	3	0	0	0	0	0	0	0	0	0	0	0	2	1	0	0	0	0	0
C04	25	0	0	0	0	0	0	0	0	1	2	1	6	3	7	3	1	1	0
C05	7	0	0	0	0	0	0	0	0	1	0	1	0	1	2	1	0	1	0
C06	12	0	0	0	0	0	0	0	0	0	0	1	2	2	2	2	1	0	2
C07	8	0	0	0	0	0	0	0	0	0	0	1	2	0	1	1	0	2	1
C08	1	0	0	0	0	0	0	0	0	0	0	0	0	0	1	0	0	0	0
C09	12	0	0	0	0	0	0	0	0	0	0	1	1	5	2	2	1	0	0
C10	16	0	0	0	0	0	0	0	0	0	2	3	2	2	5	2	0	0	0
C11	5	0	0	0	0	0	0	0	0	0	1	1	0	1	2	0	0	0	0
C12	6	0	0	0	0	0	0	0	0	0	2	1	1	1	1	0	0	0	0
C13	14	0	0	0	0	0	0	0	0	0	0	2	2	4	3	0	2	1	0
C14	9	0	0	0	0	0	0	0	0	0	1	0	0	4	1	1	0	1	1
C15	66	0	0	0	0	0	0	0	2	1	2	4	11	13	8	9	9	5	2
C16	160	0	0	0	0	0	0	0	1	1	1	5	12	24	27	25	29	18	17
C17	7	0	0	0	0	0	0	1	0	0	1	1	0	1	2	0	1	0	0
C18	202	0	0	0	0	0	0	0	0	2	2	10	9	22	35	38	22	34	28
C19	20	0	0	0	0	0	0	0	0	0	0	1	3	1	2	4	3	2	4
C20	108	0	0	0	0	0	0	0	0	1	2	2	4	24	17	16	14	13	15
C21	4	0	0	0	0	0	0	0	0	0	0	0	0	1	2	1	0	0	0
C22	46	0	0	0	0	1	0	0	0	1	2	1	4	8	9	9	3	4	4
C23	14	0	0	0	0	0	0	0	0	0	1	0	0	2	7	0	1	3	0
C24	20	0	0	0	0	0	0	1	1	1	0	1	4	1	3	2	1	2	3
C25	139	0	0	0	0	0	0	0	1	3	5	11	13	23	26	30	13	9	5
C26	8	0	0	0	0	0	0	0	0	0	0	0	1	2	0	0	1	3	1
C30	0	0	0	0	0	0	0	0	0	0	0	0	0	0	0	0	0	0	0
C31	3	0	0	0	0	0	0	0	0	0	0	0	0	0	3	0	0	0	0
C32	68	0	0	0	0	0	0	0	0	2	1	3	9	15	16	13	6	2	1
C33	0	0	0	0	0	0	0	0	0	0	0	0	0	0	0	0	0	0	0
C34	524	0	0	0	0	0	0	0	0	3	3	19	49	76	106	114	77	59	18
C37	1	0	0	0	0	0	0	0	0	0	0	0	0	0	0	1	0	0	0
C38	3	0	0	0	0	1	0	0	0	0	0	0	0	0	1	0	0	0	1
C39	1	0	0	0	0	0	0	0	0	0	0	0	0	0	0	1	0	0	0
C40	2	0	0	0	0	0	0	0	0	3	3	19	49	76	106	114	77	59	18
C41	5	0	0	0	0	0	0	0	0	0	0	0	0	2	0	1	1	1	0
C43	38	0	0	0	0	0	0	0	0	0	1	0	4	4	7	6	2	7	7
C44	29	0	0	0	0	0	0	0	0	0	0	0	0	1	2	3	3	3	17
C45	12	0	0	0	0	0	0	0	0	0	0	0	1	3	4	1	2	1	0
C46	0	0	0	0	0	0	0	0	0	0	0	0	0	0	0	0	0	0	0
C47	1	0	0	0	0	0	0	0	1	0	0	0	0	0	0	0	0	0	0
C48	4	0	0	0	0	0	0	0	0	0	0	0	0	2	0	1	1	1	0

Tab.19 Liczby zgonów na nowotwory złośliwe u mężczyzn według umiejscowienia i 5-letnich grup wieku w województwie podkarpackim w 2020 roku (cd.)

Tab.19 Cancer deaths by site, and five-year age groups, males, Podkarpackie voivodship 2020(cont)

ICD-10	Ogółem Total	0-4	5-9	10-14	15-19	20-24	25-29	30-34	35-39	40-44	45-49	50-54	55-59	60-64	65-69	70-74	75-79	80-84	85+
C49	11	0	0	0	1	0	0	1	1	1	0	0	0	1	1	2	2	1	0
C50	1	0	0	0	0	0	0	0	0	0	0	0	0	1	0	0	0	0	0
C60	2	0	0	0	0	0	0	0	0	0	0	0	0	0	0	0	0	0	2
C61	327	0	0	0	0	0	0	0	0	0	0	0	5	19	42	63	67	70	61
C62	7	0	0	0	0	0	1	0	1	1	0	1	0	0	1	0	0	2	0
C63	1	0	0	0	0	0	0	0	0	0	1	0	0	0	0	0	0	0	0
C64	61	0	0	0	0	0	0	0	0	1	0	2	6	10	14	8	7	8	5
C65	6	0	0	0	0	0	0	0	0	0	0	0	0	1	0	1	2	2	0
C66	3	0	0	0	0	0	0	0	0	0	0	0	0	0	0	1	1	1	0
C67	144	0	0	0	0	0	0	0	0	1	0	2	3	16	20	19	14	31	38
C68	1	0	0	0	0	0	0	0	0	0	0	0	0	0	1	0	0	0	0
C69	2	0	0	0	0	0	0	0	0	1	0	0	0	0	0	1	0	0	0
C70	0	0	0	0	0	0	0	0	0	0	0	0	0	0	0	0	0	0	0
C71	62	0	0	0	0	1	0	3	3	0	5	3	10	10	8	5	7	3	4
C72	0	0	0	0	0	0	0	0	0	0	0	0	0	0	0	0	0	0	0
C73	4	0	0	0	0	0	0	0	0	0	0	0	0	0	2	2	0	0	0
C74	0	0	0	0	0	0	0	0	0	0	0	0	0	0	0	0	0	0	0
C75	2	0	0	0	0	0	0	0	0	0	0	0	1	0	0	1	0	0	0
C76	19	0	0	0	0	0	0	0	0	0	2	2	1	4	3	3	0	1	3
C77	0	0	0	0	0	0	0	0	0	0	0	0	0	0	0	0	0	0	0
C78	0	0	0	0	0	0	0	0	0	0	0	0	0	0	0	0	0	0	0
C79	0	0	0	0	0	0	0	0	0	0	0	0	0	0	0	0	0	0	0
C80	38	0	0	0	0	0	0	0	0	0	0	1	4	7	6	5	8	3	4
C81	5	0	0	0	0	0	0	0	0	0	0	0	0	1	1	0	2	1	0
C82	4	0	0	0	0	0	0	0	0	0	0	0	0	1	0	0	1	2	0
C83	23	0	0	0	0	0	0	0	0	1	0	0	2	4	1	3	7	4	1
C84	9	0	0	0	0	0	1	0	0	0	0	0	0	0	4	0	2	1	1
C85	23	0	0	0	0	0	0	0	0	0	0	0	2	2	4	4	3	4	4
C88	0	0	0	0	0	0	0	0	0	0	0	0	0	0	0	0	0	0	0
C90	46	0	0	0	0	0	0	0	0	0	0	0	1	7	11	11	9	3	4
C91	44	0	0	0	0	0	0	0	0	1	1	2	1	2	6	5	7	10	9
C92	31	1	0	0	0	0	0	0	0	0	1	0	2	4	5	6	3	7	2
C93	4	0	0	0	0	0	0	0	0	0	0	0	1	0	0	1	0	0	2
C94	2	0	0	0	0	0	0	0	0	0	0	0	1	0	0	0	0	1	0
C95	3	0	0	0	0	0	0	0	0	0	0	0	0	1	0	0	0	2	0
C96	1	0	0	0	0	0	0	0	0	0	0	1	0	0	0	0	0	0	0
C97	0	0	0	0	0	0	0	0	0	0	0	0	0	0	0	0	0	0	0

Tab.20 Umieralność na nowotwory złośliwe wg umiejscowienia i 5-letnich grup wieku u mężczyzn w województwie podkarpackim w 2020 roku, współczynniki surowe na 100 000

Tab.20 Cancer mortality by site and age group,males,Podkarpackie voivodship 2020, crude rates

ICD-10	Ogółem Total	0-4	5-9	10-14	15-19	20-24	25-29	30-34	35-39	40-44	45-49	50-54	55-59	60-64	65-69	70-74	75-79	80-84	85+
C00-D09	240,9	1,9	1,9	0,0	3,6	4,7	2,6	7,1	12,3	28,8	55,4	132,2	273,5	509,0	762,1	1089,5	1564,0	1916,2	2053,6
C00	0,4	0,0	0,0	0,0	0,0	0,0	0,0	0,0	0,0	0,0	0,0	0,0	0,0	1,5	1,7	0,0	4,6	0,0	7,6
C01	0,7	0,0	0,0	0,0	0,0	0,0	0,0	0,0	0,0	0,0	2,7	0,0	0,0	4,4	0,0	0,0	4,6	0,0	7,6
C02	0,8	0,0	0,0	0,0	0,0	0,0	0,0	0,0	0,0	0,0	0,0	3,1	1,5	4,4	3,5	0,0	0,0	0,0	0,0
C03	0,3	0,0	0,0	0,0	0,0	0,0	0,0	0,0	0,0	0,0	0,0	0,0	3,0	1,5	0,0	0,0	0,0	0,0	0,0
C04	2,4	0,0	0,0	0,0	0,0	0,0	0,0	0,0	0,0	1,2	2,7	1,5	9,0	4,4	12,2	7,6	4,6	5,8	0,0
C05	0,7	0,0	0,0	0,0	0,0	0,0	0,0	0,0	0,0	1,2	0,0	1,5	0,0	1,5	3,5	2,6	0,0	5,8	0,0
C06	1,2	0,0	0,0	0,0	0,0	0,0	0,0	0,0	0,0	0,0	0,0	1,5	3,0	3,0	3,5	5,1	4,6	0,0	15,2
C07	0,8	0,0	0,0	0,0	0,0	0,0	0,0	0,0	0,0	0,0	0,0	1,5	3,0	0,0	1,7	2,6	0,0	11,6	7,6
C08	0,1	0,0	0,0	0,0	0,0	0,0	0,0	0,0	0,0	0,0	0,0	0,0	0,0	0,0	1,7	0,0	0,0	0,0	0,0
C09	1,2	0,0	0,0	0,0	0,0	0,0	0,0	0,0	0,0	0,0	0,0	1,5	1,5	7,4	3,5	5,1	4,6	0,0	0,0
C10	1,5	0,0	0,0	0,0	0,0	0,0	0,0	0,0	0,0	0,0	2,7	4,6	3,0	3,0	8,7	5,1	0,0	0,0	0,0
C11	0,5	0,0	0,0	0,0	0,0	0,0	0,0	0,0	0,0	0,0	1,4	1,5	0,0	1,5	3,5	0,0	0,0	0,0	0,0
C12	0,6	0,0	0,0	0,0	0,0	0,0	0,0	0,0	0,0	0,0	2,7	1,5	1,5	1,5	1,7	0,0	0,0	0,0	0,0
C13	1,3	0,0	0,0	0,0	0,0	0,0	0,0	0,0	0,0	0,0	0,0	3,1	3,0	5,9	5,2	0,0	9,3	5,8	0,0
C14	0,9	0,0	0,0	0,0	0,0	0,0	0,0	0,0	0,0	0,0	1,4	0,0	0,0	5,9	1,7	2,6	0,0	5,8	7,6
C15	6,3	0,0	0,0	0,0	0,0	0,0	0,0	0,0	2,3	1,2	2,7	6,2	16,4	19,2	14,0	22,9	41,7	29,0	15,2
C16	15,4	0,0	0,0	0,0	0,0	0,0	0,0	0,0	1,1	1,2	1,4	7,7	17,9	35,4	47,1	63,6	134,2	104,5	129,3
C17	0,7	0,0	0,0	0,0	0,0	0,0	0,0	1,2	0,0	0,0	1,4	1,5	0,0	1,5	3,5	0,0	4,6	0,0	0,0
C18	19,4	0,0	0,0	0,0	0,0	0,0	0,0	0,0	0,0	2,4	2,7	15,4	13,5	32,5	61,0	96,7	101,8	197,4	213,0
C19	1,9	0,0	0,0	0,0	0,0	0,0	0,0	0,0	0,0	0,0	0,0	1,5	4,5	1,5	3,5	10,2	13,9	11,6	30,4
C20	10,4	0,0	0,0	0,0	0,0	0,0	0,0	0,0	0,0	1,2	2,7	3,1	6,0	35,4	29,7	40,7	64,8	75,5	114,1
C21	0,4	0,0	0,0	0,0	0,0	0,0	0,0	0,0	0,0	0,0	0,0	0,0	0,0	1,5	3,5	2,6	0,0	0,0	0,0
C22	4,4	0,0	0,0	0,0	0,0	1,6	0,0	0,0	0,0	1,2	2,7	1,5	6,0	11,8	15,7	22,9	13,9	23,2	30,4
C23	1,3	0,0	0,0	0,0	0,0	0,0	0,0	0,0	0,0	0,0	1,4	0,0	0,0	3,0	12,2	0,0	4,6	17,4	0,0
C24	1,9	0,0	0,0	0,0	0,0	0,0	0,0	1,2	1,1	1,2	0,0	1,5	6,0	1,5	5,2	5,1	4,6	11,6	22,8
C25	13,4	0,0	0,0	0,0	0,0	0,0	0,0	0,0	1,1	3,6	6,8	16,9	19,4	33,9	45,4	76,4	60,2	52,3	38,0
C26	0,8	0,0	0,0	0,0	0,0	0,0	0,0	0,0	0,0	0,0	0,0	0,0	1,5	3,0	0,0	0,0	4,6	17,4	7,6
C30	0,0	0,0	0,0	0,0	0,0	0,0	0,0	0,0	0,0	0,0	0,0	0,0	0,0	0,0	0,0	0,0	0,0	0,0	0,0
C31	0,3	0,0	0,0	0,0	0,0	0,0	0,0	0,0	0,0	0,0	0,0	0,0	0,0	0,0	5,2	0,0	0,0	0,0	0,0
C32	6,5	0,0	0,0	0,0	0,0	0,0	0,0	0,0	0,0	2,4	1,4	4,6	13,5	22,1	27,9	33,1	27,8	11,6	7,6
C33	0,0	0,0	0,0	0,0	0,0	0,0	0,0	0,0	0,0	0,0	0,0	0,0	0,0	0,0	0,0	0,0	0,0	0,0	0,0
C34	50,3	0,0	0,0	0,0	0,0	0,0	0,0	0,0	0,0	3,6	4,1	29,2	73,2	112,1	184,9	290,2	356,3	342,6	136,9
C37	0,1	0,0	0,0	0,0	0,0	0,0	0,0	0,0	0,0	0,0	0,0	0,0	0,0	0,0	0,0	2,6	0,0	0,0	0,0
C38	0,3	0,0	0,0	0,0	0,0	1,6	0,0	0,0	0,0	0,0	0,0	0,0	0,0	0,0	1,7	0,0	0,0	0,0	7,6
C39	0,1	0,0	0,0	0,0	0,0	0,0	0,0	0,0	0,0	0,0	0,0	0,0	0,0	0,0	0,0	2,6	0,0	0,0	0,0
C40	0,2	0,0	1,9	0,0	1,8	0,0	0,0	0,0	0,0	0,0	0,0	0,0	0,0	0,0	0,0	0,0	0,0	0,0	0,0
C41	0,5	0,0	0,0	0,0	0,0	0,0	0,0	0,0	0,0	0,0	0,0	0,0	0,0	3,0	0,0	2,6	4,6	5,8	0,0
C43	3,7	0,0	0,0	0,0	0,0	0,0	0,0	0,0	0,0	0,0	1,4	0,0	6,0	5,9	12,2	15,3	9,3	40,7	53,2
C44	2,8	0,0	0,0	0,0	0,0	0,0	0,0	0,0	0,0	0,0	0,0	0,0	0,0	1,5	3,5	7,6	13,9	17,4	129,3
C45	1,2	0,0	0,0	0,0	0,0	0,0	0,0	0,0	0,0	0,0	0,0	0,0	1,5	4,4	7,0	2,6	9,3	5,8	0,0
C46	0,0	0,0	0,0	0,0	0,0	0,0	0,0	0,0	0,0	0,0	0,0	0,0	0,0	0,0	0,0	0,0	0,0	0,0	0,0
C47	0,1	0,0	0,0	0,0	0,0	0,0	0,0	0,0	1,1	0,0	0,0	0,0	0,0	0,0	0,0	0,0	0,0	0,0	0,0
C48	0,4	0,0	0,0	0,0	0,0	0,0	0,0	0,0	0,0	0,0	0,0	0,0	0,0	0,0	0,0	2,6	4,6	5,8	7,6

Tab.20 Umieralność na nowotwory złośliwe wg umiejscowienia i 5-letnich grup wieku u mężczyzn w województwie podkarpackim w 2020 roku, współczynniki surowe na 100 000 (cd.)

Tab.20 Cancer mortality by site and age group , males, Podkarpackie voivodship 2020, crude rates, (cont.)

ICD-10	Ogółem Total	0-4	5-9	10-14	15-19	20-24	25-29	30-34	35-39	40-44	45-49	50-54	55-59	60-64	65-69	70-74	75-79	80-84	85+
C49	1,1	0,0	0,0	0,0	1,8	0,0	0,0	1,2	1,1	1,2	0,0	0,0	0,0	1,5	1,7	5,1	9,3	5,8	0,0
C50	0,1	0,0	0,0	0,0	0,0	0,0	0,0	0,0	0,0	0,0	0,0	0,0	0,0	1,5	0,0	0,0	0,0	0,0	0,0
C60	0,2	0,0	0,0	0,0	0,0	0,0	0,0	0,0	0,0	0,0	0,0	0,0	0,0	0,0	0,0	0,0	0,0	0,0	15,2
C61	31,4	0,0	0,0	0,0	0,0	0,0	0,0	0,0	0,0	0,0	0,0	0,0	7,5	28,0	73,3	160,4	310,0	406,5	464,0
C62	0,7	0,0	0,0	0,0	0,0	0,0	1,3	0,0	1,1	1,2	0,0	1,5	0,0	0,0	1,7	0,0	0,0	11,6	0,0
C63	0,1	0,0	0,0	0,0	0,0	0,0	0,0	0,0	0,0	0,0	1,4	0,0	0,0	0,0	0,0	0,0	0,0	0,0	0,0
C64	5,9	0,0	0,0	0,0	0,0	0,0	0,0	0,0	0,0	1,2	0,0	3,1	9,0	14,8	24,4	20,4	32,4	46,5	38,0
C65	0,6	0,0	0,0	0,0	0,0	0,0	0,0	0,0	0,0	0,0	0,0	0,0	0,0	1,5	0,0	2,6	9,3	11,6	0,0
C66	0,3	0,0	0,0	0,0	0,0	0,0	0,0	0,0	0,0	0,0	0,0	0,0	0,0	0,0	0,0	2,6	4,6	5,8	0,0
C67	13,8	0,0	0,0	0,0	0,0	0,0	0,0	0,0	0,0	1,2	0,0	3,1	4,5	23,6	34,9	48,4	64,8	180,0	289,0
C68	0,1	0,0	0,0	0,0	0,0	0,0	0,0	0,0	0,0	0,0	0,0	0,0	0,0	0,0	1,7	0,0	0,0	0,0	0,0
C69	0,2	0,0	0,0	0,0	0,0	0,0	0,0	0,0	0,0	1,2	0,0	0,0	0,0	0,0	0,0	2,6	0,0	0,0	0,0
C70	0,0	0,0	0,0	0,0	0,0	0,0	0,0	0,0	0,0	0,0	0,0	0,0	0,0	0,0	0,0	0,0	0,0	0,0	0,0
C71	6,0	0,0	0,0	0,0	0,0	1,6	0,0	3,5	3,4	0,0	6,8	4,6	14,9	14,8	14,0	12,7	32,4	17,4	30,4
C72	0,0	0,0	0,0	0,0	0,0	0,0	0,0	0,0	0,0	0,0	0,0	0,0	0,0	0,0	0,0	0,0	0,0	0,0	0,0
C73	0,4	0,0	0,0	0,0	0,0	0,0	0,0	0,0	0,0	0,0	0,0	0,0	0,0	0,0	3,5	5,1	0,0	0,0	0,0
C74	0,0	0,0	0,0	0,0	0,0	0,0	0,0	0,0	0,0	0,0	0,0	0,0	0,0	0,0	0,0	0,0	0,0	0,0	0,0
C75	0,2	0,0	0,0	0,0	0,0	0,0	0,0	0,0	0,0	0,0	0,0	0,0	1,5	0,0	0,0	2,6	0,0	0,0	0,0
C76	1,8	0,0	0,0	0,0	0,0	0,0	0,0	0,0	0,0	0,0	2,7	3,1	1,5	5,9	5,2	7,6	0,0	5,8	22,8
C77	0,0	0,0	0,0	0,0	0,0	0,0	0,0	0,0	0,0	0,0	0,0	0,0	0,0	0,0	0,0	0,0	0,0	0,0	0,0
C78	0,0	0,0	0,0	0,0	0,0	0,0	0,0	0,0	0,0	0,0	0,0	0,0	0,0	0,0	0,0	0,0	0,0	0,0	0,0
C79	0,0	0,0	0,0	0,0	0,0	0,0	0,0	0,0	0,0	0,0	0,0	0,0	0,0	0,0	0,0	0,0	0,0	0,0	0,0
C80	3,7	0,0	0,0	0,0	0,0	0,0	0,0	0,0	0,0	0,0	0,0	1,5	6,0	10,3	10,5	12,7	37,0	17,4	30,4
C81	0,5	0,0	0,0	0,0	0,0	0,0	0,0	0,0	0,0	0,0	0,0	0,0	0,0	1,5	1,7	0,0	9,3	5,8	0,0
C82	0,4	0,0	0,0	0,0	0,0	0,0	0,0	0,0	0,0	0,0	0,0	0,0	0,0	1,5	0,0	0,0	4,6	11,6	0,0
C83	2,2	0,0	0,0	0,0	0,0	0,0	0,0	0,0	0,0	1,2	0,0	0,0	3,0	5,9	1,7	7,6	32,4	23,2	7,6
C84	0,9	0,0	0,0	0,0	0,0	0,0	1,3	0,0	0,0	0,0	0,0	0,0	0,0	0,0	7,0	0,0	9,3	5,8	7,6
C85	2,2	0,0	0,0	0,0	0,0	0,0	0,0	0,0	0,0	0,0	0,0	0,0	3,0	3,0	7,0	10,2	13,9	23,2	30,4
C88	0,0	0,0	0,0	0,0	0,0	0,0	0,0	0,0	0,0	0,0	0,0	0,0	0,0	0,0	0,0	0,0	0,0	0,0	0,0
C90	4,4	0,0	0,0	0,0	0,0	0,0	0,0	0,0	0,0	0,0	0,0	0,0	1,5	10,3	19,2	28,0	41,7	17,4	30,4
C91	4,2	0,0	0,0	0,0	0,0	0,0	0,0	0,0	0,0	1,2	1,4	3,1	1,5	3,0	10,5	12,7	32,4	58,1	68,5
C92	3,0	1,9	0,0	0,0	0,0	0,0	0,0	0,0	0,0	0,0	1,4	0,0	3,0	5,9	8,7	15,3	13,9	40,7	15,2
C93	0,4	0,0	0,0	0,0	0,0	0,0	0,0	0,0	0,0	0,0	0,0	0,0	1,5	0,0	0,0	2,6	0,0	0,0	15,2
C94	0,2	0,0	0,0	0,0	0,0	0,0	0,0	0,0	0,0	0,0	0,0	0,0	1,5	0,0	0,0	0,0	0,0	5,8	0,0
C95	0,3	0,0	0,0	0,0	0,0	0,0	0,0	0,0	0,0	0,0	0,0	0,0	0,0	1,5	0,0	0,0	0,0	11,6	0,0
C96	0,1	0,0	0,0	0,0	0,0	0,0	0,0	0,0	0,0	0,0	0,0	1,5	0,0	0,0	0,0	0,0	0,0	0,0	0,0
C97	0,0	0,0	0,0	0,0	0,0	0,0	0,0	0,0	0,0	0,0	0,0	0,0	0,0	0,0	0,0	0,0	0,0	0,0	0,0

Tab.21 Zgony na najczęstsze nowotwory złośliwe u mężczyzn według częstości występowania. Liczby bezwzględne, współczynniki surowe, standaryzowane i wskaźnik struktury, województwo podkarpackie 2020 rok
 Tab.21 Deaths from the leading cancer sites in males by frequency. Absolute numbers, crude rates, standardized rates and percentage, Podkarpackie voivodship 2020

ICD-10	Ogółem Total	Współczynnik surowy Crude rate	Współczynnik standaryzowany Standardized rate	Odsetek Percentage	ICD-10	Ogółem Total	Współczynnik surowy Crude rate	Współczynnik standaryzowany Standardized rate	Odsetek Percentage
C00-D09	2508	240,9	125,6	100,0	C00-D09	2508	240,9	125,6	100,0
C34	524	50,3	26,6	20,9	C12	6	0,6	0,4	0,2
C61	327	31,4	14,3	13,0	C65	6	0,6	0,3	0,2
C18	202	19,4	9,7	8,1	C11	5	0,5	0,3	0,2
C16	160	15,4	7,9	6,4	C41	5	0,5	0,2	0,2
C67	144	13,8	6,4	5,7	C81	5	0,5	0,2	0,2
C25	139	13,4	7,6	5,5	C00	4	0,4	0,2	0,2
C20	108	10,4	5,3	4,3	C21	4	0,4	0,2	0,2
C32	68	6,5	3,8	2,7	C48	4	0,4	0,2	0,2
C15	66	6,3	3,6	2,6	C73	4	0,4	0,2	0,2
C71	62	6,0	3,6	2,5	C82	4	0,4	0,2	0,2
C64	61	5,9	3,1	2,4	C93	4	0,4	0,2	0,2
C22	46	4,4	2,5	1,8	C03	3	0,3	0,2	0,1
C90	46	4,4	2,3	1,8	C31	3	0,3	0,2	0,1
C91	44	4,2	2,0	1,8	C38	3	0,3	0,2	0,1
C43	38	3,7	1,8	1,5	C66	3	0,3	0,1	0,1
C80	38	3,7	1,9	1,5	C95	3	0,3	0,1	0,1
C92	31	3,0	1,6	1,2	C40	2	0,2	0,3	0,1
C44	29	2,8	1,2	1,2	C60	2	0,2	0,1	0,1
C04	25	2,4	1,4	1,0	C69	2	0,2	0,1	0,1
C83	23	2,2	1,1	0,9	C75	2	0,2	0,1	0,1
C85	23	2,2	1,1	0,9	C94	2	0,2	0,1	0,1
C19	20	1,9	1,0	0,8	C08	1	0,1	0,1	0,0
C24	20	1,9	1,1	0,8	C37	1	0,1	0,1	0,0
C76	19	1,8	1,1	0,8	C39	1	0,1	0,1	0,0
C10	16	1,5	1,0	0,6	C47	1	0,1	0,1	0,0
C13	14	1,3	0,8	0,6	C50	1	0,1	0,1	0,0
C23	14	1,3	0,7	0,6	C63	1	0,1	0,1	0,0
C06	12	1,2	0,6	0,5	C68	1	0,1	0,1	0,0
C09	12	1,2	0,7	0,5	C96	1	0,1	0,1	0,0
C45	12	1,2	0,6	0,5	C30	0	0,0	0,0	0,0
C49	11	1,1	0,7	0,4	C33	0	0,0	0,0	0,0
C14	9	0,9	0,5	0,4	C46	0	0,0	0,0	0,0
C84	9	0,9	0,5	0,4	C70	0	0,0	0,0	0,0
C02	8	0,8	0,5	0,3	C72	0	0,0	0,0	0,0
C07	8	0,8	0,4	0,3	C74	0	0,0	0,0	0,0
C26	8	0,8	0,3	0,3	C77	0	0,0	0,0	0,0
C01	7	0,7	0,4	0,3	C78	0	0,0	0,0	0,0
C05	7	0,7	0,4	0,3	C79	0	0,0	0,0	0,0
C17	7	0,7	0,4	0,3	C88	0	0,0	0,0	0,0
C62	7	0,7	0,4	0,3	C97	0	0,0	0,0	0,0

Tab.22 Umieralność na nowotwory złośliwe według układów narządowych u mężczyzn w województwie podkarpackim w 2020 roku
 Tab.22 Cancer mortality by main cancer groups, males, Podkarpackie voivodship 2020

ICD-10	Umiejscowienie	Liczby bezwzględne Absolute number	Współczynnik surowy Crude rate	Współczynnik standaryzowany Standardized rate	% wszystkich nowotworów of all cancers	% w grupie narządowej % in organ system	Site
C00-D09	Nowotwory złośliwe ogółem	2508	240,9	125,6	100,0	-	All cancers
C00-D09 bez C44	Nowotwory złośliwe ogółem bez skóry	2479	212,9	124,4	98,8	-	All cancers but skin
C00-C14	Wargę, jamę ustną i gardło	C00-C14	137	13,2	7,9	-	Lip, oral cavity and pharynx
C15-C26	Narządy trawienne	794	76,3	40,5	31,7	100,0	Digestiv organs
C18-C21	w tym: jelito grube	334	32,1	16,3	13,3	42,0	Colorectal cancers
C30-C39	Układ oddechowy i klatka piersiowa	600	57,6	30,9	23,9	100,0	Respiratory and intrathoracic organs
C30-C34	w tym: narządy oddechowe	595	57,2	30,6	23,7	99,1	Respiratory organs
C37-C39	klatka piersiowa	5	0,5	0,3	0,2	0,8	Intrathoracic organs
C40-C41	Kość i chrząstki stawowe	7	0,7	0,6	0,3	-	Bone and articular cartilage
C43-C44	Czerniak i inne nowotwory złośliwe skóry	67	6,4	3,0	2,7	100,0	Melanoma and other skin cancers
C43	w tym: czerniak	38	3,7	1,8	1,5	56,7	Melanoma
C45-C49	Międzybłonek i tkanki miękkie	28	2,7	1,6	1,1	-	Mesothelial and soft tissue
C60-C63	Męskie narządy płciowe	337	32,4	14,9	13,4	100,0	Male genital organs
C61	w tym: gruczoł krokowy	327	31,4	14,3	13,0	97,0	Prostate
C64-C68	Układ moczowy	215	20,7	9,9	8,6	-	Urinary tract
C69-C72	Oko, mózg i inne części centralnego systemu nerwowego	64	6,1	3,7	2,6	-	Eye, brain and other parts of central nervous system
C73-C75	Tarczycę i inne gruczoły wydzielania wewnętrznego	6	0,6	0,3	0,2	-	Thyroid and other endocrine glands
C76-C80	Nowotwory niedokładnie określone, wtórne i o nieokreślonym umiejscowieniu	57	5,5	3,0	2,3	-	Ill-defined, secondary and unspecified sites
C81-C96	Tkanka limfatyczna, krwiotwórcza i tkanki pokrewne	195	18,7	9,4	7,8	100,0	Stated or presumed to be primary, of lymphoid, haematopoietic and related tissue
C81	w tym: choroba Hodgkina	5	0,5	0,2	0,2	2,6	Hodgkin Disease
C82-C85, C96	chłoniaki nieziarnicze	60	5,8	2,9	2,4	30,7	Non-Hodgkin Disease
C91-C95	białaczki	84	8,1	4,0	3,3	43,0	Leukemias
D00-D09	Nowotwory in situ	0	0,0	0,0	0,0	-	In situ neoplasms

**ZACHOROWALNOŚĆ I UMIERALNOŚĆ NA NOWOTWORY ZŁOŚLIWE
W WOJEWÓDZTWIE PODKARPACKIM U KOBIET W 2020 roku**
Cancer incidence and mortality in Podkarpackie voivodship, females, 2020

Tab.23 Liczba zarejestrowanych zachorowań na nowotwory złośliwe u kobiet według umiejscowienia i 5-letnich grup wieku w województwie podkarpackim w 2020 roku

Tab.23 Registered new cancer cases by site, and five-year age groups, females, Podkarpackie voivodship 2020

ICD-10	Ogółem Total	0-4	5-9	10-14	15-19	20-24	25-29	30-34	35-39	40-44	45-49	50-54	55-59	60-64	65-69	70-74	75-79	80-84	85+
C00-D09	3684	2	1	3	10	16	32	60	81	151	204	273	316	468	596	480	369	342	280
C00	5	0	0	0	0	0	0	0	0	0	0	1	0	0	1	0	1	1	1
C01	0	0	0	0	0	0	0	0	0	0	0	0	0	0	0	0	0	0	0
C02	9	0	0	0	0	0	0	0	0	0	0	0	2	0	2	2	1	1	1
C03	3	0	0	0	0	0	0	0	0	0	0	0	0	1	0	0	0	1	1
C04	4	0	0	0	0	0	0	0	0	0	0	1	0	1	0	2	0	0	0
C05	1	0	0	0	0	0	0	0	0	0	0	0	1	0	0	0	0	0	0
C06	6	0	0	0	0	0	0	0	0	0	0	0	1	0	2	0	2	1	0
C07	7	0	0	0	0	0	0	0	0	0	1	1	1	1	2	0	0	0	1
C08	1	0	0	0	0	0	0	0	0	0	0	1	0	0	0	0	0	0	0
C09	5	0	0	0	0	0	0	0	0	0	1	1	1	1	0	1	0	0	0
C10	3	0	0	0	0	0	0	0	0	0	1	1	0	0	0	1	0	0	0
C11	2	0	0	0	0	0	1	0	0	0	0	1	0	0	0	0	0	0	0
C12	1	0	0	0	0	0	0	0	0	0	0	0	0	0	0	0	1	0	0
C13	3	0	0	0	0	0	0	0	0	0	0	0	1	0	0	0	2	0	0
C14	1	0	0	0	0	0	0	0	0	0	0	0	0	0	0	0	0	0	1
C15	9	0	0	0	0	0	0	0	0	0	0	1	1	2	3	0	1	1	0
C16	108	0	0	0	0	0	0	2	1	2	6	4	4	10	14	19	12	21	13
C17	16	0	0	0	1	0	0	1	0	0	0	2	2	3	2	0	1	1	3
C18	203	0	0	0	0	0	0	0	0	7	6	12	17	17	31	32	30	26	25
C19	35	0	0	0	0	0	0	0	0	2	3	1	3	8	3	5	2	4	4
C20	100	0	0	0	0	0	0	1	2	0	2	0	8	18	14	18	15	10	12
C21	4	0	0	0	0	0	0	0	0	0	0	0	0	2	0	1	0	0	1
C22	32	0	0	0	0	0	0	0	0	0	0	3	1	2	8	1	5	9	3
C23	44	0	0	0	0	0	0	0	0	0	0	0	1	3	12	8	5	8	7
C24	43	0	0	0	0	0	0	0	0	1	1	2	1	4	4	11	6	10	3
C25	132	0	0	0	0	0	0	1	0	1	3	5	5	20	20	30	19	18	10
C26	7	0	0	0	0	0	0	0	0	0	0	0	1	1	0	1	3	0	1
C30	2	0	0	0	0	0	0	0	0	0	0	0	0	1	0	1	0	0	0
C31	4	0	0	0	0	0	0	1	0	0	1	0	0	1	1	0	0	0	0
C32	5	0	0	0	0	0	0	0	0	0	0	0	0	1	3	1	0	0	0
C33	0	0	0	0	0	0	0	0	0	0	0	0	0	0	0	0	0	0	0
C34	232	0	0	0	0	0	0	0	0	4	5	5	20	41	57	42	28	18	12
C37	5	0	0	0	1	0	0	0	0	0	0	0	0	1	2	1	0	0	0
C38	1	0	0	0	1	0	0	0	0	0	0	0	0	0	0	0	0	0	0
C39	1	0	0	0	0	0	0	0	0	0	0	0	0	0	0	1	0	0	0
C40	3	0	0	0	0	0	0	0	0	0	0	1	0	0	2	0	0	0	0
C41	4	0	0	1	0	0	0	0	0	0	0	1	0	0	0	1	1	0	0
C43	82	0	0	0	0	1	3	2	6	7	7	4	3	6	11	8	8	9	7
C44	335	0	0	0	1	1	2	3	5	4	7	11	17	30	50	45	41	51	67
C45	8	0	0	0	0	0	0	0	0	0	0	0	0	4	2	1	0	0	1
C46	1	0	0	0	0	0	0	0	0	0	0	0	0	0	0	0	0	0	1
C47	0	0	0	0	0	0	0	0	0	0	0	0	0	0	0	0	0	0	0
C48	2	0	0	0	0	0	0	0	0	0	0	0	0	0	1	0	0	1	0
C49	34	0	0	0	1	1	0	1	3	1	1	3	0	4	7	5	0	1	6
C50	766	0	0	0	0	1	2	10	31	49	71	100	78	109	120	72	51	41	31
C51	28	0	0	0	0	0	0	0	1	0	1	0	1	3	8	5	3	3	3
C52	5	0	0	0	0	0	0	0	0	0	0	2	1	1	0	0	0	1	0
C53	67	0	0	0	0	0	1	0	2	7	3	7	6	9	15	7	4	2	4

Tab.23 Liczba zarejestrowanych zachorowań na nowotwory złośliwe u kobiet według umiejscowienia i 5-letnich grup wieku w województwie podkarpackim w 2020 roku (cd.)

Tab.23 Registered new cancer cases by site, and five-year age groups, females, Podkarpackie voivodship 2020(cont)

ICD-10	Ogółem Total	0-4	5-9	10-14	15-19	20-24	25-29	30-34	35-39	40-44	45-49	50-54	55-59	60-64	65-69	70-74	75-79	80-84	85+
C54	310	0	0	0	0	0	0	0	1	11	15	30	41	51	50	55	34	16	6
C55	0	0	0	0	0	0	0	0	0	0	0	0	0	0	0	0	0	0	0
C56	171	0	0	0	0	1	2	2	1	9	14	18	23	28	21	18	12	12	10
C57	4	0	0	0	0	0	0	0	0	0	0	0	0	0	2	0	1	1	0
C58	2	0	0	0	0	0	0	2	0	0	0	0	0	0	0	0	0	0	0
C64	90	0	0	0	0	0	0	0	3	3	6	7	11	10	14	20	11	3	2
C65	5	0	0	0	0	0	0	0	0	0	0	0	0	2	3	0	0	0	0
C66	5	0	0	0	0	0	0	0	0	0	0	0	0	0	1	2	1	1	0
C67	50	0	0	0	1	0	0	0	0	2	0	1	6	6	9	4	9	7	5
C68	0	0	0	0	0	0	0	0	0	0	0	0	0	0	0	0	0	0	0
C69	12	0	0	0	0	1	0	0	1	0	1	1	0	0	2	0	2	2	2
C70	1	0	0	0	0	0	0	0	0	0	0	0	1	0	0	0	0	0	0
C71	68	0	0	1	0	0	1	1	0	5	6	6	4	10	8	4	7	9	6
C72	3	0	0	0	0	0	0	0	0	0	1	1	0	0	0	0	1	0	0
C73	131	0	0	0	2	3	12	16	13	12	11	10	10	11	16	6	6	3	0
C74	2	0	0	0	0	0	0	0	0	0	0	0	0	0	1	0	0	1	0
C75	5	0	0	0	0	0	0	0	0	0	0	0	1	1	1	2	0	0	0
C76	5	0	0	1	0	0	0	0	0	0	0	0	0	0	1	0	1	0	2
C77	2	0	0	0	0	0	0	0	0	0	0	0	0	0	2	0	0	0	0
C78	7	0	0	0	0	0	0	0	0	0	0	0	1	1	1	1	1	1	1
C79	10	0	0	0	0	0	0	0	0	0	0	0	1	2	1	1	1	4	0
C80	43	0	0	0	0	0	0	1	0	2	0	1	6	3	3	5	6	5	11
C81	23	0	0	0	1	2	3	4	2	4	1	0	2	2	1	0	1	0	0
C82	15	0	0	0	0	0	0	1	1	1	1	0	2	3	6	0	0	0	0
C83	36	0	0	0	0	0	0	0	1	2	3	3	1	3	4	5	3	8	3
C84	7	0	0	0	0	0	0	0	0	0	3	0	0	0	2	1	1	0	0
C85	23	0	0	0	0	0	0	0	0	1	1	4	2	3	3	3	3	2	1
C88	1	0	0	0	0	0	0	0	0	0	0	0	0	0	0	1	0	0	0
C90	45	0	0	0	0	0	0	0	0	0	3	0	6	5	11	7	6	5	2
C91	46	1	1	0	0	0	0	0	0	1	1	2	4	1	7	7	6	12	3
C92	33	0	0	0	1	1	1	0	2	0	2	4	3	6	5	3	2	3	0
C93	3	0	0	0	0	0	0	0	0	0	0	0	0	0	1	1	1	0	0
C94	0	0	0	0	0	0	0	0	0	0	0	0	0	0	0	0	0	0	0
C95	6	1	0	0	0	0	0	0	0	0	0	1	1	1	1	0	0	1	0
C96	0	0	0	0	0	0	0	0	0	0	0	0	0	0	0	0	0	0	0
D00	3	0	0	0	0	0	0	0	0	0	0	0	0	2	0	0	1	0	0
D01	5	0	0	0	0	0	0	0	0	0	0	0	2	1	0	2	0	0	0
D02	1	0	0	0	0	0	0	0	0	0	0	0	0	0	0	0	1	0	0
D03	7	0	0	0	0	1	1	0	0	1	0	0	1	1	1	0	0	0	1
D04	13	0	0	0	0	0	0	0	0	0	0	1	0	0	1	2	2	3	4
D05	50	0	0	0	0	0	0	1	1	5	8	6	5	6	10	5	1	0	2
D06	36	0	0	0	0	3	3	10	3	5	4	2	3	2	1	0	0	0	0
D07	12	0	0	0	0	0	0	0	1	2	2	0	1	0	3	0	0	3	0
D09	24	0	0	0	0	0	0	0	0	0	1	4	1	4	5	3	5	1	0

Tab.24 Zachorowalność na nowotwory złośliwe wg umiejscowienia i 5-letnich grup wieku u kobiet w województwie podkarpackim w 2020 roku, współczynniki surowe na 100 000

Tab.24 Cancer incidence by site and age group, females, Podkarpackie voivodship 2020, crude rates

ICD-10	Ogółem Total	0-4	5-9	10-14	15-19	20-24	25-29	30-34	35-39	40-44	45-49	50-54	55-59	60-64	65-69	70-74	75-79	80-84	85+
C00-D09	339,6	3,9	2,0	5,5	19,0	26,4	43,4	75,6	95,1	187,5	282,7	417,4	466,7	639,2	885,5	920,1	1098,3	1072,5	870,2
C00	0,5	0,0	0,0	0,0	0,0	0,0	0,0	0,0	0,0	0,0	0,0	1,5	0,0	0,0	1,5	0,0	3,0	3,1	3,1
C01	0,0	0,0	0,0	0,0	0,0	0,0	0,0	0,0	0,0	0,0	0,0	0,0	0,0	0,0	0,0	0,0	0,0	0,0	0,0
C02	0,8	0,0	0,0	0,0	0,0	0,0	0,0	0,0	0,0	0,0	0,0	0,0	3,0	0,0	3,0	3,8	3,0	3,1	3,1
C03	0,3	0,0	0,0	0,0	0,0	0,0	0,0	0,0	0,0	0,0	0,0	0,0	0,0	1,4	0,0	0,0	0,0	3,1	3,1
C04	0,4	0,0	0,0	0,0	0,0	0,0	0,0	0,0	0,0	0,0	0,0	1,5	0,0	1,4	0,0	3,8	0,0	0,0	0,0
C05	0,1	0,0	0,0	0,0	0,0	0,0	0,0	0,0	0,0	0,0	0,0	0,0	1,5	0,0	0,0	0,0	0,0	0,0	0,0
C06	0,6	0,0	0,0	0,0	0,0	0,0	0,0	0,0	0,0	0,0	0,0	0,0	1,5	0,0	3,0	0,0	6,0	3,1	0,0
C07	0,6	0,0	0,0	0,0	0,0	0,0	0,0	0,0	0,0	0,0	1,4	1,5	1,5	1,4	3,0	0,0	0,0	0,0	3,1
C08	0,1	0,0	0,0	0,0	0,0	0,0	0,0	0,0	0,0	0,0	0,0	1,5	0,0	0,0	0,0	0,0	0,0	0,0	0,0
C09	0,5	0,0	0,0	0,0	0,0	0,0	0,0	0,0	0,0	0,0	1,4	1,5	1,5	1,4	0,0	1,9	0,0	0,0	0,0
C10	0,3	0,0	0,0	0,0	0,0	0,0	0,0	0,0	0,0	0,0	1,4	1,5	0,0	0,0	0,0	1,9	0,0	0,0	0,0
C11	0,2	0,0	0,0	0,0	0,0	0,0	1,4	0,0	0,0	0,0	0,0	1,5	0,0	0,0	0,0	0,0	0,0	0,0	0,0
C12	0,1	0,0	0,0	0,0	0,0	0,0	0,0	0,0	0,0	0,0	0,0	0,0	0,0	0,0	0,0	0,0	3,0	0,0	0,0
C13	0,3	0,0	0,0	0,0	0,0	0,0	0,0	0,0	0,0	0,0	0,0	0,0	1,5	0,0	0,0	0,0	6,0	0,0	0,0
C14	0,1	0,0	0,0	0,0	0,0	0,0	0,0	0,0	0,0	0,0	0,0	0,0	0,0	0,0	0,0	0,0	0,0	0,0	3,1
C15	0,8	0,0	0,0	0,0	0,0	0,0	0,0	0,0	0,0	0,0	0,0	1,5	1,5	2,7	4,5	0,0	3,0	3,1	0,0
C16	10,0	0,0	0,0	0,0	0,0	0,0	0,0	2,5	1,2	2,5	8,3	6,1	5,9	13,7	20,8	36,4	35,7	65,9	40,4
C17	1,5	0,0	0,0	0,0	1,9	0,0	0,0	1,3	0,0	0,0	0,0	3,1	3,0	4,1	3,0	0,0	3,0	3,1	9,3
C18	18,7	0,0	0,0	0,0	0,0	0,0	0,0	0,0	0,0	8,7	8,3	18,4	25,1	23,2	46,1	61,3	89,3	81,5	77,7
C19	3,2	0,0	0,0	0,0	0,0	0,0	0,0	0,0	0,0	2,5	4,2	1,5	4,4	10,9	4,5	9,6	6,0	12,5	12,4
C20	9,2	0,0	0,0	0,0	0,0	0,0	0,0	1,3	2,4	0,0	2,8	0,0	11,8	24,6	20,8	34,5	44,6	31,4	37,3
C21	0,4	0,0	0,0	0,0	0,0	0,0	0,0	0,0	0,0	0,0	0,0	0,0	0,0	2,7	0,0	1,9	0,0	0,0	3,1
C22	2,9	0,0	0,0	0,0	0,0	0,0	0,0	0,0	0,0	0,0	0,0	4,6	1,5	2,7	11,9	1,9	14,9	28,2	9,3
C23	4,1	0,0	0,0	0,0	0,0	0,0	0,0	0,0	0,0	0,0	0,0	0,0	1,5	4,1	17,8	15,3	14,9	25,1	21,8
C24	4,0	0,0	0,0	0,0	0,0	0,0	0,0	0,0	0,0	1,2	1,4	3,1	1,5	5,5	5,9	21,1	17,9	31,4	9,3
C25	12,2	0,0	0,0	0,0	0,0	0,0	0,0	1,3	0,0	1,2	4,2	7,6	7,4	27,3	29,7	57,5	56,6	56,4	31,1
C26	0,6	0,0	0,0	0,0	0,0	0,0	0,0	0,0	0,0	0,0	0,0	0,0	1,5	1,4	0,0	1,9	8,9	0,0	3,1
C30	0,2	0,0	0,0	0,0	0,0	0,0	0,0	0,0	0,0	0,0	0,0	0,0	0,0	0,0	1,5	0,0	3,0	0,0	0,0
C31	0,4	0,0	0,0	0,0	0,0	0,0	0,0	1,3	0,0	0,0	1,4	0,0	0,0	0,0	1,5	1,9	0,0	0,0	0,0
C32	0,5	0,0	0,0	0,0	0,0	0,0	0,0	0,0	0,0	0,0	0,0	0,0	0,0	1,4	4,5	1,9	0,0	0,0	0,0
C33	0,0	0,0	0,0	0,0	0,0	0,0	0,0	0,0	0,0	0,0	0,0	0,0	0,0	0,0	0,0	0,0	0,0	0,0	0,0
C34	21,4	0,0	0,0	0,0	0,0	0,0	0,0	0,0	0,0	5,0	6,9	7,6	29,5	56,0	84,7	80,5	83,3	56,4	37,3
C37	0,5	0,0	0,0	0,0	1,9	0,0	0,0	0,0	0,0	0,0	0,0	0,0	0,0	1,4	3,0	1,9	0,0	0,0	0,0
C38	0,1	0,0	0,0	0,0	1,9	0,0	0,0	0,0	0,0	0,0	0,0	0,0	0,0	0,0	0,0	0,0	0,0	0,0	0,0
C39	0,1	0,0	0,0	0,0	0,0	0,0	0,0	0,0	0,0	0,0	0,0	0,0	0,0	0,0	0,0	1,9	0,0	0,0	0,0
C40	0,3	0,0	0,0	0,0	0,0	0,0	0,0	0,0	0,0	0,0	0,0	1,5	0,0	0,0	3,0	0,0	0,0	0,0	0,0
C41	0,4	0,0	0,0	1,8	0,0	0,0	0,0	0,0	0,0	0,0	0,0	1,5	0,0	0,0	0,0	1,9	3,0	0,0	0,0
C43	7,6	0,0	0,0	0,0	0,0	1,7	4,1	2,5	7,0	8,7	9,7	6,1	4,4	8,2	16,3	15,3	23,8	28,2	21,8
C44	30,9	0,0	0,0	0,0	1,9	1,7	2,7	3,8	5,9	5,0	9,7	16,8	25,1	41,0	74,3	86,3	122,0	159,9	208,2
C45	0,7	0,0	0,0	0,0	0,0	0,0	0,0	0,0	0,0	0,0	0,0	0,0	0,0	5,5	3,0	1,9	0,0	0,0	3,1
C46	0,1	0,0	0,0	0,0	0,0	0,0	0,0	0,0	0,0	0,0	0,0	0,0	0,0	0,0	0,0	0,0	0,0	0,0	3,1
C47	0,0	0,0	0,0	0,0	0,0	0,0	0,0	0,0	0,0	0,0	0,0	0,0	0,0	0,0	0,0	0,0	0,0	0,0	0,0
C48	0,2	0,0	0,0	0,0	0,0	0,0	0,0	0,0	0,0	0,0	0,0	0,0	0,0	0,0	1,5	0,0	0,0	3,1	0,0
C49	3,1	0,0	0,0	0,0	1,9	1,7	0,0	1,3	3,5	1,2	1,4	4,6	0,0	5,5	10,4	9,6	0,0	3,1	18,7
C50	70,6	0,0	0,0	0,0	0,0	1,7	2,7	12,6	36,4	60,8	98,4	152,9	115,2	148,9	178,3	138,0	151,8	128,6	96,3
C51	2,6	0,0	0,0	0,0	0,0	0,0	0,0	0,0	1,2	0,0	1,4	0,0	1,5	4,1	11,9	9,6	8,9	9,4	9,3
C52	0,5	0,0	0,0	0,0	0,0	0,0	0,0	0,0	0,0	0,0	0,0	3,1	1,5	1,4	0,0	0,0	0,0	3,1	0,0
C53	6,2	0,0	0,0	0,0	0,0	0,0	1,4	0,0	2,4	8,7	4,2	10,7	8,9	12,3	22,3	13,4	11,9	6,3	12,4
C54	28,6	0,0	0,0	0,0	0,0	0,0	0,0	0,0	1,2	13,7	20,8	45,9	60,5	69,7	74,3	105,4	101,2	50,2	18,7

Tab.24 Zachorowalność na nowotwory złośliwe wg umiejscowienia i 5-letnich grup wieku u kobiet w województwie podkarpackim w 2020 roku, współczynniki surowe na 100 000 (cd.)

Tab.24 Cancer incidence by site and age group, females, Podkarpackie voivodship 2020, crude rates (cont.)

ICD-10	Ogółem Total	0-4	5-9	10-14	15-19	20-24	25-29	30-34	35-39	40-44	45-49	50-54	55-59	60-64	65-69	70-74	75-79	80-84	85+
C55	0,0	0,0	0,0	0,0	0,0	0,0	0,0	0,0	0,0	0,0	0,0	0,0	0,0	0,0	0,0	0,0	0,0	0,0	0,0
C56	15,8	0,0	0,0	0,0	0,0	1,7	2,7	2,5	1,2	11,2	19,4	27,5	34,0	38,2	31,2	34,5	35,7	37,6	31,1
C57	0,4	0,0	0,0	0,0	0,0	0,0	0,0	0,0	0,0	0,0	0,0	0,0	0,0	0,0	3,0	0,0	3,0	3,1	0,0
C58	0,2	0,0	0,0	0,0	0,0	0,0	0,0	2,5	0,0	0,0	0,0	0,0	0,0	0,0	0,0	0,0	0,0	0,0	0,0
C64	8,3	0,0	0,0	0,0	0,0	0,0	0,0	0,0	3,5	3,7	8,3	10,7	16,2	13,7	20,8	38,3	32,7	9,4	6,2
C65	0,5	0,0	0,0	0,0	0,0	0,0	0,0	0,0	0,0	0,0	0,0	0,0	0,0	2,7	4,5	0,0	0,0	0,0	0,0
C66	0,5	0,0	0,0	0,0	0,0	0,0	0,0	0,0	0,0	0,0	0,0	0,0	0,0	0,0	1,5	3,8	3,0	3,1	0,0
C67	4,6	0,0	0,0	0,0	1,9	0,0	0,0	0,0	0,0	2,5	0,0	1,5	8,9	8,2	13,4	7,7	26,8	22,0	15,5
C68	0,0	0,0	0,0	0,0	0,0	0,0	0,0	0,0	0,0	0,0	0,0	0,0	0,0	0,0	0,0	0,0	0,0	0,0	0,0
C69	1,1	0,0	0,0	0,0	0,0	1,7	0,0	0,0	1,2	0,0	1,4	1,5	0,0	0,0	3,0	0,0	6,0	6,3	6,2
C70	0,1	0,0	0,0	0,0	0,0	0,0	0,0	0,0	0,0	0,0	0,0	0,0	1,5	0,0	0,0	0,0	0,0	0,0	0,0
C71	6,3	0,0	0,0	1,8	0,0	0,0	1,4	1,3	0,0	6,2	8,3	9,2	5,9	13,7	11,9	7,7	20,8	28,2	18,7
C72	0,3	0,0	0,0	0,0	0,0	0,0	0,0	0,0	0,0	0,0	1,4	1,5	0,0	0,0	0,0	0,0	3,0	0,0	0,0
C73	12,1	0,0	0,0	0,0	3,8	4,9	16,3	20,2	15,3	14,9	15,2	15,3	14,8	15,0	23,8	11,5	17,9	9,4	0,0
C74	0,2	0,0	0,0	0,0	0,0	0,0	0,0	0,0	0,0	0,0	0,0	0,0	0,0	0,0	1,5	0,0	0,0	3,1	0,0
C75	0,5	0,0	0,0	0,0	0,0	0,0	0,0	0,0	0,0	0,0	0,0	0,0	1,5	1,4	1,5	3,8	0,0	0,0	0,0
C76	0,5	0,0	0,0	1,8	0,0	0,0	0,0	0,0	0,0	0,0	0,0	0,0	0,0	0,0	1,5	0,0	3,0	0,0	6,2
C77	0,2	0,0	0,0	0,0	0,0	0,0	0,0	0,0	0,0	0,0	0,0	0,0	0,0	0,0	3,0	0,0	0,0	0,0	0,0
C78	0,6	0,0	0,0	0,0	0,0	0,0	0,0	0,0	0,0	0,0	0,0	0,0	1,5	1,4	1,5	1,9	3,0	3,1	3,1
C79	0,9	0,0	0,0	0,0	0,0	0,0	0,0	0,0	0,0	0,0	0,0	0,0	1,5	2,7	1,5	1,9	3,0	12,5	0,0
C80	4,0	0,0	0,0	0,0	0,0	0,0	0,0	1,3	0,0	2,5	0,0	1,5	8,9	4,1	4,5	9,6	17,9	15,7	34,2
C81	2,1	0,0	0,0	0,0	1,9	3,3	4,1	5,0	2,4	5,0	1,4	0,0	3,0	2,7	1,5	0,0	3,0	0,0	0,0
C82	1,4	0,0	0,0	0,0	0,0	0,0	0,0	1,3	1,2	1,2	1,4	0,0	3,0	4,1	8,9	0,0	0,0	0,0	0,0
C83	3,3	0,0	0,0	0,0	0,0	0,0	0,0	0,0	1,2	2,5	4,2	4,6	1,5	4,1	5,9	9,6	8,9	25,1	9,3
C84	0,6	0,0	0,0	0,0	0,0	0,0	0,0	0,0	0,0	0,0	4,2	0,0	0,0	0,0	3,0	1,9	3,0	0,0	0,0
C85	2,1	0,0	0,0	0,0	0,0	0,0	0,0	0,0	0,0	1,2	1,4	6,1	3,0	4,1	4,5	5,8	8,9	6,3	3,1
C88	0,1	0,0	0,0	0,0	0,0	0,0	0,0	0,0	0,0	0,0	0,0	0,0	0,0	0,0	0,0	1,9	0,0	0,0	0,0
C90	4,1	0,0	0,0	0,0	0,0	0,0	0,0	0,0	0,0	0,0	4,2	0,0	8,9	6,8	16,3	13,4	17,9	15,7	6,2
C91	4,2	2,0	2,0	0,0	0,0	0,0	0,0	0,0	0,0	1,2	1,4	3,1	5,9	1,4	10,4	13,4	17,9	37,6	9,3
C92	3,0	0,0	0,0	0,0	1,9	1,7	1,4	0,0	2,4	0,0	2,8	6,1	4,4	8,2	7,4	5,8	6,0	9,4	0,0
C93	0,3	0,0	0,0	0,0	0,0	0,0	0,0	0,0	0,0	0,0	0,0	0,0	0,0	0,0	1,5	1,9	3,0	0,0	0,0
C94	0,0	0,0	0,0	0,0	0,0	0,0	0,0	0,0	0,0	0,0	0,0	0,0	0,0	0,0	0,0	0,0	0,0	0,0	0,0
C95	0,6	2,0	0,0	0,0	0,0	0,0	0,0	0,0	0,0	0,0	0,0	1,5	1,5	1,4	1,5	0,0	0,0	3,1	0,0
C96	0,0	0,0	0,0	0,0	0,0	0,0	0,0	0,0	0,0	0,0	0,0	0,0	0,0	0,0	0,0	0,0	0,0	0,0	0,0
C97	0,0	0,0	0,0	0,0	0,0	0,0	0,0	0,0	0,0	0,0	0,0	0,0	0,0	0,0	0,0	0,0	0,0	0,0	0,0
D00	0,3	0,0	0,0	0,0	0,0	0,0	0,0	0,0	0,0	0,0	0,0	0,0	0,0	2,7	0,0	0,0	3,0	0,0	0,0
D01	0,5	0,0	0,0	0,0	0,0	0,0	0,0	0,0	0,0	0,0	0,0	0,0	3,0	1,4	0,0	3,8	0,0	0,0	0,0
D02	0,1	0,0	0,0	0,0	0,0	0,0	0,0	0,0	0,0	0,0	0,0	0,0	0,0	0,0	0,0	0,0	3,0	0,0	0,0
D03	0,6	0,0	0,0	0,0	0,0	1,7	1,4	0,0	0,0	1,2	0,0	0,0	1,5	1,4	1,5	0,0	0,0	0,0	3,1
D04	1,2	0,0	0,0	0,0	0,0	0,0	0,0	0,0	0,0	0,0	0,0	1,5	0,0	0,0	1,5	3,8	6,0	9,4	12,4
D05	4,6	0,0	0,0	0,0	0,0	0,0	0,0	1,3	1,2	6,2	11,1	9,2	7,4	8,2	14,9	9,6	3,0	0,0	6,2
D06	3,3	0,0	0,0	0,0	0,0	4,9	4,1	12,6	3,5	6,2	5,5	3,1	4,4	2,7	1,5	0,0	0,0	0,0	0,0
D07	1,1	0,0	0,0	0,0	0,0	0,0	0,0	0,0	1,2	2,5	2,8	0,0	1,5	0,0	4,5	0,0	0,0	9,4	0,0
D09	2,2	0,0	0,0	0,0	0,0	0,0	0,0	0,0	0,0	0,0	1,4	6,1	1,5	5,5	7,4	5,8	14,9	3,1	0,0

Tab.25 Zachorowania na najczęstsze nowotwory złośliwe u kobiet według częstości występowania. Liczby bezwzględne, współczynniki surowe, standaryzowane i wskaźnik struktury, województwo podkarpackie 2020 rok
 Tab.25 Registered new cases of the leading cancer sites in females by frequency. Absolute numbers, crude rates, standardized rates and percentage, Podkarpackie voivodship 2020

ICD-10	Ogółem Total	Współczynnik surowy Crude rate	Współczynnik standaryzowany Standardized rate	Odsetek Percentage	ICD-10	Ogółem Total	Współczynnik surowy Crude rate	Współczynnik standaryzowany Standardized rate	Odsetek Percentage
C00-D09	3684	339,6	177,7	100,0	C00-D09	3684	339,6	177,7	100,0
C50	766	70,6	41,8	20,8	C95	6	0,6	0,5	0,2
C44	335	30,9	12,5	9,1	C00	5	0,5	0,2	0,1
C54	310	28,6	15,3	8,4	C09	5	0,5	0,3	0,1
C34	232	21,4	10,0	6,3	C32	5	0,5	0,2	0,1
C18	203	18,7	8,2	5,5	C37	5	0,5	0,4	0,1
C56	171	15,8	9,0	4,6	C52	5	0,5	0,3	0,1
C25	132	12,2	5,2	3,6	C65	5	0,5	0,2	0,1
C73	131	12,1	9,1	3,6	C66	5	0,5	0,2	0,1
C16	108	10,0	4,2	2,9	C75	5	0,5	0,2	0,1
C20	100	9,2	3,9	2,7	C76	5	0,5	0,3	0,1
C64	90	8,3	4,5	2,4	D01	5	0,5	0,2	0,1
C43	82	7,6	4,2	2,2	C04	4	0,4	0,2	0,1
C71	68	6,3	3,4	1,8	C21	4	0,4	0,2	0,1
C53	67	6,2	3,6	1,8	C31	4	0,4	0,2	0,1
C67	50	4,6	2,1	1,4	C41	4	0,4	0,3	0,1
D05	50	4,6	3,0	1,4	C57	4	0,4	0,1	0,1
C91	46	4,2	2,0	1,2	C03	3	0,3	0,1	0,1
C90	45	4,1	1,9	1,2	C10	3	0,3	0,2	0,1
C23	44	4,1	1,4	1,2	C13	3	0,3	0,1	0,1
C24	43	4,0	1,6	1,2	C40	3	0,3	0,2	0,1
C80	43	4,0	1,6	1,2	C72	3	0,3	0,2	0,1
C83	36	3,3	1,6	1,0	C93	3	0,3	0,1	0,1
D06	36	3,3	2,9	1,0	D00	3	0,3	0,1	0,1
C19	35	3,2	1,6	1,0	C11	2	0,2	0,2	0,1
C49	34	3,1	1,8	0,9	C30	2	0,2	0,1	0,1
C92	33	3,0	2,0	0,9	C48	2	0,2	0,1	0,1
C22	32	2,9	1,1	0,9	C58	2	0,2	0,2	0,1
C51	28	2,6	1,1	0,8	C74	2	0,2	0,1	0,1
D09	24	2,2	1,2	0,7	C77	2	0,2	0,1	0,1
C81	23	2,1	1,9	0,6	C05	1	0,1	0,1	0,0
C85	23	2,1	1,1	0,6	C08	1	0,1	0,1	0,0
C17	16	1,5	0,9	0,4	C12	1	0,1	0,0	0,0
C82	15	1,4	0,9	0,4	C14	1	0,1	0,0	0,0
D04	13	1,2	0,4	0,4	C38	1	0,1	0,2	0,0
C69	12	1,1	0,6	0,3	C39	1	0,1	0,0	0,0
D07	12	1,1	0,6	0,3	C46	1	0,1	0,0	0,0
C79	10	0,9	0,3	0,3	C70	1	0,1	0,1	0,0
C02	9	0,8	0,3	0,2	C88	1	0,1	0,0	0,0
C15	9	0,8	0,4	0,2	D02	1	0,1	0,0	0,0
C45	8	0,7	0,4	0,2	C01	0	0,0	0,0	0,0
C07	7	0,6	0,4	0,2	C33	0	0,0	0,0	0,0
C26	7	0,6	0,3	0,2	C47	0	0,0	0,0	0,0
C78	7	0,6	0,3	0,2	C55	0	0,0	0,0	0,0
C84	7	0,6	0,4	0,2	C68	0	0,0	0,0	0,0
D03	7	0,6	0,5	0,2	C94	0	0,0	0,0	0,0
C45	8	0,7	0,4	0,2	C96	0	0,0	0,0	0,0

Tab.26 Zachorowalność na nowotwory złośliwe według układów narządowych u kobiet w województwie podkarpackim w 2020 roku
 Tab.26 Cancer incidence by main cancer groups, females, Podkarpackie voivodship 2020

ICD-10	Umiejscowienie	Liczby bezwzględne Absolute number	Współczynnik surowy Crude rate	Współczynnik standaryzowany Standardized rate	% wszystkich nowotworów % of all cancers	% w grupie narządowej % in organ system	Site
C00-D09	Nowotwory złośliwe ogółem	3684	339,6	177,7	100,0	-	All cancers
C00-D09 bez C44	Nowotwory złośliwe ogółem bez skóry	3349	308,7	165,2	90,9	-	All cancers but skin
C00-C14	Warga, jama ustna i gardło	51	4,7	2,4	1,4	-	Lip, oral cavity and pharynx
C15-C26	Narządy trawienne	733	67,6	29,0	19,9	100,0	Digestiv organs
C18-C21	w tym: jelito grube	342	31,5	13,9	9,3	-	Colorectal cancers
C30-C39	Układ oddechowy i klatka piersiowa	250	23,0	11,1	6,8	100,0	Respiratory and intrathoracic organs
C30-C34	w tym: narządy oddechowe	243	22,4	10,5	6,6	97,2	Respiratory organs
C37-C39	klatka piersiowa	7	0,6	0,6	0,2	2,8	Intrathoracic organs
C40-C41	Kości i chrząstki stawowe	7	0,6	0,5	0,2	-	Bone and articular cartilage
C43-C44	Czerniak i inne nowotwory złośliwe skóry	417	38,4	16,7	11,3	100,0	Melanoma and other skin cancers
C43	w tym: czerniak	82	7,6	4,2	2,2	19,6	Melanoma
C45-C49	Międzybłonek i tkanki miękkie	45	4,1	2,2	1,2	-	Mesothelial and soft tissue
C50	Pierś	766	70,6	41,8	20,8	-	Breast
C51-C58	Żeńskie narządy płciowe	587	54,1	29,6	15,9	100,0	Female genital organs
C53-C54	w tym: macica	377	34,8	18,9	10,2	64,2	Uterus
C64-C68	Układ moczowy	150	13,8	7,0	4,1	-	Urinary tract
C69-C72	Oko, mózg i inne części centralnego systemu nerwowego	84	7,7	4,2	2,3	-	Eye, brain and other parts of central nervous system
C73-C75	Tarczycza i inne gruczoły wydzielania wewnętrznego	138	12,7	9,4	3,7	-	Thyroid and other endocrine glands
C76-C80	Nowotwory niedokładnie określone, wtórne i o nieokreślonym umiejscowieniu	67	6,2	2,5	1,8	-	Ill-defined, secondary and unspecified sites
C81-C96	Tkanka limfatyczna, krwiotwórcza i tkanki pokrewne	238	21,9	12,4	6,5	100,0	Stated or presumed to be primary, of lymphoid, haematopoietic and related tissue
C81	w tym: choroba Hodgkina	23	2,1	1,9	0,6	9,6	Hodgkin Disease
C82-C85, C96	chłoniaki niezłośliwe	81	7,5	3,9	2,2	34,0	Non-Hodgkin Disease
C91-C95	białaczki	88	8,1	4,6	2,4	36,9	Leukemias
D00-D09	Nowotwory in situ	151	13,9	8,9	4,1	-	In situ neoplasms

Tab.27 Liczby zgonów na nowotwory złośliwe u kobiet według umiejscowienia i 5-letnich grup wieku w województwie podkarpackim w 2020 roku

Tab.27 Cancer deaths by site, and five-year age groups, females, Podkarpackie voivodship 2020

ICD-10	Ogółem Total	0-4	5-9	10-14	15-19	20-24	25-29	30-34	35-39	40-44	45-49	50-54	55-59	60-64	65-69	70-74	75-79	80-84	85+
C00-D09	1922	0	1	2	3	2	0	8	19	20	35	67	122	220	300	258	253	276	336
C00	1	0	0	0	0	0	0	0	0	0	0	0	0	0	0	0	0	0	1
C01	5	0	0	0	0	0	0	0	0	0	0	0	1	0	1	0	1	0	2
C02	2	0	0	0	0	0	0	0	0	0	0	0	0	0	1	0	0	0	1
C03	0	0	0	0	0	0	0	0	0	0	0	0	0	0	0	0	0	0	0
C04	4	0	0	0	0	0	0	0	0	0	0	0	0	1	1	1	1	0	0
C05	2	0	0	0	0	0	0	0	0	0	0	1	0	0	0	0	0	1	0
C06	1	0	0	0	0	0	0	0	0	0	0	0	1	0	0	0	0	0	0
C07	3	0	0	0	0	0	0	0	0	0	0	0	0	0	1	0	0	1	1
C08	3	0	0	0	0	0	0	0	0	0	0	0	0	0	1	1	0	1	0
C09	2	0	0	0	0	0	0	0	0	0	0	0	0	0	0	2	0	0	0
C10	2	0	0	0	0	0	0	0	0	0	0	0	1	0	1	0	1	0	2
C11	0	0	0	0	0	0	0	0	0	0	0	0	0	0	0	0	0	0	0
C12	1	0	0	0	0	0	0	0	0	0	0	0	0	0	0	1	0	0	0
C13	3	0	0	0	0	0	0	0	0	0	0	0	0	2	1	0	0	0	0
C14	4	0	0	0	0	0	0	0	0	0	0	0	0	1	1	0	0	0	2
C15	12	0	0	0	0	0	0	0	0	0	0	1	0	3	3	2	1	1	1
C16	98	0	0	0	0	0	0	1	0	0	0	4	6	13	14	11	11	22	16
C17	10	0	0	0	0	0	0	0	0	0	0	0	2	1	2	1	1	2	1
C18	152	0	0	0	0	0	0	0	2	1	2	4	12	9	19	24	22	23	34
C19	16	0	0	0	0	0	0	0	0	1	1	1	2	2	1	1	2	3	2
C20	57	0	0	0	0	0	0	0	0	0	1	1	4	3	8	11	6	8	15
C21	6	0	0	0	0	0	0	0	0	0	0	0	0	0	1	1	1	0	3
C22	30	0	0	0	0	0	0	0	0	0	1	1	2	6	4	2	3	8	3
C23	37	0	0	0	0	0	0	0	0	0	0	3	1	4	10	5	3	6	5
C24	33	0	0	0	0	0	0	0	0	0	0	0	1	2	7	5	3	9	6
C25	109	0	0	0	0	0	0	0	1	2	2	5	4	10	16	19	18	14	18
C26	13	0	0	0	0	0	0	0	0	1	0	0	0	0	1	3	5	0	3
C30	0	0	0	0	0	0	0	0	0	0	0	0	0	0	0	0	0	0	0
C31	3	0	0	0	0	0	0	0	0	0	0	0	0	1	1	1	0	0	0
C32	6	0	0	0	0	0	0	0	0	0	0	0	1	1	2	1	0	0	1
C33	0	0	0	0	0	0	0	0	0	0	0	0	0	0	0	0	0	0	0
C34	232	0	0	0	0	0	0	0	1	1	2	4	14	43	55	41	40	14	17
C37	0	0	0	0	0	0	0	0	0	0	0	0	0	0	0	0	0	0	0
C38	3	0	0	0	0	0	0	0	0	0	0	0	0	1	0	0	0	2	0
C39	3	0	0	0	0	0	0	0	0	0	0	0	0	1	0	0	0	2	0
C40	1	0	0	0	0	0	0	0	0	0	1	0	0	0	0	0	0	0	0
C41	2	0	0	0	0	0	0	0	0	0	0	0	0	0	1	0	0	0	1
C43	34	0	0	0	0	0	0	0	2	0	0	0	0	7	3	2	5	7	8
C44	27	0	0	0	0	0	0	0	0	0	0	0	0	0	1	0	3	6	17
C45	3	0	0	0	0	0	0	0	0	0	0	0	0	1	0	0	2	0	0
C46	0	0	0	0	0	0	0	0	0	0	0	0	0	0	0	0	0	0	0
C47	1	0	0	0	0	0	0	0	0	0	0	0	0	0	0	0	1	0	0
C48	3	0	0	0	0	0	0	0	0	0	0	0	1	1	0	0	0	1	0
C49	18	0	0	1	0	1	0	1	0	0	0	0	2	3	2	2	1	1	4

Tab.27 Liczby zgonów na nowotwory złośliwe u kobiet według umiejscowienia i 5-letnich grup wieku w województwie podkarpackim w 2020 roku (cd.)

Tab.27 Cancer deaths by site, and five-year age groups, females, Podkarpackie voivodship 2020 (cont)

ICD-10	Ogółem Total	0-4	5-9	10-14	15-19	20-24	25-29	30-34	35-39	40-44	45-49	50-54	55-59	60-64	65-69	70-74	75-79	80-84	85+
C50	295	0	0	0	0	1	0	2	6	5	9	14	29	37	38	34	22	44	54
C51	11	0	0	0	0	0	0	0	0	0	0	0	0	0	3	1	4	1	2
C52	2	0	0	0	0	0	0	0	0	0	0	0	0	0	1	0	0	0	1
C53	65	0	0	0	0	0	0	0	1	2	4	4	5	8	12	8	7	9	5
C54	92	0	0	0	0	0	0	0	0	0	2	1	2	5	17	18	19	9	19
C55	6	0	0	0	0	0	0	0	0	0	0	0	1	0	0	1	2	2	0
C56	136	0	0	0	0	0	0	0	2	2	5	13	7	19	25	20	15	17	11
C57	8	0	0	0	0	0	0	0	0	0	0	2	0	0	2	1	0	1	2
C58	0	0	0	0	0	0	0	0	0	0	0	0	0	0	0	0	0	0	0
C64	41	0	0	0	1	0	0	0	0	0	0	0	9	4	4	10	5	1	7
C65	1	0	0	0	0	0	0	0	0	0	0	0	0	0	1	0	0	0	0
C66	0	0	0	0	0	0	0	0	0	0	0	0	0	0	0	0	0	0	0
C67	33	0	0	0	0	0	0	0	0	0	0	0	3	2	4	1	8	5	10
C68	0	0	0	0	0	0	0	0	0	0	0	0	0	0	0	0	0	0	0
C69	3	0	0	0	0	0	0	0	0	0	0	0	0	0	0	0	2	0	1
C70	1	0	0	0	0	0	0	0	0	0	0	0	0	0	1	0	0	0	0
C71	62	0	1	1	1	0	0	1	0	3	3	3	6	12	8	5	6	5	7
C72	0	0	0	0	0	0	0	0	0	0	0	0	0	0	0	0	0	0	0
C73	16	0	0	0	0	0	0	0	0	0	0	1	0	2	1	1	3	5	3
C74	3	0	0	0	0	0	0	0	0	0	0	0	0	0	2	0	0	0	1
C75	1	0	0	0	0	0	0	0	0	0	0	0	0	1	0	0	0	0	0
C76	29	0	0	0	0	0	0	0	0	1	1	1	1	3	1	4	2	8	7
C77	0	0	0	0	0	0	0	0	0	0	0	0	0	0	0	0	0	0	0
C78	0	0	0	0	0	0	0	0	0	0	0	0	0	0	0	0	0	0	0
C79	0	0	0	0	0	0	0	0	0	0	0	0	0	0	0	0	0	0	0
C80	23	0	0	0	0	0	0	0	0	0	0	1	1	1	2	1	5	3	9
C81	2	0	0	0	0	0	0	0	0	0	0	0	0	1	0	0	0	1	0
C82	5	0	0	0	0	0	0	1	1	0	0	0	0	1	0	0	0	0	2
C83	15	0	0	0	0	0	0	1	0	0	0	1	0	0	2	2	1	4	4
C84	2	0	0	0	0	0	0	0	0	0	0	0	0	1	0	0	1	0	0
C85	22	0	0	0	0	0	0	0	0	1	0	1	1	2	5	1	2	3	6
C88	2	0	0	0	0	0	0	0	0	0	0	0	0	0	0	0	2	0	0
C90	34	0	0	0	0	0	0	0	0	0	0	0	0	2	6	8	6	7	5
C91	34	0	0	0	0	0	0	1	0	0	0	0	1	0	0	2	6	11	13
C92	30	0	0	0	1	0	0	0	3	0	1	0	2	1	7	3	5	4	3
C93	0	0	0	0	0	0	0	0	0	0	0	0	0	0	0	0	0	0	0
C94	3	0	0	0	0	0	0	0	0	0	0	0	0	0	0	0	0	2	1
C95	3	0	0	0	0	0	0	0	0	0	0	0	0	0	0	0	0	2	1
C96	0	0	0	0	0	0	0	0	0	0	0	0	0	0	0	0	0	0	0
C97	0	0	0	0	0	0	0	0	0	0	0	0	0	0	0	0	0	0	0

Tab.28 Umieralność na nowotwory złośliwe wg umiejscowienia i 5-letnich grup wieku u kobiet w województwie podkarpackim w 2020 roku, współczynniki surowe na 100 000

Tab.28 Cancer mortality by site and age group, females, Podkarpackie voivodship 2020, crude rates

ICD-10	Ogółem Total	0-4	5-9	10-14	15-19	20-24	25-29	30-34	35-39	40-44	45-49	50-54	55-59	60-64	65-69	70-74	75-79	80-84	85+
C00-D09	177,2	0,0	2,0	3,6	5,7	3,3	0,0	10,1	22,3	24,8	48,5	102,5	180,2	300,5	445,8	494,6	753,0	865,5	1044,2
C00	0,1	0,0	0,0	0,0	0,0	0,0	0,0	0,0	0,0	0,0	0,0	0,0	0,0	0,0	0,0	0,0	0,0	0,0	3,1
C01	0,5	0,0	0,0	0,0	0,0	0,0	0,0	0,0	0,0	0,0	0,0	0,0	1,5	0,0	1,5	0,0	3,0	0,0	6,2
C02	0,2	0,0	0,0	0,0	0,0	0,0	0,0	0,0	0,0	0,0	0,0	0,0	0,0	0,0	1,5	0,0	0,0	0,0	3,1
C03	0,0	0,0	0,0	0,0	0,0	0,0	0,0	0,0	0,0	0,0	0,0	0,0	0,0	0,0	0,0	0,0	0,0	0,0	0,0
C04	0,4	0,0	0,0	0,0	0,0	0,0	0,0	0,0	0,0	0,0	0,0	0,0	0,0	1,4	1,5	1,9	3,0	0,0	0,0
C05	0,2	0,0	0,0	0,0	0,0	0,0	0,0	0,0	0,0	0,0	0,0	1,5	0,0	0,0	0,0	0,0	0,0	3,1	0,0
C06	0,1	0,0	0,0	0,0	0,0	0,0	0,0	0,0	0,0	0,0	0,0	0,0	1,5	0,0	0,0	0,0	0,0	0,0	0,0
C07	0,3	0,0	0,0	0,0	0,0	0,0	0,0	0,0	0,0	0,0	0,0	0,0	0,0	0,0	1,5	0,0	0,0	3,1	3,1
C08	0,3	0,0	0,0	0,0	0,0	0,0	0,0	0,0	0,0	0,0	0,0	0,0	0,0	0,0	1,5	1,9	0,0	3,1	0,0
C09	0,2	0,0	0,0	0,0	0,0	0,0	0,0	0,0	0,0	0,0	0,0	0,0	0,0	0,0	0,0	3,8	0,0	0,0	0,0
C10	0,2	0,0	0,0	0,0	0,0	0,0	0,0	0,0	0,0	0,0	0,0	0,0	0,0	2,7	0,0	0,0	0,0	0,0	0,0
C11	0,0	0,0	0,0	0,0	0,0	0,0	0,0	0,0	0,0	0,0	0,0	0,0	0,0	0,0	0,0	0,0	0,0	0,0	0,0
C12	0,1	0,0	0,0	0,0	0,0	0,0	0,0	0,0	0,0	0,0	0,0	0,0	0,0	0,0	0,0	1,9	0,0	0,0	0,0
C13	0,3	0,0	0,0	0,0	0,0	0,0	0,0	0,0	0,0	0,0	0,0	0,0	0,0	2,7	1,5	0,0	0,0	0,0	0,0
C14	0,4	0,0	0,0	0,0	0,0	0,0	0,0	0,0	0,0	0,0	0,0	0,0	0,0	1,4	1,5	0,0	0,0	0,0	6,2
C15	1,1	0,0	0,0	0,0	0,0	0,0	0,0	0,0	0,0	0,0	0,0	1,5	0,0	4,1	4,5	3,8	3,0	3,1	3,1
C16	9,0	0,0	0,0	0,0	0,0	0,0	0,0	1,3	0,0	0,0	0,0	6,1	8,9	17,8	20,8	21,1	32,7	69,0	49,7
C17	0,4	0,0	0,0	0,0	0,0	0,0	0,0	0,0	0,0	0,0	0,0	0,0	3,0	1,4	3,0	1,9	3,0	6,3	3,1
C18	5,2	0,0	0,0	0,0	0,0	0,0	0,0	0,0	2,4	1,2	2,8	6,1	17,7	12,3	28,2	46,0	65,5	72,1	105,7
C19	0,7	0,0	0,0	0,0	0,0	0,0	0,0	0,0	0,0	1,2	1,4	1,5	3,0	2,7	1,5	1,9	6,0	9,4	6,2
C20	1,9	0,0	0,0	0,0	0,0	0,0	0,0	0,0	0,0	0,0	1,4	1,5	5,9	4,1	11,9	21,1	17,9	25,1	46,6
C21	0,2	0,0	0,0	0,0	0,0	0,0	0,0	0,0	0,0	0,0	0,0	0,0	0,0	0,0	1,5	1,9	3,0	0,0	9,3
C22	1,1	0,0	0,0	0,0	0,0	0,0	0,0	0,0	0,0	0,0	1,4	1,5	3,0	8,2	5,9	3,8	8,9	25,1	9,3
C23	1,4	0,0	0,0	0,0	0,0	0,0	0,0	0,0	0,0	0,0	0,0	4,6	1,5	5,5	14,9	9,6	8,9	18,8	15,5
C24	1,0	0,0	0,0	0,0	0,0	0,0	0,0	0,0	0,0	0,0	0,0	0,0	1,5	2,7	10,4	9,6	8,9	28,2	18,7
C25	4,0	0,0	0,0	0,0	0,0	0,0	0,0	0,0	1,2	2,5	2,8	7,6	5,9	13,7	23,8	36,4	53,6	43,9	55,9
C26	0,4	0,0	0,0	0,0	0,0	0,0	0,0	0,0	0,0	1,2	0,0	0,0	0,0	0,0	1,5	5,8	14,9	0,0	9,3
C30	0,0	0,0	0,0	0,0	0,0	0,0	0,0	0,0	0,0	0,0	0,0	0,0	0,0	0,0	0,0	0,0	0,0	0,0	0,0
C31	0,1	0,0	0,0	0,0	0,0	0,0	0,0	0,0	0,0	0,0	0,0	0,0	0,0	1,4	1,5	1,9	0,0	0,0	0,0
C32	0,3	0,0	0,0	0,0	0,0	0,0	0,0	0,0	0,0	0,0	0,0	0,0	1,5	1,4	3,0	1,9	0,0	0,0	3,1
C33	0,0	0,0	0,0	0,0	0,0	0,0	0,0	0,0	0,0	0,0	0,0	0,0	0,0	0,0	1,5	1,9	3,0	0,0	9,3
C34	21,4	0,0	0,0	0,0	0,0	0,0	0,0	0,0	1,2	1,2	2,8	6,1	20,7	58,7	81,7	78,6	119,1	43,9	52,8
C37	0,0	0,0	0,0	0,0	0,0	0,0	0,0	0,0	0,0	0,0	0,0	0,0	0,0	0,0	0,0	0,0	0,0	0,0	0,0
C38	0,3	0,0	0,0	0,0	0,0	0,0	0,0	0,0	0,0	0,0	0,0	0,0	0,0	1,4	0,0	0,0	0,0	6,3	0,0
C39	0,3	0,0	0,0	0,0	0,0	0,0	0,0	0,0	0,0	0,0	0,0	0,0	0,0	1,4	0,0	0,0	0,0	6,3	0,0
C40	0,1	0,0	0,0	0,0	0,0	0,0	0,0	0,0	0,0	0,0	1,4	0,0	0,0	0,0	0,0	0,0	0,0	0,0	0,0
C41	0,2	0,0	0,0	0,0	0,0	0,0	0,0	0,0	0,0	0,0	0,0	0,0	0,0	0,0	1,5	0,0	0,0	0,0	3,1
C43	3,1	0,0	0,0	0,0	0,0	0,0	0,0	0,0	2,4	0,0	0,0	0,0	0,0	9,6	4,5	3,8	14,9	22,0	24,9
C44	2,5	0,0	0,0	0,0	0,0	0,0	0,0	0,0	0,0	0,0	0,0	0,0	0,0	0,0	1,5	0,0	8,9	18,8	52,8
C45	0,3	0,0	0,0	0,0	0,0	0,0	0,0	0,0	0,0	0,0	0,0	0,0	0,0	1,4	0,0	0,0	6,0	0,0	0,0
C46	0,0	0,0	0,0	0,0	0,0	0,0	0,0	0,0	0,0	0,0	0,0	0,0	0,0	0,0	0,0	0,0	0,0	0,0	0,0

Tab.28 Umieralność na nowotwory złośliwe wg umiejscowienia i 5-letnich grup wieku u kobiet w województwie podkarpackim w 2020 roku, współczynniki surowe na 100 000 (cd.)

Tab.28 Cancer mortality by site and age group, female, Podkarpackie voivodships 2020, crude rates (cont.)

ICD-10	Ogółem Total	0-4	5-9	10-14	15-19	20-24	25-29	30-34	35-39	40-44	45-49	50-54	55-59	60-64	65-69	70-74	75-79	80-84	85+
C47	0,1	0,0	0,0	0,0	0,0	0,0	0,0	0,0	0,0	0,0	0,0	0,0	0,0	0,0	0,0	0,0	3,0	0,0	0,0
C48	0,3	0,0	0,0	0,0	0,0	0,0	0,0	0,0	0,0	0,0	0,0	0,0	1,5	1,4	0,0	0,0	0,0	3,1	0,0
C49	1,7	0,0	0,0	1,8	0,0	1,7	0,0	1,3	0,0	0,0	0,0	0,0	3,0	4,1	3,0	3,8	3,0	3,1	12,4
C50	27,2	0,0	0,0	0,0	0,0	1,7	0,0	2,5	7,0	6,2	12,5	21,4	42,8	50,5	56,5	65,2	65,5	138,0	167,8
C51	1,0	0,0	0,0	0,0	0,0	0,0	0,0	0,0	0,0	0,0	0,0	0,0	0,0	0,0	4,5	1,9	11,9	3,1	6,2
C52	0,2	0,0	0,0	0,0	0,0	0,0	0,0	0,0	0,0	0,0	0,0	0,0	0,0	0,0	1,5	0,0	0,0	0,0	3,1
C53	6,0	0,0	0,0	0,0	0,0	0,0	0,0	0,0	1,2	2,5	5,5	6,1	7,4	10,9	17,8	15,3	20,8	28,2	15,5
C54	8,5	0,0	0,0	0,0	0,0	0,0	0,0	0,0	0,0	0,0	2,8	1,5	3,0	6,8	25,3	34,5	56,6	28,2	59,0
C55	0,6	0,0	0,0	0,0	0,0	0,0	0,0	0,0	0,0	0,0	0,0	0,0	1,5	0,0	0,0	1,9	6,0	6,3	0,0
C56	12,5	0,0	0,0	0,0	0,0	0,0	0,0	0,0	2,4	2,5	6,9	19,9	10,3	26,0	37,1	38,3	44,6	53,3	34,2
C57	0,7	0,0	0,0	0,0	0,0	0,0	0,0	0,0	0,0	0,0	0,0	3,1	0,0	0,0	3,0	1,9	0,0	3,1	6,2
C58	0,0	0,0	0,0	0,0	0,0	0,0	0,0	0,0	0,0	0,0	0,0	0,0	0,0	0,0	0,0	0,0	0,0	0,0	0,0
C64	3,8	0,0	0,0	0,0	1,9	0,0	0,0	0,0	0,0	0,0	0,0	0,0	13,3	5,5	5,9	19,2	14,9	3,1	21,8
C65	0,1	0,0	0,0	0,0	0,0	0,0	0,0	0,0	0,0	0,0	0,0	0,0	0,0	0,0	1,5	0,0	0,0	0,0	0,0
C66	0,0	0,0	0,0	0,0	0,0	0,0	0,0	0,0	0,0	0,0	0,0	0,0	0,0	0,0	0,0	0,0	0,0	0,0	0,0
C67	3,0	0,0	0,0	0,0	0,0	0,0	0,0	0,0	0,0	0,0	0,0	0,0	4,4	2,7	5,9	1,9	23,8	15,7	31,1
C68	0,0	0,0	0,0	0,0	0,0	0,0	0,0	0,0	0,0	0,0	0,0	0,0	0,0	0,0	0,0	0,0	0,0	0,0	0,0
C69	0,3	0,0	0,0	0,0	0,0	0,0	0,0	0,0	0,0	0,0	0,0	0,0	0,0	0,0	0,0	0,0	6,0	0,0	3,1
C70	0,1	0,0	0,0	0,0	0,0	0,0	0,0	0,0	0,0	0,0	0,0	0,0	0,0	0,0	1,5	0,0	0,0	0,0	0,0
C71	5,7	0,0	2,0	1,8	1,9	0,0	0,0	1,3	0,0	3,7	4,2	4,6	8,9	16,4	11,9	9,6	17,9	15,7	21,8
C72	0,0	0,0	0,0	0,0	0,0	0,0	0,0	0,0	0,0	0,0	0,0	0,0	0,0	0,0	0,0	0,0	0,0	0,0	0,0
C73	1,5	0,0	0,0	0,0	0,0	0,0	0,0	0,0	0,0	0,0	0,0	1,5	0,0	2,7	1,5	1,9	8,9	15,7	9,3
C74	0,3	0,0	0,0	0,0	0,0	0,0	0,0	0,0	0,0	0,0	0,0	0,0	0,0	0,0	3,0	0,0	0,0	0,0	3,1
C75	0,1	0,0	0,0	0,0	0,0	0,0	0,0	0,0	0,0	0,0	0,0	0,0	0,0	1,4	0,0	0,0	0,0	0,0	0,0
C76	2,7	0,0	0,0	0,0	0,0	0,0	0,0	0,0	0,0	1,2	1,4	1,5	1,5	4,1	1,5	7,7	6,0	25,1	21,8
C77	0,0	0,0	0,0	0,0	0,0	0,0	0,0	0,0	0,0	0,0	0,0	0,0	0,0	0,0	0,0	0,0	0,0	0,0	0,0
C78	0,0	0,0	0,0	0,0	0,0	0,0	0,0	0,0	0,0	0,0	0,0	0,0	0,0	0,0	0,0	0,0	0,0	0,0	0,0
C79	2,1	0,0	0,0	0,0	0,0	0,0	0,0	0,0	0,0	0,0	0,0	0,0	0,0	0,0	0,0	0,0	0,0	0,0	0,0
C80	0,2	0,0	0,0	0,0	0,0	0,0	0,0	0,0	0,0	0,0	0,0	1,5	1,5	1,4	3,0	1,9	14,9	9,4	28,0
C81	0,5	0,0	0,0	0,0	0,0	0,0	0,0	0,0	0,0	0,0	0,0	0,0	0,0	1,4	0,0	0,0	0,0	3,1	0,0
C82	1,4	0,0	0,0	0,0	0,0	0,0	0,0	1,3	1,2	0,0	0,0	0,0	0,0	1,4	0,0	0,0	0,0	0,0	6,2
C83	0,2	0,0	0,0	0,0	0,0	0,0	0,0	1,3	0,0	0,0	0,0	1,5	0,0	0,0	3,0	3,8	3,0	12,5	12,4
C84	2,0	0,0	0,0	0,0	0,0	0,0	0,0	0,0	0,0	0,0	0,0	0,0	0,0	1,4	0,0	0,0	3,0	0,0	0,0
C85	0,2	0,0	0,0	0,0	0,0	0,0	0,0	0,0	0,0	1,2	0,0	1,5	1,5	2,7	7,4	1,9	6,0	9,4	18,7
C88	3,1	0,0	0,0	0,0	0,0	0,0	0,0	0,0	0,0	0,0	0,0	0,0	0,0	0,0	0,0	0,0	6,0	0,0	0,0
C90	3,1	0,0	0,0	0,0	0,0	0,0	0,0	0,0	0,0	0,0	0,0	0,0	0,0	2,7	8,9	15,3	17,9	22,0	15,5
C91	2,8	0,0	0,0	0,0	0,0	0,0	0,0	1,3	0,0	0,0	0,0	0,0	1,5	0,0	0,0	3,8	17,9	34,5	40,4
C92	0,0	0,0	0,0	0,0	1,9	0,0	0,0	0,0	3,5	0,0	1,4	0,0	3,0	1,4	10,4	5,8	14,9	12,5	9,3
C93	0,3	0,0	0,0	0,0	0,0	0,0	0,0	0,0	0,0	0,0	0,0	0,0	0,0	0,0	0,0	0,0	0,0	0,0	0,0
C94	0,3	0,0	0,0	0,0	0,0	0,0	0,0	0,0	0,0	0,0	0,0	0,0	0,0	0,0	0,0	0,0	0,0	6,3	3,1
C95	0,0	0,0	0,0	0,0	0,0	0,0	0,0	0,0	0,0	0,0	0,0	0,0	0,0	0,0	0,0	0,0	0,0	6,3	3,1
C96	0,0	0,0	0,0	0,0	0,0	0,0	0,0	0,0	0,0	0,0	0,0	0,0	0,0	0,0	0,0	0,0	0,0	0,0	0,0
C97	0,0	0,0	0,0	0,0	0,0	0,0	0,0	0,0	0,0	0,0	0,0	0,0	0,0	0,0	0,0	0,0	0,0	0,0	0,0

Tab.29 Zgony na najczęstsze nowotwory złośliwe u kobiet według częstości występowania. Liczby bezwzględne, współczynniki surowe, standaryzowane i wskaźnik struktury, województwo podkarpackie 2020 rok
 Tab.29 Deaths from the leading cancer sites in females by frequency. Absolute numbers, crude rates, standardized rates and percentage, Podkarpackie voivodship 2020

ICD-10	Ogółem Total	Współczynnik surowy Crude rate	Współczynnik standaryzowany Standardized rate	Odsetek Percentage	ICD-10	Ogółem Total	Współczynnik surowy Crude rate	Współczynnik standaryzowany Standardized rate	Odsetek Percentage
C00-D09	1922	177,2	72,3	100,0	C00-D09	1922	177,2	72,3	100,0
C50	295	27,2	11,8	15,3	C31	3	0,3	0,1	0,2
C34	232	21,4	9,5	12,1	C38	3	0,3	0,1	0,2
C18	152	14,0	5,2	7,9	C39	3	0,3	0,1	0,2
C56	136	12,5	5,9	7,1	C45	3	0,3	0,1	0,2
C25	109	10,0	4,0	5,7	C48	3	0,3	0,1	0,2
C16	98	9,0	3,4	5,1	C69	3	0,3	0,1	0,2
C54	92	8,5	3,1	4,8	C74	3	0,3	0,1	0,2
C53	65	6,0	2,9	3,4	C94	3	0,3	0,0	0,2
C71	62	5,7	3,2	3,2	C95	3	0,3	0,0	0,2
C20	57	5,3	1,9	3,0	C02	2	0,2	0,1	0,1
C64	41	3,8	1,8	2,1	C05	2	0,2	0,1	0,1
C23	37	3,4	1,4	1,9	C09	2	0,2	0,1	0,1
C43	34	3,1	1,1	1,8	C10	2	0,2	0,1	0,1
C90	34	3,1	1,0	1,8	C41	2	0,2	0,1	0,1
C91	34	3,1	0,8	1,8	C52	2	0,2	0,1	0,1
C24	33	3,0	1,0	1,7	C81	2	0,2	0,1	0,1
C67	33	3,0	1,0	1,7	C84	2	0,2	0,1	0,1
C22	30	2,8	1,1	1,6	C88	2	0,2	0,1	0,1
C92	30	2,8	1,3	1,6	C00	1	0,1	0,0	0,1
C76	29	2,7	0,9	1,5	C06	1	0,1	0,1	0,1
C44	27	2,5	0,5	1,4	C12	1	0,1	0,0	0,1
C80	23	2,1	0,7	1,2	C40	1	0,1	0,1	0,1
C85	22	2,0	0,8	1,1	C47	1	0,1	0,0	0,1
C49	18	1,7	0,9	0,9	C65	1	0,1	0,0	0,1
C19	16	1,5	0,7	0,8	C70	1	0,1	0,0	0,1
C73	16	1,5	0,5	0,8	C75	1	0,1	0,1	0,1
C83	15	1,4	0,5	0,8	C03	0	0,0	0,0	0,0
C26	13	1,2	0,4	0,7	C11	0	0,0	0,0	0,0
C15	12	1,1	0,5	0,6	C30	0	0,0	0,0	0,0
C51	11	1,0	0,3	0,6	C33	0	0,0	0,0	0,0
C17	10	0,9	0,4	0,5	C37	0	0,0	0,0	0,0
C57	8	0,7	0,3	0,4	C46	0	0,0	0,0	0,0
C21	6	0,6	0,2	0,3	C58	0	0,0	0,0	0,0
C32	6	0,6	0,3	0,3	C66	0	0,0	0,0	0,0
C55	6	0,6	0,2	0,3	C68	0	0,0	0,0	0,0
C01	5	0,5	0,2	0,3	C72	0	0,0	0,0	0,0
C82	5	0,5	0,2	0,3	C77	0	0,0	0,0	0,0
C04	4	0,4	0,2	0,2	C78	0	0,0	0,0	0,0
C14	4	0,4	0,1	0,2	C79	0	0,0	0,0	0,0
C07	3	0,3	0,1	0,2	C93	0	0,0	0,0	0,0
C08	3	0,3	0,1	0,2	C96	0	0,0	0,0	0,0
C13	3	0,3	0,2	0,2	C97	0	0,0	0,0	0,0

Tab.30 Umieralność na nowotwory złośliwe według układów narządowych u kobiet w województwie podkarpackim 2020 roku
 Tab.30 Cancer mortality by main cancer groups, females, Podkarpackie voivodship 2020

ICD-10	Umiejscowienie	Liczy bezwzględne Absolute number	Współczynnik surowy Crude rate	Współczynnik standaryzowany Standardized rate	% wszystkich nowotworów % of all cancers	% w grupie narządowej % in organ system	Site
C00-D09	Nowotwory złośliwe ogółem	1922	177,2	72,3	100,0	-	All cancers
C00-D09 bez C44	Nowotwory złośliwe ogółem bez skóry	1895	174,7	71,8	98,6	-	All cancers but skin
C00-C14	Warga, jama ustna i gardło	33	3,0	1,2	1,7	-	Lip, oral cavity and pharynx
C15-C26	Narządy trawienne	573	52,8	20,2	29,8	100,0	Digestiv organs
C18-C21	w tym: jelito grube	231	21,3	7,9	12,0	40,3	Colorectal cancers
C30-C39	Układ oddechowy i klatka piersiowa	247	22,8	10,1	12,9	100,0	Respiratory and intrathoracic organs
C30-C34	w tym: narządy oddechowe	241	22,2	9,9	12,5	97,5	Respiratory organs
C37-C39	klatka piersiowa	6	0,6	0,2	0,3	2,5	Intrathoracic organs
C40-C41	Kości i chrząstki stawowe	3	0,3	0,1	0,2	-	Bone and articular cartilage
C43-C44	Czerniak i inne nowotwory złośliwe skóry	61	5,6	1,6	3,2	100,0	Melanoma and other skin cancers
C43	w tym: czerniak	34	3,1	1,1	1,8	55,7	Melanoma
C45-C49	Międzybłonek i tkanki miękkie	25	2,3	1,2	1,3	-	Mesothelial and soft tissue
C50	Pierś	295	27,2	11,8	15,3	-	Breast
C51-C58	Żeńskie narządy płciowe	320	29,5	12,8	16,6	100,0	Female genital organs
C53-C54	w tym: macica	157	14,5	5,9	8,2	49,0	Uterus
C64-C68	Układ moczowy	75	6,9	2,8	3,9	-	Urinary tract
C69-C72	Oko, mózg i inne części centralnego systemu nerwowego	66	6,1	3,4	3,4	-	Eye, brain and other parts of central nervous system
C73-C75	Tarczycy i inne gruczoły wydzielania wewnętrznego	20	1,8	0,6	1,0	-	Thyroid and other endocrine glands
C76-C80	Nowotwory niedokładnie określone, wtórne i o nieokreślonym umiejscowieniu	52	4,8	1,6	5,2	-	Ill-defined, secondary and unspecified sites
C81-C96	Tkanka limfatyczna, krwiotwórcza i tkanki pokrewne	152	14,0	4,9	7,9	100,0	Stated or presumed to be primary, of lymphoid, haematopoietic and related tissue
C81	w tym: choroba Hodgkina	#	0,2	0,1	0,1	#	Hodgkin Disease
C82-C85, C96	chłoniaki niezziarnicze	44	4,1	1,6	2,3	28,9	Non-Hodgkin Disease
C91-C95	białaczki	70	6,5	2,2	3,6	46,0	Leukemias
D00-D09	Nowotwory in situ	0	0,0	0,0	0,0	-	In situ neoplasms

**Zachorowalność i umieralność w powiatach województwa
podkarpackiego w 2020 roku**

*Cancer incidence and mortality in poviats of Podkarpackie
voivodship in 2020*

Tab.31 Struktura ludności województwa podkarpackiego według płci i powiatów. Stan na 30 czerwca 2020

Tab.31 Podkarpackie voivodship population structure by sex and poviats. As of 30th June 2020

Powiaty <i>Poviats</i>	Ogółem <i>Total</i>	Mężczyźni <i>Males</i>	Kobiety <i>Females</i>
województwo podkarpackie	2125901	1041069	1084832
powiat bieszczadzki	21576	10633	10943
powiat brzozowski	65523	32407	33116
powiat dębicki	135282	66814	68468
powiat jarosławski	120097	58583	61514
powiat jasielski	113226	55741	57485
powiat kolbuszowski	62196	30965	31231
powiat krośnieński	112195	55218	56977
powiat leżajski	69233	34218	35015
powiat lubaczowski	54979	27315	27664
powiat łańcucki	81144	39922	41222
powiat mielecki	136672	67328	69344
powiat niżański	66430	32816	33614
powiat przemyski	73968	37093	36875
powiat przeworski	78227	38578	39649
powiat ropczycko-sędziszowski	74582	36837	37745
powiat rzeszowski	169986	83911	86075
powiat sanocki	94166	46113	48053
powiat stalowowolski	105850	51272	54578
powiat strzyżowski	61295	30420	30875
powiat tarnobrzeski	52871	25943	26928
powiat leski	26413	13035	13378
miasto Krosno	46139	21762	24377
miasto Przemyśl	60442	28340	32102
miasto Rzeszów	196821	93504	103317
miasto Tarnobrzeg	46588	22301	24287

Tab.32 Zachorowalność i umieralność na nowotwory złośliwe w powiatach województwa podkarpackiego w 2020 roku, współczynnik surowy na 100 000

Tab.32 Cancers incidence and mortality in poviats of Podkarpackie voivodship in 2020, crude rate

Zachorowalność na nowotwory złośliwe w powiatach województwa podkarpackiego Cancers incidence in poviats of Podkarpackie voivodship			Powiaty Poviats	Umieralność na nowotwory złośliwe w powiatach województwa podkarpackiego Cancers mortality in poviats of Podkarpackie voivodship		
Ogółem Total	Mężczyźni Males	Kobiety Females		Ogółem Total	Mężczyźni Males	Kobiety Females
355,4	371,9	339,6	województwo podkarpackie	208,4	240,9	177,2
227,1	188,1	265,0	powiat bieszczadzki	190,0	216,3	164,5
274,7	314,7	235,5	powiat brzozowski	230,5	265,4	196,3
334,1	333,8	334,5	powiat dębicki	208,5	247,0	170,9
335,6	363,6	308,9	powiat jarosławski	224,8	291,9	160,9
345,3	389,3	302,7	powiat jasielski	189,9	209,9	170,5
307,1	310,0	304,2	powiat kolbuszowski	165,6	197,0	134,5
353,0	376,7	330,0	powiat krośnieński	231,7	260,8	203,6
424,7	458,8	391,3	powiat leżajski	232,5	268,9	197,1
294,7	270,9	318,1	powiat lubaczowski	174,6	179,4	169,9
475,7	450,9	499,7	powiat łańcucki	256,3	275,5	237,7
367,3	366,9	367,7	powiat mielecki	172,7	199,0	147,1
334,2	402,2	267,7	powiat nizański	170,1	210,3	130,9
175,8	215,7	135,6	powiat przemyski	198,7	229,2	168,1
366,9	386,2	348,1	powiat przeworski	226,3	248,8	204,3
382,1	426,2	339,1	powiat ropczycko-sędziszowski	182,3	219,9	145,7
382,4	376,6	388,0	powiat rzeszowski	204,1	238,3	170,8
314,3	370,8	260,1	powiat sanocki	225,1	268,9	183,1
301,4	341,3	263,8	powiat stalowowolski	198,4	236,0	163,1
380,1	397,8	362,8	powiat strzyżowski	186,0	220,3	152,2
314,0	343,1	285,9	powiat tarnobrzegi	225,1	269,8	182,0
287,7	276,2	299,0	powiat leski	230,9	199,5	261,6
446,5	445,7	447,1	miasto Krosno	221,1	271,1	176,4
196,9	197,6	196,2	miasto Przemyśl	268,0	264,6	271,0
508,6	524,0	494,6	miasto Rzeszów	205,8	247,0	168,4
343,4	296,0	387,0	miasto Tarnobrzeg	218,9	233,2	205,9

POWIAT BIESZCZADZKI / POWIAT OF BIESZCZADY

Tab.33 Zachorowalność na nowotwory złośliwe według układów narządowych u mężczyzn w powiecie bieszczadzkim w 2020 roku
Tab.33 Cancer incidence by main cancer groups, males, Bieszczady powiat 2020

ICD-10	Umiejscowienie	Liczby bezwzględne Absolute number	Współczynnik surowy Crude rate	Współczynnik standaryzowany Standardized rate	% wszystkich nowotworów % of all cancers	% w grupie narządowej % in organ system	Site
C00-D09	Nowotwory złośliwe ogółem	20	188,1	95,6	100,0	-	All cancers
C00-D09 bez C44	Nowotwory złośliwe ogółem bez skóry	19	178,7	90,9	95	-	All cancers but skin
C00-C14	Wargę, jamę ustną i gardło	0	0,0	0,0	0,0	-	Lip, oral cavity and pharynx
C15-C26	Narządy trawienne	5	47,0	23,3	25,0	100,0	Digestiv organs
C18-C21	w tym: jelito grube	#	18,8	9,4	10,0	#	Colorectal cancers
C30-C39	Układ oddechowy i klatka piersiowa	5	47,0	24,2	25,0	100,0	Respiratory and intrathoracic organs
C30-C34	w tym: narządy oddechowe	5	47,0	24,2	25,0	100,0	Respiratory organs
C37-C39	klatka piersiowa	0	0,0	0,0	0,0	0,0	Intrathoracic organs
C40-C41	Kości i chrząstki stawowe	0	0,0	0,0	0,0	-	Bone and articular cartilage
C43-C44	Czerniak i inne nowotwory złośliwe skóry	#	9,4	4,7	5,0	100,0	Melanoma and other skin cancers
C43	w tym: czerniak	0	0,0	0,0	0,0	0,0	Melanoma
C45-C49	Międzybłonek i tkanki miękkie	0	0,0	0,0	0,0	-	Mesothelial and soft tissue
C60-C63	Męskie narządy płciowe	#	9,4	6,6	5,0	100,0	Male genital organs
C61	w tym: gruczoł krokowy	0	0,0	0,0	0,0	0,0	Prostate
C64-C68	Układ moczowy	4	37,6	16,9	20,0	-	Urinary tract
C69-C72	Okło, mózg i inne części centralnego systemu nerwowego	0	0,0	0,0	0,0	-	Eye, brain and other parts of central nervous system
C73-C75	Tarczycę i inne gruczoły wydzielania wewnętrznego	0	0,0	0,0	0,0	-	Thyroid and other endocrine glands
C76-C80	Nowotwory niedokładnie określone, wtórne i o nieokreślonym umiejscowieniu	0	0,0	0,0	0,0	-	Ill-defined, secondary and unspecified sites Stated or presumed to be primary, of lymphoid, haematopoietic and related tissue
C81-C96	Tkanka limfatyczna, krwiotwórcza i tkanki pokrewne	#	18,8	9,4	10,0	100,0	Ill-defined, secondary and unspecified sites Stated or presumed to be primary, of lymphoid, haematopoietic and related tissue
C81	w tym: choroba Hodgkina	0	0,0	0,0	0,0	0,0	Hodgkin Disease
C82-C85, C96	chłoniaki niezwojniste	#	9,4	4,7	5,0	#	Non-Hodgkin Disease
C91-C95	białaczki	#	9,4	4,7	5,0	#	Leukemias
D00-D09	Nowotwory in situ	#	18,8	10,4	10,0	-	In situ neoplasms

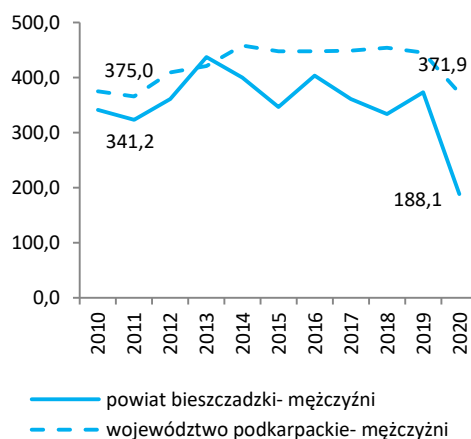
Tab.34 Zachorowania na najczęstsze nowotwory złośliwe u mężczyzn w powiecie bieszczadzkim w 2020 roku

Tab.34 The leading sites of new registered cancer, males, Bieszczady powiat 2020

Umiejscowienie nowotworu Site	Liczby bezwzględne Absolute number	Współczynnik surowy Crude rate	Współczynnik standaryzowany Standardized rate	Wskaźnik struktury Percentage %
Województwo podkarpackie	3872	371,9	208,8	100,0
Powiat bieszczadzki ogółem	20	188,1	95,6	100,0
Zachorowania na najczęstsze nowotwory złośliwe w powiecie bieszczadzkim				
C34	5	47,0	24,2	25,0
C67	3	28,2	12,2	15,0

Rys.58 Zachorowalność na nowotwory złośliwe w latach 2010-2020, mężczyźni

Fig.58 Cancer incidence in 2010-2020, males



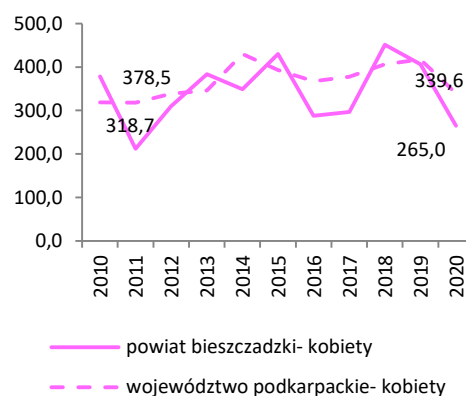
Tab.35 Zachorowalność na nowotwory złośliwe według układów narządowych u kobiet w powiecie bieszczadzkim w 2020 roku
 Tab.35 Cancer incidence by main cancer groups, females, Bieszczady powiat 2020

ICD-10	Umiejscowienie	Liczby bezwzględne Absolute number	Współczynnik surowy Crude rate	Współczynnik standaryzowany Standardized rate	% wszystkich nowotworów % of all cancers	% w grupie narządowej % in organ system	Site
C00-D09	Nowotwory złośliwe ogółem	29	265,0	128,1	100,0	-	All cancers
C00-D09 bez C44	Nowotwory złośliwe ogółem bez skóry	28	255,9	126,4	96,6	-	All cancers but skin
C00-C14	Warga, jama ustna i gardło	0	0,0	0,0	0,0	-	Lip, oral cavity and pharynx
C15-C26	Narządy trawienne	13	118,8	58,0	44,8	100,0	Digestiv organs
C18-C21	w tym: jelito grube	7	64,0	32,5	24,1	53,8	Colorectal cancers
C30-C39	Układ oddechowy i klatka piersiowa	#	18,3	9,3	6,9	100,0	Respiratory and intrathoracic organs
C30-C34	w tym: narządy oddechowe	#	18,3	9,3	6,9	100,0	Respiratory organs
C37-C39	klatka piersiowa	0	0,0	0,0	0,0	0,0	Intrathoracic organs
C40-C41	Kości i chrząstki stawowe	0	0,0	0,0	0,0	-	Bone and articular cartilage
C43-C44	Czerniak i inne nowotwory złośliwe skóry	#	18,3	10,3	6,9	100,0	Melanoma and other skin cancers
C43	w tym: czerniak	#	9,1	8,6	3,4	#	Melanoma
C45-C49	Międzybłonek i tkanki miękkie	0	0,0	0,0	0,0	-	Mesothelial and soft tissue
C50	Pierś	5	45,7	22,2	17,2	-	Breast
C51-C58	Żeńskie narządy płciowe	4	36,6	20,2	13,8	100,0	Female genital organs
C53-C54	w tym: macica	4	36,6	20,2	13,8	100,0	Uterus
C64-C68	Układ moczowy	#	9,1	1,7	3,4	-	Urinary tract
C69-C72	Oko, mózg i inne części centralnego systemu nerwowego	0	0,0	0,0	0,0	-	Eye, brain and other parts of central nervous system
C73-C75	Tarczycza i inne gruczoły wydzielania wewnętrznego	0	0,0	0,0	0,0	-	Thyroid and other endocrine glands
C76-C80	Nowotwory niedokładnie określone, wtórne i o nieokreślonym umiejscowieniu	0	0,0	0,0	0,0	-	Ill-defined, secondary and unspecified sites Stated or presumed to be primary, of lymphoid, haematopoietic and related tissue
C81-C96	Tkanka limfatyczna, krwiotwórcza i tkanki pokrewne	#	18,3	6,4	6,9	100,0	
C81	w tym: choroba Hodgkina	0	0,0	0,0	0,0	0,0	Hodgkin Disease
C82-C85, C96	chłoniaki niezłośliwe	0	0,0	0,0	0,0	0,0	Non-Hodgkin Disease
C91-C95	białaczki	#	18,3	6,4	6,9	#	Leukemias
D00-D09	Nowotwory in situ	0	0,0	0,0	0,0	-	In situ neoplasms

Tab.36 Zachorowania na najczęstsze nowotwory złośliwe u kobiet w powiecie bieszczadzkim w 2020 roku
 Tab.36 The leading sites of new registered cancer, females, Bieszczady powiat 2020

Umiejscowienie nowotworu Site	Liczby bezwzględne Absolute number	Współczynnik surowy Crude rate	Współczynnik standaryzowany Standardized rate	Wskaźnik struktury Percentage %
Województwo podkarpackie	3684	339,6	177,7	100,0
Powiat bieszczadzki ogółem	29	265,0	128,1	100,0
Zachorowania na najczęstsze nowotwory złośliwe w powiecie bieszczadzkim				
C18-C21	7	64,0	32,5	24,1
C50	5	45,7	22,2	17,2
C16	3	27,4	13,3	10,3

Rys.59 Zachorowalność na nowotwory złośliwe w latach 2010-2020, kobiety
 Fig.59 Cancer incidence in 2010-2020, females



POWIAT BIESZCZADZKI/ POVIAT OF BIESZCZADY

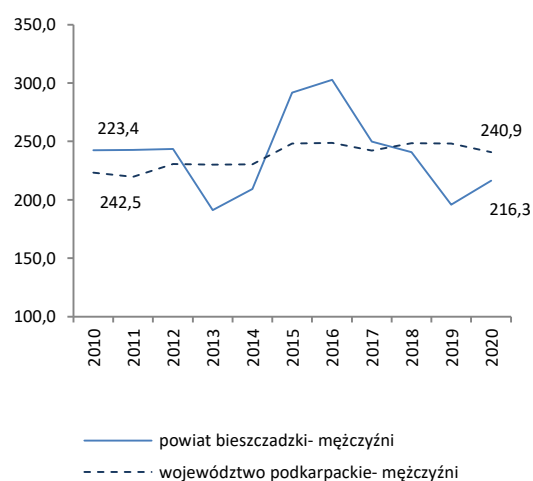
Tab.37 Umieralność na nowotwory złośliwe według układów narządowych u mężczyzn w powiecie bieszczadzkim w 2020 roku
Tab.37 Cancer mortality by main cancer groups, males, Bieszczady poviats 2020

ICD-10	Umiejscowienie	Liczby bezwzględne Absolute number	Współczynnik surowy Crude rate	Współczynnik standaryzowany Standardized rate	% wszystkich nowotworów % of all cancers	% w grupie narządowej % in organ system	Site
C00-D09	Nowotwory złośliwe ogółem	23	216,3	106,5	100,0	-	All cancers
C00-D09 bez C44	Nowotwory złośliwe ogółem bez skóry	23	216,3	106,5	100,0	-	All cancers but skin
C00-C14	Warga, jama ustna i gardło	0	0,0	0,0	0,0	-	Lip, oral cavity and pharynx
C15-C26	Narządy trawienne	7	65,8	34,7	30,4	100,0	Digestiv organs
C18-C21	w tym: jelito grube	4	37,6	18,1	17,4	57,1	Colorectal cancers
C30-C39	Układ oddechowy i klatka piersiowa	4	37,6	17,9	17,4	100,0	Respiratory and intrathoracic organs
C30-C34	w tym: narządy oddechowe	4	37,6	17,9	17,4	100,0	Respiratory organs
C37-C39	klatka piersiowa	0	0,0	0,0	0,0	0,0	Intrathoracic organs
C40-C41	Kości i chrząstki stawowe	0	0,0	0,0	0,0	-	Bone and articular cartilage
C43-C44	Czerniak i inne nowotwory złośliwe skóry	0	0,0	0,0	0,0	100,0	Melanoma and other skin cancers
C43	w tym: czerniak	0	0,0	0,0	0,0	0,0	Melanoma
C45-C49	Międzybłonek i tkanki miękkie	0	0,0	0,0	0,0	-	Mesothelial and soft tissue
C60-C63	Męskie narządy płciowe	4	37,6	16,9	17,4	100,0	Male genital organs
C61	w tym: gruczoł krokowy	4	37,6	16,9	17,4	100,0	Prostate
C64-C68	Układ moczowy	7	65,8	32,1	30,4	-	Urinary tract
C69-C72	Okło, mózg i inne części centralnego systemu nerwowego	0	0,0	0,0	0,0	-	Eye, brain and other parts of central nervous system
C73-C75	Tarczycyca i inne gruczoły wydzielania wewnętrznego	0	0,0	0,0	0,0	-	Thyroid and other endocrine glands
C76-C80	Nowotwory niedokładnie określone, wtórne i o nieokreślonym umiejscowieniu	#	9,4	4,9	4,3	-	Ill-defined, secondary and unspecified sites
C81-C96	Tkanka limfatyczna, krwiotwórcza i tkanki pokrewne	0	0,0	0,0	0,0	100,0	Stated or presumed to be primary, of lymphoid, haematopoietic and related tissue
C81	w tym: choroba Hodgkina	0	0,0	0,0	0,0	0,0	Hodgkin Disease
C82-C85, C96	chłoniaki nieziarnicze	0	0,0	0,0	0,0	0,0	Non-Hodgkin Disease
C91-C95	białaczki	0	0,0	0,0	0,0	0,0	Leukemias
D00-D09	Nowotwory in situ	0	0,0	0,0	0,0	-	In situ neoplasms

Tab.38 Zgony na najczęstsze nowotwory złośliwe u mężczyzn w powiecie bieszczadzkim w 2020 roku
Tab.38 Deaths from the leading cancer sites, males, Bieszczady poviats 2020

Umiejscowienie nowotworu Site	Liczby bezwzględne Absolute number	Współczynnik surowy Crude rate	Współczynnik standaryzowany Standardized rate	Wskaźnik struktury Percentage %
Województwo podkarpackie	2508	240,9	125,6	100,0
Powiat bieszczadzki ogółem	23	216,3	106,5	100,0
Zgony na najczęstsze nowotwory złośliwe w powiecie bieszczadzkim				
C67	6	56,4	27,2	26,1
C34	4	37,6	17,9	17,4
C61	4	37,6	16,9	17,4
C15	2	18,8	11,9	8,7
C18	2	18,8	8,8	8,7

Rys.60 Umieralność na nowotwory złośliwe w latach 2010-2020, mężczyźni
Fig.60 Cancer mortality in 2010-2020, males



POWIAT BIESZCZADZKI/ POWIAT OF BIESZCZADY

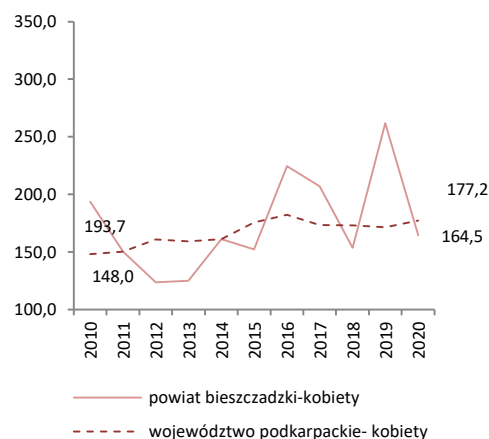
Tab.39 Umieralność na nowotwory złośliwe według układów narządowych u kobiet w powiecie bieszczadzkim w 2020 roku
Tab.39 Cancer mortality by main cancer groups, females, Bieszczady powiat 2020

ICD-10	Umiejscowienie	Liczby bezwzględne Absolute number	Współczynnik surowy Crude rate	Współczynnik standaryzowany Standardized rate	% wszystkich nowotworów % of all cancers	% w grupie narządowej % in organ system	Site
C00-D09	Nowotwory złośliwe ogółem	18	164,5	82,0	100,0	-	All cancers
C00-D09 bez C44	Nowotwory złośliwe ogółem bez skóry	18	164,5	82,0	100,0	-	All cancers but skin
C00-C14	Warga, jama ustna i gardło	0	0,0	0,0	0,0	-	Lip, oral cavity and pharynx
C15-C26	Narządy trawienne	8	73,1	36,4	44,4	100,0	Digestiv organs
C18-C21	w tym: jelito grube	4	36,6	15,2	22,2	50,00	Colorectal cancers
C30-C39	Układ oddechowy i klatka piersiowa	3	27,4	14,6	16,7	100,0	Respiratory and intrathoracic organs
C30-C34	w tym: narządy oddechowe	3	27,4	14,6	16,7	100,0	Respiratory organs
C37-C39	klatka piersiowa	0	0,0	0,0	0,0	-	Intrathoracic organs
C40-C41	Kości i chrząstki stawowe	0	0,0	0,0	0,0	-	Bone and articular cartilage
C43-C44	Czerniak i inne nowotwory złośliwe skóry	0	0,0	0,0	0,0	100,0	Melanoma and other skin cancers
C43	w tym: czerniak	0	0,0	0,0	0,0	0,0	Melanoma
C45-C49	Międzybłonek i tkanki miękkie	0	0,0	0,0	0,0	-	Mesothelial and soft tissue
C50	Pierś	3	27,4	17,2	16,7	-	Breast
C51-C58	Żeńskie narządy płciowe	#	18,3	4,0	11,1	100,0	Female genital organs
C53-C54	w tym: macica	#	18,3	4,0	11,1	100,0	Uterus
C64-C68	Układ moczowy	#	9,1	5,3	5,6	-	Urinary tract
C69-C72	Oko, mózg i inne części centralnego systemu nerwowego	0	0,0	0,0	0,0	-	Eye, brain and other parts of central nervous system
C73-C75	Tarczycza i inne gruczoły wydzielania wewnętrznego	0	0,0	0,0	0,0	-	Thyroid and other endocrine glands
C76-C80	Nowotwory niedokładnie określone, wtórne i o nieokreślonym umiejscowieniu	0	0,0	0,0	0,0	-	Ill-defined, secondary and unspecified sites
C81-C96	Tkanka limfatyczna, krwiotwórcza i tkanki pokrewne	#	9,1	4,6	5,6	100,0	Stated or presumed to be primary, of lymphoid, haematopoietic and related tissue
C81	w tym: choroba Hodgkina	#	9,1	4,6	5,6	#	Hodgkin Disease
C82-C85, C96	chłoniaki niezwojniste	0	0,0	0,0	0,0	0,0	Non-Hodgkin Disease
C91-C95	białaczki	0	0,0	0,0	0,0	0,0	Leukemias
D00-D09	Nowotwory in situ	0	0,0	0,0	0,0	-	In situ neoplasms

Tab.40 Zgony na najczęstsze nowotwory złośliwe u kobiet w powiecie bieszczadzkim w 2020 roku
Tab.40 Deaths from the leading cancer sites, females, Bieszczady powiat 2020

Umiejscowienie nowotworu Site	Liczby bezwzględne Absolute number	Współczynnik surowy Crude rate	Współczynnik standaryzowany Standardized rate	Wskaźnik struktury Percentage %
Województwo podkarpackie	1922	177,2	72,3	100,0
Powiat bieszczadzki ogółem	18	164,5	82,0	100,0
Zachorowania na najczęstsze nowotwory złośliwe w powiecie brzozowskim				
C34	3	27,4	14,6	16,7
C50	3	27,4	17,2	16,7
C18	2	18,3	8,6	11,1
C54	2	18,3	4,0	11,1

Rys.61 Umieralność na nowotwory złośliwe w latach 2010-2020, kobiety
Fig.61 Cancer mortality in 2010-2020, females



POWIAT BRZOWOWSKI/ POVIAT OF BRZOWOW

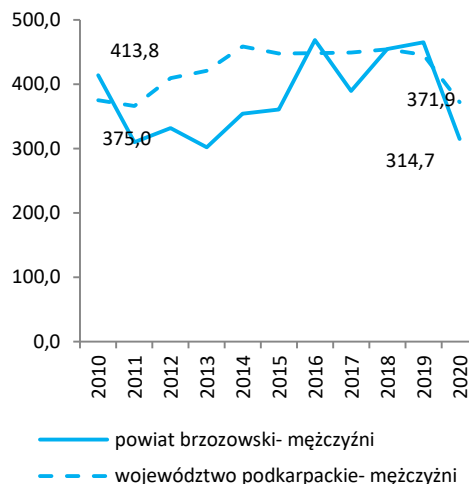
Tab.41 Zachorowalność na nowotwory złośliwe według układów narządowych u mężczyzn w powiecie brzozowskim w 2020 roku
Tab.41 Cancer incidence by main cancer groups, males, Brzozow poviat 2020

ICD-10	Umiejscowienie	Liczby bezwzględne Absolute number	Współczynnik surowy Crude rate	Współczynnik standaryzowany Standardized rate	% wszystkich nowotworów % of all cancers	% w grupie narządowej % in organ system	Site
C00-D09	Nowotwory złośliwe ogółem	102	314,7	185,7	100,0	-	All cancers
C00-D09 bez C44	Nowotwory złośliwe ogółem bez skóry	102	314,7	185,7	100,0	-	All cancers but skin
C00-C14	Warga, jama ustna i gardło	#	6,2	2,9	2,0	-	Lip, oral cavity and pharynx
C15-C26	Narządy trawienne	32	98,7	56,1	31,4	100,0	Digestiv organs
C18-C21	w tym: jelito grube	15	46,3	24,9	14,7	83,3	Colorectal cancers
C30-C39	Układ oddechowy i klatka piersiowa	18	55,5	35,4	17,6	100,0	Respiratory and intrathoracic organs
C30-C34	w tym: narządy oddechowe	18	55,5	35,4	17,6	100,0	Respiratory organs
C37-C39	klatka piersiowa	0	0,0	0,0	0,0	0,0	Intrathoracic organs
C40-C41	Kości i chrząstki stawowe	0	0,0	0,0	0,0	-	Bone and articular cartilage
C43-C44	Czerniak i inne nowotwory złośliwe skóry	#	6,2	3,3	2,0	100,0	Melanoma and other skin cancers
C43	w tym: czerniak	#	6,2	3,3	2,0	#	Melanoma
C45-C49	Międzybłonek i tkanki miękkie	#	6,2	2,5	2,0	-	Mesothelial and soft tissue
C60-C63	Męskie narządy płciowe	21	64,8	39,9	20,6	100,0	Male genital organs
C61	w tym: gruczoł krokowy	19	58,6	34,4	18,6	90,5	Prostate
C64-C68	Układ moczowy	9	27,8	16,0	8,8	-	Urinary tract
C69-C72	Oko, mózg i inne części centralnego systemu nerwowego	#	3,1	1,8	1,0	-	Eye, brain and other parts of central nervous system
C73-C75	Tarczycza i inne gruczoły wydzielania wewnętrznego	0	0,0	0,0	0,0	-	Thyroid and other endocrine glands
C76-C80	Nowotwory niedokładnie określone, wtórne i o nieokreślonym umiejscowieniu	#	6,2	3,1	2,0	-	Ill-defined, secondary and unspecified sites
C81-C96	Tkanka limfatyczna, krwiotwórcza i tkanki pokrewne	6	18,5	13,1	5,9	100,0	Stated or presumed to be primary, of lymphoid, haematopoietic and related tissue
C81	w tym: choroba Hodgkina	0	0,0	0,0	0,0	0,0	Hodgkin Disease
C82-C85, C96	chłoniaki niezłaznicze	#	3,1	1,7	1,0	#	Non-Hodgkin Disease
C91-C95	białaczki	#	3,1	1,0	1,0	#	Leukemias
D00-D09	Nowotwory in situ	7	21,6	11,4	6,9	-	In situ neoplasms

Tab.42 Zachorowania na najczęstsze nowotwory złośliwe u mężczyzn w powiecie brzozowskim w 2020 roku
Tab.42 The leading sites of new registered cancer, males, Brzozow poviat 2020

Umiejscowienie nowotworu Site	Liczby bezwzględne Absolute number	Współczynnik surowy Crude rate	Współczynnik standaryzowany Standardized rate	Wskaźnik struktury Percentage %
Województwo podkarpackie	3872	371,9	208,8	100,0
Powiat brzozowski ogółem	102	314,7	185,7	100,0
Zachorowania na najczęstsze nowotwory złośliwe w powiecie brzozowskim				
C61	19	58,6	34,4	18,6
C34	15	46,3	26,6	14,7
C18-C21	15	46,3	24,9	14,7
C16	7	21,6	12,8	6,9
D09	7	21,6	11,4	6,9

Rys.62 Zachorowalność na nowotwory złośliwe w latach 2010-2020, mężczyźni
Fig.62 Cancer incidence in 2010-2020, males



POWIAT BRZOSZOWSKI/ POWIAT OF BRZOSZOW

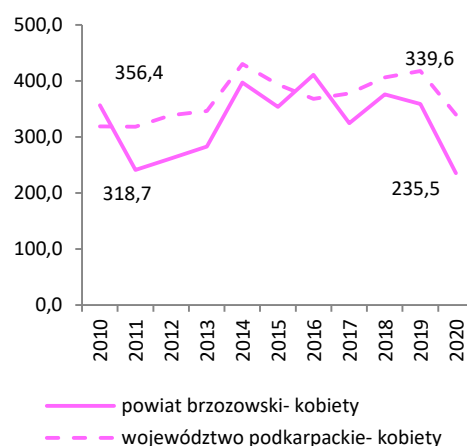
Tab.43 Zachorowalność na nowotwory złośliwe według układów narządowych u kobiet w powiecie brzoszowskim w 2020 roku
Tab.43 Cancer incidence by main cancer groups, females, Brzoszow poviat 2020

ICD-10	Umiejscowienie	Liczby bezwzględne Absolute number	Współczynnik surowy Crude rate	Współczynnik standaryzowany Standardized rate	% wszystkich nowotworów % of all cancers	% w grupie narządowej % in organ system	Site
C00-D09	Nowotwory złośliwe ogółem	78	235,5	123,4	100,0	-	All cancers
C00-D09 bez C44	Nowotwory złośliwe ogółem bez skóry	76	229,5	121,1	97,4	-	All cancers but skin
C00-C14	Warga, jama ustna i gardło	#	3,0	0,5	1,3	-	Lip, oral cavity and pharynx
C15-C26	Narządy trawienne	22	66,4	32,4	28,2	100,0	Digestiv organs
C18-C21	w tym: jelito grube	9	27,2	15,4	11,5		Colorectal cancers
C30-C39	Układ oddechowy i klatka piersiowa	4	12,1	4,2	5,1	100,0	Respiratory and intrathoracic organs
C30-C34	w tym: narządy oddechowe	4	12,1	4,2	5,1	100,0	Respiratory organs
C37-C39	klatka piersiowa	0	0,0	0,0	0,0	0,0	Intrathoracic organs
C40-C41	Kości i chrząstki stawowe	0	0,0	0,0	0,0	-	Bone and articular cartilage
C43-C44	Czerniak i inne nowotwory złośliwe skóry	5	15,1	5,5	6,4	100,0	Melanoma and other skin cancers
C43	w tym: czerniak	3	9,1	3,1	3,8	60,0	Melanoma
C45-C49	Międzybłonek i tkanki miękkie	#	3,0	0,5	1,3	-	Mesothelial and soft tissue
C50	Pierś	13	39,3	23,0	16,7	-	Breast
C51-C58	Żeńskie narządy płciowe	10	30,2	18,2	12,8	100,0	Female genital organs
C53-C54	w tym: macica	3	9,1	6,2	3,8	30,0	Uterus
C64-C68	Układ moczowy	5	15,1	7,4	6,4	-	Urinary tract
C69-C72	Oko, mózg i inne części centralnego systemu nerwowego	#	6,0	4,1	2,6	-	Eye, brain and other parts of central nervous system
C73-C75	Tarczycza i inne gruczoły wydzielania wewnętrznego	#	6,0	4,4	2,6	-	Thyroid and other endocrine glands
C76-C80	Nowotwory niedokładnie określone, wtórne i o nieokreślonym umiejscowieniu	3	9,1	3,9	3,8	-	Ill-defined, secondary and unspecified sites
C81-C96	Tkanka limfatyczna, krwiotwórcza i tkanki pokrewne	6	18,1	11,6	7,7	100,0	Stated or presumed to be primary, of lymphoid, haematopoietic and related tissue
C81	w tym: choroba Hodgkina	0	0,0	0,0	0,0	0,0	Hodgkin Disease
C82-C85, C96	chłoniaki niezwołnowicze	4	12,1	4,8	5,1	66,7	Non-Hodgkin Disease
C91-C95	białaczki	#	6,0	6,9	2,6	#	Leukemias
D00-D09	Nowotwory in situ	4	12,1	7,7	5,1	-	In situ neoplasms

Tab.44 Zachorowania na najczęstsze nowotwory złośliwe kobiet w powiecie brzoszowskim w 2020 roku
Tab.44 The leading sites of new registered cancer, females, Brzoszow poviat 2020

Umiejscowienie nowotworu Site	Liczby bezwzględne Absolute number	Współczynnik surowy Crude rate	Współczynnik standaryzowany Standardized rate	Wskaźnik struktury Percentage %
Województwo podkarpackie	3684	339,6	177,7	100,0
Powiat brzoszowski ogółem	78	235,5	123,4	100,0
Zachorowania na najczęstsze nowotwory złośliwe w powiecie brzoszowskim				
C50	13	39,3	23,0	16,7
C18-C21	9	27,2	15,4	11,5
C25	7	21,1	9,5	9,0
C56	7	21,1	12,0	9,0

Rys.63 Zachorowalność na nowotwory złośliwe w latach 2010-2020, kobiety
Fig.63 Cancer incidence in 2010-2020, females



POWIAT BRZOWOWSKI/ POVIAT OF BRZOWOW

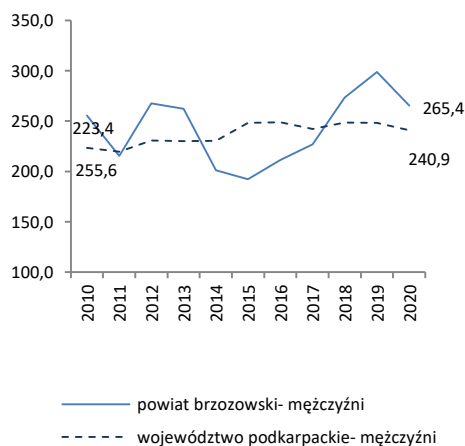
Tab.45 Umieralność na nowotwory złośliwe według układów narządowych u mężczyzn w powiecie brzozowskim w 2020 roku
 Tab.45 Cancer mortality by main cancer groups, males, Brzozow poviats 2020

ICD-10	Umiejscowienie	Liczby bezwzględne Absolute number	Współczynnik surowy Crude rate	Współczynnik standaryzowany Standardized rate	% wszystkich nowotworów % of all cancers	% w grupie narządowej % in organ system	Site
C00-D09	Nowotwory złośliwe ogółem	86	265,4	148,1	100,0	-	All cancers
C00-D09 bez C44	Nowotwory złośliwe ogółem bez skóry	86	265,4	148,1	100,0	-	All cancers but skin
C00-C14	Warga, jama ustna i gardło	3	9,3	5,6	3,5	-	Lip, oral cavity and pharynx
C15-C26	Narządy trawienne	31	95,7	55,8	36,0	100,0	Digestiv organs
C18-C21	w tym: jelito grube	10	30,9	16,6	11,6	32,2	Colorectal cancers
C30-C39	Układ oddechowy i klatka piersiowa	22	67,9	37,2	25,6	100,0	Respiratory and intrathoracic organs
C30-C34	w tym: narządy oddechowe	20	61,7	34,3	23,3	90,9	Respiratory organs
C37-C39	klatka piersiowa	#	6,2	2,9	2,3	#	Intrathoracic organs
C40-C41	Kości i chrząstki stawowe	0	0,0	0,0	0,0	-	Bone and articular cartilage
C43-C44	Czerniak i inne nowotwory złośliwe skóry	#	6,2	3,5	2,3	100,0	Melanoma and other skin cancers
C43	w tym: czerniak	#	6,2	3,5	2,3	100,0	Melanoma
C45-C49	Międzybłonek i tkanki miękkie	3	9,3	4,2	3,5	-	Mesothelial and soft tissue
C60-C63	Męskie narządy płciowe	8	24,7	11,4	9,3	100,0	Male genital organs
C61	w tym: gruczoł krokowy	8	24,7	11,4	9,3	100,0	Prostate
C64-C68	Układ moczowy	5	15,4	7,7	5,8	-	Urinary tract
C69-C72	Oko, mózg i inne części centralnego systemu nerwowego	#	3,1	2,4	1,2	-	Eye, brain and other parts of central nervous system
C73-C75	Tarczycza i inne gruczoły wydzielania wewnętrznego	0	0,0	0,0	0,0	-	Thyroid and other endocrine glands
C76-C80	Nowotwory niedokładnie określone, wtórne i o nieokreślonym umiejscowieniu	4	12,3	8,9	4,7	-	Ill-defined, secondary and unspecified sites
C81-C96	Tkanka limfatyczna, krwiotwórcza i tkanki pokrewne	7	21,6	11,3	8,1	100,0	Stated or presumed to be primary, of lymphoid, haematopoietic and related tissue
C81	w tym: choroba Hodgkina	0	0,0	0,0	0,0	0,0	Hodgkin Disease
C82-C85, C96	chłoniaki niezziarnicze	#	6,2	2,9	2,3	#	Non-Hodgkin Disease
C91-C95	białaczki	#	6,2	3,1	2,3	#	Leukemias
D00-D09	Nowotwory in situ	0	0,0	0,0	0,0	-	In situ neoplasms

Tab.46 Zgony na najczęstsze nowotwory złośliwe u mężczyzn w powiecie brzozowskim w 2020 roku
 Tab.46 Deaths from the leading cancer sites, males, Brzozow poviats 2020

Umiejscowienie nowotworu Site	Liczby bezwzględne Absolute number	Współczynnik surowy Crude rate	Współczynnik standaryzowany Standardized rate	Wskaźnik struktury Percentage %
Województwo podkarpackie	2508	240,9	125,6	100,0
Powiat brzozowski ogółem	86	265,4	148,1	100,0
Zgony na najczęstsze nowotwory złośliwe w powiecie brzozowskim				
C34	17	52,5	29,1	19,8
C61	8	24,7	11,4	9,3
C16	7	21,6	12,8	8,1
C18	7	21,6	11,0	8,1
C15	6	18,5	10,4	7,0

Rys.64 Umieralność na nowotwory złośliwe w latach 2010-2020, mężczyźni
 Fig.64 Cancer mortality in 2010-2020, males



POWIAT BRZOWSKI/ POVIAT OF BRZOWOW

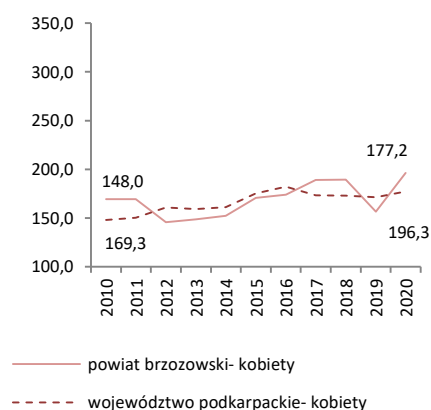
Tab.47 Umieralność na nowotwory złośliwe według układów narządowych u kobiet w powiecie brzozowskim w 2020 roku
 Tab.47 Cancer mortality by main cancer groups, females, Brzozow poviata 2020

ICD-10	Umiejscowienie	Liczby bezwzględne Absolute number	Współczynnik surowy Crude rate	Współczynnik standaryzowany Standardized rate	% wszystkich nowotworów % of all cancers	% w grupie narządowej % in organ system	Site
C00-D09	Nowotwory złośliwe ogółem	65	196,3	100,1	100,0	-	All cancers
C00-D09 bez C44	Nowotwory złośliwe ogółem bez skóry	65	196,3	100,1	100,0	-	All cancers but skin
C00-C14	Warga, jama ustna i gardło	0	0,0	0,0	0,0	-	Lip, oral cavity and pharynx
C15-C26	Narządy trawienne	19	57,4	28,8	29,2	100,0	Digestiv organs
C18-C21	w tym: jelito grube	8	24,2	12,0	12,3	42,1	Colorectal cancers
C30-C39	Układ oddechowy i klatka piersiowa	7	21,1	7,3	10,8	100,0	Respiratory and intrathoracic organs
C30-C34	w tym: narządy oddechowe	7	21,1	7,3	10,8	100,0	Respiratory organs
C37-C39	klatka piersiowa	0	0,0	0,0	0,0	0,0	Intrathoracic organs
C40-C41	Kości i chrząstki stawowe	0	0,0	0,0	0,0	-	Bone and articular cartilage
C43-C44	Czerniak i inne nowotwory złośliwe skóry	3	9,1	3,1	4,6	100,0	Melanoma and other skin cancers
C43	w tym: czerniak	3	9,1	3,1	4,6	100,0	Melanoma
C45-C49	Międzybłonek i tkanki miękkie	#	3,0	0,5	1,5	-	Mesothelial and soft tissue
C50	Pierś	13	39,3	21,1	20,0	-	Breast
C51-C58	Żeńskie narządy płciowe	13	39,3	23,0	20,0	100,0	Female genital organs
C53-C54	w tym: macica	6	18,1	9,7	9,2	46,1	Uterus
C64-C68	Układ moczowy	#	6,0	3,4	3,1	-	Urinary tract
C69-C72	Oko, mózg i inne części centralnego systemu nerwowego	3	9,1	5,7	4,6	-	Eye, brain and other parts of central nervous system
C73-C75	Tarczycza i inne gruczoły wydzielania wewnętrznego	0	0,0	0,0	0,0	-	Thyroid and other endocrine glands
C76-C80	Nowotwory niedokładnie określone, wtórne i o nieokreślonym umiejscowieniu	#	6,0	1,4	3,1	-	Ill-defined, secondary and unspecified sites
C81-C96	Tkanka limfatyczna, krwiotwórcza i tkanki pokrewne	#	6,0	5,7	3,1	100,0	Stated or presumed to be primary, of lymphoid, haematopoietic and related tissue
C81	w tym: choroba Hodgkina	0	0,0	0,0	0,0	0,0	Hodgkin Disease
C82-C85, C96	chłoniaki niezłośliwe	#	3,0	0,5	1,5	#	Non-Hodgkin Disease
C91-C95	białaczki	#	3,0	5,3	1,5	#	Leukemias
D00-D09	Nowotwory in situ	0	0,0	0,0	0,0	-	In situ neoplasms

Tab.48 Zgony na najczęstsze nowotwory złośliwe u kobiet w powiecie brzozowskim w 2020 roku
 Tab.48 Deaths from the leading cancer sites, females, Brzozow poviata 2020

Umiejscowienie nowotworu Site	Liczby bezwzględne Absolute number	Współczynnik surowy Crude rate	Współczynnik standaryzowany Standardized rate	Wskaźnik struktury Percentage %
Województwo podkarpackie	1922	177,2	72,3	100,0
Powiat brzozowski ogółem	65	196,3	100,1	100,0
Zgony na najczęstsze nowotwory złośliwe w powiecie brzozowskim				
C50	13	39,3	21,1	20,0
C34	7	21,1	7,3	10,8
C56	7	21,1	13,3	10,8
C18	5	15,1	6,9	7,7
C25	5	15,1	7,8	7,7

Rys.65 Umieralność na nowotwory złośliwe w latach 2010-2020, kobiety
 Fig.65 Cancer mortality in 2010-2020, females



POWIAT DĘBICKI/ POWIAT OF DEBICA

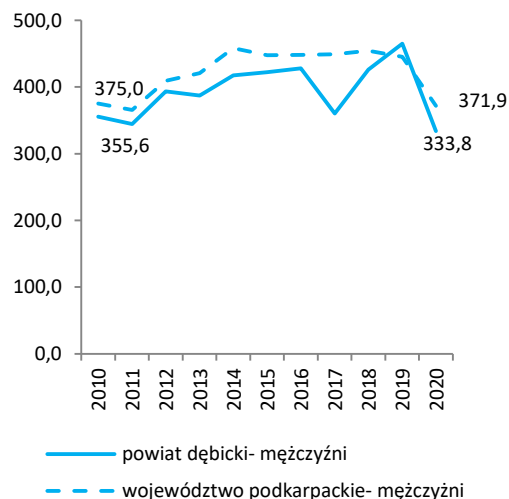
Tab.49 Zachorowalność na nowotwory złośliwe według układów narządowych u mężczyzn w powiecie dębickim w 2020 roku
Tab.49 Cancer incidence by main cancer groups, males, Debica poviat 2020

ICD-10	Umiejscowienie	Liczby bezwzględne Absolute number	Współczynnik surowy Crude rate	Współczynnik standaryzowany Standardized rate	% wszystkich nowotworów % of all cancers	% w grupie narządowej % in organ system	Site
C00-D09	Nowotwory złośliwe ogółem	223	333,8	192,5	100,0	-	All cancers
C00-D09 bez C44	Nowotwory złośliwe ogółem bez skóry	198	296,3	173,3	88,8	-	All cancers but skin
C00-C14	Wargę, jamę ustną i gardło	10	15,0	9,5	4,5	-	Lip, oral cavity and pharynx
C15-C26	Narządy trawienne	56	83,8	47,0	25,1	100,0	Digestiv organs
C18-C21	w tym: jelito grube	37	55,4	30,4	16,6	66,1	Colorectal cancers
C30-C39	Układ oddechowy i klatka piersiowa	44	65,9	37,5	19,7	100,0	Respiratory and intrathoracic organs
C30-C34	w tym: narządy oddechowe	44	65,9	37,5	19,7	100,0	Respiratory organs
C37-C39	klatka piersiowa	0	0,0	0,0	0,0	0,0	Intrathoracic organs
C40-C41	Kości i chrząstki stawowe	#	1,5	0,9	0,4	-	Bone and articular cartilage
C43-C44	Czerniak i inne nowotwory złośliwe skóry	32	47,9	25,9	14,4	100,0	Melanoma and other skin cancers
C43	w tym: czerniak	7	10,5	6,7	3,1	21,8	Melanoma
C45-C49	Międzybłonek i tkanki miękkie	3	4,5	2,7	1,3	-	Mesothelial and soft tissue
C60-C63	Męskie narządy płciowe	26	38,9	21,7	11,7	100,0	Male genital organs
C61	w tym: gruczoł krokowy	24	35,9	19,4	10,8	92,3	Prostate
C64-C68	Układ moczowy	16	23,9	13,1	7,2	-	Urinary tract
C69-C72	Okło, mózgu i inne części centralnego systemu nerwowego	4	6,0	6,1	1,8	-	Eye, brain and other parts of central nervous system
C73-C75	Tarczycę i inne gruczoły wydzielania wewnętrznego	#	3,0	1,9	0,9	-	Thyroid and other endocrine glands
C76-C80	Nowotwory niedokładnie określone, wtórne i o nieokreślonym umiejscowieniu	4	6,0	3,6	1,8	-	Ill-defined, secondary and unspecified sites Stated or presumed to be primary, of lymphoid, haematopoietic and related tissue
C81-C96	Tkanka limfatyczna, krwiotwórcza i tkanki pokrewne	21	31,4	19,3	9,4	100,0	Lymphoid, haematopoietic and related tissue
C81	w tym: choroba Hodgkina	#	1,5	1,3	0,4	#	Hodgkin Disease
C82-C85, C96	chłoniaki niezłośliwe	5	7,5	4,2	2,2	23,8	Non-Hodgkin Disease
C91-C95	białaczki	10	15,0	9,1	4,5	47,6	Leukemias
D00-D09	Nowotwory in situ	4	6,0	3,2	1,8	-	In situ neoplasms

Tab.50 Zachorowania na najczęstsze nowotwory złośliwe u mężczyzn w powiecie dębickim w 2020 roku
Tab.50 The leading sites of new registered cancer, males, Debica poviat 2020

Umiejscowienie nowotworu Site	Liczby bezwzględne Absolute number	Współczynnik surowy Crude rate	Współczynnik standaryzowany Standardized rate	Wskaźnik struktury Percentage %
Województwo podkarpackie	3872	371,9	208,8	100,0
Powiat dębicki ogółem	223	333,8	192,5	100,0
Zachorowania na najczęstsze nowotwory złośliwe w powiecie dębickim				
C34	39	58,4	32,9	17,5
C18-C21	37	55,4	30,4	16,6
C61	24	35,9	19,4	10,8
C67	10	15,0	7,9	4,5
C16	8	12,0	6,3	3,6

Rys.66 Zachorowalność na nowotwory złośliwe w latach 2010-2020, mężczyźni
Fig.66 Cancer incidence in 2010-2020, males



POWIAT DĘBICKI/ POWIAT OF DEBICA

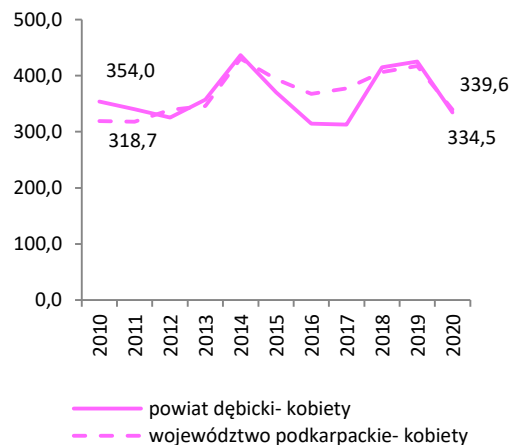
Tab.51 Zachorowalność na nowotwory złośliwe według układów narządowych u kobiet w powiecie dębickim w 2020 roku
Tab.51 Cancer incidence by main cancer groups, females, Debica poviats 2020

ICD-10	Umiejscowienie	Liczby bezwzględne Absolute number	Współczynnik surowy Crude rate	Współczynnik standaryzowany Standardized rate	% wszystkich nowotworów % of all cancers	% w grupie narządowej % in organ system	Site
C00-D09	Nowotwory złośliwe ogółem	229	334,5	168,1	100,0	-	All cancers
C00-D09 bez C44	Nowotwory złośliwe ogółem bez skóry	205	299,4	156,1	89,5	-	All cancers but skin
C00-C14	Warga, jama ustna i gardło	3	4,4	2,6	1,3	-	Lip, oral cavity and pharynx
C15-C26	Narządy trawienne	42	61,3	26,0	18,3	100,0	Digestiv organs
C18-C21	w tym: jelito grube	21	30,7	13,5	9,2	50,0	Colorectal cancers
C30-C39	Układ oddechowy i klatka piersiowa	20	29,2	12,3	8,7	100,0	Respiratory and intrathoracic organs
C30-C34	w tym: narządy oddechowe	20	29,2	12,3	8,7	100,0	Respiratory organs
C37-C39	klatka piersiowa	0	0,0	0,0	0,0	0,0	Intrathoracic organs
C40-C41	Kości i chrząstki stawowe	0	0,0	0,0	0,0	-	Bone and articular cartilage
C43-C44	Czerniak i inne nowotwory złośliwe skóry	31	45,3	17,4	13,5	100,0	Melanoma and other skin cancers
C43	w tym: czerniak	7	10,2	5,3	3,1	22,6	Melanoma
C45-C49	Międzybłonek i tkanki miękkie	#	1,5	0,3	0,4	-	Mesothelial and soft tissue
C50	Pierś	40	58,4	35,1	17,5	-	Breast
C51-C58	Żeńskie narządy płciowe	50	73,0	40,2	21,8	100,0	Female genital organs
C53-C54	w tym: macica	30	43,8	24,5	13,1	60,0	Uterus
C64-C68	Układ moczowy	8	11,7	6,5	3,5	-	Urinary tract
C69-C72	Oko, mózg i inne części centralnego systemu nerwowego	9	13,1	7,0	3,9	-	Eye, brain and other parts of central nervous system
C73-C75	Tarczycza i inne gruczoły wydzielania wewnętrznego	7	10,2	7,1	3,1	-	Thyroid and other endocrine glands
C76-C80	Nowotwory niedokładnie określone, wtórne i o nieokreślonym umiejscowieniu	5	7,3	2,0	2,2	-	Ill-defined, secondary and unspecified sites Stated or presumed to be primary, of lymphoid, haematopoietic and related tissue
C81-C96	Tkanka limfatyczna, krwiotwórcza i tkanki pokrewne	6	8,8	5,0	2,6	100,0	Hodgkin Disease, Non-Hodgkin Disease, Leukemias
C81	w tym: choroba Hodgkina	0	0,0	0,0	0,0	0,0	Hodgkin Disease
C82-C85, C96	chłoniaki niezłośliwe	3	4,4	2,9	1,3	50,0	Non-Hodgkin Disease
C91-C95	białaczki	3	4,4	2,1	1,3	50,0	Leukemias
D00-D09	Nowotwory in situ	7	10,2	6,7	3,1	-	In situ neoplasms

Tab.52 Zachorowania na najczęstsze nowotwory złośliwe u kobiet w powiecie dębickim w 2020 roku
Tab.52 The leading sites of new registered cancer, females, Debica poviats 2020

Umiejscowienie nowotworu Site	Liczby bezwzględne Absolute number	Współczynnik surowy Crude rate	Współczynnik standaryzowany Standardized rate	Wskaźnik struktury Percentage %
Województwo podkarpackie	3684	339,6	177,7	100,0
Powiat dębicki ogółem	229	334,5	168,1	100,0
Zachorowania na najczęstsze nowotwory złośliwe w powiecie dębickim				
C50	40	58,4	35,1	17,5
C44	24	35,1	12,1	10,5
C54	24	35,1	18,5	10,5
C18-C21	21	30,7	13,5	9,2

Rys.67 Zachorowalność na nowotwory złośliwe w latach 2010-2020, kobiety
Fig.67 Cancer incidence in 2010-2020, females



POWIAT DĘBICKI/ POWIAT OF DEBICA

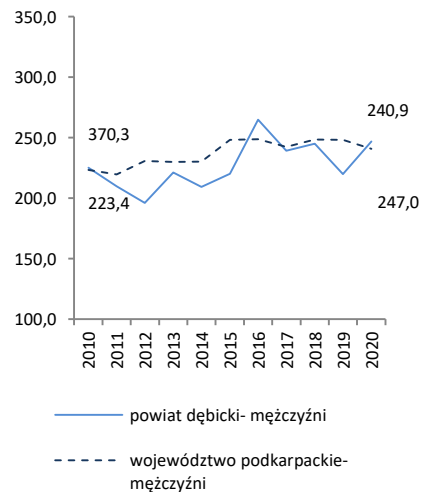
Tab.53 Umieralność na nowotwory złośliwe według układów narządowych u mężczyzn w powiecie dębickim w 2020 roku
Tab.53 Cancer mortality by main cancer groups, males, Debica poviat 2020

ICD-10	Umiejscowienie	Liczby bezwzględne Absolute number	Współczynnik surowy Crude rate	Współczynnik standaryzowany Standardized rate	% wszystkich nowotworów % of all cancers	% w grupie narządowej % in organ system	Site
C00-D09	Nowotwory złośliwe ogółem	165	247,0	140,1	100,0	-	All cancers
C00-D09 bez C44	Nowotwory złośliwe ogółem bez skóry	163	244,0	138,6	98,2	-	All cancers but skin
C00-C14	Wargę, jamę ustną i gardło	13	19,5	12,0	7,9	-	Lip, oral cavity and pharynx
C15-C26	Narządy trawienne	41	61,4	36,6	24,8	100,0	Digestiv organs
C18-C21	w tym: jelito grube	17	25,4	15,0	10,3	41,4	Colorectal cancers
C30-C39	Układ oddechowy i klatka piersiowa	55	82,3	47,1	33,3	100,0	Respiratory and intrathoracic organs
C30-C34	w tym: narządy oddechowe	54	80,8	45,2	32,7	98,1	Respiratory organs
C37-C39	klatka piersiowa	#	1,5	1,9	0,6	#	Intrathoracic organs
C40-C41	Kośćci i chrząstki stawowe	0	0,0	0,0	0,0	-	Bone and articular cartilage
C43-C44	Czerniak i inne nowotwory złośliwe skóry	4	6,0	2,9	2,4	100,0	Melanoma and other skin cancers
C43	w tym: czerniak	#	3,0	1,3	1,2	#	Melanoma
C45-C49	Międzybłonek i tkanki miękkie	0	0,0	0,0	0,0	-	Mesothelial and soft tissue
C60-C63	Męskie narządy płciowe	14	21,0	11,4	8,5	100,0	Male genital organs
C61	w tym: gruczoł krokowy	14	21,0	11,4	8,5	100,0	Prostate
C64-C68	Układ moczowy	10	15,0	8,5	6,1	-	Urinary tract
C69-C72	Okło, mózgu i inne części centralnego systemu nerwowego	3	4,5	2,6	1,8	-	Eye, brain and other parts of central nervous system
C73-C75	Tarczycę i inne gruczoły wydzielania wewnętrznego	#	1,5	0,9	0,6	-	Thyroid and other endocrine glands
C76-C80	Nowotwory niedokładnie określone, wtórne i o nieokreślonym umiejscowieniu	3	4,5	3,0	1,8	-	Ill-defined, secondary and unspecified sites
C81-C96	Tkanka limfatyczna, krwiotwórcza i tkanki pokrewne	21	31,4	15,1	12,7	100,0	Stated or presumed to be primary, of lymphoid, haematopoietic and related tissue
C81	w tym: choroba Hodgkina	#	1,5	0,5	0,6	#	Hodgkin Disease
C82-C85, C96	chłoniaki niezłazmiczne	7	10,5	4,3	4,2	33,3	Non-Hodgkin Disease
C91-C95	białaczki	9	13,5	6,8	5,5	42,8	Leukemias
D00-D09	Nowotwory in situ	0	0,0	0,0	0,0	-	In situ neoplasms

Tab.54 Zgony na najczęstsze nowotwory złośliwe u mężczyzn w powiecie dębickim w 2020 roku
Tab.54 Deaths from the leading cancer sites, males, Debica poviat 2020

Umiejscowienie nowotworu Site	Liczby bezwzględne Absolute number	Współczynnik surowy Crude rate	Współczynnik standaryzowany Standardized rate	Wskaźnik struktury Percentage %
Województwo podkarpackie	2508	240,9	125,6	100,0
Powiat dębicki ogółem	165	247,0	140,1	100,0
Zgony na najczęstsze nowotwory złośliwe w powiecie dębickim				
C34	47	70,3	39,0	28,5
C61	14	21,0	11,4	8,5
C16	11	16,5	8,9	6,7
C20	8	12,0	7,0	4,8
C25	8	12,0	8,2	4,8
C67	8	12,0	6,5	4,8

Rys.68 Umieralność na nowotwory złośliwe w latach 2010-2020, mężczyźni
Fig.68 Cancer mortality in 2010-2020, males



POWIAT DĘBICKI/ POWIAT OF DEBICA

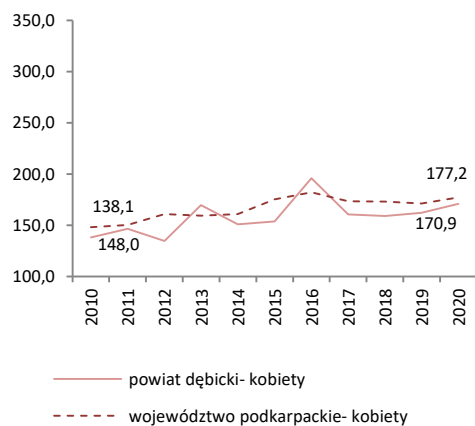
Tab.55 Umieralność na nowotwory złośliwe według układów narządowych u kobiet w powiecie dębickim w 2020 roku
Tab.55 Cancer mortality by main cancer groups, females, Debica poviat 2020

ICD-10	Umiejscowienie	Liczby bezwzględne Absolute number	Współczynnik surowy Crude rate	Współczynnik standaryzowany Standardized rate	% wszystkich nowotworów % of all cancers	% w grupie narządowej % in organ system	Site
C00-D09	Nowotwory złośliwe ogółem	117	170,9	66,3	100,0	-	All cancers
C00-D09 bez C44	Nowotwory złośliwe ogółem bez skóry	112	163,6	64,5	95,7	-	All cancers but skin
C00-C14	Warga, jama ustna i gardło	#	2,9	1,4	1,7	-	Lip, oral cavity and pharynx
C15-C26	Narządy trawienne	35	51,1	17,4	29,9	100,0	Digestiv organs
C18-C21	w tym: jelito grube	16	23,4	7,7	13,7	45,7	Colorectal cancers
C30-C39	Układ oddechowy i klatka piersiowa	16	23,4	10,4	13,7	100,0	Respiratory and intrathoracic organs
C30-C34	w tym: narządy oddechowe	16	23,4	10,4	13,7	100,0	Respiratory organs
C37-C39	klatka piersiowa	0	0,0	0,0	0,0	0,0	Intrathoracic organs
C40-C41	Kości i chrząstki stawowe	0	0,0	0,0	0,0	-	Bone and articular cartilage
C43-C44	Czerniak i inne nowotwory złośliwe skóry	6	8,8	2,7	5,1	100,0	Melanoma and other skin cancers
C43	w tym: czerniak	#	1,5	0,9	0,9	#	Melanoma
C45-C49	Międzybłonek i tkanki miękkie	#	1,5	0,3	0,9	-	Mesothelial and soft tissue
C50	Pierś	26	38,0	18,2	22,2	-	Breast
C51-C58	Żeńskie narządy płciowe	15	21,9	7,4	12,8	100,0	Female genital organs
C53-C54	w tym: macica	8	11,68	4,27	6,84	53,3	Uterus
C64-C68	Układ moczowy	#	2,9	1,2	1,7	-	Urinary tract
C69-C72	Oko, mózg i inne części centralnego systemu nerwowego	4	5,8	3,0	3,4	-	Eye, brain and other parts of central nervous system
C73-C75	Tarczycza i inne gruczoły wydzielania wewnętrznego	#	1,5	0,8	0,9	-	Thyroid and other endocrine glands
C76-C80	Nowotwory niedokładnie określone, wtórne i o nieokreślonym umiejscowieniu	#	1,5	0,3	0,9	-	Ill-defined, secondary and unspecified sites
C81-C96	Tkanka limfatyczna, krwiotwórcza i tkanki pokrewne	8	11,7	3,3	6,8	100,0	Stated or presumed to be primary, of lymphoid, haematopoietic and related tissue
C81	w tym: choroba Hodgkina	0	0,0	0,0	0,0	0,0	Hodgkin Disease
C82-C85, C96	chłoniaki nieziarnicze	#	2,9	1,1	1,7	#	Non-Hodgkin Disease
C91-C95	białaczki	4	5,8	1,3	3,4	50,0	Leukemias
D00-D09	Nowotwory in situ	0	0,0	0,0	0,0	-	In situ neoplasm

Tab.56 Zgony na najczęstsze nowotwory złośliwe u kobiet w powiecie dębickim w 2020 roku
Tab.56 Deaths from the leading cancer sites, females, Debica poviat 2020

Umiejscowienie nowotworu Site	Liczby bezwzględne Absolute number	Współczynnik surowy Crude rate	Współczynnik standaryzowany Standardized rate	Wskaźnik struktury Percentage %
Województwo podkarpackie	1922	177,2	72,3	100,0
Powiat dębicki ogółem	117	170,9	66,3	100,0
Zgony na najczęstsze nowotwory złośliwe w powiecie dębickim				
C50	26	38,0	18,2	22,2
C34	16	23,4	10,4	13,7
C18	11	16,1	4,8	9,4
C25	11	16,1	6,7	9,4

Rys.69 Umieralność na nowotwory złośliwe w latach 2010-2020, kobiety
Fig.69 Cancer mortality in 2010-2020, females



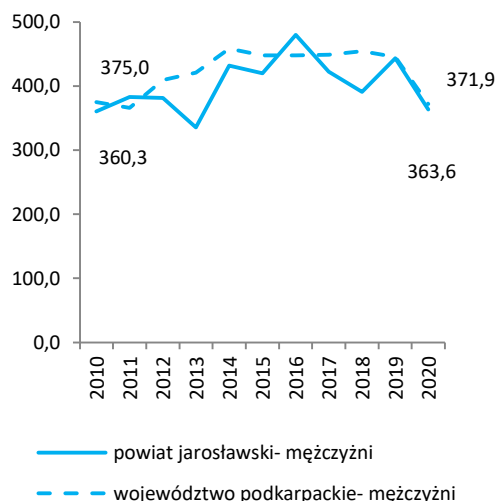
Tab.57 Zachorowalność na nowotwory złośliwe według układów narządowych u mężczyzn w powiecie jarosławskim w 2020 roku
Tab.57 Cancer incidence by main cancer groups, males, Jaroslaw poviata 2020

ICD-10	Umiejscowienie	Liczby bezwzględne Absolute number	Współczynnik surowy Crude rate	Współczynnik standaryzowany Standardized rate	% wszystkich nowotworów % of all cancers	% w grupie narządowej % in organ system	Site
C00-D09	Nowotwory złośliwe ogółem	213	363,6	203,6	100,0	-	All cancers
C00-D09 bez C44	Nowotwory złośliwe ogółem bez skóry	201	343,1	192,9	94,4	-	All cancers but skin
C00-C14	Wargę, jama ustna i gardło	11	18,8	11,7	5,2	-	Lip, oral cavity and pharynx
C15-C26	Narządy trawienne	40	68,3	37,0	18,8	100,0	Digestiv organs
C18-C21	w tym: jelito grube	19	32,4	17,5	8,9	47,5	Colorectal cancers
C30-C39	Układ oddechowy i klatka piersiowa	43	73,4	38,0	20,2	100,0	Respiratory and intrathoracic organs
C30-C34	w tym: narządy oddechowe	43	73,4	38,0	20,2	100,0	Respiratory organs
C37-C39	klatka piersiowa	0	0,0	0,0	0,0	0,0	Intrathoracic organs
C40-C41	Kości i chrząstki stawowe	0	0,0	0,0	0,0	-	Bone and articular cartilage
C43-C44	Czerniak i inne nowotwory złośliwe skóry	15	25,6	13,6	7,0	100,0	Melanoma and other skin cancers
C43	w tym: czerniak	3	5,1	2,9	1,4	20,0	Melanoma
C45-C49	Międzybłonek i tkanki miękkie	4	6,8	4,4	1,9	-	Mesothelial and soft tissue
C60-C63	Męskie narządy płciowe	44	75,1	43,1	20,7	100,0	Male genital organs
C61	w tym: gruczoł krokowy	39	66,6	35,6	18,3	88,6	Prostate
C64-C68	Układ moczowy	14	23,9	12,6	6,6	-	Urinary tract
C69-C72	Okło, mózg i inne części centralnego systemu nerwowego	8	13,7	8,3	3,8	-	Eye, brain and other parts of central nervous system
C73-C75	Tarczycę i inne gruczoły wydzielania wewnętrznego	#	3,4	2,3	0,9	-	Thyroid and other endocrine glands
C76-C80	Nowotwory niedokładnie określone, wtórne i o nieokreślonym umiejscowieniu	6	10,2	6,9	2,8	-	Ill-defined, secondary and unspecified sites
C81-C96	Tkanka limfatyczna, krwiotwórcza i tkanki pokrewne	23	39,3	23,6	10,8	100,0	Stated or presumed to be primary, of lymphoid, haematopoietic and related tissue
C81	w tym: choroba Hodgkina	0	0,0	0,0	0,0	0,0	Hodgkin Disease
C82-C85, C96	chłoniaki niezwojniste	7	11,9	6,9	3,3	30,4	Non-Hodgkin Disease
C91-C95	białaczki	9	15,4	9,3	4,2	39,1	Leukemias
D00-D09	Nowotwory in situ	3	5,1	2,4	1,4	-	In situ neoplasms

Tab.58 Zachorowania na najczęstsze nowotwory złośliwe u mężczyzn w powiecie jarosławskim w 2020 roku
Tab.58 The leading sites of new registered cancer, males, Jaroslaw poviata 2020

Umiejscowienie nowotworu Site	Liczby bezwzględne Absolute number	Współczynnik surowy Crude rate	Współczynnik standaryzowany Standardized rate	Wskaźnik struktury Percentage %
Województwo podkarpackie	3872	371,9	208,8	100,0
Powiat jarosławski ogółem	213	363,6	203,6	100,0
Zachorowania na najczęstsze nowotwory złośliwe w powiecie jarosławskim				
C34	39	66,6	34,4	18,3
C61	39	66,6	35,6	18,3
C18-C21	19	32,4	17,5	8,9
C44	12	20,5	10,7	5,6
C16	9	15,4	8,1	4,2

Rys.70 Zachorowalność na nowotwory złośliwe w latach 2010-2020, mężczyźni
Fig.70 Cancer incidence in 2010-2020, males



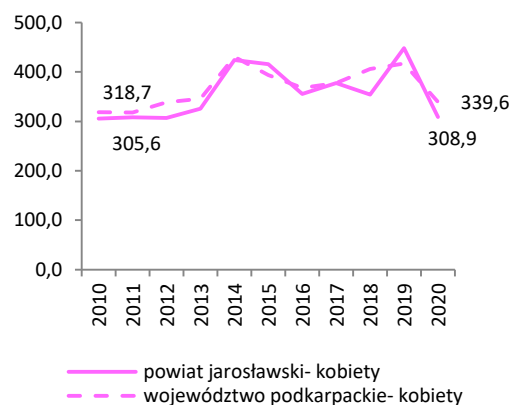
Tab.59 Zachorowalność na nowotwory złośliwe według układów narządowych u kobiet w powiecie jarosławskim w 2020 roku
 Tab.59 Cancer incidence by main cancer groups, females, Jaroslaw poviast 2020

ICD-10	Umiejscowienie	Liczby bezwzględne Absolute number	Współczynnik surowy Crude rate	Współczynnik standaryzowany Standardized rate	% wszystkich nowotworów % of all cancers	% w grupie narządowej % in organ system	Site
C00-D09	Nowotwory złośliwe ogółem	190	308,9	163,1	100,0	-	All cancers
C00-D09 bez C44	Nowotwory złośliwe ogółem bez skóry	178	289,4	153,7	93,7	-	All cancers but skin
C00-C14	Warga, jama ustna i gardło	4	6,5	2,2	2,1	-	Lip, oral cavity and pharynx
C15-C26	Narządy trawienne	31	50,4	26,3	16,3	100,0	Digestiv organs
C18-C21	w tym: jelito grube	9	14,6	7,6	4,7	29,0	Colorectal cancers
C30-C39	Układ oddechowy i klatka piersiowa	14	22,8	10,9	7,4	100,0	Respiratory and intrathoracic organs
C30-C34	w tym: narządy oddechowe	13	21,1	10,0	6,8	100,0	Respiratory organs
C37-C39	klatka piersiowa	#	1,6	1,0	0,5	#	Intrathoracic organs
C40-C41	Kości i chrząstki stawowe	0	0,0	0,0	0,0	-	Bone and articular cartilage
C43-C44	Czerniak i inne nowotwory złośliwe skóry	15	24,4	11,8	7,9	100,0	Melanoma and other skin cancers
C43	w tym: czerniak	3	4,9	2,4	1,6	20,0	Melanoma
C45-C49	Międzybłonek i tkanki miękkie	3	4,9	2,7	1,6	-	Mesothelial and soft tissue
C50	Pierś	42	68,3	38,1	22,1	-	Breast
C51-C58	Żeńskie narządy płciowe	50	81,3	41,6	26,3	100,0	Female genital organs
C53-C54	w tym: macica	30	48,8	26,2	15,8	60,0	Uterus
C64-C68	Układ moczowy	#	1,6	1,0	0,5	-	Urinary tract
C69-C72	Oko, mózg i inne części centralnego systemu nerwowego	6	9,8	4,9	3,2	-	Eye, brain and other parts of central nervous system
C73-C75	Tarczycza i inne gruczoły wydzielania wewnętrznego	3	4,9	4,1	1,6	-	Thyroid and other endocrine glands
C76-C80	Nowotwory niedokładnie określone, wtórne i o nieokreślonym umiejscowieniu	#	3,3	2,4	1,1	-	Ill-defined, secondary and unspecified sites
C81-C96	Tkanka limfatyczna, krwiotwórcza i tkanki pokrewne	11	17,9	8,1	5,8	100,0	Stated or presumed to be primary, of lymphoid, haematopoietic and related tissue
C81	w tym: choroba Hodgkina	#	1,6	1,0	0,5	#	Hodgkin Disease
C82-C85, C96	chłoniaki niezłośliwe	#	3,3	1,8	1,1	#	Non-Hodgkin Disease
C91-C95	białaczki	6	9,8	3,9	3,2	45,6	Leukemias
D00-D09	Nowotwory in situ	8	13,0	9,1	4,2	-	In situ neoplasms

Tab.60 Zachorowania na najczęstsze nowotwory złośliwe u kobiet w powiecie jarosławskim w 2020 roku
 Tab.60 The leading sites of new registered cancer, females, Jaroslaw poviast 2020

Umiejscowienie nowotworu Site	Liczby bezwzględne Absolute number	Współczynnik surowy Crude rate	Współczynnik standaryzowany Standardized rate	Wskaźnik struktury Percentage %
Województwo podkarpackie	3684	339,6	177,7	100,0
Powiat jarosławski ogółem	190	308,9	163,1	100,0
Zachorowania na najczęstsze nowotwory złośliwe w powiecie jarosławskim				
C50	42	68,3	38,1	22,1
C54	26	42,3	23,5	13,7
C56	18	29,3	13,9	9,5

Rys.71 Zachorowalność na nowotwory złośliwe w latach 2010-2020, kobiety
 Fig.71 Cancer incidence in 2010-2020, females



Tab.61 Umieralność na nowotwory złośliwe według układów narządowych u mężczyzn w powiecie jarosławskim w 2020 roku
 Tab.61 Cancer mortality by main cancer groups, males, Jaroslaw poviat 2020

ICD-10	Umiejscowienie	Liczby bezwzględne Absolute number	Współczynnik surowy Crude rate	Współczynnik standaryzowany Standardized rate	% wszystkich nowotworów % of all cancers	% w grupie narządowej % in organ system	Site
C00-D09	Nowotwory złośliwe ogółem	171	291,9	153,8	100,0	-	All cancers
C00-D09 bez C44	Nowotwory złośliwe ogółem bez skóry	171	291,9	153,8	100,0	-	All cancers but skin
C00-C14	Wargę, jamę ustną i gardło	10	17,1	11,3	5,8	-	Lip, oral cavity and pharynx
C15-C26	Narządy trawienne	63	107,5	55,5	36,8	100,0	Digestiv organs
C18-C21	w tym: jelito grube	26	44,4	22,5	15,2	41,2	Colorectal cancers
C30-C39	Układ oddechowy i klatka piersiowa	43	73,4	40,1	25,1	100,0	Respiratory and intrathoracic organs
C30-C34	w tym: narządy oddechowe	43	73,4	40,1	25,1	100,0	Respiratory organs
C37-C39	klatka piersiowa	0	0,0	0,0	0,0	0,0	Intrathoracic organs
C40-C41	Kości i chrząstki stawowe	0	0,0	0,0	0,0	-	Bone and articular cartilage
C43-C44	Czerniak i inne nowotwory złośliwe skóry	6	10,2	5,5	3,5	100,0	Melanoma and other skin cancers
C43	w tym: czerniak	6	10,2	5,5	3,5	100,0	Melanoma
C45-C49	Międzybłonek i tkanki miękkie	0	0,0	0,0	0,0	-	Mesothelial and soft tissue
C60-C63	Męskie narządy płciowe	19	32,4	14,8	11,1	100,0	Male genital organs
C61	w tym: gruczoł krokowy	19	32,4	14,8	11,1	100,0	Prostate
C64-C68	Układ moczowy	8	13,7	6,4	4,7	-	Urinary tract
C69-C72	Oko, mózg i inne części centralnego systemu nerwowego	6	10,2	6,1	3,5	-	Eye, brain and other parts of central nervous system
C73-C75	Tarczycę i inne gruczoły wydzielania wewnętrznego	0	0,0	0,0	0,0	-	Thyroid and other endocrine glands
C76-C80	Nowotwory niedokładnie określone, wtórne i o nieokreślonym umiejscowieniu	4	6,8	3,6	2,3	-	Ill-defined, secondary and unspecified sites Stated or presumed to be primary, of lymphoid, haematopoietic and related tissue
C81-C96	Tkanka limfatyczna, krwiotwórcza i tkanki pokrewne	12	20,5	10,5	7,0	100,0	Stated or presumed to be primary, of lymphoid, haematopoietic and related tissue
C81	w tym: choroba Hodgkina	0	0,0	0,0	0,0	0,0	Hodgkin Disease
C82-C85, C96	chłoniaki niezłaznicze	6	10,2	5,2	3,5	50,0	Non-Hodgkin Disease
C91-C95	białaczki	3	5,1	2,5	1,8	25,0	Leukemias
D00-D09	Nowotwory in situ	0	0,0	0,0	0,0	-	In situ neoplasms

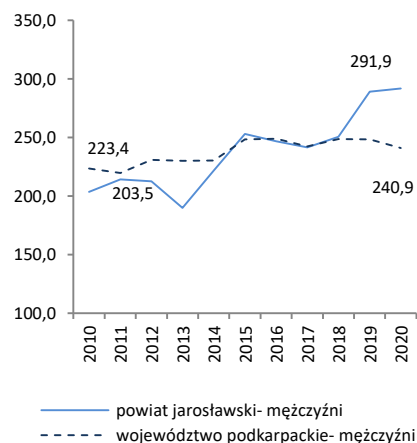
Tab.62 Zgony na najczęstsze nowotwory złośliwe u mężczyzn w powiecie jarosławskim w 2020 roku

Tab.62 Deaths from the leading cancer sites, males, Jaroslaw poviat 2020

Umiejscowienie nowotworu Site	Liczby bezwzględne Absolute number	Współczynnik surowy Crude rate	Współczynnik standaryzowany Standardized rate	Wskaźnik struktury Percentage %
Województwo podkarpackie	2508	240,9	125,6	100,0
Powiat jarosławski ogółem	171	291,9	153,8	100,0
Zgony na najczęstsze nowotwory złośliwe w powiecie jarosławskim				
C34	39	66,6	36,5	22,8
C18	19	32,4	16,4	11,1
C61	19	32,4	14,8	11,1
C25	14	23,9	12,5	8,2
C16	13	22,2	12,1	7,6

Rys.72 Umieralność na nowotwory złośliwe w latach 2010-2020, mężczyźni

Fig.72 Cancer mortality in 2010-2020, males



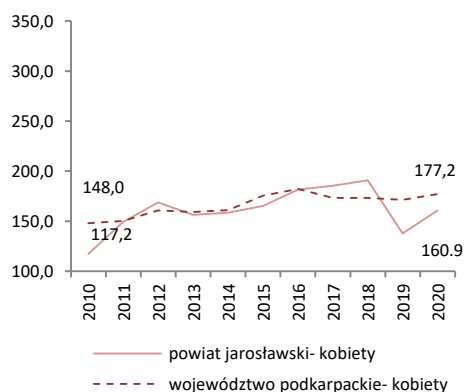
Tab.63 Umieralność na nowotwory złośliwe według układów narządowych u kobiet w powiecie jarosławskim w 2020 roku
 Tab.63 Cancer mortality by main cancer groups, females, Jaroslaw poviast 2020

ICD-10	Umiejscowienie	Liczby bezwzględne Absolute number	Współczynnik surowy Crude rate	Współczynnik standaryzowany Standardized rate	% wszystkich nowotworów % of all cancers	% w grupie narządowej % in organ system	Site
C00-D09	Nowotwory złośliwe ogółem	99	160,9	69,2	100,0	-	All cancers
C00-D09 bez C44	Nowotwory złośliwe ogółem bez skóry	98	159,3	68,9	99,0	-	All cancers but skin
C00-C14	Warga, jama ustna i gardło	#	1,6	0,3	1,0	-	Lip, oral cavity and pharynx
C15-C26	Narządy trawienne	28	45,5	18,3	28,3	100,0	Digestiv organs
C18-C21	w tym: jelito grube	16	26,0	9,6	16,2	57,1	Colorectal cancers
C30-C39	Układ oddechowy i klatka piersiowa	24	39,0	16,4	24,2	100,0	Respiratory and intrathoracic organs
C30-C34	w tym: narządy oddechowe	24	39,0	16,4	24,2	100,0	Respiratory organs
C37-C39	klatka piersiowa	0	0,0	0,0	0,0	0,0	Intrathoracic organs
C40-C41	Kości i chrząstki stawowe	0	0,0	0,0	0,0	-	Bone and articular cartilage
C43-C44	Czerniak i inne nowotwory złośliwe skóry	#	3,3	0,6	2,0	100,0	Melanoma and other skin cancers
C43	w tym: czerniak	#	1,6	0,3	1,0	#	Melanoma
C45-C49	Międzybłonek i tkanki miękkie	#	1,6	0,8	1,0	-	Mesothelial and soft tissue
C50	Pierś	10	16,3	9,6	10,1	-	Breast
C51-C58	Żeńskie narządy płciowe	16	26,0	11,0	16,2	100,0	Female genital organs
C53-C54	w tym: macica	9	14,6	5,5	9,1	56,2	Uterus
C64-C68	Układ moczowy	3	4,9	2,0	3,0	-	Urinary tract
C69-C72	Oko, mózg i inne części centralnego systemu nerwowego	4	6,5	5,1	4,0	-	Eye, brain and other parts of central nervous system
C73-C75	Tarczycza i inne gruczoły wydzielania wewnętrznego	0	0,0	0,0	0,0	-	Thyroid and other endocrine glands
C76-C80	Nowotwory niedokładnie określone, wtórne i o nieokreślonym umiejscowieniu	#	1,6	1,5	1,0	-	Ill-defined, secondary and unspecified sites
C81-C96	Tkanka limfatyczna, krwiotwórcza i tkanki pokrewne	9	14,6	3,7	9,1	100,0	Stated or presumed to be primary, of lymphoid, haematopoietic and related tissue
C81	w tym: choroba Hodgkina	0	0,0	0,0	0,0	0,0	Hodgkin Disease
C82-C85, C96	chłoniaki niezłośliwe	5	8,1	2,3	5,1	55,5	Non-Hodgkin Disease
C91-C95	białaczki	3	4,9	1,1	3,0	33,3	Leukemias
D00-D09	Nowotwory in situ	0	0,0	0,0	0,0	-	In situ neoplasms

Tab 64 Zgony na najczęstsze nowotwory złośliwe u kobiet w powiecie jarosławskim w 2020 roku
 Tab.64 Deaths from the leading cancer sites, females, Jaroslaw poviast 2020

Umiejscowienie nowotworu Site	Liczby bezwzględne Absolute number	Współczynnik surowy Crude rate	Współczynnik standaryzowany Standardized rate	Wskaźnik struktury Percentage %
Województwo podkarpackie	1922	177,2	72,3	100,0
Powiat jarosławski ogółem	99	160,9	69,2	100,0
Zgony na najczęstsze nowotwory złośliwe w powiecie jarosławskim				
C34	24	39,0	16,4	24,2
C18	12	19,5	7,3	12,1
C50	10	16,3	9,6	10,1
C54	8	13,0	4,8	8,1
C56	6	9,8	4,7	6,1

Rys.73 Umieralność na nowotwory złośliwe w latach 2010-2020, kobiety
 Fig.73 Cancer mortality in 2010-2020, females



POWIAT JASIELSKI/ POVIAT OF JASLO

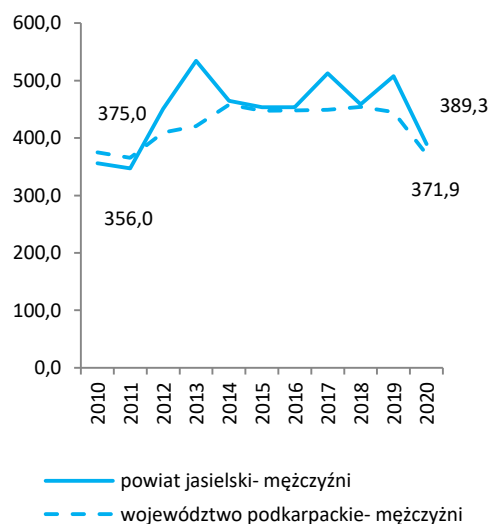
Tab.65 Zachorowalność na nowotwory złośliwe według układów narządowych u mężczyzn w powiecie jasielskim w 2020 roku
Tab.65 Cancer incidence by main cancer groups, males, Jaslo poviata 2020

ICD-10	Umiejscowienie	Liczby bezwzględne Absolute number	Współczynnik surowy Crude rate	Współczynnik standaryzowany Standardized rate	% wszystkich nowotworów % of all cancers	% w grupie narządowej % in organ system	Site
C00-D09	Nowotwory złośliwe ogółem	217	389,3	209,3	100,0	-	All cancers
C00-D09 bez C44	Nowotwory złośliwe ogółem bez skóry	202	362,4	196,2	93,1	-	All cancers but skin
C00-C14	Wargę, jama ustna i gardło	15	26,9	18,0	6,9	-	Lip, oral cavity and pharynx
C15-C26	Narządy trawienne	63	113,0	59,5	29,0	100,0	Digestiv organs
C18-C21	w tym: jelito grube	30	53,8	28,1	13,8	47,6	Colorectal cancers
C30-C39	Układ oddechowy i klatka piersiowa	40	71,8	37,6	18,4	100,0	Respiratory and intrathoracic organs
C30-C34	w tym: narządy oddechowe	40	71,8	37,6	18,4	100,0	Respiratory organs
C37-C39	klatka piersiowa	0	0,0	0,0	0,0	0,0	Intrathoracic organs
C40-C41	Kości i chrząstki stawowe	3	5,4	3,7	1,4	-	Bone and articular cartilage
C43-C44	Czerniak i inne nowotwory złośliwe skóry	19	34,1	16,2	8,8	100,0	Melanoma and other skin cancers
C43	w tym: czerniak	4	7,2	3,1	1,8	21,1	Melanoma
C45-C49	Międzybłonek i tkanki miękkie	#	3,6	2,1	0,9	-	Mesothelial and soft tissue
C60-C63	Męskie narządy płciowe	40	71,8	37,8	18,4	100,0	Male genital organs
C61	w tym: gruczoł krokowy	38	68,2	35,0	17,5	95,0	Prostate
C64-C68	Układ moczowy	11	19,7	10,4	5,1	-	Urinary tract
C69-C72	Okło, mózg i inne części centralnego systemu nerwowego	3	5,4	3,3	1,4	-	Eye, brain and other parts of central nervous system
C73-C75	Tarczycę i inne gruczoły wydzielania wewnętrznego	#	1,8	1,0	0,5	-	Thyroid and other endocrine glands
C76-C80	Nowotwory niedokładnie określone, wtórne i o nieokreślonym umiejscowieniu	#	3,6	1,7	0,9	-	Ill-defined, secondary and unspecified sites
C81-C96	Tkanka limfatyczna, krwiotwórcza i tkanki pokrewne	12	21,5	11,5	5,5	100,0	Stated or presumed to be primary, of lymphoid, haematopoietic and related tissue
C81	w tym: choroba Hodgkina	0	0,0	0,0	0,0	0,0	Hodgkin Disease
C82-C85, C96	chłoniaki niezwojowe	7	12,6	6,6	3,2	58,3	Non-Hodgkin Disease
C91-C95	białaczki	4	7,2	4,0	1,8	33,3	Leukemias
D00-D09	Nowotwory in situ	6	10,8	6,4	2,8	-	In situ neoplasms

Tab.66 Zachorowania na najczęstsze nowotwory złośliwe u mężczyzn w powiecie jasielskim w 2020 roku
Tab.66 The leading sites of new registered cancer, males, Jaslo poviata 2020

Umiejscowienie nowotworu Site	Liczby bezwzględne Absolute number	Współczynnik surowy Crude rate	Współczynnik standaryzowany Standardized rate	Wskaźnik struktury Percentage %
Województwo podkarpackie	3872	371,9	208,8	100,0
Powiat jasielski ogółem	217	389,3	209,3	100,0
Zachorowania na najczęstsze nowotwory złośliwe w powiecie jasielskim				
C61	38	68,2	35,0	17,5
C34	33	59,2	30,7	15,2
C18-C21	30	53,8	28,1	13,8
C16	18	32,3	17,2	8,3
C44	15	26,9	13,1	6,9
C25	7	12,6	7,6	3,2

Rys.74 Zachorowalność na nowotwory złośliwe w latach 2010-2020, mężczyźni
Fig.74 Cancer incidence in 2010-2020, males



POWIAT JASIELSKI/ POWIAT OF JASLO

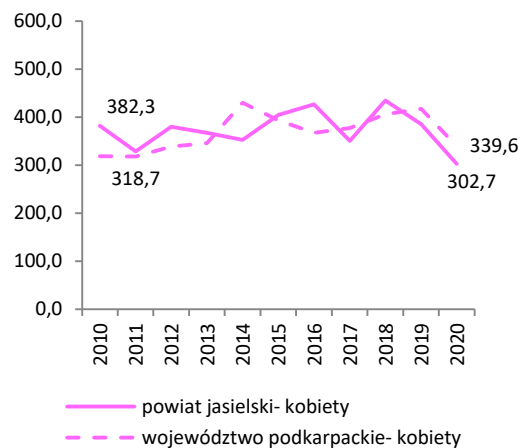
Tab.67 Zachorowalność na nowotwory złośliwe według układów narządowych u kobiet w powiecie jasielskim w 2020 roku
Tab.67 Cancer incidence by main cancer groups, females, Jaslo poviat 2020

ICD-10	Umiejscowienie	Liczby bezwzględne Absolute number	Współczynnik surowy Crude rate	Współczynnik standaryzowany Standardized rate	% wszystkich nowotworów % of all cancers	% w grupie narządowej % in organ system	Site
C00-D09	Nowotwory złośliwe ogółem	174	302,7	158,3	100,0	-	All cancers
C00-D09 bez C44	Nowotwory złośliwe ogółem bez skóry	151	262,7	140,8	86,8	-	All cancers but skin
C00-C14	Warga, jama ustna i gardło	4	7,0	3,5	2,3	-	Lip, oral cavity and pharynx
C15-C26	Narządy trawienne	40	69,6	30,9	23,0	100,0	Digestiv organs
C18-C21	w tym: jelito grube	21	36,5	18,3	12,1	52,5	Colorectal cancers
C30-C39	Układ oddechowy i klatka piersiowa	9	15,7	8,5	5,2	100,0	Respiratory and intrathoracic organs
C30-C34	w tym: narządy oddechowe	9	15,7	8,5	5,2	100,0	Respiratory organs
C37-C39	klatka piersiowa	0	0,0	0,0	0,0	0,0	Intrathoracic organs
C40-C41	Kości i chrząstki stawowe	0	0,0	0,0	0,0	-	Bone and articular cartilage
C43-C44	Czerniak i inne nowotwory złośliwe skóry	28	48,7	22,3	16,1	100,0	Melanoma and other skin cancers
C43	w tym: czerniak	5	8,7	4,8	2,9	17,9	Melanoma
C45-C49	Międzybłonek i tkanki miękkie	0	0,0	0,0	0,0	-	Mesothelial and soft tissue
C50	Pierś	39	67,8	40,6	22,4	-	Breast
C51-C58	Żeńskie narządy płciowe	20	34,8	18,9	11,5	100,0	Female genital organs
C53-C54	w tym: macica	17	29,6	15,5	9,8	85,0	Uterus
C64-C68	Układ moczowy	8	13,9	7,0	4,6	-	Urinary tract
C69-C72	Oko, mózg i inne części centralnego systemu nerwowego	5	8,7	4,8	2,9	-	Eye, brain and other parts of central nervous system
C73-C75	Tarczycza i inne gruczoły wydzielania wewnętrznego	8	13,9	9,7	4,6	-	Thyroid and other endocrine glands
C76-C80	Nowotwory niedokładnie określone, wtórne i o nieokreślonym umiejscowieniu	#	1,7	1,0	0,6	-	Ill-defined, secondary and unspecified sites Stated or presumed to be primary, of lymphoid, haematopoietic and related tissue
C81-C96	Tkanka limfatyczna, krwiotwórcza i tkanki pokrewne	8	13,9	8,1	4,6	100,0	
C81	w tym: choroba Hodgkina	#	1,7	2,5	0,6	#	Hodgkin Disease
C82-C85, C96	chłoniaki niezłośliwe	3	5,2	2,0	1,7	37,5	Non-Hodgkin Disease
C91-C95	białaczki	4	7,0	3,7	2,3	50,0	Leukemias
D00-D09	Nowotwory in situ	4	7,0	2,8	2,3	-	In situ neoplasms

Tab.68 Zachorowania na najczęstsze nowotwory złośliwe u kobiet w powiecie jasielskim w 2020 roku
Tab.68 The leading sites of new registered cancer, females, Jaslo poviat 2020

Umiejscowienie nowotworu Site	Liczby bezwzględne Absolute number	Współczynnik surowy Crude rate	Współczynnik standaryzowany Standardized rate	Wskaźnik struktury Percentage %
Województwo podkarpackie	3684	339,6	177,7	100,0
Powiat jasielski ogółem	174	302,7	158,3	100,0
Zachorowania na najczęstsze nowotwory złośliwe w powiecie jasielskim				
C50	39	67,8	40,6	22,4
C44	23	40,0	17,5	13,2
C18-C21	21	36,5	18,3	12,1
C54	17	29,6	15,5	9,8
C34	8	13,9	7,7	4,6

Rys.75 Zachorowalność na nowotwory złośliwe w latach 2010-2020, kobiety
Fig.75 Cancer incidence in 2010-2020, females



POWIAT JASIELSKI/ POVIAT OF JASLO

Tab.69 Umieralność na nowotwory złośliwe według układów narządowych u mężczyzn w powiecie jasielskim w 2020 roku
 Tab.69 Cancer mortality by main cancer groups, males, Jaslo poviat 2020

ICD-10	Umiejscowienie	Liczby bezwzględne Absolute number	Współczynnik surowy Crude rate	Współczynnik standaryzowany Standardized rate	% wszystkich nowotworów % of all cancers	% w grupie narządowej % in organ system	Site
C00-D09	Nowotwory złośliwe ogółem	117	209,9	108,9	100,0	-	All cancers
C00-D09 bez C44	Nowotwory złośliwe ogółem bez skóry	115	206,3	107,7	98,3	-	All cancers but skin
C00-C14	Wargę, jamę ustną i gardło	4	7,2	4,5	3,4	-	Lip, oral cavity and pharynx
C15-C26	Narządy trawienne	41	73,6	39,7	35,0	100,0	Digestiv organs
C18-C21	w tym: jelito grube	14	25,1	13,4	12,0	34,1	Colorectal cancers
C30-C39	Układ oddechowy i klatka piersiowa	29	52,0	28,2	24,8	100,0	Respiratory and intrathoracic organs
C30-C34	w tym: narządy oddechowe	29	52,0	28,2	24,8	100,0	Respiratory organs
C37-C39	klatka piersiowa	0	0,0	0,0	0,0	0,0	Intrathoracic organs
C40-C41	Kośćci i chrząstki stawowe	0	0,0	0,0	0,0	-	Bone and articular cartilage
C43-C44	Czerniak i inne nowotwory złośliwe skóry	6	10,8	4,8	5,1	100,0	Melanoma and other skin cancers
C43	w tym: czerniak	4	7,2	3,6	3,4	66,6	Melanoma
C45-C49	Międzybłonek i tkanki miękkie	#	1,8	1,1	0,9	-	Mesothelial and soft tissue
C60-C63	Męskie narządy płciowe	12	21,5	10,2	10,3	100,0	Male genital organs
C61	w tym: gruczoł krokowy	12	21,5	10,2	10,3	100,0	Prostate
C64-C68	Układ moczowy	12	21,5	9,1	10,3	-	Urinary tract
C69-C72	Okło, mózgu i inne części centralnego systemu nerwowego	3	5,4	2,9	2,6	-	Eye, brain and other parts of central nervous system
C73-C75	Tarczycę i inne gruczoły wydzielania wewnętrznego	0	0,0	0,0	0,0	-	Thyroid and other endocrine glands
C76-C80	Nowotwory niedokładnie określone, wtórne i o nieokreślonym umiejscowieniu	#	1,8	1,1	0,9	-	Ill-defined, secondary and unspecified sites
C81-C96	Tkanka limfatyczna, krwiotwórcza i tkanki pokrewne	8	14,4	7,4	6,8	100,0	Stated or presumed to be primary, of lymphoid, haematopoietic and related tissue
C81	w tym: choroba Hodgkina	0	0,0	0,0	0,0	0,0	Hodgkin Disease
C82-C85, C96	chłoniaki niezłośliwe	5	9,0	4,6	4,3	62,5	Non-Hodgkin Disease
C91-C95	białaczki	#	3,6	1,9	1,7	#	Leukemias
D00-D09	Nowotwory in situ	0	0,0	0,0	0,0	-	In situ neoplasms

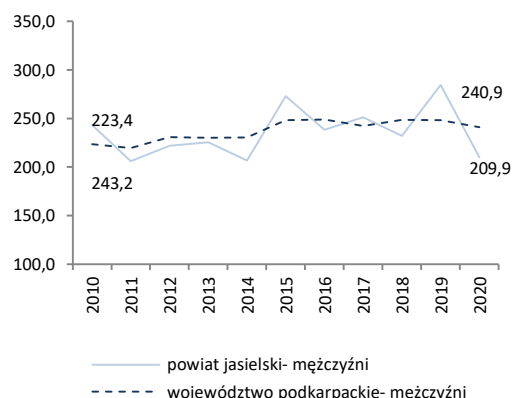
Tab.70 Zgony na najczęstsze nowotwory złośliwe u mężczyzn w powiecie jasielskim w 2020 roku

Tab.70 Deaths from the leading cancer sites, males, Jaslo poviat 2020

Umiejscowienie nowotworu Site	Liczby bezwzględne Absolute number	Współczynnik surowy Crude rate	Współczynnik standaryzowany Standardized rate	Wskaźnik struktury Percentage %
Województwo podkarpackie	2508	240,9	125,6	100,0
Powiat jasielski ogółem	117	209,9	108,9	100,0
Zgony na najczęstsze nowotwory złośliwe w powiecie jasielskim				
C34	22	39,5	21,3	18,8
C61	12	21,5	10,2	10,3
C16	11	19,7	10,2	9,4
C25	9	16,1	9,2	7,7
C67	9	16,1	6,1	7,7

Rys.76 Umieralność na nowotwory złośliwe w latach 2010-2020, mężczyźni

Fig.76 Cancer mortality in 2010-2020, males



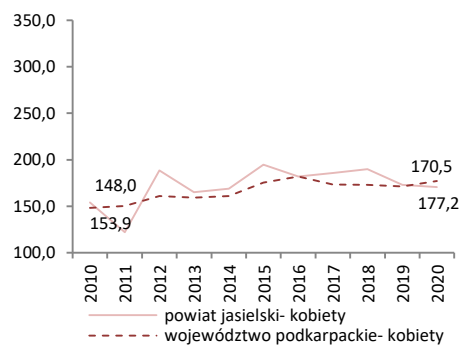
Tab.71 Umieralność na nowotwory złośliwe według układów narządowych u kobiet w powiecie jasielskim w 2020 roku
 Tab.71 Cancer mortality by main cancer groups, females, Jaslo poviat 2020

ICD-10	Umiejscowienie	Liczby bezwzględne Absolute number	Współczynnik surowy Crude rate	Współczynnik standaryzowany Standardized rate	% wszystkich nowotworów % of all cancers	% w grupie narządowej % in organ system	Site
C00-D09	Nowotwory złośliwe ogółem	98	170,5	65,4	100,0	-	All cancers
C00-D09 bez C44	Nowotwory złośliwe ogółem bez skóry	95	165,3	64,3	96,9	-	All cancers but skin
C00-C14	Warga, jama ustna i gardło	#	3,5	1,7	2,0	-	Lip, oral cavity and pharynx
C15-C26	Narządy trawienne	26	45,2	17,9	26,5	100,0	Digestiv organs
C18-C21	w tym: jelito grube	8	13,9	5,3	8,2	30,7	Colorectal cancers
C30-C39	Układ oddechowy i klatka piersiowa	11	19,1	6,9	11,2	100,0	Respiratory and intrathoracic organs
C30-C34	w tym: narządy oddechowe	11	19,1	6,9	11,2	100,0	Respiratory organs
C37-C39	klatka piersiowa	0	0,0	0,0	0,0	0,0	Intrathoracic organs
C40-C41	Kości i chrząstki stawowe	0	0,0	0,0	0,0	-	Bone and articular cartilage
C43-C44	Czerniak i inne nowotwory złośliwe skóry	5	8,7	2,4	5,1	100,0	Melanoma and other skin cancers
C43	w tym: czerniak	#	3,5	1,3	2,0	#	Melanoma
C45-C49	Międzybłonek i tkanki miękkie	#	3,5	1,1	2,0	-	Mesothelial and soft tissue
C50	Pierś	14	24,4	8,1	14,3	-	Breast
C51-C58	Żeńskie narządy płciowe	15	26,1	9,1	15,3	100,0	Female genital organs
C53-C54	w tym: macica	6	10,4	3,8	6,1	40,0	Uterus
C64-C68	Układ moczowy	6	10,4	3,9	6,1	-	Urinary tract
C69-C72	Oko, mózg i inne części centralnego systemu nerwowego	3	5,2	3,1	3,1	-	Eye, brain and other parts of central nervous system
C73-C75	Tarczycza i inne gruczoły wydzielania wewnętrznego	0	0,0	0,0	0,0	-	Thyroid and other endocrine glands
C76-C80	Nowotwory niedokładnie określone, wtórne i o nieokreślonym umiejscowieniu	5	8,7	2,7	5,1	-	Ill-defined, secondary and unspecified sites
C81-C96	Tkanka limfatyczna, krwiotwórcza i tkanki pokrewne	9	15,7	8,5	9,2	100,0	Stated or presumed to be primary, of lymphoid, haematopoietic and related tissue
C81	w tym: choroba Hodgkina	0	0,0	0,0	0,0	0,0	Hodgkin Disease
C82-C85, C96	chłoniaki niezłaznicze	2	3,5	1,8	2,0	22,2	Non-Hodgkin Disease
C91-C95	białaczki	5	8,7	5,1	5,1	55,5	Leukemias
D00-D09	Nowotwory in situ	0	0,0	0,0	0,0	-	In situ neoplasms

Tab.72 Zgony na najczęstsze nowotwory złośliwe u kobiet w powiecie jasielskim w 2020 roku
 Tab.72 Deaths from the leading cancer sites, females, Jaslo poviat 2020

Umiejscowienie nowotworu Site	Liczby bezwzględne Absolute number	Współczynnik surowy Crude rate	Współczynnik standaryzowany Standardized rate	Wskaźnik struktury Percentage %
Województwo podkarpackie	1922	177,2	72,3	100,0
Powiat jasielski ogółem	98	170,5	65,4	100,0
Zgony na najczęstsze nowotwory złośliwe w powiecie jasielskim				
C50	14	24,4	8,1	14,3
C34	10	17,4	6,6	10,2
C25	8	13,9	4,4	8,2
C56	7	12,2	4,7	7,1

Rys.77 Umieralność na nowotwory złośliwe w latach 2010-2020, kobiety
 Fig.77 Cancer mortality in 2010-2020, females



POWIAT KOLBUSZOWSKI/ POWIAT OF KOLBUSZOWA

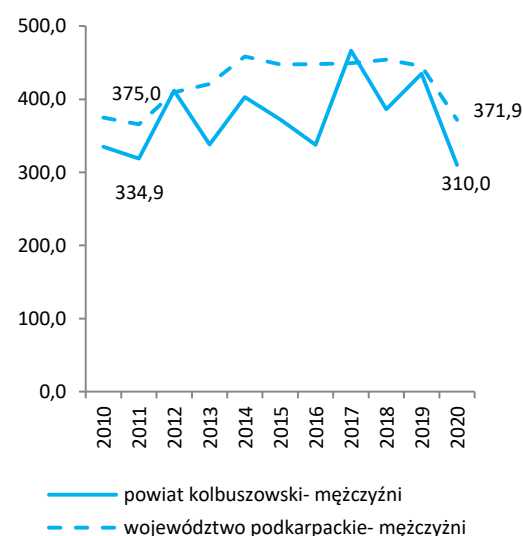
Tab.73 Zachorowalność na nowotwory złośliwe według układów narządowych u mężczyzn w powiecie kolbuszowskim w 2020 roku
Tab.73 Cancer incidence by main cancer groups, males, Kolbuszowa poviata 2020

ICD-10	Umiejscowienie	Liczby bezwzględne Absolute number	Współczynnik surowy Crude rate	Współczynnik standaryzowany Standardized rate	% wszystkich nowotworów % of all cancers	% w grupie narządowej % in organ system	Site
C00-D09	Nowotwory złośliwe ogółem	96	310,0	184,2	100,0	-	All cancers
C00-D09 bez C44	Nowotwory złośliwe ogółem bez skóry	88	284,2	170,1	91,7	-	All cancers but skin
C00-C14	Wargę, jamę ustną i gardło	4	12,9	8,2	4,2	-	Lip, oral cavity and pharynx
C15-C26	Narządy trawienne	19	61,4	37,7	19,8	100,0	Digestiv organs
C18-C21	w tym: jelito grube	7	22,6	13,9	7,3	36,8	Colorectal cancers
C30-C39	Układ oddechowy i klatka piersiowa	23	74,3	41,8	24,0	100,0	Respiratory and intrathoracic organs
C30-C34	w tym: narządy oddechowe	23	74,3	41,8	24,0	100,0	Respiratory organs
C37-C39	klatka piersiowa	0	0,0	0,0	0,0	0,0	Intrathoracic organs
C40-C41	Kości i chrząstki stawowe	#	3,2	2,0	1,0	-	Bone and articular cartilage
C43-C44	Czerniak i inne nowotwory złośliwe skóry	10	32,3	17,1	10,4	100,0	Melanoma and other skin cancers
C43	w tym: czerniak	#	6,5	3,0	2,1	#	Melanoma
C45-C49	Międzybłonek i tkanki miękkie	#	6,5	4,2	2,1	-	Mesothelial and soft tissue
C60-C63	Męskie narządy płciowe	18	58,1	34,4	18,8	100,0	Male genital organs
C61	w tym: gruczoł krokowy	17	54,9	32,0	17,7	94,4	Prostate
C64-C68	Układ moczowy	6	19,4	11,5	6,3	-	Urinary tract
C69-C72	Oko, mózg i inne części centralnego systemu nerwowego	3	9,7	6,6	3,1	-	Eye, brain and other parts of central nervous system
C73-C75	Tarczycę i inne gruczoły wydzielania wewnętrznego	#	3,2	2,2	1,0	-	Thyroid and other endocrine glands
C76-C80	Nowotwory niedokładnie określone, wtórne i o nieokreślonym umiejscowieniu	#	6,5	4,3	2,1	-	Ill-defined, secondary and unspecified sites
C81-C96	Tkanka limfatyczna, krwiotwórcza i tkanki pokrewne	5	16,1	10,7	5,2	100,0	Stated or presumed to be primary, of lymphoid, haematopoietic and related tissue
C81	w tym: choroba Hodgkina	#	3,2	2,5	1,0	#	Hodgkin Disease
C82-C85, C96	chłoniaki niezłośliwe	3	9,7	6,3	3,1	60,0	Non-Hodgkin Disease
C91-C95	białaczki	#	3,2	2,0	1,0	#	Leukemias
D00-D09	Nowotwory in situ	#	3,2	1,3	1,0	-	In situ neoplasms

Tab.74 Zachorowania na najczęstsze nowotwory złośliwe u mężczyzn w powiecie kolbuszowskim w 2020 roku
Tab.74 The leading sites of new registered cancer, males, Kolbuszowa poviata 2020

Umiejscowienie nowotworu Site	Liczby bezwzględne Absolute number	Współczynnik surowy Crude rate	Współczynnik standaryzowany Standardized rate	Wskaźnik struktury Percentage %
Województwo podkarpackie	3872	371,9	208,8	100,0
Powiat kolbuszowski ogółem	96	310,0	184,2	100,0
Zachorowania na najczęstsze nowotwory złośliwe w powiecie kolbuszowskim				
C34	19	61,4	33,4	19,8
C61	17	54,9	32,0	17,7
C44	8	25,8	14,1	8,3
C18-C21	7	22,6	13,9	7,3
C16	5	16,1	8,6	5,2

Rys.78 Zachorowalność na nowotwory złośliwe w latach 2010-2020, mężczyźni
Fig.78 Cancer incidence in 2010-2020, males



POWIAT KOLBUSZOWSKI/ POWIAT OF KOLBUSZOWA

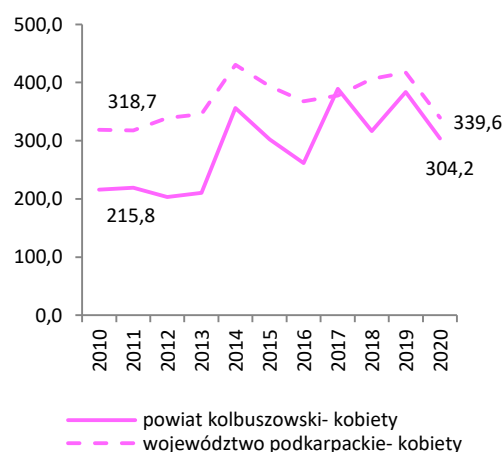
Tab.75 Zachorowalność na nowotwory złośliwe według układów narządowych u kobiet w powiecie kolbuszowskim w 2020 roku
 Tab.75 Cancer incidence by main cancer groups, females, Kolbuszowa poviats 2020

ICD-10	Umiejscowienie	Liczby bezwzględne Absolute number	Współczynnik surowy Crude rate	Współczynnik standaryzowany Standardized rate	% wszystkich nowotworów % of all cancers	% w grupie narządowej % in organ system	Site
C00-D09	Nowotwory złośliwe ogółem	95	304,2	171,1	100,0	-	All cancers
C00-D09 bez C44	Nowotwory złośliwe ogółem bez skóry	88	281,8	162,5	92,6	-	All cancers but skin
C00-C14	Warga, jama ustna i gardło	3	9,6	3,8	3,2	-	Lip, oral cavity and pharynx
C15-C26	Narządy trawienne	21	67,2	28,2	22,1	100,0	Digestiv organs
C18-C21	w tym: jelito grube	10	32,0	15,0	10,5	47,6	Colorectal cancers
C30-C39	Układ oddechowy i klatka piersiowa	5	16,0	7,8	5,3	100,0	Respiratory and intrathoracic organs
C30-C34	w tym: narządy oddechowe	5	16,0	7,8	5,3	100,0	Respiratory organs
C37-C39	klatka piersiowa	0	0,0	0,0	0,0	0,0	Intrathoracic organs
C40-C41	Kości i chrząstki stawowe	0	0,0	0,0	0,0	-	Bone and articular cartilage
C43-C44	Czerniak i inne nowotwory złośliwe skóry	9	28,8	12,0	9,5	100,0	Melanoma and other skin cancers
C43	w tym: czerniak	#	6,4	3,4	2,1	#	Melanoma
C45-C49	Międzybłonek i tkanki miękkie	#	6,4	4,3	2,1	-	Mesothelial and soft tissue
C50	Pierś	15	48,0	30,0	15,8	-	Breast
C51-C58	Żeńskie narządy płciowe	15	48,0	26,5	15,8	100,0	Female genital organs
C53-C54	w tym: macica	9	28,8	15,2	9,5	60,0	Uterus
C64-C68	Układ moczowy	6	19,2	15,6	6,3	-	Urinary tract
C69-C72	Oko, mózg i inne części centralnego systemu nerwowego	#	6,4	5,4	2,1	-	Eye, brain and other parts of central nervous system
C73-C75	Tarczycza i inne gruczoły wydzielania wewnętrznego	4	12,8	6,7	4,2	-	Thyroid and other endocrine glands
C76-C80	Nowotwory niedokładnie określone, wtórne i o nieokreślonym umiejscowieniu	#	3,2	2,2	1,1	-	Ill-defined, secondary and unspecified sites
C81-C96	Tkanka limfatyczna, krwiotwórcza i tkanki pokrewne	5	16,0	14,7	5,3	100,0	Stated or presumed to be primary, of lymphoid, haematopoietic and related tissue
C81	w tym: choroba Hodgkina	#	3,2	2,6	1,1	#	Hodgkin Disease
C82-C85, C96	chłoniaki niezłośliwe	#	3,2	1,1	1,1	#	Non-Hodgkin Disease
C91-C95	białaczki	#	6,4	9,1	2,1	#	Leukemias
D00-D09	Nowotwory in situ	7	22,4	14,0	7,4	-	In situ neoplasms

Tab.76 Zachorowania na najczęstsze nowotwory złośliwe u kobiet w powiecie kolbuszowskim w 2020 roku
 Tab.76 The leading sites of new registered cancer, females, Kolbuszowa poviats 2020

Umiejscowienie nowotworu Site	Liczby bezwzględne Absolute number	Współczynnik surowy Crude rate	Współczynnik standaryzowany Standardized rate	Wskaźnik struktury Percentage %
Województwo podkarpackie	3684	339,6	177,7	100,0
Powiat kolbuszowski ogółem	95	304,2	171,1	100,0
Zachorowania na najczęstsze nowotwory złośliwe w powiecie kolbuszowskim				
C50	15	48,0	30,0	15,8
C18-C21	10	32,0	15,0	10,5
C54	9	28,8	15,2	9,5
C44	7	22,4	8,7	7,4

Rys.79 Zachorowalność na nowotwory złośliwe w latach 2010-2020, kobiety
 Fig.79 Cancer incidence in 2010-2020, females



POWIAT KOLBUSZOWSKI/ POVIAT OF KOLBUSZOWA

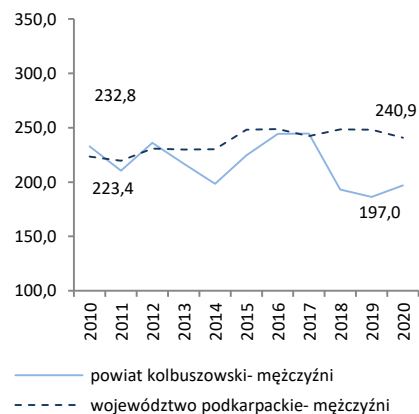
Tab.77 Umieralność na nowotwory złośliwe według układów narządowych u mężczyzn w powiecie kolbuszowskim w 2020 roku
Tab.77 Cancer mortality by main cancer groups, males, Kolbuszowa poviats 2020

ICD-10	Umiejscowienie	Liczby bezwzględne Absolute number	Współczynnik surowy Crude rate	Współczynnik standaryzowany Standardized rate	% wszystkich nowotworów % of all cancers	% w grupie narządowej % in organ system	Site
C00-D09	Nowotwory złośliwe ogółem	61	197,0	108,8	100,0	-	All cancers
C00-D09 bez C44	Nowotwory złośliwe ogółem bez skóry	61	197,0	108,8	100,0	-	All cancers but skin
C00-C14	Warga, jama ustna i gardło	3	9,7	6,0	4,9	-	Lip, oral cavity and pharynx
C15-C26	Narządy trawienne	21	67,8	37,8	34,4	100,0	Digestiv organs
C18-C21	w tym: jelito grube	6	19,4	9,8	9,8	28,5	Colorectal cancers
C30-C39	Układ oddechowy i klatka piersiowa	21	67,8	39,6	34,4	100,0	Respiratory and intrathoracic organs
C30-C34	w tym: narządy oddechowe	21	67,8	39,6	34,4	100,0	Respiratory organs
C37-C39	klatka piersiowa	0	0,0	0,0	0,0	0,0	Intrathoracic organs
C40-C41	Kości i chrząstki stawowe	0	0,0	0,0	0,0	-	Bone and articular cartilage
C43-C44	Czerniak i inne nowotwory złośliwe skóry	#	3,2	0,9	1,6	100,0	Melanoma and other skin cancers
C43	w tym: czerniak	#	3,2	0,9	1,6	#	Melanoma
C45-C49	Międzybłonek i tkanki miękkie	0	0,0	0,0	0,0	-	Mesothelial and soft tissue
C60-C63	Męskie narządy płciowe	5	16,1	7,1	8,2	100,0	Male genital organs
C61	w tym: gruczoł krokowy	#	3,2	0,9	1,6	#	Prostate
C64-C68	Układ moczowy	4	12,9	7,3	6,6	-	Urinary tract
C69-C72	Oko, mózg i inne części centralnego systemu nerwowego	0	0,0	0,0	0,0	-	Eye, brain and other parts of central nervous system
C73-C75	Tarczycyca i inne gruczoły wydzielania wewnętrznego	0	0,0	0,0	0,0	-	Thyroid and other endocrine glands
C76-C80	Nowotwory niedokładnie określone, wtórne i o nieokreślonym umiejscowieniu	#	3,2	2,2	1,6	-	Ill-defined, secondary and unspecified sites
C81-C96	Tkanka limfatyczna, krwiotwórcza i tkanki pokrewne	5	16,1	7,8	8,2	100,0	Stated or presumed to be primary, of lymphoid, haematopoietic and related tissue
C81	w tym: choroba Hodgkina	0	0,0	0,0	0,0	0,0	Hodgkin Disease
C82-C85, C96	chłoniaki niezłaznicze	#	3,2	2,5	1,6	#	Non-Hodgkin Disease
C91-C95	białaczki	4	12,9	5,4	6,6	80,0	Leukemias
D00-D09	Nowotwory in situ	0	0,0	0,0	0,0	-	In situ neoplasms

Tab.78 Zgony na najczęstsze nowotwory złośliwe u mężczyzn w powiecie kolbuszowskim w 2020 roku
Tab.78 Deaths from the leading cancer sites, males, Kolbuszowa poviats 2020

Umiejscowienie nowotworu Site	Liczby bezwzględne Absolute number	Współczynnik surowy Crude rate	Współczynnik standaryzowany Standardized rate	Wskaźnik struktury Percentage %
Województwo podkarpackie	2508	240,9	125,6	100,0
Powiat kolbuszowski ogółem	61	197,0	108,8	100,0
Zgony na najczęstsze nowotwory złośliwe w powiecie kolbuszowskim				
C34	17	54,9	31,3	27,9
C16	6	19,4	11,8	9,8
C61	5	16,1	7,1	8,2
C18	4	12,9	6,3	6,6
C32	4	12,9	8,3	6,6

Rys.80 Umieralność na nowotwory złośliwe w latach 2010-2020, mężczyźni
Fig.80 Cancer mortality in 2010-2020, males



POWIAT KOLBUSZOWSKI/ POWIAT OF KOLBUSZOWA

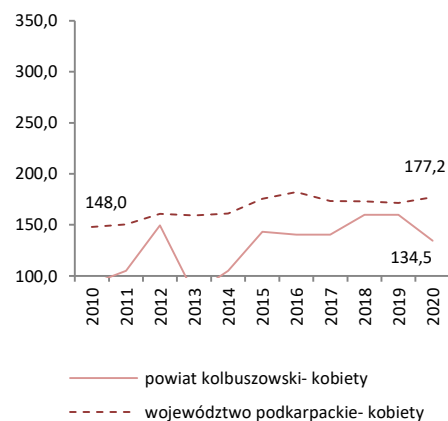
Tab.79 Umieralność na nowotwory złośliwe według układów narządowych u kobiet w powiecie kolbuszowskim w 2020 roku
Tab.79 Cancer mortality by main cancer groups, females, Kolbuszowa poviát 2020

ICD-10	Umiejscowienie	Liczby bezwzględne Absolute number	Współczynnik surowy Crude rate	Współczynnik standaryzowany Standardized rate	% wszystkich nowotworów % of all cancers	% w grupie narządowej % in organ system	Site
C00-D09	Nowotwory złośliwe ogółem	42	134,5	56,2	100,0	-	All cancers
C00-D09 bez C44	Nowotwory złośliwe ogółem bez skóry	42	134,5	56,2	100,0	-	All cancers but skin
C00-C14	Warga, jama ustna i gardło	#	6,4	1,1	4,8	-	Lip, oral cavity and pharynx
C15-C26	Narządy trawienne	17	54,4	20,3	40,5	100,0	Digestiv organs
C18-C21	w tym: jelito grube	6	19,2	5,7	14,3	35,2	Colorectal cancers
C30-C39	Układ oddechowy i klatka piersiowa	4	12,8	7,7	9,5	100,0	Respiratory and intrathoracic organs
C30-C34	w tym: narządy oddechowe	3	9,6	5,5	7,1	100,0	Respiratory organs
C37-C39	klatka piersiowa	3	3,2	2,2	2,4	100,0	Intrathoracic organs
C40-C41	Kości i chrząstki stawowe	0	0,0	0,0	0,0	-	Bone and articular cartilage
C43-C44	Czerniak i inne nowotwory złośliwe skóry	#	3,2	0,5	2,4	100,0	Melanoma and other skin cancers
C43	w tym: czerniak	#	3,2	0,5	2,4	#	Melanoma
C45-C49	Międzybłonek i tkanki miękkie	#	3,2	2,2	2,4	-	Mesothelial and soft tissue
C50	Pierś	4	12,8	6,8	9,5	-	Breast
C51-C58	Żeńskie narządy płciowe	6	19,2	8,1	14,3	100,0	Female genital organs
C53-C54	w tym: macica	#	6,4	2,4	4,8	#	Uterus
C64-C68	Układ moczowy	0	0,0	0,0	0,0	-	Urinary tract
C69-C72	Oko, mózg i inne części centralnego systemu nerwowego	1	3,2	2,5	2,4	-	Eye, brain and other parts of central nervous system
C73-C75	Tarczycza i inne gruczoły wydzielania wewnętrznego	0	0,0	0,0	0,0	-	Thyroid and other endocrine glands
C76-C80	Nowotwory niedokładnie określone, wtórne i o nieokreślonym umiejscowieniu	1	3,2	0,5	2,4	-	Ill-defined, secondary and unspecified sites
C81-C96	Tkanka limfatyczna, krwiotwórcza i tkanki pokrewne	5	16,0	6,5	11,9	100,0	Stated or presumed to be primary, of lymphoid, haematopoietic and related tissue
C81	w tym: choroba Hodgkina	0	0,0	0,0	0,0	0,0	Hodgkin Disease
C82-C85, C96	chłoniaki niezwojowe	0	0,0	0,0	0,0	0,0	Non-Hodgkin Disease
C91-C95	białaczki	5	16,0	6,5	11,9	100,0	Leukemias
D00-D09	Nowotwory in situ	0	0,0	0,0	0,0	-	In situ neoplasms

Tab.80 Zgony na najczęstsze nowotwory złośliwe u kobiet w powiecie kolbuszowskim w 2020 roku
Tab.80 Deaths from the leading cancer sites, females, Kolbuszowa poviát 2020

Umiejscowienie nowotworu Site	Liczby bezwzględne Absolute number	Współczynnik surowy Crude rate	Współczynnik standaryzowany Standardized rate	Wskaźnik struktury Percentage %
Województwo podkarpackie	1922	177,2	72,3	100,0
Powiat kolbuszowski ogółem	42	134,5	56,2	100,0
Zgony na najczęstsze nowotwory złośliwe w powiecie kolbuszowskim				
C18	4	12,8	4,6	9,5
C24	4	12,8	5,2	9,5
C50	4	12,8	6,8	9,5
C56	4	12,8	5,7	9,5

Rys.81 Umieralność na nowotwory złośliwe w latach 2010-2020, kobiety
Fig.81 Cancer mortality in 2010-2020, females



POWIAT KROŚNIĘŃSKI/ POWIAT OF KROSNO

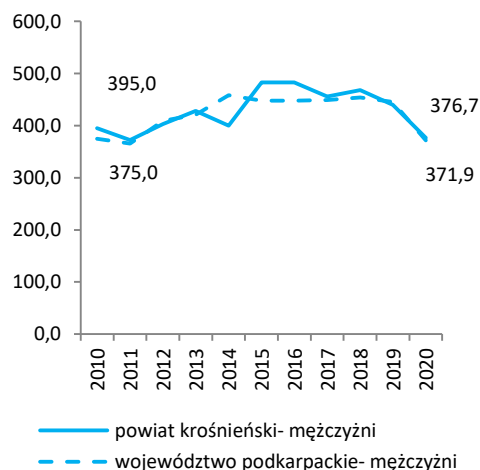
Tab.81 Zachorowalność na nowotwory złośliwe według układów narządowych u mężczyzn w powiecie krośnieńskim w 2020 roku
Tab.81 Cancer incidence by main cancer groups, males, Krosno poviats 2020

ICD-10	Umiejscowienie	Liczby bezwzględne Absolute number	Współczynnik surowy Crude rate	Współczynnik standaryzowany Standardized rate	% wszystkich nowotworów % of all cancers	% w grupie narządowej % in organ system	Site
C00-D09	Nowotwory złośliwe ogółem	208	376,7	215,3	100,0	-	All cancers
C00-D09 bez C44	Nowotwory złośliwe ogółem bez skóry	193	349,5	200,9	92,8	-	All cancers but skin
C00-C14	Wargę, jama ustna i gardło	7	12,7	8,4	3,4	-	Lip, oral cavity and pharynx
C15-C26	Narządy trawienne	56	101,4	55,8	26,9	100,0	Digestiv organs
C18-C21	w tym: jelito grube	26	47,1	25,7	12,5	46,4	Colorectal cancers
C30-C39	Układ oddechowy i klatka piersiowa	25	45,3	24,4	12,0	100,0	Respiratory and intrathoracic organs
C30-C34	w tym: narządy oddechowe	25	45,3	24,4	12,0	100,0	Respiratory organs
C37-C39	klatka piersiowa	0	0,0	0,0	0,0	0,0	Intrathoracic organs
C40-C41	Kości i chrząstki stawowe	0	0,0	0,0	0,0	-	Bone and articular cartilage
C43-C44	Czerniak i inne nowotwory złośliwe skóry	22	39,8	21,1	10,6	100,0	Melanoma and other skin cancers
C43	w tym: czerniak	7	12,7	6,8	3,4	31,8	Melanoma
C45-C49	Międzybłonek i tkanki miękkie	4	7,2	3,7	1,9	-	Mesothelial and soft tissue
C60-C63	Męskie narządy płciowe	34	61,6	34,8	16,3	100,0	Male genital organs
C61	w tym: gruczoł krokowy	28	50,7	26,8	13,5	82,3	Prostate
C64-C68	Układ moczowy	27	48,9	28,4	13,0	-	Urinary tract
C69-C72	Okło, mózgu i inne części centralnego systemu nerwowego	3	5,4	2,8	1,4	-	Eye, brain and other parts of central nervous system
C73-C75	Tarczycę i inne gruczoły wydzielania wewnętrznego	#	3,6	4,5	1,0	-	Thyroid and other endocrine glands
C76-C80	Nowotwory niedokładnie określone, wtórne i o nieokreślonym umiejscowieniu	6	10,9	5,2	2,9	-	Ill-defined, secondary and unspecified sites
C81-C96	Tkanka limfatyczna, krwiotwórcza i tkanki pokrewne	15	27,2	19,2	7,2	100,0	Stated or presumed to be primary, of lymphoid, haematopoietic and related tissue
C81	w tym: choroba Hodgkina	0	0,0	0,0	0,0	0,0	Hodgkin Disease
C82-C85, C96	chłoniaki niezłośliwe	7	12,7	10,4	3,4	46,7	Non-Hodgkin Disease
C91-C95	białaczki	6	10,9	6,6	2,9	40,0	Leukemias
D00-D09	Nowotwory in situ	7	12,7	7,0	3,4	-	In situ neoplasms

Tab.82 Zachorowania na najczęstsze nowotwory złośliwe u mężczyzn w powiecie krośnieńskim w 2020 roku
Tab.82 The leading sites of new registered cancer, males, Krosno poviats 2020

Umiejscowienie nowotworu Site	Liczby bezwzględne Absolute number	Współczynnik surowy Crude rate	Współczynnik standaryzowany Standardized rate	Wskaźnik struktury Percentage %
Województwo podkarpackie	3872	371,9	208,8	100,0
Powiat krośnieński ogółem	208	376,7	215,3	100,0
Zachorowania na najczęstsze nowotwory złośliwe w powiecie krośnieńskim				
C61	28	50,7	26,8	13,5
C18-C21	26	47,1	25,7	12,5
C34	20	36,2	19,8	9,6
C67	15	27,2	15,5	7,2

Rys.82 Zachorowalność na nowotwory złośliwe w latach 2010-2020, mężczyźni
Fig.82 Cancer incidence in 2010-2020, males



POWIAT KROŚNIĘŃSKI/ POWIAT OF KROSNO

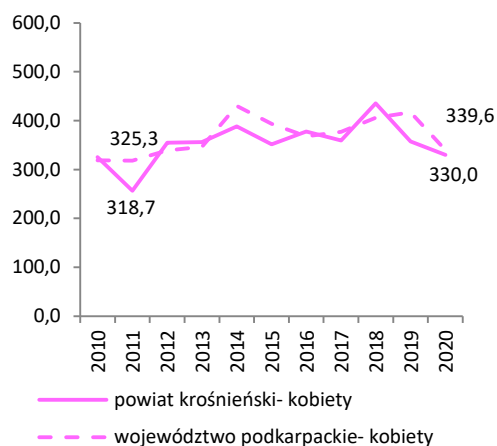
Tab.83 Zachorowalność na nowotwory złośliwe według układów narządowych u kobiet w powiecie krośnieńskim w 2020 roku
Tab.83 Cancer incidence by main cancer groups, females, Krosno poviats 2020

ICD-10	Umiejscowienie	Liczby bezwzględne Absolute number	Współczynnik surowy Crude rate	Współczynnik standaryzowany Standardized rate	% wszystkich nowotworów % of all cancers	% w grupie narządowej % in organ system	Site
C00-D09	Nowotwory złośliwe ogółem	188	330,0	183,2	100,0	-	All cancers
C00-D09 bez C44	Nowotwory złośliwe ogółem bez skóry	181	317,7	178,9	96,3	-	All cancers but skin
C00-C14	Warga, jama ustna i gardło	3	5,3	2,8	1,6	-	Lip, oral cavity and pharynx
C15-C26	Narządy trawienne	38	66,7	26,5	20,2	100,0	Digestiv organs
C18-C21	w tym: jelito grube	17	29,8	12,7	9,0	44,7	Colorectal cancers
C30-C39	Układ oddechowy i klatka piersiowa	16	28,1	16,4	8,5	100,0	Respiratory and intrathoracic organs
C30-C34	w tym: narządy oddechowe	15	26,3	13,3	8,0	93,7	Respiratory organs
C37-C39	klatka piersiowa	#	1,8	3,0	0,5	#	Intrathoracic organs
C40-C41	Kości i chrząstki stawowe	2	3,5	2,3	1,1	-	Bone and articular cartilage
C43-C44	Czerniak i inne nowotwory złośliwe skóry	9	15,8	6,0	4,8	100,0	Melanoma and other skin cancers
C43	w tym: czerniak	#	3,5	1,7	1,1	#	Melanoma
C45-C49	Międzybłonek i tkanki miękkie	3	5,3	4,9	1,6	-	Mesothelial and soft tissue
C50	Pierś	39	68,4	41,8	20,7	-	Breast
C51-C58	Żeńskie narządy płciowe	27	47,4	25,2	14,4	100,0	Female genital organs
C53-C54	w tym: macica	19	33,3	17,1	10,1	70,3	Uterus
C64-C68	Układ moczowy	13	22,8	11,3	6,9	-	Urinary tract
C69-C72	Oko, mózg i inne części centralnego systemu nerwowego	7	12,3	5,6	3,7	-	Eye, brain and other parts of central nervous system
C73-C75	Tarczycza i inne gruczoły wydzielania wewnętrznego	8	14,0	9,9	4,3	-	Thyroid and other endocrine glands
C76-C80	Nowotwory niedokładnie określone, wtórne i o nieokreślonym umiejscowieniu	4	7,0	2,2	2,1	-	Ill-defined, secondary and unspecified sites
C81-C96	Tkanka limfatyczna, krwiotwórcza i tkanki pokrewne	8	14,0	14,7	4,3	100,0	Stated or presumed to be primary, of lymphoid, haematopoietic and related tissue
C81	w tym: choroba Hodgkina	#	1,8	3,0	0,5	#	Hodgkin Disease
C82-C85, C96	chłoniaki niezłośliwe	#	3,5	3,2	1,1	#	Non-Hodgkin Disease
C91-C95	białaczki	4	7,0	7,6	2,1	50,0	Leukemias
D00-D09	Nowotwory in situ	11	19,3	13,7	5,9	-	In situ neoplasms

Tab.84 Zachorowania na najczęstsze nowotwory złośliwe u kobiet w powiecie krośnieńskim w 2020 roku
Tab.84 The leading sites of new registered cancer, females, Krosno poviats 2020

Umiejscowienie nowotworu Site	Liczby bezwzględne Absolute number	Współczynnik surowy Crude rate	Współczynnik standaryzowany Standardized rate	Wskaźnik struktury Percentage %
Województwo podkarpackie	3684	339,6	177,7	100,0
Powiat krośnieński ogółem	188	330,0	183,2	100,0
Zachorowania na najczęstsze nowotwory złośliwe w powiecie krośnieńskim				
C50	39	68,4	41,8	20,7
C54	18	31,6	16,4	9,6
C18-C21	17	29,8	12,7	9,0
C34	14	24,6	12,6	7,4

Rys.83 Zachorowalność na nowotwory złośliwe w latach 2010-2020, kobiety
Fig.83 Cancer incidence in 2010-2020, females



POWIAT KROŚNIENSKI/ POWIAT OF KROSNO

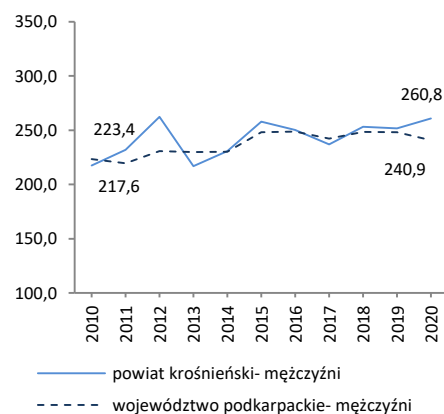
Tab.85 Umieralność na nowotwory złośliwe według układów narządowych u mężczyzn w powiecie krośnieńskim w 2020 roku
Tab.85 Cancer mortality by main cancer groups, males, Krosno poviat 2020

ICD-10	Umiejscowienie	Liczby bezwzględne Absolute number	Współczynnik surowy Crude rate	Współczynnik standaryzowany Standardized rate	% wszystkich nowotworów % of all cancers	% w grupie narządowej % in organ system	Site
C00-D09	Nowotwory złośliwe ogółem	144	260,8	140,0	100,0	-	All cancers
C00-D09 bez C44	Nowotwory złośliwe ogółem bez skóry	144	260,8	140,0	100,0	-	All cancers but skin
C00-C14	Warga, jama ustna i gardło	11	19,9	12,2	7,6	-	Lip, oral cavity and pharynx
C15-C26	Narządy trawienne	39	70,6	39,3	27,1	100,0	Digestiv organs
C18-C21	w tym: jelito grube	16	29,0	14,8	11,1	41,0	Colorectal cancers
C30-C39	Układ oddechowy i klatka piersiowa	38	68,8	37,2	26,4	100,0	Respiratory and intrathoracic organs
C30-C34	w tym: narządy oddechowe	38	68,8	37,2	26,4	100,0	Respiratory organs
C37-C39	klatka piersiowa	0	0,0	0,0	0,0	0,0	Intrathoracic organs
C40-C41	Kości i chrząstki stawowe	#	3,6	1,7	1,4	-	Bone and articular cartilage
C43-C44	Czerniak i inne nowotwory złośliwe skóry	#	1,8	0,6	0,7	100,0	Melanoma and other skin cancers
C43	w tym: czerniak	#	1,8	0,6	0,7	#	Melanoma
C45-C49	Międzybłonek i tkanki miękkie	4	7,2	4,4	2,8	-	Mesothelial and soft tissue
C60-C63	Męskie narządy płciowe	18	32,6	14,5	12,5	100,0	Male genital organs
C61	w tym: gruczoł krokowy	18	32,6	14,5	12,5	100,0	Prostate
C64-C68	Układ moczowy	13	23,5	12,4	9,0	-	Urinary tract
C69-C72	Okło, mózg i inne części centralnego systemu nerwowego	3	5,4	3,5	2,1	-	Eye, brain and other parts of central nervous system
C73-C75	Tarczycza i inne gruczoły wydzielania wewnętrznego	0	0,0	0,0	0,0	-	Thyroid and other endocrine glands
C76-C80	Nowotwory niedokładnie określone, wtórne i o nieokreślonym umiejscowieniu	4	7,2	3,8	2,8	-	Ill-defined, secondary and unspecified sites Stated or presumed to be primary, of lymphoid, haematopoietic and related tissue
C81-C96	Tkanka limfatyczna, krwiotwórcza i tkanki pokrewne	11	19,9	10,4	7,6	100,0	Stated or presumed to be primary, of lymphoid, haematopoietic and related tissue
C81	w tym: choroba Hodgkina	0	0,0	0,0	0,0	0,0	Hodgkin Disease
C82-C85, C96	chłoniaki niezłaznicze	#	1,8	1,1	0,7	#	Non-Hodgkin Disease
C91-C95	białaczki	5	9,1	4,8	3,5	45,4	Leukemias
D00-D09	Nowotwory in situ	0	0,0	0,0	0,0	-	In situ neoplasms

Tab.86 Zgony na najczęstsze nowotwory złośliwe u mężczyzn w powiecie krośnieńskim w 2020 roku
Tab.86 Deaths from the leading cancer sites sites, males Krosno poviat 2020

Umiejscowienie nowotworu Site	Liczby bezwzględne Absolute number	Współczynnik surowy Crude rate	Współczynnik standaryzowany Standardized rate	Wskaźnik struktury Percentage %
Województwo podkarpackie	2508	240,9	125,6	100,0
Powiat krośnieński ogółem	144	260,8	140,0	100,0
Zgony na najczęstsze nowotwory złośliwe w powiecie krośnieńskim				
C34	32	58,0	30,9	22,2
C61	18	32,6	14,5	12,5
C18	9	16,3	8,4	6,3
C67	8	14,5	7,8	5,6

Rys.84 Umieralność na nowotwory złośliwe w latach 2010-2020, mężczyźni
Fig.84 Cancer mortality in 2010-2020, males



POWIAT KROŚNIEŃSKI/ POWIAT OF KROSNO

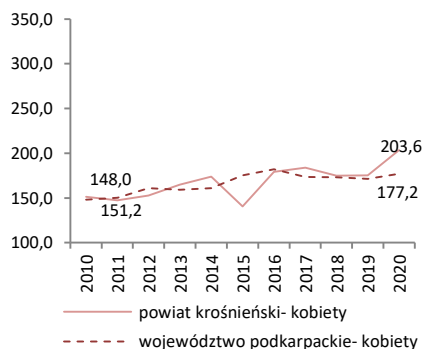
Tab.87 Umieralność na nowotwory złośliwe według układów narządowych u kobiet w powiecie krośnieńskim w 2020 roku
Tab.87 Cancer mortality by main cancer groups, females, Krosno poviats 2020

ICD-10	Umiejscowienie	Liczby bezwzględne Absolute number	Współczynnik surowy Crude rate	Współczynnik standaryzowany Standardized rate	% wszystkich nowotworów % of all cancers	% w grupie narządowej % in organ system	Site
C00-D09	Nowotwory złośliwe ogółem	116	203,6	85,3	100,0	-	All cancers
C00-D09 bez C44	Nowotwory złośliwe ogółem bez skóry	116	203,6	85,3	100,0	-	All cancers but skin
C00-C14	Warga, jama ustna i gardło	#	3,5	0,6	1,7	-	Lip, oral cavity and pharynx
C15-C26	Narządy trawienne	33	57,9	19,0	28,4	100,0	Digestiv organs
C18-C21	w tym: jelito grube	15	26,3	9,3	12,9	45,4	Colorectal cancers
C30-C39	Układ oddechowy i klatka piersiowa	18	31,6	16,0	15,5	100,0	Respiratory and intrathoracic organs
C30-C34	w tym: narządy oddechowe	18	31,6	16,0	15,5	100,0	Respiratory organs
C37-C39	klatka piersiowa	0	0,0	0,0	0,0	0,0	Intrathoracic organs
C40-C41	Kości i chrząstki stawowe	0	0,0	0,0	0,0	-	Bone and articular cartilage
C43-C44	Czerniak i inne nowotwory złośliwe skóry	#	3,5	0,9	1,7	100,0	Melanoma and other skin cancers
C43	w tym: czerniak	#	3,5	0,9	1,7	#	Melanoma
C45-C49	Międzybłonek i tkanki miękkie	#	3,5	3,0	1,7	-	Mesothelial and soft tissue
C50	Pierś	22	38,6	15,0	19,0	-	Breast
C51-C58	Żeńskie narządy płciowe	17	29,8	15,2	14,7	100,0	Female genital organs
C53-C54	w tym: macica	5	8,8	3,0	4,3	29,4	Uterus
C64-C68	Układ moczowy	7	12,3	5,0	6,0	-	Urinary tract
C69-C72	Oko, mózg i inne części centralnego systemu nerwowego	7	12,3	6,7	6,0	-	Eye, brain and other parts of central nervous system
C73-C75	Tarczycy i inne gruczoły wydzielania wewnętrznego	0	0,0	0,0	0,0	-	Thyroid and other endocrine glands
C76-C80	Nowotwory niedokładnie określone, wtórne i o nieokreślonym umiejscowieniu	0	0,0	0,0	0,0	-	Ill-defined, secondary and unspecified sites Stated or presumed to be primary, of lymphoid, haematopoietic and related tissue
C81-C96	Tkanka limfatyczna, krwiotwórcza i tkanki pokrewne	6	10,5	3,9	5,2	100,0	
C81	w tym: choroba Hodgkina	0	0,0	0,0	0,0	0,0	Hodgkin Disease
C82-C85, C96	chłoniaki niezłośliwe	0	0,0	0,0	0,0	0,0	Non-Hodgkin Disease
C91-C95	białaczki	5	8,8	3,2	4,3	83,3	Leukemias
D00-D09	Nowotwory in situ	0	0,0	0,0	0,0	-	In situ neoplasms

Tab.88 Zgony na najczęstsze nowotwory złośliwe u kobiet w powiecie krośnieńskim w 2020 roku
Tab.88 Deaths from the leading cancer sites, females Krosno poviats 2020

Umiejscowienie nowotworu Site	Liczby bezwzględne Absolute number	Współczynnik surowy Crude rate	Współczynnik standaryzowany Standardized rate	Wskaźnik struktury Percentage %
Województwo podkarpackie	1922	177,2	72,3	100,0
Powiat jasielski ogółem	116	203,6	85,3	100,0
Zgony na najczęstsze nowotwory złośliwe w powiecie jasielskim				
C50	22	38,6	15,0	19,0
C34	16	28,1	14,4	13,8
C56	12	21,1	12,2	10,3
C18	8	14,0	4,1	6,9
C25	8	14,0	4,5	6,9

Rys.85 Umieralność na nowotwory złośliwe w latach 2010-2020, kobiety
Fig.85 Cancer mortality in 2010-2020, females



POWIAT LEŻAJSKI/ POVIAT OF LEZAJSK

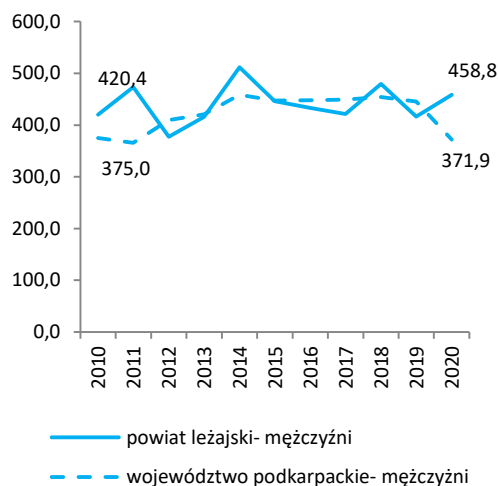
Tab.89 Zachorowalność na nowotwory złośliwe według układów narządowych u mężczyzn w powiecie leżajskim w 2020 roku
Tab.89 Cancer incidence by main cancer groups, males, Lezajsk poviats 2020

ICD-10	Umiejscowienie	Liczby bezwzględne Absolute number	Współczynnik surowy Crude rate	Współczynnik standaryzowany Standardized rate	% wszystkich nowotworów % of all cancers	% w grupie narządowej % in organ system	Site
C00-D09	Nowotwory złośliwe ogółem	157	458,8	262,7	100,0	-	All cancers
C00-D09 bez C44	Nowotwory złośliwe ogółem bez skóry	133	388,7	225,6	84,7	-	All cancers but skin
C00-C14	Wargę, jamę ustną i gardło	6	17,5	10,4	3,8	-	Lip, oral cavity and pharynx
C15-C26	Narządy trawienne	37	108,1	64,4	23,6	100,0	Digestiv organs
C18-C21	w tym: jelito grube	20	58,4	34,9	12,7	54,1	Colorectal cancers
C30-C39	Układ oddechowy i klatka piersiowa	16	46,8	23,8	10,2	100,0	Respiratory and intrathoracic organs
C30-C34	w tym: narządy oddechowe	15	43,8	22,2	9,6	93,7	Respiratory organs
C37-C39	klatka piersiowa	#	2,9	1,6	0,6	#	Intrathoracic organs
C40-C41	Kości i chrząstki stawowe	#	2,9	1,8	0,6	-	Bone and articular cartilage
C43-C44	Czerniak i inne nowotwory złośliwe skóry	28	81,8	43,2	17,8	100,0	Melanoma and other skin cancers
C43	w tym: czerniak	4	11,7	6,0	2,5	14,3	Melanoma
C45-C49	Międzybłonek i tkanki miękkie	7	20,5	11,0	4,5	-	Mesothelial and soft tissue
C60-C63	Męskie narządy płciowe	33	96,4	59,3	21,0	100,0	Male genital organs
C61	w tym: gruczoł krokowy	26	76,0	40,7	16,6	78,8	Prostate
C64-C68	Układ moczowy	10	29,2	16,7	6,4	-	Urinary tract
C69-C72	Oko, mózg i inne części centralnego systemu nerwowego	6	17,5	11,6	3,8	-	Eye, brain and other parts of central nervous system
C73-C75	Tarczycę i inne gruczoły wydzielania wewnętrznego	0	0,0	0,0	0,0	-	Thyroid and other endocrine glands
C76-C80	Nowotwory niedokładnie określone, wtórne i o nieokreślonym umiejscowieniu	#	5,8	3,3	1,3	-	Ill-defined, secondary and unspecified sites
C81-C96	Tkanka limfatyczna, krwiotwórcza i tkanki pokrewne	10	29,2	15,5	6,4	100,0	Stated or presumed to be primary, of lymphoid, haematopoietic and related tissue
C81	w tym: choroba Hodgkina	#	2,9	1,6	0,6	#	Hodgkin Disease
C82-C85, C96	chłoniaki niezłośliwe	3	8,8	4,1	1,9	30,0	Non-Hodgkin Disease
C91-C95	białaczki	6	17,5	9,8	3,8	60,0	Leukemias
D00-D09	Nowotwory in situ	#	2,9	1,6	0,6	-	In situ neoplasms

Tab.90 Zachorowania na najczęstsze nowotwory złośliwe u mężczyzn w powiecie leżajskim w 2020 roku
Tab.90 The leading sites of new registered cancer, males, Lezajsk poviats 2020

Umiejscowienie nowotworu Site	Liczby bezwzględne Absolute number	Współczynnik surowy Crude rate	Współczynnik standaryzowany Standardized rate	Wskaźnik struktury Percentage %
Województwo podkarpackie	3872	371,9	208,8	100,0
Powiat leżajski ogółem	157	458,8	262,7	100,0
Zachorowania na najczęstsze nowotwory złośliwe w powiecie leżajskim				
C61	26	76,0	40,7	16,6
C44	24	70,1	37,1	15,3
C18-C21	20	58,4	34,9	12,7
C34	13	38,0	19,4	8,3

Rys.86 Zachorowalność na nowotwory złośliwe w latach 2010-2020, mężczyźni
Fig.86 Cancer incidence in 2010-2020, males



POWIAT LEŻAJSKI/ POWIAT OF LEZAJSK

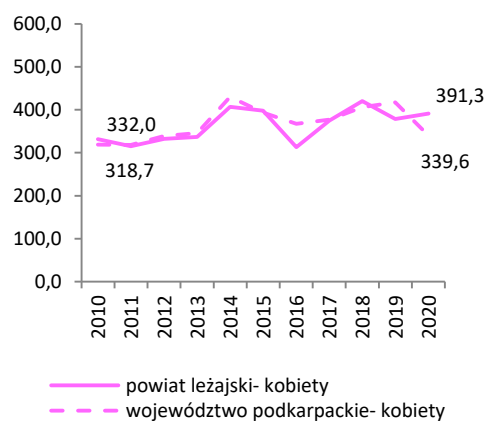
Tab.91 Zachorowalność na nowotwory złośliwe według układów narządowych u kobiet w powiecie leżajskim w 2020 roku
Tab.91 Cancer incidence by main cancer groups, females, Lezajsk powiat 2020

ICD-10	Umiejscowienie	Liczby bezwzględne Absolute number	Współczynnik surowy Crude rate	Współczynnik standaryzowany Standardized rate	% wszystkich nowotworów % of all cancers	% w grupie narządowej % in organ system	Site
C00-D09	Nowotwory złośliwe ogółem	137	391,3	185,1	100,0	-	All cancers
C00-D09 bez C44	Nowotwory złośliwe ogółem bez skóry	115	328,4	163,0	83,9	-	All cancers but skin
C00-C14	Warga, jama ustna i gardło	3	8,6	4,7	2,2	-	Lip, oral cavity and pharynx
C15-C26	Narządy trawienne	31	88,5	34,5	22,6	100,0	Digestiv organs
C18-C21	w tym: jelito grube	12	34,3	15,2	8,8	38,7	Colorectal cancers
C30-C39	Układ oddechowy i klatka piersiowa	10	28,6	13,0	7,3	100,0	Respiratory and intrathoracic organs
C30-C34	w tym: narządy oddechowe	10	28,6	13,0	7,3	100,0	Respiratory organs
C37-C39	klatka piersiowa	0	0,0	0,0	0,0	0,0	Intrathoracic organs
C40-C41	Kości i chrząstki stawowe	0	0,0	0,0	0,0	-	Bone and articular cartilage
C43-C44	Czerniak i inne nowotwory złośliwe skóry	25	71,4	28,2	18,2	100,0	Melanoma and other skin cancers
C43	w tym: czerniak	3	8,6	6,1	2,2	12,0	Melanoma
C45-C49	Międzybłonek i tkanki miękkie	3	8,6	2,3	2,2	-	Mesothelial and soft tissue
C50	Pierś	19	54,3	37,9	13,9	-	Breast
C51-C58	Żeńskie narządy płciowe	19	54,3	30,5	13,9	100,0	Female genital organs
C53-C54	w tym: macica	12	34,3	20,3	8,8	63,2	Uterus
C64-C68	Układ moczowy	6	17,1	7,5	4,4	-	Urinary tract
C69-C72	Oko, mózg i inne części centralnego systemu nerwowego	3	8,6	4,3	2,2	-	Eye, brain and other parts of central nervous system
C73-C75	Tarczycza i inne gruczoły wydzielania wewnętrznego	#	2,9	1,2	0,7	-	Thyroid and other endocrine glands
C76-C80	Nowotwory niedokładnie określone, wtórne i o nieokreślonym umiejscowieniu	3	8,6	1,9	2,2	-	Ill-defined, secondary and unspecified sites Stated or presumed to be primary, of lymphoid, haematopoietic and related tissue
C81-C96	Tkanka limfatyczna, krwiotwórcza i tkanki pokrewne	12	34,3	15,9	8,8	100,0	
C81	w tym: choroba Hodgkina	#	2,9	1,4	0,7	#	Hodgkin Disease
C82-C85, C96	chłoniaki niezłośliwe	3	8,6	5,9	2,2	25,0	Non-Hodgkin Disease
C91-C95	białaczki	4	11,4	4,1	2,9	33,3	Leukemias
D00-D09	Nowotwory in situ	#	5,7	3,1	1,5	-	In situ neoplasms

Tab.92 Zachorowania na najczęstsze nowotwory złośliwe u kobiet w powiecie leżajskim w 2020 roku
Tab. 92 The leading sites of new registered cancer, females, Lezajsk powiat 2020

Umiejscowienie nowotworu Site	Liczby bezwzględne Absolute number	Współczynnik surowy Crude rate	Współczynnik standaryzowany Standardized rate	Wskaźnik struktury Percentage %
Województwo podkarpackie	3684	339,6	177,7	100,0
Powiat leżajski ogółem	137	391,3	185,1	100,0
Zachorowania na najczęstsze nowotwory złośliwe w powiecie leżajskim				
C44	22	62,8	22,1	16,1
C50	19	54,3	37,9	13,9
C18-C21	12	34,3	15,2	8,8
C34	10	28,6	13,0	7,3

Rys.87 Zachorowalność na nowotwory złośliwe w latach 2010-2020, kobiety
Fig.87 Cancer incidence in 2010-2020, females



POWIAT LEŻAJSKI/ POWIAT OF LEZAJSK

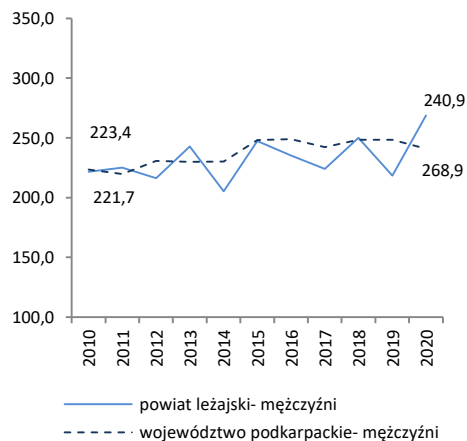
Tab.93 Umieralność na nowotwory złośliwe według układów narządowych u mężczyzn w powiecie leżajskim w 2020 roku
Tab.93 Cancer mortality by main cancer groups, males, Lezajsk poviat 2020

ICD-10	Umiejscowienie	Liczby bezwzględne Absolute number	Współczynnik surowy Crude rate	Współczynnik standaryzowany Standardized rate	% wszystkich nowotworów % of all cancers	% w grupie narządowej % in organ system	Site
C00-D09	Nowotwory złośliwe ogółem	92	268,9	145,9	100,0	-	All cancers
C00-D09 bez C44	Nowotwory złośliwe ogółem bez skóry	90	263,1	142,9	97,8	-	All cancers but skin
C00-C14	Wargę, jamę ustną i gardło	2	5,8	4,0	2,2	-	Lip, oral cavity and pharynx
C15-C26	Narządy trawienne	38	111,1	61,8	41,3	100,0	Digestiv organs
C18-C21	w tym: jelito grube	19	55,5	28,9	20,7	50,0	Colorectal cancers
C30-C39	Układ oddechowy i klatka piersiowa	18	52,6	30,1	19,6	100,0	Respiratory and intrathoracic organs
C30-C34	w tym: narządy oddechowe	18	52,6	30,1	19,6	100,0	Respiratory organs
C37-C39	klatka piersiowa	0	0,0	0,0	0,0	0,0	Intrathoracic organs
C40-C41	Kość i chrząstki stawowe	0	0,0	0,0	0,0	-	Bone and articular cartilage
C43-C44	Czerniak i inne nowotwory złośliwe skóry	#	5,8	3,0	2,2	100,0	Melanoma and other skin cancers
C43	w tym: czerniak	0	0,0	0,0	0,0	0,0	Melanoma
C45-C49	Międzybłonek i tkanki miękkie	#	5,8	2,5	2,2	-	Mesothelial and soft tissue
C60-C63	Męskie narządy płciowe	10	29,2	14,0	10,9	100,0	Male genital organs
C61	w tym: gruczoł krokowy	8	23,4	11,0	8,7	80,0	Prostate
C64-C68	Układ moczowy	8	23,4	11,6	8,7	-	Urinary tract
C69-C72	Okło, mózgu i inne części centralnego systemu nerwowego	3	8,8	5,9	3,3	-	Eye, brain and other parts of central nervous system
C73-C75	Tarczycę i inne gruczoły wydzielania wewnętrznego	0	0,0	0,0	0,0	-	Thyroid and other endocrine glands
C76-C80	Nowotwory niedokładnie określone, wtórne i o nieokreślonym umiejscowieniu	#	2,9	0,9	1,1	-	Ill-defined, secondary and unspecified sites
C81-C96	Tkanka limfatyczna, krwiotwórcza i tkanki pokrewne	8	23,4	11,9	8,7	100,0	Stated or presumed to be primary, of lymphoid, haematopoietic and related tissue
C81	w tym: choroba Hodgkina	#	2,9	1,6	1,1	#	Hodgkin Disease
C82-C85, C96	chłoniaki niezłośliwe	3	8,8	4,4	3,3	37,5	Non-Hodgkin Disease
C91-C95	białaczki	3	8,8	4,6	3,3	37,5	Leukemias
D00-D09	Nowotwory in situ	0	0,0	0,0	0,0	-	In situ neoplasms

Tab. 94 Zgony na najczęstsze nowotwory złośliwe u mężczyzn w powiecie leżajskim w 2020 roku
Tab.94 Deaths from the leading cancer sites, males, Lezajsk poviat 2020

Umiejscowienie nowotworu Site	Liczby bezwzględne Absolute number	Współczynnik surowy Crude rate	Współczynnik standaryzowany Standardized rate	Wskaźnik struktury Percentage %
Województwo podkarpackie	2508	240,9	125,6	100,0
Powiat leżajski ogółem	92	268,9	145,9	100,0
Zgony na najczęstsze nowotwory złośliwe w powiecie leżajskim				
C34	17	49,7	28,2	18,5
C18	13	38,0	20,6	14,1
C61	8	23,4	11,0	8,7
C16	6	17,5	9,6	6,5
C20	6	17,5	8,4	6,5

Rys.88 Umieralność na nowotwory złośliwe w latach 2010-2020, mężczyźni
Fig.88 Cancer mortality in 2010-2020, males



POWIAT LEŻAJSKI/ POWIAT OF LEZAJSK

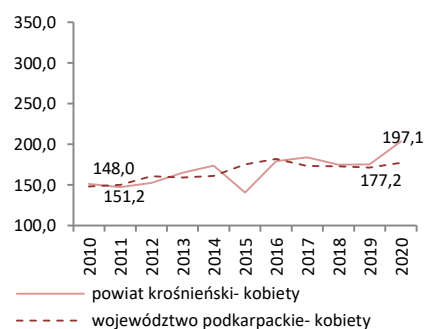
Tab.95 Umieralność na nowotwory złośliwe według układów narządowych u kobiet w powiecie leżajskim w 2020 roku
Tab.95 Cancer mortality by main cancer groups, females, Lezajsk powiat 2020

ICD-10	Umiejscowienie	Liczby bezwzględne Absolute number	Współczynnik surowy Crude rate	Współczynnik standaryzowany Standardized rate	% wszystkich nowotworów % of all cancers	% w grupie narządowej % in organ system	Site
C00-D09	Nowotwory złośliwe ogółem	69	197,1	80,1	100,0	-	All cancers
C00-D09 bez C44	Nowotwory złośliwe ogółem bez skóry	68	194,2	79,6	98,6	-	All cancers but skin
C00-C14	Warga, jama ustna i gardło	#	2,9	1,2	1,4	-	Lip, oral cavity and pharynx
C15-C26	Narządy trawienne	19	54,3	20,0	27,5	100,0	Digestiv organs
C18-C21	w tym: jelito grube	7	20,0	5,5	10,1	36,8	Colorectal cancers
C30-C39	Układ oddechowy i klatka piersiowa	5	14,3	7,9	7,2	100,0	Respiratory and intrathoracic organs
C30-C34	w tym: narządy oddechowe	5	14,3	7,9	7,2	100,0	Respiratory organs
C37-C39	klatka piersiowa	0	0,0	0,0	0,0	0,0	Intrathoracic organs
C40-C41	Kości i chrząstki stawowe	0	0,0	0,0	0,0	-	Bone and articular cartilage
C43-C44	Czerniak i inne nowotwory złośliwe skóry	#	5,7	1,0	2,9	100,0	Melanoma and other skin cancers
C43	w tym: czerniak	#	2,9	0,5	1,4	#	Melanoma
C45-C49	Międzybłonek i tkanki miękkie	#	2,9	1,7	1,4	-	Mesothelial and soft tissue
C50	Pierś	15	42,8	19,1	21,7	-	Breast
C51-C58	Żeńskie narządy płciowe	14	40,0	15,7	20,3	100,0	Female genital organs
C53-C54	w tym: macica	6	17,1	7,5	8,7	42,8	Uterus
C64-C68	Układ moczowy	#	5,7	2,8	2,9	-	Urinary tract
C69-C72	Oko, mózg i inne części centralnego systemu nerwowego	#	2,9	1,7	1,4	-	Eye, brain and other parts of central nervous system
C73-C75	Tarczycza i inne gruczoły wydzielania wewnętrznego	0	0,0	0,0	0,0	-	Thyroid and other endocrine glands
C76-C80	Nowotwory niedokładnie określone, wtórne i o nieokreślonym umiejscowieniu	4	11,4	2,4	5,8	-	Ill-defined, secondary and unspecified sites Stated or presumed to be primary, of lymphoid, haematopoietic and related tissue
C81-C96	Tkanka limfatyczna, krwiotwórcza i tkanki pokrewne	5	14,3	6,4	7,2	100,0	
C81	w tym: choroba Hodgkina	0	0,0	0,0	0,0	0,0	Hodgkin Disease
C82-C85, C96	chłoniaki niezłośliwe	4	11,4	5,2	5,8	80,0	Non-Hodgkin Disease
C91-C95	białaczki	#	2,9	1,2	1,4	#	Leukemias
D00-D09	Nowotwory in situ	0	0,0	0,0	0,0	-	In situ neoplasms

Tab.96 Zgony na najczęstsze nowotwory złośliwe u kobiet w powiecie leżajskim w 2020 roku
Tab.96 Deaths from the leading cancer sites, females, Lezajsk powiat 2020

Umiejscowienie nowotworu Site	Liczby bezwzględne Absolute number	Współczynnik surowy Crude rate	Współczynnik standaryzowany Standardized rate	Wskaźnik struktury Percentage %
Województwo podkarpackie	1922	177,2	72,3	100,0
Powiat jasielski ogółem	69	197,1	80,1	100,0
Zgony na najczęstsze nowotwory złośliwe w powiecie jasielskim				
C50	15	42,8	19,1	21,7
C56	7	20,0	7,8	10,1
C34	5	14,3	7,9	7,2

Rys.89 Umieralność na nowotwory złośliwe w latach 2010-2020, kobiety
Fig.89 Cancer mortality in 2010-2020, females



POWIAT LUBACZOWSKI/ POVIAT OF LUBACZOW

Tab.97 Zachorowalność na nowotwory złośliwe według układów narządowych u mężczyzn w powiecie lubaczowskim w 2020 roku
Tab.97 Cancer incidence by main cancer groups, males, Lubaczow poviat 2020

ICD-10	Umiejscowienie	Liczby bezwzględne Absolute number	Współczynnik surowy Crude rate	Współczynnik standaryzowany Standardized rate	% wszystkich nowotworów % of all cancers	% w grupie narządowej % in organ system	Site
C00-D09	Nowotwory złośliwe ogółem	74	270,9	148,1	100,0	-	All cancers
C00-D09 bez C44	Nowotwory złośliwe ogółem bez skóry	71	259,9	143,1	95,9	-	All cancers but skin
C00-C14	Warga, jama ustna i gardło	#	3,7	2,2	1,4	-	Lip, oral cavity and pharynx
C15-C26	Narządy trawienne	19	69,6	38,9	25,7	100,0	Digestiv organs
C18-C21	w tym: jelito grube	16	58,6	31,7	21,6	84,2	Colorectal cancers
C30-C39	Układ oddechowy i klatka piersiowa	16	58,6	31,7	21,6	100,0	Respiratory and intrathoracic organs
C30-C34	w tym: narządy oddechowe	16	58,6	31,7	21,6	100,0	Respiratory organs
C37-C39	klatka piersiowa	0	0,0	0,0	0,0	0,0	Intrathoracic organs
C40-C41	Kości i chrząstki stawowe	0	0,0	0,0	0,0	-	Bone and articular cartilage
C43-C44	Czerniak i inne nowotwory złośliwe skóry	8	29,3	15,8	10,8	100,0	Melanoma and other skin cancers
C43	w tym: czerniak	5	18,3	10,8	6,8	62,5	Melanoma
C45-C49	Międzybłonek i tkanki miękkie	0	0,0	0,0	0,0	-	Mesothelial and soft tissue
C60-C63	Męskie narządy płciowe	16	58,6	32,1	21,6	100,0	Male genital organs
C61	w tym: gruczoł krokowy	14	51,3	26,6	18,9	87,5	Prostate
C64-C68	Układ moczowy	6	22,0	12,0	8,1	-	Urinary tract
C69-C72	Oko, mózg i inne części centralnego systemu nerwowego	3	11,0	5,8	4,1	-	Eye, brain and other parts of central nervous system
C73-C75	Tarczycza i inne gruczoły wydzielania wewnętrznego	0	0,0	0,0	0,0	-	Thyroid and other endocrine glands
C76-C80	Nowotwory niedokładnie określone, wtórne i o nieokreślonym umiejscowieniu	#	3,7	1,9	1,4	-	Ill-defined, secondary and unspecified sites
C81-C96	Tkanka limfatyczna, krwiotwórcza i tkanki pokrewne	4	14,6	8,0	5,4	100,0	Stated or presumed to be primary, of lymphoid, haematopoietic and related tissue
C81	w tym: choroba Hodgkina	0	0,0	0,0	0,0	0,0	Hodgkin Disease
C82-C85, C96	chłoniaki niezwojniste	0	0,0	0,0	0,0	0,0	Non-Hodgkin Disease
C91-C95	białaczki	#	7,3	4,0	2,7	#	Leukemias
D00-D09	Nowotwory in situ	0	0,0	0,0	0,0	-	In situ neoplasms

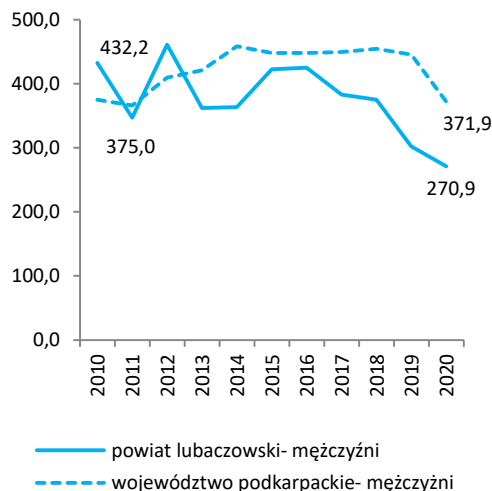
Tab.98 Zachorowania na najczęstsze nowotwory złośliwe u mężczyzn w powiecie lubaczowskim w 2020 roku

Tab.98 The leading sites of new registered cancer, males, Lubaczow poviat 2020

Umiejscowienie nowotworu Site	Liczby bezwzględne Absolute number	Współczynnik surowy Crude rate	Współczynnik standaryzowany Standardized rate	Wskaźnik struktury Percentage %
Województwo podkarpackie	3872	371,9	208,8	100,0
Powiat lubaczowski ogółem	74	270,9	148,1	100,0
Zachorowania na najczęstsze nowotwory złośliwe w powiecie lubaczowskim				
C61	14	51,3	26,6	18,9
C18-C21	16	58,6	31,7	21,6
C34	13	47,6	24,8	17,6
C43	5	18,3	10,8	6,8

Rys.90 Zachorowalność na nowotwory złośliwe w latach 2010-2020, mężczyźni

Fig.90 Cancer incidence in 2010-2020, males



POWIAT LUBACZOWSKI/ POVIAT OF LUBACZOW

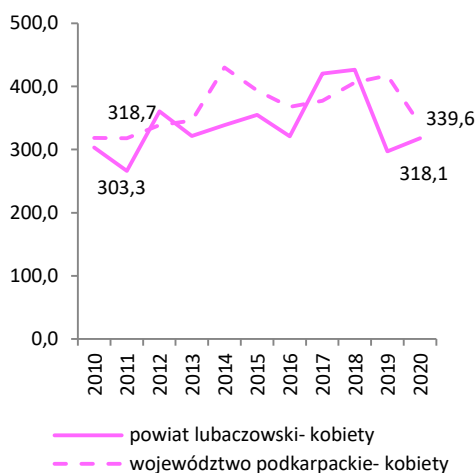
Tab.99 Zachorowalność na nowotwory złośliwe według układów narządowych u kobiet w powiecie lubaczowskim w 2020 roku
Tab.99 Cancer incidence by main cancer groups, females, Lubaczow poviats 2020

ICD-10	Umiejscowienie	Liczby bezwzględne Absolute number	Współczynnik surowy Crude rate	Współczynnik standaryzowany Standardized rate	% wszystkich nowotworów % of all cancers	% w grupie narządowej % in organ system	Site
C00-D09	Nowotwory złośliwe ogółem	88	318,1	168,8	100,0	-	All cancers
C00-D09 bez C44	Nowotwory złośliwe ogółem bez skóry	82	296,4	160,1	93,2	-	All cancers but skin
C00-C14	Warga, jama ustna i gardło	#	3,6	2,2	1,1	-	Lip, oral cavity and pharynx
C15-C26	Narządy trawienne	20	72,3	29,5	22,7	100,0	Digestiv organs
C18-C21	w tym: jelito grube	10	36,1	15,8	11,4	50,0	Colorectal cancers
C30-C39	Układ oddechowy i klatka piersiowa	10	36,1	17,7	11,4	100,0	Respiratory and intrathoracic organs
C30-C34	w tym: narządy oddechowe	9	32,5	15,9	10,2	90,0	Respiratory organs
C37-C39	klatka piersiowa	#	3,6	1,8	1,1	#	Intrathoracic organs
C40-C41	Kości i chrząstki stawowe	#	7,2	9,4	2,3	-	Bone and articular cartilage
C43-C44	Czerniak i inne nowotwory złośliwe skóry	6	21,7	8,6	6,8	100,0	Melanoma and other skin cancers
C43	w tym: czerniak	0	0,0	0,0	0,0	0,0	Melanoma
C45-C49	Międzybłonek i tkanki miękkie	#	7,2	5,1	2,3	-	Mesothelial and soft tissue
C50	Pierś	21	75,9	45,3	23,9	-	Breast
C51-C58	Żeńskie narządy płciowe	13	47,0	23,7	14,8	100,0	Female genital organs
C53-C54	w tym: macica	9	32,5	15,9	10,2	69,2	Uterus
C64-C68	Układ moczowy	0	0,0	0,0	0,0	-	Urinary tract
C69-C72	Oko, mózg i inne części centralnego systemu nerwowego	0	0,0	0,0	0,0	-	Eye, brain and other parts of central nervous system
C73-C75	Tarczycy i inne gruczoły wydzielania wewnętrznego	#	7,2	4,9	2,3	-	Thyroid and other endocrine glands
C76-C80	Nowotwory niedokładnie określone, wtórne i o nieokreślonym umiejscowieniu	3	10,8	5,1	3,4	-	Ill-defined, secondary and unspecified sites
C81-C96	Tkanka limfatyczna, krwiotwórcza i tkanki pokrewne	4	14,5	10,3	4,5	100,0	Stated or presumed to be primary, of lymphoid, haematopoietic and related tissue
C81	w tym: choroba Hodgkina	#	3,6	3,1	1,1	#	Hodgkin Disease
C82-C85, C96	chłoniaki niezłośliwe	0	0,0	0,0	0,0	0,0	Non-Hodgkin Disease
C91-C95	białaczki	3	10,8	7,2	3,4	75,0	Leukemias
D00-D09	Nowotwory in situ	4	14,5	6,9	4,5	-	In situ neoplasms

Tab.100 Zachorowania na najczęstsze nowotwory złośliwe u kobiet w powiecie lubaczowskim w 2020 roku
Tab.100 The leading sites of new registered cancer, females, Lubaczow poviats 2020

Umiejscowienie nowotworu Site	Liczby bezwzględne Absolute number	Współczynnik surowy Crude rate	Współczynnik standaryzowany Standardized rate	Wskaźnik struktury Percentage %
Województwo podkarpackie	3684	339,6	177,7	100,0
Powiat lubaczowski ogółem	88	318,1	168,8	100,0
Zachorowania na najczęstsze nowotwory złośliwe w powiecie lubaczowskim				
C50	21	75,9	45,3	23,9
C18-C21	10	36,1	15,8	11,4
C34	9	32,5	15,9	10,2
C44	6	21,7	8,6	6,8

Rys.91 Zachorowalność na nowotwory złośliwe w latach 2010-2020, kobiety
Fig.91 Cancer incidence in 2010-2020, females



POWIAT LUBACZOWSKI/ POVIAT OF LUBACZOW

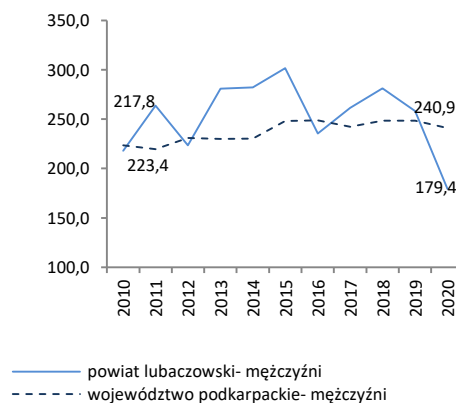
Tab.101 Umieralność na nowotwory złośliwe według układów narządowych u mężczyzn w powiecie lubaczowskim w 2020 roku
 Tab.101 Cancer mortality by main cancer groups, males, Lubaczow poviat 2020

ICD-10	Umiejscowienie	Liczby bezwzględne Absolute number	Współczynnik surowy Crude rate	Współczynnik standaryzowany Standardized rate	% wszystkich nowotworów % of all cancers	% w grupie narządowej % in organ system	Site
C00-D09	Nowotwory złośliwe ogółem	49	179,4	96,6	100,0	-	All cancers
C00-D09 bez C44	Nowotwory złośliwe ogółem bez skóry	49	179,4	96,6	100,0	-	All cancers but skin
C00-C14	Wargę, jamę ustną i gardło	#	7,3	4,3	4,1	-	Lip, oral cavity and pharynx
C15-C26	Narządy trawienne	14	51,3	27,9	28,6	100,0	Digestiv organs
C18-C21	w tym: jelito grube	11	40,3	22,2	22,4		Colorectal cancers
C30-C39	Układ oddechowy i klatka piersiowa	18	65,9	36,3	36,7	100,0	Respiratory and intrathoracic organs
C30-C34	w tym: narządy oddechowe	18	65,9	36,3	36,7	100,0	Respiratory organs
C37-C39	klatka piersiowa	0	0,0	0,0	0,0	0,0	Intrathoracic organs
C40-C41	Kości i chrząstki stawowe	0	0,0	0,0	0,0	-	Bone and articular cartilage
C43-C44	Czerniak i inne nowotwory złośliwe skóry	0	0,0	0,0	0,0	100,0	Melanoma and other skin cancers
C43	w tym: czerniak	0	0,0	0,0	0,0	0,0	Melanoma
C45-C49	Międzybłonek i tkanki miękkie	0	0,0	0,0	0,0	-	Mesothelial and soft tissue
C60-C63	Męskie narządy płciowe	4	14,6	5,6	8,2	100,0	Male genital organs
C61	w tym: gruczoł krokowy	4	14,6	5,6	8,2	100,0	Prostate
C64-C68	Układ moczowy	3	11,0	6,3	6,1	-	Urinary tract
C69-C72	Okło, mózgu i inne części centralnego systemu nerwowego	4	14,6	7,8	8,2	-	Eye, brain and other parts of central nervous system
C73-C75	Tarczycę i inne gruczoły wydzielania wewnętrznego	0	0,0	0,0	0,0	-	Thyroid and other endocrine glands
C76-C80	Nowotwory niedokładnie określone, wtórne i o nieokreślonym umiejscowieniu	0	0,0	0,0	0,0	-	Ill-defined, secondary and unspecified sites
C81-C96	Tkanka limfatyczna, krwiotwórcza i tkanki pokrewne	4	14,6	8,3	8,2	100,0	Stated or presumed to be primary, of lymphoid, haematopoietic and related tissue
C81	w tym: choroba Hodgkina	0	0,0	0,0	0,0	0,0	Hodgkin Disease
C82-C85, C96	chłoniaki niezłaznicze	0	0,0	0,0	0,0	0,0	Non-Hodgkin Disease
C91-C95	białaczki	#	7,3	4,2	4,1	#	Leukemias
D00-D09	Nowotwory in situ	0	0,0	0,0	0,0	-	In situ neoplasms

Tab.102 Zgony na najczęstsze nowotwory złośliwe u mężczyzn w powiecie lubaczowskim w 2020 roku
 Tab.102 Deaths from the leading cancer sites, males, Lubaczow poviat 2020

Umiejscowienie nowotworu Site	Liczby bezwzględne Absolute number	Współczynnik surowy Crude rate	Współczynnik standaryzowany Standardized rate	Wskaźnik struktury Percentage %
Województwo podkarpackie	2508	240,9	125,6	100,0
Powiat lubaczowski ogółem	49	179,4	96,6	100,0
Zgony na najczęstsze nowotwory złośliwe w powiecie lubaczowskim				
C34	16	58,6	31,6	32,7
C18	8	29,3	16,2	16,3
C61	4	14,6	5,6	8,2
C71	4	14,6	7,8	8,2

Rys.92 Umieralność na nowotwory złośliwe w latach 2010-2020, mężczyźni
 Fig.92 Cancer mortality in 2010-2020, males



POWIAT LUBACZOWSKI/ POVIAT OF LUBACZOW

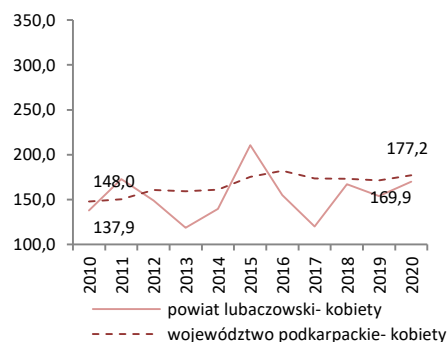
Tab.103 Umieralność na nowotwory złośliwe według układów narządowych u kobiet w powiecie lubaczowskim w 2020 roku
 Tab.103 Cancer mortality by main cancer groups, females, Lubaczow poviats 2020

ICD-10	Umiejscowienie	Liczby bezwzględne Absolute number	Współczynnik surowy Crude rate	Współczynnik standaryzowany Standardized rate	% wszystkich nowotworów % of all cancers	% w grupie narządowej % in organ system	Site
C00-D09	Nowotwory złośliwe ogółem	47	169,9	83,0	100,0	-	All cancers
C00-D09 bez C44	Nowotwory złośliwe ogółem bez skóry	47	169,9	83,0	100,0	-	All cancers but skin
C00-C14	Warga, jama ustna i gardło	#	7,2	4,0	4,3	-	Lip, oral cavity and pharynx
C15-C26	Narządy trawienne	15	54,2	26,9	31,9	100,0	Digestiv organs
C18-C21	w tym: jelito grube	7	25,3	14,2	14,9	46,6	Colorectal cancers
C30-C39	Układ oddechowy i klatka piersiowa	10	36,1	16,0	21,3	100,0	Respiratory and intrathoracic organs
C30-C34	w tym: narządy oddechowe	10	36,1	16,0	21,3	100,0	Respiratory organs
C37-C39	klatka piersiowa	0	0,0	0,0	0,0	0,0	Intrathoracic organs
C40-C41	Kości i chrząstki stawowe	0	0,0	0,0	0,0	-	Bone and articular cartilage
C43-C44	Czerniak i inne nowotwory złośliwe skóry	#	3,6	2,1	2,1	100,0	Melanoma and other skin cancers
C43	w tym: czerniak	#	3,6	2,1	2,1	#	Melanoma
C45-C49	Międzybłonek i tkanki miękkie	0	0,0	0,0	0,0	-	Mesothelial and soft tissue
C50	Pierś	10	36,1	15,2	21,3	-	Breast
C51-C58	Żeńskie narządy płciowe	3	10,8	5,3	6,4	100,0	Female genital organs
C53-C54	w tym: macica	3	10,8	5,3	6,4	100,0	Uterus
C64-C68	Układ moczowy	#	3,6	1,1	2,1	-	Urinary tract
C69-C72	Oko, mózg i inne części centralnego systemu nerwowego	#	7,2	8,2	4,3	-	Eye, brain and other parts of central nervous system
C73-C75	Tarczycza i inne gruczoły wydzielania wewnętrznego	0	0,0	0,0	0,0	-	Thyroid and other endocrine glands
C76-C80	Nowotwory niedokładnie określone, wtórne i o nieokreślonym umiejscowieniu	#	3,6	2,2	2,1	-	Ill-defined, secondary and unspecified sites Stated or presumed to be primary, of lymphoid, haematopoietic and related tissue
C81-C96	Tkanka limfatyczna, krwiotwórcza i tkanki pokrewne	#	7,2	2,1	4,3	100,0	
C81	w tym: choroba Hodgkina	0	0,0	0,0	0,0	0,0	Hodgkin Disease
C82-C85, C96	chłoniaki niezłośliwe	0	0,0	0,0	0,0	0,0	Non-Hodgkin Disease
C91-C95	białaczki	#	3,6	0,6	2,1	#	Leukemias
D00-D09	Nowotwory in situ	0	0,0	0,0	0,0	-	In situ neoplasms

Tab.104 Zgony na najczęstsze nowotwory złośliwe u kobiet w powiecie lubaczowskim w 2020 roku
 Tab.104 Deaths from the leading cancer sites, females, Lubaczow poviats 2020

Umiejscowienie nowotworu Site	Liczby bezwzględne Absolute number	Współczynnik surowy Crude rate	Współczynnik standaryzowany Standardized rate	Wskaźnik struktury Percentage %
Województwo podkarpackie	1922	177,2	72,3	100,0
Powiat lubaczowski ogółem	47	169,9	83,0	100,0
Zgony na najczęstsze nowotwory złośliwe w powiecie lubaczowskim				
C34	10	36,1	16,0	21,3
C50	10	36,1	15,2	21,3
C16	5	18,1	10,0	10,6
C18	4	14,5	7,8	8,5

Rys.93 Umieralność na nowotwory złośliwe w latach 2010-2020, kobiety
 Fig.93 Cancer mortality in 2010-2020, females



POWIAT ŁAŃCUCKI/ POWIAT OF LANCUT

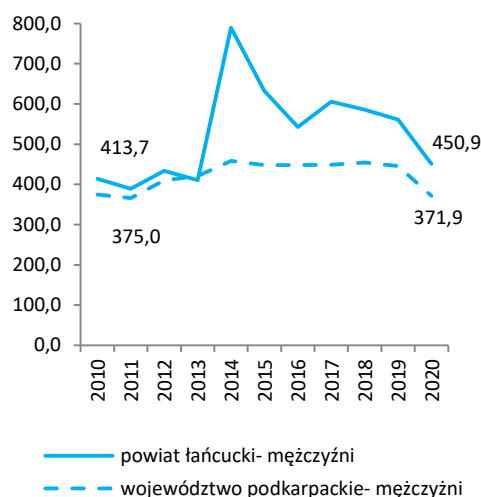
Tab.105 Zachorowalność na nowotwory złośliwe według układów narządowych u mężczyzn w powiecie łańcuckim w 2020 roku
Tab.105 Cancer incidence by main cancer groups, males, Lancut powiat 2020

ICD-10	Umiejscowienie	Liczby bezwzględne Absolute number	Współczynnik surowy Crude rate	Współczynnik standaryzowany Standardized rate	% wszystkich nowotworów % of all cancers	% w grupie narządowej % in organ system	Site
C00-D09	Nowotwory złośliwe ogółem	180	450,9	267,1	100,0	-	All cancers
C00-D09 bez C44	Nowotwory złośliwe ogółem bez skóry	156	390,8	236,8	86,7	-	All cancers but skin
C00-C14	Warga, jama ustna i gardło	8	20,0	12,4	4,4	-	Lip, oral cavity and pharynx
C15-C26	Narządy trawienne	36	90,2	53,5	20,0	100,0	Digestiv organs
C18-C21	w tym: jelito grube	19	47,6	29,7	10,6	52,8	Colorectal cancers
C30-C39	Układ oddechowy i klatka piersiowa	15	37,6	22,1	8,3	100,0	Respiratory and intrathoracic organs
C30-C34	w tym: narządy oddechowe	15	37,6	22,1	8,3	100,0	Respiratory organs
C37-C39	klatka piersiowa	0	0,0	0,0	0,0	0,0	Intrathoracic organs
C40-C41	Kości i chrząstki stawowe	0	0,0	0,0	0,0	-	Bone and articular cartilage
C43-C44	Czerniak i inne nowotwory złośliwe skóry	27	67,6	34,8	15,0	100,0	Melanoma and other skin cancers
C43	w tym: czerniak	3	7,5	4,5	1,7	11,1	Melanoma
C45-C49	Międzybłonek i tkanki miękkie	0	0,0	0,0	0,0	-	Mesothelial and soft tissue
C60-C63	Męskie narządy płciowe	45	112,7	67,2	25,0	100,0	Male genital organs
C61	w tym: gruczoł krokowy	36	90,2	48,4	20,0	80,0	Prostate
C64-C68	Układ moczowy	24	60,1	36,5	13,3	-	Urinary tract
C69-C72	Oko, mózg i inne części centralnego systemu nerwowego	8	20,0	12,3	4,4	-	Eye, brain and other parts of central nervous system
C73-C75	Tarczycyca i inne gruczoły wydzielania wewnętrznego	#	5,0	4,1	1,1	-	Thyroid and other endocrine glands
C76-C80	Nowotwory niedokładnie określone, wtórne i o nieokreślonym umiejscowieniu	#	5,0	2,4	1,1	-	Ill-defined, secondary and unspecified sites Stated or presumed to be primary, of lymphoid, haematopoietic and related tissue
C81-C96	Tkanka limfatyczna, krwiotwórcza i tkanki pokrewne	9	22,5	15,6	5,0	100,0	
C81	w tym: choroba Hodgkina	0	0,0	0,0	0,0	0,0	Hodgkin Disease
C82-C85, C96	chłoniaki niezłaznicze	#	5,0	3,4	1,1	#	Non-Hodgkin Disease
C91-C95	białaczki	5	12,5	9,4	2,8	55,6	Leukemias
D00-D09	Nowotwory in situ	4	10,0	6,4	2,2	-	In situ neoplasms

Tab.106 Zachorowania na najczęstsze nowotwory złośliwe u mężczyzn w powiecie łańcuckim w 2020 roku
Tab.106 The leading sites of new registered cancer, males, Lancut powiat 2020

Umiejscowienie nowotworu Site	Liczby bezwzględne Absolute number	Współczynnik surowy Crude rate	Współczynnik standaryzowany Standardized rate	Wskaźnik struktury Percentage %
Województwo podkarpackie	3872	371,9	208,8	100,0
Powiat łańcucki ogółem	180	450,9	267,1	100,0
Zachorowania na najczęstsze nowotwory złośliwe w powiecie łańcuckim				
C61	36	90,2	48,4	20,0
C44	24	60,1	30,3	13,3
C18-C21	19	47,6	29,7	10,6
C34	14	35,1	20,6	7,8
C67	12	30,1	17,9	6,7

Rys.94 Zachorowalność na nowotwory złośliwe w latach 2010-2020, mężczyźni
Fig.94 Cancer incidence in 2010-2020, males



POWIAT ŁAŃCUCKI/ POVIAT OF LANCUT

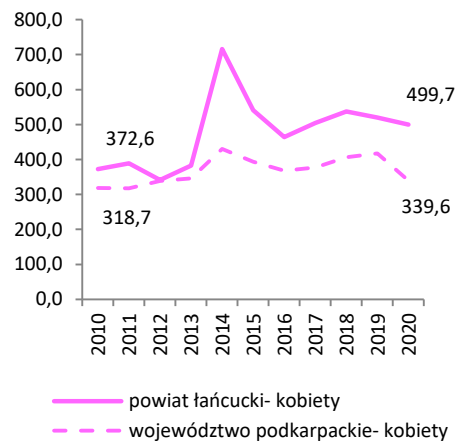
Tab.107 Zachorowalność na nowotwory złośliwe według układów narządowych u kobiet w powiecie łańcuckim w 2020 roku
 Tab.107 Cancer incidence by main cancer groups, females, Lancut poviast 2020

ICD-10	Umiejscowienie	Liczby bezwzględne Absolute number	Współczynnik surowy Crude rate	Współczynnik standaryzowany Standardized rate	% wszystkich nowotworów % of all cancers	% w grupie narządowej % in organ system	Site
C00-D09	Nowotwory złośliwe ogółem	206	499,7	266,6	100,0	-	All cancers
C00-D09 bez C44	Nowotwory złośliwe ogółem bez skóry	179	434,2	238,6	86,9	-	All cancers but skin
C00-C14	Warga, jama ustna i gardło	6	14,6	7,1	2,9	-	Lip, oral cavity and pharynx
C15-C26	Narządy trawienne	40	97,0	44,3	19,4	100,0	Digestiv organs
C18-C21	w tym: jelito grube	18	43,7	24,2	8,7	45,0	Colorectal cancers
C30-C39	Układ oddechowy i klatka piersiowa	11	26,7	13,0	5,3	100,0	Respiratory and intrathoracic organs
C30-C34	w tym: narządy oddechowe	11	26,7	13,0	5,3	100,0	Respiratory organs
C37-C39	klatka piersiowa	0	0,0	0,0	0,0	0,0	Intrathoracic organs
C40-C41	Kości i chrząstki stawowe	0	0,0	0,0	0,0	-	Bone and articular cartilage
C43-C44	Czerniak i inne nowotwory złośliwe skóry	33	80,1	36,2	16,0	100,0	Melanoma and other skin cancers
C43	w tym: czerniak	6	14,6	8,2	2,9	18,2	Melanoma
C45-C49	Międzybłonek i tkanki miękkie	4	9,7	4,9	1,9	-	Mesothelial and soft tissue
C50	Pierś	41	99,5	58,4	19,9	-	Breast
C51-C58	Żeńskie narządy płciowe	37	89,8	51,9	18,0	100,0	Female genital organs
C53-C54	w tym: macica	24	58,2	33,8	11,7	64,9	Uterus
C64-C68	Układ moczowy	5	12,1	3,7	2,4	-	Urinary tract
C69-C72	Oko, mózg i inne części centralnego systemu nerwowego	#	4,9	2,5	1,0	-	Eye, brain and other parts of central nervous system
C73-C75	Tarczycza i inne gruczoły wydzielania wewnętrznego	9	21,8	15,1	4,4	-	Thyroid and other endocrine glands
C76-C80	Nowotwory niedokładnie określone, wtórne i o nieokreślonym umiejscowieniu	0	0,0	0,0	0,0	-	Ill-defined, secondary and unspecified sites
C81-C96	Tkanka limfatyczna, krwiotwórcza i tkanki pokrewne	13	31,5	20,4	6,3	100,0	Stated or presumed to be primary, of lymphoid, haematopoietic and related tissue
C81	w tym: choroba Hodgkina	#	4,9	4,4	1,0	#	Hodgkin Disease
C82-C85, C96	chłoniaki niezłośliwe	3	7,3	4,7	1,5	23,1	Non-Hodgkin Disease
C91-C95	białaczki	5	12,1	6,8	2,4	38,5	Leukemias
D00-D09	Nowotwory in situ	5	12,1	9,2	2,4	-	In situ neoplasms

Tab.108 Zachorowania na najczęstsze nowotwory złośliwe u kobiet w powiecie łańcuckim w 2020 roku
 Tab.108 The leading sites of new registered cancer, females, Lancut poviast 2020

Umiejscowienie nowotworu Site	Liczby bezwzględne Absolute number	Współczynnik surowy Crude rate	Współczynnik standaryzowany Standardized rate	Wskaźnik struktury Percentage %
Województwo podkarpackie	3684	339,6	177,7	100,0
Powiat łańcucki ogółem	206	499,7	266,6	100,0
Zachorowania na najczęstsze nowotwory złośliwe w powiecie łańcuckim				
C50	41	99,5	58,4	19,9
C44	27	65,5	28,0	13,1
C54	22	53,4	30,2	10,7
C18-C21	18	43,7	24,2	8,7
C34	11	26,7	13,0	5,3
C73	9	21,8	15,1	4,4

Rys.95 Zachorowalność na nowotwory złośliwe w latach 2010-2020, kobiety
 Fig.95 Cancer incidence in 2010-2020, females



POWIAT ŁAŃCUCKI/ POVIAT OF LANCUT

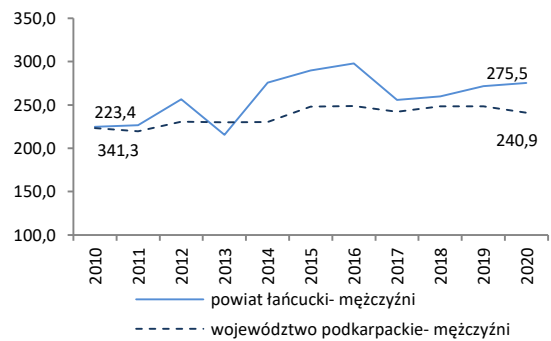
Tab.109 Umieralność na nowotwory złośliwe według układów narządowych u mężczyzn w powiecie łańcuckim w 2020 roku
Tab.109 Cancer mortality by main cancer groups, males, Lancut poviast 2020

ICD-10	Umiejscowienie	Liczby bezwzględne Absolute number	Współczynnik surowy Crude rate	Współczynnik standaryzowany Standardized rate	% wszystkich nowotworów % of all cancers	% w grupie narządowej % in organ system	Site
C00-D09	Nowotwory złośliwe ogółem	110	275,5	146,4	100,0	-	All cancers
C00-D09 bez C44	Nowotwory złośliwe ogółem bez skóry	106	265,5	142,3	96,4	-	All cancers but skin
C00-C14	Wargę, jamę ustną i gardło	5	12,5	6,6	4,5	-	Lip, oral cavity and pharynx
C15-C26	Narządy trawienne	30	75,1	39,8	27,3	100,0	Digestiv organs
C18-C21	w tym: jelito grube	12	30,1	16,3	10,9	40,0	Colorectal cancers
C30-C39	Układ oddechowy i klatka piersiowa	22	55,1	32,6	20,0	100,0	Respiratory and intrathoracic organs
C30-C34	w tym: narządy oddechowe	22	55,1	32,6	20,0	100,0	Respiratory organs
C37-C39	klatka piersiowa	0	0,0	0,0	0,0	0,0	Intrathoracic organs
C40-C41	Kość i chrząstki stawowe	#	2,5	4,4	0,9	-	Bone and articular cartilage
C43-C44	Czerniak i inne nowotwory złośliwe skóry	4	10,0	4,1	3,6	100,0	Melanoma and other skin cancers
C43	w tym: czerniak	0	0,0	0,0	0,0	0,0	Melanoma
C45-C49	Międzybłonek i tkanki miękkie	0	0,0	0,0	0,0	-	Mesothelial and soft tissue
C60-C63	Męskie narządy płciowe	22	55,1	24,2	20,0	100,0	Male genital organs
C61	w tym: gruczoł krokowy	22	55,1	24,2	20,0	100,0	Prostate
C64-C68	Układ moczowy	8	20,0	10,1	7,3	-	Urinary tract
C69-C72	Okło, mózg i inne części centralnego systemu nerwowego	4	10,0	6,9	3,6	-	Eye, brain and other parts of central nervous system
C73-C75	Tarczycę i inne gruczoły wydzielania wewnętrznego	#	2,5	1,5	0,9	-	Thyroid and other endocrine glands
C76-C80	Nowotwory niedokładnie określone, wtórne i o nieokreślonym umiejscowieniu	3	7,5	3,5	2,7	-	Ill-defined, secondary and unspecified sites
C81-C96	Tkanka limfatyczna, krwiotwórcza i tkanki pokrewne	10	25,0	12,6	9,1	100,0	Stated or presumed to be primary, of lymphoid, haematopoietic and related tissue
C81	w tym: choroba Hodgkina	0	0,0	0,0	0,0	0,0	Hodgkin Disease
C82-C85, C96	chłoniaki niezłaznicze	3	7,5	4,5	2,7	30,0	Non-Hodgkin Disease
C91-C95	białaczki	4	10,0	4,3	3,6	40,0	Leukemias
D00-D09	Nowotwory in situ	0	0,0	0,0	0,0	-	In situ neoplasms

Tab.110 Zgony na najczęstsze nowotwory złośliwe u mężczyzn w powiecie łańcuckim w 2020 roku
Tab.110 Deaths from the leading cancer sites, males, Lancut poviast 2020

Umiejscowienie nowotworu Site	Liczby bezwzględne Absolute number	Współczynnik surowy Crude rate	Współczynnik standaryzowany Standardized rate	Wskaźnik struktury Percentage %
Województwo podkarpackie	2508	240,9	125,6	100,0
Powiat łańcucki ogółem	110	275,5	146,4	100,0
Zgony na najczęstsze nowotwory złośliwe w powiecie łańcuckim				
C61	22	55,1	24,2	20,0
C34	19	47,6	28,3	17,3
C18	10	25,0	13,2	9,1
C25	7	17,5	9,5	6,4

Rys.96 Umieralność na nowotwory złośliwe w latach 2010-2020, mężczyźni
Fig.96 Cancer mortality in 2010-2020, males



POWIAT ŁAŃCUCKI/ POWIAT OF LANCUT

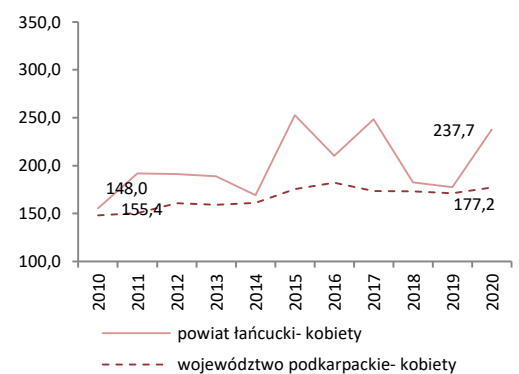
Tab.111 Umieralność na nowotwory złośliwe według układów narządowych u kobiet w powiecie łańcuckim w 2020 roku
 Tab.111 Cancer mortality by main cancer groups, females, Lancut poviat 2020

ICD-10	Umiejscowienie	Liczby bezwzględne Absolute number	Współczynnik surowy Crude rate	Współczynnik standaryzowany Standardized rate	% wszystkich nowotworów % of all cancers	% w grupie narządowej % in organ system	Site
C00-D09	Nowotwory złośliwe ogółem	98	237,7	95,5	100,0	-	All cancers
C00-D09 bez C44	Nowotwory złośliwe ogółem bez skóry	94	228,0	94,0	95,9	-	All cancers but skin
C00-C14	Warga, jama ustna i gardło	0	0,0	0,0	0,0	-	Lip, oral cavity and pharynx
C15-C26	Narządy trawienne	28	67,9	25,4	28,6	100,0	Digestiv organs
C18-C21	w tym: jelito grube	14	34,0	13,5	14,3	50,0	Colorectal cancers
C30-C39	Układ oddechowy i klatka piersiowa	12	29,1	13,6	12,2	100,0	Respiratory and intrathoracic organs
C30-C34	w tym: narządy oddechowe	12	29,1	13,6	12,2	100,0	Respiratory organs
C37-C39	klatka piersiowa	0	0,0	0,0	0,0	0,0	Intrathoracic organs
C40-C41	Kości i chrząstki stawowe	0	0,0	0,0	0,0	-	Bone and articular cartilage
C43-C44	Czerniak i inne nowotwory złośliwe skóry	5	12,1	2,3	5,1	100,0	Melanoma and other skin cancers
C43	w tym: czerniak	#	2,4	0,8	1,0	#	Melanoma
C45-C49	Międzybłonek i tkanki miękkie	0	0,0	0,0	0,0	-	Mesothelial and soft tissue
C50	Pierś	12	29,1	12,2	12,2	-	Breast
C51-C58	Żeńskie narządy płciowe	19	46,1	23,4	19,4	100,0	Female genital organs
C53-C54	w tym: macica	7	17,0	9,2	7,1	36,8	Uterus
C64-C68	Układ moczowy	8	19,4	6,0	8,2	-	Urinary tract
C69-C72	Oko, mózg i inne części centralnego systemu nerwowego	0	0,0	0,0	0,0	-	Eye, brain and other parts of central nervous system
C73-C75	Tarczycza i inne gruczoły wydzielania wewnętrznego	3	7,3	3,3	3,1	-	Thyroid and other endocrine glands
C76-C80	Nowotwory niedokładnie określone, wtórne i o nieokreślonym umiejscowieniu	1	2,4	2,1	1,0	-	Ill-defined, secondary and unspecified sites Stated or presumed to be primary, of lymphoid, haematopoietic and related tissue
C81-C96	Tkanka limfatyczna, krwiotwórcza i tkanki pokrewne	10	24,3	7,3	10,2	100,0	
C81	w tym: choroba Hodgkina	0	0,0	0,0	0,0	0,0	Hodgkin Disease
C82-C85, C96	chłoniaki niezłośliwe	3	7,3	2,1	3,1	30,0	Non-Hodgkin Disease
C91-C95	białaczki	5	12,1	2,8	5,1	50,0	Leukemias
D00-D09	Nowotwory in situ	0	0,0	0,0	0,0	-	In situ neoplasms

Tab.112 Zgony na najczęstsze nowotwory złośliwe u kobiet w powiecie łańcuckim w 2020 roku
 Tab.112 Deaths from the leading cancer sites, females, Lancut poviat 2020

Umiejscowienie nowotworu Site	Liczby bezwzględne Absolute number	Współczynnik surowy Crude rate	Współczynnik standaryzowany Standardized rate	Wskaźnik struktury Percentage %
Województwo podkarpackie	1922	177,2	72,3	100,0
Powiat łańcucki ogółem	98	237,7	95,5	100,0
Zgony na najczęstsze nowotwory złośliwe w powiecie łańcuckim				
C50	12	29,1	12,2	12,2
C34	11	26,7	12,3	11,2
C56	9	21,8	11,4	9,2
C20	7	17,0	5,9	7,1

Rys.97 Umieralność na nowotwory złośliwe w latach 2010-2020, kobiety
 Fig.97 Cancer mortality in 2010-2020, females



POWIAT MIELECKI/ POVIAT OF MIELEC

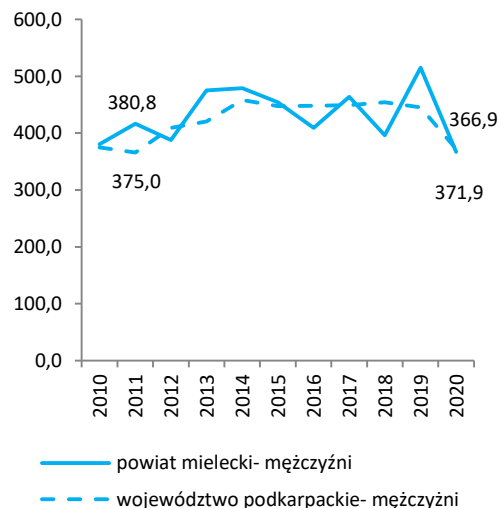
Tab.113 Zachorowalność na nowotwory złośliwe według układów narządowych u mężczyzn w powiecie mieleckim w 2020 roku
 Tab.113 Cancer incidence by main cancer groups, males, Mielec powiat 2020

ICD-10	Umiejscowienie	Liczby bezwzględne Absolute number	Współczynnik surowy Crude rate	Współczynnik standaryzowany Standardized rate	% wszystkich nowotworów % of all cancers	% w grupie narządowej % in organ system	Site
C00-D09	Nowotwory złośliwe ogółem	247	366,9	195,0	100,0	-	All cancers
C00-D09 bez C44	Nowotwory złośliwe ogółem bez skóry	207	307,5	166,2	83,8	-	All cancers but skin
C00-C14	Wargę, jamę ustną i gardło	17	25,3	15,6	6,9	-	Lip, oral cavity and pharynx
C15-C26	Narządy trawienne	54	80,2	40,5	21,9	100,0	Digestiv organs
C18-C21	w tym: jelito grube	38	56,4	28,1	15,4	70,4	Colorectal cancers
C30-C39	Układ oddechowy i klatka piersiowa	34	50,5	26,8	13,8	100,0	Respiratory and intrathoracic organs
C30-C34	w tym: narządy oddechowe	34	50,5	26,8	13,8	100,0	Respiratory organs
C37-C39	klatka piersiowa	0	0,0	0,0	0,0	0,0	Intrathoracic organs
C40-C41	Kość i chrząstki stawowe	0	0,0	0,0	0,0	-	Bone and articular cartilage
C43-C44	Czerniak i inne nowotwory złośliwe skóry	43	63,9	30,9	17,4	100,0	Melanoma and other skin cancers
C43	w tym: czerniak	3	4,5	2,1	1,2	7,0	Melanoma
C45-C49	Międzybłonek i tkanki miękkie	#	3,0	1,5	0,8	-	Mesothelial and soft tissue
C60-C63	Męskie narządy płciowe	47	69,8	36,0	19,0	100,0	Male genital organs
C61	w tym: gruczoł krokowy	44	65,4	31,3	17,8	93,6	Prostate
C64-C68	Układ moczowy	24	35,6	15,6	9,7	-	Urinary tract
C69-C72	Okło, mózgu i inne części centralnego systemu nerwowego	#	3,0	4,6	0,8	-	Eye, brain and other parts of central nervous system
C73-C75	Tarczycę i inne gruczoły wydzielania wewnętrznego	#	3,0	2,4	0,8	-	Thyroid and other endocrine glands
C76-C80	Nowotwory niedokładnie określone, wtórne i o nieokreślonym umiejscowieniu	#	3,0	1,8	0,8	-	Ill-defined, secondary and unspecified sites
C81-C96	Tkanka limfatyczna, krwiotwórcza i tkanki pokrewne	17	25,3	16,8	6,9	100,0	Stated or presumed to be primary, of lymphoid, haematopoietic and related tissue
C81	w tym: choroba Hodgkina	#	1,5	2,0	0,4	#	Hodgkin Disease
C82-C85, C96	chłoniaki niezwojniste	7	10,4	7,5	2,8	41,2	Non-Hodgkin Disease
C91-C95	białaczki	6	8,9	4,6	2,4	35,3	Leukemias
D00-D09	Nowotwory in situ	3	4,5	2,4	1,2	-	In situ neoplasms

Tab.114 Zachorowania na najczęstsze nowotwory złośliwe u mężczyzn w powiecie mieleckim w 2020 roku
 Tab.114 The leading sites of new registered cancer, males, Mielec powiat 2020

Umiejscowienie nowotworu Site	Liczby bezwzględne Absolute number	Współczynnik surowy Crude rate	Współczynnik standaryzowany Standardized rate	Wskaźnik struktury Percentage %
Województwo podkarpackie	3872	371,9	208,8	100,0
Powiat mielecki ogółem	247	366,9	195,0	100,0
Zachorowania na najczęstsze nowotwory złośliwe w powiecie mieleckim				
C61	44	65,4	31,3	17,8
C44	40	59,4	28,8	16,2
C18-C21	38	56,4	28,1	15,4
C34	26	38,6	20,2	10,5
C67	15	22,3	9,0	6,1

Rys.98 Zachorowalność na nowotwory złośliwe w latach 2010-2020, mężczyźni
 Fig.98 Cancer incidence in 2010-2020, males



POWIAT MIELECKI/ POVIAT OF MIELEC

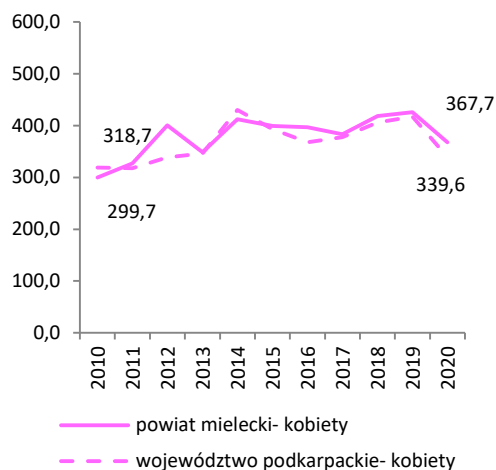
Tab.115 Zachorowalność na nowotwory złośliwe według układów narządowych u kobiet w powiecie mieleckim w 2020 roku
Tab.115 Cancer incidence by main cancer groups, females, Mielec poviast 2020

ICD-10	Umiejscowienie	Liczby bezwzględne Absolute number	Współczynnik surowy Crude rate	Współczynnik standaryzowany Standardized rate	% wszystkich nowotworów % of all cancers	% w grupie narządowej % in organ system	Site
C00-D09	Nowotwory złośliwe ogółem	255	367,7	183,0	100,0	-	All cancers
C00-D09 bez C44	Nowotwory złośliwe ogółem bez skóry	216	311,5	157,9	84,7	-	All cancers but skin
C00-C14	Warga, jama ustna i gardło	#	1,4	0,9	0,4	-	Lip, oral cavity and pharynx
C15-C26	Narządy trawienne	52	75,0	30,4	20,4	100,0	Digestiv organs
C18-C21	w tym: jelito grube	30	43,3	18,6	11,8	57,7	Colorectal cancers
C30-C39	Układ oddechowy i klatka piersiowa	10	14,4	7,9	3,9	100,0	Respiratory and intrathoracic organs
C30-C34	w tym: narządy oddechowe	10	14,4	7,9	3,9	100,0	Respiratory organs
C37-C39	klatka piersiowa	0	0,0	0,0	0,0	0,0	Intrathoracic organs
C40-C41	Kości i chrząstki stawowe	0	0,0	0,0	0,0	-	Bone and articular cartilage
C43-C44	Czerniak i inne nowotwory złośliwe skóry	40	57,7	26,2	15,7	100,0	Melanoma and other skin cancers
C43	w tym: czerniak	#	1,4	1,1	0,4	#	Melanoma
C45-C49	Międzybłonek i tkanki miękkie	#	1,4	0,2	0,4	-	Mesothelial and soft tissue
C50	Pierś	57	82,2	47,9	22,4	-	Breast
C51-C58	Żeńskie narządy płciowe	32	46,1	22,8	12,5	100,0	Female genital organs
C53-C54	w tym: macica	22	31,7	16,9	8,6	68,8	Uterus
C64-C68	Układ moczowy	8	11,5	4,8	3,1	-	Urinary tract
C69-C72	Oko, mózg i inne części centralnego systemu nerwowego	6	8,7	2,4	2,4	-	Eye, brain and other parts of central nervous system
C73-C75	Tarczycza i inne gruczoły wydzielania wewnętrznego	15	21,6	14,9	5,9	-	Thyroid and other endocrine glands
C76-C80	Nowotwory niedokładnie określone, wtórne i o nieokreślonym umiejscowieniu	5	7,2	2,8	2,0	-	Ill-defined, secondary and unspecified sites Stated or presumed to be primary, of lymphoid, haematopoietic and related tissue
C81-C96	Tkanka limfatyczna, krwiotwórcza i tkanki pokrewne	17	24,5	14,8	6,7	100,0	Lymphoid, haematopoietic and related tissue
C81	w tym: choroba Hodgkina	#	2,9	2,3	0,8	#	Hodgkin Disease
C82-C85, C96	chłoniaki niezłośliwe	4	5,8	4,1	1,6	23,5	Non-Hodgkin Disease
C91-C95	białaczki	7	10,1	6,1	2,7	41,2	Leukemias
D00-D09	Nowotwory in situ	11	15,9	7,3	4,3	-	In situ neoplasms

Tab.116 Zachorowania na najczęstsze nowotwory złośliwe u kobiet w powiecie mieleckim w 2020 roku
Tab.116 The leading sites of new registered cancer, females, Mielec poviast 2020

Umiejscowienie nowotworu Site	Liczby bezwzględne Absolute number	Współczynnik surowy Crude rate	Współczynnik standaryzowany Standardized rate	Wskaźnik struktury Percentage %
Województwo podkarpackie	3684	339,6	177,7	100,0
Powiat mieleckim ogółem	255	367,7	183,0	100,0
Zachorowania na najczęstsze nowotwory złośliwe w powiecie mieleckim				
C50	57	82,2	47,9	22,4
C44	39	56,2	25,1	15,3
C18-C21	30	43,3	18,6	11,8
C54	18	26,0	13,9	7,1

Rys.99 Zachorowalność na nowotwory złośliwe w latach 2010-2020, kobiety
Fig.99 Cancer incidence in 2010-2020, females



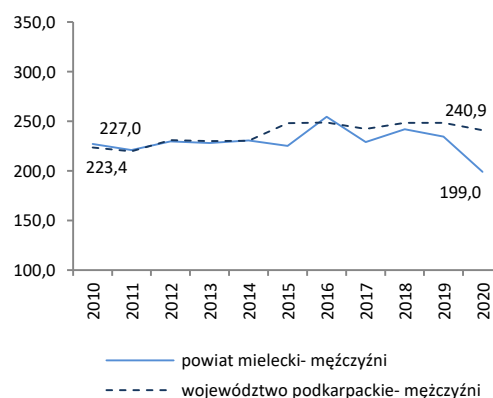
Tab.117 Umieralność na nowotwory złośliwe według układów narządowych u mężczyzn w powiecie mieleckim w 2020 roku
 Tab.117 Cancer mortality by main cancer groups, males, Mielec poviats 2020

ICD-10	Umiejscowienie	Liczby bezwzględne Absolute number	Współczynnik surowy Crude rate	Współczynnik standaryzowany Standardized rate	% wszystkich nowotworów % of all cancers	% w grupie narządowej % in organ system	Site
C00-D09	Nowotwory złośliwe ogółem	134	199,0	103,8	100,0	-	All cancers
C00-D09 bez C44	Nowotwory złośliwe ogółem bez skóry	133	197,5	103,3	99,3	-	All cancers but skin
C00-C14	Warga, jama ustna i gardło	5	7,4	5,2	3,7	-	Lip, oral cavity and pharynx
C15-C26	Narządy trawienne	49	72,8	37,4	36,6	100,0	Digestiv organs
	w tym: jelito grube	21	31,2	15,0	15,7	42,8	Colorectal cancers
C30-C39	Układ oddechowy i klatka piersiowa	29	43,1	22,6	21,6	100,0	Respiratory and intrathoracic organs
	w tym: narządy oddechowe	29	43,1	22,6	21,6	100,0	Respiratory organs
C37-C39	klatka piersiowa	0	0,0	0,0	0,0	0,0	Intrathoracic organs
C40-C41	Kości i chrząstki stawowe	0	0,0	0,0	0,0	-	Bone and articular cartilage
C43-C44	Czerniak i inne nowotwory złośliwe skóry	5	7,4	3,3	3,7	100,0	Melanoma and other skin cancers
	w tym: czerniak	4	5,9	2,8	3,0	80,0	Melanoma
C45-C49	Międzybłonek i tkanki miękkie	4	5,9	4,5	3,0	-	Mesothelial and soft tissue
C60-C63	Męskie narządy płciowe	20	29,7	14,4	14,9	100,0	Male genital organs
	w tym: gruczoł krokowy	20	29,7	14,4	14,9	100,0	Prostate
C64-C68	Układ moczowy	6	8,9	3,9	4,5	-	Urinary tract
C69-C72	Oko, mózg i inne części centralnego systemu nerwowego	6	8,9	5,5	4,5	-	Eye, brain and other parts of central nervous system
C73-C75	Tarczycyca i inne gruczoły wydzielania wewnętrznego	0	0,0	0,0	0,0	-	Thyroid and other endocrine glands
C76-C80	Nowotwory niedokładnie określone, wtórne i o nieokreślonym umiejscowieniu	3	4,5	2,7	2,2	-	Ill-defined, secondary and unspecified sites
C81-C96	Tkanka limfatyczna, krwiotwórcza i tkanki pokrewne	6	8,9	3,5	4,5	100,0	Stated or presumed to be primary, of lymphoid, haematopoietic and related tissue
	w tym: choroba Hodgkina	0	0,0	0,0	0,0	0,0	Hodgkin Disease
C82-C85, C96	chłoniaki niezłazmiczne	0	0,0	0,0	0,0	0,0	Non-Hodgkin Disease
C91-C95	białaczki	5	7,4	3,0	3,7	83,3	Leukemias
D00-D09	Nowotwory in situ	0	0,0	0,0	0,0	-	In situ neoplasms

Tab.118 Zgony na najczęstsze nowotwory złośliwe u mężczyzn w powiecie mieleckim w 2020 roku
 Tab.118 Deaths from the leading cancer sites, males, Mielec poviats 2020

Umiejscowienie nowotworu Site	Liczby bezwzględne Absolute number	Współczynnik surowy Crude rate	Współczynnik standaryzowany Standardized rate	Wskaźnik struktury Percentage %
Województwo podkarpackie	2508	240,9	125,6	100,0
Powiat mielecki ogółem	134	199,0	103,8	100,0
Zgony na najczęstsze nowotwory złośliwe w powiecie mieleckim				
C34	25	37,1	19,3	18,7
C61	20	29,7	14,4	14,9
C20	12	17,8	9,7	9,0
C16	11	16,3	8,8	8,2
C18	8	11,9	4,8	6,0

Rys.100 Umieralność na nowotwory złośliwe w latach 2010-2020, mężczyźni
 Fig.100 Cancer mortality in 2010-2020, males



POWIAT MIELECKI/ POWIAT OF MIELEC

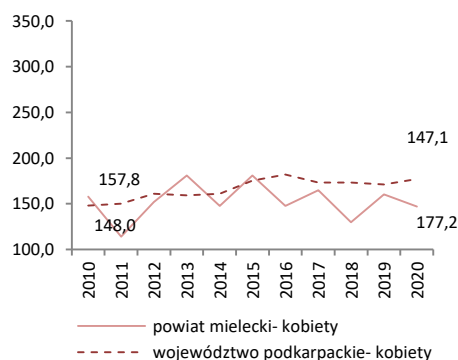
Tab.119 Umieralność na nowotwory złośliwe według układów narządowych u kobiet w powiecie w mieleckim 2020 roku
 Tab.119 Cancer mortality by main cancer groups, females, Mielec poviast 2020

ICD-10	Umiejscowienie	Liczby bezwzględne Absolute number	Współczynnik surowy Crude rate	Współczynnik standaryzowany Standardized rate	% wszystkich nowotworów % of all cancers	% w grupie narządowej % in organ system	Site
C00-D09	Nowotwory złośliwe ogółem	102	147,1	58,0	100,0	-	All cancers
C00-D09 bez C44	Nowotwory złośliwe ogółem bez skóry	101	145,7	57,8	99,0	-	All cancers but skin
C00-C14	Warga, jama ustna i gardło	0	0,0	0,0	0,0	-	Lip, oral cavity and pharynx
C15-C26	Narządy trawienne	25	36,1	11,1	24,5	100,0	Digestiv organs
C18-C21	w tym: jelito grube	10	14,4	4,1	9,8	40,0	Colorectal cancers
C30-C39	Układ oddechowy i klatka piersiowa	12	17,3	7,6	11,8	100,0	Respiratory and intrathoracic organs
C30-C34	w tym: narządy oddechowe	11	15,9	7,3	10,8	100,0	Respiratory organs
C37-C39	klatka piersiowa	#	1,4	0,2	1,0	#	Intrathoracic organs
C40-C41	Kości i chrząstki stawowe	0	0,0	0,0	0,0	-	Bone and articular cartilage
C43-C44	Czerniak i inne nowotwory złośliwe skóry	#	2,9	0,5	2,0	100,0	Melanoma and other skin cancers
C43	w tym: czerniak	#	1,4	0,2	1,0	#	Melanoma
C45-C49	Międzybłonek i tkanki miękkie	0	0,0	0,0	0,0	-	Mesothelial and soft tissue
C50	Pierś	13	18,7	9,3	12,7	-	Breast
C51-C58	Żeńskie narządy płciowe	21	30,3	11,5	20,6	100,0	Female genital organs
C53-C54	w tym: macica	10	14,4	5,7	9,8	47,6	Uterus
C64-C68	Układ moczowy	4	5,8	2,4	3,9	-	Urinary tract
C69-C72	Oko, mózg i inne części centralnego systemu nerwowego	7	10,1	5,2	6,9	-	Eye, brain and other parts of central nervous system
C73-C75	Tarczycza i inne gruczoły wydzielania wewnętrznego	4	5,8	1,8	3,9	-	Thyroid and other endocrine glands
C76-C80	Nowotwory niedokładnie określone, wtórne i o nieokreślonym umiejscowieniu	#	1,4	0,6	1,0	-	Ill-defined, secondary and unspecified sites
C81-C96	Tkanka limfatyczna, krwiotwórcza i tkanki pokrewne	13	18,7	8,0	12,7	100,0	Stated or presumed to be primary, of lymphoid, haematopoietic and related tissue
C81	w tym: choroba Hodgkina	#	1,4	0,2	1,0	#	Hodgkin Disease
C82-C85, C96	chłoniaki niezłośliwe	7	10,1	5,5	6,9	53,8	Non-Hodgkin Disease
C91-C95	białaczki	5	7,2	2,3	4,9	38,4	Leukemias
D00-D09	Nowotwory in situ	0	0,0	0,0	0,0	-	In situ neoplasms

Tab.120 Zgony na najczęstsze nowotwory złośliwe u kobiet w powiecie mieleckim w 2020 roku
 Tab.120 Deaths from the leading cancer sites, females, Mielec poviast 2020

Umiejscowienie nowotworu Site	Liczby bezwzględne Absolute number	Współczynnik surowy Crude rate	Współczynnik standaryzowany Standardized rate	Wskaźnik struktury Percentage %
Województwo podkarpackie	1922	177,2	72,3	100,0
Powiat mielecki ogółem	102	147,1	58,0	100,0
Zgony na najczęstsze nowotwory złośliwe w powiecie mieleckim				
C50	13	18,7	9,3	12,7
C34	10	14,4	6,4	9,8
C53	9	13,0	5,4	8,8

Rys.101 Umieralność na nowotwory złośliwe w latach 2010-2020, kobiety
 Fig.101 Cancer mortality in 2010-2020, females



POWIAT NIŻAŃSKI/ POVIAT OF NISKO

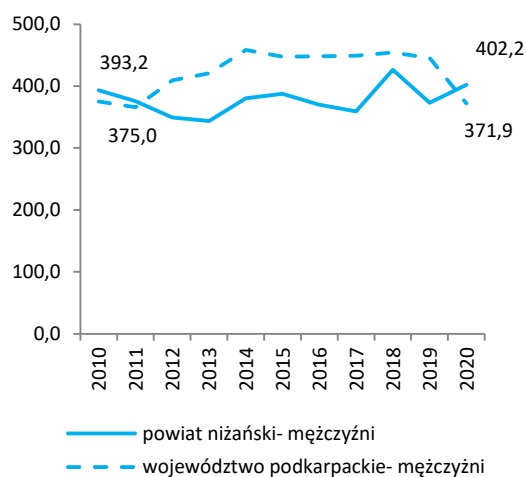
Tab.121 Zachorowalność na nowotwory złośliwe według układów narządowych u mężczyzn w powiecie niżańskim w 2020 roku
 Tab.121 Cancer incidence by main cancer groups, males, Nisko poviat 2020

ICD-10	Umiejscowienie	Liczby bezwzględne Absolute number	Współczynnik surowy Crude rate	Współczynnik standaryzowany Standardized rate	% wszystkich nowotworów % of all cancers	% w grupie narządowej % in organ system	Site
C00-D09	Nowotwory złośliwe ogółem	132	402,2	234,3	100,0	-	All cancers
C00-D09 bez C44	Nowotwory złośliwe ogółem bez skóry	128	390,1	227,3	97	-	All cancers but skin
C00-C14	Warga, jama ustna i gardło	9	27,4	16,8	6,8	-	Lip, oral cavity and pharynx
C15-C26	Narządy trawienne	37	112,8	65,8	28,0	100,0	Digestiv organs
C18-C21	w tym: jelito grube	21	64,0	36,5	15,9	56,8	Colorectal cancers
C30-C39	Układ oddechowy i klatka piersiowa	20	60,9	34,5	15,2	100,0	Respiratory and intrathoracic organs
C30-C34	w tym: narządy oddechowe	20	60,9	34,5	15,2	100,0	Respiratory organs
C37-C39	klatka piersiowa	0	0,0	0,0	0,0	0,0	Intrathoracic organs
C40-C41	Kości i chrząstki stawowe	0	0,0	0,0	0,0	-	Bone and articular cartilage
C43-C44	Czerniak i inne nowotwory złośliwe skóry	8	24,4	15,2	6,1	100,0	Melanoma and other skin cancers
C43	w tym: czerniak	4	12,2	8,2	3,0	50,0	Melanoma
C45-C49	Międzybłonek i tkanki miękkie	#	6,1	3,3	1,5	-	Mesothelial and soft tissue
C60-C63	Męskie narządy płciowe	26	79,2	45,2	19,7	100,0	Male genital organs
C61	w tym: gruczoł krokowy	25	76,2	41,4	18,9	96,2	Prostate
C64-C68	Układ moczowy	12	36,6	21,0	9,1	-	Urinary tract
C69-C72	Oko, mózg i inne części centralnego systemu nerwowego	#	6,1	3,5	1,5	-	Eye, brain and other parts of central nervous system
C73-C75	Tarczycyca i inne gruczoły wydzielania wewnętrznego	#	3,0	2,2	0,8	-	Thyroid and other endocrine glands
C76-C80	Nowotwory niedokładnie określone, wtórne i o nieokreślonym umiejscowieniu	3	9,1	5,2	2,3	-	Ill-defined, secondary and unspecified sites
C81-C96	Tkanka limfatyczna, krwiotwórcza i tkanki pokrewne	5	15,2	8,8	3,8	100,0	Stated or presumed to be primary, of lymphoid, haematopoietic and related tissue
C81	w tym: choroba Hodgkina	#	3,0	2,9	0,8	#	Hodgkin Disease
C82-C85, C96	chłoniaki niezziarnicze	#	3,0	1,7	0,8	#	Non-Hodgkin Disease
C91-C95	białaczki	3	9,1	4,1	2,3	60,0	Leukemias
D00-D09	Nowotwory in situ	7	21,3	12,8	5,3	-	In situ neoplasms

Tab.122 Zachorowania na najczęstsze nowotwory złośliwe u mężczyzn w powiecie niżańskim w 2020 roku
 Tab.122 The leading sites of new registered cancer in males, Nisko poviat 2020

Umiejscowienie nowotworu Site	Liczby bezwzględne Absolute number	Współczynnik surowy Crude rate	Współczynnik standaryzowany Standardized rate	Wskaźnik struktury Percentage %
Województwo podkarpackie	3872	371,9	208,8	100,0
Powiat niżański ogółem	132	402,2	234,3	100,0
Zachorowania na najczęstsze nowotwory złośliwe w powiecie niżańskim				
C61	25	76,2	41,4	18,9
C18-C21	21	64,0	36,5	15,9
C34	18	54,9	31,6	13,6

Rys.102 Zachorowalność na nowotwory złośliwe w latach 2010-2020, mężczyźni
 Fig.102 Cancer incidence in 2010-2020, males



POWIAT NIŻAŃSKI/ POVIAT OF NISKO

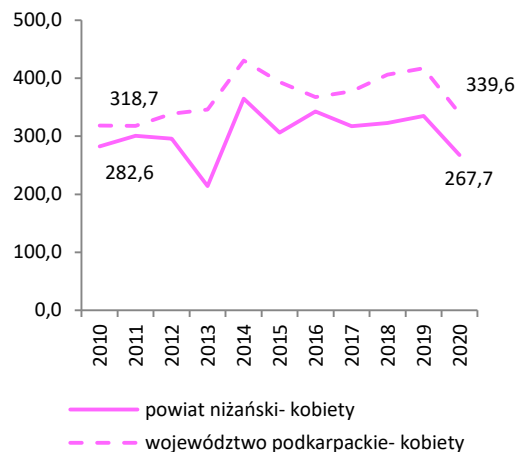
Tab.123 Zachorowalność na nowotwory złośliwe według układów narządowych u kobiet w powiecie niżańskim w 2020 roku
 Tab.123 Cancer incidence by main cancer groups, females, Nisko poviat 2020

ICD-10	Umiejscowienie	Liczby bezwzględne Absolute number	Współczynnik surowy Crude rate	Współczynnik standaryzowany Standardized rate	% wszystkich nowotworów % of all cancers	% w grupie narządowej % in organ system	Site
C00-D09	Nowotwory złośliwe ogółem	90	267,7	143,5	100,0	-	All cancers
C00-D09 bez C44	Nowotwory złośliwe ogółem bez skóry	83	246,9	136,0	92,2	-	All cancers but skin
C00-C14	Warga, jama ustna i gardło	#	3,0	1,7	1,1	-	Lip, oral cavity and pharynx
C15-C26	Narządy trawienne	17	50,6	22,0	18,9	100,0	Digestiv organs
C18-C21	w tym: jelito grube	9	26,8	10,4	10,0	52,9	Colorectal cancers
C30-C39	Układ oddechowy i klatka piersiowa	5	14,9	6,5	5,6	100,0	Respiratory and intrathoracic organs
C30-C34	w tym: narządy oddechowe	4	11,9	5,2	4,4	80,0	Respiratory organs
C37-C39	klatka piersiowa	#	3,0	1,3	1,1	#	Intrathoracic organs
C40-C41	Kości i chrząstki stawowe	#	3,0	1,0	1,1	-	Bone and articular cartilage
C43-C44	Czerniak i inne nowotwory złośliwe skóry	10	29,8	11,6	11,1	100,0	Melanoma and other skin cancers
C43	w tym: czerniak	3	8,9	4,1	3,3	30,0	Melanoma
C45-C49	Międzybłonek i tkanki miękkie	0	0,0	0,0	0,0	-	Mesothelial and soft tissue
C50	Pierś	22	65,4	36,2	24,4	-	Breast
C51-C58	Żeńskie narządy płciowe	17	50,6	29,3	18,9	100,0	Female genital organs
C53-C54	w tym: macica	12	35,7	21,0	13,3	70,6	Uterus
C64-C68	Układ moczowy	#	3,0	1,6	1,1	-	Urinary tract
C69-C72	Oko, mózg i inne części centralnego systemu nerwowego	5	14,9	13,0	5,6	-	Eye, brain and other parts of central nervous system
C73-C75	Tarczycza i inne gruczoły wydzielania wewnętrznego	0	0,0	0,0	0,0	-	Thyroid and other endocrine glands
C76-C80	Nowotwory niedokładnie określone, wtórne i o nieokreślonym umiejscowieniu	4	11,9	6,2	4,4	-	Ill-defined, secondary and unspecified sites
C81-C96	Tkanka limfatyczna, krwiotwórcza i tkanki pokrewne	#	6,0	4,0	2,2	100,0	Stated or presumed to be primary, of lymphoid, haematopoietic and related tissue
C81	w tym: choroba Hodgkina	0	0,0	0,0	0,0	0,0	Hodgkin Disease
C82-C85, C96	chłoniaki niezłośliwe	0	0,0	0,0	0,0	0,0	Non-Hodgkin Disease
C91-C95	białaczki	#	3,0	2,2	1,1	#	Leukemias
D00-D09	Nowotwory in situ	5	14,9	10,3	5,6	-	In situ neoplasms

Tab.124 Zachorowania na najczęstsze nowotwory złośliwe u kobiet w powiecie niżańskim w 2020 roku
 Tab.124 The leading sites of new registered cancer, females, Nisko poviat 2020

Umiejscowienie nowotworu Site	Liczby bezwzględne Absolute number	Współczynnik surowy Crude rate	Współczynnik standaryzowany Standardized rate	Wskaźnik struktury Percentage %
Województwo podkarpackie	3684	339,6	177,7	100,0
Powiat niżański ogółem	90	267,7	143,5	100,0
Zachorowania na najczęstsze nowotwory złośliwe w powiecie niżańskim				
C50	22	65,4	36,2	24,4
C54	10	29,8	18,7	11,1
C18-C21	9	26,8	10,4	10,0

Rys.103 Zachorowalność na nowotwory złośliwe w latach 2010-2020, kobiety
 Fig.103 Cancer incidence in 2010-2020, females



POWIAT NIŻAŃSKI/ POVIAT OF NISKO

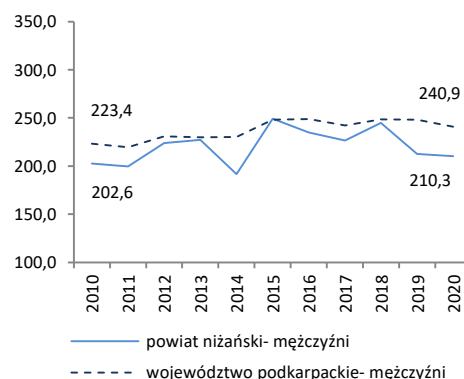
Tab.125 Umieralność na nowotwory złośliwe według układów narządowych u mężczyzn w powiecie niżańskim w 2020 roku
 Tab.125 Cancer mortality by main cancer groups, males, Nisko poviat 2020

ICD-10	Umiejscowienie	Liczby bezwzględne Absolute number	Współczynnik surowy Crude rate	Współczynnik standaryzowany Standardized rate	% wszystkich nowotworów % of all cancers	% w grupie narządowej % in organ system	Site
C00-D09	Nowotwory złośliwe ogółem	69	210,3	118,2	100,0	-	All cancers
C00-D09 bez C44	Nowotwory złośliwe ogółem bez skóry	69	210,3	118,2	100,0	-	All cancers but skin
C00-C14	Warga, jama ustna i gardło	4	12,2	7,4	5,8	-	Lip, oral cavity and pharynx
C15-C26	Narządy trawienne	19	57,9	32,7	27,5	100,0	Digestiv organs
C18-C21	w tym: jelito grube	6	18,3	9,1	8,7	-	Colorectal cancers
C30-C39	Układ oddechowy i klatka piersiowa	17	51,8	29,6	24,6	100,0	Respiratory and intrathoracic organs
C30-C34	w tym: narządy oddechowe	17	51,8	29,6	24,6	100,0	Respiratory organs
C37-C39	klatka piersiowa	0	0,0	0,0	0,0	0,0	Intrathoracic organs
C40-C41	Kości i chrząstki stawowe	0	0,0	0,0	0,0	-	Bone and articular cartilage
C43-C44	Czerniak i inne nowotwory złośliwe skóry	0	0,0	0,0	0,0	100,0	Melanoma and other skin cancers
C43	w tym: czerniak	0	0,0	0,0	0,0	0,0	Melanoma
C45-C49	Międzybłonek i tkanki miękkie	#	6,1	3,9	2,9	-	Mesothelial and soft tissue
C60-C63	Męskie narządy płciowe	14	42,7	23,7	20,3	100,0	Male genital organs
C61	w tym: gruczoł krokowy	13	39,6	22,0	18,8	92,8	Prostate
C64-C68	Układ moczowy	7	21,3	11,1	10,1	-	Urinary tract
C69-C72	Oko, mózg i inne części centralnego systemu nerwowego	0	0,0	0,0	0,0	-	Eye, brain and other parts of central nervous system
C73-C75	Tarczycyca i inne gruczoły wydzielania wewnętrznego	0	0,0	0,0	0,0	-	Thyroid and other endocrine glands
C76-C80	Nowotwory niedokładnie określone, wtórne i o nieokreślonym umiejscowieniu	#	3,0	1,7	1,4	-	Ill-defined, secondary and unspecified sites
C81-C96	Tkanka limfatyczna, krwiotwórcza i tkanki pokrewne	5	15,2	8,0	7,2	100,0	Stated or presumed to be primary, of lymphoid, haematopoietic and related tissue
C81	w tym: choroba Hodgkina	#	3,0	1,8	1,4	#	Hodgkin Disease
C82-C85, C96	chłoniaki niezłazmiczne	0	0,0	0,0	0,0	0,00	Non-Hodgkin Disease
C91-C95	białaczki	4	12,2	6,3	5,8	80,0	Leukemias
D00-D09	Nowotwory in situ	0	0,0	0,0	0,0	-	In situ neoplasms

Tab.126 Zgony na najczęstsze nowotwory złośliwe u mężczyzn w powiecie niżańskim w 2020 roku
 Tab.126 Deaths from the leading cancer sites, males, Nisko poviat 2020

Umiejscowienie nowotworu Site	Liczby bezwzględne Absolute number	Współczynnik surowy Crude rate	Współczynnik standaryzowany Standardized rate	Wskaźnik struktury Percentage %
Województwo podkarpackie	2508	240,9	125,6	100,0
Powiat niżański ogółem	69	210,3	118,2	100,0
Zgony na najczęstsze nowotwory złośliwe w powiecie niżańskim				
C34	15	45,7	26,1	21,7
C61	13	39,6	22,0	18,8
C18	5	15,2	8,0	7,2
C25	5	15,2	9,1	7,2

Rys.104 Umieralność na nowotwory złośliwe w latach 2010-2020, mężczyźni
 Fig.104 Cancer mortality in 2010-2020, males



POWIAT NIŻAŃSKI/ POVIAT OF NISKO

Tab.127 Umieralność na nowotwory złośliwe według układów narządowych u kobiet w powiecie niżańskim w 2020 roku
Tab.127 Cancer mortality by main cancer groups, females, Nisko poviat 2020

ICD-10	Umiejscowienie	Liczby bezwzględne Absolute number	Współczynnik surowy Crude rate	Współczynnik standaryzowany Standardized rate	% wszystkich nowotworów % of all cancers	% w grupie narządowej % in organ system	Site
C00-D09	Nowotwory złośliwe ogółem	44	130,9	59,8	100,0	-	All cancers
C00-D09 bez C44	Nowotwory złośliwe ogółem bez skóry	44	130,9	59,8	100,0	-	All cancers but skin
C00-C14	Warga, jama ustna i gardło	0	0,0	0,0	0,0	-	Lip, oral cavity and pharynx
C15-C26	Narządy trawienne	14	41,6	17,7	31,8	100,0	Digestiv organs
C18-C21	w tym: jelito grube	8	23,8	9,3	18,2	57,1	Colorectal cancers
C30-C39	Układ oddechowy i klatka piersiowa	7	20,8	10,4	15,9	100,0	Respiratory and intrathoracic organs
C30-C34	w tym: narządy oddechowe	7	20,8	10,4	15,9	100,0	Respiratory organs
C37-C39	klatka piersiowa	0	0,0	0,0	0,0	0,0	Intrathoracic organs
C40-C41	Kości i chrząstki stawowe	0	0,0	0,0	0,0	-	Bone and articular cartilage
C43-C44	Czerniak i inne nowotwory złośliwe skóry	0	0,0	0,0	0,0	100,0	Melanoma and other skin cancers
C43	w tym: czerniak	0	0,0	0,0	0,0	0,0	Melanoma
C45-C49	Międzybłonek i tkanki miękkie	#	3,0	1,0	2,3	-	Mesothelial and soft tissue
C50	Pierś	7	20,8	12,8	15,9	-	Breast
C51-C58	Żeńskie narządy płciowe	11	32,7	14,4	25,0	100,0	Female genital organs
C53-C54	w tym: macica	6	17,8	6,4	13,6	54,5	Uterus
C64-C68	Układ moczowy	0	0,0	0,0	0,0	-	Urinary tract
C69-C72	Oko, mózg i inne części centralnego systemu nerwowego	0	0,0	0,0	0,0	-	Eye, brain and other parts of central nervous system
C73-C75	Tarczycza i inne gruczoły wydzielania wewnętrznego	0	0,0	0,0	0,0	-	Thyroid and other endocrine glands
C76-C80	Nowotwory niedokładnie określone, wtórne i o nieokreślonym umiejscowieniu	#	3,0	1,6	2,3	-	Ill-defined, secondary and unspecified sites
C81-C96	Tkanka limfatyczna, krwiotwórcza i tkanki pokrewne	3	8,9	2,0	6,8	100,0	Stated or presumed to be primary, of lymphoid, haematopoietic and related tissue
C81	w tym: choroba Hodgkina	0	0,0	0,0	0,0	0,0	Hodgkin Disease
C82-C85, C96	chłoniaki niezłaznicze	0	0,0	0,0	0,0	0,0	Non-Hodgkin Disease
C91-C95	białaczki	#	3,0	0,5	2,3	#	Leukemias
D00-D09	Nowotwory in situ	0	0,0	0,0	0,0	-	In situ neoplasms

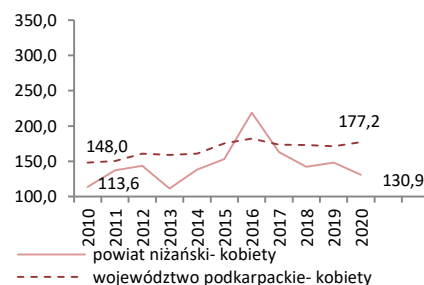
Tab.128 Zgony na najczęstsze nowotwory złośliwe u kobiet w powiecie niżańskim w 2020 roku

Tab.128 Deaths from the leading cancer sites, females, Nisko poviat 2020

Umiejscowienie nowotworu Site	Liczby bezwzględne Absolute number	Współczynnik surowy Crude rate	Współczynnik standaryzowany Standardized rate	Wskaźnik struktury Percentage %
Województwo podkarpackie	1922	177,2	72,3	100,0
Powiat niżański ogółem	44	130,9	59,8	100,0
Zgony na najczęstsze nowotwory złośliwe w powiecie niżańskim				
C34	7	20,8	10,4	15,9
C50	7	20,8	12,8	15,9
C18	5	14,9	6,7	11,4

Rys.105 Umieralność na nowotwory złośliwe w latach 2010-2020, kobiety

Fig.105 Cancer mortality in 2010-2020, females



POWIAT PRZEMYSKI/ POWIAT OF PRZEMYSŁ

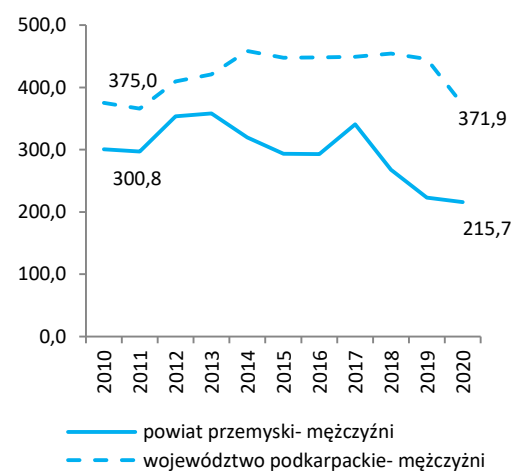
Tab.129 Zachorowalność na nowotwory złośliwe według układów narządowych u mężczyzn w powiecie przemyskim w 2020 roku
 Tab.129 Cancer incidence by main cancer groups, males, Przemysl poviat 2020

ICD-10	Umiejscowienie	Liczby bezwzględne Absolute number	Współczynnik surowy Crude rate	Współczynnik standaryzowany Standardized rate	% wszystkich nowotworów % of all cancers	% w grupie narządowej % in organ system	Site
C00-D09	Nowotwory złośliwe ogółem	80	215,7	139,4	100,0	-	All cancers
C00-D09 bez C44	Nowotwory złośliwe ogółem bez skóry	77	207,6	134,0	96,3	-	All cancers but skin
C00-C14	Wargę, jamę ustną i gardło	4	10,8	7,1	5,0	-	Lip, oral cavity and pharynx
C15-C26	Narządy trawienne	16	43,1	29,0	20,0	100,0	Digestiv organs
C18-C21	w tym: jelito grube	9	24,3	16,2	11,3	56,3	Colorectal cancers
C30-C39	Układ oddechowy i klatka piersiowa	19	51,2	30,9	23,8	100,0	Respiratory and intrathoracic organs
C30-C34	w tym: narządy oddechowe	19	51,2	30,9	23,8	100,0	Respiratory organs
C37-C39	klatka piersiowa	0	0,0	0,0	0,0	0,0	Intrathoracic organs
C40-C41	Kości i chrząstki stawowe	0	0,0	0,0	0,0	-	Bone and articular cartilage
C43-C44	Czerniak i inne nowotwory złośliwe skóry	4	10,8	7,5	5,0	100,0	Melanoma and other skin cancers
C43	w tym: czerniak	#	2,7	2,0	1,3	#	Melanoma
C45-C49	Międzybłonek i tkanki miękkie	#	2,7	0,9	1,3	-	Mesothelial and soft tissue
C60-C63	Męskie narządy płciowe	13	35,0	20,4	16,3	100,0	Male genital organs
C61	w tym: gruczoł krokowy	10	27,0	13,9	12,5	76,9	Prostate
C64-C68	Układ moczowy	5	13,5	11,1	6,3	-	Urinary tract
C69-C72	Oko, mózg i inne części centralnego systemu nerwowego	6	16,2	10,4	7,5	-	Eye, brain and other parts of central nervous system
C73-C75	Tarczycę i inne gruczoły wydzielania wewnętrznego	#	2,7	1,6	1,3	-	Thyroid and other endocrine glands
C76-C80	Nowotwory niedokładnie określone, wtórne i o nieokreślonym umiejscowieniu	3	8,1	4,8	3,8	-	Ill-defined, secondary and unspecified sites
C81-C96	Tkanka limfatyczna, krwiotwórcza i tkanki pokrewne	7	18,9	13,7	8,8	100,0	Stated or presumed to be primary, of lymphoid, haematopoietic and related tissue
C81	w tym: choroba Hodgkina	0	0,0	0,0	0,0	0,0	Hodgkin Disease
C82-C85, C96	chłoniaki niezłaznicze	#	5,4	4,2	2,5	28,6	Non-Hodgkin Disease
C91-C95	białaczki	4	10,8	8,0	5,0	57,1	Leukemias
D00-D09	Nowotwory in situ	#	2,7	2,0	1,3	-	In situ neoplasms

Tab.130 Zachorowania na najczęstsze nowotwory złośliwe u mężczyzn w powiecie przemyskim w 2020 roku
 Tab.130 The leading sites of new registered cancer, males, Przemysl poviat 2020

Umiejscowienie nowotworu Site	Liczby bezwzględne Absolute number	Współczynnik surowy Crude rate	Współczynnik standaryzowany Standardized rate	Wskaźnik struktury Percentage %
Województwo podkarpackie	3872	371,9	208,8	100,0
Powiat przemyski ogółem	80	215,7	139,4	100,0
Zachorowania na najczęstsze nowotwory złośliwe w powiecie przemyskim				
C34	17	45,8	27,8	21,3
C61	10	27,0	13,9	12,5
C18-C21	9	24,3	16,2	11,3
C71	4	10,8	7,1	5,0

Rys.106 Zachorowalność na nowotwory złośliwe w latach 2010-2020, mężczyźni
 Fig.106 Cancer incidence in 2010-2020, males



POWIAT PRZEMYSKI/ POWIAT OF PRZEMYSL

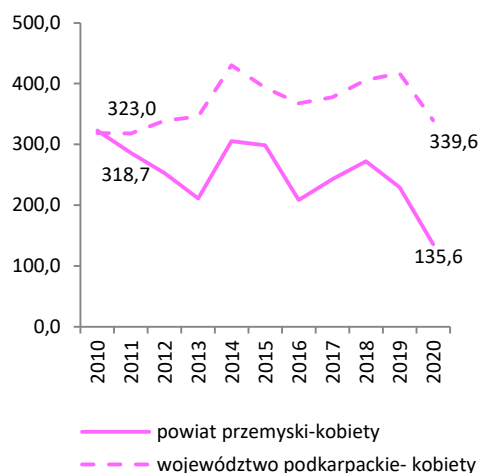
Tab.131 Zachorowalność na nowotwory złośliwe według układów narządowych u kobiet w powiecie przemyskim w 2020 roku
Tab.131 Cancer incidence by main cancer groups, females, Przemysl poviats 2020

ICD-10	Umiejscowienie	Liczby bezwzględne Absolute number	Współczynnik surowy Crude rate	Współczynnik standaryzowany Standardized rate	% wszystkich nowotworów % of all cancers	% w grupie narządowej % in organ system	Site
C00-D09	Nowotwory złośliwe ogółem	50	135,6	79,7	100,0	-	All cancers
C00-D09 bez C44	Nowotwory złośliwe ogółem bez skóry	46	124,7	76,0	92,0	-	All cancers but skin
C00-C14	Warga, jama ustna i gardło	0	0,0	0,0	0,0	-	Lip, oral cavity and pharynx
C15-C26	Narządy trawienne	13	35,3	21,0	26,0	100,0	Digestiv organs
C18-C21	w tym: jelito grube	3	8,1	5,5	6,0	23,1	Colorectal cancers
C30-C39	Układ oddechowy i klatka piersiowa	#	5,4	2,8	4,0	100,0	Respiratory and intrathoracic organs
C30-C34	w tym: narządy oddechowe	#	2,7	1,5	2,0	#	Respiratory organs
C37-C39	klatka piersiowa	#	2,7	1,3	2,0	#	Intrathoracic organs
C40-C41	Kości i chrząstki stawowe	0	0,0	0,0	0,0	-	Bone and articular cartilage
C43-C44	Czerniak i inne nowotwory złośliwe skóry	5	13,6	6,0	10,0	100,0	Melanoma and other skin cancers
C43	w tym: czerniak	#	2,7	2,2	2,0	#	Melanoma
C45-C49	Międzybłonek i tkanki miękkie	0	0,0	0,0	0,0	-	Mesothelial and soft tissue
C50	Pierś	6	16,3	11,2	12,0	-	Breast
C51-C58	Żeńskie narządy płciowe	9	24,4	13,9	18,0	100,0	Female genital organs
C53-C54	w tym: macica	6	16,3	8,9	12,0	66,7	Uterus
C64-C68	Układ moczowy	6	16,3	8,8	12,0	-	Urinary tract
C69-C72	Oko, mózg i inne części centralnego systemu nerwowego	3	8,1	3,1	6,0	-	Eye, brain and other parts of central nervous system
C73-C75	Tarczycza i inne gruczoły wydzielania wewnętrznego	#	2,7	4,9	2,0	-	Thyroid and other endocrine glands
C76-C80	Nowotwory niedokładnie określone, wtórne i o nieokreślonym umiejscowieniu	#	2,7	1,8	2,0	-	Ill-defined, secondary and unspecified sites Stated or presumed to be primary, of lymphoid, haematopoietic and related tissue
C81-C96	Tkanka limfatyczna, krwiotwórcza i tkanki pokrewne	#	5,4	3,6	4,0	100,0	
C81	w tym: choroba Hodgkina	0	0,0	0,0	0,0	0,0	Hodgkin Disease
C82-C85, C96	chłoniaki niezłośliwe	#	2,7	2,3	2,0	#	Non-Hodgkin Disease
C91-C95	białaczki	0	0,0	0,0	0,0	0,0	Leukemias
D00-D09	Nowotwory in situ	#	5,4	2,6	4,0	-	In situ neoplasms

Tab.132 Zachorowania na najczęstsze nowotwory złośliwe u kobiet w powiecie przemyskim w 2020 roku
Tab.132 The leading sites of new registered cancer, females, Przemysl poviats 2020

Umiejscowienie nowotworu Site	Liczby bezwzględne Absolute number	Współczynnik surowy Crude rate	Współczynnik standaryzowany Standardized rate	Wskaźnik struktury Percentage %
Województwo podkarpackie	3684	339,6	177,7	100,0
Powiat przemyski ogółem	50	135,6	79,7	100,0
Zachorowania na najczęstsze nowotwory złośliwe w powiecie przemyskim				
C50	6	16,3	11,2	12,0
C44	4	10,8	3,7	8,0
C54	4	10,8	6,3	8,0

Rys.107 Zachorowalność na nowotwory złośliwe w latach 2010-2020, kobiety
Fig.107 Cancer incidence in 2010-2020, females



POWIAT PRZEMYSKI/ POWIAT OF PRZEMYSL

Tab.133 Umieralność na nowotwory złośliwe według układów narządowych u mężczyzn w powiecie przemyskim w 2020 roku
Tab.133 Cancer mortality by main cancer groups, males, Przemysl poviat 2020

ICD-10	Umiejscowienie	Liczby bezwzględne Absolute number	Współczynnik surowy Crude rate	Współczynnik standaryzowany Standardized rate	% wszystkich nowotworów % of all cancers	% w grupie narządowej % in organ system	Site
C00-D09	Nowotwory złośliwe ogółem	85	229,2	128,9	100,0	-	All cancers
C00-D09 bez C44	Nowotwory złośliwe ogółem bez skóry	83	223,8	126,0	97,6	-	All cancers but skin
C00-C14	Warga, jama ustna i gardło	7	18,9	12,3	8,2	-	Lip, oral cavity and pharynx
C15-C26	Narządy trawienne	31	83,6	48,1	36,5	100,0	Digestiv organs
C18-C21	w tym: jelito grube	15	40,4	20,6	17,6	48,3	Colorectal cancers
C30-C39	Układ oddechowy i klatka piersiowa	14	37,7	21,5	16,5	100,0	Respiratory and intrathoracic organs
C30-C34	w tym: narządy oddechowe	14	37,7	21,5	16,5	100,00	Respiratory organs
C37-C39	klatka piersiowa	0	0,0	0,0	0,0	0,0	Intrathoracic organs
C40-C41	Kości i chrząstki stawowe	0	0,0	0,0	0,0	-	Bone and articular cartilage
C43-C44	Czerniak i inne nowotwory złośliwe skóry	#	5,4	2,9	2,4	100,0	Melanoma and other skin cancers
C43	w tym: czerniak	0	0,0	0,0	0,0	0,0	Melanoma
C45-C49	Międzybłonek i tkanki miękkie	#	2,7	1,6	1,2	-	Mesothelial and soft tissue
C60-C63	Męskie narządy płciowe	17	45,8	22,7	20,0	100,0	Male genital organs
C61	w tym: gruczoł krokowy	17	45,8	22,7	20,0	100,0	Prostate
C64-C68	Układ moczowy	#	5,4	3,2	2,4	-	Urinary tract
C69-C72	Oko, mózg i inne części centralnego systemu nerwowego	#	5,4	3,2	2,4	-	Eye, brain and other parts of central nervous system
C73-C75	Tarczycy i inne gruczoły wydzielania wewnętrznego	0	0,0	0,0	0,0	-	Thyroid and other endocrine glands
C76-C80	Nowotwory niedokładnie określone, wtórne i o nieokreślonym umiejscowieniu	3	8,1	4,5	3,5	-	Ill-defined, secondary and unspecified sites
C81-C96	Tkanka limfatyczna, krwiotwórcza i tkanki pokrewne	6	16,2	9,0	7,1	100,0	Stated or presumed to be primary, of lymphoid, haematopoietic and related tissue
C81	w tym: choroba Hodgkina	0	0,0	0,0	0,0	0,0	Hodgkin Disease
C82-C85, C96	chłoniaki niezziarnicze	0	0,0	0,0	0,0	0,0	Non-Hodgkin Disease
C91-C95	białaczki	6	16,2	9,0	7,1	100,0	Leukemias
D00-D09	Nowotwory in situ	0	0,0	0,0	0,0	-	In situ neoplasms

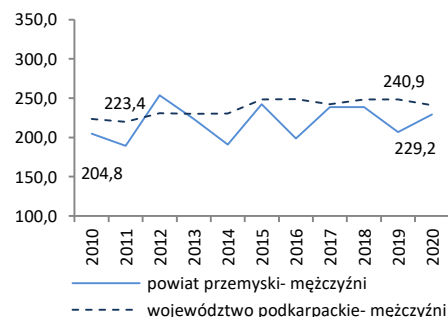
Tab.134 Zgony na najczęstsze nowotwory złośliwe u mężczyzn w powiecie przemyskim w 2020 roku

Tab.134 Deaths from the leading cancer sites, males, Przemysl poviat 2020

Umiejscowienie nowotworu Site	Liczby bezwzględne Absolute number	Współczynnik surowy Crude rate	Współczynnik standaryzowany Standardized rate	Wskaźnik struktury Percentage %
Województwo podkarpackie	2508	240,9	125,6	100,0
Powiat przemyski ogółem	85	229,2	128,9	100,0
Zgony na najczęstsze nowotwory złośliwe w powiecie przemyskim				
C61	17	45,8	22,7	20,0
C18	11	29,7	14,5	12,9
C34	11	29,7	16,6	12,9
C25	5	13,5	8,7	5,9

Rys.108 Umieralność na nowotwory złośliwe w latach 2010-2020, mężczyźni

Fig.108 Cancer mortality in 2010-2020, males



POWIAT PRZEMYSKI/ POWIAT OF PRZEMYSL

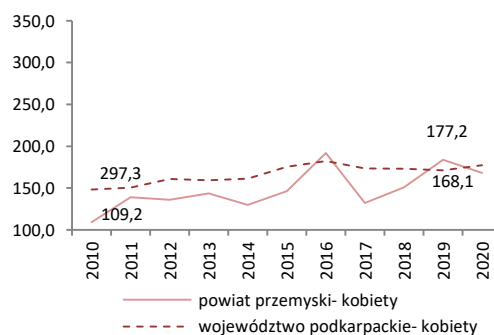
Tab.135 Umieralność na nowotwory złośliwe według układów narządowych u kobiet w powiecie przemyskim w 2020 roku
Tab.135 Cancer mortality by main cancer groups, females, Przemysl poviats 2020

ICD-10	Umiejscowienie	Liczby bezwzględne Absolute number	Współczynnik surowy Crude rate	Współczynnik standaryzowany Standardized rate	% wszystkich nowotworów % of all cancers	% w grupie narządowej % in organ system	Site
C00-D09	Nowotwory złośliwe ogółem	62	168,1	73,4	100,0	-	All cancers
C00-D09 bez C44	Nowotwory złośliwe ogółem bez skóry	62	168,1	73,4	100,0	-	All cancers but skin
C00-C14	Warga, jama ustna i gardło	3	8,1	3,6	4,8	-	Lip, oral cavity and pharynx
C15-C26	Narządy trawienne	22	59,7	22,3	35,5	100,0	Digestiv organs
C18-C21	w tym: jelito grube	8	21,7	9,7	12,9	36,3	Colorectal cancers
C30-C39	Układ oddechowy i klatka piersiowa	7	19,0	10,1	11,3	100,0	Respiratory and intrathoracic organs
C30-C34	w tym: narządy oddechowe	7	19,0	10,1	11,3	100,0	Respiratory organs
C37-C39	klatka piersiowa	0	0,0	0,0	0,0	0,0	Intrathoracic organs
C40-C41	Kości i chrząstki stawowe	0	0,0	0,0	0,0	-	Bone and articular cartilage
C43-C44	Czerniak i inne nowotwory złośliwe skóry	0	0,0	0,0	0,0	100,0	Melanoma and other skin cancers
C43	w tym: czerniak	0	0,0	0,0	0,0	0,0	Melanoma
C45-C49	Międzybłonek i tkanki miękkie	#	2,7	1,8	1,6	-	Mesothelial and soft tissue
C50	Pierś	8	21,7	9,4	12,9	-	Breast
C51-C58	Żeńskie narządy płciowe	10	27,1	14,7	16,1	100,0	Female genital organs
C53-C54	w tym: macica	4	10,8	5,8	6,5	40,0	Uterus
C64-C68	Układ moczowy	#	5,4	2,6	3,2	-	Urinary tract
C69-C72	Oko, mózg i inne części centralnego systemu nerwowego	4	10,8	4,4	6,5	-	Eye, brain and other parts of central nervous system
C73-C75	Tarczycy i inne gruczoły wydzielania wewnętrznego	0	0,0	0,0	0,0	-	Thyroid and other endocrine glands
C76-C80	Nowotwory niedokładnie określone, wtórne i o nieokreślonym umiejscowieniu	#	2,7	0,4	1,6	-	Ill-defined, secondary and unspecified sites Stated or presumed to be primary, of lymphoid, haematopoietic and related tissue
C81-C96	Tkanka limfatyczna, krwiotwórcza i tkanki pokrewne	4	10,8	4,0	6,5	100,0	
C81	w tym: choroba Hodgkina	0	0,0	0,0	0,0	0,0	Hodgkin Disease
C82-C85, C96	chłoniaki niezłaznicze	#	2,7	1,3	1,6	#	Non-Hodgkin Disease
C91-C95	białaczki	0	0,0	0,0	0,0	0,0	Leukemias
D00-D09	Nowotwory in situ	0	0,0	0,0	0,0	-	In situ neoplasms

Tab.136 Zgony na najczęstsze nowotwory złośliwe u kobiet w powiecie przemyskim w 2020 roku
Tab.136 Deaths from the leading cancer sites, females, Przemysl poviats 2020

Umiejscowienie nowotworu Site	Liczby bezwzględne Absolute number	Współczynnik surowy Crude rate	Współczynnik standaryzowany Standardized rate	Wskaźnik struktury Percentage %
Województwo podkarpackie	1922	177,2	72,3	100,0
Powiat przemyski ogółem	62	168,1	73,4	100,0
Zgony na najczęstsze nowotwory złośliwe w powiecie przemyskim				
C18	8	21,7	9,7	12,9
C50	8	21,7	9,4	12,9
C16	7	19,0	7,1	11,3
C34	7	19,0	10,1	11,3

Rys.109 Umieralność na nowotwory złośliwe w latach 2010-2020, kobiety
Fig.109 Cancer mortality in 2010-2020, females



POWIAT PRZEWORSKI/ POVIAT OF PRZEWORSK

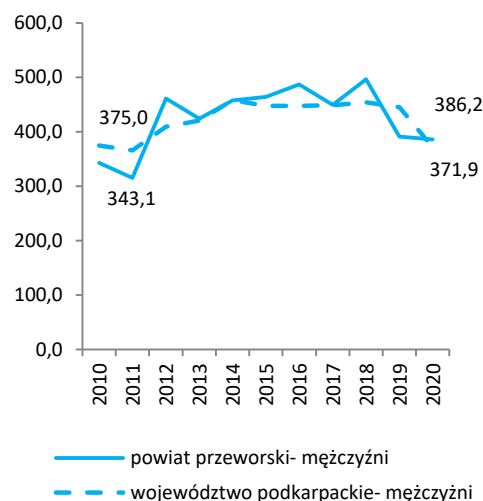
Tab.137 Zachorowalność na nowotwory złośliwe według układów narządowych u mężczyzn w powiecie przeworskim w 2020 roku
 Tab.137 Cancer incidence by main cancer groups, males, Przeworsk poviat 2020

ICD-10	Umiejscowienie	Liczby bezwzględne Absolute number	Współczynnik surowy Crude rate	Współczynnik standaryzowany Standardized rate	% wszystkich nowotworów % of all cancers	% w grupie narządowej % in organ system	Site
C00-D09	Nowotwory złośliwe ogółem	149	386,2	221,9	100,0	-	All cancers
C00-D09 bez C44	Nowotwory złośliwe ogółem bez skóry	144	373,3	213,9	96,6	-	All cancers but skin
C00-C14	Warga, jama ustna i gardło	7	18,1	10,6	4,7	-	Lip, oral cavity and pharynx
C15-C26	Narządy trawienne	42	108,9	62,6	28,2	100,0	Digestiv organs
C18-C21	w tym: jelito grube	20	51,8	31,0	13,4	47,6	Colorectal cancers
C30-C39	Układ oddechowy i klatka piersiowa	26	67,4	36,1	17,5	100,0	Respiratory and intrathoracic organs
C30-C34	w tym: narządy oddechowe	26	67,4	36,1	17,5	100,0	Respiratory organs
C37-C39	klatka piersiowa	0	0,0	0,0	0,0	0,0	Intrathoracic organs
C40-C41	Kości i chrząstki stawowe	0	0,0	0,0	0,0	-	Bone and articular cartilage
C43-C44	Czerniak i inne nowotwory złośliwe skóry	7	18,1	10,6	4,7	100,0	Melanoma and other skin cancers
C43	w tym: czerniak	#	5,2	2,6	1,3	#	Melanoma
C45-C49	Międzybłonek i tkanki miękkie	#	5,2	3,1	1,3	-	Mesothelial and soft tissue
C60-C63	Męskie narządy płciowe	23	59,6	36,5	15,4	100,0	Male genital organs
C61	w tym: gruczoł krokowy	19	49,3	26,2	12,8	82,6	Prostate
C64-C68	Układ moczowy	15	38,9	21,4	10,1	-	Urinary tract
C69-C72	Oko, mózg i inne części centralnego systemu nerwowego	4	10,4	6,0	2,7	-	Eye, brain and other parts of central nervous system
C73-C75	Tarczycza i inne gruczoły wydzielania wewnętrznego	#	2,6	2,2	0,7	-	Thyroid and other endocrine glands
C76-C80	Nowotwory niedokładnie określone, wtórne i o nieokreślonym umiejscowieniu	8	20,7	11,3	5,4	-	Ill-defined, secondary and unspecified sites
C81-C96	Tkanka limfatyczna, krwiotwórcza i tkanki pokrewne	7	18,1	10,9	4,7	100,0	Stated or presumed to be primary, of lymphoid, haematopoietic and related tissue
C81	w tym: choroba Hodgkina	0	0,0	0,0	0,0	0,0	Hodgkin Disease
C82-C85, C96	chłoniaki niezłośliwe	4	10,4	6,4	2,7	57,1	Non-Hodgkin Disease
C91-C95	białaczki	#	5,2	3,0	1,3	#	Leukemias
D00-D09	Nowotwory in situ	7	18,1	10,6	4,7	-	In situ neoplasms

Tab.138 Zachorowania na najczęstsze nowotwory złośliwe u mężczyzn w powiecie przeworskim w 2020 roku
 Tab.138 The leading sites of new registered cancer, males, Przeworsk poviat 2020

Umiejscowienie nowotworu Site	Liczby bezwzględne Absolute number	Współczynnik surowy Crude rate	Współczynnik standaryzowany Standardized rate	Wskaźnik struktury Percentage %
Województwo podkarpackie	3872	371,9	208,8	100,0
Powiat przeworski ogółem	149	386,2	221,9	100,0
Zachorowania na najczęstsze nowotwory złośliwe w powiecie przeworskim				
C34	23	59,6	31,7	15,4
C18-C21	20	51,8	31,0	13,4
C61	19	49,3	26,2	12,8
C16	12	31,1	17,4	8,1

Rys.110 Zachorowalność na nowotwory złośliwe w latach 2010-2020, mężczyźni
 Fig.110 Cancer incidence in 2010-2020, males



POWIAT PRZEWORSKI/ POWIAT OF PRZEWORSK

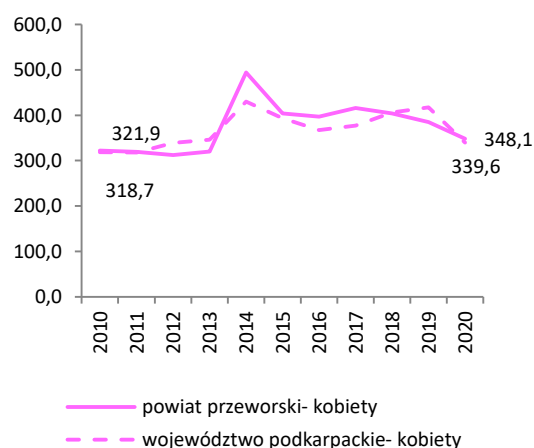
Tab.139 Zachorowalność na nowotwory złośliwe według układów narządowych u kobiet w powiecie przeworskim w 2020 roku
Tab.139 Cancer incidence by main cancer groups, females, Przeworsk poviat 2020

ICD-10	Umiejscowienie	Liczby bezwzględne Absolute number	Współczynnik surowy Crude rate	Współczynnik standaryzowany Standardized rate	% wszystkich nowotworów % of all cancers	% w grupie narządowej % in organ system	Site
C00-D09	Nowotwory złośliwe ogółem	138	348,1	188,1	100,0	-	All cancers
C00-D09 bez C44	Nowotwory złośliwe ogółem bez skóry	125	315,3	174,0	90,6	-	All cancers but skin
C00-C14	Warga, jama ustna i gardło	#	5,0	2,4	1,4	-	Lip, oral cavity and pharynx
C15-C26	Narządy trawienne	25	63,1	25,2	18,1	100,0	Digestiv organs
C18-C21	w tym: jelito grube	8	20,2	8,6	5,8	32,0	Colorectal cancers
C30-C39	Układ oddechowy i klatka piersiowa	8	20,2	9,5	5,8	100,0	Respiratory and intrathoracic organs
C30-C34	w tym: narządy oddechowe	8	20,2	9,5	5,8	100,0	Respiratory organs
C37-C39	klatka piersiowa	0	0,0	0,0	0,0	0,0	Intrathoracic organs
C40-C41	Kości i chrząstki stawowe	#	2,5	1,1	0,7	-	Bone and articular cartilage
C43-C44	Czerniak i inne nowotwory złośliwe skóry	18	45,4	23,6	13,0	100,0	Melanoma and other skin cancers
C43	w tym: czerniak	5	12,6	9,5	3,6	27,8	Melanoma
C45-C49	Międzybłonek i tkanki miękkie	#	2,5	1,1	0,7	-	Mesothelial and soft tissue
C50	Pierś	28	70,6	46,1	20,3	-	Breast
C51-C58	Żeńskie narządy płciowe	25	63,1	32,5	18,1	100,0	Female genital organs
C53-C54	w tym: macica	16	40,4	22,0	11,6	64,0	Uterus
C64-C68	Układ moczowy	3	7,6	3,0	2,2	-	Urinary tract
C69-C72	Oko, mózg i inne części centralnego systemu nerwowego	0	0,0	0,0	0,0	-	Eye, brain and other parts of central nervous system
C73-C75	Tarczycyca i inne gruczoły wydzielania wewnętrznego	9	22,7	18,7	6,5	-	Thyroid and other endocrine glands
C76-C80	Nowotwory niedokładnie określone, wtórne i o nieokreślonym umiejscowieniu	3	7,6	2,4	2,2	-	Ill-defined, secondary and unspecified sites Stated or presumed to be primary, of lymphoid, haematopoietic and related tissue
C81-C96	Tkanka limfatyczna, krwiotwórcza i tkanki pokrewne	8	20,2	11,5	5,8	100,0	
C81	w tym: choroba Hodgkina	#	2,5	2,0	0,7	#	Hodgkin Disease
C82-C85, C96	chłoniaki niezłośliwe	#	5,0	4,4	1,4	#	Non-Hodgkin Disease
C91-C95	białaczki	4	10,1	4,3	2,9	50,0	Leukemias
D00-D09	Nowotwory in situ	7	17,7	11,0	5,1	-	In situ neoplasms

Tab.140 Zachorowania na najczęstsze nowotwory złośliwe u kobiet w powiecie przeworskim w 2020 roku
Tab.140 The leading sites of new registered cancer, females, Przeworsk poviat 2020

Umiejscowienie nowotworu Site	Liczby bezwzględne Absolute number	Współczynnik surowy Crude rate	Współczynnik standaryzowany Standardized rate	Wskaźnik struktury Percentage %
Województwo podkarpackie	3684	339,6	177,7	100,0
Powiat przeworski ogółem	138	348,1	188,1	100,0
Zachorowania na najczęstsze nowotwory złośliwe w powiecie przeworskim				
C50	28	70,6	46,1	20,3
C44	13	32,8	14,1	9,4
C54	12	30,3	15,3	8,7
C25	9	22,7	8,7	6,5

Rys.111 Zachorowalność na nowotwory złośliwe w latach 2010-2020, kobiety
Fig.112 Cancer incidence in 2010-2020, females



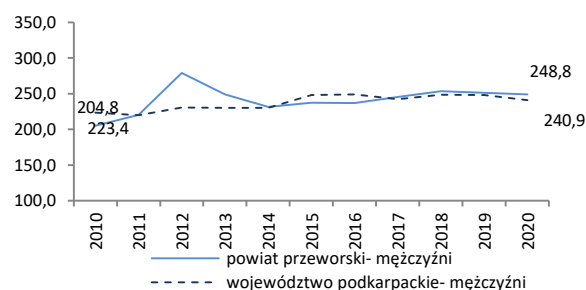
Tab.141 Umieralność na nowotwory złośliwe według układów narządowych u mężczyzn w powiecie przeworskim w 2020 roku
 Tab.141 Cancer mortality by main cancer groups, males, Przeworsk powiat 2020

ICD-10	Umiejscowienie	Liczby bezwzględne Absolute number	Współczynnik surowy Crude rate	Współczynnik standaryzowany Standardized rate	% wszystkich nowotworów % of all cancers	% w grupie narządowej % in organ system	Site
C00-D09	Nowotwory złośliwe ogółem	96	248,8	127,6	100,0	-	All cancers
C00-D09 bez C44	Nowotwory złośliwe ogółem bez skóry	96	248,8	127,6	100,0	-	All cancers but skin
C00-C14	Warga, jama ustna i gardło	4	10,4	6,9	4,2	-	Lip, oral cavity and pharynx
C15-C26	Narządy trawienne	29	75,2	39,0	30,2	100,0	Digestiv organs
C18-C21	w tym: jelito grube	12	31,1	16,4	12,5	41,3	Colorectal cancers
C30-C39	Układ oddechowy i klatka piersiowa	24	62,2	32,8	25,0	100,0	Respiratory and intrathoracic organs
C30-C34	w tym: narządy oddechowe	24	62,2	32,8	25,0	100,0	Respiratory organs
C37-C39	klatka piersiowa	0	0,0	0,0	0,0	0,0	Intrathoracic organs
C40-C41	Kości i chrząstki stawowe	0	0,0	0,0	0,0	-	Bone and articular cartilage
C43-C44	Czerniak i inne nowotwory złośliwe skóry	0	0,0	0,0	0,0	100,0	Melanoma and other skin cancers
C43	w tym: czerniak	0	0,0	0,0	0,0	0,0	Melanoma
C45-C49	Międzybłonek i tkanki miękkie	0	0,0	0,0	0,0	-	Mesothelial and soft tissue
C60-C63	Męskie narządy płciowe	16	41,5	18,0	16,7	100,0	Male genital organs
C61	w tym: gruczoł krokowy	16	41,5	18,0	16,7	100,0	Prostate
C64-C68	Układ moczowy	8	20,7	10,5	8,3	-	Urinary tract
C69-C72	Oko, mózg i inne części centralnego systemu nerwowego	4	10,4	5,6	4,2	-	Eye, brain and other parts of central nervous system
C73-C75	Tarczycza i inne gruczoły wydzielania wewnętrznego	0	0,0	0,0	0,0	-	Thyroid and other endocrine glands
C76-C80	Nowotwory niedokładnie określone, wtórne i o nieokreślonym umiejscowieniu	#	5,2	2,7	2,1	-	Ill-defined, secondary and unspecified sites
C81-C96	Tkanka limfatyczna, krwiotwórcza i tkanki pokrewne	9	23,3	12,2	9,4	100,0	Stated or presumed to be primary, of lymphoid, haematopoietic and related tissue
C81	w tym: choroba Hodgkina	0	0,0	0,0	0,0	0,0	Hodgkin Disease
C82-C85, C96	chłoniaki niezłośliwe	#	2,6	1,1	1,0	#	Non-Hodgkin Disease
C91-C95	białaczki	4	10,4	5,5	4,2	44,4	Leukemias
D00-D09	Nowotwory in situ	0	0,0	0,0	0,0	-	In situ neoplasms

Tab.142 Zgony na najczęstsze nowotwory złośliwe u mężczyzn w powiecie przeworskim w 2020 roku
 Tab.142 Deaths from the leading cancer sites, males, Przeworsk powiat 2020

Umiejscowienie nowotworu Site	Liczby bezwzględne Absolute number	Współczynnik surowy Crude rate	Współczynnik standaryzowany Standardized rate	Wskaźnik struktury Percentage %
Województwo podkarpackie	2508	240,9	125,6	100,0
Powiat przeworski ogółem	96	248,8	127,6	100,0
Zgony na najczęstsze nowotwory złośliwe w powiecie przeworskim				
C34	23	59,6	31,2	24,0
C61	16	41,5	18,0	16,7
C16	7	18,1	10,3	7,3
C18	7	18,1	9,7	7,3

Rys.113 Umieralność na nowotwory złośliwe w latach 2010-2020, mężczyźni
 Fig.113 Cancer mortality in 2010-2020, males



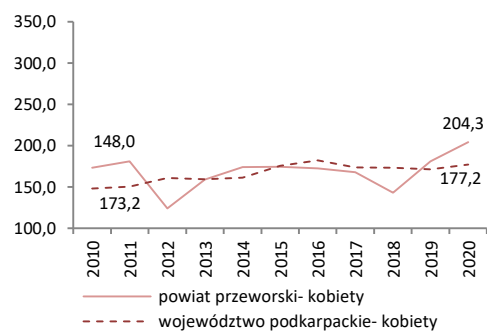
Tab.143 Umieralność na nowotwory złośliwe według układów narządowych u kobiet w powiecie przeworskim w 2020 roku
 Tab.143 Cancer mortality by main cancer groups, females, Przeworsk poviat 2020

ICD-10	Umiejscowienie	Liczby bezwzględne Absolute number	Współczynnik surowy Crude rate	Współczynnik standaryzowany Standardized rate	% wszystkich nowotworów % of all cancers	% w grupie narządowej % in organ system	Site
C00-D09	Nowotwory złośliwe ogółem	81	204,3	80,1	100,0	-	All cancers
C00-D09 bez C44	Nowotwory złośliwe ogółem bez skóry	80	201,8	79,7	98,8	-	All cancers but skin
C00-C14	Warga, jama ustna i gardło	0	0,0	0,0	0,0	-	Lip, oral cavity and pharynx
C15-C26	Narządy trawienne	27	68,1	26,8	33,3	100,0	Digestiv organs
C18-C21	w tym: jelito grube	7	17,7	5,1	8,6	25,9	Colorectal cancers
C30-C39	Układ oddechowy i klatka piersiowa	8	20,2	7,3	9,9	100,0	Respiratory and intrathoracic organs
C30-C34	w tym: narządy oddechowe	8	20,2	7,3	9,9	100,0	Respiratory organs
C37-C39	klatka piersiowa	0	0,0	0,0	0,0	0,0	Intrathoracic organs
C40-C41	Kości i chrząstki stawowe	0	0,0	0,0	0,0	-	Bone and articular cartilage
C43-C44	Czerniak i inne nowotwory złośliwe skóry	3	7,6	2,1	3,7	100,0	Melanoma and other skin cancers
C43	w tym: czerniak	#	5,0	1,7	2,5	#	Melanoma
C45-C49	Międzybłonek i tkanki miękkie	2	5,0	2,0	2,5	-	Mesothelial and soft tissue
C50	Pierś	7	17,7	8,2	8,6	-	Breast
C51-C58	Żeńskie narządy płciowe	19	47,9	21,4	23,5	100,0	Female genital organs
C53-C54	w tym: macica	9	22,7	9,1	11,1	47,3	Uterus
C64-C68	Układ moczowy	3	7,6	2,8	3,7	-	Urinary tract
C69-C72	Oko, mózg i inne części centralnego systemu nerwowego	3	7,6	3,7	3,7	-	Eye, brain and other parts of central nervous system
C73-C75	Tarczycza i inne gruczoły wydzielania wewnętrznego	3	7,6	1,6	3,7	-	Thyroid and other endocrine glands
C76-C80	Nowotwory niedokładnie określone, wtórne i o nieokreślonym umiejscowieniu	#	2,5	0,4	1,2	-	Ill-defined, secondary and unspecified sites Stated or presumed to be primary, of lymphoid, haematopoietic and related tissue
C81-C96	Tkanka limfatyczna, krwiotwórcza i tkanki pokrewne	5	12,6	3,7	6,2	100,0	
C81	w tym: choroba Hodgkina	0	0,0	0,0	0,0	0,0	Hodgkin Disease
C82-C85, C96	chłoniaki niezłośliwe	0	0,0	0,0	0,0	0,0	Non-Hodgkin Disease
C91-C95	białaczki	3	7,6	1,6	3,7	60,0	Leukemias
D00-D09	Nowotwory in situ	0	0,0	0,0	0,0	-	In situ neoplasms

Tab.144 Zgony na najczęstsze nowotwory złośliwe u kobiet w powiecie przeworskim w 2020 roku
 Tab.144 Deaths from the leading cancer sites, females, Przeworsk poviat 2020

Umiejscowienie nowotworu Site	Liczby bezwzględne Absolute number	Współczynnik surowy Crude rate	Współczynnik standaryzowany Standardized rate	Wskaźnik struktury Percentage %
Województwo podkarpackie	1922	177,2	72,3	100,0
Powiat przeworski ogółem	81	204,3	80,1	100,0
Zgony na najczęstsze nowotwory złośliwe w powiecie przeworskim				
C16	9	22,7	8,0	11,1
C56	9	22,7	11,5	11,1

Rys.114 Umieralność na nowotwory złośliwe w latach 2010-2020 kobiety
 Fig.114 Cancer mortality in 2010-2020, females



POWIAT ROPCZYCKO-SĘDZISZOWSKI/ POWIAT OF ROPCZYCE-SEDZISZOW

Tab.145 Zachorowalność na nowotwory złośliwe według układów narządowych u mężczyzn w powiecie ropczycko-sędziszowskim w 2020 roku

Tab.145 Cancer incidence by main cancer groups, males, Ropczyce-Sedziszow powiat 2020

ICD-10	Umiejscowienie	Liczby bezwzględne Absolute number	Współczynnik surowy Crude rate	Współczynnik standaryzowany Standardized rate	% wszystkich nowotworów % of all cancers	% w grupie narządowej % in organ system	Site
C00-D09	Nowotwory złośliwe ogółem	157	426,2	263,3	100,0	-	All cancers
C00-D09 bez C44	Nowotwory złośliwe ogółem bez skóry	147	399,1	248,0	93,6	-	All cancers but skin
C00-C14	Warga, jama ustna i gardło	6	16,3	11,1	3,8	-	Lip, oral cavity and pharynx
C15-C26	Narządy trawienne	38	103,2	58,8	24,2	100,0	Digestiv organs
C18-C21	w tym: jelito grube	18	48,9	27,9	11,5	47,4	Colorectal cancers
C30-C39	Układ oddechowy i klatka piersiowa	18	48,9	30,1	11,5	100,0	Respiratory and intrathoracic organs
C30-C34	w tym: narządy oddechowe	18	48,9	30,1	11,5	100,0	Respiratory organs
C37-C39	klatka piersiowa	0	0,0	0,0	0,0	0,0	Intrathoracic organs
C40-C41	Kości i chrząstki stawowe	0	0,0	0,0	0,0	-	Bone and articular cartilage
C43-C44	Czerniak i inne nowotwory złośliwe skóry	15	40,7	24,0	9,6	100,0	Melanoma and other skin cancers
C43	w tym: czerniak	5	13,6	8,8	3,2	33,3	Melanoma
C45-C49	Międzybłonek i tkanki miękkie	0	0,0	0,0	0,0	-	Mesothelial and soft tissue
C60-C63	Męskie narządy płciowe	33	89,6	51,5	21,0	100,0	Male genital organs
C61	w tym: gruczoł krokowy	31	84,2	47,6	19,7	100,0	Prostate
C64-C68	Układ moczowy	16	43,4	26,4	10,2	-	Urinary tract
C69-C72	Oko, mózg i inne części centralnego systemu nerwowego	5	13,6	14,7	3,2	-	Eye, brain and other parts of central nervous system
C73-C75	Tarczycza i inne gruczoły wydzielania wewnętrznego	3	8,1	5,7	1,9	-	Thyroid and other endocrine glands
C76-C80	Nowotwory niedokładnie określone, wtórne i o nieokreślonym umiejscowieniu	3	8,1	4,8	1,9	-	Ill-defined, secondary and unspecified sites
C81-C96	Tkanka limfatyczna, krwiotwórcza i tkanki pokrewne	13	35,3	24,6	8,3	100,0	Stated or presumed to be primary, of lymphoid, haematopoietic and related tissue
C81	w tym: choroba Hodgkina	#	2,7	4,3	0,6	#	Hodgkin Disease
C82-C85, C96	chłoniaki niezłośliwe	4	10,9	7,0	2,5	30,8	Non-Hodgkin Disease
C91-C95	białaczki	4	10,9	6,8	2,5	30,8	Leukemias
D00-D09	Nowotwory in situ	7	19,0	11,6	4,5	-	In situ neoplasms

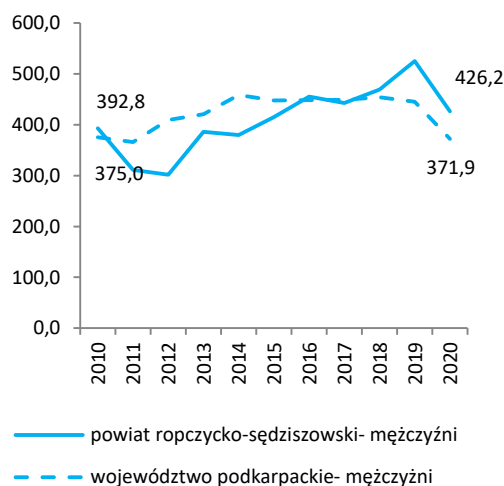
Tab.146 Zachorowania na najczęstsze nowotwory złośliwe u mężczyzn w powiecie ropczycko-sędziszowskim w 2020 roku

Tab.146 The leading sites of new registered cancer, males, Ropczyce-Sedziszow powiat 2020

Umiejscowienie nowotworu Site	Liczby bezwzględne Absolute number	Współczynnik surowy Crude rate	Współczynnik standaryzowany Standardized rate	Wskaźnik struktury Percentage %
Województwo podkarpackie	3872	371,9	208,8	100,0
Powiat ropczycko-sędziszowski ogółem	157	426,2	263,3	100,0
Zachorowania na najczęstsze nowotwory złośliwe w powiecie ropczycko-sędziszowskim				
C61	31	84,2	47,6	19,7
C18-C21	18	48,9	27,9	11,5
C34	17	46,1	28,4	10,8
C16	10	27,1	13,6	6,4
C44	10	27,1	15,2	6,4

Rys.115 Zachorowalność na nowotwory złośliwe w latach 2010-2020, mężczyźni

Fig.115 Cancer incidence in 2010-2020, males



POWIAT ROPCZYCKO-SĘDZISZOWSKI/ POWIAT OF ROPCZYCE-SEDZISZOW

Tab.147 Zachorowalność na nowotwory złośliwe według układów narządowych u kobiet w powiecie ropczycko-sędziszowskim w 2020 roku

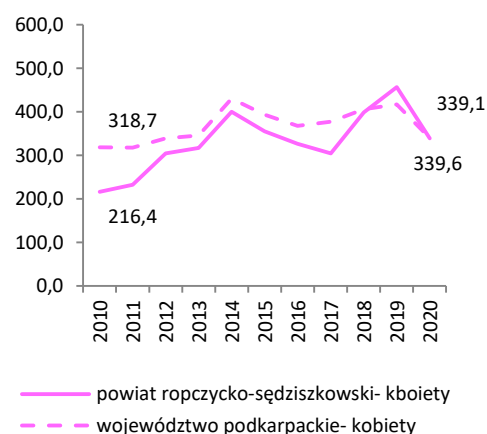
Tab.147 Cancer incidence by main cancer groups, females, Ropczyce-Sedziszow powiat 2020

ICD-10	Umiejscowienie	Liczby bezwzględne Absolute number	Współczynnik surowy Crude rate	Współczynnik standaryzowany Standardized rate	% wszystkich nowotworów % of all cancers	% w grupie narządowej % in organ system	Site
C00-D09	Nowotwory złośliwe ogółem	128	339,1	217,1	100,0	-	All cancers
C00-D09 bez C44	Nowotwory złośliwe ogółem bez skóry	124	328,5	211,6	96,9	-	All cancers but skin
C00-C14	Warga, jama ustna i gardło	#	2,6	2,2	0,8	-	Lip, oral cavity and pharynx
C15-C26	Narządy trawienne	31	82,1	44,9	24,2	100,0	Digestiv organs
C18-C21	w tym: jelito grube	10	26,5	14,8	7,8	32,3	Colorectal cancers
C30-C39	Układ oddechowy i klatka piersiowa	9	23,8	15,8	7,0	100,0	Respiratory and intrathoracic organs
C30-C34	w tym: narządy oddechowe	9	23,8	15,8	7,0	100,0	Respiratory organs
C37-C39	klatka piersiowa	0	0,0	0,0	0,0	0,0	Intrathoracic organs
C40-C41	Kości i chrząstki stawowe	0	0,0	0,0	0,0	-	Bone and articular cartilage
C43-C44	Czerniak i inne nowotwory złośliwe skóry	6	15,9	9,5	4,7	100,0	Melanoma and other skin cancers
C43	w tym: czerniak	#	5,3	4,0	1,6	#	Melanoma
C45-C49	Międzybłonek i tkanki miękkie	0	0,0	0,0	0,0	-	Mesothelial and soft tissue
C50	Pierś	26	68,9	42,5	20,3	-	Breast
C51-C58	Żeńskie narządy płciowe	24	63,6	44,6	18,8	100,0	Female genital organs
C53-C54	w tym: macica	11	29,1	19,3	8,6	45,8	Uterus
C64-C68	Układ moczowy	#	2,6	1,9	0,8	-	Urinary tract
C69-C72	Oko, mózg i inne części centralnego systemu nerwowego	3	7,9	6,6	2,3	-	Eye, brain and other parts of central nervous system
C73-C75	Tarczycyca i inne gruczoły wydzielania wewnętrznego	7	18,5	17,2	5,5	-	Thyroid and other endocrine glands
C76-C80	Nowotwory niedokładnie określone, wtórne i o nieokreślonym umiejscowieniu	#	5,3	2,8	1,6	-	Ill-defined, secondary and unspecified sites Stated or presumed to be primary, of lymphoid, haematopoietic and related tissue
C81-C96	Tkanka limfatyczna, krwiotwórcza i tkanki pokrewne	15	39,7	23,8	11,7	100,0	
C81	w tym: choroba Hodgkina	#	5,3	5,7	1,6	#	Hodgkin Disease
C82-C85, C96	chłoniaki nieziarnicze	7	18,5	10,1	5,5	46,7	Non-Hodgkin Disease
C91-C95	białaczki	3	7,9	3,4	2,3	20,0	Leukemias
D00-D09	Nowotwory in situ	3	7,9	5,5	2,3	-	In situ neoplasms

Tab.148 Zachorowania na najczęstsze nowotwory złośliwe u kobiet w powiecie ropczycko-sędziszowskim w 2020 roku
Tab.148 The leading sites of new registered cancer, females, Ropczyce-Sedziszow powiat 2020

Umiejscowienie nowotworu Site	Liczby bezwzględne Absolute number	Współczynnik surowy Crude rate	Współczynnik standaryzowany Standardized rate	Wskaźnik struktury Percentage %
Województwo podkarpackie	3684	339,6	177,7	100,0
Powiat ropczycko-sędziszowski ogółem	128	339,1	217,1	100,0
Zachorowania na najczęstsze nowotwory złośliwe w powiecie ropczycko-sędziszowskim				
C50	26	68,9	42,5	20,3
C56	13	34,4	25,3	10,2
C18-C21	10	26,5	14,8	7,8

Rys.116 Zachorowalność na nowotwory złośliwe w latach 2010-2020, kobiety
Fig.116 Cancer incidence in 2010-2020, females



POWIAT ROPCZYCKO-SĘDZISZOWSKI/ POVIAT OF ROPCZYCE-SEDZISZOW

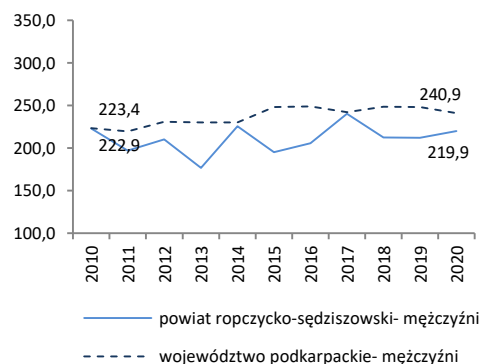
Tab.149 Umieralność na nowotwory złośliwe według układów narządowych u mężczyzn w powiecie ropczycko-sędziszowskim w 2020 roku
Tab.149 Cancer mortality by main cancer groups, males, Ropczyce-Sedziszow poviats 2020

ICD-10	Umiejscowienie	Liczby bezwzględne Absolute number	Współczynnik surowy Crude rate	Współczynnik standaryzowany Standardized rate	% wszystkich nowotworów % of all cancers	% w grupie narządowej % in organ system	Site
C00-D09	Nowotwory złośliwe ogółem	81	219,9	124,5	100,0	-	All cancers
C00-D09 bez C44	Nowotwory złośliwe ogółem bez skóry	80	217,2	122,7	98,8	-	All cancers but skin
C00-C14	Wargę, jama ustna i gardło	3	8,1	5,6	3,7	-	Lip, oral cavity and pharynx
C15-C26	Narządy trawienne	32	86,9	48,6	39,5	100,0	Digestiv organs
C18-C21	w tym: jelito grube	9	24,4	14,6	11,1	28,1	Colorectal cancers
C30-C39	Układ oddechowy i klatka piersiowa	18	48,9	27,6	22,2	100,0	Respiratory and intrathoracic organs
C30-C34	w tym: narządy oddechowe	18	48,9	27,6	22,2	100,0	Respiratory organs
C37-C39	klatka piersiowa	0	0,0	0,0	0,0	0,0	Intrathoracic organs
C40-C41	Kości i chrząstki stawowe	0	0,0	0,0	0,0	-	Bone and articular cartilage
C43-C44	Czerniak i inne nowotwory złośliwe skóry	#	2,7	1,8	1,2	100,0	Melanoma and other skin cancers
C43	w tym: czerniak	0	0,0	0,0	0,0	0,0	Melanoma
C45-C49	Międzybłonek i tkanki miękkie	#	2,7	1,3	1,2	-	Mesothelial and soft tissue
C60-C63	Męskie narządy płciowe	12	32,6	16,5	14,8	100,0	Male genital organs
C61	w tym: gruczoł krokowy	12	32,6	16,5	14,8	100,0	Prostate
C64-C68	Układ moczowy	5	13,6	7,7	6,2	-	Urinary tract
C69-C72	Oko, mózg i inne części centralnego systemu nerwowego	#	2,7	1,8	1,2	-	Eye, brain and other parts of central nervous system
C73-C75	Tarczycę i inne gruczoły wydzielania wewnętrznego	#	2,7	1,6	1,2	-	Thyroid and other endocrine glands
C76-C80	Nowotwory niedokładnie określone, wtórne i o nieokreślonym umiejscowieniu	#	5,4	3,3	2,5	-	Ill-defined, secondary and unspecified sites
C81-C96	Tkanka limfatyczna, krwiotwórcza i tkanki pokrewne	5	13,6	8,7	6,2	100,0	Stated or presumed to be primary, of lymphoid, haematopoietic and related tissue
C81	w tym: choroba Hodgkina	0	0,0	0,0	0,0	0,0	Hodgkin Disease
C82-C85, C96	chłoniaki niezłośliwe	#	5,4	3,4	2,5	#	Non-Hodgkin Disease
C91-C95	białaczki	#	5,4	3,6	2,5	#	Leukemias
D00-D09	Nowotwory in situ	0	0,0	0,0	0,0	-	In situ neoplasms

Tab. 150 Zgony na najczęstsze nowotwory złośliwe u mężczyzn w powiecie ropczycko-sędziszowskim w 2020 roku
Tab. 150 Deaths from the leading cancer sites, males, Ropczyce-Sedziszow poviats 2020

Umiejscowienie nowotworu Site	Liczby bezwzględne Absolute number	Współczynnik surowy Crude rate	Współczynnik standaryzowany Standardized rate	Wskaźnik struktury Percentage %
Województwo podkarpackie	2508	240,9	125,6	100,0
Powiat ropczycko-sędziszowski ogółem	81	219,9	124,5	100,0
Zgony na najczęstsze nowotwory złośliwe w powiecie ropczycko-sędziszowskim				
C34	16	43,4	24,3	19,8
C61	12	32,6	16,5	14,8
C16	11	29,9	15,6	13,6
C25	8	21,7	12,8	9,9

Rys.117 Umieralność na nowotwory złośliwe w latach 2010-2020, mężczyźni
Fig.117 Cancer mortality in 2010-2020, males



POWIAT ROPCZYCKO- SĘDZISZOWSKI/ POWIAT OF ROPCZYCE-SEDZISZOW

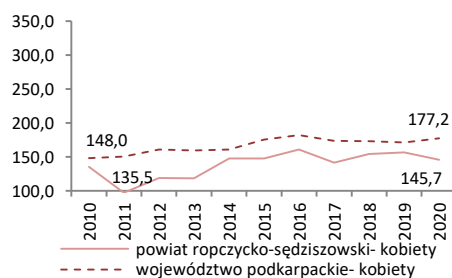
Tab.151 Umieralność na nowotwory złośliwe według układów narządowych u kobiet w powiecie ropczycko-sędziszowskim w 2020 roku
Tab.151 Cancer mortality by main cancer groups, females, Ropczyce-Sędziszow powiat 2020

ICD-10	Umiejscowienie	Liczby bezwzględne Absolute number	Współczynnik surowy Crude rate	Współczynnik standaryzowany Standardized rate	% wszystkich nowotworów % of all cancers	% w grupie narządowej % in organ system	Site
C00-D09	Nowotwory złośliwe ogółem	55	145,7	68,8	100,0	-	All cancers
C00-D09 bez C44	Nowotwory złośliwe ogółem bez skóry	54	143,1	68,3	98,2	-	All cancers but skin
C00-C14	Warga, jama ustna i gardło	2	5,3	3,7	3,6	-	Lip, oral cavity and pharynx
C15-C26	Narządy trawienne	20	53,0	22,0	36,4	100,0	Digestiv organs
C18-C21	w tym: jelito grube	7	18,5	7,0	12,7	35,0	Colorectal cancers
C30-C39	Układ oddechowy i klatka piersiowa	6	15,9	8,4	10,9	100,0	Respiratory and intrathoracic organs
C30-C34	w tym: narządy oddechowe	6	15,9	8,4	10,9	100,0	Respiratory organs
C37-C39	klatka piersiowa	0	0,0	0,0	0,0	0,0	Intrathoracic organs
C40-C41	Kości i chrząstki stawowe	0	0,0	0,0	0,0	-	Bone and articular cartilage
C43-C44	Czerniak i inne nowotwory złośliwe skóry	#	5,3	0,9	3,6	100,0	Melanoma and other skin cancers
C43	w tym: czerniak	#	2,6	0,5	1,8	#	Melanoma
C45-C49	Międzybłonek i tkanki miękkie	#	2,6	4,2	1,8	-	Mesothelial and soft tissue
C50	Pierś	10	26,5	9,8	18,2	-	Breast
C51-C58	Żeńskie narządy płciowe	7	18,5	8,6	12,7	100,0	Female genital organs
C53-C54	w tym: macica	5	13,2	5,2	9,1	71,4	Uterus
C64-C68	Układ moczowy	4	10,6	4,2	7,3	-	Urinary tract
C69-C72	Oko, mózg i inne części centralnego systemu nerwowego	#	2,6	5,0	1,8	-	Eye, brain and other parts of central nervous system
C73-C75	Tarczycza i inne gruczoły wydzielania wewnętrznego	0	0,0	0,0	0,0	-	Thyroid and other endocrine glands
C76-C80	Nowotwory niedokładnie określone, wtórne i o nieokreślonym umiejscowieniu	#	5,3	2,1	3,6	-	Ill-defined, secondary and unspecified sites
C81-C96	Tkanka limfatyczna, krwiotwórcza i tkanki pokrewne	0	0,0	0,0	0,0	100,0	Stated or presumed to be primary, of lymphoid, haematopoietic and related tissue
C81	w tym: choroba Hodgkina	0	0,0	0,0	0,0	0,0	Hodgkin Disease
C82-C85, C96	chłoniaki niezłośliwe	0	0,0	0,0	0,0	0,0	Non-Hodgkin Disease
C91-C95	białaczki	0	0,0	0,0	0,0	0,0	Leukemias
D00-D09	Nowotwory in situ	0	0,0	0,0	0,0	-	In situ neoplasms

Tab.152 Zgony na najczęstsze nowotwory złośliwe u kobiet w powiecie ropczycko-sędziszowskim w 2020 roku
Tab.152 Deaths from the leading cancer sites, females, Ropczyce-Sędziszow powiat 2020

Umiejscowienie nowotworu Site	Liczby bezwzględne Absolute number	Współczynnik surowy Crude rate	Współczynnik standaryzowany Standardized rate	Wskaźnik struktury Percentage %
Województwo podkarpackie	1922	177,2	72,3	100,0
Powiat ropczycko - sędziszowski ogółem	55	145,7	68,8	100,0
Zgony na najczęstsze nowotwory złośliwe w powiecie ropczycko-sędziszowskim				
C50	10	26,5	9,8	18,2
C34	6	15,9	8,4	10,9

Rys.118 Umieralność na nowotwory złośliwe w latach 2010-2020, kobiety
Fig.118 Cancer mortality in 2010-2020, females



POWIAT RZESZOWSKI/ POVIAT OF RZESZOW

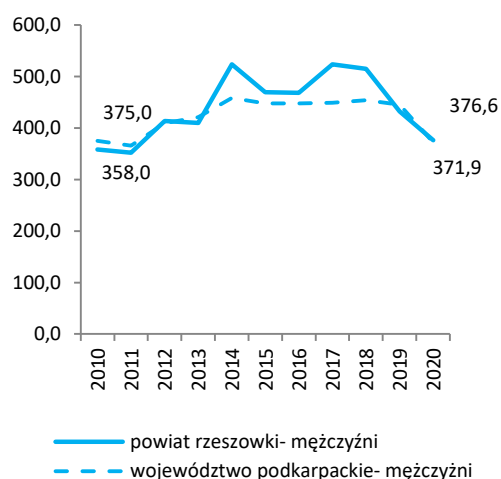
Tab.153 Zachorowalność na nowotwory złośliwe według układów narządowych u mężczyzn w powiecie rzeszowskim w 2020 roku
 Tab.153 Cancer incidence by main cancer groups, males, Rzeszow poviats 2020

ICD-10	Umiejscowienie	Liczby bezwzględne Absolute number	Współczynnik surowy Crude rate	Współczynnik standaryzowany Standardized rate	% wszystkich nowotworów % of all cancers	% w grupie narządowej % in organ system	Site
C00-D09	Nowotwory złośliwe ogółem	316	376,6	236,2	100,0	-	All cancers
C00-D09 bez C44	Nowotwory złośliwe ogółem bez skóry	289	344,4	217,3	91,5	-	All cancers but skin
C00-C14	Wargę, jamę ustną i gardło	11	13,1	9,1	3,5	-	Lip, oral cavity and pharynx
C15-C26	Narządy trawienne	75	89,4	55,0	23,7	100,0	Digestiv organs
C18-C21	w tym: jelito grube	38	45,3	28,3	12,0	50,7	Colorectal cancers
C30-C39	Układ oddechowy i klatka piersiowa	43	51,2	31,6	13,6	100,0	Respiratory and intrathoracic organs
C30-C34	w tym: narządy oddechowe	42	50,1	30,8	13,3	97,7	Respiratory organs
C37-C39	klatka piersiowa	#	1,2	0,7	0,3	#	Intrathoracic organs
C40-C41	Kości i chrząstki stawowe	#	1,2	0,8	0,3	-	Bone and articular cartilage
C43-C44	Czerniak i inne nowotwory złośliwe skóry	37	44,1	28,0	11,7	100,0	Melanoma and other skin cancers
C43	w tym: czerniak	10	11,9	9,1	3,2	37,0	Melanoma
C45-C49	Międzybłonek i tkanki miękkie	3	3,6	2,1	0,9	-	Mesothelial and soft tissue
C60-C63	Męskie narządy płciowe	70	83,4	51,8	22,2	100,0	Male genital organs
C61	w tym: gruczoł krokowy	60	71,5	42,3	19,0	85,7	Prostate
C64-C68	Układ moczowy	34	40,5	25,1	10,8	-	Urinary tract
C69-C72	Oko, mózg i inne części centralnego systemu nerwowego	6	7,2	4,6	1,9	-	Eye, brain and other parts of central nervous system
C73-C75	Tarczycę i inne gruczoły wydzielania wewnętrznego	3	3,6	2,1	0,9	-	Thyroid and other endocrine glands
C76-C80	Nowotwory niedokładnie określone, wtórne i o nieokreślonym umiejscowieniu	6	7,2	4,6	1,9	-	Ill-defined, secondary and unspecified sites Stated or presumed to be primary, of lymphoid, haematopoietic and related tissue
C81-C96	Tkanka limfatyczna, krwiotwórcza i tkanki pokrewne	19	22,6	15,2	6,0	100,0	of lymphoid, haematopoietic and related tissue
C81	w tym: choroba Hodgkina	#	1,2	0,9	0,3	#	Hodgkin Disease
C82-C85, C96	chłoniaki niezłośliwe	6	7,2	5,4	1,9	31,6	Non-Hodgkin Disease
C91-C95	białaczki	6	7,2	4,8	1,9	31,6	Leukemias
D00-D09	Nowotwory in situ	8	9,5	6,1	2,5	-	In situ neoplasms

Tab.154 Zachorowania na najczęstsze nowotwory złośliwe u mężczyzn w powiecie rzeszowskim w 2020 roku
 Tab.154 The leading sites of new registered cancer, males, Rzeszow poviats 2020

Umiejscowienie nowotworu Site	Liczby bezwzględne Absolute number	Współczynnik surowy Crude rate	Współczynnik standaryzowany Standardized rate	Wskaźnik struktury Percentage %
Województwo podkarpackie	3872	371,9	208,8	100,0
Powiat rzeszowski ogółem	316	376,6	236,2	100,0
Zachorowania na najczęstsze nowotwory złośliwe w powiecie rzeszowskim				
C61	60	71,5	42,3	19,0
C34	39	46,5	28,7	12,3
C18-C21	38	45,3	28,3	12,0
C44	27	32,2	18,9	8,5

Rys.119 Zachorowalność na nowotwory złośliwe w latach 2010-2020, mężczyźni
 Fig.119 Cancer incidence in 2010-2020, males



POWIAT RZESZOWSKI/ POWIAT OF RZESZOW

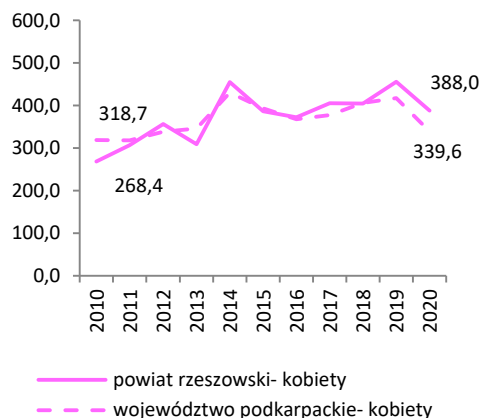
Tab.155 Zachorowalność na nowotwory złośliwe według układów narządowych u kobiet w powiecie rzeszowskim w 2020 roku
Tab.155 Cancer incidence by main cancer groups, females, Rzeszow powiat 2020

ICD-10	Umiejscowienie	Liczby bezwzględne Absolute number	Współczynnik surowy Crude rate	Współczynnik standaryzowany Standardized rate	% wszystkich nowotworów % of all cancers	% w grupie narządowej % in organ system	Site
C00-D09	Nowotwory złośliwe ogółem	334	388,0	218,5	100,0	-	All cancers
C00-D09 bez C44	Nowotwory złośliwe ogółem bez skóry	288	334,6	197,0	86,2	-	All cancers but skin
C00-C14	Warga, jama ustna i gardło	3	3,5	1,8	0,9	-	Lip, oral cavity and pharynx
C15-C26	Narządy trawienne	62	72,0	34,3	18,6	100,0	Digestiv organs
C18-C21	w tym: jelito grube	34	39,5	18,2	10,2	54,8	Colorectal cancers
C30-C39	Układ oddechowy i klatka piersiowa	13	15,1	9,3	3,9	100,0	Respiratory and intrathoracic organs
C30-C34	w tym: narządy oddechowe	13	15,1	9,3	3,9	100,0	Respiratory organs
C37-C39	klatka piersiowa	0	0,0	0,0	0,0	0,0	Intrathoracic organs
C40-C41	Kości i chrząstki stawowe	0	0,0	0,0	0,0	-	Bone and articular cartilage
C43-C44	Czerniak i inne nowotwory złośliwe skóry	54	62,7	27,5	16,2	100,0	Melanoma and other skin cancers
C43	w tym: czerniak	8	9,3	5,9	2,4	14,8	Melanoma
C45-C49	Międzybłonek i tkanki miękkie	5	5,8	3,9	1,5	-	Mesothelial and soft tissue
C50	Pierś	64	74,4	45,8	19,2	-	Breast
C51-C58	Żeńskie narządy płciowe	53	61,6	38,1	15,9	100,0	Female genital organs
C53-C54	w tym: macica	32	37,2	23,0	9,6	60,4	Uterus
C64-C68	Układ moczowy	18	20,9	11,6	5,4	-	Urinary tract
C69-C72	Oko, mózg i inne części centralnego systemu nerwowego	6	7,0	4,2	1,8	-	Eye, brain and other parts of central nervous system
C73-C75	Tarczycza i inne gruczoły wydzielania wewnętrznego	8	9,3	7,8	2,4	-	Thyroid and other endocrine glands
C76-C80	Nowotwory niedokładnie określone, wtórne i o nieokreślonym umiejscowieniu	5	5,8	1,8	1,5	-	Ill-defined, secondary and unspecified sites
C81-C96	Tkanka limfatyczna, krwiotwórcza i tkanki pokrewne	30	34,9	21,8	9,0	100,0	Stated or presumed to be primary, of lymphoid, haematopoietic and related tissue
C81	w tym: choroba Hodgkina	6	7,0	6,2	1,8	20,0	Hodgkin Disease
C82-C85, C96	chłoniaki niezłaznicze	9	10,5	7,6	2,7	30,0	Non-Hodgkin Disease
C91-C95	białaczki	10	11,6	5,2	3,0	30,0	Leukemias
D00-D09	Nowotwory in situ	13	15,1	10,7	3,9	-	In situ neoplasms

Tab.156 Zachorowania na najczęstsze nowotwory złośliwe u kobiet w powiecie rzeszowskim w 2020 roku
Tab.156 The leading sites of new registered cancer, females, Rzeszow powiat 2020

Umiejscowienie nowotworu Site	Liczby bezwzględne Absolute number	Współczynnik surowy Crude rate	Współczynnik standaryzowany Standardized rate	Wskaźnik struktury Percentage %
Województwo podkarpackie	3684	339,6	177,7	100,0
Powiat rzeszowski ogółem	334	388,0	218,5	100,0
Zachorowania na najczęstsze nowotwory złośliwe w powiecie rzeszowskim				
C50	64	74,4	45,8	19,2
C44	46	53,4	21,5	13,8
C18-C21	34	39,5	18,2	10,2
C54	30	34,9	21,2	9,0

Rys.120 Zachorowalność na nowotwory złośliwe w latach 2010-2020, kobiety
Fig.120 Cancer incidence in 2010-2020, females



POWIAT RZESZOWSKI/ POVIAT OF RZESZOW

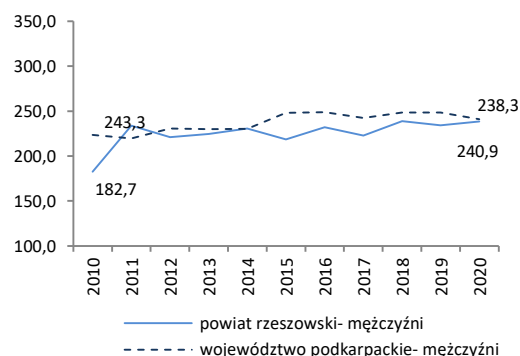
Tab.157 Umieralność na nowotwory złośliwe według układów narządowych u mężczyzn w powiecie rzeszowskim w 2020 roku
 Tab.157 Cancer mortality by main cancer groups, males, Rzeszow poviat 2020

ICD-10	Umiejscowienie	Liczby bezwzględne Absolute number	Współczynnik surowy Crude rate	Współczynnik standaryzowany Standardized rate	% wszystkich nowotworów % of all cancers	% w grupie narządowej % in organ system	Site
C00-D09	Nowotwory złośliwe ogółem	200	238,3	134,4	100,0	-	All cancers
C00-D09 bez C44	Nowotwory złośliwe ogółem bez skóry	196	233,5	132,6	98,0	-	All cancers but skin
C00-C14	Wargę, jamę ustną i gardło	10	11,9	8,2	5,0	-	Lip, oral cavity and pharynx
C15-C26	Narządy trawienne	54	64,4	37,4	27,0	100,0	Digestiv organs
C18-C21	w tym: jelito grube	18	21,5	11,6	9,0	33,3	Colorectal cancers
C30-C39	Układ oddechowy i klatka piersiowa	48	57,2	33,8	24,0	100,0	Respiratory and intrathoracic organs
C30-C34	w tym: narządy oddechowe	48	57,2	33,8	24,0	100,0	Respiratory organs
C37-C39	klatka piersiowa	0	0,0	0,0	0,0	0,0	Intrathoracic organs
C40-C41	Kośćci i chrząstki stawowe	#	1,2	0,8	0,5	-	Bone and articular cartilage
C43-C44	Czerniak i inne nowotwory złośliwe skóry	8	9,5	4,8	4,0	100,0	Melanoma and other skin cancers
C43	w tym: czerniak	4	4,8	2,9	2,0	50,0	Melanoma
C45-C49	Międzybłonek i tkanki miękkie	#	1,2	0,7	0,5	-	Mesothelial and soft tissue
C60-C63	Męskie narządy płciowe	29	34,6	18,7	14,5	100,0	Male genital organs
C61	w tym: gruczoł krokowy	27	32,2	16,5	13,5	93,1	Prostate
C64-C68	Układ moczowy	25	29,8	14,0	12,5	-	Urinary tract
C69-C72	Okło, mózgu i inne części centralnego systemu nerwowego	3	3,6	3,1	1,5	-	Eye, brain and other parts of central nervous system
C73-C75	Tarczycę i inne gruczoły wydzielania wewnętrznego	0	0,0	0,0	0,0	-	Thyroid and other endocrine glands
C76-C80	Nowotwory niedokładnie określone, wtórne i o nieokreślonym umiejscowieniu	7	8,3	4,7	3,5	-	Ill-defined, secondary and unspecified sites
C81-C96	Tkanka limfatyczna, krwiotwórcza i tkanki pokrewne	14	16,7	8,1	7,0	100,0	Stated or presumed to be primary, of lymphoid, haematopoietic and related tissue
C81	w tym: choroba Hodgkina	0	0,0	0,0	0,0	0,0	Hodgkin Disease
C82-C85, C96	chłoniaki niezłośliwe	6	7,2	3,7	3,0	42,8	Non-Hodgkin Disease
C91-C95	białaczki	5	6,0	2,6	2,5	35,7	Leukemias
D00-D09	Nowotwory in situ	0	0,0	0,0	0,0	-	In situ neoplasms

Tab.158 Zgony na najczęstsze nowotwory złośliwe u mężczyzn w powiecie rzeszowskim w 2020 roku
 Tab.158 Deaths from the leading cancer sites, males, Rzeszow poviat 2020

Umiejscowienie nowotworu Site	Liczby bezwzględne Absolute number	Współczynnik surowy Crude rate	Współczynnik standaryzowany Standardized rate	Wskaźnik struktury Percentage %
Województwo podkarpackie	2508	240,9	125,6	100,0
Powiat rzeszowski ogółem	200	238,3	134,4	100,0
Zgony na najczęstsze nowotwory złośliwe w powiecie rzeszowskim				
C34	46	54,8	32,3	23,0
C61	27	32,2	16,5	13,5
C67	15	17,9	8,3	7,5
C25	12	14,3	9,0	6,0
C20	9	10,7	5,3	4,5

Rys.121 Umieralność na nowotwory złośliwe w latach 2010-2020, mężczyźni
 Fig.121 Cancer mortality in 2010-2020, males



POWIAT RZESZOWSKI/ POWIAT OF RZESZOW

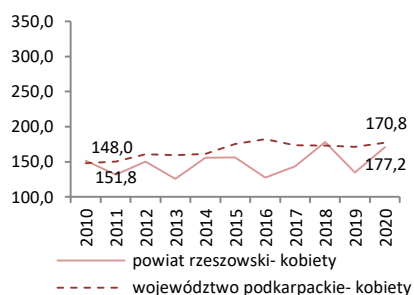
Tab.159 Umieralność na nowotwory złośliwe według układów narządowych u kobiet w powiecie rzeszowskim w 2020 roku
Tab.159 Cancer mortality by main cancer groups, females, Rzeszow poviast 2020

ICD-10	Umiejscowienie	Liczby bezwzględne Absolute number	Współczynnik surowy Crude rate	Współczynnik standaryzowany Standardized rate	% wszystkich nowotworów % of all cancers	% w grupie narządowej % in organ system	Site
C00-D09	Nowotwory złośliwe ogółem	147	170,8	76,8	100,0	-	All cancers
C00-D09 bez C44	Nowotwory złośliwe ogółem bez skóry	144	167,3	76,2	98,0	-	All cancers but skin
C00-C14	Warga, jama ustna i gardło	5	5,8	1,5	3,4	-	Lip, oral cavity and pharynx
C15-C26	Narządy trawienne	51	59,3	26,6	34,7	100,0	Digestiv organs
C18-C21	w tym: jelito grube	14	16,3	7,5	9,5	27,4	Colorectal cancers
C30-C39	Układ oddechowy i klatka piersiowa	14	16,3	8,7	9,5	100,0	Respiratory and intrathoracic organs
C30-C34	w tym: narządy oddechowe	13	15,1	8,5	8,8	92,8	Respiratory organs
C37-C39	klatka piersiowa	#	1,2	0,2	0,7	#	Intrathoracic organs
C40-C41	Kości i chrząstki stawowe	0	0,0	0,0	0,0	-	Bone and articular cartilage
C43-C44	Czerniak i inne nowotwory złośliwe skóry	5	5,8	1,7	3,4	100,0	Melanoma and other skin cancers
C43	w tym: czerniak	#	2,3	1,1	1,4	#	Melanoma
C45-C49	Międzybłonek i tkanki miękkie	4	4,6	2,6	2,7	-	Mesothelial and soft tissue
C50	Pierś	16	18,6	9,0	10,9	-	Breast
C51-C58	Żeńskie narządy płciowe	25	29,0	13,1	17,0	100,0	Female genital organs
C53-C54	w tym: macica	12	13,9	6,7	8,2	48,0	Uterus
C64-C68	Układ moczowy	6	7,0	4,0	4,1	-	Urinary tract
C69-C72	Oko, mózg i inne części centralnego systemu nerwowego	4	4,6	2,2	2,7	-	Eye, brain and other parts of central nervous system
C73-C75	Tarczycza i inne gruczoły wydzielania wewnętrznego	#	2,3	1,4	1,4	-	Thyroid and other endocrine glands
C76-C80	Nowotwory niedokładnie określone, wtórne i o nieokreślonym umiejscowieniu	6	7,0	2,4	4,1	-	Ill-defined, secondary and unspecified sites
C81-C96	Tkanka limfatyczna, krwiotwórcza i tkanki pokrewne	9	10,5	3,9	6,1	100,0	Stated or presumed to be primary, of lymphoid, haematopoietic and related tissue
C81	w tym: choroba Hodgkina	0	0,0	0,0	0,0	0,0	Hodgkin Disease
C82-C85, C96	chłoniaki niezłośliwe	3	3,5	2,3	2,0	33,3	Non-Hodgkin Disease
C91-C95	białaczki	6	7,0	1,6	4,1	66,7	Leukemias
D00-D09	Nowotwory in situ	0	0,0	0,0	0,0	-	In situ neoplasms

Tab.160 Zgony na najczęstsze nowotwory złośliwe u kobiet w powiecie rzeszowskim w 2020 roku
Tab.160 Deaths from the leading cancer sites, females, Rzeszow poviast 2020

Umiejscowienie nowotworu Site	Liczby bezwzględne Absolute number	Współczynnik surowy Crude rate	Współczynnik standaryzowany Standardized rate	Wskaźnik struktury Percentage %
Województwo podkarpackie	1922	177,2	72,3	100,0
Powiat rzeszowski ogółem	147	170,8	76,8	100,0
Zgony na najczęstsze nowotwory złośliwe w powiecie rzeszowskim				
C16	16	18,6	8,6	10,9
C50	16	18,6	9,0	10,9
C18	12	13,9	6,0	8,2

Rys.122 Umieralność na nowotwory złośliwe w latach 2010-2020, kobiety
Fig.122 Cancer mortality in 2010-2020, females



POWIAT SANOCKI/ POWIAT OF SANOK

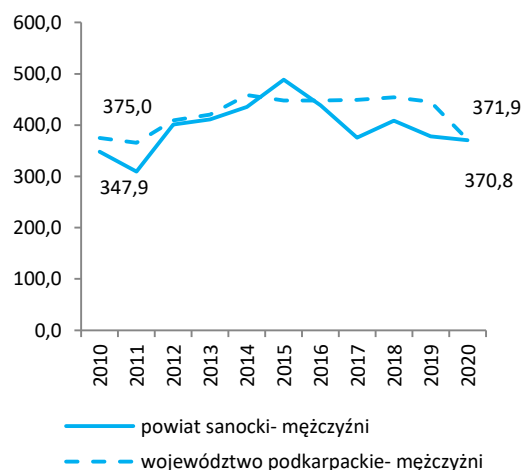
Tab.161 Zachorowalność na nowotwory złośliwe według układów narządowych u mężczyzn w powiecie sanockim w 2020 roku
 Tab.161 Cancer incidence by main cancer groups, males, Sanok powiat 2020

ICD-10	Umiejscowienie	Liczby bezwzględne Absolute number	Współczynnik surowy Crude rate	Współczynnik standaryzowany Standardized rate	% wszystkich nowotworów % of all cancers	% w grupie narządowej % in organ system	Site
C00-D09	Nowotwory złośliwe ogółem	171	370,8	192,0	100,0	-	All cancers
C00-D09 bez C44	Nowotwory złośliwe ogółem bez skóry	165	357,8	186,2	96,5	-	All cancers but skin
C00-C14	Wargę, jamę ustną i gardło	6	13,0	6,8	3,5	-	Lip, oral cavity and pharynx
C15-C26	Narządy trawienne	42	91,1	45,6	24,6	100,0	Digestiv organs
C18-C21	w tym: jelito grube	23	49,9	24,8	13,5	54,8	Colorectal cancers
C30-C39	Układ oddechowy i klatka piersiowa	28	60,7	30,7	16,4	100,0	Respiratory and intrathoracic organs
C30-C34	w tym: narządy oddechowe	28	60,7	30,7	16,4	100,0	Respiratory organs
C37-C39	klatka piersiowa	0	0,0	0,0	0,0	0,0	Intrathoracic organs
C40-C41	Kości i chrząstki stawowe	0	0,0	0,0	0,0	-	Bone and articular cartilage
C43-C44	Czerniak i inne nowotwory złośliwe skóry	10	21,7	10,5	5,8	100,0	Melanoma and other skin cancers
C43	w tym: czerniak	4	8,7	4,8	2,3	40,0	Melanoma
C45-C49	Międzybłonek i tkanki miękkie	4	8,7	4,0	2,3	-	Mesothelial and soft tissue
C60-C63	Męskie narządy płciowe	42	91,1	48,1	24,6	100,0	Male genital organs
C61	w tym: gruczoł krokowy	41	88,9	45,1	24,0	97,6	Prostate
C64-C68	Układ moczowy	14	30,4	16,8	8,2	-	Urinary tract
C69-C72	Okło, mózgu i inne części centralnego systemu nerwowego	3	6,5	3,8	1,8	-	Eye, brain and other parts of central nervous system
C73-C75	Tarczycę i inne gruczoły wydzielania wewnętrznego	#	2,2	1,1	0,6	-	Thyroid and other endocrine glands
C76-C80	Nowotwory niedokładnie określone, wtórne i o nieokreślonym umiejscowieniu	#	2,2	1,0	0,6	-	Ill-defined, secondary and unspecified sites
C81-C96	Tkanka limfatyczna, krwiotwórcza i tkanki pokrewne	14	30,4	16,7	8,2	100,0	Stated or presumed to be primary, of lymphoid, haematopoietic and related tissue
C81	w tym: choroba Hodgkina	#	2,2	1,7	0,6	#	Hodgkin Disease
C82-C85, C96	chłoniaki niezłośliwe	#	4,3	3,1	1,2	#	Non-Hodgkin Disease
C91-C95	białaczki	9	19,5	10,0	5,3	64,3	Leukemias
D00-D09	Nowotwory in situ	5	10,8	5,2	2,9	-	In situ neoplasms

Tab.162 Zachorowania na najczęstsze nowotwory złośliwe u mężczyzn w powiecie sanockim w 2020 roku
 Tab.162 The leading sites of new registered cancer, males, Sanok powiat 2020

Umiejscowienie nowotworu Site	Liczby bezwzględne Absolute number	Współczynnik surowy Crude rate	Współczynnik standaryzowany Standardized rate	Wskaźnik struktury Percentage %
Województwo podkarpackie	3872	371,9	208,8	100,0
Powiat sanocki ogółem	171	370,8	192,0	100,0
Zachorowania na najczęstsze nowotwory złośliwe w powiecie sanockim				
C61	41	88,9	45,1	24,0
C18-C21	23	49,9	24,8	13,5
C34	21	45,5	22,9	12,3
C64	8	17,3	9,8	4,7

Rys.123 Zachorowalność na nowotwory złośliwe w latach 2010-2020, mężczyźni
 Fig.123 Cancer incidence in 2010-2020, males



POWIAT SANOCKI/ POWIAT OF SANOK

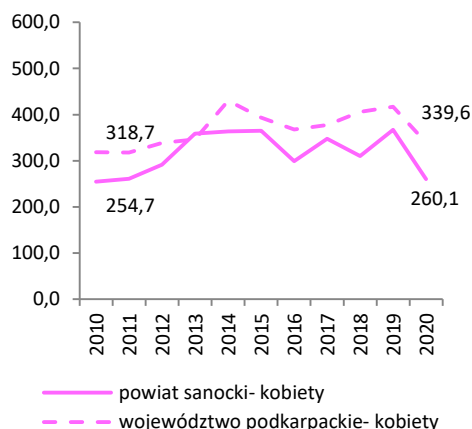
Tab.163 Zachorowalność na nowotwory złośliwe według układów narządowych u kobiet w powiecie sanockim w 2020 roku
 Tab.163 Cancer incidence by main cancer groups, females, Sanok powiat 2020

ICD-10	Umiejscowienie	Liczby bezwzględne Absolute number	Współczynnik surowy Crude rate	Współczynnik standaryzowany Standardized rate	% wszystkich nowotworów % of all cancers	% w grupie narządowej % in organ system	Site
C00-D09	Nowotwory złośliwe ogółem	125	260,1	142,2	100,0	-	All cancers
C00-D09 bez C44	Nowotwory złośliwe ogółem bez skóry	124	258,0	141,4	99,2	-	All cancers but skin
C00-C14	Warga, jama ustna i gardło	#	4,2	2,1	1,6	-	Lip, oral cavity and pharynx
C15-C26	Narządy trawienne	17	35,4	13,7	13,6	100,0	Digestiv organs
C18-C21	w tym: jelito grube	10	20,8	8,2	8,0	58,8	Colorectal cancers
C30-C39	Układ oddechowy i klatka piersiowa	14	29,1	16,9	11,2	100,0	Respiratory and intrathoracic organs
C30-C34	w tym: narządy oddechowe	13	27,1	13,0	10,4	92,9	Respiratory organs
C37-C39	klatka piersiowa	#	2,1	3,9	0,8	#	Intrathoracic organs
C40-C41	Kości i chrząstki stawowe	0	0,0	0,0	0,0	-	Bone and articular cartilage
C43-C44	Czerniak i inne nowotwory złośliwe skóry	#	2,1	0,8	0,8	100,0	Melanoma and other skin cancers
C43	w tym: czerniak	0	0,0	0,0	0,0	0,0	Melanoma
C45-C49	Międzybłonek i tkanki miękkie	5	10,4	5,1	4,0	-	Mesothelial and soft tissue
C50	Pierś	36	74,9	46,9	28,8	-	Breast
C51-C58	Żeńskie narządy płciowe	24	49,9	24,8	19,2	100,0	Female genital organs
C53-C54	w tym: macica	18	37,5	17,8	14,4	75,0	Uterus
C64-C68	Układ moczowy	3	6,2	2,7	2,4	-	Urinary tract
C69-C72	Oko, mózg i inne części centralnego systemu nerwowego	#	4,2	1,5	1,6	-	Eye, brain and other parts of central nervous system
C73-C75	Tarczycza i inne gruczoły wydzielania wewnętrznego	9	18,7	14,9	7,2	-	Thyroid and other endocrine glands
C76-C80	Nowotwory niedokładnie określone, wtórne i o nieokreślonym umiejscowieniu	#	2,1	0,8	0,8	-	Ill-defined, secondary and unspecified sites
C81-C96	Tkanka limfatyczna, krwiotwórcza i tkanki pokrewne	9	18,7	9,1	7,2	100,0	Stated or presumed to be primary, of lymphoid, haematopoietic and related tissue
C81	w tym: choroba Hodgkina	#	2,1	1,8	0,8	#	Hodgkin Disease
C82-C85, C96	chłoniaki niezłośliwe	4	8,3	3,9	3,2	44,4	Non-Hodgkin Disease
C91-C95	białaczki	3	6,2	2,6	2,4	33,3	Leukemias
D00-D09	Nowotwory in situ	#	4,2	3,0	1,6	-	In situ neoplasms

Tab.164 Zachorowania na najczęstsze nowotwory złośliwe u kobiet w powiecie sanockim w 2020 roku
 Tab.164 The leading sites of new registered cancer, females, Sanok powiat 2020

Umiejscowienie nowotworu Site	Liczby bezwzględne Absolute number	Współczynnik surowy Crude rate	Współczynnik standaryzowany Standardized rate	Wskaźnik struktury Percentage %
Województwo podkarpackie	3684	339,6	177,7	100,0
Powiat sanocki ogółem	125	260,1	142,2	100,0
Zachorowania na najczęstsze nowotwory złośliwe w powieci sanockim				
C50	36	74,9	46,9	28,8
C34	13	27,1	13,0	10,4
C54	12	25,0	12,0	9,6
C18-C21	10	20,8	8,2	8,0

Rys.124 Zachorowalność na nowotwory złośliwe w latach 2010-2020, kobiety
 Fig.124 Cancer incidence in 2010-2020, females



POWIAT SANOCKI/ POWIAT OF SANOK

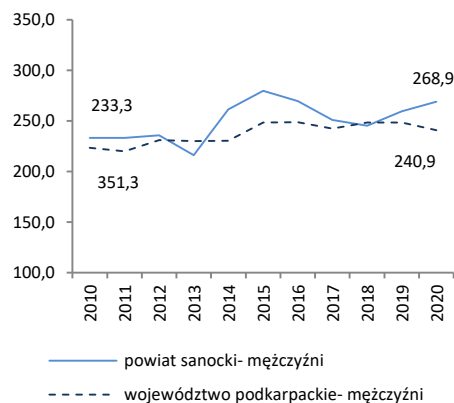
Tab.165 Umieralność na nowotwory złośliwe według układów narządowych u mężczyzn w powiecie sanockim w 2020 roku
 Tab.165 Cancer mortality by main cancer groups, males, Sanok powiat 2020

ICD-10	Umiejscowienie	Liczby bezwzględne Absolute number	Współczynnik surowy Crude rate	Współczynnik standaryzowany Standardized rate	% wszystkich nowotworów % of all cancers	% w grupie narządowej % in organ system	Site
C00-D09	Nowotwory złośliwe ogółem	124	268,9	134,2	100,0	-	All cancers
C00-D09 bez C44	Nowotwory złośliwe ogółem bez skóry	124	268,9	134,2	100,0	-	All cancers but skin
C00-C14	Warga, jama ustna i gardło	7	15,2	7,8	5,6	-	Lip, oral cavity and pharynx
C15-C26	Narządy trawienne	37	80,2	39,7	29,8	100,0	Digestiv organs
C18-C21	w tym: jelito grube	18	39,0	17,9	14,5	48,6	Colorectal cancers
C30-C39	Układ oddechowy i klatka piersiowa	25	54,2	28,0	20,2	100,0	Respiratory and intrathoracic organs
C30-C34	w tym: narządy oddechowe	24	52,0	27,0	19,4	96,0	Respiratory organs
C37-C39	klatka piersiowa	#	2,2	1,0	0,8	#	Intrathoracic organs
C40-C41	Kości i chrząstki stawowe	0	0,0	0,0	0,0	-	Bone and articular cartilage
C43-C44	Czerniak i inne nowotwory złośliwe skóry	4	8,7	4,2	3,2	100,0	Melanoma and other skin cancers
C43	w tym: czerniak	4	8,7	4,2	3,2	100,0	Melanoma
C45-C49	Międzybłonek i tkanki miękkie	#	4,3	2,3	1,6	-	Mesothelial and soft tissue
C60-C63	Męskie narządy płciowe	24	52,0	22,0	19,4	100,0	Male genital organs
C61	w tym: gruczoł krokowy	24	52,0	22,0	19,4	100,0	Prostate
C64-C68	Układ moczowy	6	13,0	6,0	4,8	-	Urinary tract
C69-C72	Okło, mózg i inne części centralnego systemu nerwowego	5	10,8	5,9	4,0	-	Eye, brain and other parts of central nervous system
C73-C75	Tarczycza i inne gruczoły wydzielania wewnętrznego	0	0,0	0,0	0,0	-	Thyroid and other endocrine glands
C76-C80	Nowotwory niedokładnie określone, wtórne i o nieokreślonym umiejscowieniu	3	6,5	3,0	2,4	-	Ill-defined, secondary and unspecified sites
C81-C96	Tkanka limfatyczna, krwiotwórcza i tkanki pokrewne	11	23,9	15,2	8,9	100,0	Stated or presumed to be primary, of lymphoid, haematopoietic and related tissue
C81	w tym: choroba Hodgkina	0	0,0	0,0	0,0	0,0	Hodgkin Disease
C91-C95	białaczki	6	13,0	9,9	4,8	54,5	Leukemias
D00-D09	Nowotwory in situ	0	0,0	0,0	0,0	-	In situ neoplasms

Tab. 166 Zgony na najczęstsze nowotwory złośliwe u mężczyzn w powiecie sanockim w 2020 roku
 Tab.166 Deaths from the leading cancer sites, males, Sanok powiat 2020

Umiejscowienie nowotworu Site	Liczby bezwzględne Absolute number	Współczynnik surowy Crude rate	Współczynnik standaryzowany Standardized rate	Wskaźnik struktury Percentage %
Województwo podkarpackie	2508	240,9	125,6	100,0
Powiat sanocki ogółem	124	268,9	134,2	100,0
Zgony na najczęstsze nowotwory złośliwe w powieci sanockim				
C61	24	52,0	22,0	19,4
C34	18	39,0	19,8	14,5
C18	13	28,2	12,7	10,5
C16	9	19,5	10,4	7,3
C25	6	13,0	6,8	4,8

Rys.125 Umieralność na nowotwory złośliwe w latach 2010-2020, mężczyźni
 Fig.125 Cancer mortality in 2010-2020, males



POWIAT SANOCKI/ POWIAT OF SANOK

Tab.167 Umieralność na nowotwory złośliwe według układów narządowych u kobiet w powiecie sanockim w 2020 roku
 Tab.167 Cancer mortality by main cancer groups, females, Sanok powiat 2020

ICD-10	Umiejscowienie	Liczby bezwzględne Absolute number	Współczynnik surowy Crude rate	Współczynnik standaryzowany Standardized rate	% wszystkich nowotworów % of all cancers	% w grupie narządowej % in organ system	Site
C00-D09	Nowotwory złośliwe ogółem	88	183,1	66,7	100,0	-	All cancers
C00-D09 bez C44	Nowotwory złośliwe ogółem bez skóry	87	181,0	66,0	98,9	-	All cancers but skin
C00-C14	Warga, jama ustna i gardło	5	10,4	4,7	5,7	-	Lip, oral cavity and pharynx
C15-C26	Narządy trawienne	29	60,4	20,4	33,0	100,0	Digestiv organs
C18-C21	w tym: jelito grube	12	25,0	6,6	13,6	41,3	Colorectal cancers
C30-C39	Układ oddechowy i klatka piersiowa	11	22,9	8,9	12,5	100,0	Respiratory and intrathoracic organs
C30-C34	w tym: narządy oddechowe	9	18,7	7,4	10,2	100,0	Respiratory organs
C37-C39	klatka piersiowa	#	4,2	1,5	2,3	#	Intrathoracic organs
C40-C41	Kości i chrząstki stawowe	0	0,0	0,0	0,0	-	Bone and articular cartilage
C43-C44	Czerniak i inne nowotwory złośliwe skóry	4	8,3	2,5	4,5	100,0	Melanoma and other skin cancers
C43	w tym: czerniak	3	6,2	1,8	3,4	75,00	Melanoma
C45-C49	Międzybłonek i tkanki miękkie	#	4,2	1,5	2,3	-	Mesothelial and soft tissue
C50	Pierś	11	22,9	6,5	12,5	-	Breast
C51-C58	Żeńskie narządy płciowe	13	27,1	11,0	14,8	100,0	Female genital organs
C53-C54	w tym: macica	7	14,6	6,4	8,0	53,8	Uterus
C64-C68	Układ moczowy	#	4,2	1,7	2,3	-	Urinary tract
C69-C72	Oko, mózg i inne części centralnego systemu nerwowego	#	4,2	1,6	2,3	-	Eye, brain and other parts of central nervous system
C73-C75	Tarczycza i inne gruczoły wydzielania wewnętrznego	0	0,0	0,0	0,0	-	Thyroid and other endocrine glands
C76-C80	Nowotwory niedokładnie określone, wtórne i o nieokreślonym umiejscowieniu	3	6,2	3,8	3,4	-	Ill-defined, secondary and unspecified sites
C81-C96	Tkanka limfatyczna, krwiotwórcza i tkanki pokrewne	6	12,5	4,1	6,8	100,0	Stated or presumed to be primary, of lymphoid, haematopoietic and related tissue
C81	w tym: choroba Hodgkina	0	0,0	0,0	0,0	0,0	Hodgkin Disease
C82-C85, C96	chłoniaki niezłośliwe	0	0,0	0,0	0,0	0,0	Non-Hodgkin Disease
C91-C95	białaczki	5	10,4	3,2	5,7	83,3	Leukemias
D00-D09	Nowotwory in situ	0	0,0	0,0	0,0	-	In situ neoplasms

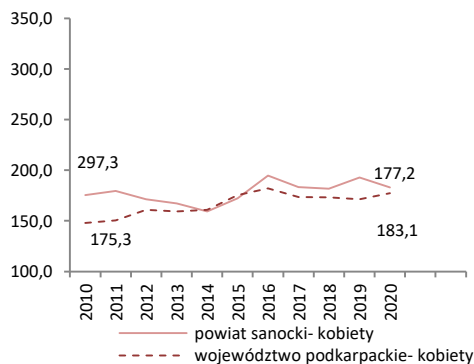
Tab.168 Zgony na najczęstsze nowotwory złośliwe u kobiet w powiecie sanockim w 2020 roku

Tab.168 Deaths from the leading cancer sites, females, Sanok powiat 2020

Umiejscowienie nowotworu Site	Liczby bezwzględne Absolute number	Współczynnik surowy Crude rate	Współczynnik standaryzowany Standardized rate	Wskaźnik struktury Percentage %
Województwo podkarpackie	1922	177,2	72,3	100,0
Powiat sanocki ogółem	88	183,1	66,7	100,0
Zgony na najczęstsze nowotwory złośliwe w powiecie sanockim				
C50	11	22,9	6,5	12,5
C18	9	18,7	4,4	10,2
C34	9	18,7	7,4	10,2

Rys.126 Umieralność na nowotwory złośliwe w latach 2010-2020, kobiety

Fig.126 Cancer mortality in 20210-2020, females



POWIAT STALOWOWOLSKI/ POVIAT OF STALOWA WOLA

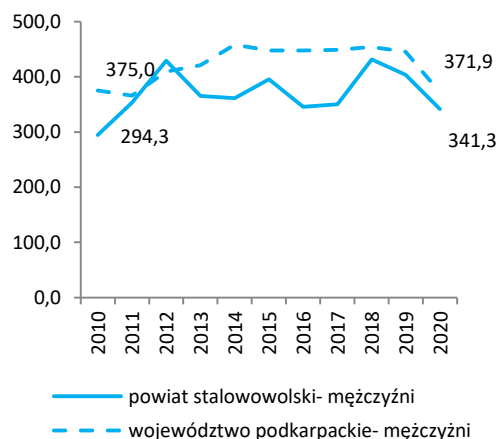
Tab.169 Zachorowalność na nowotwory złośliwe według układów narządowych u mężczyzn w powiecie stalowowolskim w 2020 roku
Tab.169 Cancer incidence by main cancer groups, males, Stalowa Wola poviats 2020

ICD-10	Umiejscowienie	Liczby bezwzględne Absolute number	Współczynnik surowy Crude rate	Współczynnik standaryzowany Standardized rate	% wszystkich nowotworów % of all cancers	% w grupie narządowej % in organ system	Site
C00-D09	Nowotwory złośliwe ogółem	175	341,3	172,7	100,0	-	All cancers
C00-D09 bez C44	Nowotwory złośliwe ogółem bez skóry	166	323,8	163,9	94,9	-	All cancers but skin
C00-C14	Warga, jama ustna i gardło	8	15,6	8,0	4,6	-	Lip, oral cavity and pharynx
C15-C26	Narządy trawienne	45	87,8	40,7	25,7	100,0	Digestiv organs
C18-C21	w tym: jelito grube	28	54,6	25,6	16,0	-	Colorectal cancers
C30-C39	Układ oddechowy i klatka piersiowa	20	39,0	17,8	11,4	100,0	Respiratory and intrathoracic organs
C30-C34	w tym: narządy oddechowe	20	39,0	17,8	11,4	100,0	Respiratory organs
C37-C39	klatka piersiowa	0	0,0	0,0	0,0	0,0	Intrathoracic organs
C40-C41	Kości i chrząstki stawowe	#	2,0	0,8	0,6	-	Bone and articular cartilage
C43-C44	Czerniak i inne nowotwory złośliwe skóry	11	21,5	10,4	6,3	100,0	Melanoma and other skin cancers
C43	w tym: czerniak	#	3,9	1,6	1,1	#	Melanoma
C45-C49	Międzybłonek i tkanki miękkie	5	9,8	5,6	2,9	-	Mesothelial and soft tissue
C60-C63	Męskie narządy płciowe	39	76,1	38,4	22,3	100,0	Male genital organs
C61	w tym: gruczoł krokowy	37	72,2	33,3	21,1	94,9	Prostate
C64-C68	Układ moczowy	15	29,3	14,7	8,6	-	Urinary tract
C69-C72	Okło, mózg i inne części centralnego systemu nerwowego	3	5,9	7,3	1,7	-	Eye, brain and other parts of central nervous system
C73-C75	Tarczycza i inne gruczoły wydzielania wewnętrznego	#	2,0	0,8	0,6	-	Thyroid and other endocrine glands
C76-C80	Nowotwory niedokładnie określone, wtórne i o nieokreślonym umiejscowieniu	7	13,7	7,5	4,0	-	Ill-defined, secondary and unspecified sites
C81-C96	Tkanka limfatyczna, krwiotwórcza i tkanki pokrewne	16	31,2	17,3	9,1	100,0	Stated or presumed to be primary, of lymphoid, haematopoietic and related tissue
C81	w tym: choroba Hodgkina	#	2,0	1,5	0,6	#	Hodgkin Disease
C82-C85, C96	chłoniaki niezziarnicze	6	11,7	8,0	3,4	37,5	Non-Hodgkin Disease
C91-C95	białaczki	8	15,6	7,0	4,6	50,0	Leukemias
D00-D09	Nowotwory in situ	4	7,8	3,4	2,3	-	In situ neoplasms

Tab.170 Zachorowania na najczęstsze nowotwory złośliwe u mężczyzn w powiecie stalowowolskim w 2020 roku
Tab.170 The leading sites of new registered cancer, males, Stalowa Wola poviats 2020

Umiejscowienie nowotworu Site	Liczby bezwzględne Absolute number	Współczynnik surowy Crude rate	Współczynnik standaryzowany Standardized rate	Wskaźnik struktury Percentage %
Województwo podkarpackie	3872	371,9	208,8	100,0
Powiat stalowowolski ogółem	166	323,8	163,9	94,9
Zachorowania na najczęstsze nowotwory złośliwe w powiecie stalowowolskim				
C61	37	72,2	33,3	21,1
C18-C21	28	54,6	25,6	16,0
C34	17	33,2	15,3	9,7
C44	9	17,6	8,9	5,1

Rys.127 Zachorowalność na nowotwory złośliwe w latach 2010-2020, mężczyźni
Fig.127 Cancer incidence in 2010-2020, males



POWIAT STALOWOWOLSKI/ POVIAT OF STALOWA WOLA

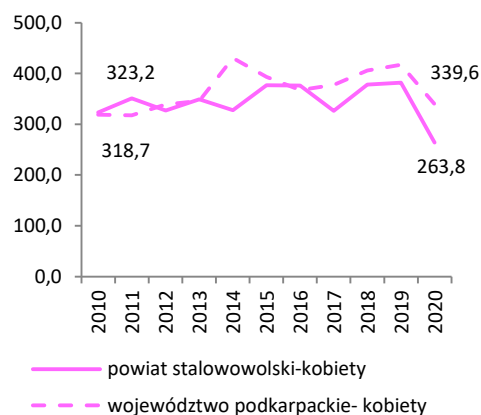
Tab.171 Zachorowalność na nowotwory złośliwe według układów narządowych u kobiet w powiecie stalowowolskim w 2020 roku
Tab.171 Cancer incidence by main cancer groups, females, Stalowa Wola poviats 2020

ICD-10	Umiejscowienie	Liczby bezwzględne Absolute number	Współczynnik surowy Crude rate	Współczynnik standaryzowany Standardized rate	% wszystkich nowotworów % of all cancers	% w grupie narządowej % in organ system	Site
C00-D09	Nowotwory złośliwe ogółem	144	263,8	136,3	100,0	-	All cancers
C00-D09 bez C44	Nowotwory złośliwe ogółem bez skóry	138	252,9	127,8	95,8	-	All cancers but skin
C00-C14	Warga, jama ustna i gardło	#	3,7	1,3	1,4	-	Lip, oral cavity and pharynx
C15-C26	Narządy trawienne	25	45,8	21,1	17,4	100,0	Digestiv organs
C18-C21	w tym: jelito grube	14	25,7	11,0	9,7	56,0	Colorectal cancers
C30-C39	Układ oddechowy i klatka piersiowa	10	18,3	7,5	6,9	100,0	Respiratory and intrathoracic organs
C30-C34	w tym: narządy oddechowe	10	18,3	7,5	6,9	100,0	Respiratory organs
C37-C39	klatka piersiowa	0	0,0	0,0	0,0	0,0	Intrathoracic organs
C40-C41	Kości i chrząstki stawowe	0	0,0	0,0	0,0	-	Bone and articular cartilage
C43-C44	Czerniak i inne nowotwory złośliwe skóry	10	18,3	12,9	6,9	100,0	Melanoma and other skin cancers
C43	w tym: czerniak	4	7,3	4,4	2,8	40,0	Melanoma
C45-C49	Międzybłonek i tkanki miękkie	#	1,8	1,6	0,7	-	Mesothelial and soft tissue
C50	Pierś	36	66,0	35,3	25,0	-	Breast
C51-C58	Żeńskie narządy płciowe	30	55,0	29,2	20,8	100,0	Female genital organs
C53-C54	w tym: macica	17	31,1	16,1	11,8	56,7	Uterus
C64-C68	Układ moczowy	7	12,8	5,6	4,9	-	Urinary tract
C69-C72	Oko, mózg i inne części centralnego systemu nerwowego	#	3,7	2,2	1,4	-	Eye, brain and other parts of central nervous system
C73-C75	Tarczycza i inne gruczoły wydzielania wewnętrznego	5	9,2	6,5	3,5	-	Thyroid and other endocrine glands
C76-C80	Nowotwory niedokładnie określone, wtórne i o nieokreślonym umiejscowieniu	4	7,3	2,2	2,8	-	Ill-defined, secondary and unspecified sites
C81-C96	Tkanka limfatyczna, krwiotwórcza i tkanki pokrewne	6	11,0	4,2	4,2	100,0	Stated or presumed to be primary, of lymphoid, haematopoietic and related tissue
C81	w tym: choroba Hodgkina	#	1,8	0,9	0,7	#	Hodgkin Disease
C82-C85, C96	chłoniaki niezłośliwe	4	7,3	2,3	2,8	66,7	Non-Hodgkin Disease
C91-C95	białaczki	#	1,8	0,9	0,7	#	Leukemias
D00-D09	Nowotwory in situ	6	11,0	6,6	4,2	-	In situ neoplasms

Tab.172 Zachorowania na najczęstsze nowotwory złośliwe u kobiet w powiecie stalowowolskim w 2020 roku
Tab.172 The leading sites of new registered cancer, females, Stalowa Wola poviats 2020

Umiejscowienie nowotworu Site	Liczby bezwzględne Absolute number	Współczynnik surowy Crude rate	Współczynnik standaryzowany Standardized rate	Wskaźnik struktury Percentage %
Województwo podkarpackie	3684	339,6	177,7	100,0
Powiat stalowowolski ogółem	144	263,8	136,3	100,0
Zachorowania na najczęstsze nowotwory złośliwe w powiecie stalowowolskim				
C50	36	66,0	35,3	25,0
C54	14	25,7	12,1	9,7
C18-C21	14	25,7	11,0	9,7
C56	12	22,0	12,2	8,3

Rys.128 Zachorowalność na nowotwory złośliwe w latach 2010-2020, kobiety
Fig.128 Cancer incidence in 2010-2020, females



POWIAT STALOWOWOLSKI/ POVIAT OF STALOWA WOLA

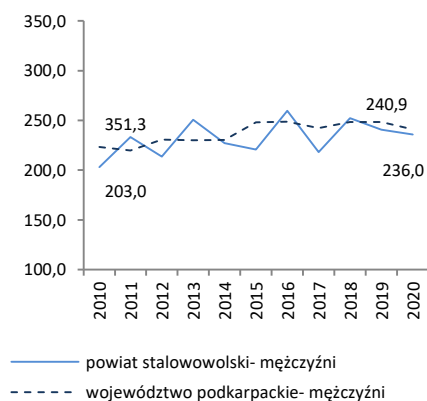
Tab.173 Umieralność na nowotwory złośliwe według układów narządowych u mężczyzn w powiecie stalowowolskim w 2020 roku
Tab.173 Cancer mortality by main cancer groups, males, Stalowa Wola poviats 2020

ICD-10	Umiejscowienie	Liczby bezwzględne Absolute number	Współczynnik surowy Crude rate	Współczynnik standaryzowany Standardized rate	% wszystkich nowotworów % of all cancers	% w grupie narządowej % in organ system	Site
C00-D09	Nowotwory złośliwe ogółem	121	236,0	114,5	100,0	-	All cancers
C00-D09 bez C44	Nowotwory złośliwe ogółem bez skóry	119	232,1	112,9	98,3	-	All cancers but skin
C00-C14	Warga, jama ustna i gardło	8	15,6	7,9	6,6	-	Lip, oral cavity and pharynx
C15-C26	Narządy trawienne	43	83,9	41,4	35,5	100,0	Digestiv organs
C18-C21	w tym: jelito grube	23	44,9	21,8	19,0	53,4	Colorectal cancers
C30-C39	Układ oddechowy i klatka piersiowa	20	39,0	19,2	16,5	100,0	Respiratory and intrathoracic organs
C30-C34	w tym: narządy oddechowe	20	39,0	19,2	16,5	100,0	Respiratory organs
C37-C39	klatka piersiowa	0	0,0	0,0	0,0	0,0	Intrathoracic organs
C40-C41	Kości i chrząstki stawowe	#	2,0	0,8	0,8	-	Bone and articular cartilage
C43-C44	Czerniak i inne nowotwory złośliwe skóry	3	5,9	2,2	2,5	100,0	Melanoma and other skin cancers
C43	w tym: czerniak	#	2,0	0,6	0,8	#	Melanoma
C45-C49	Międzybłonek i tkanki miękkie	#	3,9	2,3	1,7	-	Mesothelial and soft tissue
C60-C63	Męskie narządy płciowe	10	19,5	8,8	8,3	100,0	Male genital organs
C61	w tym: gruczoł krokowy	10	19,5	8,8	8,3	100,0	Prostate
C64-C68	Układ moczowy	21	41,0	17,9	17,4	-	Urinary tract
C69-C72	Oko, mózg i inne części centralnego systemu nerwowego	3	5,9	3,3	2,5	-	Eye, brain and other parts of central nervous system
C73-C75	Tarczycza i inne gruczoły wydzielania wewnętrznego	#	2,0	1,3	0,8	-	Thyroid and other endocrine glands
C76-C80	Nowotwory niedokładnie określone, wtórne i o nieokreślonym umiejscowieniu	#	3,9	2,4	1,7	-	Ill-defined, secondary and unspecified sites
C81-C96	Tkanka limfatyczna, krwiotwórcza i tkanki pokrewne	7	13,7	6,9	5,8	100,0	Stated or presumed to be primary, of lymphoid, haematopoietic and related tissue
C81	w tym: choroba Hodgkina	0	0,0	0,0	0,0	0,0	Hodgkin Disease
C82-C85, C96	chłoniaki niezłaznicze	#	3,9	2,8	1,7	#	Non-Hodgkin Disease
C91-C95	białaczki	4	7,8	3,3	3,3	57,1	Leukemias
D00-D09	Nowotwory in situ	0	0,0	0,0	0,0	-	In situ neoplasms

Tab. 164 Zgony na najczęstsze nowotwory złośliwe u mężczyzn w powiecie stalowowolskim w 2020 roku
Tab.164 Deaths from the leading cancer sites, males, Sanok poviats 2020

Umiejscowienie nowotworu Site	Liczby bezwzględne Absolute number	Współczynnik surowy Crude rate	Współczynnik standaryzowany Standardized rate	Wskaźnik struktury Percentage %
Województwo podkarpackie	2508	240,9	125,6	100,0
Powiat stalowowolski ogółem	121	236,0	114,5	100,0
Zgony na najczęstsze nowotwory złośliwe w powiecie stalowowolskim				
C34	18	35,1	17,3	14,9
C18	16	31,2	14,9	13,2
C67	15	29,3	12,2	12,4
C61	10	19,5	8,8	8,3
C25	9	17,6	8,8	7,4

Rys.129 Umieralność na nowotwory złośliwe w latach 2010-2020, mężczyźni
Fig.129 Cancer mortality in 2010-2020, males



POWIAT STALOWOWOLSKI/ POVIAT OF STALOWAWOLA

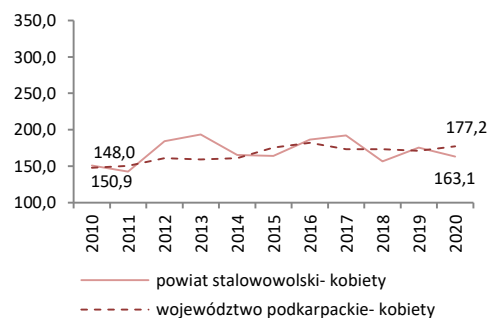
Tab.165 Umieralność na nowotwory złośliwe według układów narządowych u kobiet w powiecie stalowowolskim w 2020 roku
 Tab.165 Cancer mortality by main cancer groups, females, Stalowa Wola poviata 2020

ICD-10	Umiejscowienie	Liczby bezwzględne Absolute number	Współczynnik surowy Crude rate	Współczynnik standaryzowany Standardized rate	% wszystkich nowotworów % of all cancers	% w grupie narządowej % in organ system	Site
C00-D09	Nowotwory złośliwe ogółem	89	163,1	63,1	100,0	-	All cancers
C00-D09 bez C44	Nowotwory złośliwe ogółem bez skóry	89	163,1	63,1	100,0	-	All cancers but skin
C00-C14	Warga, jama ustna i gardło	#	1,8	0,7	1,1	-	Lip, oral cavity and pharynx
C15-C26	Narządy trawienne	20	36,6	13,8	22,5	100,0	Digestiv organs
C18-C21	w tym: jelito grube	6	11,0	4,8	6,7	30,0	Colorectal cancers
C30-C39	Układ oddechowy i klatka piersiowa	7	12,8	5,2	7,9	100,0	Respiratory and intrathoracic organs
C30-C34	w tym: narządy oddechowe	7	12,8	5,2	7,9	100,0	Respiratory organs
C37-C39	klatka piersiowa	0	0,0	0,0	0,0	0,0	Intrathoracic organs
C40-C41	Kości i chrząstki stawowe	0	0,0	0,0	0,0	-	Bone and articular cartilage
C43-C44	Czerniak i inne nowotwory złośliwe skóry	0	0,0	0,0	0,0	100,0	Melanoma and other skin cancers
C43	w tym: czerniak	0	0,0	0,0	0,0	0,0	Melanoma
C45-C49	Międzybłonek i tkanki miękkie	#	1,8	0,9	1,1	-	Mesothelial and soft tissue
C50	Pierś	22	40,3	16,1	24,7	-	Breast
C51-C58	Żeńskie narządy płciowe	20	36,6	15,8	22,5	100,0	Female genital organs
C53-C54	w tym: macica	11	20,2	9,4	12,4	55,00	Uterus
C64-C68	Układ moczowy	5	9,2	3,5	5,6	-	Urinary tract
C69-C72	Oko, mózg i inne części centralnego systemu nerwowego	5	9,2	3,5	5,6	-	Eye, brain and other parts of central nervous system
C73-C75	Tarczycza i inne gruczoły wydzielania wewnętrznego	#	1,8	0,3	1,1	-	Thyroid and other endocrine glands
C76-C80	Nowotwory niedokładnie określone, wtórne i o nieokreślonym umiejscowieniu	#	1,8	0,3	1,1	-	Ill-defined, secondary and unspecified sites
C81-C96	Tkanka limfatyczna, krwiotwórcza i tkanki pokrewne	6	11,0	3,1	6,7	100,0	Stated or presumed to be primary, of lymphoid, haematopoietic and related tissue
C81	w tym: choroba Hodgkina	0	0,0	0,0	0,0	0,0	Hodgkin Disease
C82-C85, C96	chłoniaki niezłośliwe	#	3,7	1,3	2,2	#	Non-Hodgkin Disease
C91-C95	białaczki	#	3,7	0,9	2,2	#	Leukemias
D00-D09	Nowotwory in situ	0	0,0	0,0	0,0	-	In situ neoplasms

Tab.166 Zgony na najczęstsze nowotwory złośliwe u kobiet w powiecie stalowowolskim w 2020 roku
 Tab.166 Deaths from the leading cancer sites, females, Stalowa Wola poviata 2020

Umiejscowienie nowotworu Site	Liczby bezwzględne Absolute number	Współczynnik surowy Crude rate	Współczynnik standaryzowany Standardized rate	Wskaźnik struktury Percentage %
Województwo podkarpackie	1922	177,2	72,3	100,0
Powiat stalowowolski ogółem	89	163,1	63,1	100,0
Zgony na najczęstsze nowotwory złośliwe w powiecie stalowowolskim				
C50	22	40,3	16,1	24,7
C56	9	16,5	6,4	10,1
C34	7	12,8	5,2	7,9
C53	6	11,0	6,4	6,7
C50	22	40,3	16,1	24,7

Rys.130 Umieralność na nowotwory złośliwe w latach 2010-2020, kobiety
 Fig.130 Cancer mortality in 2010-2020, females



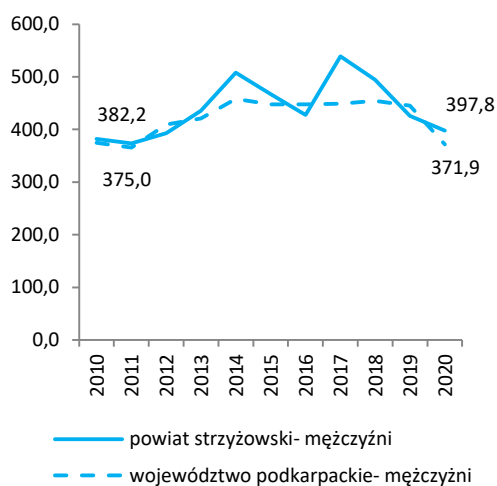
Tab.167 Zachorowalność na nowotwory złośliwe według układów narządowych u mężczyzn w powiecie stryżowskim w 2020 roku
 Tab.167 Cancer incidence by main cancer groups, males, Strzyzow poviats 2020

ICD-10	Umiejscowienie	Liczby bezwzględne Absolute number	Współczynnik surowy Crude rate	Współczynnik standaryzowany Standardized rate	% wszystkich nowotworów % of all cancers	% w grupie narządowej % in organ system	Site
C00-D09	Nowotwory złośliwe ogółem	121	397,8	226,0	100,0	-	All cancers
C00-D09 bez C44	Nowotwory złośliwe ogółem bez skóry	110	361,6	205,8	90,9	-	All cancers but skin
C00-C14	Warga, jama ustna i gardło	6	19,7	12,7	5,0	-	Lip, oral cavity and pharynx
C15-C26	Narządy trawienne	22	72,3	38,3	18,2	100,0	Digestiv organs
C18-C21	w tym: jelito grube	12	39,4	21,8	9,9	54,5	Colorectal cancers
C30-C39	Układ oddechowy i klatka piersiowa	22	72,3	41,4	18,2	100,0	Respiratory and intrathoracic organs
C30-C34	w tym: narządy oddechowe	21	69,0	39,4	17,4	95,5	Respiratory organs
C37-C39	klatka piersiowa	#	3,3	2,0	0,8	#	Intrathoracic organs
C40-C41	Kości i chrząstki stawowe	0	0,0	0,0	0,0	-	Bone and articular cartilage
C43-C44	Czerniak i inne nowotwory złośliwe skóry	13	42,7	23,4	10,7	100,0	Melanoma and other skin cancers
C43	w tym: czerniak	#	6,6	3,3	1,7	#	Melanoma
C45-C49	Międzybłonek i tkanki miękkie	0	0,0	0,0	0,0	-	Mesothelial and soft tissue
C60-C63	Męskie narządy płciowe	32	105,2	59,5	26,4	100,0	Male genital organs
C61	w tym: gruczoł krokowy	29	95,3	53,1	24,0	90,6	Prostate
C64-C68	Układ moczowy	10	32,9	19,0	8,3	-	Urinary tract
C69-C72	Oko, mózg i inne części centralnego systemu nerwowego	#	3,3	3,4	0,8	-	Eye, brain and other parts of central nervous system
C73-C75	Tarczycza i inne gruczoły wydzielania wewnętrznego	#	3,3	2,4	0,8	-	Thyroid and other endocrine glands
C76-C80	Nowotwory niedokładnie określone, wtórne i o nieokreślonym umiejscowieniu	#	6,6	3,5	1,7	-	Ill-defined, secondary and unspecified sites
C81-C96	Tkanka limfatyczna, krwiotwórcza i tkanki pokrewne	5	16,4	10,2	4,1	100,0	Stated or presumed to be primary, of lymphoid, haematopoietic and related tissue
C81	w tym: choroba Hodgkina	0	0,0	0,0	0,0	0,0	Hodgkin Disease
C82-C85, C96	chłoniaki niezłośliwe	#	6,6	3,7	1,7	#	Non-Hodgkin Disease
C91-C95	białaczki	#	6,6	4,6	1,7	#	Leukemias
D00-D09	Nowotwory in situ	7	23,0	12,1	5,8	-	In situ neoplasms

Tab.168 Zachorowania na najczęstsze nowotwory złośliwe u mężczyzn w powiecie stryżowskim w 2020 roku
 Tab.168 The leading sites of new registered cancer, males, Strzyzow poviats 2020

Umiejscowienie nowotworu Site	Liczby bezwzględne Absolute number	Współczynnik surowy Crude rate	Współczynnik standaryzowany Standardized rate	Wskaźnik struktury Percentage %
Województwo podkarpackie	3872	371,9	208,8	100,0
Powiat stryżowski ogółem	121	397,8	226,0	100,0
Zachorowania na najczęstsze nowotwory złośliwe w powiecie stryżowskim				
C61	29	95,3	53,1	24,0
C34	18	59,2	33,8	14,9
C18-C21	12	39,4	21,8	9,9
C44	11	36,2	20,1	9,1

Rys.131 Zachorowalność na nowotwory złośliwe w latach 2010-2020, mężczyźni
 Fig.131 Cancer incidence in 2010-2020, males



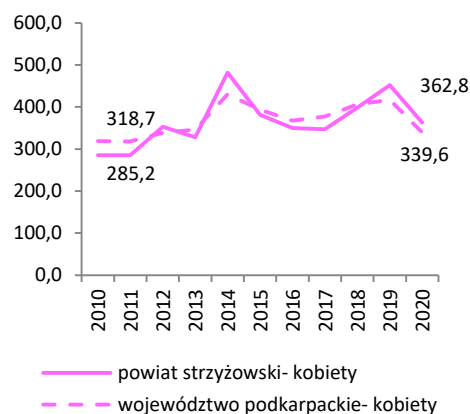
Tab.169 Zachorowalność na nowotwory złośliwe według układów narządowych u kobiet w powiecie stryżowskim w 2020 roku
Tab.169 Cancer incidence by main cancer groups, females, Strzyzow poviat 2020

ICD-10	Umiejscowienie	Liczby bezwzględne Absolute number	Współczynnik surowy Crude rate	Współczynnik standaryzowany Standardized rate	% wszystkich nowotworów % of all cancers	% w grupie narządowej % in organ system	Site
C00-D09	Nowotwory złośliwe ogółem	112	362,8	199,2	100,0	-	All cancers
C00-D09 bez C44	Nowotwory złośliwe ogółem bez skóry	99	320,6	181,0	88,4	-	All cancers but skin
C00-C14	Warga, jama ustna i gardło	#	3,2	2,6	0,9	-	Lip, oral cavity and pharynx
C15-C26	Narządy trawienne	27	87,4	39,5	24,1	100,0	Digestiv organs
C18-C21	w tym: jelito grube	13	42,1	17,8	11,6	48,1	Colorectal cancers
C30-C39	Układ oddechowy i klatka piersiowa	10	32,4	13,1	8,9	100,0	Respiratory and intrathoracic organs
C30-C34	w tym: narządy oddechowe	10	32,4	13,1	8,9	100,0	Respiratory organs
C37-C39	klatka piersiowa	0	0,0	0,0	0,0	0,0	Intrathoracic organs
C40-C41	Kości i chrząstki stawowe	0	0,0	0,0	0,0	-	Bone and articular cartilage
C43-C44	Czerniak i inne nowotwory złośliwe skóry	15	48,6	21,2	13,4	100,0	Melanoma and other skin cancers
C43	w tym: czerniak	#	6,5	3,1	1,8	#	Melanoma
C45-C49	Międzybłonek i tkanki miękkie	#	6,5	3,2	1,8	-	Mesothelial and soft tissue
C50	Pierś	19	61,5	39,4	17,0	-	Breast
C51-C58	Żeńskie narządy płciowe	9	29,2	16,6	8,0	100,0	Female genital organs
C53-C54	w tym: macica	7	22,7	11,2	6,3	77,8	Uterus
C64-C68	Układ moczowy	5	16,2	8,8	4,5	-	Urinary tract
C69-C72	Oko, mózg i inne części centralnego systemu nerwowego	4	13,0	8,0	3,6	-	Eye, brain and other parts of central nervous system
C73-C75	Tarczycza i inne gruczoły wydzielania wewnętrznego	6	19,4	15,5	5,4	-	Thyroid and other endocrine glands
C76-C80	Nowotwory niedokładnie określone, wtórne i o nieokreślonym umiejscowieniu	0	0,0	0,0	0,0	-	Ill-defined, secondary and unspecified sites Stated or presumed to be primary, of lymphoid, haematopoietic and related tissue
C81-C96	Tkanka limfatyczna, krwiotwórcza i tkanki pokrewne	9	29,2	19,3	8,0	100,0	
C81	w tym: choroba Hodgkina	#	3,2	2,7	0,9	#	Hodgkin Disease
C82-C85, C96	chłoniaki niezłośliwe	3	9,7	5,3	2,7	33,3	Non-Hodgkin Disease
C91-C95	białaczki	#	6,5	3,9	1,8	#	Leukemias
D00-D09	Nowotwory in situ	5	16,2	12,1	4,5	-	In situ neoplasms

Tab.170 Zachorowania na najczęstsze nowotwory złośliwe u kobiet w powiecie stryżowskim w 2020 roku
Tab.170 The leading sites of new registered cancer, females, Strzyzow poviat 2020

Umiejscowienie nowotworu Site	Liczby bezwzględne Absolute number	Współczynnik surowy Crude rate	Współczynnik standaryzowany Standardized rate	Wskaźnik struktury Percentage %
Województwo podkarpackie	3684	339,6	177,7	100,0
Powiat stryżowski ogółem	112	362,8	199,2	100,0
Zachorowania na najczęstsze nowotwory złośliwe w powiecie stryżowskim				
C50	19	61,5	39,4	17,0
C44	13	42,1	18,2	11,6
C18-C21	13	42,1	17,8	11,6
C34	10	32,4	13,1	8,9

Rys.132 Zachorowalność na nowotwory złośliwe w latach 2010-2020, kobiety
Fig.132 Cancer incidence in 2010-2020, females



POWIAT STRYŻÓWSKI/ POVIAT OF STRYZOW

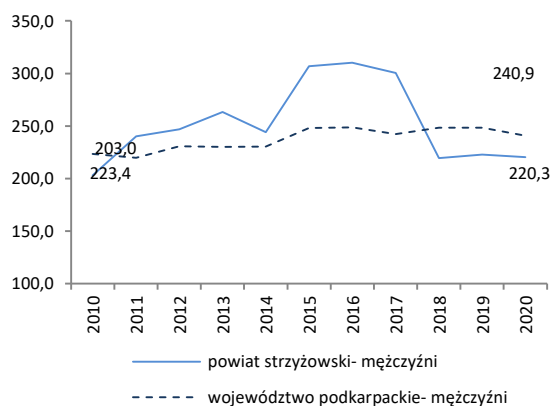
Tab.171 Umieralność na nowotwory złośliwe według układów narządowych u mężczyzn w powiecie stryżowskim w 2020 roku
 Tab.171 Cancer mortality by main cancer groups, males, Stryzow poviat 2020

ICD-10	Umiejscowienie	Liczby bezwzględne Absolute number	Współczynnik surowy Crude rate	Współczynnik standaryzowany Standardized rate	% wszystkich nowotworów % of all cancers	% w grupie narządowej % in organ system	Site
C00-D09	Nowotwory złośliwe ogółem	67	220,3	117,0	100,0	-	All cancers
C00-D09 bez C44	Nowotwory złośliwe ogółem bez skóry	66	217,0	115,5	98,5	-	All cancers but skin
C00-C14	Wargę, jamę ustną i gardło	4	13,1	8,0	6,0	-	Lip, oral cavity and pharynx
C15-C26	Narządy trawienne	20	65,7	35,2	29,9	100,0	Digestiv organs
C18-C21	w tym: jelito grube	10	32,9	17,2	14,9	-	Colorectal cancers
C30-C39	Układ oddechowy i klatka piersiowa	16	52,6	30,5	23,9	100,0	Respiratory and intrathoracic organs
C30-C34	w tym: narządy oddechowe	15	49,3	28,6	22,4	93,7	Respiratory organs
C37-C39	klatka piersiowa	#	3,3	1,9	1,5	#	Intrathoracic organs
C40-C41	Kości i chrząstki stawowe	0	0,0	0,0	0,0	-	Bone and articular cartilage
C43-C44	Czerniak i inne nowotwory złośliwe skóry	3	9,9	4,8	4,5	100,0	Melanoma and other skin cancers
C43	w tym: czerniak	#	6,6	3,3	3,0	#	Melanoma
C45-C49	Międzybłonek i tkanki miękkie	0	0,0	0,0	0,0	-	Mesothelial and soft tissue
C60-C63	Męskie narządy płciowe	10	32,9	16,5	14,9	100,0	Male genital organs
C61	w tym: gruczoł krokowy	7	23,0	11,5	10,4	70,0	Prostate
C64-C68	Układ moczowy	8	26,3	10,4	11,9	-	Urinary tract
C69-C72	Okło, mózgu i inne części centralnego systemu nerwowego	#	3,3	2,4	1,5	-	Eye, brain and other parts of central nervous system
C73-C75	Tarczycę i inne gruczoły wydzielania wewnętrznego	0	0,0	0,0	0,0	-	Thyroid and other endocrine glands
C76-C80	Nowotwory niedokładnie określone, wtórne i o nieokreślonym umiejscowieniu	#	3,3	1,6	1,5	-	Ill-defined, secondary and unspecified sites
C81-C96	Tkanka limfatyczna, krwiotwórcza i tkanki pokrewne	4	13,1	7,6	6,0	100,0	Stated or presumed to be primary, of lymphoid, haematopoietic and related tissue
C81	w tym: choroba Hodgkina	#	3,3	1,6	1,5	#	Hodgkin Disease
C82-C85, C96	chłoniaki niezłaznicze	0	0,0	0,0	0,0	0,0	Non-Hodgkin Disease
C91-C95	białaczki	#	3,3	2,1	1,5	#	Leukemias
D00-D09	Nowotwory in situ	0	0,0	0,0	0,0	-	In situ neoplasms

Tab.172 Zgony na najczęstsze nowotwory złośliwe u mężczyzn w powiecie stryżowskim w 2020 roku
 Tab.172 Deaths from the leading cancer sites, males, Stryzow poviat 2020

Umiejscowienie nowotworu Site	Liczby bezwzględne Absolute number	Współczynnik surowy Crude rate	Współczynnik standaryzowany Standardized rate	Wskaźnik struktury Percentage %
Województwo podkarpackie	2508	240,9	125,6	100,0
Powiat stryżowski ogółem	67	220,3	117,0	100,0
Zgony na najczęstsze nowotwory złośliwe w powiecie stryżowskim				
C34	13	42,7	24,5	19,4
C61	7	23,0	11,5	10,4
C67	6	19,7	7,6	9,0
C25	5	16,4	9,7	7,5

Rys.133 Umieralność na nowotwory złośliwe w latach 2010-2020, mężczyźni
 Fig.133 Cancer mortality in 2010-2020, males



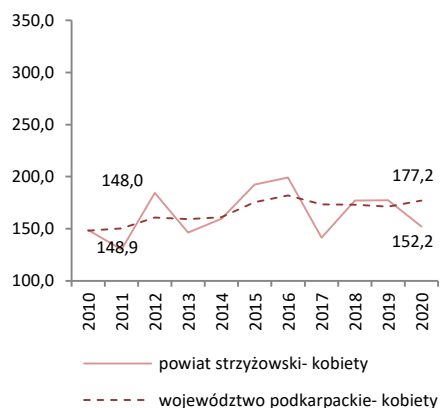
Tab.173 Umieralność na nowotwory złośliwe według układów narządowych u kobiet w powiecie stryżowskim w 2020 roku
 Tab.173 Cancer mortality by main cancer groups, females, Stryzow poviat 2020

ICD-10	Umiejscowienie	Liczby bezwzględne Absolute number	Współczynnik surowy Crude rate	Współczynnik standaryzowany Standardized rate	% wszystkich nowotworów % of all cancers	% w grupie narządowej % in organ system	Site
C00-D09	Nowotwory złośliwe ogółem	47	152,2	57,1	100,0	-	All cancers
C00-D09 bez C44	Nowotwory złośliwe ogółem bez skóry	47	152,2	57,1	100,0	-	All cancers but skin
C00-C14	Warga, jama ustna i gardło	0	0,0	0,0	0,0	-	Lip, oral cavity and pharynx
C15-C26	Narządy trawienne	19	61,5	20,9	40,4	100,0	Digestiv organs
C18-C21	w tym: jelito grube	10	32,4	9,2	21,3	52,6	Colorectal cancers
C30-C39	Układ oddechowy i klatka piersiowa	10	32,4	14,0	21,3	100,0	Respiratory and intrathoracic organs
C30-C34	w tym: narządy oddechowe	10	32,4	14,0	21,3	100,0	Respiratory organs
C37-C39	klatka piersiowa	0	0,0	0,0	0,0	0,0	Intrathoracic organs
C40-C41	Kości i chrząstki stawowe	#	3,2	2,8	2,1	-	Bone and articular cartilage
C43-C44	Czerniak i inne nowotwory złośliwe skóry	#	3,2	2,1	2,1	100,0	Melanoma and other skin cancers
C43	w tym: czerniak	#	3,2	2,1	2,1	#	Melanoma
C45-C49	Międzybłonek i tkanki miękkie	0	0,0	0,0	0,0	-	Mesothelial and soft tissue
C50	Pierś	3	9,7	1,6	6,4	-	Breast
C51-C58	Żeńskie narządy płciowe	3	9,7	3,6	6,4	100,0	Female genital organs
C53-C54	w tym: macica	#	6,5	2,6	4,3	#	Uterus
C64-C68	Układ moczowy	#	3,2	2,1	2,1	-	Urinary tract
C69-C72	Oko, mózg i inne części centralnego systemu nerwowego	0	0,0	0,0	0,0	-	Eye, brain and other parts of central nervous system
C73-C75	Tarczycza i inne gruczoły wydzielania wewnętrznego	#	3,2	0,5	2,1	-	Thyroid and other endocrine glands
C76-C80	Nowotwory niedokładnie określone, wtórne i o nieokreślonym umiejscowieniu	#	6,5	2,6	4,3	-	Ill-defined, secondary and unspecified sites
C81-C96	Tkanka limfatyczna, krwiotwórcza i tkanki pokrewne	6	19,4	6,9	12,8	100,0	Stated or presumed to be primary, of lymphoid, haematopoietic and related tissue
C81	w tym: choroba Hodgkina	0	0,0	0,0	0,0	0,0	Hodgkin Disease
C82-C85, C96	chłoniaki niezłośliwe	#	6,5	2,3	4,3	#	Non-Hodgkin Disease
C91-C95	białaczki	#	6,5	2,6	4,3	#	Leukemias
D00-D09	Nowotwory in situ	0	0,0	0,0	0,0	-	In situ neoplasms

Tab.174 Zgony na najczęstsze nowotwory złośliwe u kobiet w powiecie stryżowskim w 2020 roku
 Tab.174 Deaths from the leading cancer sites, females, Stryzow poviat 2020

Umiejscowienie nowotworu Site	Liczby bezwzględne Absolute number	Współczynnik surowy Crude rate	Współczynnik standaryzowany Standardized rate	Wskaźnik struktury Percentage %
Województwo podkarpackie	1922	177,2	72,3	100,0
Powiat stryżowski ogółem	47	152,2	57,1	100,0
Zgony na najczęstsze nowotwory złośliwe w powiecie stryżowskim				
C34	10	32,4	14,0	21,3
C18	7	22,7	6,3	14,9
C22	4	13,0	6,1	8,5
C50	3	9,7	1,6	6,4

Rys.134 Umieralność na nowotwory złośliwe w latach 2010-2020, kobiety
 Fig.134 Cancer mortality in 2010-2020, females



POWIAT TARNOBRZESKI/ POWIAT OF TARNOBRZEG

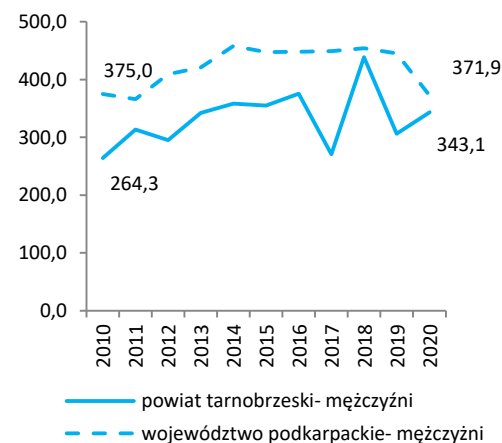
Tab.175 Zachorowalność na nowotwory złośliwe według układów narządowych u mężczyzn w powiecie tarnobrzeskim w 2020 roku
Tab.175 Cancer incidence by main cancer groups, males, Tarnobrzeg poviast 2020

ICD-10	Umiejscowienie	Liczby bezwzględne Absolute number	Współczynnik surowy Crude rate	Współczynnik standaryzowany Standardized rate	% wszystkich nowotworów % of all cancers	% w grupie narządowej % in organ system	Site
C00-D09	Nowotwory złośliwe ogółem	89	343,1	190,6	100,0	-	All cancers
C00-D09 bez C44	Nowotwory złośliwe ogółem bez skóry	88	339,2	188,7	98,9	-	All cancers but skin
C00-C14	Wargę, jama ustna i gardło	6	23,1	14,2	6,7	-	Lip, oral cavity and pharynx
C15-C26	Narządy trawienne	24	92,5	48,4	27,0	100,0	Digestiv organs
C18-C21	w tym: jelito grube	10	38,5	19,7	11,2	41,7	Colorectal cancers
C30-C39	Układ oddechowy i klatka piersiowa	22	84,8	45,1	24,7	100,0	Respiratory and intrathoracic organs
C30-C34	w tym: narządy oddechowe	22	84,8	45,1	24,7	100,0	Respiratory organs
C37-C39	klatka piersiowa	0	0,0	0,0	0,0	0,0	Intrathoracic organs
C40-C41	Kości i chrząstki stawowe	0	0,0	0,0	0,0	-	Bone and articular cartilage
C43-C44	Czerniak i inne nowotwory złośliwe skóry	#	3,9	1,9	1,1	100,0	Melanoma and other skin cancers
C43	w tym: czerniak	0	0,0	0,0	0,0	0,0	Melanoma
C45-C49	Międzybłonek i tkanki miękkie	3	11,6	6,6	3,4	-	Mesothelial and soft tissue
C60-C63	Męskie narządy płciowe	7	27,0	18,4	7,9	100,0	Male genital organs
C61	w tym: gruczoł krokowy	6	23,1	13,5	6,7	85,7	Prostate
C64-C68	Układ moczowy	5	19,3	11,0	5,6	-	Urinary tract
C69-C72	Okło, mózg i inne części centralnego systemu nerwowego	0	0,0	0,0	0,0	-	Eye, brain and other parts of central nervous system
C73-C75	Tarczycę i inne gruczoły wydzielania wewnętrznego	#	3,9	2,9	1,1	-	Thyroid and other endocrine glands
C76-C80	Nowotwory niedokładnie określone, wtórne i o nieokreślonym umiejscowieniu	6	23,1	12,2	6,7	-	Ill-defined, secondary and unspecified sites Stated or presumed to be primary, of lymphoid, haematopoietic and related tissue
C81-C96	Tkanka limfatyczna, krwiotwórcza i tkanki pokrewne	11	42,4	23,3	12,4	100,0	
C81	w tym: choroba Hodgkina	0	0,0	0,0	0,0	0,0	Hodgkin Disease
C82-C85, C96	chłoniaki niezłośliwe	5	19,3	10,6	5,6	45,5	Non-Hodgkin Disease
C91-C95	białaczki	4	15,4	7,9	4,5	36,6	Leukemias
D00-D09	Nowotwory in situ	3	11,6	6,6	3,4	-	In situ neoplasms

Tab.176 Zachorowania na najczęstsze nowotwory złośliwe u mężczyzn w powiecie tarnobrzeskim w 2020 roku
Tab.176 The leading sites of new registered cancer, males, Tarnobrzeg poviast 2020

Umiejscowienie nowotworu Site	Liczby bezwzględne Absolute number	Współczynnik surowy Crude rate	Współczynnik standaryzowany Standardized rate	Wskaźnik struktury Percentage %
Województwo podkarpackie	3872	371,9	208,8	100,0
Powiat tarnobrzeski ogółem	89	343,1	190,6	100,0
Zachorowania na najczęstsze nowotwory złośliwe w powiecie tarnobrzeskim				
C34	19	73,2	38,2	21,3
C18-C21	10	38,5	19,7	11,2
C16	7	27,0	13,7	7,9

Rys.135 Zachorowalność na nowotwory złośliwe w latach 2010-2020, mężczyźni
Fig.135 Cancer incidence in 2010-2020, males



POWIAT TARNOBRZESKI/ POWIAT OF TARNOBRZEG

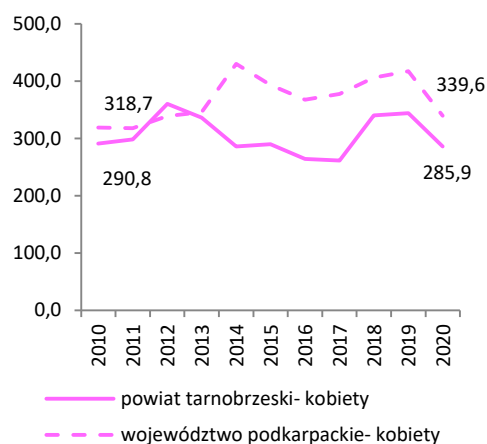
Tab.177 Zachorowalność na nowotwory złośliwe według układów narządowych u kobiet w powiecie tarnobrzeskim w 2020 roku
Tab.177 Cancer incidence by main cancer groups, females, Tarnobrzeg powiat 2020

ICD-10	Umiejscowienie	Liczby bezwzględne Absolute number	Współczynnik surowy Crude rate	Współczynnik standaryzowany Standardized rate	% wszystkich nowotworów % of all cancers	% w grupie narządowej % in organ system	Site
C00-D09	Nowotwory złośliwe ogółem	77	285,9	138,4	100,0	-	All cancers
C00-D09 bez C44	Nowotwory złośliwe ogółem bez skóry	76	282,2	136,3	98,7	-	All cancers but skin
C00-C14	Warga, jama ustna i gardło	3	11,1	5,4	3,9	-	Lip, oral cavity and pharynx
C15-C26	Narządy trawienne	17	63,1	20,9	22,1	100,0	Digestiv organs
C18-C21	w tym: jelito grube	8	29,7	13,5	10,4	47,1	Colorectal cancers
C30-C39	Układ oddechowy i klatka piersiowa	10	37,1	17,2	13,0	100,0	Respiratory and intrathoracic organs
C30-C34	w tym: narządy oddechowe	10	37,1	17,2	13,0	100,0	Respiratory organs
C37-C39	klatka piersiowa	0	0,0	0,0	0,0	0,0	Intrathoracic organs
C40-C41	Kości i chrząstki stawowe	0	0,0	0,0	0,0	-	Bone and articular cartilage
C43-C44	Czerniak i inne nowotwory złośliwe skóry	3	11,1	4,4	3,9	100,0	Melanoma and other skin cancers
C43	w tym: czerniak	#	7,4	2,3	2,6	#	Melanoma
C45-C49	Międzybłonek i tkanki miękkie	0	0,0	0,0	0,0	-	Mesothelial and soft tissue
C50	Pierś	14	52,0	30,4	18,2	-	Breast
C51-C58	Żeńskie narządy płciowe	13	48,3	25,9	16,9	100,0	Female genital organs
C53-C54	w tym: macica	8	29,7	16,5	10,4	61,5	Uterus
C64-C68	Układ moczowy	4	14,9	7,8	5,2	-	Urinary tract
C69-C72	Oko, mózg i inne części centralnego systemu nerwowego	0	0,0	0,0	0,0	-	Eye, brain and other parts of central nervous system
C73-C75	Tarczycza i inne gruczoły wydzielania wewnętrznego	0	0,0	0,0	0,0	-	Thyroid and other endocrine glands
C76-C80	Nowotwory niedokładnie określone, wtórne i o nieokreślonym umiejscowieniu	4	14,9	5,4	5,2	-	Ill-defined, secondary and unspecified sites
C81-C96	Tkanka limfatyczna, krwiotwórcza i tkanki pokrewne	6	22,3	11,6	7,8	100,0	Stated or presumed to be primary, of lymphoid, haematopoietic and related tissue
C81	w tym: choroba Hodgkina	0	0,0	0,0	0,0	0,0	Hodgkin Disease
C82-C85, C96	chłoniaki niezłośliwe	#	3,7	2,4	1,3	#	Non-Hodgkin Disease
C91-C95	białaczki	#	7,4	4,4	2,6	#	Leukemias
D00-D09	Nowotwory in situ	3	11,1	9,4	3,9	-	In situ neoplasms

Tab.178 Zachorowania na najczęstsze nowotwory złośliwe u kobiet w powiecie tarnobrzeskim w 2020 roku
Tab.178 The leading sites of new registered cancer, females, Tarnobrzeg powiat 2020

Umiejscowienie nowotworu Site	Liczby bezwzględne Absolute number	Współczynnik surowy Crude rate	Współczynnik standaryzowany Standardized rate	Wskaźnik struktury Percentage %
Województwo podkarpackie	3684	339,6	177,7	100,0
Powiat tarnobrzeski ogółem	77	285,9	138,4	100,0
Zachorowania na najczęstsze nowotwory złośliwe w powiecie tarnobrzeskim				
C50	14	52,0	30,4	18,2
C34	10	37,1	17,2	13,0
C18-C21	8	29,7	13,5	10,4
C54	7	26,0	15,0	9,1

Rys. 136 Zachorowalność na nowotwory złośliwe w latach 2010-2020, kobiety
Fig.136 Cancer incidence in 2010-2020, females



POWIAT TARNOBRZESKI/ POVIAT OF TARNOBRZEG

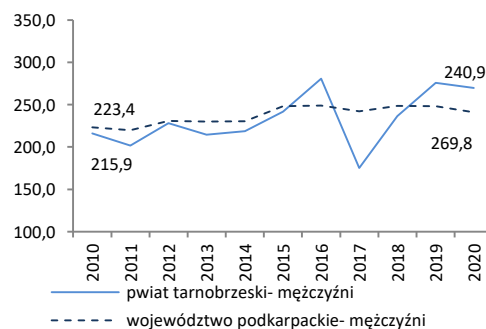
Tab.179 Umieralność na nowotwory złośliwe według układów narządowych u mężczyzn w powiecie tarnobrzeskim w 2020 roku
 Tab.179 Cancer mortality by main cancer groups, males, Tarnobrzeg poviast 2020

ICD-10	Umiejscowienie	Liczby bezwzględne Absolute number	Współczynnik surowy Crude rate	Współczynnik standaryzowany Standardized rate	% wszystkich nowotworów % of all cancers	% w grupie narządowej % in organ system	Site
C00-D09	Nowotwory złośliwe ogółem	70	269,8	137,5	100,0	-	All cancers
C00-D09 bez C44	Nowotwory złośliwe ogółem bez skóry	70	269,8	137,5	100,0	-	All cancers but skin
C00-C14	Wargę, jamę ustną i gardło	4	15,4	9,4	5,7	-	Lip, oral cavity and pharynx
C15-C26	Narządy trawienne	19	73,2	37,3	27,1	100,0	Digestiv organs
C18-C21	w tym: jelito grube	10	38,5	17,6	14,3	52,6	Colorectal cancers
C30-C39	Układ oddechowy i klatka piersiowa	16	61,7	30,6	22,9	100,0	Respiratory and intrathoracic organs
C30-C34	w tym: narządy oddechowe	16	61,7	30,6	22,9	100,0	Respiratory organs
C37-C39	klatka piersiowa	0	0,0	0,0	0,0	0,0	Intrathoracic organs
C40-C41	Kości i chrząstki stawowe	0	0,0	0,0	0,0	-	Bone and articular cartilage
C43-C44	Czerniak i inne nowotwory złośliwe skóry	#	3,9	2,5	1,4	100,0	Melanoma and other skin cancers
C43	w tym: czerniak	#	3,9	2,5	1,4	#	Melanoma
C45-C49	Międzybłonek i tkanki miękkie	0	0,0	0,0	0,0	-	Mesothelial and soft tissue
C60-C63	Męskie narządy płciowe	10	38,5	17,3	14,3	100,0	Male genital organs
C61	w tym: gruczoł krokowy	9	34,7	14,4	12,9	90,0	Prostate
C64-C68	Układ moczowy	7	27,0	15,2	10,0	-	Urinary tract
C69-C72	Okło, mózgu i inne części centralnego systemu nerwowego	#	7,7	5,4	2,9	-	Eye, brain and other parts of central nervous system
C73-C75	Tarczycę i inne gruczoły wydzielania wewnętrznego	#	3,9	1,9	1,4	-	Thyroid and other endocrine glands
C76-C80	Nowotwory niedokładnie określone, wtórne i o nieokreślonym umiejscowieniu	4	15,4	6,9	5,7	-	Ill-defined, secondary and unspecified sites
C81-C96	Tkanka limfatyczna, krwiotwórcza i tkanki pokrewne	6	23,1	11,1	8,6	100,0	Stated or presumed to be primary, of lymphoid, haematopoietic and related tissue
C81	w tym: choroba Hodgkina	0	0,0	0,0	0,0	0,0	Hodgkin Disease
C82-C85, C96	chłoniaki niezwoiczne	#	3,9	1,1	1,4	#	Non-Hodgkin Disease
C91-C95	białaczki	3	11,6	5,8	4,3	50,0	Leukemias
D00-D09	Nowotwory in situ	0	0,0	0,0	0,0	-	In situ neoplasms

Tab.180 Zgony na najczęstsze nowotwory złośliwe u mężczyzn w powiecie Tarnobrzeskim w 2020 roku
 Tab.180 Deaths from the leading cancer sites, males, Strzyzow poviast 2020

Umiejscowienie nowotworu Site	Liczby bezwzględne Absolute number	Współczynnik surowy Crude rate	Współczynnik standaryzowany Standardized rate	Wskaźnik struktury Percentage %
Województwo podkarpackie	2508	240,9	125,6	100,0
Powiat tarnobrzeskim ogółem	70	269,8	137,5	100,0
Zgony na najczęstsze nowotwory złośliwe w powiecie tarnobrzeskim				
C34	14	54,0	25,9	20,0
C61	9	34,7	14,4	12,9
C18	7	27,0	11,8	10,0

Rys.137 Umieralność na nowotwory złośliwe w latach 2010-2020, mężczyźni
 Fig.137 Cancer mortality in 2010-2020, males



POWIAT TARNOBRZESKI/ POWIAT OF TARNOBRZEG

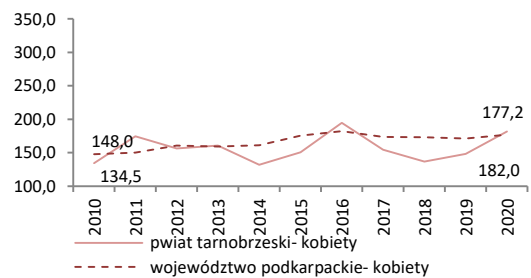
Tab.181 Umieralność na nowotwory złośliwe według układów narządowych u kobiet w powiecie tarnobrzekim w 2020 roku
 Tab.182 Cancer mortality by main cancer groups, females, Tarnobrzeg poviast 2020

ICD-10	Umiejscowienie	Liczby bezwzględne Absolute number	Współczynnik surowy Crude rate	Współczynnik standaryzowany Standardized rate	% wszystkich nowotworów % of all cancers	% w grupie narządowej % in organ system	Site
C00-D09	Nowotwory złośliwe ogółem	49	182,0	68,1	100,0	-	All cancers
C00-D09 bez C44	Nowotwory złośliwe ogółem bez skóry	49	182,0	68,1	100,0	-	All cancers but skin
C00-C14	Warga, jama ustna i gardło	#	3,7	1,7	2,0	-	Lip, oral cavity and pharynx
C15-C26	Narządy trawienne	15	55,7	18,9	30,6	100,0	Digestiv organs
C18-C21	w tym: jelito grube	5	18,6	7,8	10,2	33,3	Colorectal cancers
C30-C39	Układ oddechowy i klatka piersiowa	3	11,1	5,6	6,1	100,0	Respiratory and intrathoracic organs
C30-C34	w tym: narządy oddechowe	3	11,1	5,6	6,1	100,0	Respiratory organs
C37-C39	klatka piersiowa	0	0,0	0,0	0,0	0,0	Intrathoracic organs
C40-C41	Kości i chrząstki stawowe	#	3,7	0,6	2,0	-	Bone and articular cartilage
C43-C44	Czerniak i inne nowotwory złośliwe skóry	#	3,7	1,7	2,0	100,0	Melanoma and other skin cancers
C43	w tym: czerniak	#	3,7	1,7	2,0	#	Melanoma
C45-C49	Międzybłonek i tkanki miękkie	#	3,7	1,5	2,0	-	Mesothelial and soft tissue
C50	Pierś	7	26,0	12,4	14,3	-	Breast
C51-C58	Żeńskie narządy płciowe	11	40,9	16,2	22,4	100,0	Female genital organs
C53-C54	w tym: macica	7	26,0	9,4	14,3	63,6	Uterus
C64-C68	Układ moczowy	0	0,0	0,0	0,0	-	Urinary tract
C69-C72	Oko, mózg i inne części centralnego systemu nerwowego	0	0,0	0,0	0,0	-	Eye, brain and other parts of central nervous system
C73-C75	Tarczycza i inne gruczoły wydzielania wewnętrznego	#	3,7	3,0	2,0	-	Thyroid and other endocrine glands
C76-C80	Nowotwory niedokładnie określone, wtórne i o nieokreślonym umiejscowieniu	4	14,9	2,5	8,2	-	Ill-defined, secondary and unspecified sites
C81-C96	Tkanka limfatyczna, krwiotwórcza i tkanki pokrewne	4	14,9	4,0	8,2	100,0	Stated or presumed to be primary, of lymphoid, haematopoietic and related tissue
C81	w tym: choroba Hodgkina	0	0,0	0,0	0,0	0,0	Hodgkin Disease
C82-C85, C96	chłoniaki niezłośliwe	#	3,7	0,6	2,0	#	Non-Hodgkin Disease
C91-C95	białaczki	#	3,7	0,6	2,0	#	Leukemias
D00-D09	Nowotwory in situ	0	0,0	0,0	0,0	-	In situ neoplasms

Tab.183 Zgony na najczęstsze nowotwory złośliwe u kobiet w powiecie tarnobrzekim w 2020 roku
 Tab.183 Deaths from the leading cancer sites, females, Tarnobrzeg poviast 2020

Umiejscowienie nowotworu Site	Liczby bezwzględne Absolute number	Współczynnik surowy Crude rate	Współczynnik standaryzowany Standardized rate	Wskaźnik struktury Percentage %
Województwo podkarpackie	1922	177,2	72,3	100,0
Powiat tarnobrzekim ogółem	49	182,0	68,1	100,0
Zgony na najczęstsze nowotwory złośliwe w powiecie tarnobrzekim				
C50	7	26,0	12,4	14,3
C53	4	14,9	5,8	8,2

Rys. 138 Umieralność na nowotwory złośliwe w latach 2010-2020, kobiety
 Fig.138 Cancer mortality in 2010-2020, females



POWIAT LESKI/ POVIAT OF LESKO

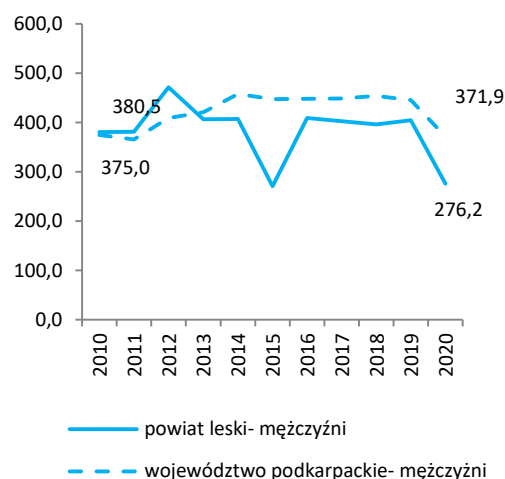
Tab.184 Zachorowalność na nowotwory złośliwe według układów narządowych u mężczyzn w powiecie leskim w 2020 roku
 Tab.184 Cancer incidence by main cancer groups, males, Lesko poviata 2020

ICD-10	Umiejscowienie	Liczby bezwzględne Absolute number	Współczynnik surowy Crude rate	Współczynnik standaryzowany Standardized rate	% wszystkich nowotworów % of all cancers	% w grupie narządowej % in organ system	Site
C00-D09	Nowotwory złośliwe ogółem	36	276,2	136,2	100,0	-	All cancers
C00-D09 bez C44	Nowotwory złośliwe ogółem bez skóry	34	206,8	130,0	94,4	-	All cancers but skin
C00-C14	Warga, jama ustna i gardło	#	7,7	4,0	2,8	-	Lip, oral cavity and pharynx
C15-C26	Narządy trawienne	7	53,7	24,4	19,4	100,0	Digestiv organs
C18-C21	w tym: jelito grube	5	38,4	18,2	13,9	71,4	Colorectal cancers
C30-C39	Układ oddechowy i klatka piersiowa	7	53,7	27,1	19,4	100,0	Respiratory and intrathoracic organs
C30-C34	w tym: narządy oddechowe	7	53,7	27,1	19,4	100,0	Respiratory organs
C37-C39	klatka piersiowa	0	0,0	0,0	0,0	0,0	Intrathoracic organs
C40-C41	Kości i chrząstki stawowe	0	0,0	0,0	0,0	-	Bone and articular cartilage
C43-C44	Czerniak i inne nowotwory złośliwe skóry	3	23,0	10,3	8,3	100,0	Melanoma and other skin cancers
C43	w tym: czerniak	#	7,7	4,0	2,8	#	Melanoma
C45-C49	Międzybłonek i tkanki miękkie	#	7,7	4,3	2,8	-	Mesothelial and soft tissue
C60-C63	Męskie narządy płciowe	7	53,7	28,4	19,4	100,0	Male genital organs
C61	w tym: gruczoł krokowy	7	53,7	28,4	19,4	100,0	Prostate
C64-C68	Układ moczowy	5	38,4	16,2	13,9	-	Urinary tract
C69-C72	Oko, mózg i inne części centralnego systemu nerwowego	#	7,7	5,8	2,8	-	Eye, brain and other parts of central nervous system
C73-C75	Tarczycza i inne gruczoły wydzielania wewnętrznego	0	0,0	0,0	0,0	-	Thyroid and other endocrine glands
C76-C80	Nowotwory niedokładnie określone, wtórne i o nieokreślonym umiejscowieniu	#	7,7	3,5	2,8	-	Ill-defined, secondary and unspecified sites
C81-C96	Tkanka limfatyczna, krwiotwórcza i tkanki pokrewne	3	23,0	12,2	8,3	100,0	Stated or presumed to be primary, of lymphoid, haematopoietic and related tissue
C81	w tym: choroba Hodgkina	0	0,0	0,0	0,0	0,0	Hodgkin Disease
C82-C85, C96	chłoniaki niezłośliwe	3	23,0	12,2	8,3	100,0	Non-Hodgkin Disease
C91-C95	białaczki	0	0,0	0,0	0,0	0,0	Leukemias
D00-D09	Nowotwory in situ	0	0,0	0,0	0,0	-	In situ neoplasms

Tab.185 Zachorowania na najczęstsze nowotwory złośliwe u mężczyzn w powiecie leskim w 2020 roku
 Tab.185 The leading sites of new registered cancer, males, Lesko poviata 2020

Umiejscowienie nowotworu Site	Liczby bezwzględne Absolute number	Współczynnik surowy Crude rate	Współczynnik standaryzowany Standardized rate	Wskaźnik struktury Percentage %
Województwo podkarpackie	3872	371,9	208,8	100,0
Powiat leski ogółem	36	276,2	136,2	100,0
Zachorowania na najczęstsze nowotwory złośliwe w powiecie leskim				
C61	7	53,7	28,4	19,4
C34	6	46,0	23,1	16,7
C18-C21	5	38,4	18,2	13,9

Rys.139 Zachorowalność na nowotwory złośliwe w latach 2010-2020, mężczyźni
 Fig.139 Cancer incidence in 2010-2020, males



POWIAT LESKI/ POWIAT OF LESKO

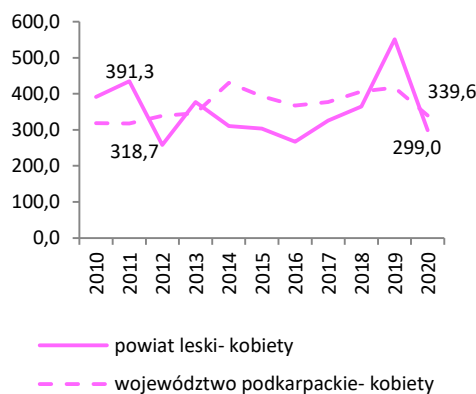
Tab.186 Zachorowalność na nowotwory złośliwe według układów narządowych u kobiet w powiecie leskim w 2020 roku
Tab.186 Cancer incidence by main cancer groups, females, Lesko poviat 2020

ICD-10	Umiejscowienie	Liczby bezwzględne Absolute number	Współczynnik surowy Crude rate	Współczynnik standaryzowany Standardized rate	% wszystkich nowotworów % of all cancers	% w grupie narządowej % in organ system	Site
C00-D09	Nowotwory złośliwe ogółem	40	299,0	143,9	100,0	-	All cancers
C00-D09 bez C44	Nowotwory złośliwe ogółem bez skóry	39	291,5	139,7	97,5	-	All cancers but skin
C00-C14	Warga, jama ustna i gardło	0	0,0	0,0	0,0	-	Lip, oral cavity and pharynx
C15-C26	Narządy trawienne	6	44,9	19,3	15,0	100,0	Digestiv organs
C18-C21	w tym: jelito grube	3	22,4	9,2	7,5	50,0	Colorectal cancers
C30-C39	Układ oddechowy i klatka piersiowa	3	22,4	11,5	7,5	100,0	Respiratory and intrathoracic organs
C30-C34	w tym: narządy oddechowe	3	22,4	11,5	7,5	100,0	Respiratory organs
C37-C39	klatka piersiowa	0	0,0	0,0	0,0	0,0	Intrathoracic organs
C40-C41	Kości i chrząstki stawowe	0	0,0	0,0	0,0	-	Bone and articular cartilage
C43-C44	Czerniak i inne nowotwory złośliwe skóry	#	7,5	4,2	2,5	100,0	Melanoma and other skin cancers
C43	w tym: czerniak	0	0,0	0,0	0,0	0,0	Melanoma
C45-C49	Międzybłonek i tkanki miękkie	0	0,0	0,0	0,0	-	Mesothelial and soft tissue
C50	Pierś	9	67,3	36,9	22,5	-	Breast
C51-C58	Żeńskie narządy płciowe	8	59,8	26,6	20,0	100,0	Female genital organs
C53-C54	w tym: macica	6	44,9	18,9	15,0	75,0	Uterus
C64-C68	Układ moczowy	6	44,9	23,0	15,0	-	Urinary tract
C69-C72	Oko, mózg i inne części centralnego systemu nerwowego	#	7,5	3,4	2,5	-	Eye, brain and other parts of central nervous system
C73-C75	Tarczycza i inne gruczoły wydzielania wewnętrznego	0	0,0	0,0	0,0	-	Thyroid and other endocrine glands
C76-C80	Nowotwory niedokładnie określone, wtórne i o nieokreślonym umiejscowieniu	#	15,0	5,8	5,0	-	Ill-defined, secondary and unspecified sites
C81-C96	Tkanka limfatyczna, krwiotwórcza i tkanki pokrewne	4	29,9	13,2	10,0	100,0	Stated or presumed to be primary, of lymphoid, haematopoietic and related tissue
C81	w tym: choroba Hodgkina	0	0,0	0,0	0,0	0,0	Hodgkin Disease
C82-C85, C96	chłoniaki nieziarnicze	#	15,0	4,9	5,0	#	Non-Hodgkin Disease
C91-C95	białaczki	#	15,0	8,3	5,0	#	Leukemias
D00-D09	Nowotwory in situ	0	0,0	0,0	0,0	-	In situ neoplasms

Tab.187 Zachorowania na najczęstsze nowotwory złośliwe u kobiet w powiecie leskim w 2020 roku
Tab.187 The leading sites of new registered cancer, females, Lesko poviat 2020

Umiejscowienie nowotworu Site	Liczby bezwzględne Absolute number	Współczynnik surowy Crude rate	Współczynnik standaryzowany Standardized rate	Wskaźnik struktury Percentage %
Województwo podkarpackie	3684	339,6	177,7	100,0
Powiat leski ogółem	40	299,0	143,9	100,0
Zachorowania na najczęstsze nowotwory złośliwe w powiecie leskim				
C50	9	67,3	36,9	22,5
C54	5	37,4	16,5	12,5
C64	4	29,9	16,2	10,0

Rys.140 Zachorowalność na nowotwory złośliwe w latach 2010-2020, kobiety
Fig.140 Cancer incidence in 2010-2020, females



POWIAT LESKI/ POWIAT OF LESKO

Tab.188 Umieralność na nowotwory złośliwe według układów narządowych u mężczyzn w powiecie leskim w 2020 roku
Tab.188 Cancer mortality by main cancer groups, males, Lesko poviati 2020

ICD-10	Umiejscowienie	Liczby bezwzględne Absolute number	Współczynnik surowy Crude rate	Współczynnik standaryzowany Standardized rate	% wszystkich nowotworów % of all cancers	% w grupie narządowej % in organ system	Site
C00-D09	Nowotwory złośliwe ogółem	49	182,0	68,1	100,0	-	All cancers
C00-D09 bez C44	Nowotwory złośliwe ogółem bez skóry	26	199,5	95,1	100,0	-	All cancers but skin
C00-C14	Wargę, jamę ustną i gardło	2	15,3	8,1	7,7	-	Lip, oral cavity and pharynx
C15-C26	Narządy trawienne	6	46,0	23,9	23,1	100,0	Digestiv organs
C18-C21	w tym: jelito grube	#	7,7	3,8	3,8	#	Colorectal cancers
C30-C39	Układ oddechowy i klatka piersiowa	5	38,4	17,9	19,2	100,0	Respiratory and intrathoracic organs
C30-C34	w tym: narządy oddechowe	5	38,4	17,9	19,2	100,0	Respiratory organs
C37-C39	klatka piersiowa	0	0,0	0,0	0,0	0,0	Intrathoracic organs
C40-C41	Kości i chrząstki stawowe	0	0,0	0,0	0,0	-	Bone and articular cartilage
C43-C44	Czerniak i inne nowotwory złośliwe skóry	0	0,0	0,0	0,0	100,0	Melanoma and other skin cancers
C43	w tym: czerniak	0	0,0	0,0	0,0	0,0	Melanoma
C45-C49	Międzybłonek i tkanki miękkie	0	0,0	0,0	0,0	-	Mesothelial and soft tissue
C60-C63	Męskie narządy płciowe	#	15,3	4,4	7,7	100,0	Male genital organs
C61	w tym: gruczoł krokowy	#	15,3	4,4	7,7	#	Prostate
C64-C68	Układ moczowy	3	23,0	9,5	11,5	-	Urinary tract
C69-C72	Okło, mózgu i inne części centralnego systemu nerwowego	3	23,0	14,0	11,5	-	Eye, brain and other parts of central nervous system
C73-C75	Tarczycę i inne gruczoły wydzielania wewnętrznego	0	0,0	0,0	0,0	-	Thyroid and other endocrine glands
C76-C80	Nowotwory niedokładnie określone, wtórne i o nieokreślonym umiejscowieniu	#	7,7	4,4	3,8	-	Ill-defined, secondary and unspecified sites
C81-C96	Tkanka limfatyczna, krwiotwórcza i tkanki pokrewne	4	30,7	13,0	15,4	100,0	Stated or presumed to be primary, of lymphoid, haematopoietic and related tissue
C81	w tym: choroba Hodgkina	0	0,0	0,0	0,0	0,0	Hodgkin Disease
C82-C85, C96	chłoniaki niezłaznicze	#	7,7	3,8	3,8	#	Non-Hodgkin Disease
C91-C95	białaczki	#	15,3	5,4	7,7	#	Leukemias
D00-D09	Nowotwory in situ	0	0,0	0,0	0,0	-	In situ neoplasms

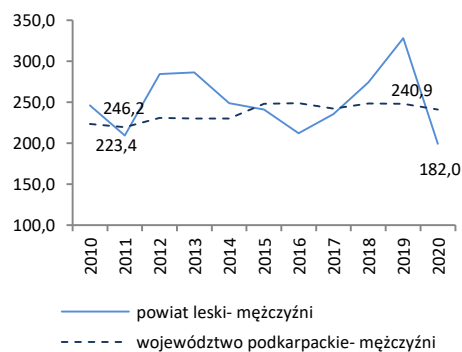
Tab.189 Zgony na najczęstsze nowotwory złośliwe u mężczyzn w powiecie leskim w 2020 roku
Tab.189 Deaths from the leading cancer sites, males, Lesko poviati 2020

Umiejscowienie nowotworu Site	Liczby bezwzględne Absolute number	Współczynnik surowy Crude rate	Współczynnik standaryzowany Standardized rate	Wskaźnik struktury Percentage %
Województwo podkarpackie	2508	240,9	125,6	100,0
Powiat leski ogółem	49	182,0	68,1	100,0

Zachorowania na najczęstsze nowotwory złośliwe w powiecie leskim

C34	5	38,4	17,9	19,2
C25	2	15,3	10,1	7,7
C61	2	15,3	4,4	7,7
C67	2	15,3	5,4	7,7
C71	2	15,3	10,5	7,7
C92	2	15,3	5,4	7,7

Rys.141 Umieralność na nowotwory złośliwe w latach 2010-2020, mężczyźni
Fig.141 Cancer mortality in 2010-2020, males



POWIAT LESKI/ POWIAT OF LESKO

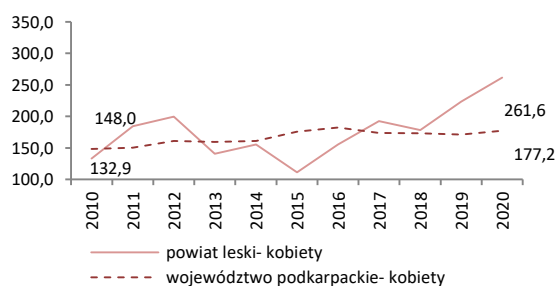
Tab.190 Umieralność na nowotwory złośliwe według układów narządowych u kobiet w powiecie leskim w 2020 roku
 Tab.190 Cancer mortality by main cancer groups, females, Lesko poviats 2020

ICD-10	Umiejscowienie	Liczby bezwzględne Absolute number	Współczynnik surowy Crude rate	Współczynnik standaryzowany Standardized rate	% wszystkich nowotworów % of all cancers	% w grupie narządowej % in organ system	Site
C00-D09	Nowotwory złośliwe ogółem	35	261,6	113,3	100,0	-	All cancers
C00-D09 bez C44	Nowotwory złośliwe ogółem bez skóry	35	261,6	113,3	100,0	-	All cancers but skin
C00-C14	Warga, jama ustna i gardło	0	0,0	0,0	0,0	-	Lip, oral cavity and pharynx
C15-C26	Narządy trawienne	12	89,7	36,7	34,3	100,0	Digestiv organs
C18-C21	w tym: jelito grube	6	44,9	17,7	17,1	50,0	Colorectal cancers
C30-C39	Układ oddechowy i klatka piersiowa	4	29,9	17,2	11,4	100,0	Respiratory and intrathoracic organs
C30-C34	w tym: narządy oddechowe	4	29,9	17,2	11,4	100,0	Respiratory organs
C37-C39	klatka piersiowa	0	0,0	0,0	0,0	0,0	Intrathoracic organs
C40-C41	Kości i chrząstki stawowe	0	0,0	0,0	0,0	-	Bone and articular cartilage
C43-C44	Czerniak i inne nowotwory złośliwe skóry	0	0,0	0,0	0,0	100,0	Melanoma and other skin cancers
C43	w tym: czerniak	0	0,0	0,0	0,0	0,0	Melanoma
C45-C49	Międzybłonek i tkanki miękkie	0	0,0	0,0	0,0	-	Mesothelial and soft tissue
C50	Pierś	4	29,9	14,7	11,4	-	Breast
C51-C58	Żeńskie narządy płciowe	7	52,3	23,9	20,0	100,0	Female genital organs
C53-C54	w tym: macica	3	22,4	7,1	8,6	42,8	Uterus
C64-C68	Układ moczowy	#	15,0	4,6	5,7	-	Urinary tract
C69-C72	Oko, mózg i inne części centralnego systemu nerwowego	3	22,4	8,8	8,6	-	Eye, brain and other parts of central nervous system
C73-C75	Tarczycza i inne gruczoły wydzielania wewnętrznego	0	0,0	0,0	0,0	-	Thyroid and other endocrine glands
C76-C80	Nowotwory niedokładnie określone, wtórne i o nieokreślonym umiejscowieniu	#	7,5	2,4	2,9	-	Ill-defined, secondary and unspecified sites Stated or presumed to be primary, of lymphoid, haematopoietic and related tissue
C81-C96	Tkanka limfatyczna, krwiotwórcza i tkanki pokrewne	#	15,0	4,9	5,7	100,0	
C81	w tym: choroba Hodgkina	0	0,0	0,0	0,0	0,0	Hodgkin Disease
C82-C85, C96	chłoniaki niezwojniste	#	7,5	2,4	2,9	#	Non-Hodgkin Disease
C91-C95	białaczki	#	7,5	2,4	2,9	#	Leukemias
D00-D09	Nowotwory in situ	0	0,0	0,0	0,0	-	In situ neoplasms

Tab.191 Zgony na najczęstsze nowotwory złośliwe u kobiet w powiecie leskim w 2020 roku
 Tab.191 Deaths from the leading cancer sites, females, Lesko poviats 2020

Umiejscowienie nowotworu Site	Liczby bezwzględne Absolute number	Współczynnik surowy Crude rate	Współczynnik standaryzowany Standardized rate	Wskaźnik struktury Percentage %
Województwo podkarpackie	1922	177,2	72,3	100,0
Powiat leski ogółem	35	261,6	113,3	100,0
Zgony na najczęstsze nowotwory złośliwe w powiecie leskim				
C18	5	37,4	13,2	14,3
C34	4	29,9	17,2	11,4
C50	4	29,9	14,7	11,4

Rys.142 Umieralność na nowotwory złośliwe w latach 2010-2020, kobiety
 Fig.142 Cancer mortality in 2010-2020, females



MIASTO KROSNO/ KROSNO CITY

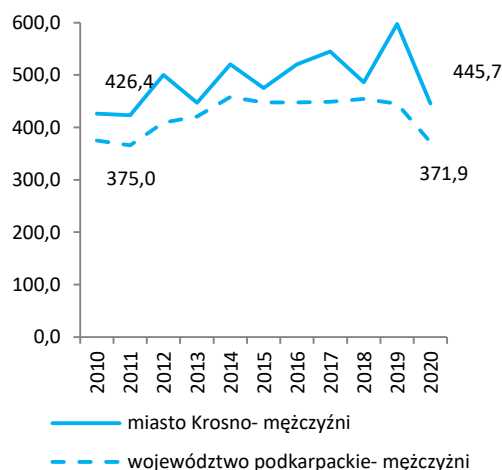
Tab.192 Zachorowalność na nowotwory złośliwe według układów narządowych u mężczyzn w mieście Krosno w 2020 roku
Tab.192 Cancer incidence by main cancer groups, males, Krosno city 2020

ICD-10	Umiejscowienie	Liczby bezwzględne Absolute number	Współczynnik surowy Crude rate	Współczynnik standaryzowany Standardized rate	% wszystkich nowotworów % of all cancers	% w grupie narządowej % in organ system	Site
C00-D09	Nowotwory złośliwe ogółem	97	445,7	200,1	100,0	-	All cancers
C00-D09 bez C44	Nowotwory złośliwe ogółem bez skóry	89	409,0	185,7	91,8	-	All cancers but skin
C00-C14	Wargę, jamę ustną i gardło	4	18,4	6,1	4,1	-	Lip, oral cavity and pharynx
C15-C26	Narządy trawienne	20	91,9	46,8	20,6	100,0	Digestiv organs
C18-C21	w tym: jelito grube	10	46,0	23,7	10,3	50,0	Colorectal cancers
C30-C39	Układ oddechowy i klatka piersiowa	12	55,1	24,9	12,4	100,0	Respiratory and intrathoracic organs
C30-C34	w tym: narządy oddechowe	12	55,1	24,9	12,4	100,0	Respiratory organs
C37-C39	klatka piersiowa	0	0,0	0,0	0,0	0,0	Intrathoracic organs
C40-C41	Kości i chrząstki stawowe	0	0,0	0,0	0,0	-	Bone and articular cartilage
C43-C44	Czerniak i inne nowotwory złośliwe skóry	10	46,0	18,2	10,3	100,0	Melanoma and other skin cancers
C43	w tym: czerniak	#	9,2	3,8	2,1	#	Melanoma
C45-C49	Międzybłonek i tkanki miękkie	#	4,6	3,0	1,0	-	Mesothelial and soft tissue
C60-C63	Męskie narządy płciowe	19	87,3	36,0	19,6	100,0	Male genital organs
C61	w tym: gruczoł krokowy	18	82,7	32,9	18,6	94,7	Prostate
C64-C68	Układ moczowy	12	55,1	22,7	12,4	-	Urinary tract
C69-C72	Oko, mózg i inne części centralnego systemu nerwowego	#	4,6	1,7	1,0	-	Eye, brain and other parts of central nervous system
C73-C75	Tarczycę i inne gruczoły wydzielania wewnętrznego	#	4,6	3,7	1,0	-	Thyroid and other endocrine glands
C76-C80	Nowotwory niedokładnie określone, wtórne i o nieokreślonym umiejscowieniu	3	13,8	7,3	3,1	-	Ill-defined, secondary and unspecified sites
C81-C96	Tkanka limfatyczna, krwiotwórcza i tkanki pokrewne	9	41,4	18,7	9,3	100,0	Stated or presumed to be primary, of lymphoid, haematopoietic and related tissue
C81	w tym: choroba Hodgkina	0	0,0	0,0	0,0	0,0	Hodgkin Disease
C82-C85, C96	chłoniaki niezwojniste	3	13,8	4,7	3,1	33,3	Non-Hodgkin Disease
C91-C95	białaczki	#	9,2	6,2	2,1	#	Leukemias
D00-D09	Nowotwory in situ	4	18,4	9,1	4,1	-	In situ neoplasms

Tab.193 Zachorowania na najczęstsze nowotwory złośliwe u mężczyzn w mieście Krośnie w 2020 roku
Tab.193 The leading sites of new registered cancer, males, Krosno city 2020

Umiejscowienie nowotworu Site	Liczby bezwzględne Absolute number	Współczynnik surowy Crude rate	Współczynnik standaryzowany Standardized rate	Wskaźnik struktury Percentage %
Województwo podkarpackie	3872	371,9	208,8	100,0
Miasto Krosno ogółem	97	445,7	200,1	100,0
Zachorowania na najczęstsze nowotwory złośliwe w mieście Krośnie				
C61	18	82,7	32,9	18,6
C34	10	46,0	20,4	10,3
C18-C21	10	46,0	23,7	10,3
C67	8	36,8	13,7	8,2

Rys.143 Zachorowalność na nowotwory złośliwe w latach 2010-2020, mężczyźni
Fig.143 Cancer incidence in 2010-2020, males



MIASTO KROSNO/ KROSNO CITY

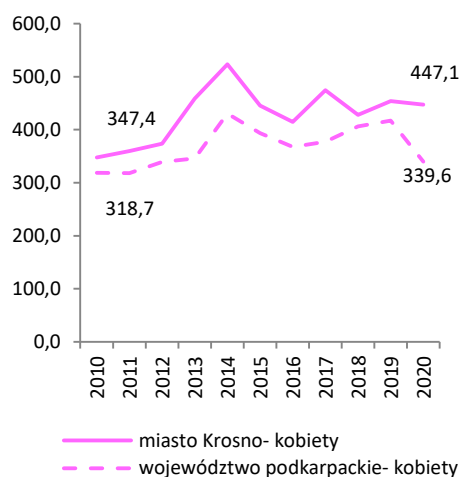
Tab.194 Zachorowalność na nowotwory złośliwe według układów narządowych u kobiet w mieście Krosno w 2020 roku
Tab.194 Cancer incidence by main cancer groups, females, Krosno city 2020

ICD-10	Umiejscowienie	Liczby bezwzględne Absolute number	Współczynnik surowy Crude rate	Współczynnik standaryzowany Standardized rate	% wszystkich nowotworów % of all cancers	% w grupie narządowej % in organ system	Site
C00-D09	Nowotwory złośliwe ogółem	109	447,1	210,9	100,0	-	All cancers
C00-D09 bez C44	Nowotwory złośliwe ogółem bez skóry	104	426,6	202,4	95,4	-	All cancers but skin
C00-C14	Warga, jama ustna i gardło	#	4,1	3,8	0,9	-	Lip, oral cavity and pharynx
C15-C26	Narządy trawienne	19	77,9	23,2	17,4	100,0	Digestiv organs
C18-C21	w tym: jelito grube	7	28,7	7,4	6,4	36,8	Colorectal cancers
C30-C39	Układ oddechowy i klatka piersiowa	10	41,0	15,6	9,2	100,0	Respiratory and intrathoracic organs
C30-C34	w tym: narządy oddechowe	10	41,0	15,6	9,2	100,0	Respiratory organs
C37-C39	klatka piersiowa	0	0,0	0,0	0,0	0,0	Intrathoracic organs
C40-C41	Kości i chrząstki stawowe	0	0,0	0,0	0,0	-	Bone and articular cartilage
C43-C44	Czerniak i inne nowotwory złośliwe skóry	9	36,9	15,3	8,3	100,0	Melanoma and other skin cancers
C43	w tym: czerniak	4	16,4	6,7	3,7	44,4	Melanoma
C45-C49	Międzybłonek i tkanki miękkie	0	0,0	0,0	0,0	-	Mesothelial and soft tissue
C50	Pierś	32	131,3	70,4	29,4	-	Breast
C51-C58	Żeńskie narządy płciowe	13	53,3	33,7	11,9	100,0	Female genital organs
C53-C54	w tym: macica	10	41,0	27,9	9,2	76,9	Uterus
C64-C68	Układ moczowy	#	8,2	2,6	1,8	-	Urinary tract
C69-C72	Oko, mózg i inne części centralnego systemu nerwowego	#	8,2	1,3	1,8	-	Eye, brain and other parts of central nervous system
C73-C75	Tarczycza i inne gruczoły wydzielania wewnętrznego	#	8,2	5,7	1,8	-	Thyroid and other endocrine glands
C76-C80	Nowotwory niedokładnie określone, wtórne i o nieokreślonym umiejscowieniu	#	8,2	2,6	1,8	-	Ill-defined, secondary and unspecified sites Stated or presumed to be primary, of lymphoid, haematopoietic and related tissue
C81-C96	Tkanka limfatyczna, krwiotwórcza i tkanki pokrewne	9	36,9	22,7	8,3	100,0	
C81	w tym: choroba Hodgkina	0	0,0	0,0	0,0	0,0	Hodgkin Disease
C82-C85, C96	chłoniaki niezłośliwe	4	16,4	5,3	3,7	44,4	Non-Hodgkin Disease
C91-C95	białaczki	3	12,3	15,5	2,8	33,3	Leukemias
D00-D09	Nowotwory in situ	8	32,8	14,0	7,3	-	In situ neoplasms

Tab.195 Zachorowania na najczęstsze nowotwory złośliwe u kobiet w mieście Krosnie w 2020 roku
Tab.195 The leading sites of new registered cancer, females, Krosno city 2020

Umiejscowienie nowotworu Site	Liczby bezwzględne Absolute number	Współczynnik surowy Crude rate	Współczynnik standaryzowany Standardized rate	Wskaźnik struktury Percentage %
Województwo podkarpackie	3684	339,6	177,7	100,0
Miasto Krosno ogółem	109	447,1	210,9	100,0
Zachorowania na najczęstsze nowotwory złośliwe w mieście Krosnie				
C50	32	131,3	70,4	29,4
C34	10	41,0	15,6	9,2
C54	7	28,7	17,7	6,4
C18-C21	7	28,7	7,4	6,4

Rys.144 Zachorowalność na nowotwory złośliwe w latach 2010-2020, kobiety
Fig.144 Cancer incidence in 2010-2020, females



MIASTO KROSNO/ KROSNO CITY

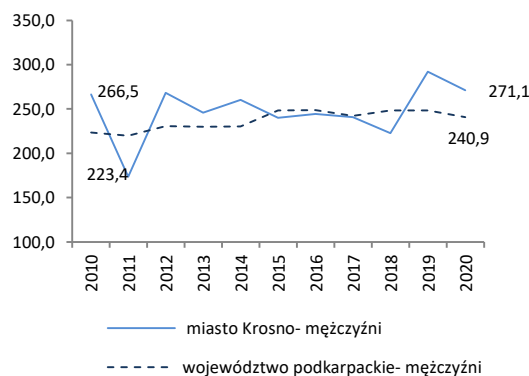
Tab.196 Umieralność na nowotwory złośliwe według układów narządowych u mężczyzn w mieście Krosno w 2020 roku
Tab.196 Cancer mortality by main cancer groups, males, Krosno city 2020

ICD-10	Umiejscowienie	Liczby bezwzględne Absolute number	Współczynnik surowy Crude rate	Współczynnik standaryzowany Standardized rate	% wszystkich nowotworów % of all cancers	% w grupie narządowej % in organ system	Site
C00-D09	Nowotwory złośliwe ogółem	59	271,1	108,9	100,0	-	All cancers
C00-D09 bez C44	Nowotwory złośliwe ogółem bez skóry	59	271,1	108,9	100,0	-	All cancers but skin
C00-C14	Warga, jama ustna i gardło	#	4,6	2,5	1,7	-	Lip, oral cavity and pharynx
C15-C26	Narządy trawienne	17	78,1	31,3	28,8	100,0	Digestiv organs
C18-C21	w tym: jelito grube	7	32,2	12,0	11,9	41,1	Colorectal cancers
C30-C39	Układ oddechowy i klatka piersiowa	15	68,9	25,8	25,4	100,0	Respiratory and intrathoracic organs
C30-C34	w tym: narządy oddechowe	15	68,9	25,8	25,4	100,0	Respiratory organs
C37-C39	klatka piersiowa	0	0,0	0,0	0,0	0,0	Intrathoracic organs
C40-C41	Kości i chrząstki stawowe	0	0,0	0,0	0,0	-	Bone and articular cartilage
C43-C44	Czerniak i inne nowotwory złośliwe skóry	#	9,2	3,7	3,4	100,0	Melanoma and other skin cancers
C43	w tym: czerniak	#	9,2	3,7	3,4	#	Melanoma
C45-C49	Międzybłonek i tkanki miękkie	#	4,6	1,7	1,7	-	Mesothelial and soft tissue
C60-C63	Męskie narządy płciowe	9	41,4	13,8	15,3	100,0	Male genital organs
C61	w tym: gruczoł krokowy	9	41,4	13,8	15,3	100,0	Prostate
C64-C68	Układ moczowy	5	23,0	9,5	8,5	-	Urinary tract
C69-C72	Oko, mózg i inne części centralnego systemu nerwowego	#	9,2	5,1	3,4	-	Eye, brain and other parts of central nervous system
C73-C75	Tarczycyca i inne gruczoły wydzielania wewnętrznego	0	0,0	0,0	0,0	-	Thyroid and other endocrine glands
C76-C80	Nowotwory niedokładnie określone, wtórne i o nieokreślonym umiejscowieniu	3	13,8	5,7	5,1	-	Ill-defined, secondary and unspecified sites
C81-C96	Tkanka limfatyczna, krwiotwórcza i tkanki pokrewne	4	18,4	9,9	6,8	100,0	Stated or presumed to be primary, of lymphoid, haematopoietic and related tissue
C81	w tym: choroba Hodgkina	0	0,0	0,0	0,0	0,0	Hodgkin Disease
C82-C85, C96	chłoniaki niezziarnicze	#	9,2	4,4	3,4	#	Non-Hodgkin Disease
C91-C95	białaczki	#	9,2	5,6	3,4	#	Leukemias
D00-D09	Nowotwory in situ	0	0,0	0,0	0,0	-	In situ neoplasms

Tab.197 Zgony na najczęstsze nowotwory złośliwe u mężczyzn w mieście Krośnie w 2020 roku
Tab.197 Deaths from the leading cancer sites, males, Krosno city 2020

Umiejscowienie nowotworu Site	Liczby bezwzględne Absolute number	Współczynnik surowy Crude rate	Współczynnik standaryzowany Standardized rate	Wskaźnik struktury Percentage %
Województwo podkarpackie	2508	240,9	125,6	100,0
Powiat Krośno ogółem	59	271,1	108,9	100,0
Zgony na najczęstsze nowotwory złośliwe w mieście Krośnie				
C34	12	55,1	20,8	20,3
C61	9	41,4	13,8	15,3
C16	8	36,8	14,5	13,6
C18	5	23,0	8,2	8,5

Rys.145 Umieralność na nowotwory złośliwe w latach 2010-2020, mężczyźni
Fig.145 Cancer mortality in 2010-2020, males



MIASTO KROSNO/ KROSNO CITY

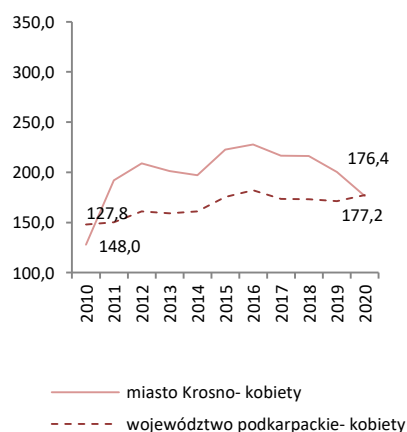
Tab.198 Umieralność na nowotwory złośliwe według układów narządowych u kobiet w mieście Krosno w 2020 roku
Tab.198 Cancer mortality by main cancer groups, females, Krosno city 2020

ICD-10	Umiejscowienie	Liczby bezwzględne Absolute number	Współczynnik surowy Crude rate	Współczynnik standaryzowany Standardized rate	% wszystkich nowotworów % of all cancers	% w grupie narządowej % in organ system	Site
C00-D09	Nowotwory złośliwe ogółem	43	176,4	56,0	100,0	-	All cancers
C00-D09 bez C44	Nowotwory złośliwe ogółem bez skóry	43	176,4	56,0	100,0	-	All cancers but skin
C00-C14	Warga, jama ustna i gardło	0	0,0	0,0	0,0	-	Lip, oral cavity and pharynx
C15-C26	Narządy trawienne	13	53,3	17,2	30,2	100,0	Digestiv organs
C18-C21	w tym: jelito grube	7	28,7	9,7	16,3	53,8	Colorectal cancers
C30-C39	Układ oddechowy i klatka piersiowa	4	16,4	5,4	9,3	100,0	Respiratory and intrathoracic organs
C30-C34	w tym: narządy oddechowe	4	16,4	5,4	9,3	100,0	Respiratory organs
C37-C39	klatka piersiowa	0	0,0	0,0	0,0	0,0	Intrathoracic organs
C40-C41	Kości i chrząstki stawowe	#	4,1	1,5	2,3	-	Bone and articular cartilage
C43-C44	Czerniak i inne nowotwory złośliwe skóry	0	0,0	0,0	0,0	100,0	Melanoma and other skin cancers
C43	w tym: czerniak	0	0,0	0,0	0,0	0,0	Melanoma
C45-C49	Międzybłonek i tkanki miękkie	0	0,0	0,0	0,0	-	Mesothelial and soft tissue
C50	Pierś	10	41,0	14,3	23,3	-	Breast
C51-C58	Żeńskie narządy płciowe	6	24,6	9,5	14,0	100,0	Female genital organs
C53-C54	w tym: macica	5	20,5	5,7	11,6	83,3	Uterus
C64-C68	Układ moczowy	0	0,0	0,0	0,0	-	Urinary tract
C69-C72	Oko, mózg i inne części centralnego systemu nerwowego	#	8,2	2,6	4,7	-	Eye, brain and other parts of central nervous system
C73-C75	Tarczycza i inne gruczoły wydzielania wewnętrznego	0	0,0	0,0	0,0	-	Thyroid and other endocrine glands
C76-C80	Nowotwory niedokładnie określone, wtórne i o nieokreślonym umiejscowieniu	#	4,1	0,7	2,3	-	Ill-defined, secondary and unspecified sites
C81-C96	Tkanka limfatyczna, krwiotwórcza i tkanki pokrewne	6	24,6	4,8	14,0	100,0	Stated or presumed to be primary, of lymphoid, haematopoietic and related tissue
C81	w tym: choroba Hodgkina	0	0,0	0,0	0,0	0,0	Hodgkin Disease
C82-C85, C96	chłoniaki niezłośliwe	3	12,3	2,0	7,0	50,0	Non-Hodgkin Disease
C91-C95	białaczki	#	4,1	0,6	2,3	#	Leukemias
D00-D09	Nowotwory in situ	0	0,0	0,0	0,0	-	In situ neoplasms

Tab.199 Zgony na najczęstsze nowotwory złośliwe u kobiet w mieście Krośnie w 2020 roku
Tab.199 Deaths from the leading cancer sites, females, Krosno city 2020

Umiejscowienie nowotworu Site	Liczby bezwzględne Absolute number	Współczynnik surowy Crude rate	Współczynnik standaryzowany Standardized rate	Wskaźnik struktury Percentage %
Województwo podkarpackie	1922	177,2	72,3	100,0
Miasto Krosno ogółem	43	176,4	56,0	100,0
Zgony na najczęstsze nowotwory złośliwe w mieście Krośnie				
C50	10	41,0	14,3	23,3
C34	4	16,4	5,4	9,3
C54	4	16,4	5,0	9,3
C18	3	12,3	2,0	7,0
C25	3	12,3	2,9	7,0

Rys.146 Umieralność na nowotwory złośliwe w latach 2010-2020, kobiety
Fig.146 Cancer mortality in 2010-2020, females



MIASTO PRZEMYSŁ/ PRZEMYSŁ CITY

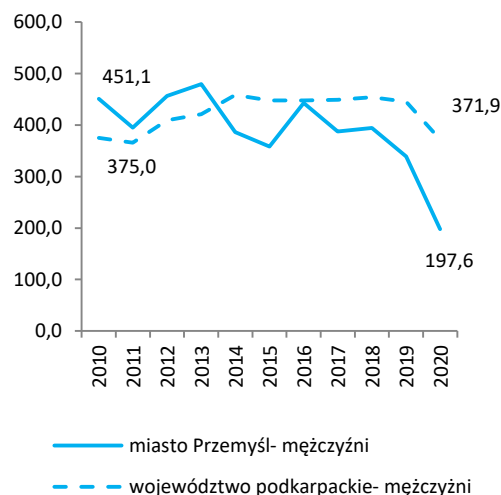
Tab.200 Zachorowalność na nowotwory złośliwe według układów narządowych u mężczyzn w mieście Przemysł w 2020 roku
Tab.200 Cancer incidence by main cancer groups, males, Przemysl city 2020

ICD-10	Umiejscowienie	Liczby bezwzględne Absolute number	Współczynnik surowy Crude rate	Współczynnik standaryzowany Standardized rate	% wszystkich nowotworów % of all cancers	% w grupie narządowej % in organ system	Site
C00-D09	Nowotwory złośliwe ogółem	56	197,6	113,4	100,0	-	All cancers
C00-D09 bez C44	Nowotwory złośliwe ogółem bez skóry	52	183,5	107,9	92,9	-	All cancers but skin
C00-C14	Warga, jama ustna i gardło	3	10,6	5,1	5,4	-	Lip, oral cavity and pharynx
C15-C26	Narządy trawienne	13	45,9	23,7	23,2	100,0	Digestiv organs
C18-C21	w tym: jelito grube	3	10,6	6,2	5,4	23,1	Colorectal cancers
C30-C39	Układ oddechowy i klatka piersiowa	9	31,8	19,5	16,1	100,0	Respiratory and intrathoracic organs
C30-C34	w tym: narządy oddechowe	9	31,8	19,5	16,1	100,0	Respiratory organs
C37-C39	klatka piersiowa	0	0,0	0,0	0,0	0,0	Intrathoracic organs
C40-C41	Kości i chrząstki stawowe	0	0,0	0,0	0,0	-	Bone and articular cartilage
C43-C44	Czerniak i inne nowotwory złośliwe skóry	4	14,1	5,5	7,1	100,0	Melanoma and other skin cancers
C43	w tym: czerniak	0	0,0	0,0	0,0	0,0	Melanoma
C45-C49	Międzybłonek i tkanki miękkie	0	0,0	0,0	0,0	-	Mesothelial and soft tissue
C60-C63	Męskie narządy płciowe	10	35,3	22,7	17,9	100,0	Male genital organs
C61	w tym: gruczoł krokowy	9	31,8	18,2	16,1	90,0	Prostate
C64-C68	Układ moczowy	8	28,2	18,1	14,3	-	Urinary tract
C69-C72	Okło, mózgu i inne części centralnego systemu nerwowego	#	7,1	4,8	3,6	-	Eye, brain and other parts of central nervous system
C73-C75	Tarczycy i inne gruczoły wydzielania wewnętrznego	0	0,0	0,0	0,0	-	Thyroid and other endocrine glands
C76-C80	Nowotwory niedokładnie określone, wtórne i o nieokreślonym umiejscowieniu	0	0,0	0,0	0,0	-	Ill-defined, secondary and unspecified sites
C81-C96	Tkanka limfatyczna, krwiotwórcza i tkanki pokrewne	7	24,7	13,9	12,5	100,0	Stated or presumed to be primary, of lymphoid, haematopoietic and related tissue
C81	w tym: choroba Hodgkina	0	0,0	0,0	0,0	0,0	Hodgkin Disease
C82-C85, C96	chłoniaki niezłośliwe	#	3,5	1,9	1,8	#	Non-Hodgkin Disease
C91-C95	białaczki	6	21,2	12,0	10,7	85,7	Leukemias
D00-D09	Nowotwory in situ	0	0,0	0,0	0,0	-	In situ neoplasms

Tab.201 Zachorowania na najczęstsze nowotwory złośliwe u mężczyzn w mieście Przemysłu w 2020 roku
Tab.201 The leading sites of new registered cancer, males, Przemysl city 2020

Umiejscowienie nowotworu Site	Liczby bezwzględne Absolute number	Współczynnik surowy Crude rate	Współczynnik standaryzowany Standardized rate	Wskaźnik struktury Percentage %
Województwo podkarpackie	3872	371,9	208,8	100,0
Miasto Przemysł ogółem	56	197,6	113,4	100,0
Zachorowania na najczęstsze nowotwory złośliwe w mieście Przemysłu				
C61	9	31,8	18,2	16,1
C34	8	28,2	15,0	14,3
C67	5	17,6	11,8	8,9
C15	4	14,1	7,7	7,1

Rys.147 Zachorowalność na nowotwory złośliwe w latach 2010-2020, mężczyźni
Fig.147 Cancer incidence in 2010-2020, males



MIASTO PRZEMYSŁ/ PRZEMYSŁ CITY

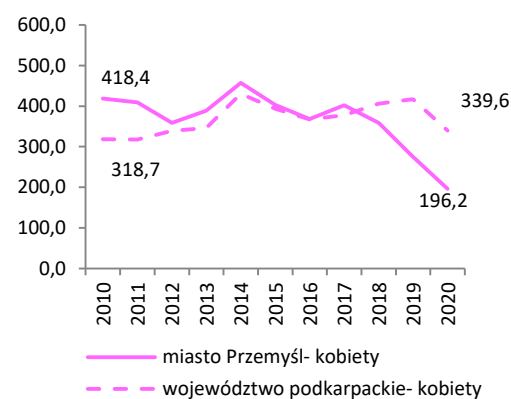
Tab.202 Zachorowalność na nowotwory złośliwe według układów narządowych u kobiet w mieście Przemysły w 2020 roku
Tab.202 Cancer incidence by main cancer groups, females, Przemysl city 2020

ICD-10	Umiejscowienie	Liczby bezwzględne Absolute number	Współczynnik surowy Crude rate	Współczynnik standaryzowany Standardized rate	% wszystkich nowotworów % of all cancers	% w grupie narządowej % in organ system	Site
C00-D09	Nowotwory złośliwe ogółem	63	196,2	100,3	100,0	-	All cancers
C00-D09 bez C44	Nowotwory złośliwe ogółem bez skóry	61	190,0	96,9	96,8	-	All cancers but skin
C00-C14	Warga, jama ustna i gardło	#	3,1	2,9	1,6	-	Lip, oral cavity and pharynx
C15-C26	Narządy trawienne	11	34,3	12,8	17,5	100,0	Digestiv organs
C18-C21	w tym: jelito grube	6	18,7	8,4	9,5	54,6	Colorectal cancers
C30-C39	Układ oddechowy i klatka piersiowa	3	9,3	3,4	4,8	100,0	Respiratory and intrathoracic organs
C30-C34	w tym: narządy oddechowe	3	9,3	3,4	4,8	100,0	Respiratory organs
C37-C39	klatka piersiowa	0	0,0	0,0	0,0	0,0	Intrathoracic organs
C40-C41	Kości i chrząstki stawowe	0	0,0	0,0	0,0	-	Bone and articular cartilage
C43-C44	Czerniak i inne nowotwory złośliwe skóry	5	15,6	6,9	7,9	100,0	Melanoma and other skin cancers
C43	w tym: czerniak	3	9,3	3,5	4,8	60,0	Melanoma
C45-C49	Międzybłonek i tkanki miękkie	0	0,0	0,0	0,0	-	Mesothelial and soft tissue
C50	Pierś	15	46,7	28,8	23,8	-	Breast
C51-C58	Żeńskie narządy płciowe	11	34,3	16,4	17,5	100,0	Female genital organs
C53-C54	w tym: macica	7	21,8	8,6	11,1	63,6	Uterus
C64-C68	Układ moczowy	#	3,1	1,5	1,6	-	Urinary tract
C69-C72	Oko, mózg i inne części centralnego systemu nerwowego	3	9,3	4,1	4,8	-	Eye, brain and other parts of central nervous system
C73-C75	Tarczycza i inne gruczoły wydzielania wewnętrznego	3	9,3	6,8	4,8	-	Thyroid and other endocrine glands
C76-C80	Nowotwory niedokładnie określone, wtórne i o nieokreślonym umiejscowieniu	#	3,1	1,8	1,6	-	Ill-defined, secondary and unspecified sites
C81-C96	Tkanka limfatyczna, krwiotwórcza i tkanki pokrewne	6	18,7	7,1	9,5	100,0	Stated or presumed to be primary, of lymphoid, haematopoietic and related tissue
C81	w tym: choroba Hodgkina	0	0,0	0,0	0,0	0,0	Hodgkin Disease
C82-C85, C96	chłoniaki niezłośliwe	0	0,0	0,0	0,0	0,0	Non-Hodgkin Disease
C91-C95	białaczki	4	12,5	4,8	6,3	66,7	Leukemias
D00-D09	Nowotwory in situ	3	9,3	7,9	4,8	-	In situ neoplasms

Tab.203 Zachorowania na najczęstsze nowotwory złośliwe u kobiet w mieście Przemysły w 2020 roku
Tab.203 The leading sites of new registered cancer, females, Przemysl city 2020

Umiejscowienie nowotworu Site	Liczby bezwzględne Absolute number	Współczynnik surowy Crude rate	Współczynnik standaryzowany Standardized rate	Wskaźnik struktury Percentage %
Województwo podkarpackie	3684	339,6	177,7	100,0
Miasto Przemysły ogółem	63	196,2	100,3	100,0
Zachorowania na najczęstsze nowotwory złośliwe w mieście Przemysły				
C50	15	46,7	28,8	23,8
C18-C21	6	18,7	8,4	9,5
C54	4	12,5	4,4	6,3

Rys.148 Zachorowalność na nowotwory złośliwe w latach 2010-2020, kobiety
Fig.148 Cancer incidence in 2010-2020, females



MIASTO PRZEMYSŁ/ PRZEMYSŁ CITY

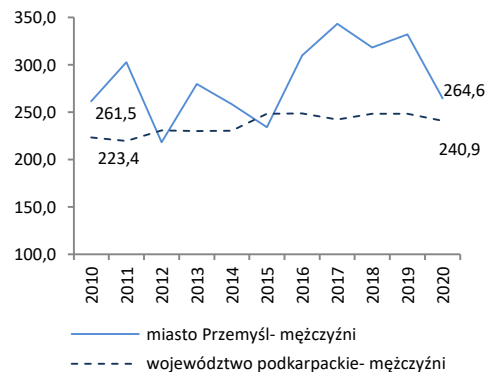
Tab.204 Umieralność na nowotwory złośliwe według układów narządowych u mężczyzn w mieście Przemyśl w 2020 roku
Tab.204 Cancer mortality by main cancer groups, males, Przemyśl city 2020

ICD-10	Umiejscowienie	Liczby bezwzględne Absolute number	Współczynnik surowy Crude rate	Współczynnik standaryzowany Standardized rate	% wszystkich nowotworów % of all cancers	% w grupie narządowej % in organ system	Site
C00-D09	Nowotwory złośliwe ogółem	75	264,6	120,3	100,0	-	All cancers
C00-D09 bez C44	Nowotwory złośliwe ogółem bez skóry	74	261,1	119,1	98,7	-	All cancers but skin
C00-C14	Wargę, jama ustna i gardło	3	10,6	4,8	4,0	-	Lip, oral cavity and pharynx
C15-C26	Narządy trawienne	23	81,2	42,1	30,7	100,0	Digestiv organs
C18-C21	w tym: jelito grube	7	24,7	11,3	9,3	30,4	Colorectal cancers
C30-C39	Układ oddechowy i klatka piersiowa	25	88,2	41,8	33,3	100,0	Respiratory and intrathoracic organs
C30-C34	w tym: narządy oddechowe	25	88,2	41,8	33,3	100,0	Respiratory organs
C37-C39	klatka piersiowa	0	0,0	0,0	0,0	0,0	Intrathoracic organs
C40-C41	Kości i chrząstki stawowe	0	0,0	0,0	0,0	-	Bone and articular cartilage
C43-C44	Czerniak i inne nowotwory złośliwe skóry	#	3,5	1,2	1,3	100,0	Melanoma and other skin cancers
C43	w tym: czerniak	0	0,0	0,0	0,0	0,0	Melanoma
C45-C49	Międzybłonek i tkanki miękkie	#	3,5	1,6	1,3	-	Mesothelial and soft tissue
C60-C63	Męskie narządy płciowe	10	35,3	12,8	13,3	100,0	Male genital organs
C61	w tym: gruczoł krokowy	10	35,3	12,8	13,3	100,0	Prostate
C64-C68	Układ moczowy	8	28,2	10,7	10,7	-	Urinary tract
C69-C72	Oko, mózg i inne części centralnego systemu nerwowego	0	0,0	0,0	0,0	-	Eye, brain and other parts of central nervous system
C73-C75	Tarczycę i inne gruczoły wydzielania wewnętrznego	0	0,0	0,0	0,0	-	Thyroid and other endocrine glands
C76-C80	Nowotwory niedokładnie określone, wtórne i o nieokreślonym umiejscowieniu	#	3,5	1,6	1,3	-	Ill-defined, secondary and unspecified sites
C81-C96	Tkanka limfatyczna, krwiotwórcza i tkanki pokrewne	3	10,6	3,9	4,0	100,0	Stated or presumed to be primary, of lymphoid, haematopoietic and related tissue
C81	w tym: choroba Hodgkina	0	0,0	0,0	0,0	0,0	Hodgkin Disease
C82-C85, C96	chłoniaki niezłośliwe	3	10,6	3,9	4,0	100,0	Non-Hodgkin Disease
C91-C95	białaczki	0	0,0	0,0	0,0	0,0	Leukemias
D00-D09	Nowotwory in situ	0	0,0	0,0	0,0	-	In situ neoplasms

Tab.205 Zgony na najczęstsze nowotwory złośliwe u mężczyzn w mieście Przemyślu w 2020 roku
Tab.205 Deaths from the leading cancer sites, males, Przemyśl city 2020

Umiejscowienie nowotworu Site	Liczby bezwzględne Absolute number	Współczynnik surowy Crude rate	Współczynnik standaryzowany Standardized rate	Wskaźnik struktury Percentage %
Województwo podkarpackie	2508	240,9	125,6	100,0
Miasto Przemyśl ogółem	75	264,6	120,3	100,0
Zgony na najczęstsze nowotwory złośliwe w mieście Przemyślu				
C34	23	81,2	38,0	30,7
C61	10	35,3	12,8	13,3
C25	6	21,2	10,3	8,0
C67	6	21,2	8,1	8,0

Rys.149 Umieralność na nowotwory złośliwe w latach 2010-2020, mężczyźni
Fig.149 Cancer mortality in 2010-2020, males



MIASTO PRZEMYSŁ/ PRZEMYSŁ CITY

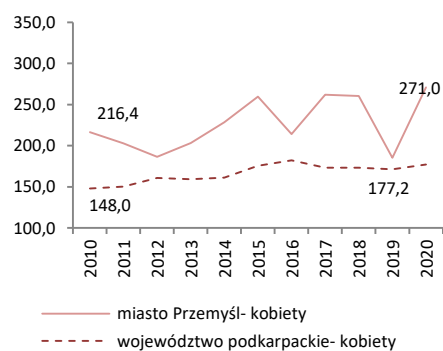
Tab.206 Umieralność na nowotwory złośliwe według układów narządowych u kobiet w mieście Przemysł w 2020 roku
Tab.206 Cancer mortality by main cancer groups, females, Przemysl city 2020

ICD-10	Umiejscowienie	Liczby bezwzględne Absolute number	Współczynnik surowy Crude rate	Współczynnik standaryzowany Standardized rate	% wszystkich nowotworów % of all cancers	% w grupie narządowej % in organ system	Site
C00-D09	Nowotwory złośliwe ogółem	87	271,0	97,7	100,0	-	All cancers
C00-D09 bez C44	Nowotwory złośliwe ogółem bez skóry	87	271,0	97,7	100,0	-	All cancers but skin
C00-C14	Warga, jama ustna i gardło	#	6,2	3,4	2,3	-	Lip, oral cavity and pharynx
C15-C26	Narządy trawienne	17	53,0	13,7	19,5	100,0	Digestiv organs
C18-C21	w tym: jelito grube	5	15,6	3,1	5,7	29,4	Colorectal cancers
C30-C39	Układ oddechowy i klatka piersiowa	15	46,7	17,7	17,2	100,0	Respiratory and intrathoracic organs
C30-C34	w tym: narządy oddechowe	15	46,7	17,7	17,2	100,0	Respiratory organs
C37-C39	klatka piersiowa	0	0,0	0,0	0,0	0,0	Intrathoracic organs
C40-C41	Kości i chrząstki stawowe	0	0,0	0,0	0,0	-	Bone and articular cartilage
C43-C44	Czerniak i inne nowotwory złośliwe skóry	5	15,6	5,5	5,7	100,0	Melanoma and other skin cancers
C43	w tym: czerniak	5	15,6	5,5	5,7	100,0	Melanoma
C45-C49	Międzybłonek i tkanki miękkie	0	0,0	0,0	0,0	-	Mesothelial and soft tissue
C50	Pierś	17	53,0	21,1	19,5	-	Breast
C51-C58	Żeńskie narządy płciowe	11	34,3	17,0	12,6	100,0	Female genital organs
C53-C54	w tym: macica	5	15,6	7,3	5,7	45,4	Uterus
C64-C68	Układ moczowy	#	3,1	1,8	1,1	-	Urinary tract
C69-C72	Oko, mózg i inne części centralnego systemu nerwowego	3	9,3	4,8	3,4	-	Eye, brain and other parts of central nervous system
C73-C75	Tarczycza i inne gruczoły wydzielania wewnętrznego	#	3,1	0,5	1,1	-	Thyroid and other endocrine glands
C76-C80	Nowotwory niedokładnie określone, wtórne i o nieokreślonym umiejscowieniu	6	18,7	4,5	6,9	-	Ill-defined, secondary and unspecified sites
C81-C96	Tkanka limfatyczna, krwiotwórcza i tkanki pokrewne	9	28,0	7,5	10,3	100,0	Stated or presumed to be primary, of lymphoid, haematopoietic and related tissue
C81	w tym: choroba Hodgkina	0	0,0	0,0	0,0	0,0	Hodgkin Disease
C82-C85, C96	chłoniaki niezłośliwe	#	3,1	1,2	1,1	#	Non-Hodgkin Disease
C91-C95	białaczki	5	15,6	3,9	5,7	55,5	Leukemias
D00-D09	Nowotwory in situ	0	0,0	0,0	0,0	-	In situ neoplasms

Tab.207 Zgony na najczęstsze nowotwory złośliwe u kobiet w mieście Przemysłu w 2020 roku
Tab.207 Deaths from the leading cancer sites, females, Przemysl city 2020

Umiejscowienie nowotworu Site	Liczby bezwzględne Absolute number	Współczynnik surowy Crude rate	Współczynnik standaryzowany Standardized rate	Wskaźnik struktury Percentage %
Województwo podkarpackie	1922	177,2	72,3	100,0
Miasto Przemysł ogółem	87	271,0	97,7	100,0
Zgony na najczęstsze nowotwory złośliwe w mieście Przemysłu				
C50	17	53,0	21,1	19,5
C34	15	46,7	17,7	17,2
C56	6	18,7	9,7	6,9
C43	5	15,6	5,5	5,7

Rys.150 Umieralność na nowotwory złośliwe w latach 2010-2020, kobiety
Fig.150 Cancer mortality in 2010-2020, females



MIASTO RZESZÓW/ RZESZOW CITY

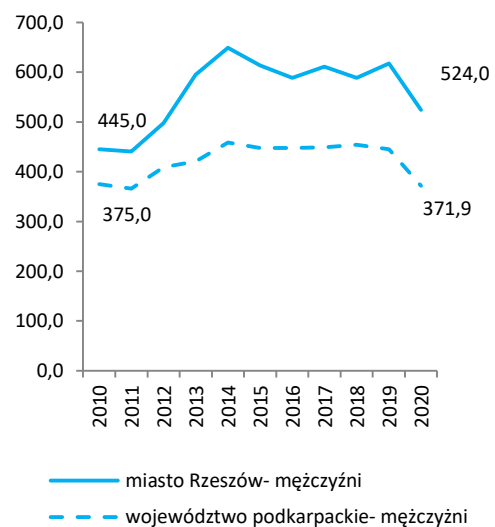
Tab.208 Zachorowalność na nowotwory złośliwe według układów narządowych u mężczyzn w mieście Rzeszów w 2020 roku
Tab.208 Cancer incidence by main cancer groups, males, Rzeszow city 2020

ICD-10	Umiejscowienie	Liczby bezwzględne Absolute number	Współczynnik surowy Crude rate	Współczynnik standaryzowany Standardized rate	% wszystkich nowotworów % of all cancers	% w grupie narządowej % in organ system	Site
C00-D09	Nowotwory złośliwe ogółem	490	524,0	288,8	100,0	-	All cancers
C00-D09 bez C44	Nowotwory złośliwe ogółem bez skóry	440	470,6	262,2	89,8	-	All cancers but skin
C00-C14	Wargę, jamę ustną i gardło	17	18,2	11,0	3,5	-	Lip, oral cavity and pharynx
C15-C26	Narządy trawienne	101	108,0	58,5	20,6	100,0	Digestiv organs
C18-C21	w tym: jelito grube	59	63,1	34,4	12,0	58,4	Colorectal cancers
C30-C39	Układ oddechowy i klatka piersiowa	58	62,0	33,3	11,8	100,0	Respiratory and intrathoracic organs
C30-C34	w tym: narządy oddechowe	57	61,0	32,6	11,6	98,3	Respiratory organs
C37-C39	klatka piersiowa	#	1,1	0,7	0,2	#	Intrathoracic organs
C40-C41	Kości i chrząstki stawowe	#	1,1	0,6	0,2	-	Bone and articular cartilage
C43-C44	Czerniak i inne nowotwory złośliwe skóry	63	67,4	33,7	12,9	100,0	Melanoma and other skin cancers
C43	w tym: czerniak	13	13,9	7,1	2,7	20,6	Melanoma
C45-C49	Międzybłonek i tkanki miękkie	7	7,5	4,8	1,4	-	Mesothelial and soft tissue
C60-C63	Męskie narządy płciowe	99	105,9	60,7	20,2	100,0	Male genital organs
C61	w tym: gruczoł krokowy	91	97,3	54,0	18,6	91,9	Prostate
C64-C68	Układ moczowy	59	63,1	32,8	12,0	-	Urinary tract
C69-C72	Okło, mózgu i inne części centralnego systemu nerwowego	6	6,4	5,2	1,2	-	Eye, brain and other parts of central nervous system
C73-C75	Tarczycę i inne gruczoły wydzielania wewnętrznego	8	8,6	5,4	1,6	-	Thyroid and other endocrine glands
C76-C80	Nowotwory niedokładnie określone, wtórne i o nieokreślonym umiejscowieniu	9	9,6	5,5	1,8	-	Ill-defined, secondary and unspecified sites
C81-C96	Tkanka limfatyczna, krwiotwórcza i tkanki pokrewne	42	44,9	27,4	8,6	100,0	Stated or presumed to be primary, of lymphoid, haematopoietic and related tissue
C81	w tym: choroba Hodgkina	#	2,1	2,1	0,4	#	Hodgkin Disease
C82-C85, C96	chłoniaki niezłaznicze	12	12,8	8,3	2,4	28,6	Non-Hodgkin Disease
C91-C95	białaczki	10	10,7	6,7	2,0	23,8	Leukemias
D00-D09	Nowotwory in situ	17	18,2	8,7	3,5	-	In situ neoplasms

Tab.209 Zachorowania na najczęstsze nowotwory złośliwe u mężczyzn w mieście Rzeszowie w 2020 roku
Tab.209 The leading sites of new registered cancer, males, Rzeszow city 2020

Umiejscowienie nowotworu Site	Liczby bezwzględne Absolute number	Współczynnik surowy Crude rate	Współczynnik standaryzowany Standardized rate	Wskaźnik struktury Percentage %
Województwo podkarpackie	3872	371,9	208,8	100,0
Miasto Rzeszów ogółem	490	524,0	288,8	100,0
Zachorowania na najczęstsze nowotwory złośliwe w mieście Rzeszowie				
C61	91	97,3	54,0	18,6
C18-C21	59	63,1	34,4	12,0
C34	50	53,5	28,2	10,2
C44	50	53,5	26,6	10,2
C67	37	39,6	20,8	7,6
C64	19	20,3	10,8	3,9

Rys.151 Zachorowalność na nowotwory złośliwe w latach 2010-2020, mężczyźni
Fig.151 Cancer incidence in 2010-2020, males



MIASTO RZESZÓW/ RZESZOW CITY

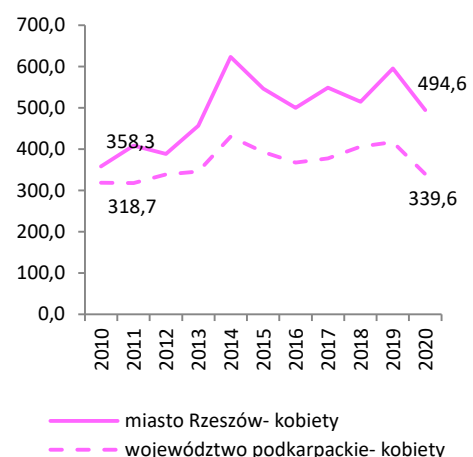
Tab.210 Zachorowalność na nowotwory złośliwe według układów narządowych u kobiet w mieście Rzeszów w 2020 roku
Tab.210 Cancer incidence by main cancer groups, females, Rzeszow city 2020

ICD-10	Umiejscowienie	Liczby bezwzględne Absolute number	Współczynnik surowy Crude rate	Współczynnik standaryzowany Standardized rate	% wszystkich nowotworów % of all cancers	% w grupie narządowej % in organ system	Site
C00-D09	Nowotwory złośliwe ogółem	511	494,6	252,3	100,0	-	All cancers
C00-D09 bez C44	Nowotwory złośliwe ogółem bez skóry	450	435,6	229,5	88,1	-	All cancers but skin
C00-C14	Warga, jama ustna i gardło	4	3,9	2,0	0,8	-	Lip, oral cavity and pharynx
C15-C26	Narządy trawienne	90	87,1	36,5	17,6	100,0	Digestiv organs
C18-C21	w tym: jelito grube	42	40,7	14,8	8,2	46,7	Colorectal cancers
C30-C39	Układ oddechowy i klatka piersiowa	34	32,9	14,0	6,7	100,0	Respiratory and intrathoracic organs
C30-C34	w tym: narządy oddechowe	33	31,9	13,6	6,5	97,1	Respiratory organs
C37-C39	klatka piersiowa	#	1,0	0,4	0,2	#	Intrathoracic organs
C40-C41	Kości i chrząstki stawowe	#	1,0	0,4	0,2	-	Bone and articular cartilage
C43-C44	Czerniak i inne nowotwory złośliwe skóry	74	71,6	29,6	14,5	100,0	Melanoma and other skin cancers
C43	w tym: czerniak	13	12,6	6,8	2,5	17,6	Melanoma
C45-C49	Międzybłonek i tkanki miękkie	10	9,7	5,9	2,0	-	Mesothelial and soft tissue
C50	Pierś	113	109,4	62,7	22,1	-	Breast
C51-C58	Żeńskie narządy płciowe	55	53,2	27,0	10,8	100,0	Female genital organs
C53-C54	w tym: macica	36	34,8	18,2	7,0	65,5	Uterus
C64-C68	Układ moczowy	29	28,1	15,7	5,7	-	Urinary tract
C69-C72	Oko, mózg i inne części centralnego systemu nerwowego	9	8,7	5,8	1,8	-	Eye, brain and other parts of central nervous system
C73-C75	Tarczycza i inne gruczoły wydzielania wewnętrznego	25	24,2	16,9	4,9	-	Thyroid and other endocrine glands
C76-C80	Nowotwory niedokładnie określone, wtórne i o nieokreślonym umiejscowieniu	8	7,7	4,7	1,6	-	Ill-defined, secondary and unspecified sites
C81-C96	Tkanka limfatyczna, krwiotwórcza i tkanki pokrewne	31	30,0	12,5	6,1	100,0	Stated or presumed to be primary, of lymphoid, haematopoietic and related tissue
C81	w tym: choroba Hodgkina	#	1,0	0,3	0,2	#	Hodgkin Disease
C82-C85, C96	chłoniaki niezłośliwe	15	14,5	6,1	2,9	48,4	Non-Hodgkin Disease
C91-C95	białaczki	6	5,8	2,3	1,2	19,4	Leukemias
D00-D09	Nowotwory in situ	28	27,1	18,4	5,5	-	In situ neoplasms

Tab.209 Zachorowania na najczęstsze nowotwory złośliwe u kobiet w mieście Rzeszów w 2020 roku
Tab.209 The leading sites of new registered cancer, females, Rzeszow city 2020

Umiejscowienie nowotworu Site	Liczby bezwzględne Absolute number	Współczynnik surowy Crude rate	Współczynnik standaryzowany Standardized rate	Wskaźnik struktury Percentage %
Województwo podkarpackie	3684	339,6	177,7	100,0
Miasto Rzeszów ogółem	511	494,6	252,3	100,0
Zachorowania na najczęstsze nowotwory złośliwe w mieście Rzeszów				
C50	113	109,4	62,7	22,1
C44	61	59,0	22,8	11,9
C18-C21	42	40,7	14,8	8,2
C34	32	31,0	13,0	6,3
C54	30	29,0	14,7	5,9

Rys.152 Zachorowalność na nowotwory złośliwe w latach 2010-2020, kobiety
Fig.152 Cancer incidence in 2010-2020, females



MIASTO RZESZÓW/ RZESZOW CITY

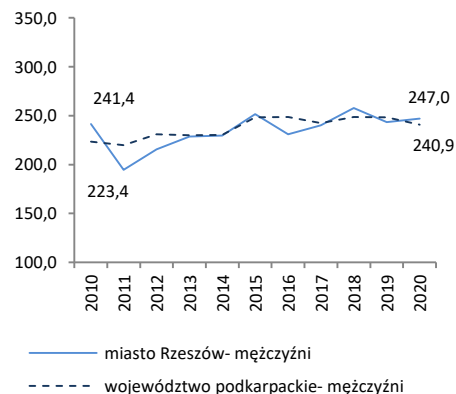
Tab.210 Umieralność na nowotwory złośliwe według układów narządowych u mężczyzn w mieście Rzeszów w 2020 roku
 Tab.210 Cancer mortality by main cancer groups, males, Rzeszow city 2020

ICD-10	Umiejscowienie	Liczby bezwzględne Absolute number	Współczynnik surowy Crude rate	Współczynnik standaryzowany Standardized rate	% wszystkich nowotworów % of all cancers	% w grupie narządowej % in organ system	Site
C00-D09	Nowotwory złośliwe ogółem	231	247,0	120,5	100,0	-	All cancers
C00-D09 bez C44	Nowotwory złośliwe ogółem bez skóry	224	239,5	117,7	97,0	-	All cancers but skin
C00-C14	Wargę, jamę ustną i gardło	18	19,3	10,8	7,8	-	Lip, oral cavity and pharynx
C15-C26	Narządy trawienne	74	79,1	39,4	32,0	100,0	Digestiv organs
C18-C21	w tym: jelito grube	33	35,3	17,9	14,3	44,5	Colorectal cancers
C30-C39	Układ oddechowy i klatka piersiowa	48	51,3	27,5	20,8	100,0	Respiratory and intrathoracic organs
C30-C34	w tym: narządy oddechowe	48	51,3	27,5	20,8	100,0	Respiratory organs
C37-C39	klatka piersiowa	0	0,0	0,0	0,0	0,0	Intrathoracic organs
C40-C41	Kość i chrząstki stawowe	1	1,1	0,5	0,4	-	Bone and articular cartilage
C43-C44	Czerniak i inne nowotwory złośliwe skóry	9	9,6	3,5	3,9	100,0	Melanoma and other skin cancers
C43	w tym: czerniak	#	2,1	0,7	0,9	#	Melanoma
C45-C49	Międzybłonek i tkanki miękkie	3	3,2	1,8	1,3	-	Mesothelial and soft tissue
C60-C63	Męskie narządy płciowe	30	32,1	13,5	13,0	100,0	Male genital organs
C61	w tym: gruczoł krokowy	29	31,0	13,2	12,6	96,6	Prostate
C64-C68	Układ moczowy	20	21,4	9,2	8,7	-	Urinary tract
C69-C72	Okło, mózgu i inne części centralnego systemu nerwowego	4	4,3	1,6	1,7	-	Eye, brain and other parts of central nervous system
C73-C75	Tarczycę i inne gruczoły wydzielania wewnętrznego	#	1,1	0,6	0,4	-	Thyroid and other endocrine glands
C76-C80	Nowotwory niedokładnie określone, wtórne i o nieokreślonym umiejscowieniu	#	2,1	1,2	0,9	-	Ill-defined, secondary and unspecified sites
C81-C96	Tkanka limfatyczna, krwiotwórcza i tkanki pokrewne	21	22,5	10,9	9,1	100,0	Stated or presumed to be primary, of lymphoid, haematopoietic and related tissue
C81	w tym: choroba Hodgkina	0	0,0	0,0	0,0	0,0	Hodgkin Disease
C82-C85, C96	chłoniaki niezłaznicze	8	8,6	4,0	3,5	38,0	Non-Hodgkin Disease
C91-C95	białaczki	4	4,3	2,2	1,7	19,0	Leukemias
D00-D09	Nowotwory in situ	0	0,0	0,0	0,0	-	In situ neoplasms

Tab.211 Zgony na najczęstsze nowotwory złośliwe u mężczyzn w mieście Rzeszów w 2020 roku
 Tab.211 Deaths from the leading cancer sites, males, Rzeszow city 2020

Umiejscowienie nowotworu Site	Liczby bezwzględne Absolute number	Współczynnik surowy Crude rate	Współczynnik standaryzowany Standardized rate	Wskaźnik struktury Percentage %
Województwo podkarpackie	2508	240,9	125,6	100,0
Miasto Rzeszów ogółem	231	247,0	120,5	100,0
Zgony na najczęstsze nowotwory złośliwe w mieście Rzeszów				
C34	45	48,1	25,2	19,5
C61	29	31,0	13,2	12,6
C18	21	22,5	11,4	9,1
C16	14	15,0	6,7	6,1
C64	11	11,8	5,4	4,8

Rys.153 Umieralność na nowotwory złośliwe w latach 2010-2020, mężczyźni
 Fig.153 Cancer mortality in 2010-2020, males



MIASTO RZESZÓW/ RZESZOW CITY

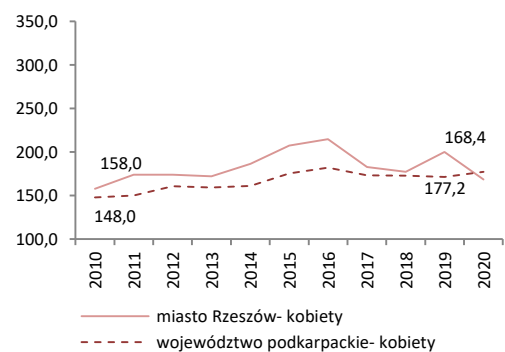
Tab.212 Umieralność na nowotwory złośliwe według układów narządowych u kobiet w mieście Rzeszów w 2020 roku
Tab.212 Cancer mortality by main cancer groups, females, Rzeszow city 2020

ICD-10	Umiejscowienie	Liczby bezwzględne Absolute number	Współczynnik surowy Crude rate	Współczynnik standaryzowany Standardized rate	% wszystkich nowotworów % of all cancers	% w grupie narządowej % in organ system	Site
C00-D09	Nowotwory złośliwe ogółem	174	168,4	67,0	100,0	-	All cancers
C00-D09 bez C44	Nowotwory złośliwe ogółem bez skóry	168	162,6	65,8	96,6	-	All cancers but skin
C00-C14	Warga, jama ustna i gardło	#	1,0	0,4	0,6	-	Lip, oral cavity and pharynx
C15-C26	Narządy trawienne	47	45,5	21,4	27,0	100,0	Digestiv organs
C18-C21	w tym: jelito grube	19	18,4	8,9	10,9	40,4	Colorectal cancers
C30-C39	Układ oddechowy i klatka piersiowa	23	22,3	9,2	13,2	100,0	Respiratory and intrathoracic organs
C30-C34	w tym: narządy oddechowe	22	21,3	9,0	12,6	100,0	Respiratory organs
C37-C39	klatka piersiowa	#	1,0	0,2	0,6	#	Intrathoracic organs
C40-C41	Kości i chrząstki stawowe	0	0,0	0,0	0,0	-	Bone and articular cartilage
C43-C44	Czerniak i inne nowotwory złośliwe skóry	11	10,6	2,8	6,3	100,0	Melanoma and other skin cancers
C43	w tym: czerniak	5	4,8	1,6	2,9	45,4	Melanoma
C45-C49	Międzybłonek i tkanki miękkie	3	2,9	1,3	1,7	-	Mesothelial and soft tissue
C50	Pierś	25	24,2	8,0	14,4	-	Breast
C51-C58	Żeńskie narządy płciowe	23	22,3	8,9	13,2	100,0	Female genital organs
C53-C54	w tym: macica	11	10,6	4,2	6,3	47,8	Uterus
C64-C68	Układ moczowy	10	9,7	2,8	5,7	-	Urinary tract
C69-C72	Oko, mózg i inne części centralnego systemu nerwowego	6	5,8	2,7	3,4	-	Eye, brain and other parts of central nervous system
C73-C75	Tarczycza i inne gruczoły wydzielania wewnętrznego	#	1,9	0,6	1,1	-	Thyroid and other endocrine glands
C76-C80	Nowotwory niedokładnie określone, wtórne i o nieokreślonym umiejscowieniu	4	3,9	1,8	2,3	-	Ill-defined, secondary and unspecified sites
C81-C96	Tkanka limfatyczna, krwiotwórcza i tkanki pokrewne	19	18,4	7,1	10,9	100,0	Stated or presumed to be primary, of lymphoid, haematopoietic and related tissue
C81	w tym: choroba Hodgkina	0	0,0	0,0	0,0	0,0	Hodgkin Disease
C82-C85, C96	chłoniaki niezłośliwe	5	4,8	1,9	2,9	26,3	Non-Hodgkin Disease
C91-C95	białaczki	8	7,7	3,4	4,6	42,1	Leukemias
D00-D09	Nowotwory in situ	0	0,0	0,0	0,0	-	In situ neoplasms

Tab.213 Zgony na najczęstsze nowotwory złośliwe u kobiet w mieście Rzeszowie w 2020 roku
Tab.213 Deaths from the leading cancer sites, females, Rzeszow city 2020

Umiejscowienie nowotworu Site	Liczby bezwzględne Absolute number	Współczynnik surowy Crude rate	Współczynnik standaryzowany Standardized rate	Wskaźnik struktury Percentage %
Województwo podkarpackie	1922	177,2	72,3	100,0
Miasto Rzeszów ogółem	174	168,4	67,0	100,0
Zgony na najczęstsze nowotwory złośliwe w mieście Rzeszowie				
C50	25	24,2	8,0	14,4
C34	22	21,3	9,0	12,6
C18	12	11,6	5,2	6,9
C54	10	9,7	4,0	5,7
C56	10	9,7	4,0	5,7

Rys.154 Umieralność na nowotwory złośliwe w latach 2010-2020, kobiety
Fig.154 Cancer mortality in 2010-2020, females



MIASTO TARNOBRZEG/ TARNOBRZEG CITY

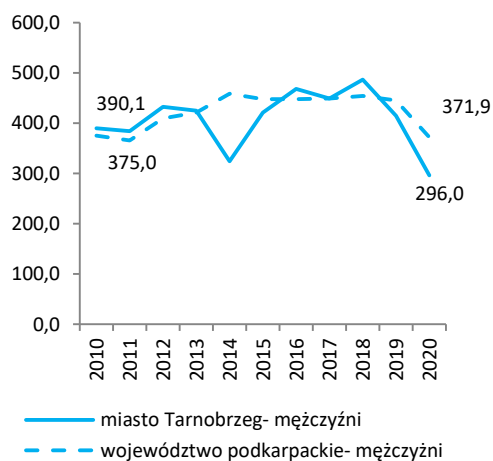
Tab.214 Zachorowalność na nowotwory złośliwe według układów narządowych u mężczyzn w mieście Tarnobrzeg w 2020 roku
 Tab.214 Cancer incidence by main cancer groups, males, Tarnobrzeg city 2020

ICD-10	Umiejscowienie	Liczby bezwzględne Absolute number	Współczynnik surowy Crude rate	Współczynnik standaryzowany Standardized rate	% wszystkich nowotworów % of all cancers	% w grupie narządowej % in organ system	Site
C00-D09	Nowotwory złośliwe ogółem	66	296,0	147,0	100,0	-	All cancers
C00-D09 bez C44	Nowotwory złośliwe ogółem bez skóry	66	296,0	147,0	100,0	-	All cancers but skin
C00-C14	Warga, jama ustna i gardło	3	13,5	7,5	4,5	-	Lip, oral cavity and pharynx
C15-C26	Narządy trawienne	16	71,7	30,9	24,2	100,0	Digestiv organs
C18-C21	w tym: jelito grube	10	44,8	21,1	15,2	62,5	Colorectal cancers
C30-C39	Układ oddechowy i klatka piersiowa	8	35,9	20,7	12,1	100,0	Respiratory and intrathoracic organs
C30-C34	w tym: narządy oddechowe	8	35,9	20,7	12,1	100,0	Respiratory organs
C37-C39	klatka piersiowa	0	0,0	0,0	0,0	0,0	Intrathoracic organs
C40-C41	Kości i chrząstki stawowe	0	0,0	0,0	0,0	-	Bone and articular cartilage
C43-C44	Czerniak i inne nowotwory złośliwe skóry	#	4,5	2,2	1,5	100,0	Melanoma and other skin cancers
C43	w tym: czerniak	#	4,5	2,2	1,5	#	Melanoma
C45-C49	Międzybłonek i tkanki miękkie	0	0,0	0,0	0,0	-	Mesothelial and soft tissue
C60-C63	Męskie narządy płciowe	19	85,2	43,1	28,8	100,0	Male genital organs
C61	w tym: gruczoł krokowy	17	76,2	36,1	25,8	89,5	Prostate
C64-C68	Układ moczowy	5	22,4	9,6	7,6	-	Urinary tract
C69-C72	Oko, mózg i inne części centralnego systemu nerwowego	#	4,5	1,8	1,5	-	Eye, brain and other parts of central nervous system
C73-C75	Tarczycza i inne gruczoły wydzielania wewnętrznego	0	0,0	0,0	0,0	-	Thyroid and other endocrine glands
C76-C80	Nowotwory niedokładnie określone, wtórne i o nieokreślonym umiejscowieniu	3	13,5	5,4	4,5	-	Ill-defined, secondary and unspecified sites
C81-C96	Tkanka limfatyczna, krwiotwórcza i tkanki pokrewne	7	31,4	18,5	10,6	100,0	Stated or presumed to be primary, of lymphoid, haematopoietic and related tissue
C81	w tym: choroba Hodgkina	3	13,5	10,2	4,5	42,9	Hodgkin Disease
C82-C85, C96	chłoniaki niezłaznicze	#	9,0	3,5	3,0	#	Non-Hodgkin Disease
C91-C95	białaczki	#	4,5	3,3	1,5	#	Leukemias
D00-D09	Nowotwory in situ	3	13,5	7,4	4,5	-	In situ neoplasms

Tab.215 Zachorowania na najczęstsze nowotwory złośliwe u mężczyzn w mieście Tarnobrzeg w 2020 roku
 Tab.215 The leading sites of new registered cancer, males, Tarnobrzeg city 2020

Umiejscowienie nowotworu Site	Liczby bezwzględne Absolute number	Współczynnik surowy Crude rate	Współczynnik standaryzowany Standardized rate	Wskaźnik struktury Percentage %
Województwo podkarpackie	3872	371,9	208,8	100,0
Miasto Tarnobrzeg ogółem	66	296,0	147,0	100,0
Zachorowania na najczęstsze nowotwory złośliwe w mieście Tarnobrzegu				
C61	17	76,2	36,1	25,8
C18-C21	10	44,8	21,1	15,2
C34	7	31,4	17,4	10,6

Rys.155 Zachorowalność na nowotwory złośliwe w latach 2010-2020, mężczyźni
 Fig.155 Cancer incidence in 2010-2020, males



MIASTO TARNOBRZEG/ TARNOBRZEG CITY

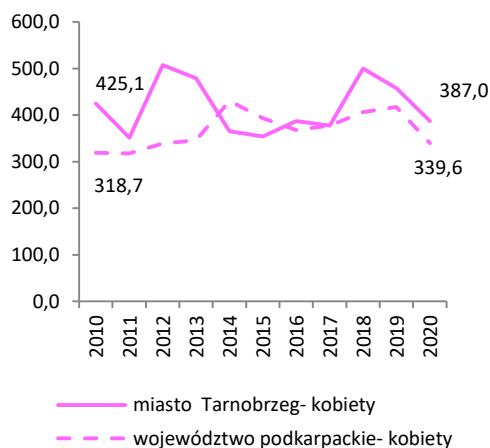
Tab.216 Zachorowalność na nowotwory złośliwe według układów narządowych u kobiet w mieście Tarnobrzeg w 2020 roku
 Tab.216 Cancer incidence by main cancer groups, females, Tarnobrzeg city 2020

ICD-10	Umiejscowienie	Liczby bezwzględne Absolute number	Współczynnik surowy Crude rate	Współczynnik standaryzowany Standardized rate	% wszystkich nowotworów % of all cancers	% w grupie narządowej % in organ system	Site
C00-D09	Nowotwory złośliwe ogółem	94	387,0	164,0	100,0	-	All cancers
C00-D09 bez C44	Nowotwory złośliwe ogółem bez skóry	93	382,9	162,4	98,9	-	All cancers but skin
C00-C14	Warga, jama ustna i gardło	#	4,1	1,6	1,1	-	Lip, oral cavity and pharynx
C15-C26	Narządy trawienne	23	94,7	29,8	24,5	100,0	Digestiv organs
C18-C21	w tym: jelito grube	11	45,3	13,9	11,7	47,8	Colorectal cancers
C30-C39	Układ oddechowy i klatka piersiowa	8	32,9	9,9	8,5	100,0	Respiratory and intrathoracic organs
C30-C34	w tym: narządy oddechowe	8	32,9	9,9	8,5	100,0	Respiratory organs
C37-C39	klatka piersiowa	0	0,0	0,0	0,0	0,0	Intrathoracic organs
C40-C41	Kości i chrząstki stawowe	0	0,0	0,0	0,0	-	Bone and articular cartilage
C43-C44	Czerniak i inne nowotwory złośliwe skóry	3	12,4	4,8	3,2	100,0	Melanoma and other skin cancers
C43	w tym: czerniak	#	8,2	3,2	2,1	#	Melanoma
C45-C49	Międzybłonek i tkanki miękkie	#	4,1	0,6	1,1	-	Mesothelial and soft tissue
C50	Pierś	15	61,8	38,3	16,0	-	Breast
C51-C58	Żeńskie narządy płciowe	19	78,2	36,8	20,2	100,0	Female genital organs
C53-C54	w tym: macica	12	49,4	21,3	12,8	63,2	Uterus
C64-C68	Układ moczowy	3	12,4	3,8	3,2	-	Urinary tract
C69-C72	Oko, mózg i inne części centralnego systemu nerwowego	#	8,2	3,9	2,1	-	Eye, brain and other parts of central nervous system
C73-C75	Tarczycza i inne gruczoły wydzielania wewnętrznego	4	16,5	9,2	4,3	-	Thyroid and other endocrine glands
C76-C80	Nowotwory niedokładnie określone, wtórne i o nieokreślonym umiejscowieniu	3	12,4	2,5	3,2	-	Ill-defined, secondary and unspecified sites
C81-C96	Tkanka limfatyczna, krwiotwórcza i tkanki pokrewne	9	37,1	13,0	9,6	100,0	Stated or presumed to be primary, of lymphoid, haematopoietic and related tissue
C81	w tym: choroba Hodgkina	0	0,0	0,0	0,0	0,0	Hodgkin Disease
C82-C85, C96	chłoniaki niezłośliwe	4	16,5	4,9	4,3	44,4	Non-Hodgkin Disease
C91-C95	białaczki	5	20,6	8,1	5,3	55,6	Leukemias
D00-D09	Nowotwory in situ	3	12,4	9,9	3,2	-	In situ neoplasms

Tab.217 Zachorowania na najczęstsze nowotwory złośliwe u kobiet w mieście Tarnobrzegu w 2020 roku
 Tab.217 The leading sites of new registered cancer, females, Tarnobrzeg city 2020

Umiejscowienie nowotworu Site	Liczby bezwzględne Absolute number	Współczynnik surowy Crude rate	Współczynnik standaryzowany Standardized rate	Wskaźnik struktury Percentage %
Województwo podkarpackie	3684	339,6	177,7	100,0
Miasto Tarnobrzeg ogółem	94	387,0	164,0	100,0
Zachorowania na najczęstsze nowotwory złośliwe w mieście Tarnobrzegu				
C50	15	61,8	38,3	16,0
C18-C21	11	45,3	13,9	11,7
C34	8	32,9	9,9	8,5
C54	8	32,9	15,8	8,5

Rys.156 Zachorowalność na nowotwory złośliwe w latach 2010-2020, kobiety
 Fig.156 Cancer incidence in 2010-2020, females



MIASTO TARNOBRZEG/ TARNOBRZEG CITY

Tab.218 Umieralność na nowotwory złośliwe według układów narządowych u mężczyzn w mieście Tarnobrzegu w 2020 roku
Tab.218 Cancer mortality by main cancer groups, males, Tarnobrzeg city 2020

ICD-10	Umiejscowienie	Liczby bezwzględne Absolute number	Współczynnik surowy Crude rate	Współczynnik standaryzowany Standardized rate	% wszystkich nowotworów % of all cancers	% w grupie narządowej % in organ system	Site
C00-D09	Nowotwory złośliwe ogółem	52	233,2	101,8	100,0	-	All cancers
C00-D09 bez C44	Nowotwory złośliwe ogółem bez skóry	52	233,2	101,8	100,0	-	All cancers but skin
C00-C14	Warga, jama ustna i gardło	4	17,9	8,9	7,7	-	Lip, oral cavity and pharynx
C15-C26	Narządy trawienne	16	71,7	29,4	30,8	100,0	Digestiv organs
C18-C21	w tym: jelito grube	9	40,4	16,0	17,3	56,2	Colorectal cancers
C30-C39	Układ oddechowy i klatka piersiowa	10	44,8	17,3	19,2	100,0	Respiratory and intrathoracic organs
C30-C34	w tym: narządy oddechowe	10	44,8	17,3	19,2	100,0	Respiratory organs
C37-C39	klatka piersiowa	0	0,0	0,0	0,0	0,0	Intrathoracic organs
C40-C41	Kości i chrząstki stawowe	#	4,5	8,2	1,9	-	Bone and articular cartilage
C43-C44	Czerniak i inne nowotwory złośliwe skóry	#	9,0	3,5	3,8	100,0	Melanoma and other skin cancers
C43	w tym: czerniak	#	9,0	3,5	3,8	#	Melanoma
C45-C49	Międzybłonek i tkanki miękkie	0	0,0	0,0	0,0	-	Mesothelial and soft tissue
C60-C63	Męskie narządy płciowe	8	35,9	14,2	15,4	100,0	Male genital organs
C61	w tym: gruczoł krokowy	8	35,9	14,2	15,4	100,0	Prostate
C64-C68	Układ moczowy	6	26,9	10,6	11,5	-	Urinary tract
C69-C72	Okło, mózg i inne części centralnego systemu nerwowego	#	4,5	2,7	1,9	-	Eye, brain and other parts of central nervous system
C73-C75	Tarczycyca i inne gruczoły wydzielania wewnętrznego	0	0,0	0,0	0,0	-	Thyroid and other endocrine glands
C76-C80	Nowotwory niedokładnie określone, wtórne i o nieokreślonym umiejscowieniu	0	0,0	0,0	0,0	-	Ill-defined, secondary and unspecified sites
C81-C96	Tkanka limfatyczna, krwiotwórcza i tkanki pokrewne	4	17,9	7,0	7,7	100,0	Stated or presumed to be primary, of lymphoid, haematopoietic and related tissue
C81	w tym: choroba Hodgkina	#	4,5	2,5	1,9	#	Hodgkin Disease
C82-C85, C96	chłoniaki niezłaznicze	#	4,5	1,5	1,9	#	Non-Hodgkin Disease
C91-C95	białaczki	#	9,0	3,0	3,8	#	Leukemias
D00-D09	Nowotwory in situ	0	0,0	0,0	0,0	-	In situ neoplasms

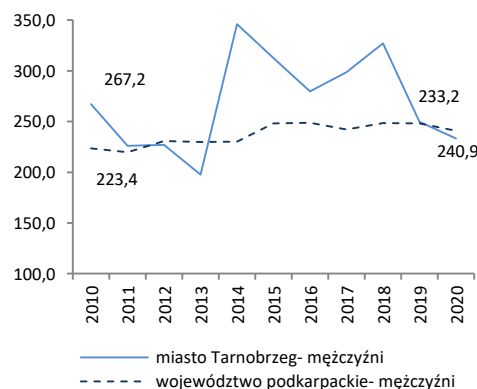
Tab.219 Zgony na najczęstsze nowotwory złośliwe u mężczyzn w mieście Tarnobrzegu w 2020 roku

Tab.219 Deaths from the leading cancer sites, males, Tarnobrzeg city 2020

Umiejscowienie nowotworu Site	Liczby bezwzględne Absolute number	Współczynnik surowy Crude rate	Współczynnik standaryzowany Standardized rate	Wskaźnik struktury Percentage %
Województwo podkarpackie	2508	240,9	125,6	100,0
Miasto Tarnobrzeg ogółem	52	233,2	101,8	100,0
Zgony na najczęstsze nowotwory złośliwe w mieście Tarnobrzegu				
C34	10	44,8	17,3	19,2
C61	8	35,9	14,2	15,4
C18	5	22,4	9,1	9,6
C67	5	22,4	8,1	9,6

Rys.157 Umieralność na nowotwory złośliwe w latach 2010-2020, mężczyźni

Fig.157 Cancer mortality in 2010-2020, males



MIASTO TARNOBRZEG/ TARNOBRZEG CITY

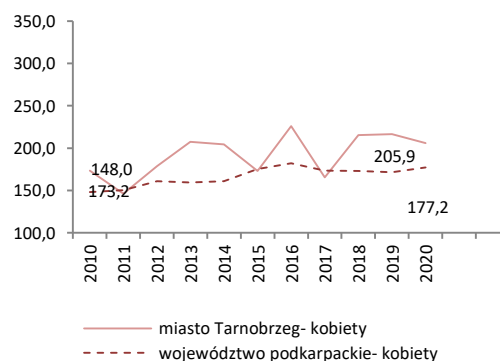
Tab.220 Umieralność na nowotwory złośliwe według układów narządowych u kobiet w mieście Tarnobrzeg w 2020 roku
Tab.220 Cancer mortality by main cancer groups, females, Tarnobrzeg city 2020

ICD-10	Umiejscowienie	Liczby bezwzględne Absolute number	Współczynnik surowy Crude rate	Współczynnik standaryzowany Standardized rate	% wszystkich nowotworów % of all cancers	% w grupie narządowej % in organ system	Site
C00-D09	Nowotwory złośliwe ogółem	50	205,9	68,6	100,0	-	All cancers
C00-D09 bez C44	Nowotwory złośliwe ogółem bez skóry	50	205,9	68,6	100,0	-	All cancers but skin
C00-C14	Warga, jama ustna i gardło	1	4,1	1,6	2,0	-	Lip, oral cavity and pharynx
C15-C26	Narządy trawienne	14	57,6	19,4	28,0	100,0	Digestiv organs
C18-C21	w tym: jelito grube	6	24,7	9,6	12,0	42,8	Colorectal cancers
C30-C39	Układ oddechowy i klatka piersiowa	6	24,7	7,0	12,0	100,0	Respiratory and intrathoracic organs
C30-C34	w tym: narządy oddechowe	6	24,7	7,0	12,0	100,0	Respiratory organs
C37-C39	klatka piersiowa	0	0,0	0,0	0,0	0,0	Intrathoracic organs
C40-C41	Kości i chrząstki stawowe	0	0,0	0,0	0,0	-	Bone and articular cartilage
C43-C44	Czerniak i inne nowotwory złośliwe skóry	0	0,0	0,0	0,0	100,0	Melanoma and other skin cancers
C43	w tym: czerniak	0	0,0	0,0	0,0	0,0	Melanoma
C45-C49	Międzybłonek i tkanki miękkie	0	0,0	0,0	0,0	-	Mesothelial and soft tissue
C50	Pierś	6	24,7	9,8	12,0	-	Breast
C51-C58	Żeńskie narządy płciowe	13	53,5	18,8	26,0	100,0	Female genital organs
C53-C54	w tym: macica	6	24,7	8,4	12,0	46,1	Uterus
C64-C68	Układ moczowy	3	12,4	4,5	6,0	-	Urinary tract
C69-C72	Oko, mózg i inne części centralnego systemu nerwowego	#	4,1	2,3	2,0	-	Eye, brain and other parts of central nervous system
C73-C75	Tarczycza i inne gruczoły wydzielania wewnętrznego	#	4,1	1,1	2,0	-	Thyroid and other endocrine glands
C76-C80	Nowotwory niedokładnie określone, wtórne i o nieokreślonym umiejscowieniu	#	8,2	1,3	4,0	-	Ill-defined, secondary and unspecified sites
C81-C96	Tkanka limfatyczna, krwiotwórcza i tkanki pokrewne	3	12,4	2,9	6,0	100,0	Stated or presumed to be primary, of lymphoid, haematopoietic and related tissue
C81	w tym: choroba Hodgkina	0	0,0	0,0	0,0	0,0	Hodgkin Disease
C82-C85, C96	chłoniaki niezłośliwe	#	4,1	1,1	2,0	#	Non-Hodgkin Disease
C91-C95	białaczki	0	0,0	0,0	0,0	0,0	Leukemias
D00-D09	Nowotwory in situ	0	0,0	0,0	0,0	-	In situ neoplasms

Tab.221 Zgony na najczęstsze nowotwory złośliwe u kobiet w mieście Tarnobrzegu w 2020 roku
Tab.221 Deaths from the leading cancer sites, females, Tarnobrzeg city 2020

Umiejscowienie nowotworu Site	Liczby bezwzględne Absolute number	Współczynnik surowy Crude rate	Współczynnik standaryzowany Standardized rate	Wskaźnik struktury Percentage %
Województwo podkarpackie	1922	177,2	72,3	100,0
Miasto Tarnobrzeg ogółem	50	205,9	68,6	100,0
Zgony na najczęstsze nowotwory złośliwe w mieście Tarnobrzegu				
C56	7	28,8	10,4	14,0
C18	6	24,7	9,6	12,0
C34	6	24,7	7,0	12,0
C50	6	24,7	9,8	12,0

Rys.158 Umieralność na nowotwory złośliwe w latach 2010-2020, kobiety
Fig.158 Cancer mortality in 2010-2020, females



Nowotwory złośliwe / Malignant neoplasms

C00	Nowotwory złośliwe wargi/ <i>Malignant neoplasm of lip</i>
C01	Nowotwór złośliwy nasady języka/ <i>Malignant neoplasm of base of tongue</i>
C02	Nowotwór złośliwy innych i nieokreślonych części języka/ <i>Malignant neoplasm of other and unspecified parts of tongue</i>
C03	Nowotwór złośliwy dziąsła/ <i>Malignant neoplasm of gum</i>
C04	Nowotwór złośliwy dna jamy ustnej/ <i>Malignant neoplasm of floor of mouth</i>
C05	Nowotwór złośliwy podniebienia/ <i>Malignant neoplasm of palate</i>
C06	Nowotwór złośliwy innych i nieokreślonych części jamy ustnej/ <i>Malignant neoplasm of other and unspecified parts of mouth</i>
C07	Nowotwór złośliwy ślinianki przyusznej/ <i>Malignant neoplasm of parotid gland</i>
C08	Nowotwór złośliwy innych i nieokreślonych dużych gruczołów ślinowych/ <i>Malignant neoplasm of other and unspecified major salivary glands</i>
C09	Nowotwory złośliwe migdałka/ <i>Malignant neoplasm of tonsil</i>
C10	Nowotwór złośliwy części ustnej gardła/ <i>Malignant neoplasm of oropharynx</i>
C11	Nowotwór złośliwy części nosowej gardła/ <i>Malignant neoplasm of nasopharynx</i>
C12	Nowotwór złośliwy zachyłka gruszkowatego/ <i>Malignant neoplasm of piriform sinus</i>
C13	Nowotwór złośliwy część krtaniowej gardła/ <i>Malignant neoplasm of hypopharynx</i>
C14	Nowotwór złośliwy o innym i bliżej nieokreślonym umiejscowieniu w obrębie wargi, jamy ustnej i gardła/ <i>Malignant neoplasm of other and ill-defined sites in the lip, oral cavity and pharynx</i>
C15	Nowotwór złośliwy przełyku/ <i>Malignant neoplasm of oesophagus</i>
C16	Nowotwór złośliwy żołądka/ <i>Malignant neoplasm of stomach</i>
C17	Nowotwór złośliwy jelita cienkiego/ <i>Malignant neoplasm of small intestine</i>
C18	Nowotwór złośliwy jelita grubego/ <i>Malignant neoplasm of colon</i>
C19	Nowotwór złośliwy zgięcia esiczo-odbytniczego/ <i>Malignant neoplasm of rectosigmoid junction</i>
C20	Nowotwór złośliwy odbytnicy/ <i>Malignant neoplasm of rectum</i>
C21	Nowotwór złośliwy odbytu i kanału odbytu/ <i>Malignant neoplasm of anus and anal canal</i>
C22	Nowotwór złośliwy wątroby i przewodów żółciowych wewnątrzwątrobowych/ <i>Malignant neoplasm of liver and intrahepatic bile ducts</i>
C23	Nowotwór złośliwy pęcherzyka żółciowego/ <i>Malignant neoplasm of gallbladder</i>
C24	Nowotwór złośliwy innych i nieokreślonych części dróg żółciowych/ <i>Malignant neoplasm of other and unspecified parts of biliary tract</i>
C25	Nowotwór złośliwy trzustki/ <i>Malignant neoplasm of pancreas</i>
C26	Nowotwór złośliwy innych i niedokładnie określonych narządów trawiennych/ <i>Malignant neoplasm of other and ill-defined digestive organs</i>
C30	Nowotwór złośliwy jamy nosowej i ucha środkowego/ <i>Malignant neoplasm of nasal cavity and middle ear</i>
C31	Nowotwór złośliwy zatoki przynosowej/ <i>Malignant neoplasm of accessory sinuses</i>
C32	Nowotwór złośliwy krtani/ <i>Malignant neoplasm of larynx</i>
C33	Nowotwór złośliwy tchawicy/ <i>Malignant neoplasm of trachea</i>
C34	Nowotwór złośliwy oskrzela i płuca/ <i>Malignant neoplasm of bronchus and lung</i>
C37	Nowotwór złośliwy grasicy/ <i>Malignant neoplasm of thymus</i>
C38	Nowotwór złośliwy serca, śródpiersia i opłucnej/ <i>Malignant neoplasm of heart, mediastinum and pleura</i>
C39	Nowotwór złośliwy innych i niedokładnie określonych części układu oddechowego i narządów klatki piersiowej/ <i>Malignant neoplasm of other and ill-defined sites in the respiratory system and intrathoracic organs</i>
C40	Nowotwór złośliwy kości i chrząstki stawowe kończyn/ <i>Malignant neoplasm of bone and articular cartilage of limbs</i>
C41	Nowotwór złośliwy kości i chrząstki stawowej o innym i nieokreślonym umiejscowieniu/ <i>Malignant neoplasm of bone and articular cartilage of other and unspecified sites</i>
C43	Czerniak złośliwy skóry/ <i>Malignant melanoma of skin</i>
C44	Inne nowotwory złośliwe skóry/ <i>Other malignant neoplasms of skin</i>
C45	Międzybłoniak/ <i>Mesothelioma</i>
C46	Mięsak Kaposi'ego/ <i>Kaposi's sarcoma</i>
C47	Nowotwory złośliwe nerwów obwodowych i autonomicznego układu nerwowego/ <i>Malignant neoplasm of peripheral nerves and autonomic nervous system</i>
C48	Nowotwory złośliwe przestrzeni zaotrzewnowej i otrzewnej/ <i>Malignant neoplasm of retroperitoneum and peritoneum</i>
C49	Nowotwory złośliwe tkanki łącznej i innych tkanek miękkich/ <i>Malignant neoplasm of other connective and soft tissue</i>
C50	Nowotwór złośliwy suteka/ <i>Malignant neoplasm of breast</i>

Nowotwory złośliwe / Malignant neoplasms

C51	Nowotwór złośliwy sromu/ <i>Malignant neoplasm of vulva</i>
C52	Nowotwór złośliwy pochwy/ <i>Malignant neoplasm of vagina</i>
C53	Nowotwór złośliwy szyjki macicy/ <i>Malignant neoplasm of cervix uteri</i>
C54	Nowotwór złośliwy trzonu macicy/ <i>Malignant neoplasm of corpus uteri</i>
C55	Nowotwór złośliwy nieokreślonej części macicy/ <i>Malignant neoplasm of uterus, part unspecified</i>
C56	Nowotwór złośliwy jajnika/ <i>Malignant neoplasm of ovary</i>
C57	Nowotwór złośliwy innych i nieokreślonych żeńskich narządów płciowych/ <i>Malignant neoplasm of other and unspecified female genital organs</i>
C58	Nowotwór złośliwy łożyska/ <i>Malignant neoplasm of placenta</i>
C60	Nowotwór złośliwy prącia/ <i>Malignant neoplasm of penis</i>
C61	Nowotwór złośliwy gruczołu krokowego/ <i>Malignant neoplasm of prostate</i>
C62	Nowotwór złośliwy jądra/ <i>Malignant neoplasm of testis</i>
C63	Nowotwór złośliwy innych i nieokreślonych męskich narządów płciowych/ <i>Malignant neoplasm of other and unspecified male genital organs</i>
C64	Nowotwór złośliwy nerki z wyjątkiem miedniczki nerkowej/ <i>Malignant neoplasm of kidney, except renal pelvis</i>
C65	Nowotwór złośliwy miedniczki nerkowej/ <i>Malignant neoplasm of renal pelvis</i>
C66	Nowotwór złośliwy moczowodu/ <i>Malignant neoplasm of ureter</i>
C67	Nowotwór złośliwy pęcherza moczowego/ <i>Malignant neoplasm of bladder</i>
C68	Nowotwór złośliwy innych i nieokreślonych narządów moczowych/ <i>Other and unspecified urinary organs</i>
C69	Nowotwór złośliwy oka/ <i>Malignant neoplasm of eye and adnexa</i>
C70	Nowotwór złośliwy opon/ <i>Malignant neoplasm of meninges</i>
C71	Nowotwór złośliwy mózgu/ <i>Malignant neoplasm of brain</i>
C72	Nowotwór złośliwy rdzenia kręgowego, nerwów czaszkowych i innych części centralnego systemu nerwowego/ <i>Malignant neoplasm of spinal cord, cranial nerves and other parts of central nervous system</i>
C73	Nowotwór złośliwy tarczycy/ <i>Malignant neoplasm of thyroid gland</i>
C74	Nowotwór złośliwy nadnerczy/ <i>Malignant neoplasm of adrenal gland</i>
C75	Nowotwór złośliwy innych gruczołów wydzielania wewnętrznego i struktur pokrewnych/ <i>Malignant neoplasm of other endocrine glands and related structures</i>
C76	Nowotwór złośliwy innych i niedokładnie określonych umiejscowień/ <i>Malignant neoplasm of other and ill-defined sites</i>
C77	Wtórne i nieokreślone nowotwory węzłów chłonnych/ <i>Secondary and unspecified malignant neoplasm of lymph nodes</i>
C78	Wtórne nowotwory złośliwe układu oddechowego i trawiennego/ <i>Secondary malignant neoplasm of respiratory and digestive organs</i>
C79	Wtórny nowotwór złośliwy innych umiejscowień/ <i>Secondary malignant neoplasm of other and unspecified sites</i>
C80	Nowotwór złośliwy bez określenia jego umiejscowienia/ <i>Malignant neoplasm, without specification of site</i>
C81	Choroba Hodgkina/ <i>Hodgkin lymphoma</i>
C82	Chłoniak nieziarniczny guzkowy (grudkowy)/ <i>Follicular lymphoma</i>
C83	Chłoniaki nieziarnicze rozlane/ <i>Non-follicular lymphoma</i>
C84	Obwodowy i skórny chłoniak z komórek T/ <i>Mature T/NK-cell lymphomas</i>
C85	Inne i nieokreślone postacie chłoniaków nieziarnicznych / <i>Other and unspecified types of non-Hodgkin lymphoma</i>
C88	Złośliwe choroby immunoproliferacyjne/ <i>Malignant immunoproliferative diseases</i>
C90	Szpiczak mnogi i nowotwory z komórek plazmatycznych/ <i>Multiple myeloma and malignant plasma cell neoplasms</i>
C91	Białaczka limfatyczna/ <i>Lymphoid leukaemia</i>
C92	Białaczka szpikowa/ <i>Myeloid leukaemia</i>
C93	Białaczka monocytowa/ <i>Monocytic leukaemia</i>
C94	Inne białaczki określonego rodzaju/ <i>Other leukaemias of specified cell type</i>
C95	Białaczka z komórek nieokreślonego rodzaju/ <i>Leukaemia of unspecified cell type</i>
C96	Inny i nieokreślony nowotwór złośliwy tkanki limfatycznej, krwiotwórczej i tkanek pokrewnych/ <i>Other and unspecified malignant neoplasms of lymphoid, haematopoietic and related tissue</i>
D00	Rak in situ jamy ustnej, przełyku i żołądka/ <i>Carcinoma in situ of oral cavity, oesophagus and stomach</i>
D01	Rak in situ innych i nieokreślonych części narządów trawiennych/ <i>Carcinoma in situ of other and unspecified digestive organs</i>
D02	Rak in situ ucha środkowego i układu oddechowego/ <i>Carcinoma in situ of middle ear and respiratory system</i>
D03	Czerniak in situ/ <i>Melanoma in situ</i>
D04	Rak in situ skóry/ <i>Carcinoma in situ of skin</i>
D05	Rak in situ sutka/ <i>Carcinoma in situ of breast</i>
D06	Rak in situ szyjki macicy/ <i>Carcinoma in situ of cervix uteri</i>
D07	Rak in situ innych i nieokreślonych narządów płciowych/ <i>Carcinoma in situ of other and unspecified genital organs</i>
D09	Rak in situ innych i nieokreślonych umiejscowień/ <i>Carcinoma in situ of other and unspecified sites</i>