



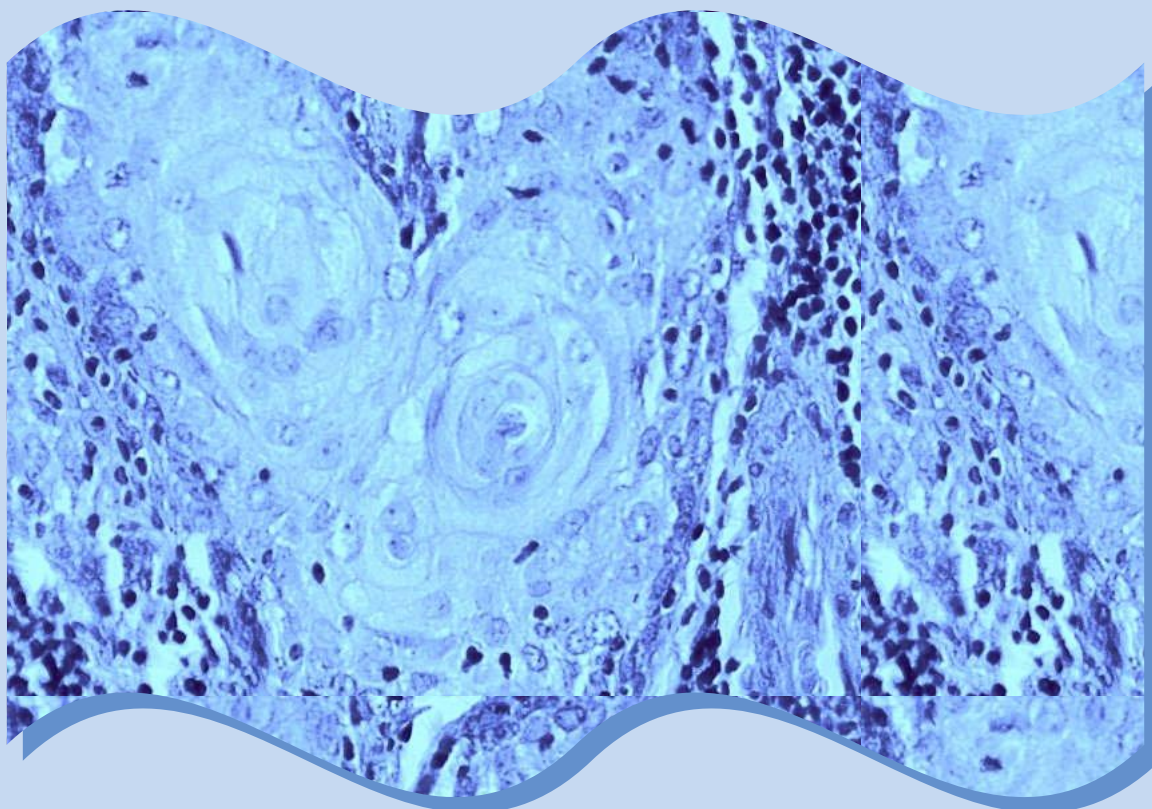
**PODKARPACKIE CENTRUM ZDROWIA
PUBLICZNEGO W RZESZOWIE**

Podkarpackie Centre of Public Health in Rzeszow

NOWOTWORY ZŁOŚLIWE W WOJ. PODKARPACKIM W 2007 ROKU

Cancer in Podkarpackie voivodship in 2007

Jadwiga Jagiełło-Kotwica • Józef Kwolek • Halina Zięba



RZESZÓW 2009

**Podkarpackie Centrum Zdrowia Publicznego
w Rzeszowie**

***Podkarpackie Centre of Public Health
in Rzeszów***

Podkarpacki Rejestr Nowotworów

Podkarpacki Cancer Registry

**Nowotwory złośliwe
w woj. podkarpackim
w 2007 roku**

***Cancer in Podkarpackie voivodship
in 2007***

Jadwiga Jagiełło-Kotwica • Józef Kwolek • Halina Zięba

Rzeszów 2009

Pod redakcją / Edited by: Józefa Kwolka
Opracowanie merytoryczne / Content: Jadwiga Jagiełło-Kotwica, Józef Kwolek, Halina Zięba

Opracowanie graficzne / Graphics: Jadwiga Jagiełło-Kotwica, Halina Zięba

Opracowanie wykonane dzięki pracy zespołu tworzącego bazę rejestru w składzie:
Joanna Czapka, Anna Chuchnowska, Monika Grądalska-Lampart, Barbara Pomykała,
Barbara Rudowska, Monika Rusinek

This publication was possible due to the efforts of the registry team:

*Joanna Czapka, Anna Chuchnowska, Monika Grądalska-Lampart, Barbara Pomykała,
Barbara Rudowska, Monika Rusinek*

Biuletyn został sfinansowany ze środków Narodowego Programu Zwalczenia Chorób
Nowotworowych w ramach zadania „Poprawa działania systemu zbierania i rejestrowania danych
o nowotworach”

*This Bulletin has been funded by the National Cancer Treatment Programme,
a part of the „Improvement of the cancer data collection and registration”*

Objaśnienia znaków umownych użytych w tablicach

kreska (-)	- zjawisko nie wystąpiło
kropka (.)	- zupełny brak informacji albo brak informacji wiarygodnych
znak x	- wypełnienie pozycji jest niemożliwe lub niecelowe
znak #	- oznacza wartość mniejszą od 3 (zasady udostępniania informacji statystycznych art. 38 ustawy o statystyce publicznej)

List of conventional signs used in the tables

<i>hyphen (-)</i>	<i>- phenomena didn't occur</i>
<i>period (.)</i>	<i>- no information or no reliable information</i>
<i>x sign</i>	<i>- data input is not possible, or not making sense</i>
<i># sign</i>	<i>- value is less than 3 (see article 38 of public statistics act)</i>

Rzeszów 2009

Podkarpackie Centrum Zdrowia Publicznego w Rzeszowie
35-310 Rzeszów, ul. Warzywna 3a
*Podkarpackie Centre of Public Health in Rzeszów
3a Warzywna St. 35-310 Rzeszów, Poland*

tel. 017 850 90 80 017 853 84 59 fax. 017 852 57 28
wzmorze@pro.onet.pl <http://www.zdrowie.stat.rzeszow.pl>

ISSN 1896-7841

Słowo wstępne

Prowadzony w Podkarpackim Centrum Zdrowia Publicznego w Rzeszowie Podkarpacki Rejestr Nowotworów funkcjonuje od 1999 roku. Jest rejestrem populacyjnym i obejmuje zakresem swojego działania całe województwo podkarpackie. Celem jego działania jest zbieranie zgłoszeń zachorowań na nowotwory złośliwe. Dane o zachorowaniach w powiązaniu z danymi o zgonach są podstawą do przedstawienia stopnia zagrożenia nowotworami złośliwymi w województwie. Równocześnie wieloletni obraz tego problemu zdrowotnego otrzymywany z danych rejestru może służyć do opracowywania prognoz zachorowań i zgonów, określania potrzeb rozwoju leczenia onkologicznego, oszacowania kosztów leczenia, oceny efektywności rozpoznawania i leczenia nowotworów złośliwych a także oceny skuteczności wprowadzenia programu walki z nowotworami.

Z tego względu poniższy biuletyn jest adresowany do szerokiego grona odbiorców zarówno w administracji jak i w samorządzie oraz instytucji funkcjonujących w ochronie zdrowia i specjalistów zajmujących się problematyką nowotworową. Ze względu na ograniczenia finansowe materiał dostępny jest przede wszystkim na naszej stronie internetowej.

W bieżącym roku biuletyn jest opracowany w dwujęzycznej wersji polsko-angielskiej.

Jerzy Wilk
p.o. Dyrektor
Podkarpackiego Centrum Zdrowia Publicznego
w Rzeszowie

Foreword

Cancer Registry run by Podkarpackie Centre of Public Health in Rzeszów was founded in 1999. It's a population cancer registry and it covers all of the Podkarpackie voivodship. Its goal is to gather information about new cases of cancers. Incidence data along with information on number of deaths allows us to present cancer risk level for the voivodship. Data gathered through several years of registry functioning allows us to prepare diagnosis of cancer incidence and deaths, to propose ways of oncological care development, to assess costs of treatment and effectiveness of cancer diagnosis and treatment, as well as to estimate effectiveness of cancer prevention programs.

Therefore, this publication is targeted at a broad range of readers, coming from an administration background, local government, and healthcare and cancer professionals. Due to financial restrictions it shall be available mainly in electronic format on our website.

This year's publication is edited in a bilingual Polish-English version.

Jerzy Wilk
Acting Head of
Podkarpackie Centre of Public Health
in Rzeszów

SPIS TREŚCI

SŁOWO WSTĘPNE	3
1. STRESZCZENIE	5
2. WSTĘP	6
3. MATERIAŁ I METODA	6
3.1. LOKALIZACJA REJESTRU	6
3.2. PODSTAWA PRAWNA	7
3.3. FORMULARZ ZGŁOSZENIOWY I ZASADY JEGO WERYFIKACJI	7
3.4. ŹRÓDŁA DANYCH	8
3.5. MATERIAŁ	8
3.6. SPOSÓB OPRACOWANIA I PREZENTACJI DANYCH	10
4. LUDNOŚĆ W WOJEWÓDZTWIE PODKARPACKIM	10
5. ZACHOROWALNOŚĆ NA NOWOTWORY ZŁOŚLIWE	11
5.1. ZACHOROWALNOŚĆ MĘŻCZYZN NA NOWOTWORY ZŁOŚLIWE	11
5.2. ZACHOROWALNOŚĆ KOBIET NA NOWOTWORY ZŁOŚLIWE	12
5.3. ZACHOROWALNOŚĆ NA NOWOTWORY ZŁOŚLIWE WG POWIATÓW	12
6. UMIERALNOŚĆ NA NOWOTWORY ZŁOŚLIWE	13
6.1. UMIERALNOŚĆ MĘŻCZYZN NA NOWOTWORY ZŁOŚLIWE	14
6.2. UMIERALNOŚĆ KOBIET NA NOWOTWORY ZŁOŚLIWE	14
6.3. UMIERALNOŚĆ NA NOWOTWORY ZŁOŚLIWE WG POWIATÓW	15
7. LUDNOŚĆ W WOJ. PODKARPACKIM	27
8. ZACHOROWANIA I ZACHOROWALNOŚĆ NA NOWOTWORY ZŁOŚLIWE W WOJEWÓDZTWIE	29
9. ZGONY I UMIERALNOŚĆ NA NOWOTWORY ZŁOŚLIWE W WOJEWÓDZTWIE	79
10. NOWOTWORY ZŁOŚLIWE W POWIATACH	131
(TABELE, WYKRESY)	131
11. KARTA ZGŁOSZENIA NOWOTWORU ZŁOŚLIWEGO „MZ/N-1A”	182
12. LISTA PUBLIKACJI	184
SPIS TABEL	BŁĄD! NIE ZDEFINIOWANO ZAKŁADKI.
SPIS WYKRESÓW	BŁĄD! NIE ZDEFINIOWANO ZAKŁADKI.
SPIS MAP	BŁĄD! NIE ZDEFINIOWANO ZAKŁADKI.

Contents

<i>Foreword</i>	3
1. SUMMARY	16
2. INTRODUCTION	16
3. MATERIAL AND METHOD	17
3.1. REGISTRY LOCATION	17
3.2. LEGAL BASIS	17
3.3. NOTIFICATION FORM AND THE RULES OF ITS VERIFICATION	17
3.4. DATA SOURCES	18
3.5. MATERIAL	19
3.6. METHOD OF DATA COMPILATION AND PRESENTATION	20
4. POPULATION IN PODKARPACKIE VOIVODSHIP	21
5. CANCER INCIDENCE	21
5.1. CANCER INCIDENCE AMONG MALES	21
5.2. CANCER INCIDENCE AMONG FEMALES	22
5.3. CANCER INCIDENCE BY POVIATS	22
6. CANCER MORTALITY	23
6.1. CANCER MORTALITY AMONG MALES	24
6.2. CANCER MORTALITY AMONG FEMALES	24
6.3. CANCER MORTALITY BY POVIATS	25
7. PODKARPACKIE VOIVODSHIP POPULATION	27
8. NUMBER OF INCIDENCES OF CANCER AND INCIDENCE RATE IN THE VOIVODSHIP	29
9. NUMBER OF CANCER DEATHS AND MORTALITY RATES IN THE VOIVODSHIP	79
(TABLES, GRAPHS, MAPS)	79
10. CANCER IN POVIATS	131
(TABLES, GRAPHS)	131
11. CANCER REGISTRATION FORM „MZ/N-1A”	182
12. LIST OF PUBLICATIONS	184
List of tables	187
List of graph	188
List of maps	188

1. Streszczenie

Podkarpacki Rejestr Nowotworów co roku odnotowuje coraz większą liczbę zachorowań, podczas gdy w 2001 było ich mniej niż 6 500 to w latach 2006-2007 roku ponad 7 000. Przeważają zachorowania wśród mężczyzn stanowiące około 53% ogółu, również przeważają zachorowania mieszkańców wsi około 56%.

Zachorowania w grupie wiekowej 0-39 lat stanowią około 4,7% ogółu. W ostatnich latach w zachorowaniach w grupie wiekowej 40-64 lat można zauważyć tendencję spadkową ich udziału w ogólnej liczbie od 37,2% w 2005 roku do 38,1% w 2007 roku, a w grupie 65 i więcej lat występuje tendencja wzrostowa od 57,0% w 2006 roku do 57,1% w 2007 roku.

U mężczyzn najczęstszym umiejscowieniem nowotworu jest oskrzele i płuco – w 2007 roku 858 zachorowań co stanowi około 23,3% ogółu. Dalszymi znacznymi umiejscowieniami są: gruczoł krokowy 10,6%; pęcherz moczowy 6,6%; jelito grube 6,3%; zgięcie esiczoodbytnicze, odbytnica i kanał odbytu 5,9% oraz żołądek 5,5%. Kobiety najczęściej zachorowują na nowotwór sutka, w roku 2007 zarejestrowano 583 przypadków co stanowi 17,5% ogólnej liczby zachorowań. W dalszej kolejności należy wymienić nowotwory trzonu macicy 7,6%; nowotwór tchawicy, oskrzela i płuca 7,0%; jelita grubego 5,6% oraz jajnika 5,5.

W 2007 roku w województwie podkarpackim odnotowano 4 229 zgonów z powodu nowotworów złośliwych wobec 4 069 w roku 2005 i 4 180 w 2006 roku. Zgony spowodowane nowotworami złośliwymi są ciągle drugą przyczyną i stanowią w 2007 roku 23,6% ogółu zgonów w województwie. W tym samym okresie zgony mężczyzn stanowią około 59,8% zgonów z powodu nowotworów złośliwych, zgony mieszkańców wsi 59,9%. Wśród mężczyzn 1,4% zgonów występuje w wieku 0-39 lat, 33,0% w wieku 40-64 lat oraz 65,6% w wieku 65 lat i więcej.

Najczęstszą przyczyną zgonu mężczyzn jest nowotwór narządów odechowych i klatki piersiowej – w 2007 roku było ich 844, co stanowi 33,7% wszystkich zgonów nowotworowych mężczyzn. Następne umiejscowienia z największym udziałem w strukturze: narządy trawienne 26,1%; układ moczowy 9,3%; męskie narządy płciowe 8,8%; tkanka limfatyczna, krwiotwórcza i tkanki pokrewne 6,1%; niedokładnie określone, wtórne i o nieokreślonym umiejscowieniu 5,9% oraz oko, mózg i inne części centralnego systemu nerwowego 3,3%.

W strukturze zgonów kobiet przeważa nowotwór złośliwy narządów trawiennych – w 2007 roku 504 zgony, co stanowi 29,2% wszystkich zgonów nowotworowych. Kolejnymi są nowotwory żeńskich narządów płciowych 15,7%; sutka 14,2%; narządów oddechowych i klatki piersiowej 10,2%; niedokładnie określone, wtórne i o nieokreślonym umiejscowieniu 8,2%; tkanka limfatyczna, krwiotwórcza i tkanki pokrewne 7,1% oraz oko, mózg i inne części centralnego systemu nerwowego 5,0%.

2. Wstęp

Publikacja niniejsza jest 9 opracowaniem przedstawiającym w tak szczegółowym stopniu zachorowalność i umieralność na nowotwory złośliwe w województwie podkarpackim. W opracowaniu zaprezentowano sytuację w 2007 roku, dodatkowo w mniej szczegółowych układach pokazano dane z lat 2000-2007.

W tym wydaniu w części opisowej przedstawiona została lokalizacja rejestru wraz z opisem zainicjowania jego funkcjonowania w Podkarpackim Centrum. Podana została podstawa prawna, źródła danych oraz metodologia prezentacji danych. Zamieszczono również w części tabelarycznej wojewódzkie tablice z liczbą zachorowań/zgonów wg grup wiekowych i 3-znakowych kodów umiejscowień nowotworów oraz tablice ze współczynnikami surowymi zgonów/zachorowań na 100 tys. mężczyzn/kobiet.

W opracowaniu zaprezentowano wykaz publikacji, w których wykorzystano dane z rejestru nowotworów. Wydanie przedstawiono w dwujęzycznej wersji polsko-angielskiej.

3. Materiał i metoda

3.1. Lokalizacja rejestru

Informacja o zagrożeniu chorobami nowotworowymi została opracowana na podstawie danych zgromadzonych w Podkarpackim Rejestrze Nowotworów, który od 1999 roku funkcjonuje w Podkarpackim Centrum Zdrowia Publicznego w Rzeszowie. W pierwszym roku działalności oraz w pierwszej połowie roku 2000 prace rejestru związane były z przejściem danych w postaci elektronicznej i dokumentacji zgłoszeniowej z funkcjonujących wcześniej rejestrów w województwach, które weszły w skład województwa podkarpackiego. Baza zachorowań powstała z połączenia danych z rejestrów województw rzeszowskiego, krośnieńskiego, przemyskiego oraz części województwa tarnobrzesckiego i tarnowskiego (tylko powiat dębicki). Baza w postaci elektronicznej została uzupełniona poprzez wpisanie do niej nie zarejestrowanych zgłoszeń, a także została zweryfikowana w kierunku wyeliminowania tzw. dubletów.

Równocześnie występujące w niej kody rozpoznawcze wg rewizji IX zostały przekodowane na kody X Rewizji Międzynarodowej Klasyfikacji Chorób i Problemów Zdrowotnych, natomiast kody terytorialne zostały uaktualnione do obowiązujących od 1.1.1999 r.

W listopadzie 1999 roku wszyscy dyrektorzy zakładów opieki zdrowotnej województwa podkarpackiego zostali poinformowani przez Pełnomocnika Wojewody Podkarpackiego do Spraw Zdrowia o umiejscowieniu Podkarpackiego Rejestru Nowotworów w Podkarpackim Centrum Zdrowia Publicznego w Rzeszowie.

3.2. Podstawa prawna

Podstawą prawną zbierania danych o zachorowaniach na nowotwory złośliwe jest Ustawa o statystyce publicznej – Dz.U. nr 88 poz.439 z 1995 roku oraz corocznie wydawane Rozporządzenie Rady Ministrów w sprawie badań statystycznych statystyki publicznej (na rok 2009 Rozporządzenie Rady Ministrów z dnia 27 listopada 2008 roku w sprawie programu badań statystycznych statystyki publicznej ukazało się w Dz. U. nr 221, poz.1436). To rozporządzenie zobowiązuje wszystkie zakłady opieki zdrowotnej, indywidualne praktyki lekarskie, indywidualne specjalistyczne praktyki lekarskie oraz grupowe praktyki lekarskie do comiesięcznego przekazywania do wojewódzkiego rejestru nowotworowego wszystkich przypadków rozpoznania bądź podejrzenia nowotworu złośliwego. Zgodnie z programem badań statystycznych Podkarpacki Rejestr Nowotworów jako jeden z rejestrów wojewódzkich raz na rok zasila swoimi danymi bazę Krajowego Rejestru Nowotworów (KRN).

3.3. Formularz zgłoszeniowy i zasady jego weryfikacji

Dokumentem służącym do zgłoszenia do rejestru zachorowania na nowotwór złośliwy jest „Karta zgłoszenia nowotworu złośliwego MZ/N-1a”. Jednostka ochrony zdrowia, w której zostanie rozpoznany nowotwór, jest zobowiązana przekazać o tym informację nie tylko w przypadku pierwszego kontaktu pacjenta z tą jednostką, ale także przy następnych. Przekazanie dodatkowych kart MZ/N1-a dla tej samej osoby jest bardzo istotne w przypadku, gdy zawierają one dodatkową informację np. opis rozpoznania histopatologicznego, kod zaawansowania TNM, stadium zaawansowania, czy metodę leczenia jak również w przypadku zgonu. Posiadanie danych histopatologicznych jest pomocne w zweryfikowaniu kodu topograficznego nowotworu. Zasadą działania rejestru jest ustalenie podstawowych informacji o stwierdzonym przypadku według stanu w chwili rozpoznania. Z tego względu bardzo ważne jest przekazanie powyższych informacji, które w opracowaniach analitycznych będą podstawą do analizowania zachorowalności i przeżyć.

System kodowania w bazie rejestru dla umiejscowienia nowotworu oraz kodu histopatologicznego oparty jest na X Rewizji Międzynarodowej Klasyfikacji Chorób i Problemów Zdrowotnych.

Przed zamknięciem rocznego zbioru zachorowań baza rejestru jest poddawana szerokiej weryfikacji poprzez kontrolę pod względem zdublowania osób, błędów formalnych i błędów w części medycznej. Wyszukane nieprawidłowości w kontroli formalnej niezgodność numeru PESEL z datą urodzenia, a także płci z imieniem oraz braki numeru PESEL są korygowane i uzupełniane z pomocą Terenowego Banku Danych w Rzeszowie. Również błędy w zakresie danych medycznych typu: formalna poprawność kodu morfologicznego i jego zgodność z kodem topograficznym, relacja między TNM a zakresem zmian, metoda leczenia w porównaniu z rodzajem leczenia są wyjaśniane i korygowane w bazie.

3.4. Źródła danych

Dane bazy rejestru są podstawą do przedstawienia informacji o zachorowaniach na nowotwory złośliwe. Zarejestrowanie w tej bazie prawie pełnej liczby stwierdzonych przypadków nowotworów pozwoli na uzyskanie obrazu zagrożenia możliwie bliskiego sytuacji faktycznej. W celu uzyskania jak najlepszej kompletności bazy Podkarpacki Rejestr Nowotworów prowadzi aktywne zbieranie danych. Możemy wymienić trzy tego typu działania.

Co roku do każdej jednostki zobowiązanej jest wysyłana informacja przypominająca obowiązek przekazania danych o stwierdzonych przypadkach zachorowań wraz z sygnalizacją istotnych problemów w wypełnianiu karty zgłoszenia nowotworu.

Kodowane w Podkarpackim Centrum Zdrowia Publicznego w Rzeszowie karty statystyczne do karty zgonu są podstawą do uzupełnienia bazy rejestru nowotworów o dane osób zmarłych z powodu nowotworu złośliwego. Informacje dotyczące osób nie figurujących w rejestrze są do niego wprowadzane jako zachorowania z podstawą rozpoznania „tylko akt zgonu”, natomiast w przypadku osób wcześniej wpisanych do bazy jest odnotowywana data zgonu, miejsce zgonu i przyczyna zgonu.

Porównanie bazy hospitalizowanych – również prowadzonej w Podkarpackim Centrum – w szpitalach ogólnych województwa z bazą rejestru umożliwia wygenerowanie wykazu zawierającego informacje o osobach leczonych stacjonarnie z powodu nowotworów złośliwych, które nie zostały zgłoszone do rejestru lub występują w rejestrze, ale mają jako podstawę rozpoznania tylko akt zgonu (porównanie na zgodność miejsca zamieszkania z dokładnością do powiatu i daty urodzenia). W tym przypadku jesteśmy w stanie wskazać szpital oraz numer w księdze głównej tego szpitala, który nie zgłosił tych przypadków zachorowań. Na podstawie tych wykazów szpitale wypełniają karty zgłoszeń nowotworu, które następnie są dopisywane do rejestru.

W opracowaniu przedstawiona jest również informacja o zgonach. Dane dla województwa ogółem według przyczyn otrzymaliśmy z Urzędu Statystycznego w Rzeszowie, natomiast dane o liczbie zgonów z powodu nowotworów złośliwych w układzie powiatowym i grup wiekowych z Krajowego Rejestru Nowotworów w Warszawie. Dla wyliczenia wskaźników umieralności oraz zachorowalności wykorzystaliśmy dane o ludności według stałego miejsca zamieszkania i stanu na dzień 30 czerwca, pochodzące z Urzędu Statystycznego w Rzeszowie.

Standardowa populacja świata została zaczerpnięta z biuletynu wydanego przez Krajowy Rejestr Nowotworów.

3.5. Materiał

Najważniejszymi parametrami oceny jakości danych w rejestrze są: wskaźnik kompletności rejestracji, odsetek potwierdzeń histologicznych, obecność w zbiorze rozpoznań „in situ”, niski odsetek umiejscowień nieokreślonych oraz niski odsetek zgłoszeń „tylko na podstawie karty zgonu” – DCO (brak w bazie zachorowań z podstawą rozpoznania DCO nie jest sytuacją prawidłową).

W efekcie aktywnego zbierania danych o zachorowaniach – otrzymywane dane o zachorowaniach w latach, za które dane już były przekazywane do KRN, też są rejestrowane – w bazie rejestru nastąpiły znaczne zmiany. W każdym z lat zwiększyła się zdecydowanie liczba zgłoszeń, jak również liczba potwierdzeń histologicznych, zmniejszyły się liczby potwierdzeń DCO oraz nieznanymi umiejscowień oraz rozpoznań in situ.

Zakłady Opieki Zdrowotnej i Gabinety Lekarskie realizujące na podstawie Umowy z NFZ Programy Profilaktyczne mają obowiązek rejestracji rozpoznań nowotworów w ramach prowadzonych badań skriningowych i wprowadzania tych danych do ogólnopolskiego rejestru SIMP (System Informatyczny Monitorowania Profilaktyki). Dostęp do tego rejestru dla Podkarpackiego Centrum będzie stanowił dodatkowe źródło danych podnoszące jakość rejestru nowotworowego. Programy dot. raka piersi i szyjki macicy są koordynowane przez Wojewódzkie Ośrodki Koordynujące. Na dzień dzisiejszy realizowane są następujące programy profilaktyczne finansowane przez NFZ: Populacyjny program wczesnego wykrywania raka piersi, Populacyjny program profilaktyki i wczesnego wykrywania raka szyjki macicy, Program profilaktyczny chorób odtytoniowych, Program profilaktyki chorób układu krążenia, Program badań prenatalnych, Program wczesnej diagnostyki i leczenia jaskry.

Tabela 1 Bazy zachorowań przekazane do Krajowego Rejestru Nowotworów za lata 1999-2007
Stan na 17.09.2007 roku

Lata rozpoznania	Ogółem	z liczby ogółem				
		z podstawą rozpoznania DCO	potwierdzonych histologicznie	nieznanymi umiejscowień (C76 i C80)	rozpoznań in situ	rozpoznanie na podstawie skriningu
Liczba zarejestrowanych zachorowań						
1999	5 480	1 437	1 955	189	6	3
2000	6 614	177	3 616	213	25	2
2001	6 411	179	4 493	173	38	6
2002	6 676	235	4 808	147	43	3
2003	6 947	351	5 031	156	53	7
2004	6 456	389	4 880	130	60	3
2005	7 028	424	5 222	183	49	2
2006	7 038	336	5 369	173	66	34
2007	7 002	367	5 414	191	70	56
Odsetki						
1999	100,0	26,2	35,7	3,4	0,1	0,1
2000	100,0	2,7	54,7	3,2	0,4	0,0
2001	100,0	2,8	70,1	2,7	0,6	0,1
2002	100,0	3,5	72,0	2,2	0,6	0,0
2003	100,0	5,1	72,4	2,2	0,8	0,1
2004	100,0	6,0	75,6	2,0	0,9	0,0
2005	100,0	6,0	74,3	2,6	0,7	0,0
2006	100,0	4,8	76,3	2,5	0,9	0,5
2007	100,0	5,2	77,3	2,7	1,0	0,8

Według kryteriów określonych przez KRN przyjmowało się, że gdy wartość z/z była większa od 1,5, to kompletność wynosiła 100%. Aktualnie wartość określająca pełną kompletność została zwiększona do 1,67. W

woj. podkarpackim w latach 2005-2007 z/z był na poziomie 1,72; 1,68; 1,66. W dwóch pierwszych latach kompletność wynosiła 100%, w 2007 roku 99,4%.

3.6. Sposób opracowania i prezentacji danych

W analogiczny sposób jak w latach ubiegłych dane w tabelach zostały przedstawione wg umiejscowień nowotworów złośliwych określonych w II rozdziale Międzynarodowej Statystycznej Klasyfikacji Chorób i Problemów Zdrowotnych (Rewizja dziesiąta ICD-10 z 1989 r.) w stopniu szczegółowości podrozdziałów oraz niektórych wybranych umiejscowień, łącznie z nowotworami in situ (D00-D09).

W tabelach przedstawiono wartości bezwzględne określające liczbę zgonów i zarejestrowanych zachorowań w celu określenia umieralności i zachorowalności oraz wskaźnika struktury określającego procentowy udział w danej grupie wiekowej czy umiejscowieniu w stosunku do liczby określającej całość, dodatkowo przedstawiono porównawczo zachorowania i zgony w latach 2005-2007 ogółem, według wieku oraz dla najczęstszych umiejscowień. Przedstawiono również współczynniki surowe ogółem i cząstkowe wg wieku oraz standaryzowane na 100 tys. ludności w celu opisu zachorowalności i umieralności. Współczynnik surowy określa liczbę zachorowań/zgonów na 100 tys. badanej populacji, natomiast współczynnik standaryzowany określa ile zachorowań/zgonów wystąpiłoby w badanej populacji, gdyby struktura wieku tej populacji była taka sama jak struktura wieku populacji przyjętej za standard. W niniejszym opracowaniu współczynniki standaryzowane zostały obliczone wg metody bezpośredniej zastosowanej w biuletynie KRN. Jako populację standardową przyjęto standardową populację świata. Tabele dotyczące zachorowalności zawierają dane o liczbie wszystkich rozpoznanych w danym roku niezależnych pierwotnych umiejscowieniach (również kilku u jednej osoby), bez względu na ewentualne wystąpienie we wcześniejszych latach innego niezależnego pierwotnego umiejscowienia.

4. Ludność w województwie podkarpackim

Województwo podkarpackie, którego ludność stanowi 5,5% ogółu ludności Polski, plasuje się środkowej części wojewódzkiego zestawienia ludności kraju razem z kujawsko-pomorskim (5,4%), lubelskim (5,7%) i pomorskim (5,7%). Liczba ludności stałej 30 czerwca 2007 roku wynosiła 2 097 325 osób. W strukturze ludności wg płci przeważają kobiety – 51,1%, na 100 mężczyzn przypadały 104 kobiety, więcej ludności mieszka na wsi – 59,6%.

Ludność w wieku 0-39 lat stanowiła 56,5 % ogółu, w wieku 40-64 lat 30,6% natomiast w wieku 65 lat i więcej 12,9%. W skład województwa wchodzi 4 powiaty grodzkie i 21 ziemskich, w których liczba ludności wynosi od niecałe 23 tys. (powiat bieszczadzki) do około 170 tys. (powiat rzeszowski).

5. Zachorowalność na nowotwory złośliwe

W 2007 roku w rejestrze nowotworowym województwa podkarpackiego zarejestrowano mniej niż w roku 2006 nowych niezależnych pierwotnych umiejscowień nowotworów złośliwych 2007r. – 7 002; 2006r – 7 038. Wskaźnik zachorowalności również w 2007r. był niższy niż w roku poprzednim 2007r. – 332,4; 2006r. – 334,1.

W dalszym ciągu większa część przekazywanych zgłoszeń do rejestru dotyczy mężczyzn (52,6%), jak również zgłoszeń dotyczących mieszkańców wsi (56,4%). Współczynnik standaryzowany zachorowalności na 100 tys. ludności był zdecydowanie większy dla mężczyzn niż dla kobiet (mężczyźni – 262,5; kobiety – 187,4), jak również był większy dla mieszkańców miast niż wsi (miasto – 233,9; wieś – 204,8).

W roku 2007 – 4,7% zgłoszeń dotyczyło zachorowań w wieku 0-39 lat, 38,1% w wieku 40 –64 lat oraz 57,1% w wieku 65 lat i więcej. Dla mieszkańców miast więcej zgłoszeń niż dla mieszkańców wsi występuje w grupie wiekowej 0-39 lat (miasto – 4,8%; wieś – 4,7%) oraz 40-64 lat (miasto – 42,5%; wieś – 34,8%).

5.1. Zachorowalność mężczyzn na nowotwory złośliwe

Zachorowalność mężczyzn na nowotwory złośliwe na 100 tysięcy ludności w województwie podkarpackim w latach 2005-2007 wykazywała tendencję malejącą: w 2005 r. – 367,5; 2006 r. – 363,8; w 2007 r. – 357,4.

Najczęściej zgłaszanymi u mężczyzn były nowotwory złośliwe narządów oddechowych i klatki piersiowej – 26,5%; narządów trawiennych – 24,2%; męskich narządów płciowych – 11,7% oraz układu moczowego – 11,5%. Uwzględniając miejsce zamieszkania dla umiejscowienia narządy oddechowe i klatka piersiowa wyraźnie więcej zachorowań występuje na wsi niż w mieście (miasto – 23,5%; wieś 28,6%).

Współczynniki standaryzowane na 100 tys. ludności wg umiejscowień kształtowały się następująco: narządy oddechowe i klatka piersiowa – 69,1 (miasto – 62,74; wieś – 73,3); narządy trawienne – 62,7 (miasto – 67,5; wieś – 59,8); męskie narządy płciowe – 29,9 (miasto – 33,9; wieś – 27,0); układ moczowy – 29,5 (miasto – 29,5; wieś – 29,7)

W strukturze zachorowań mężczyzn ogółem wg wieku kolejne grupy wiekowe stanowią: 4,4% – 0-39 lat, 35,6% – 40-64 lat, 60,0% – 65 i więcej lat. Pod względem umiejscowień większy udział niż w strukturze zachorowalności ogółem kolejne grupy wiekowe mają: 0-39 lat – oko, mózg, i inne części centralnego systemu nerwowego – 19,3%; tkanka limfatyczna, krwiotwórcza i tkanki pokrewne – 15,1%; czerniak i inne skóry – 5,4% i męskie narządy płciowe – 6,0%; 40-64 lat – warg, jama ustna i gardło – 56,1%; oko, mózg, i inne części centralnego systemu nerwowego – 42,2%; narządy oddechowe i klatka piersiowa – 37,7%; układ moczowy – 39,2% i narządy trawienne – 35,1%; 65 lat i więcej – męskie narządy płciowe – 71,3%; niedokładnie określone, wtórne i o nieokreślonym umiejscowieniu – 58,2%; narządy trawienne – 63,0%; czerniak i inne skóry – 61,1% i układ moczowy – 59,4%.

5.2. Zachorowalność kobiet na nowotwory złośliwe

Zachorowalność kobiet na nowotwory złośliwe na 100 tysięcy ludności w województwie podkarpackim w latach 2005-2007 wykazywała tendencję wzrostową w: 2005 r. – 300,8; 2006 r. – 305,7; w 2007 r. – 308,6.

W 2007 roku najczęściej zgłaszanymi nowotworami złośliwymi u kobiet były nowotwory złośliwe narządów trawiennych – 21,0%, żeńskich narządów płciowych – 18,8%; sutka – 17,5%. Dla poszczególnych umiejscowień standaryzowane współczynniki na 100 tys. ludności kształtowały się następująco żeńskie narządy płciowe – 38,3 (miasto – 44,5; wieś – 33,5), sutek – 36,7 (miasto – 42,4; wieś – 32,0) narządy trawienne – 33,8% (miasto – 37,0; wieś – 32,7).

W strukturze zachorowań kobiet ogółem wg wieku kolejne grupy wiekowe stanowią: 5,1% – 0-39 lat, 40,9% – 40-64 lat, 53,9% – 65 i więcej lat. Pod względem umiejscowień większy udział niż w strukturze zachorowalności ogółem kolejne grupy wiekowe mają: 0-39 lat – oko, mózg, i inne części centralnego systemu nerwowego – 11,1%; tkanka limfatyczna, krwiotwórcza i tkanki pokrewne – 11,0% i żeńskie narządy płciowe – 5,8%; 40-64 lat – sutek – 60,7%; żeńskie narządy płciowe – 51,0% oraz narządy oddechowe i klatka piersiowa – 42,2%; 65 lat i więcej – narządy trawienne – 68,2%; niedokładnie określone, wtórne i o nieokreślonym umiejscowieniu – 77,3%; narządy oddechowe i klatka piersiowa – 55,8%; tkanka limfatyczna, krwiotwórcza i tkanki pokrewne – 61,2% i układ moczowy – 56,9%.

5.3. Zachorowalność na nowotwory złośliwe wg powiatów

Standaryzowane współczynniki na 100 tys. ludności zachorowalności na nowotwory złośliwe w poszczególnych powiatach mieszczą się w szerokim zakresie zmienności w przedziale od 177,1 do 251,8. Najwyższe występują w powiatach: m. Tarnobrzeg – 251,8; m. Przemyśl – 245,7; m. Krosno – 244,6; leżajskim – 241,7 i m. Rzeszów – 236,1 natomiast najniższe w powiatach: kolbuszowskim – 177,1; tarnobrzeskim – 193,9; stalowowolskim – 195,5 i ropczycko-sędziszowskim – 195,5.

Najwyższa zachorowalność mężczyzn występuje w powiatach: m. Tarnobrzeg – 300,6; m. Przemyśl – 298,8; brzozowskim – 292,4 i leżajskim – 290,6; najniższa: w kolbuszowskim – 195,3; natomiast dla kobiet najwyższa w powiatach: m. Krosno – 242,7 i m. Rzeszów – 216,7; najniższa: w brzozowskim – 148,4 i stalowowolskim – 162,5.

Pod względem umiejscowienia największy współczynnik standaryzowany zachorowalności na nowotwory złośliwe wśród mężczyzn notowany jest dla: narządów trawiennych – w powiecie bieszczadzkim – 95,3; narządów oddechowych i klatki piersiowej – w powiecie strzyżowskim – 89,9; narządów płciowych – w powiecie m. Rzeszów – 48,8; układu moczowego – w powiecie leskim – 44,6; natomiast wśród kobiet dla: narządów płciowych – w powiecie m. Krosno – 62,6; sutka – w powiecie strzyżowskim – 57,1; narządów trawiennych – w powiecie lubaczowskim – 54,8; narządów oddechowych i klatki piersiowej – w powiecie leskim – 29,3.

6. Umieralność na nowotwory złośliwe

Umieralność ogólna w kraju utrzymuje się na wyższym poziomie niż w woj. podkarpackim i w latach 2005-2007 wzrastała z 965,1 w roku 2005, poprzez 969,5 w roku 2006 do 989,7 w roku 2007 (na 100 tys. ludności), w tym samym okresie w województwie wynosiła odpowiednio: 867,7; 833,7; 850,3.

Również umieralność z powodu nowotworów złośliwych w województwie jest niższa niż w kraju (woj. – 200,8; kraj – 243,8) o około 21%. W roku 2007 wskaźniki umieralności były wyższe niż w roku 2006 i 2005 (nowotwory złośliwe: kraj 2005 r. – 242,0; 2006 r. – 240,3; 2007 – 243,8; woj. 2005 r. – 193,0; 2006 r. – 198,4; 2007 – 200,8). W Polsce w roku 2007 udział zgonów z powodu nowotworów złośliwych, jako drugiej głównej przyczyny w ogólnej liczbie zgonów jest nieco mniejszy niż w roku 2006, a większy niż w roku 2005 (2005 r. – 24,5%; 2006 r. – 24,8%; 2007 r. – 24,6%). W województwie nowotwory złośliwe też były drugą główną przyczynę zgonów i stanowiły 22,2% w 2005 r.; 23,8% w 2006 r. oraz 23,6% w 2007r. ogólnej liczby zgonów.

W województwie w 2007 roku w następujących głównych przyczynach zgonu umieralność była niższa niż w kraju: z powodu chorób układu krążenia wynosiła 424,5 (kraj – 449,6), z powodu nowotworów złośliwych 200,8 (kraj – 243,8), zewnętrznych przyczynach zachorowania i zgonu 50,3 (kraj – 64,9), choroby układu oddechowego 31,4 (kraj 51,0) i chorób układu trawiennego 30,3 (kraj – 44,0). Udział głównych przyczyn w ogólnej liczbie zgonów był następujący: choroby układu krążenia 49,9% (kraj – 45,7%), nowotwory złośliwe 23,6% (kraj – 24,5%), zewnętrzne przyczyny zachorowań i zgonu 5,9% (kraj – 6,9%), choroby układu oddechowego 3,7% (kraj – 5,0%), choroby układu trawiennego 3,6 % (kraj – 4,5%).

Wojewódzka struktura zgonów wg przyczyn z uwzględnieniem płci pokazuje, że nowotwory złośliwe u mężczyzn stanowią większy udział w liczbie zgonów ogółem niż u kobiet (mężczyźni: 2007 r. – 26,4%; 2006 r. – 26,0%; 2005 r. – 24,2 % kobiety: 2007 r. – 20,5%; 2006 r. – 21,2%; 2005 r. – 20,0).

W 2007 roku z powodu nowotworów złośliwych w województwie podkarpackim zmarło 4 229 osób, w tym 59,1% mężczyzn (w liczbach bezwzględnych: mężczyźni – 2 501; kobiety – 1 728).

Współczynnik standaryzowany umieralności był większy dla mężczyzn niż dla kobiet (mężczyźni – 173,8; kobiety – 83,4).

Uwzględniając miejsce zamieszkania współczynniki standaryzowane były podobne dla mieszkańców miast i wsi (miasto – 120,8; wieś – 121,7). Natomiast dla mężczyzn zamieszkałych w mieście współczynnik standaryzowany był niższy niż dla zamieszkałych na wsi (mężczyźni miasto – 169,9; mężczyźni wieś – 176,9), podobnie dla kobiet (kobiety miasto – 87,1; kobiety wieś – 80,9).

Z powodu nowotworów złośliwych w 2007 roku 1,7% zgonów nastąpiło w wieku 0-39 lat; 31,5% w wieku 40-64 lat, natomiast 66,8% w wieku 65 lat i więcej. Zgony w wieku 40-64 lat w strukturze wiekowej zgonów mężczyzn stanowią 33,0%, natomiast w strukturze zgonów kobiet 29,3%, w strukturze zgonów mieszkańców miast 35,6% i 28,8% w strukturze zgonów mieszkańców wsi.

6.1. Umieralność mężczyzn na nowotwory złośliwe

Największy odsetek zgonów wśród mężczyzn stanowiły nowotwory złośliwe narządów oddechowych i klatki piersiowej (33,7%) i narządów trawiennych (26,1%), a w dalszej kolejności nowotwory złośliwe układu moczowego (9,3%), męskich narządów płciowych (8,8%), tkanki limfatycznej, krwiotwórczej i tkanek pokrewnych (6,1%) i nowotwory niedokładnie określone, wtórne i o nieokreślonym umiejscowieniu (5,9%).

Współczynnik standaryzowany na 100 tys. ludności w kolejności wg jego wielkości w umiejscowieniach kształtował się następująco: narządy oddechowe i klatka piersiowa 59,5 (miasto – 48,1; wieś – 66,9), narządy trawienne 45,7 (miasto – 49,5; wieś – 43,4), męskie narządy płciowe 13,7 (miasto – 13,3; wieś – 13,0), układ moczowy 16,0 (miasto – 16,8; wieś – 15,6), tkanka limfatyczna, krwiotwórcza i tkanki pokrewne 10,2 (miasto – 11,7; wieś – 9,3) oraz niedokładnie określone, wtórne i o nieokreślonym umiejscowieniu – 10,2 (miasto – 11,8; wieś – 9,1).

W strukturze zgonów mężczyzn ogółem wg wieku kolejne grupy wiekowe stanowią: grupa 0-39 lat 1,4% ; grupa 40-64 lat 33,0% ; grupa 65 lat i więcej 65,6%. Pod względem umiejscowień większy udział niż w strukturze zgonów ogółem w kolejnych grupach wiekowych mają w grupie 0-39 lat: kość i chrząstka stawowa 36,4%; oko, mózg, i inne części centralnego systemu nerwowego 7,2%; tkanka limfatyczna, krwiotwórcza i tkanki pokrewne 7,2% oraz czerniak i inne skóry 1,9%; w grupie 40-64 lat: warga, jama ustna i gardło 67,1%; czerniak i inne skóry 46,3%; oko, mózg, i inne części centralnego systemu nerwowego 41,0%; narządy oddechowe i klatka piersiowa 35,2% oraz narządy trawienne 33,9%; w grupie 65 lat i więcej: męskie narządy płciowe 90,4%; układ moczowy 68,2%; niedokładnie określone, wtórne i o nieokreślonym umiejscowieniu 66,2% oraz tkanka limfatyczna, krwiotwórcza i tkanki pokrewne 65,8%.

W strukturze zgonów mężczyzn zamieszkałych w mieście było więcej zgonów w wieku 40-64 lat niż w strukturze zgonów zamieszkałych na wsi (miasto – 36,0%; wieś – 31,2%), natomiast w wieku 65 lat i więcej zgony na wsi stanowiły 62,5%; a w mieście 67,5%.

6.2. Umieralność kobiet na nowotwory złośliwe

U kobiet najczęstszymi przyczynami zgonów z powodu nowotworów złośliwych były nowotwory złośliwe narządów trawiennych 29,2%; żeńskich narządów płciowych 15,7%; sutka 14,2% oraz narządów oddechowych i klatki piersiowej 10,2%. W strukturze zgonów kobiet wg umiejscowienia zróżnicowanie pomiędzy zamieszkałymi w mieście i na wsi jest wyraźne w następujących umiejscowieniach nowotworów złośliwych: sutek (miasto – 17,0%; wieś – 12,3%), narządy oddechowe i klatka piersiowa (miasto – 11,4%; wieś – 9,4%).

Standaryzowane współczynniki umieralności wynosiły odpowiednio dla nowotworów złośliwych narządów trawiennych 21,9 (miasto – 22,0; wieś – 22,0), żeńskich narządów płciowych 14,4 (miasto – 16,5; wieś – 12,8), sutka 13,0 (miasto – 15,1; wieś – 11,5), narządów oddechowych i klatki piersiowej 9,4 (miasto – 10,7; wieś – 8,3), niedokładnie określonych, wtórnych i o nieokreślonym umiejscowieniu 6,1 (miasto – 5,1; wieś – 6,8).

W strukturze zgonów kobiet ogółem wg wieku kolejne grupy wiekowe stanowią: grupa wiekowa 0-39 lat 4,4%; grupa 40-64 lat 35,6%; grupa 65 lat i więcej 60,0%. Pod względem umiejscowień większy udział niż

w strukturze zgonów ogółem w kolejnych grupach wiekowych mają w grupie 0-39 lat: tkanka limfatyczna, krwiotwórcza i tkanki pokrewne 40,0%; kości i chrząstka stawowa 25,0%; oko, mózg i inne części centralnego systemu nerwowego 19,3%; żeńskie narządy płciowe – 6,0%; oraz czerniak i inne skóry 5,4%; w grupie 40-64 lat: wargi, jama ustna i gardło 56,1%; kości i chrząstka stawowa 43,8%; oko, mózg i inne części centralnego systemu nerwowego 42,2%; niedokładnie określone, wtórne i o nieokreślonym umiejscowieniu 40,3%; układ moczowy 39,2% oraz narządy oddechowe i klatka piersiowa 37,7%; i w grupie 65 lat i więcej żeńskie narządy płciowe 71,3%; narządy trawienne 63,0%; narządy oddechowe i klatka piersiowa 62,0 oraz czerniak i inne skóry 61,1%.

Zgony w wieku 40-64 lat stanowią większą część w strukturze wiekowej zgonów kobiet zamieszkałych w mieście niż w strukturze zamieszkałych na wsi (miasto – 38,0%; wieś – 34,0%).

6.3. Umieralność na nowotwory złośliwe wg powiatów

Standaryzowane współczynniki na 100 tys. ludności umieralności na nowotwory złośliwe w poszczególnych powiatach mieszczą się w szerokim zakresie zmienności w przedziale od 95,5 do 145,0. Najwyższe występują w powiatach: bieszczadzkim – 145,0 i stalowowolskim – 144,9; natomiast najniższe w powiatach: tarnobrzeskim – 95,5 i kolbuszowskim – 95,7.

Najwyższa umieralność mężczyzn występuje w powiatach: stalowowolskim – 221,1 i leskim – 210,5; najniższa w kolbuszowskim – 142,3 i jarosławskim – 150,8; natomiast dla kobiet najwyższa w powiatach: m. Przemyśl – 110,9 i bieszczadzkim – 110,0; najniższa: w tarnobrzeskim – 50,5 i kolbuszowskim – 60,5.

Pod względem umiejscowienia najwyższe wartości współczynnika standaryzowanego występują dla mężczyzn: dla narządów trawiennych – w powiecie m. Krosno – 70,9; dla narządów oddechowych i klatki piersiowej – w powiecie leskim – 87,9; dla narządów płciowych – w powiecie ropczycko-sędziszowskim – 29,9; dla układu moczowego – w powiecie m. Krosno – 35,5. Natomiast dla kobiet: dla narządów trawiennych – w powiecie sanockim – 34,0; dla narządów oddechowych i klatki piersiowej – w powiecie leskim – 26,2; dla narządów płciowych – w powiecie m. Przemyśl – 27,8; dla sutka – w powiecie bieszczadzkim – 25,7.

1. Summary

The number of new cancer cases registered by the Podkarpackie Cancer Registry grows annually with less than 6 500 in 2001, and over 7 000 in 2006-2007. Most of these incidence cases are among men accounting for 53%, as well as cases registered in rural areas accounting for over 56%.

Incidences in the age group 0-39 account for 4,7% of all. Recently, one could notice a decline in the number of incidences in the age group 40-64, namely from 37,2% in 2005 to 38,1% in 2007. The result was an increase of incidences in the age 65 years of age or older, from 57,0% in 2006 to 57,1 % in 2007.

In male population the leading cancer sites are bronchus and lung. In 2007 there were 858 cancer cases accounting for 23,3%. Other significant sites are prostate 10,6%, urinary bladder 6,6%, large bowel 6,3%, rectosigmoid junction, rectum and anal canal 5,9% and stomach 5,5%. Among women the leading cancer site is breast, in 2007 there were 583 registered cancer cases accounting for 17,5% of all. Other common sites are corpus uterine cancer 7,6%, bronchus and lung 7,0%, large bowel 5,6% and ovary 5,5%.

In 2007 in there were 4 229 cancer deaths, as compared to 4 069 in 2005 and 4 180 in 2006. Cancer is the second leading cause of death and in 2007 caused 23,6% of all deaths in the voivodship. In the same period of time male cancer deaths account for about 59,8%, country dweller cancer deaths 59,9%. Among man 1,4% deaths falls onto the group 0-39, 33,0% to 40-64 and 65,6% to 65 years of age or older.

The most frequent death cause among man is bronchus and lung cancer, in 2007 there were 844 of them accounting for 33,7% of all cancer deaths among men. Other leading sites are digestive organs 26,1%, urinary tract 9,3%, male genital organs 8,8%, lymphoid, hematopoietic and related tissues 6,1%, ill-defined, secondary and unspecified sites 5,9%, eye, brain and other parts of the central nervous system 3,3%.

In the structure of female deaths digestive organ cancer predominates, 504 deaths in 2007 accounting for 29,2% of all cancer deaths. Subsequently there are female genital organs 15,7%, breast 14,2%, breathing organs and ribcage 10,2%, ill-defined, secondary and unspecified sites 8,2%, lymphoid, hematopoietic and related tissues 7,1%, eye, brain and other parts of the central nervous system 5,0%.

2. Introduction

This publication is the ninth study demonstrating in a detailed way cancer incidence and mortality in Podkarpackie voivodship. The study presents the situation in 2007, additionally less detailed data on the years 2000-2007 are included.

Descriptive part of this edition points out the registry location along with description of the beginnings of its functioning in the Podkarpackie Centre of Public Health. The legal basis, data sources and methodology of data presentation were provided. Moreover, the study includes voivodship tables with incidence and death cases by

age groups and three digit cancer site codes, as well as the tables showing the 'crude' cancer incidence rate per 100 000 men/ women.

The study incorporates the list of publications in which data from cancer registry were used. The edition is presented in a bilingual Polish-English version.

3. Material and method

3.1. Registry location

The information about cancer risk was based on the data gathered in the Podkarpackie Cancer Registry, that has operated at the Podkarpackie Centre of Public Health in Rzeszów since 1999. In the first year of its activity and in the first part of 2000 registry work was related to taking over the electronic data and registration records from prior voivodship registries that were incorporated into Podkarpackie voivodship. Our incidence database was established on the basis of combination of the former registries – Rzeszowskie, Krośnieńskie, Przemyskie and partly Tarnobrzeskie and Tarnowskie voivodships (only the powiat of Dębica). An electronic base was completed by filling in unregistered cases, moreover it was verified in order to eliminate so-called double entries.

Simultaneously classification codes based on the 9th Revision were recoded to the codes of the 10th Revision of the International Classification of Diseases, whereas territorial codes were updated to the codes binding from 1st January 1999.

In November 1999 all the directors of the Health Care Centres in Podkarpackie voivodship were informed by Health Care Plenipotentiary of Podkarpacki Voivode about location of the Podkarpackie Cancer Registry at the Podkarpackie Centre of Public Health in Rzeszów.

3.2. Legal basis

The legal basis for gathering data on cancer incidence is specified by the Law on the Public Statistics – Journal of Laws no.88 pos.439 from the 1995 and the annual regulation of the Council of Ministers on statistical research of public statistics (for the year 2009 the regulation of the Council of Ministers from 27.11.2008 on the research statistics programme of public statistics appeared in Journal of Laws no 221, pos. 1436. All health centres, individual medical practices, individual specialist medical practices and group medical practices are obliged under this regulation to hand over all the proved or suspected cases of cancers to the voivodship Cancer Registry on a monthly basis. Every year, as the research statistics programme requires, the Podkarpackie Cancer Registry, as one of the voivodship registries, sends its datasets the National Cancer Registry (NCR).

3.3. Notification form and the rules of its verification

Cancer registration form (MZ/N-1a) is the document that serves notification to the Cancer Registry. Any Health Centre unit in which cancer is diagnosed is obliged to report the first contact with the patient, as well as

the further ones. Further Cancer Registration Forms MZ/N-1a for the same person are crucial since they carry additional information, for example the account of histopathological examination description, cancer staging TNM code, stage of cancer or treatment method as well as in case of death. Histopathological data is useful in verification of cancer topographic code. The basic rule of the registry is obtaining the underlying information about the diagnosed case based on its state at the moment of the diagnosis. Therefore it is of utmost importance to report the aforementioned information which is the base for cancer incidence and survivals in analytic studies.

The database coding system base for cancer sites and histopathological code is based on the 10th Revision of the International Classification of Diseases.

Every year, before the registry database is finalized, it is subjected to broad verification by means of the control in respect of person duplication, formal errors and errors in the medical part. All formal errors, inconsistency of the personal number identification (PESEL) with the date of birth, as well as sex with the name and the lack of PESEL shall be corrected and completed by means of the Local Data Bank in Rzeszów. Errors in the scope of medical data, e.g. formal correctness of morphological code its conformity to topographic code, relation between TNM code and the scope of changes, treatment method in comparison with the type of treatment are explained and corrected in the base.

3.4. Data sources

The registry database forms the basis for the presentation of cancer incidence. Registering nearly complete number of cancer cases shall enable obtaining the pattern risk that is close to the real situation. With the aim of obtaining the best base completion the Podkarpackie Cancer Registry conducts active data gathering. This is done in a threefold way.

Every year each health care unit required to gather data, is provided with the information reminding about the duty of transferring incidence case data along with signaling significant problems arising from filling in cancer registration form.

Death pronouncement cards coded at the Podkarpackie Centre of Public Health are used to filling in registry information about cancer deaths. The information concerning people who did not appear in the registry is entered as incidence with diagnosis basis 'only death certificate', whereas in case of the people who entered the base previously, date, place and cause of death are recorded.

The comparison of the hospital registry (conducted at the Podkarpackie Centre) in general hospitals of the voivodship with the registry base, enables generating the list that includes information about the people treated stationary due to cancer, the people who did not enter the registry and the people who appear in the registry under 'only death certificate' (comparison of the correspondence of dwelling place with the accuracy to poviát and date of birth). In this case we are able to point out the hospital and the number in the registry book of the hospital which fail to report incidence case. On the basis of those lists hospitals fill in cancer registration forms which are then added to the registry.

Furthermore, the study demonstrates death cancer information. Data for the voivodship altogether in accordance with the causes are provided by the Statistical Office in Rzeszów, whereas data concerning the number of cancer incidence by poviát system and age groups were provided by the National Cancer Registry in Warsaw. Population data, according to permanent dwelling place and the situation on the 30th June, were used to calculate mortality indicators and incidence. The data were provided by the Statistical Office in Rzeszów.

Standard world population was taken from the bulletin issued by the National Cancer Registry.

3.5. Material

The most crucial parameters of the registry data quality assessment are the following: completeness of the registration indicator, percentage of histological confirmation, 'in situ' diagnosis, low percentage of unspecified sites and low percentage of notifications under 'only death certificate' – DCO (database lacking in diagnosis basis DCO is incorrect).

As a result of active incidence data gathering (incidence data obtained in the years in which they were transferred to the National Cancer Registry, are registered as well), the Registry Base underwent significant changes. The number of notifications and the number of histological confirmations increased, the number of DCO confirmations, unknown sites and diagnosis in situ decreased.

Health Care Institutions and doctor's offices carrying out Preventive Programs under the terms of the contract with The National Health Fund are obliged to register diagnosed cancers as part of screening examinations and enter these data to the national registry SIMP (Computer System for Monitoring Prevention). Access to this registry by the Podkarpackie Centre of Public Health shall increase the quality of the Cancer Registry as it shall be an additional source of data. Programs on breast and cervix uteri cancer are coordinated by the voivodship Centres of Coordination. Currently there are a few preventive programs financed by the National Health Fund, such as the National Breast Cancer Early Detection Program, the National Cervical Cancer Prevention and Early Detection Program, the Tobacco Induced Diseases Prevention Program, the Cardiovascular Diseases Prevention Program, the Prenatal Examination Program, the Early Diagnosis and Treatment of Glaucoma Program.

Table 1 *Cancer Databases transferred to the National Cancer Registry for 1999-2007, as of the 17.09.2007*

Years of diagnosis	Total	from total number				
		with diagnosis basis DCO	histologically confirmed	unspecified sites (C76 i C80)	diagnosis in situ	diagnosis based on screening
Number of registered cases						
1999	5 480	1 437	1 955	189	6	3
2000	6 614	177	3 616	213	25	2
2001	6 411	179	4 493	173	38	6
2002	6 676	235	4 808	147	43	3
2003	6 947	351	5 031	156	53	7
2004	6 456	389	4 880	130	60	3
2005	7 028	424	5 222	183	49	2
2006	7 038	336	5 369	173	66	34
2007	7 002	367	5 414	191	70	56
Percentage						
1999	100,0	26,2	35,7	3,4	0,1	0,1
2000	100,0	2,7	54,7	3,2	0,4	0,0
2001	100,0	2,8	70,1	2,7	0,6	0,1
2002	100,0	3,5	72,0	2,2	0,6	0,0
2003	100,0	5,1	72,4	2,2	0,8	0,1
2004	100,0	6,0	75,6	2,0	0,9	0,0
2005	100,0	6,0	74,3	2,6	0,7	0,0
2006	100,0	4,8	76,3	2,5	0,9	0,5
2007	100,0	5,2	77,3	2,7	1,0	0,8

According to the criteria defined by the National Cancer Registry it was accepted that if the value of I/D was bigger than 1,5 completeness amounted to 100%. Currently the value determining the whole completeness was increased to 1,67. In Podkarpackie voivodship in the years 2005-2007 I/D was at the level of respectively 1,72; 1,68; 1,66. In the first two years the completeness was 100% and in 2007 99,4%.

3.6. Method of data compilation and presentation

Data are presented in a tabular way, as in previous years, according to cancer sites as specified in II chapter of International Classification of Diseases (10th Revision ICD from 1989). Data are more detailed in several subchapters, including cancers in situ (D00-D09).

The tables present the absolute number of deaths and registered cases which allows to indicate morbidity and incidence rates and show their structure, proportional share in a given age group or site as compared to the total number. Additionally, data on incidence and deaths in 2005-2007 by age and leading sites were provided. In order to describe incidence and mortality 'crude' cancer incidence (mortality) rates altogether, age adjusted incidence (mortality) rates by age and standardized incidence (mortality) rates per 100 000 of studied population were applied. The 'crude' incidence rate gives the number of cases (deaths) per 100 000 of studied population, whilst the standardized incidence (mortality) rate tells how many cases (deaths) would occur in the studied

population, if the age structure in this population was the same as the one in the standard population. In the presented publication direct standardization, used by the National Cancer Registry bulletin, was used when standardizing the rates. As a standard population the 'standard world population' was applied. The incidence tables contain data for all diagnosed, unrelated primary sites (also for a few sites in one person), regardless of the incidence of other unrelated primary site in previous years.

4. Population in Podkarpackie voivodship

Population of Podkarpackie voivodship makes up 5,5 % of the population of Poland. That places the voivodship in the middle of the population tally together with Kujawsko-Pomorskie (5,4%), Lubelskie (5,7%) and Pomorskie (5,7%). Regular population of the voivodship as of 30th June 2007 is 2 097 325. Women are predominating in the sex structure (51,1 %) with 104 women per 100 men. Most of the population lives in rural areas (59%). Population aged 0-39 accounts for 56,5%, aged 40-64 accounts for 30,6% and 65 years of age or older accounts for 12,9% of the whole population. The voivodship consists of four urban poviats and twenty one land poviats with the population from 23,000 (Bieszczadzki powiat) to almost 170,000 (Rzeszowski powiat).

5. Cancer incidence

In 2007 the Podkarpackie Cancer Registry registered less new, unrelated, primary cancer sites than in 2006. In 2007 – 7 002 cases, in 2006 – 7 038 cases. Also in 2007 cancer incidence ratio was lower than in previous year, 2007 – 332,4 cases and in 2006 – 334,1 cases. The prevailing trend is that most notification concern males (52,6%) as well as country dwellers (56,4%) the standardized incidence rate per 100 000 of studied population was distinctly higher in males (males – 262,5; females – 187,4) as well as in urban areas (urban areas – 233,9; rural areas – 204,8).

In 2007 4,7% of notifications concerned the age group 0-39 and, 38,1% the age group 40-64, 57,1% related to the age 65 years of age or older. There are more cancer notifications in urban areas in the age group 0-39 (urban areas – 4,8%, rural areas – 4,7%) and in the age group 40-64 (urban areas – 42,5%; rural areas – 34,8%).

5.1. Cancer incidence among males

There was a downward trend in cancer incidence in males per 100 000 of studied population in Podkarpackie voivodship, in 2005 – 367,5 cases, in 2006 – 363,8 and in 2007 – 357,4. The most frequently reported cancers were respiratory and intrathoracic organs (26,5%), digestive organs (24,2%), male genital organs (11,7%) and urinary tract (11,5%). Taking into account the place of living for respiratory and intrathoracic organs site, there are far more incidence cases in rural areas than in rural ones (urban areas – 23,5%, rural areas – 28,6%).

Standardized rates per 100 000 of studied population by site were as follows: respiratory and – 69,1 (urban areas – 62,7; rural areas – 73,3); digestive organs – 62,7 (urban areas – 67,5; rural areas – 59,8); male genital organs – 29,9 (urban areas – 33,9; rural areas – 27,0); urinary tract – 29,5 (urban areas – 29,5; rural areas – 29,7).

In the structure of cancer incidence in males by age, the age group of 0-39 accounts for 4,4%, 40-64 accounts for 35,6% and 65 years of age or older accounts for 60,0%. As far as cancer site is concerned, the age group 0-39 – eye, brain and other parts of the central nervous system – 19,3%; lymphoid, hematopoietic and related tissues – 15,1%; melanoma and other malignant neoplasms of skin – 5,4%; male genital organs – 6,0% in the age group 40-64, oral cavity and pharynx – 56,1%; eye, brain and other parts of central nervous system – 42,2%; respiratory and intrathoracic organs – 37,7%; urinary tract – 39,2% and digestive organs – 35,1%, in the age 65 years of age or older male genital organs – 71,3%; ill-defined, secondary and unspecified sites – 58,2%; digestive organs – 63,0%; melanoma and other malignant neoplasms of skin – 61,1% and urinary tract – 59,4%.

5.2. Cancer incidence among females

In 2005-2007 there was an upward trend in cancer incidence in females per 100 000 of studied population in Podkarpackie voivodship, in 2005 – 300,8; in 2006 – 305,7; in 2007– 308,6. In 2007 the most frequently registered cases among females were: digestive organs – 21,0%; female genital organs – 18,8%; breast – 17,5%. Standardized rates per 100 000 of studied population by site were as follows: female genital organs – 38,3 (urban areas – 44,5; rural areas – 33,5), breast – 36,7 (urban areas – 42,4; rural areas – 32,0) digestive organs – 33,8 (urban areas – 37,0; rural areas – 32,7).

In the structure of cancer incidence in females by age, the age group of 0-39 accounts for 5,1%, the age group of 40-64 accounts for 40,9% and 65 years of age or older accounts for 53,9%. As far as cancer site is concerned, the age group 0-39 – eye, brain and other parts of the central nervous system – 11,1%; adenoid tissue, hematopoietic tissue and related tissues – 11,0%; female genital organs – 5,8%; in the age group 40-64, breast – 60,7%; female genital organs – 51,0% and respiratory and intrathoracic organs – 42,2%, in the age 65 years of age or older digestive organs – 68,2%, ill-defined, secondary and unspecified sites – 77,3%; respiratory and intrathoracic organs – 55,8%; lymphoid, hematopoietic and related tissues – 61,2% and urinary tract – 56,9%.

5.3. Cancer incidence by poviats

Standardized cancer incidence rates per 100 000 of studied population in poviats varied from 177,1 to 251,8. The highest rates were in the city poviat of Tarnobrzeg – 251,8; the city poviat of Przemyśl – 245,7; the city poviat of Krosno – 244,6 in Leżajski poviat – 241,7 and in the city poviat of Rzeszów – 236,1 whereas the lowest incidence was in Kolbuszowski poviat – 177,1; Tarnobrzeski poviat – 193,9; Stalowowski poviat – 195,5 and Ropczycko-Sędziszowski poviat – 195,5.

The highest incidence ratio in males is in the city poviat of Tarnobrzeg – 300,6; the city poviat of Przemyśl – 298, 8; Brzozowski poviat – 292,4; Leżajski poviat – 290,6; the lowest incidence ratio is in Kolbuszowski poviat – 195,3; whereas the highest incidence ratio in females occurs in the city poviat of Krosno – 242,7 in the city poviat

of Rzeszów – 216,7 and the lowest incidence ratio in females is in Brzozowski powiat – 148,4 and Stalowowski powiat – 162,5.

The highest values of the standardized incidence rate by site in males were for: digestive organs, in Bieszczadzki powiat – 95,3; respiratory and intrathoracic organs in Strzyżowski powiat – 89,9; genital organs in the city powiat of Rzeszów – 48,8; urinary tract in Leski powiat – 44,6, whereas in females: genital organs, in the city powiat of Krosno – 62,6; breast in Strzyżowski powiat – 57,1; digestive organs in Lubaczowski powiat – 54,8; respiratory and intrathoracic organs in Leski powiat – 29,3.

6. Cancer mortality

Total mortality in Poland is higher than in Podkarpackie voivodship. In the years 2005-2007 rose from 965,1 in 2005 to 969,5 in 2006 and 989,7 in 2007 (per 100 000 of studied population). In the same period total mortality in the voivodship was: 867,7; 833,7; 850,3.

Cancer mortality in the voivodship is lower than cancer mortality in Poland by approximately 21% (Podkarpackie voivodship – 200,8; Poland – 243,8). In 2007 mortality ratios were higher than in 2006 and 2005 (cancers in Poland 2005 – 242,0; 2006 – 240,3; 2007 – 243,8 whereas in the voivodship 2005 – 193,0; 2006 – 198,4; 2007 – 200,8). In 2007 in Poland the proportion of cancer deaths in the total number of deaths was slightly smaller than in 2006, but bigger than in 2005 (2005 – 24,5%; 2006 – 24,8%; 2007 – 24,6%). In the voivodship and in Poland cancer deaths were the second cause of all deaths accounting for 22,2% in 2005; 23,8% in 2006 and 23,6% in 2007 of all deaths.

Mortality due to the following causes was lower in the voivodship than corresponding mortality in Poland: cardiovascular disease 424,5 (Poland – 449,6) cancer 200,8 (Poland – 243,8) external causes of disease and death 50,3 (Poland – 64,9), respiratory disease 31,4 (Poland – 51,0), digestive tract diseases 30,3 (Poland – 44,0). The proportion of the most common causes in the total number of deaths was as follows: cardiovascular disease 49,9% (Poland – 45,7%), cancer 23,6% (Poland – 24,5%), external causes of disease and death 5,9% (Poland – 6,9%), respiratory disease 3,7% (Poland – 5,0%), digestive tract disease 3,6% (Poland – 4,5%).

Voivodship mortality structure by cause of death and sex indicates that there are more cancer deaths in males than in females (males: 2007 – 26,4%; 2006 – 26,0%; 2005 – 24,2% females: 2007 – 20,5%; 2006 – 21,2%; 2005 – 20,0%).

In 2007 in Podkarpackie voivodship there were 4 229 deaths caused by cancer, 59,1% of them males (in absolute numbers: males – 2501; females – 1728).

The standardized mortality rate was higher for males (males – 173,7; females – 83,4). The standardized mortality rates for urban and rural dwellers were similar (urban – 120,8; rural – 121,7), the standardized mortality rate and for males living in urban areas was lower than for males living in rural areas (male, urban areas – 169,9; male, rural areas – 176,9). The situation was similar for females (female, urban areas – 87,1; female, rural areas – 80,9).

Cancer deaths in 2007 by age structure: in the age group 0-39 1,7%, in the age group 40-64 31,5%, whereas in the age 65 years of age or older 66,8%. Deaths in the age group 40-64 in males account for 33,0%, in females 29,3%, in dwellers of urban areas 35,6% and in dwellers of rural areas 28,8%.

6.1. Cancer mortality among males

The largest proportion of cancer deaths in males is due to cancers of: respiratory and intrathoracic organs (33,7%), digestive organ (26,1%), urinary tract (9,3%), male genital organs (8,8%), lymphoid, hematopoietic and related tissues (6,1%), ill-defined, secondary and unspecified sites (5,9%). The standardized mortality rate per 100 000 of studied population by size of site: respiratory and intrathoracic organs 59,5 (urban areas – 48,1; rural areas – 66,9), digestive organs 45,7 (urban areas – 49,5; rural areas – 43,4), male genital organs 13,7 (urban areas – 13,3; rural areas – 13,0), urinary tract 16,0 (urban areas – 16,8; rural areas – 15,6), lymphoid, hematopoietic and related tissues 10,2 (urban areas – 11,7; rural areas – 9,3) ill-defined, secondary and unspecified sites 10,2 (urban areas – 11,8; rural areas – 9,1).

In the total death structure among male by age the following age groups account for: 0-39 (1,4%), 40-64 (33,0%), 65 years of age or older(65,6%). As far as cancer site is concerned, greater proportion than in the total death structure by age: in the age group 0-39 bone and articular cartilage (36,4%), eye, brain and other parts of the central nervous system (7,2%), lymphoid, hematopoietic and related tissues (7,2%), melanoma and other malignant neoplasms of skin (1,9%), in the age group 40-64 oral cavity and pharynx (67,1%), melanoma and other malignant neoplasms of skin (46,3%), eye, brain and other parts of the central nervous system (41,0%), respiratory and intrathoracic organs (35,2%) and digestive organs (33,9%), in the age 65 years of age or older male genital organs (90,4%), urinary tract (68,2%), ill-defined, secondary and unspecified sites (66,2%) and lymphoid, hematopoietic and related tissues (65,8%).

It should be noticed that in the death cancer structure among males there were more cancer deaths in the age group 40-64 among males living in urban areas than males living in rural areas (urban areas 36% – rural areas – 31,2%), whilst in the age 65 years of age or older cancer deaths in rural areas accounted for 62,5% and in urban areas 67,5%.

6.2. Cancer mortality among females

The most frequent causes of cancer deaths among females were cancers of: digestive organs (29,2%), female genital organs (15,7%), breast (14,2%) and respiratory and intrathoracic organs (10,2%). There is a distinct diversification in death structure among females by place of dwelling in the following sites: breast (urban areas – 17 %; rural areas – 12,3%), respiratory and intrathoracic organs (urban areas 11,4%; rural areas 9,4%).

The standardized mortality rate amounted to respectively: digestive organs 21,9 (urban areas –22,0; rural areas – 22,0), female genital organs 14,4 (urban areas – 16,5; rural areas – 12,8), breast 13,0 (urban areas – 15,1; rural areas – 11,5), respiratory and intrathoracic organs 9,4 (urban areas – 10,7; rural areas – 8,3), ill-defined, secondary and unspecified sites 6,1 (urban areas – 5,1; rural areas – 6,8).

In the total deaths among females by age the following age groups account for respectively: in the age group 0-39 (4,4%), in the age group 40-64 (35,6%), in the age 65 years of age or older (60,0%).

As far as cancer site is concerned, greater proportion than in the total death structure by age: in the age group 0-39 lymphoid, hematopoietic and related tissues (40,0%), bone and articular cartilage (25,0%), eye, brain and other parts of the central nervous system (19,3%), female genital organs (6,0%), melanoma and other malignant neoplasms of skin (5,4%), in the age group 40-64 oral cavity and pharynx (56,1%), bone and articular cartilage (43,8%), eye, brain and other parts of the central nervous system (42,2%), ill-defined, secondary and unspecified sites (40,3%), urinary tract (39,2%), respiratory and intrathoracic organs (37,7%) and in the age 65 years of age or older female genital organs (71,3%), digestive organs (63,0%), respiratory and intrathoracic organs (62,0%), melanoma and other malignant neoplasms of skin (61,1%). There are more cancer deaths among females in the age group 40-64 living in urban areas than of those living in rural areas (urban areas – 38,0%; rural areas – 34,0%).

6.3. Cancer mortality by poviats

The standardized mortality rates per 100 000 of studied population in individual poviats fluctuate between 95,5 to 145,0. The highest ones are in Bieszczadzki powiat – 145,0 and Stalowowoslki powiat – 144,9 whilst the lowest rates are in Tarnobrzieski powiat – 95,5 and Kolbuszowski powiat – 95,7.

The highest mortality among males is in Stalowowski powiat – 221,1, Leski powiat – 210,5, the lowest mortality is in Kolbuszowski powiat – 142,3 and Jaroslowski powiat – 150,8. As far as female mortality is concerned, the highest is in the city powiat of Przemyśl – 110,9, Bieszczadzki powiat – 110,0 and the lowest is in – Tarnobrzieski powiat – 50,5 and Kolbuszowski powiat – 60,5.

The highest values of the standardized rate among males by site were: digestive organs in the city powiat of Krosno – 70,9; respiratory and intrathoracic organs in Leski powiat – 87,9; genital organs in Ropczycko-Sędziszowski powiat – 29,9; urinary tract in the city powiat of Krosno – 35,5. Among females: digestive organs in Sanocki powiat – 34,0; respiratory and intrathoracic organs in Leski powiat – 26,2; genital organs in the city powiat of Przemyśl – 27,8; breast in Bieszczadzki powiat – 25,7.

7. LUDNOŚĆ W WOJ. PODKARPACKIM

7. PODKARPACKIE VOIVODSHIP POPULATION

Tabela 2 Struktura ludności województwa podkarpackiego wg płci i 5 letnich grup wieku (stałe miejsce zamieszkania, stan w dniu 30 czerwca 2007 r.) oraz standardowa populacja świata

Table 2 Podkarpackie voivodship population structure by sex and five year age groups (as of 30th June 2007) compared with standard world population

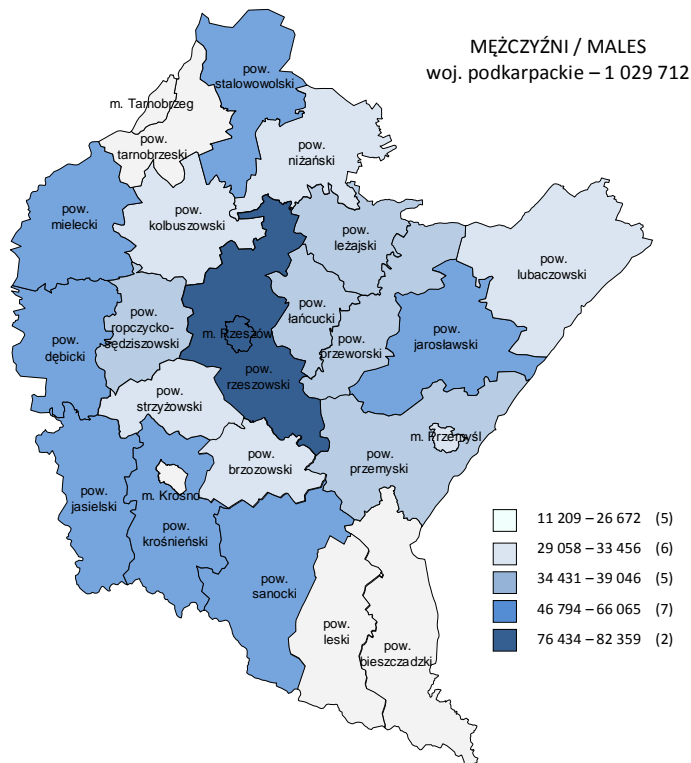
Grupy wieku Age groups	województwo podkarpackie Podkarpackie voivodship				Standardowa populacja świata World standard population % ^{*)}
	mężczyźni males		kobiety females		
	liczba osób no	%	liczba osób no	%	
Ogółem Total	1 029 712	100,0	1 076 547	100,0	100,0
0 – 4	52 739	5,1	49 684	4,6	12,0
5 – 9	59 576	5,8	56 507	5,2	10,0
10 – 14	72 047	7,0	68 956	6,4	9,0
15 – 19	88 749	8,6	85 054	7,9	9,0
20 – 24	97 514	9,5	94 259	8,8	8,0
25 – 29	88 026	8,5	83 685	7,8	8,0
30 – 34	79 017	7,7	76 249	7,1	6,0
35 – 39	69 629	6,8	67 393	6,3	6,0
40 – 44	69 641	6,8	67 315	6,3	6,0
45 – 49	75 586	7,3	74 223	6,9	6,0
50 – 54	72 936	7,1	74 990	7,0	5,0
55 – 59	60 936	5,9	65 833	6,1	4,0
60 – 64	38 085	3,7	45 016	4,2	4,0
65 – 69	33 994	3,3	43 850	4,1	3,0
70 – 74	30 454	3,0	44 394	4,1	2,0
75 – 79	22 988	2,2	38 191	3,5	1,0
80 – 84	12 345	1,2	26 120	2,4	0,5
85 lat i więcej	5 450	0,5	14 828	1,4	0,5

* Cancer Incidence In Five Continents. Vol. VI. IARC. 1992

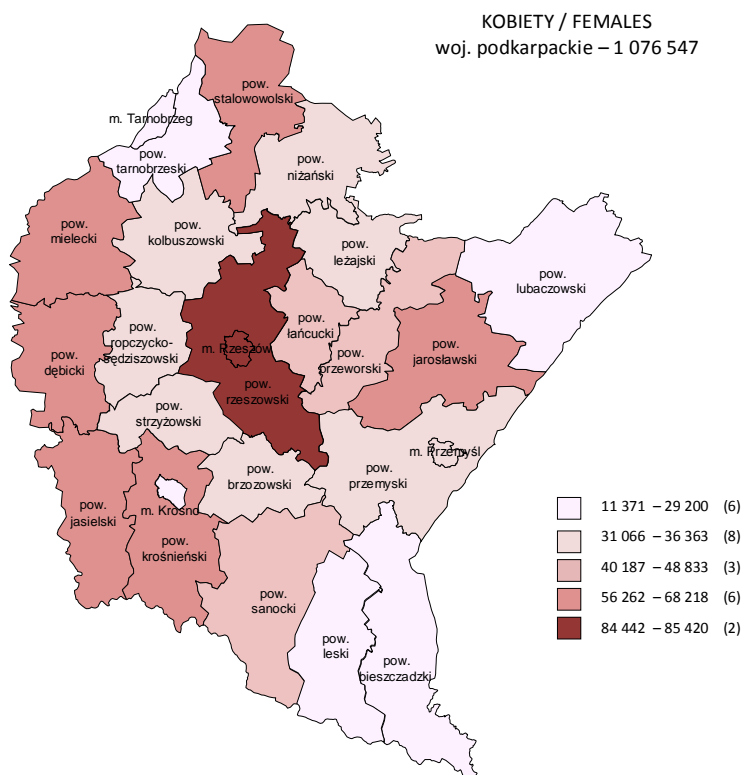
Mapa 1 Struktura ludności województwa podkarpackiego wg płci i powiatów (stałe miejsce zamieszkania, stan na 30 czerwca 2007 r.)

Map 1 Podkarpackie voivodship population structure by sex and poviats (as of 30th june 2007)

MĘŻCZYŹNI / MALES		
1	m. Krosno	22 791
2	m. Przemyśl	31 143
3	m. Rzeszów	76 434
4	m. Tarnobrzeg	24 146
5	powiat bieszczadzki	11 209
6	powiat brzozowski	32 496
7	powiat dębicki	65 847
8	powiat jarosławski	59 241
9	powiat jasielski	56 680
10	powiat kolbuszowski	30 837
11	powiat krośnieński	53 990
12	powiat leski	13 276
13	powiat leżajski	34 431
14	powiat lubaczowski	29 058
15	powiat łańcucki	37 845
16	powiat mielecki	66 065
17	powiat niżański	33 456
18	powiat przemyski	36 068
19	powiat przeworski	39 046
20	powiat ropczycko-sędziszowski	35 421
21	powiat rzeszowski	82 359
22	powiat sanocki	46 794
23	powiat stalowowolski	53 606
24	powiat strzyżowski	30 801
25	powiat tarnobrzeczki	26 672



KOBIECY / FEMALES		
1	m. Krosno	25 241
2	m. Przemyśl	35 464
3	m. Rzeszów	84 442
4	m. Tarnobrzeg	26 022
5	powiat bieszczadzki	11 371
6	powiat brzozowski	33 329
7	powiat dębicki	67 745
8	powiat jarosławski	62 937
9	powiat jasielski	59 181
10	powiat kolbuszowski	31 066
11	powiat krośnieński	56 554
12	powiat leski	13 379
13	powiat leżajski	35 412
14	powiat lubaczowski	29 200
15	powiat łańcucki	40 187
16	powiat mielecki	68 218
17	powiat niżański	34 043
18	powiat przemyski	36 218
19	powiat przeworski	40 540
20	powiat ropczycko-sędziszowski	36 363
21	powiat rzeszowski	85 420
22	powiat sanocki	48 833
23	powiat stalowowolski	56 262
24	powiat strzyżowski	31 595
25	powiat tarnobrzeczki	27 525



**8. ZACHOROWANIA I ZACHOROWALNOŚĆ
NA NOWOTWORY ZŁOŚLIWE
W WOJEWÓDZTWIE**

**8. NUMBER OF INCIDENCES OF CANCER
AND INCIDENCE RATE IN THE VOIVODSHIP**

Tabela 3 Zarejestrowane zachorowania na nowotwory złośliwe w latach 2005-2007 wg płci i miejsca zamieszkania

Table 3 Registered new incidences of cancer by sex and place of residence in 2005-2007

Wyszczególnienie Specification		Zarejestrowane zachorowania Registered new cases			Współczynniki surowe Crude rates			Współczynniki standaryzowane Standardized rates			Wskaźniki Z/Z* Cancer incidence /mortality		
					per100000								
				2005	2006	2007	2005	2006	2007	2005	2006	2007	2005
Ogółem Total	Razem Total	7 028	7 038	7 002	333,4	334,1	332,4	225,8	223,0	216,7	1,73	1,68	1,66
	Miasta City	3 029	3 053	3 054	357,8	359,8	359,5	246,7	241,7	233,9	1,82	1,85	1,83
	Wieś Country	3 999	3 985	3 948	317,1	316,7	314,2	212,6	209,9	204,8	1,66	1,57	1,54
Mężczyźni Males	Razem Total	3 789	3 748	3 680	367,5	363,8	357,4	281,2	275,3	262,5	1,60	1,54	1,47
	Miasta City	1 567	1 540	1 491	386,5	379,1	366,6	303,0	290,3	270,4	1,74	1,7	1,56
	Wieś Country	2 222	2 208	2 189	355,1	353,9	351,4	268,5	265,9	257,7	1,51	1,44	1,41
Kobiety Females	Razem Total	3 239	3 290	3 322	300,8	305,7	308,6	190,8	189,0	187,4	1,91	1,89	1,92
	Miasta City	1 462	1 513	1 563	331,4	342,1	352,9	212,0	210,6	212,7	1,91	2,04	2,2
	Wieś Country	1 777	1 777	1 759	279,6	280,2	277,6	176,3	172,1	168,2	1,90	1,78	1,73

*) – zachorowania/zgony

*) – incidente/cancer

Wykres 1 Zachorowalność na nowotwory złośliwe wg płci i miejsca zamieszkania w latach 2005-2007 – współczynniki standaryzowane na 100 000

Graph 1 Cancer incidence by sex and place of residence in 2005-2007 – standardized rates per 100 000

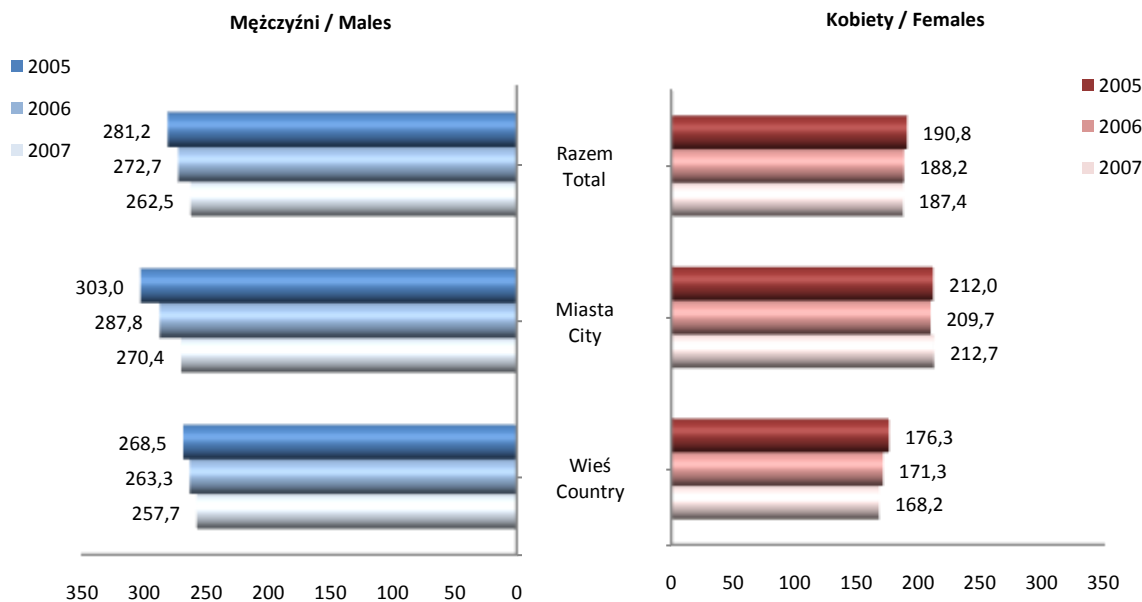


Tabela 4 Zarejestrowane zachorowania na nowotwory złośliwe w latach 2005-2007
wg wieku, płci i miejsca zamieszkania

Table 4 Registered new incidences of cancer by age, sex and place of residence in 2005-2007

Wiek Age	Lata Years	Ogółem Total			Mężczyźni Males			Kobiety Females		
		razem total	miasto city	wieś country	razem total	miasto city	wieś country	razem total	miasto city	wieś country
Ogółem Total	2005	7 028	3 029	3 999	3 789	1 567	2 222	3 239	1 462	1 777
	2006	7 038	3 053	3 985	3 748	1 540	2 208	3 290	1 513	1 777
	2007	7 002	3 054	3 948	3 680	1 491	2 189	3 322	1 563	1 759
0 – 4	2005	24	10	14	13	4	9	11	6	5
	2006	14	6	8	9	5	4	5	1	4
	2007	23	8	15	12	2	10	11	6	5
5 – 9	2005	17	8	9	10	4	6	7	4	3
	2006	14	5	9	9	5	4	5	-	5
	2007	17	6	11	11	6	5	6	-	6
10 – 14	2005	15	5	10	5	#	3	10	3	7
	2006	17	6	11	9	4	5	8	2	6
	2007	14	8	6	12	6	6	2	2	-
15 – 19	2005	31	11	20	16	8	8	15	3	12
	2006	29	9	20	15	5	10	14	4	10
	2007	19	7	12	10	4	6	9	3	6
20 – 24	2005	36	14	22	22	9	13	14	5	9
	2006	44	22	22	22	12	10	22	10	12
	2007	51	28	23	25	14	11	26	14	12
25 – 29	2005	49	23	26	23	10	13	26	13	13
	2006	45	24	21	18	9	9	27	15	12
	2007	37	15	22	21	10	11	16	5	11
30 – 34	2005	81	30	51	32	15	17	49	15	34
	2006	85	29	56	32	9	23	53	20	33
	2007	75	39	36	29	17	12	46	22	24
35 – 39	2005	120	47	73	44	17	27	76	30	46
	2006	113	43	70	41	14	27	72	29	43
	2007	96	35	61	41	12	29	55	23	32
40 – 44	2005	212	90	122	79	32	47	133	58	75
	2006	178	76	102	65	25	40	113	51	62
	2007	187	84	103	63	18	45	124	66	58
45 – 49	2005	389	186	203	165	72	93	224	114	110
	2006	388	184	204	177	68	109	211	116	95
	2007	331	161	170	150	59	91	181	102	79
50 – 54	2005	588	289	299	276	112	164	312	177	135
	2006	623	321	302	289	124	165	334	197	137
	2007	616	320	296	287	129	158	329	191	138
55 – 59	2005	738	353	385	408	196	212	330	157	173
	2006	733	368	365	405	195	210	328	173	155
	2007	798	381	417	413	172	241	385	209	176
60 – 64	2005	685	327	358	401	180	221	284	147	137
	2006	741	352	389	426	198	228	315	154	161
	2007	739	353	386	398	189	209	341	164	177
65 – 69	2005	950	409	541	571	235	336	379	174	205
	2006	953	425	528	581	249	332	372	176	196
	2007	873	374	499	525	215	310	348	159	189
70 – 74	2005	1 156	489	667	705	289	416	451	200	251
	2006	1 068	433	635	647	242	405	421	191	230
	2007	1 062	447	615	637	258	379	425	189	236
75 – 79	2005	1 001	389	612	571	223	348	430	166	264
	2006	999	360	639	561	211	350	438	149	289
	2007	1 027	405	622	581	217	364	446	188	258
80 – 84	2005	632	233	399	318	110	208	314	123	191
	2006	654	263	391	300	122	178	354	141	213
	2007	659	247	412	318	113	205	341	134	207
85 i więcej	2005	304	116	188	130	49	81	174	67	107
	2006	340	127	213	142	43	99	198	84	114
	2007	378	136	242	147	50	97	231	86	145

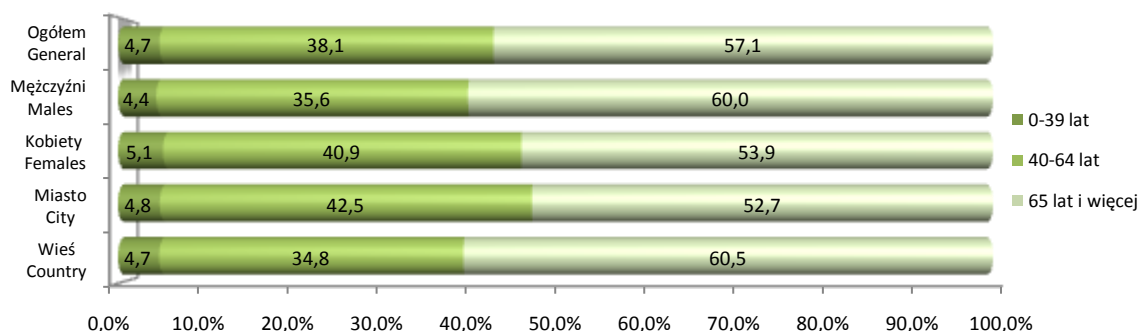
Tabela 5 Zachorowalność na nowotwory złośliwe w latach 2005-2007 wg wieku, płci i miejsca zamieszkania – współczynniki surowe na 100 000

Table 5 Cancer incidence by age, sex and place of residence in 2005-2007 – crude rates per 100 000

Wiek Age	Lata Years	Ogółem Total			Mężczyźni Males			Kobiety Females		
		razem total	miasto city	wieś country	razem total	miasto city	wieś country	razem total	miasto city	wieś country
Ogółem Total	2005	333,4	357,8	317,1	367,5	386,5	355,1	300,8	331,4	279,6
	2006	334,1	359,8	316,7	363,8	379,1	353,9	305,7	342,1	280,2
	2007	332,4	359,5	314,2	357,4	366,6	351,4	308,6	352,9	277,6
0 – 4	2005	22,8	26,8	20,5	24,0	21,0	25,7	21,4	32,9	15,1
	2006	13,6	16,1	12,1	17,0	26,1	11,8	10,0	5,5	12,5
	2007	22,5	21,2	23,2	22,8	10,3	30,0	22,1	32,9	15,9
5 – 9	2005	13,5	18,8	10,8	15,5	18,3	14,1	11,5	19,3	7,4
	2006	11,6	12,1	11,3	14,5	23,5	9,8	8,5	-	12,9
	2007	14,6	15,0	14,5	18,5	29,2	12,8	10,6	-	16,2
10 – 14	2005	9,6	9,1	9,9	6,3	7,2	5,8	13,1	11,1	14,1
	2006	11,5	11,7	11,3	11,9	15,3	10,1	11,0	8,0	12,6
	2007	9,9	16,6	6,5	16,7	24,4	12,7	2,9	8,5	-
15 – 19	2005	17,1	15,3	18,2	17,2	21,8	14,3	16,9	8,6	22,4
	2006	16,3	13,1	18,4	16,5	14,3	17,9	16,1	11,9	18,8
	2007	10,9	10,7	11,1	11,3	12,0	10,8	10,6	9,3	11,3
20 – 24	2005	18,9	17,3	20,1	22,7	22,0	23,2	15,0	12,5	16,9
	2006	22,9	27,0	19,9	22,5	29,1	17,7	23,3	24,8	22,2
	2007	26,6	34,7	20,7	25,6	34,3	19,4	27,6	35,2	22,0
25 – 29	2005	29,1	32,5	26,6	26,7	27,7	25,9	31,7	37,5	27,4
	2006	26,5	33,3	21,5	20,7	24,5	17,9	32,6	42,5	25,3
	2007	21,5	20,5	22,3	23,9	26,8	21,7	19,1	13,9	23,1
30 – 34	2005	54,4	51,4	56,3	42,1	50,9	36,6	67,2	52,0	77,2
	2006	55,8	47,8	61,2	41,2	29,4	49,0	71,0	66,5	74,0
	2007	48,3	62,0	39,0	36,7	53,6	25,4	60,3	70,4	53,3
35 – 39	2005	89,3	93,0	87,0	64,6	69,2	61,9	114,8	115,6	114,2
	2006	83,6	84,2	83,2	59,8	55,9	62,1	108,1	111,6	105,8
	2007	70,1	67,1	71,9	58,9	46,4	66,3	81,6	87,5	77,9
40 – 44	2005	149,1	154,3	145,5	109,0	116,1	104,7	190,7	188,4	192,4
	2006	127,8	135,8	122,5	91,7	94,3	90,2	165,3	173,2	159,4
	2007	136,5	155,7	124,1	90,5	70,0	102,5	184,2	233,8	148,4
45 – 49	2005	252,4	262,4	243,8	213,0	218,1	209,2	292,2	301,0	283,6
	2006	254,4	268,1	243,2	230,4	212,5	243,2	278,7	316,6	243,2
	2007	220,9	244,3	202,6	198,4	191,5	203,2	243,9	290,7	201,9
50 – 54	2005	410,3	416,9	404,1	391,0	345,6	429,6	428,9	479,4	376,9
	2006	426,8	454,0	401,2	402,3	377,4	423,3	450,5	520,4	377,6
	2007	416,4	449,4	385,8	393,5	392,1	394,6	438,7	498,5	376,3
55 – 59	2005	652,2	680,3	628,5	756,7	811,3	712,5	557,1	566,1	549,2
	2006	607,0	655,2	565,1	700,1	745,4	662,8	521,4	576,6	471,1
	2007	629,5	639,1	621,0	677,8	619,1	726,9	584,8	656,5	517,7
60 – 64	2005	896,7	1 021,4	806,8	1 153,4	1 254,6	1 082,3	682,3	832,0	572,0
	2006	957,4	1 054,5	883,7	1 205,6	1 314,5	1 124,8	748,8	840,7	678,0
	2007	889,3	962,3	831,6	1 045,0	1 137,0	973,8	757,5	817,5	709,3
65 – 69	2005	1 150,0	1 265,1	1 075,9	1 587,1	1 719,2	1 506,2	812,7	932,5	732,8
	2006	1 174,3	1 320,7	1 078,1	1 640,4	1 827,0	1 523,7	813,4	948,8	721,0
	2007	1 121,5	1 196,4	1 071,2	1 544,4	1 618,0	1 497,2	793,6	884,7	730,4
70 – 74	2005	1 533,1	1 733,6	1 413,3	2 297,8	2 531,5	2 159,4	1 008,5	1 191,0	898,7
	2006	1 422,3	1 516,9	1 364,3	2 122,0	2 113,0	2 127,4	944,0	1 117,5	836,2
	2007	1 418,9	1 551,0	1 336,1	2 091,7	2 239,8	2 001,6	957,3	1 092,4	871,1
75 – 79	2005	1 729,0	1 986,4	1 597,4	2 666,2	2 989,7	2 493,4	1 178,7	1 369,2	1 083,9
	2006	1 676,5	1 727,1	1 649,3	2 519,6	2 626,0	2 459,6	1 173,5	1 163,2	1 178,9
	2007	1 678,7	1 830,1	1 592,9	2 527,4	2 540,4	2 519,7	1 167,8	1 383,6	1 048,7
80 – 84	2005	1 796,8	2 090,4	1 660,6	2 878,3	3 151,9	2 752,1	1 301,5	1 606,6	1 159,7
	2006	1 761,6	2 188,2	1 557,4	2 552,8	3 153,3	2 258,0	1 395,2	1 730,1	1 236,7
	2007	1 713,2	1 962,3	1 592,1	2 575,9	2 696,9	2 513,8	1 305,5	1 595,8	1 168,0
85 i więcej	2005	1 776,4	1 973,1	1 673,5	2 883,8	3 414,6	2 635,9	1 380,4	1 507,7	1 311,1
	2006	1 850,1	2 020,0	1 761,8	2 891,5	2 786,8	2 939,4	1 470,4	1 770,7	1 307,0
	2007	1 864,1	1 945,9	1 821,1	2 697,2	2 858,8	2 620,9	1 557,9	1 641,2	1 512,3

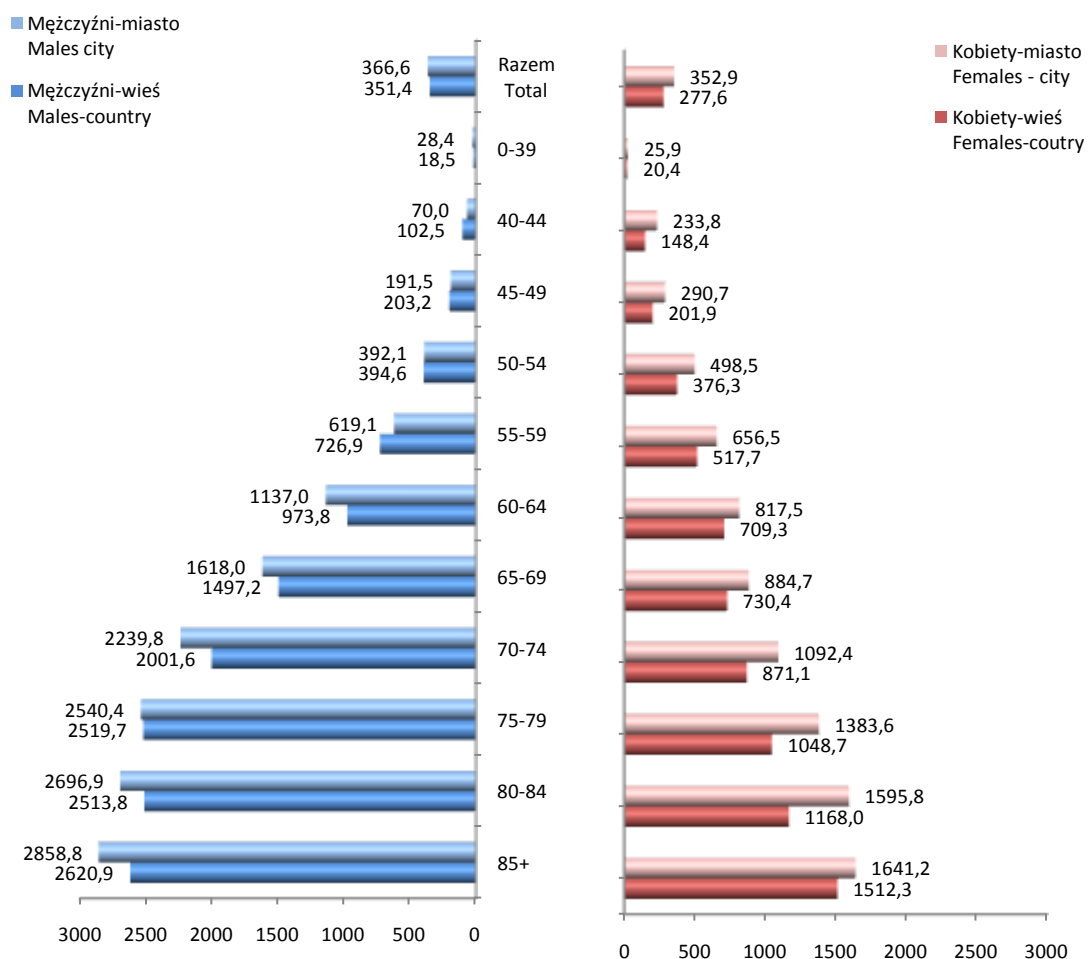
Wykres 2 Struktura zachorowań na nowotwory złośliwe wg grup wieku, płci i miejsca zamieszkania w 2007 r.

Graph 2 The structure of cancer incidence by age group, sex and place of residence in 2007

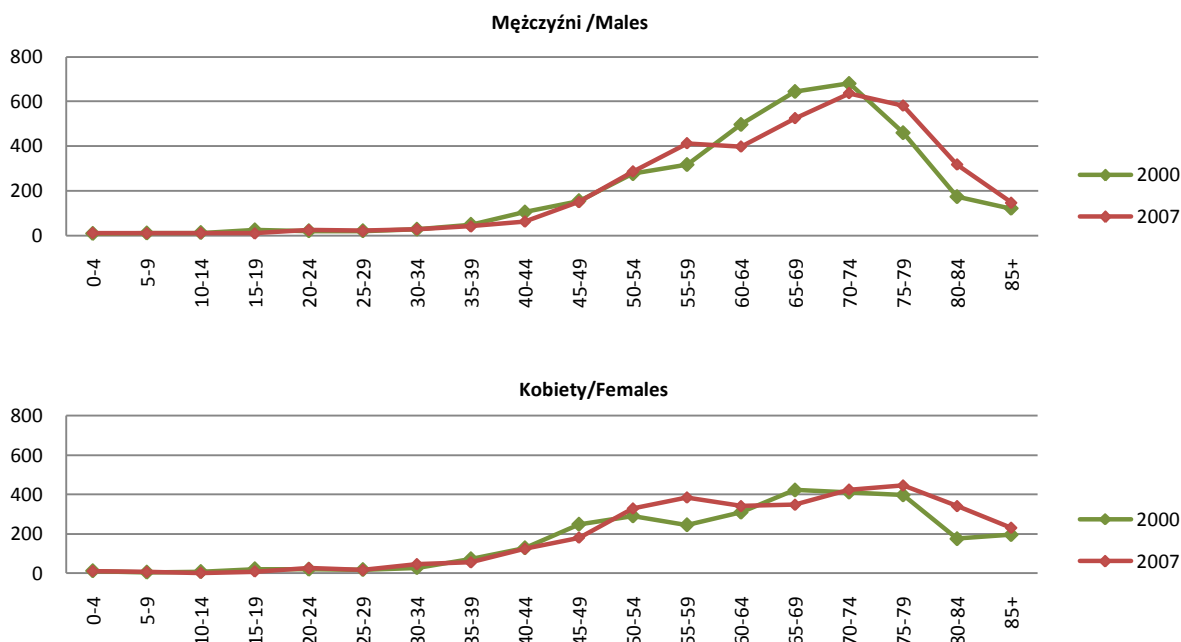


Wykres 3 Zachorowalność na nowotwory złośliwe wg wieku, płci i miejsca zamieszkania w 2007 r. – współczynniki surowe na 100 000

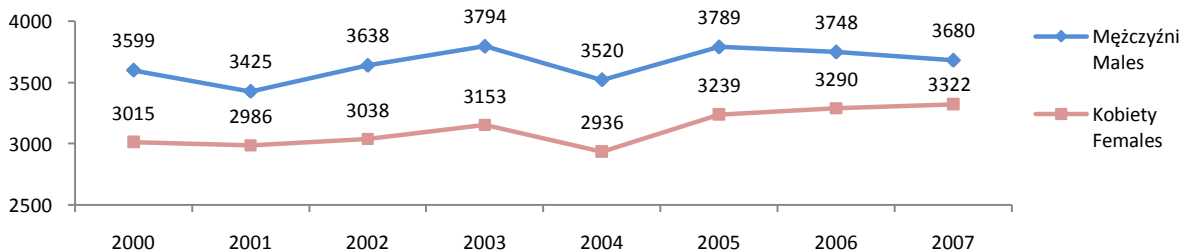
Graph 3 Cancer incidence by age, sex and place of residence in 2007 – crude rates per 100 000



Wykres 4 Zachorowania na nowotwory złośliwe w grupach wieku w latach 2000 i 2007
 Graph 4 Number of cancer incidences by age group 2000 and 2007

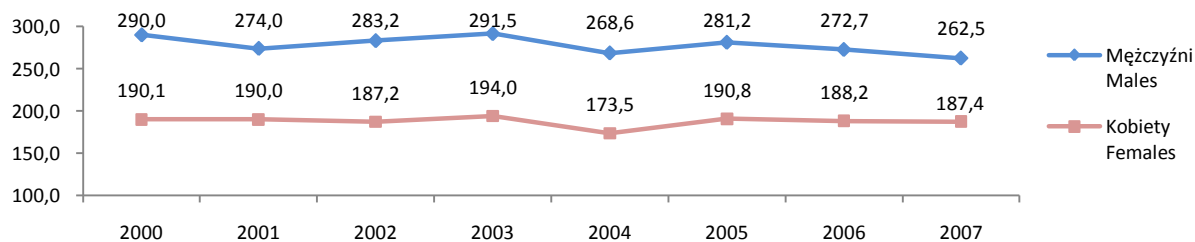


Wykres 5 Zachorowania na nowotwory złośliwe w latach 2000-2007
 Graph 5 Number of cancer incidences in 2000-2007



Wykres 6 Zachorowalność na nowotwory złośliwe w latach 2000-2007
 – współczynniki standaryzowane na 100 000

Graph 6 Cancer incidence in the 2000-2007 – standardized rates per 100 000



Wykres 7 Zachorowalność na nowotwory złośliwe wg wieku w latach 2000-2007 – współczynniki surowe na 100 tys.

Graph 7 Cancer incidence by age in 2000-2007 – crude rates per 100 000

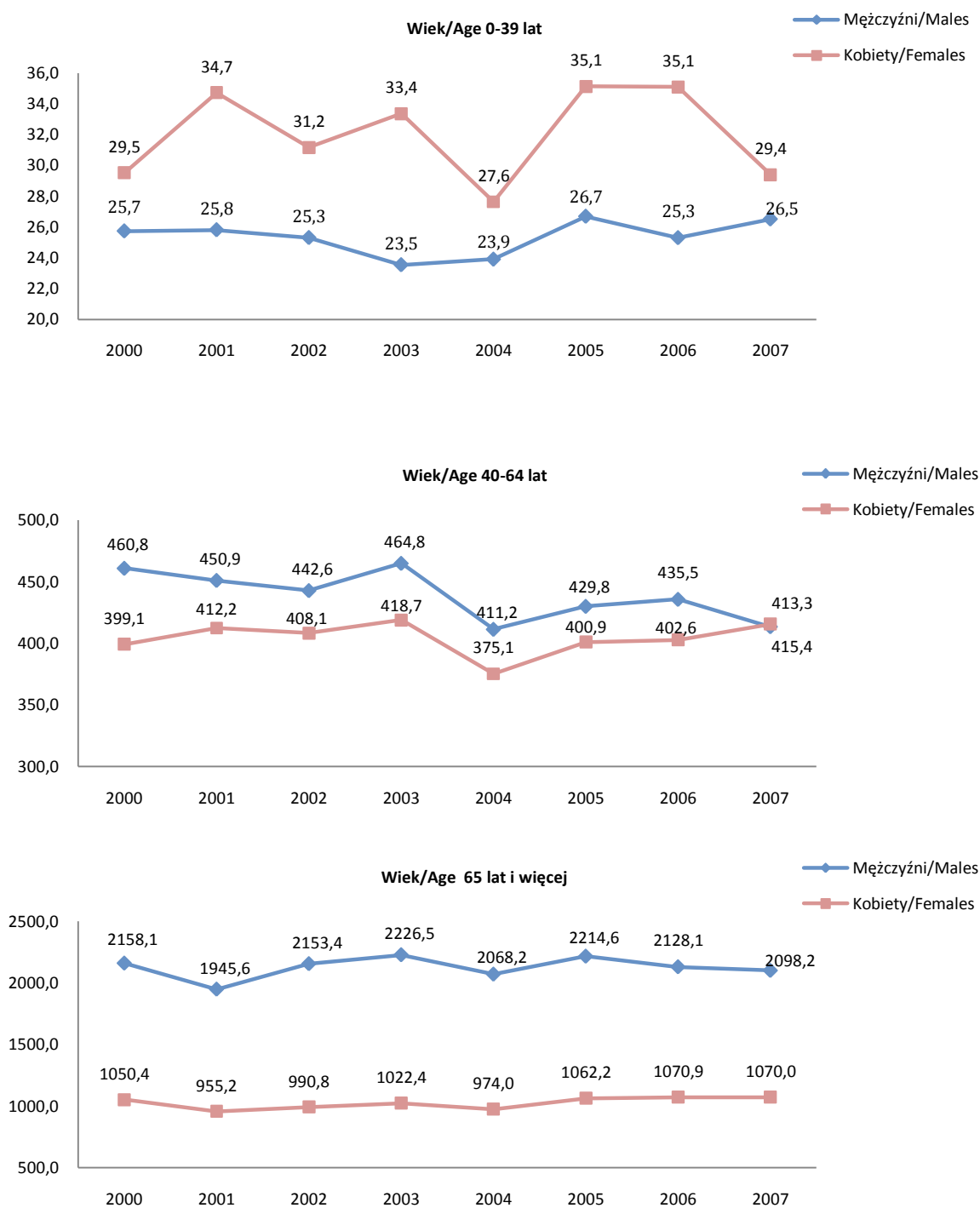


Tabela 6 Zarejestrowane zachorowania na najczęstsze nowotwory złośliwe w latach 2005-2007 – mężczyźni

Table 6 Registered new cancer cases, the most frequent in 2005-2007 – males

Umiejscowienie Site	Liczby bezwzględne Absolute numbers			Współczynniki surowe Crude rates per 100 000			Współczynniki standaryzowane Standardized rates per 100 000			Wskaźnik struktury Percentage %		
	2005	2006	2007	2005	2006	2007	2005	2006	2007	2005	2006	2007
Tchawica, oskrzela i płuco (C33-C34) Trachea, bronchus and lung	820	829	858	79,5	80,5	83,3	60,4	60,3	60,1	21,6	22,1	23,3
Gruzoł krokowy (C61) Prostate	445	437	390	43,2	42,4	37,9	31,6	30,2	26,6	11,7	11,7	10,6
Pęcherz moczowy (C67) Bladder	280	267	244	27,2	25,9	23,7	20,1	19,6	16,3	7,4	7,1	6,6
Okrężnica (C18) Colon	227	196	232	22,0	19,0	22,5	16,3	14,1	15,6	6,0	5,2	6,3
Zgięcie esiczoodbytnicze, odbytnica, odbył i kanał odbytu (C19-21) Rectosigmoid junction, of rectum, anus and anal canal	211	191	218	20,5	18,5	21,2	15,3	13,8	15,6	5,6	5,1	5,9
Żołądek (C16) Stomach	204	232	203	19,8	22,5	19,7	14,6	16,8	14,2	5,4	6,2	5,5
Nerka i miedniczka nerkowa (C64-65) Kidney, renal pelvis	169	162	176	16,4	15,7	17,1	13,0	12,4	13,0	4,5	4,3	4,8
Trzusi (C25) Pancreas	111	98	122	10,8	9,5	11,8	8,3	7,1	8,7	2,9	2,6	3,3

Wykres 8 Zachorowalność na najczęstsze nowotwory złośliwe w latach 2004-2007 – współczynniki standaryzowane na 100 000 – mężczyźni

Graph 8 Cancer incidence, the most frequent in 2005-2007 – standardized rates per 100 000 – males

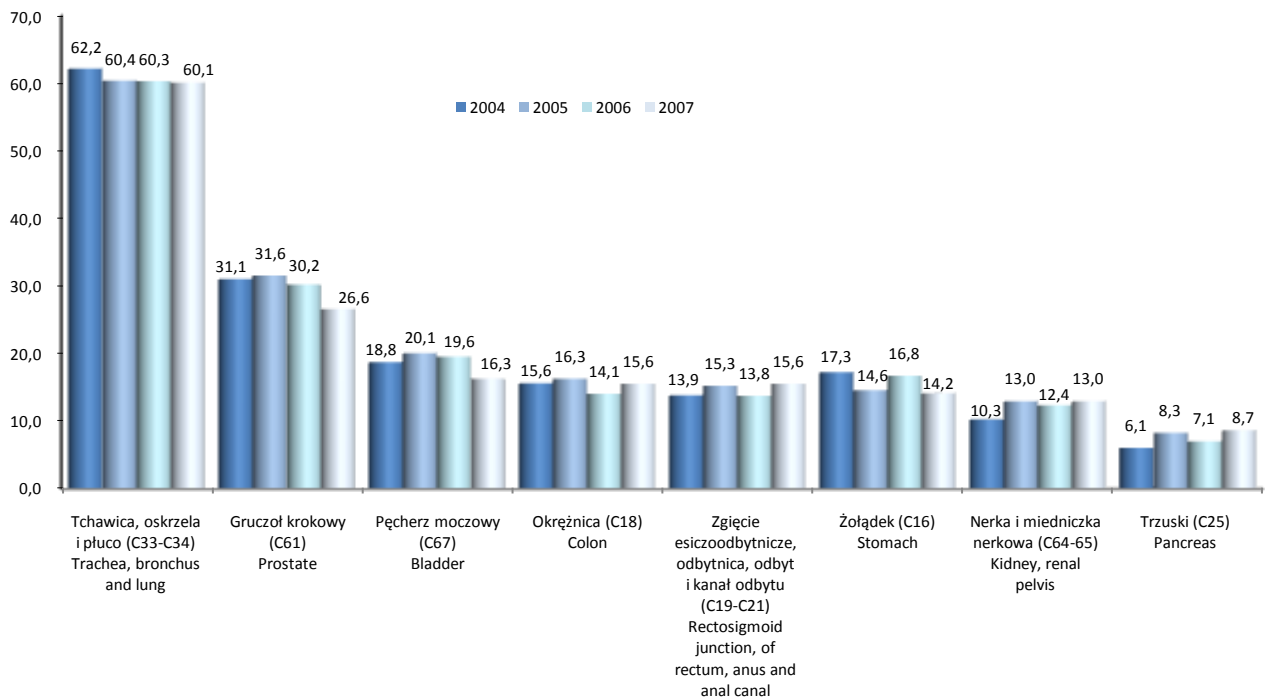


Tabela 7 Zarejestrowane zachorowania na najczęstsze nowotwory złośliwe w latach 2005-2007 – kobiety

Table 7 Registered new cancer cases, the most frequent in 2005-2007 – females

Umiejscowienie Site	Liczby bezwzględne Absolute numbers			Współczynniki surowe Crude rates per 100 000			Współczynniki standaryzowane Standardized rates per 100 000			Wskaźnik struktury Percentage %		
	2005	2006	2007	2005	2006	2007	2005	2006	2007	2005	2006	2007
Sutek (C50) Breast	530	562	583	49,2	52,2	54,2	33,9	35,5	36,7	16,4	17,1	17,5
Trzon macicy (C54) Corpus uteri	239	229	253	22,2	21,3	23,5	15,2	13,7	15,6	7,4	7,0	7,6
Tchawica, oskrzela i płuco (C33-C34) Trachea, bronchus and lung	191	203	231	17,7	18,9	21,5	10,7	10,9	12,3	5,9	6,2	7,0
Jajnik (C56) Ovary	191	178	183	17,7	18,1	17,0	11,8	9,8	11,2	5,9	5,4	5,5
Szyjka macicy (C53) Cervix uteri	139	159	155	12,9	16,5	14,4	10,0	10,9	10,2	4,3	4,8	4,7
Okreźnica (C18) Colon	184	195	187	17,1	14,8	17,4	9,6	10,6	9,3	5,7	5,9	5,6
Zgięcie esiczoodbytnicze, odbytnica, odbyłt i kanał odbytu (C19-C21) Rectosigmoid junction, of rectum, anus and anal canal	138	139	139	12,8	12,9	12,9	6,8	7,6	6,9	4,3	4,2	4,2
Żołądek (C16) Stomach	147	138	96	13,7	12,8	8,9	7,3	6,3	4,7	4,5	4,2	2,9

Wykres 9 Zachorowalność na najczęstsze nowotwory złośliwe w latach 2005-2007 – współczynniki standaryzowane na 100 000 – kobiety

Graph 9 Cancer incidence, the most frequent in 2005-2007 – standardized rates per 100 000 – females

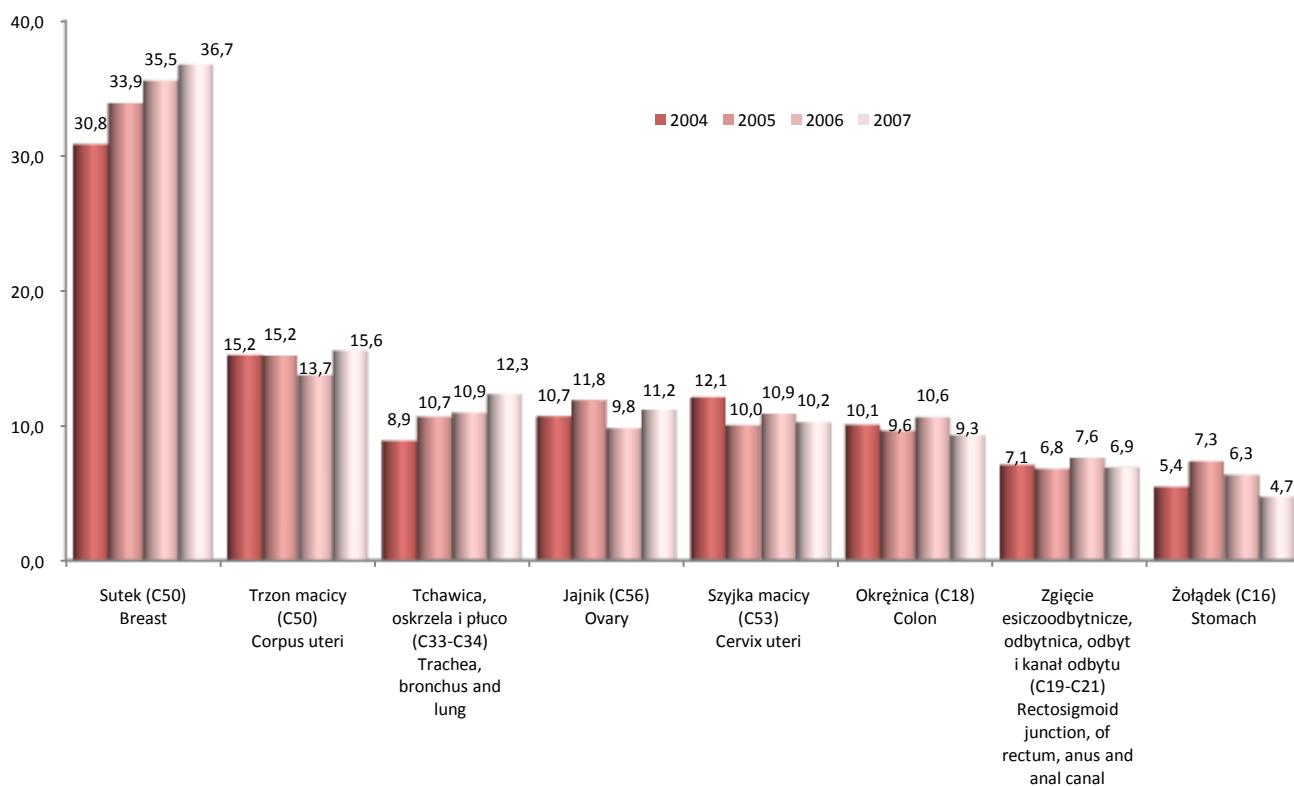


Tabela 8 Zarejestrowane zachorowania na nowotwory złośliwe wg umiejscowienia
– ogółem mężczyzn 2007r.

Table 8 Registered new cancer cases by site – total males in 2007

Umiejscowienie Site		Liczby bezwzględne Absolute numbers	Współczynniki surowe Crude rates per 100 000	Współczynniki standaryzowane Standardized rates per 100 000	Wskaźnik struktury percentage %	
Ogółem (C00-D09) / Total		3 680	357,4	262,5	100,0	
z tego: specific	warga, jama ustna i gardło (C00-C14) <i>oral cavity and pharynx</i>	139	13,5	10,3	3,8	
	narządy trawienne (C15-C26) <i>digestive organs</i>	892	86,6	62,7	24,2	
	w tym: of which	przełyk (C15)/oesophagus	39	3,8	3,1	1,1
		żołądek (C16)/stomach	203	19,7	14,2	5,5
		okrężnica (C18)/colon	232	22,5	15,6	6,3
		zgięcie esiczoodbytnicze, odbytnica, odbył i kanał odbytu (C19-C21) <i>rectosigmoid junction, of rectum, anus and anal canal</i>	218	21,2	15,6	5,9
		trzustka (C25)/pancreas	122	11,8	8,7	3,3
	narządy oddechowe i klatka piersiowa (C30-39) <i>respiratory and intrathoracic organs</i>	977	94,9	69,1	26,5	
	w tym: of which	krtań (C32)/larynx	101	9,8	7,4	2,7
		tchawica, oskrzela i płuco (C33-34) <i>trachea, bronchus and lung</i>	858	83,3	60,1	23,3
	kości i chrząstka stawowa (C40-41) <i>bone and articular cartilage</i>	16	1,6	1,3	0,4	
	czerniak i inne skóry (C43-44) <i>melanoma and other malignant neoplasms of skin</i>	221	21,5	15,3	6,0	
	w tym: of which	czerniak (C43)/melanoma	56	5,4	3,9	1,5
	międzybłonek i tkanka miękka (C45-C49) <i>mesothelial and soft tissue</i>	43	4,2	3,7	1,2	
	sutek (C50)/breast	3	0,3	0,2	0,1	
	męskie narządy płciowe (C60-C63) <i>male genital organs</i>	432	42,0	29,9	11,7	
	w tym: of which	gruczoł krokowy (C61)/prostate	390	37,9	26,6	10,6
	układ moczowy (C64-68) <i>urinary tract</i>	424	41,2	29,5	11,5	
	w tym: of which	nerki i miedniczki nerkowe (C64-C65) <i>kidney, renal pelvis</i>	176	17,1	13,0	4,8
		pęcherz moczowy (C67)/bladder	244	23,7	16,3	6,6
	oko, mózg i inne części centralnego systemu nerwowego (C69-C72) <i>eye, brain and other parts of central nervous system</i>	109	10,6	8,3	3,0	
	w tym: of which	mózg (C71)/meninges	99	9,6	7,6	2,7
	tarczycy i inne gruczoły wydzielania wewnętrznego (C73-C75) <i>thyroid and other endocrine glands</i>	30	2,9	2,9	0,8	
	niedokładnie określone, wtórne i o nieokreślonym umiejscowieniu (C76-C80) <i>ill-defined, secondary and unspecified sites</i>	134	13,0	9,3	3,6	
	tkanka limfatyczna, krwiotwórcza i tkanki pokrewne (C81-C96) <i>lymphoid, haematopoietic and related tissue</i>	252	24,5	19,5	6,8	
	w tym: of which	choroba Hodgkina (C81)/Hodgkin's disease	20	1,9	1,7	0,5
		chłoniaki (C82-85)/lymphomas	88	8,5	6,6	2,4
białaczka (C91-C95)/leukaemias		100	9,7	8,1	2,7	
niezależne (pierwotne) mnogie umiejscowienia (C97) <i>independent (primary) multiple sites</i>	-	-	-	-		
in situ (D00-D09)	8	0,8	0,5	0,2		
w tym: of which	sutka (D05)/ breast	-	-	-	-	

Tabela 9 Zarejestrowane zachorowania na nowotwory złośliwe wg umiejscowienia
– miasto mężczyźni 2007r.

Table 9 Registered new cancer cases by site – city males in 2007

Umiejscowienie Site		Liczby bezwzględne Absolute numbers	Współczynniki surowe Crude rates per 100 000	Współczynniki standaryzowane Standardized rates per 100 000	Wskaźnik struktury percentage %
Ogółem (C00-D09) / Total		1 491	366,6	270,4	100,0
warga, jama ustna i gardło (C00-C14) oral cavity and pharynx		62	15,2	10,8	4,2
narządy trawienne (C15-C26) digestive organs		382	93,9	67,5	25,6
w tym: of which	przełyk (C15)/oesophagus	11	2,7	1,9	0,7
	żołądek (C16)/stomach	75	18,4	13,2	5,0
	określona (C18)/colon	116	28,5	19,6	7,8
	zgięcie esiczoodbitynicze, odbytnica, odbył i kanał odbytu (C19-C21) rectosigmoid junction, of rectum, anus and anal canal	90	22,1	16,6	6,0
	trzustka (C25)/pancreas	45	11,1	7,9	3,0
narządy oddechowe i klatka piersiowa (C30-39) respiratory and intrathoracic organs		351	86,3	62,7	23,5
w tym: of which	krtań (C32)/larynx	28	6,9	4,9	1,9
	tchawica, oskrzela i płuco (C33-34) trachea, bronchus and lung	318	78,2	56,7	21,3
kości i chrząstka stawowa (C40-41) bone and articular cartilage		4	1,0	0,8	0,3
czerniak i inne skóry (C43-44) melanoma and other malignant neoplasms of skin		96	23,6	16,9	6,4
w tym: of which	czerniak (C43)/melanoma	24	5,9	4,2	1,6
międzybłonek i tkanka miękka (C45-C49) mesothelial and soft tissue		17	4,2	3,6	1,1
sutek (C50)/breast		2	0,5	0,3	0,1
męskie narządy płciowe (C60-C63) male genital organs		188	46,2	33,9	12,6
w tym: of which	gruczoł krokowy (C61)/prostate	169	41,6	30,3	11,3
układ moczowy (C64-68) urinary tract		163	40,1	29,5	10,9
w tym: of which	nerki i miedniczki nerkowe (C64-C65) kidney, renal pelvis	69	17,0	12,5	4,6
	pęcherz moczowy (C67)/bladder	92	22,6	16,6	6,2
oko, mózg i inne części centralnego systemu nerwowego (C69-C72) eye, brain and other parts of central nervous system		44	10,8	8,5	3,0
w tym: of which	mózg (C71)/meninges	40	9,8	7,8	2,7
tarczyca i inne gruczoły wydzielania wewnętrznego (C73-C75) thyroid and other endocrine glands		11	2,7	2,6	0,7
nieokreślone, wtórne i o nieokreślonym umiejscowieniu (C76-C80) ill-defined, secondary and unspecified sites		55	13,5	10,0	3,7
tkanka limfatyczna, krwiotwórcza i tkanki pokrewne (C81-C96) lymphoid, haematopoietic and related tissue		112	27,5	22,5	7,5
w tym: of which	choroba Hodgkina (C81)/Hodgkin's disease	7	1,7	1,3	0,5
	chłoniaki (C82-85)/lymphomas	37	9,1	7,3	2,5
	białaczka (C91-C95)/leukaemias	48	11,8	10,0	3,2
niezależne (pierwotne) mnogie umiejscowienia (C97) independent (primary) multiple sites		-	-	-	-
in situ (D00-D09)		4	1,0	0,7	0,3
w tym: of which	sutka (D05)/ breast	-	-	-	-

Tabela 10 Zarejestrowane zachorowania na nowotwory złośliwe wg umiejscowienia
– wieś mężczyźni 2007 r.

Table 10 Registered new cancer cases by site – country males in 2007

Umiejscowienie Site		Liczby bezwzględne Absolute numbers	Współczynniki surowe Crude rates per 100 000	Współczynniki standaryzowane Standardized rates per 100 000	Wskaźnik struktury percentage %
Ogółem (C00-D09) / Total		2 189	351,4	257,7	100,0
warga, jama ustna i gardło (C00-C14) <i>oral cavity and pharynx</i>		77	12,4	10,0	3,5
narządy trawienne (C15-C26) <i>digestive organs</i>		510	81,9	59,8	23,3
w tym: of which	przełyk (C15)/oesophagus	28	4,5	3,9	1,3
	żołądek (C16)/stomach	128	20,5	15,0	5,8
	okrężnica (C18)/colon	116	18,6	13,2	5,3
	zgięcie esiczoodbitynicze, odbytnica, odbytu i kanał odbytu (C19-C21) <i>rectosigmoid junction, of rectum, anus and anal canal</i>	128	20,5	14,8	5,8
	trzustka (C25)/pancreas	77	12,4	9,3	3,5
narządy oddechowe i klatka piersiowa (C30-39) <i>respiratory and intrathoracic organs</i>		626	100,5	73,3	28,6
w tym: of which	krtań (C32)/larynx	73	11,7	9,0	3,3
	tchawica, oskrzela i płuco (C33-34) <i>trachea, bronchus and lung</i>	540	86,7	62,3	24,7
kości i chrząstka stawowa (C40-41) <i>bone and articular cartilage</i>		12	1,9	1,6	0,5
czerniak i inne skóry (C43-44) <i>melanoma and other malignant neoplasms of skin</i>		125	20,1	14,4	5,7
w tym: of which	czerniak (C43)/melanoma	32	5,1	3,7	1,5
międzybłonek i tkanka miękka (C45-C49) <i>mesothelial and soft tissue</i>		26	4,2	3,8	1,2
sutek (C50)/breast		1	0,2	0,1	0,0
męskie narządy płciowe (C60-C63) <i>male genital organs</i>		244	39,2	27,0	11,1
w tym: of which	gruczoł krokowy (C61)/prostate	221	35,5	23,8	10,1
układ moczowy (C64-68) <i>urinary tract</i>		261	41,9	29,7	11,9
w tym: of which	nerki i miedniczki nerkowe (C64-C65) <i>kidney, renal pelvis</i>	107	17,2	13,2	4,9
	pęcherz moczowy (C67)/bladder	152	24,4	16,4	6,9
oko, mózg i inne części centralnego systemu nerwowego (C69-C72) <i>eye, brain and other parts of central nervous system</i>		65	10,4	8,0	3,0
w tym: of which	mózg (C71)/meninges	59	9,5	7,2	2,7
tarczyca i inne gruczoły wydzielania wewnętrznego (C73-C75) <i>thyroid and other endocrine glands</i>		19	3,0	3,0	0,9
niedokładnie określone, wtórne i o nieokreślonym umiejscowieniu (C76-C80) <i>ill-defined, secondary and unspecified sites</i>		79	12,7	8,8	3,6
tkanka limfatyczna, krwiotwórcza i tkanki pokrewne (C81-C96) <i>lymphoid, haematopoietic and related tissue</i>		140	22,5	17,8	6,4
w tym: of which	choroba Hodgkina (C81)/Hodgkin's disease	13	2,1	1,9	0,6
	chłoniaki (C82-85)/lymphomas	51	8,2	6,3	2,3
	białaczka (C91-C95)/leukaemias	52	8,3	6,9	2,4
niezależne (pierwotne) mnogie umiejscowienia (C97) <i>independent (primary) multiple sites</i>		-	-	-	-
in situ (D00-D09)		4	0,6	0,4	0,2
w tym: of which	sutka (D05)/ breast	-	-	-	-

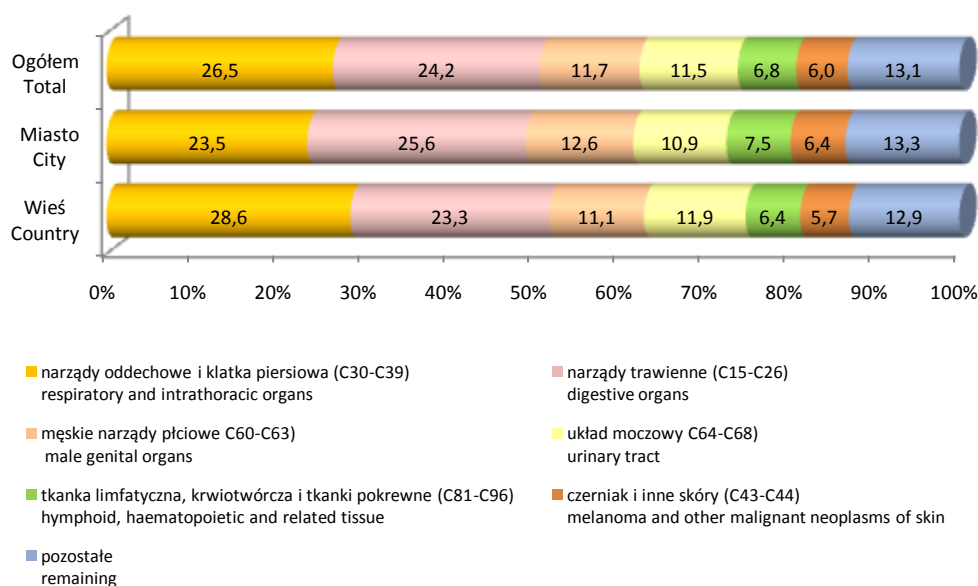
Tabela 11 Lista kolejności umiejscowienia nowotworów złośliwych wg wielkości standaryzowanych współczynników zachorowalności – **mężczyźni** – 2007 r.

Table 11 Rank-list of cancer sites by standardized rates of incidence – **males in 2007**

Umiejscowienie Site	Liczby bezwzględne Absolute numbers	Współczynniki surowe Crude rates per 100 000	Współczynniki standaryzowane Standardized rates per 100 000	Wskaźnik struktury Percentage %
narządy oddechowe i klatka piersiowa (C30-C39) respiratory and intrathoracic organs	977	94,9	69,1	26,5
narządy trawienne (C15-C26) digestive organs	892	86,6	62,7	24,2
męskie narządy płciowe (C60-C63) male genital organs	432	42,0	29,9	11,7
układ moczowy (C64-C68) urinary tract	424	41,2	29,5	11,5
tkanka limfatyczna, krwiotwórcza i tkanki pokrewne (C81-C96) lymphoid, haematopoietic and related tissue	252	24,5	19,5	6,8
czerniak i inne skóry (C43-C44) melanoma and other malignant neoplasms of skin	221	21,5	15,3	6,0
wargę, jamę ustną i gardło (C00-C14) oral cavity and pharynx	139	13,5	10,3	3,8
niedokładnie określone, wtórne i o nieokreślonym umiejscowieniu (C76-C80) ill-defined, secondary and unspecified sites	134	13,0	9,3	3,6
oko, mózg i inne części centralnego systemu nerwowego (C69-C72) eye, brain and other parts of central nervous system	109	10,6	8,3	3,0
międzybłonek i tkanka miękka (C45-C49) mesothelial and soft tissue	43	4,2	3,7	1,2
tarczyca i inne gruczoły wydzielania wewnętrznego (C73-C75) thyroid and other endocrine glands	30	2,9	2,9	0,8
kości i chrząstka stawowa (C40-C41) bone and articular cartilage	16	1,6	1,3	0,4
in situ (D00-D09)	8	0,8	0,5	0,2
sutek (C50) breast	3	0,3	0,2	0,1
niezależne (pierwotne) mnogie umiejscowienia (C97) independent (primary) multiple sites	-	-	-	-

Wykres 10 Struktura zachorowań na nowotwory złośliwe wg umiejscowienia i miejsca zamieszkania – **mężczyźni** 2007 r.

Graph 10 The structure of cancer incidence by site and place of residence – **males in 2007**



Wykres 11 Zachorowalność na wybrane nowotwory złośliwe wg umiejscowienia i miejsca zamieszkania – współczynniki standaryzowane na 100 000 – **mężczyźni** 2007 r.

Graph 11 Selected cancer incidence by site and place of residence – standardized rates per 100 000 – **males** in 2007

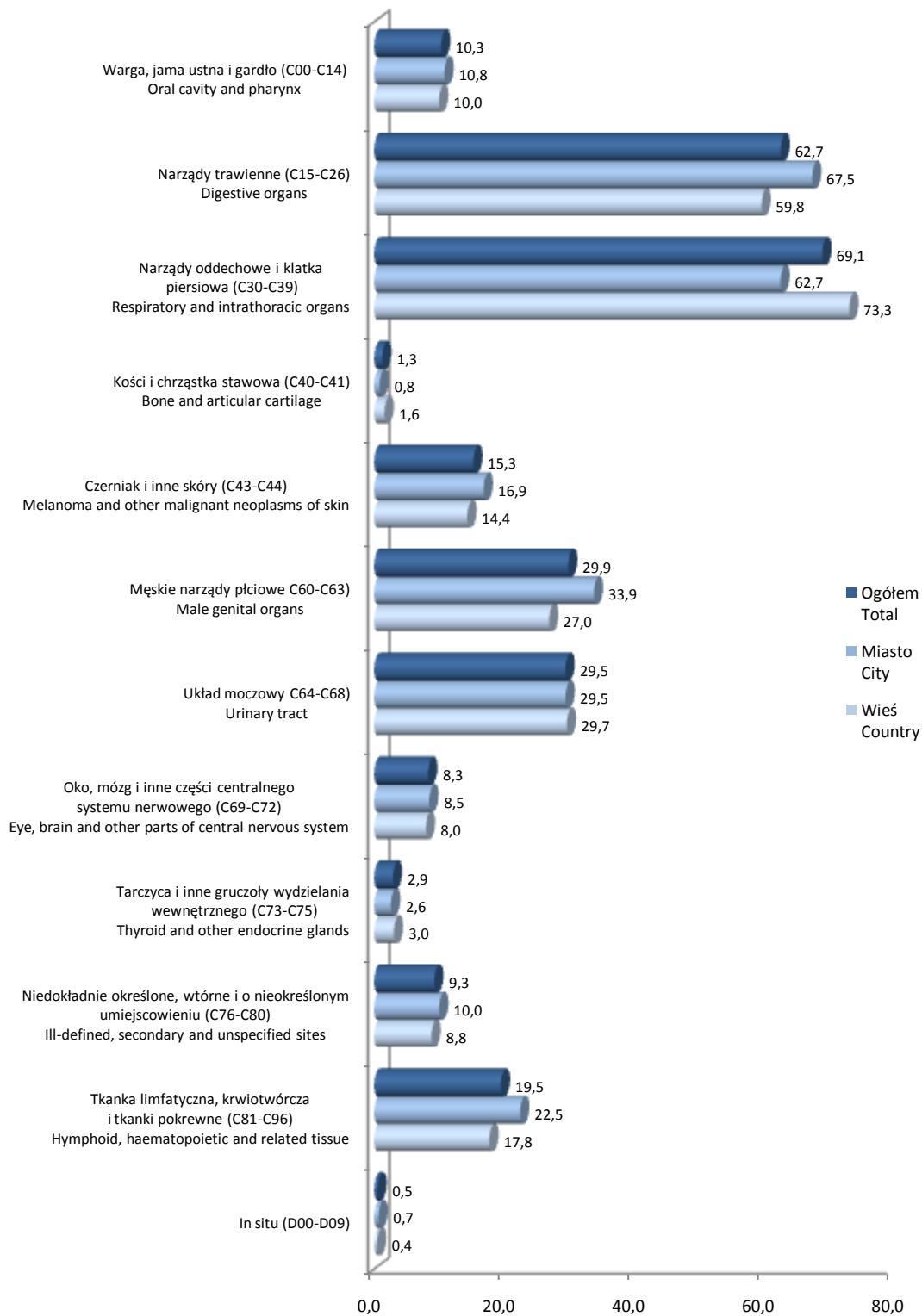


Tabela 12 Zarejestrowane zachorowania na nowotwory złośliwe wg umiejscowienia i grup wieku – ogółem mężczyźni 2007 r.

Table 12 Registered new cancer cases by site and age group – total males in 2007

Umiejscowienie Site		Ogółem Total	w tym w grupach wieku of which in age groups									
			40-44	45-49	50-54	55-59	60-64	65-69	70-74	75-79	80-84	85+
Ogółem (C00-D09) / Total		3680	63	150	287	413	398	525	637	581	318	147
z tego: specific	warga, jama ustna i gardło (C00-C14) oral cavity and pharynx	139	3	9	28	21	17	23	16	11	5	2
	narządy trawienne (C15-C26) digestive organs	892	13	32	61	104	103	132	166	154	72	38
	w tym: of which											
	przełyk (C15)/oesophagus	39	-	2	1	7	9	7	8	3	-	2
	żołądek (C16)/stomach	203	8	9	15	17	17	33	39	34	18	10
	określona (C18)/colon	232	1	7	17	25	22	30	43	52	20	10
	zgięcie esiczoodbytnicze, odbytnica, odbył i kanał odbytu (C19-C21) rectosigmoid junction, of rectum, anus and anal canal	218	-	5	21	33	29	37	32	29	19	10
	trzustka (C25)/pancreas	122	1	5	4	15	18	19	24	19	11	5
	narządy oddechowe i klatka piersiowa (C30-39) respiratory and intrathoracic organs	977	8	49	70	117	124	151	188	168	67	32
	w tym: of which											
	krtań (C32)/larynx	101	1	10	15	18	12	15	16	7	5	2
	tchawica, oskrzela i płuco (C33-34) trachea, bronchus and lung	858	7	37	53	96	110	135	171	160	62	26
	kości i chrząstka stawowa (C40-41) bone and articular cartilage	16	-	2	2	1	2	1	1	2	1	-
	czerniak i inne skóry (C43-44) melanoma and other malignant neoplasms of skin	221	7	12	15	20	20	32	29	42	23	9
	w tym: of which											
	czerniak (C43)/melanoma	56	2	4	5	6	7	6	4	10	6	-
	międzybłonek i tkanka miękka (C45-C49) mesothelial and soft tissue	43	3	1	3	6	-	5	5	4	-	-
	sutek (C50)/breast	3	-	-	-	1	-	-	1	-	-	1
	męskie narządy płciowe (C60-C63) male genital organs	432	1	1	21	35	40	69	82	68	58	31
	w tym: of which											
	gruczoł krokowy (C61)/prostate	390	-	-	16	32	39	68	80	67	58	30
	układ moczowy (C64-68) urinary tract	424	7	17	40	54	48	50	77	66	43	16
	w tym: of which											
	nerki i miedniczki nerkowe (C64-C65) kidney, renal pelvis	176	6	11	24	24	27	18	31	22	7	2
	pęcherz moczowy (C67)/bladder	244	1	6	16	30	21	31	45	43	35	14
	oko, mózg i inne części centralnego systemu nerwowego (C69-C72) eye, brain and other parts of central nervous system	109	7	11	12	12	4	10	12	12	7	1
	w tym: of which											
mózg (C71)/meninges	99	7	11	11	11	3	7	12	10	7	1	
tarczycy i inne gruczoły wydzielania wewnętrznego (C73-C75) thyroid and other endocrine glands	30	2	2	1	2	2	3	2	3	1	-	
niedokładnie określone, wtórne i o nieokreślonym umiejscowieniu (C76-C80) ill-defined, secondary and unspecified sites	134	5	5	14	14	16	10	22	25	14	7	
tkanka limfatyczna, krwiotwórcza i tkanki pokrewne (C81-C96) lymphoid, haematopoietic and related tissue	252	7	9	19	25	21	38	35	25	25	10	
w tym: of which												
choroba Hodgkina (C81)/Hodgkin's disease	20	-	1	2	2	-	1	1	-	-	-	
chłoniaki (C82-85)/lymphomas	88	3	5	9	11	7	17	14	7	7	4	
białaczka (C91-C95)/leukaemias	100	3	2	6	8	11	12	11	9	16	2	
niezależne (pierwotne) mnogie umiejscowienia (C97) independent (primary) multiple sites	-	-	-	-	-	-	-	-	-	-	-	
in situ (D00-D09)	8	-	-	1	1	1	1	1	1	2	-	
w tym: of which												
sutka (D05)/ breast	-	-	-	-	-	-	-	-	-	-	-	

Tabela 13 Zarejestrowane zachorowania na nowotwory złośliwe wg umiejscowienia i grup wieku – miasta mężczyźni 2007 r.

Table 13 Registered new cancer cases by site and age group – city males in 2007

Umiejscowienie Site		Ogółem Total	w tym w grupach wieku of which in age groups									
			40-44	45-49	50-54	55-59	60-64	65-69	70-74	75-79	80-84	85+
Ogółem (C00-D09) / Total		1491	18	59	129	172	189	215	258	217	113	50
z tego: specific	warga, jama ustna i gardło (C00-C14) oral cavity and pharynx	62	-	4	15	10	4	12	5	4	4	1
	narządy trawienne (C15-C26) digestive organs	382	4	16	24	46	49	47	82	67	27	12
	w tym: of which											
	przełyk (C15)/oesophagus	11	-	-	1	1	3	-	4	2	-	-
	żołądek (C16)/stomach	75	2	6	7	5	5	11	17	11	8	3
	okrężnica (C18)/colon	116	1	4	6	15	12	14	20	28	11	4
	zgięcie esiczoodbytnicze, odbytnica, odbył i kanał odbytu (C19-C21) rectosigmoid junction, of rectum, anus and anal canal	90	-	2	8	16	17	14	17	7	5	2
	trzustka (C25)/pancreas	45	-	1	1	6	5	5	16	8	1	2
	narządy oddechowe i klatka piersiowa (C30-39) respiratory and intrathoracic organs	351	3	15	36	43	53	56	61	55	20	9
	w tym: of which											
	krtań (C32)/larynx	28	-	1	6	8	4	4	4	-	1	-
	tchawica, oskrzela i płuco (C33-34) trachea, bronchus and lung	318	3	14	29	33	49	52	57	55	19	7
	kości i chrząstka stawowa (C40-41) bone and articular cartilage	4	-	1	1	-	-	-	-	-	1	-
	czerniak i inne skóry (C43-44) melanoma and other malignant neoplasms of skin	96	2	5	5	8	8	15	19	16	9	2
	w tym: of which											
	czerniak (C43)/melanoma	24	1	1	2	4	2	3	2	2	3	-
	międzybłonek i tkanka miękka (C45-C49) mesothelial and soft tissue	17	2	-	-	2	-	3	2	2	-	-
	sutek (C50)/breast	2	-	-	-	1	-	-	1	-	-	-
	męskie narządy płciowe (C60-C63) male genital organs	188	-	1	11	17	25	33	29	29	21	9
	w tym: of which											
	gruczoł krokowy (C61)/prostate	169	-	-	8	16	25	33	28	29	21	9
	układ moczowy (C64-68) urinary tract	163	1	6	17	16	28	20	27	22	16	9
	w tym: of which											
	nerki i miedniczki nerkowe (C64-C65) kidney, renal pelvis	69	1	3	11	10	15	9	11	6	3	-
	pęcherz moczowy (C67)/bladder	92	-	3	6	6	13	10	15	16	13	9
	oko, mózg i inne części centralnego systemu nerwowego (C69-C72) eye, brain and other parts of central nervous system	44	1	3	7	7	4	3	4	3	2	-
	w tym: of which											
mózg (C71)/meninges	40	1	3	7	6	3	2	4	2	2	-	
tarczycyca i inne gruczoły wydzielania wewnętrznego (C73-C75) thyroid and other endocrine glands	11	1	1	1	1	1	-	-	1	1	-	
niedokładnie określone, wtórne i o nieokreślonym umiejscowieniu (C76-C80) ill-defined, secondary and unspecified sites	55	1	3	6	7	6	6	10	8	4	3	
tkanka limfatyczna, krwiotwórcza i tkanki pokrewne (C81-C96) lymphoid, haematopoietic and related tissue	112	3	4	6	13	11	19	17	10	7	5	
w tym: of which												
choroba Hodgkina (C81)/Hodgkin's disease	7	-	-	-	2	-	-	1	-	-	-	
chłoniaki (C82-85)/lymphomas	37	2	3	4	2	3	8	5	3	2	2	
białaczka (C91-C95)/leukaemias	48	-	1	2	6	6	7	4	6	5	1	
niezależne (pierwotne) mnogie umiejscowienia (C97) independent (primary) multiple sites	-	-	-	-	-	-	-	-	-	-	-	
in situ (D00-D09)	4	-	-	-	1	-	1	1	-	1	-	
w tym: of which												
sutka (D05)/ breast	-	-	-	-	-	-	-	-	-	-	-	

Tabela 14 Zarejestrowane zachorowania na nowotwory złośliwe wg umiejscowienia i grup wieku – wieś mężczyźni – 2007 r.

Table 14 Registered new cancer cases by site and age group – country males in 2007

Umiejscowienie Site		Ogółem Total	w tym w grupach wieku of which in age groups									
			40-44	45-49	50-54	55-59	60-64	65-69	70-74	75-79	80-84	85+
Ogółem (C00-D09) / Total		2189	45	91	158	241	209	310	379	364	205	97
z tego: specific	warga, jama ustna i gardło (C00-C14) oral cavity and pharynx	77	3	5	13	11	13	11	11	7	1	1
	narządy trawienne (C15-C26) digestive organs	510	9	16	37	58	54	85	84	87	45	26
	w tym: of which											
	przełyk (C15)/oesophagus	28	-	2	-	6	6	7	4	1	-	2
	żołądek (C16)/stomach	128	6	3	8	12	12	22	22	23	10	7
	określona (C18)/colon	116	-	3	11	10	10	16	23	24	9	6
	zgięcie esiczoodbytnicze, odbytnica, odbył i kanał odbytu (C19-C21) rectosigmoid junction, of rectum, anus and anal canal	128	-	3	13	17	12	23	15	22	14	8
	trzustka (C25)/pancreas	77	1	4	3	9	13	14	8	11	10	3
	narządy oddechowe i klatka piersiowa (C30-39) respiratory and intrathoracic organs	626	5	34	34	74	71	95	127	113	47	23
	w tym: of which											
	krtań (C32)/larynx	73	1	9	9	10	8	11	12	7	4	2
	tchawica, oskrzela i płuco (C33-34) trachea, bronchus and lung	540	4	23	24	63	61	83	114	105	43	19
	kości i chrząstka stawowa (C40-41) bone and articular cartilage	12	-	1	1	1	2	1	1	2	-	-
	czerniak i inne skóry (C43-44) melanoma and other malignant neoplasms of skin	125	5	7	10	12	12	17	10	26	14	7
	w tym: of which											
	czerniak (C43)/melanoma	32	1	3	3	2	5	3	2	8	3	-
	międzybłonek i tkanka miękka (C45-C49) mesothelial and soft tissue	26	1	1	3	4	-	2	3	2	-	-
	sutek (C50)/breast	1	-	-	-	-	-	-	-	-	-	1
	męskie narządy płciowe (C60-C63) male genital organs	244	1	-	10	18	15	36	53	39	37	22
	w tym: of which											
	gruczoł krokowy (C61)/prostate	221	-	-	8	16	14	35	52	38	37	21
	układ moczowy (C64-68) urinary tract	261	6	11	23	38	20	30	50	44	27	7
	w tym: of which											
	nerki i miedniczki nerkowe (C64-C65) kidney, renal pelvis	107	5	8	13	14	12	9	20	16	4	2
	pęcherz moczowy (C67)/bladder	152	1	3	10	24	8	21	30	27	22	5
	oko, mózg i inne części centralnego systemu nerwowego (C69-C72) eye, brain and other parts of central nervous system	65	6	8	5	5	-	7	8	9	5	1
	w tym: of which											
mózg (C71)/meninges	59	6	8	4	5	-	5	8	8	5	1	
tarczyca i inne gruczoły wydzielania wewnętrznego (C73-C75) thyroid and other endocrine glands	19	1	1	-	1	1	3	2	2	-	-	
niedokładnie określone, wtórne i o nieokreślonym umiejscowieniu (C76-C80) ill-defined, secondary and unspecified sites	79	4	2	8	7	10	4	12	17	10	4	
tkanka limfatyczna, krwiotwórcza i tkanki pokrewne (C81-C96) lymphoid, haematopoietic and related tissue	140	4	5	13	12	10	19	18	15	18	5	
w tym: of which												
choroba Hodgkina (C81)/Hodgkin's disease	13	-	1	2	-	-	1	-	-	-	-	
chłoniaki (C82-85)/lymphomas	51	1	2	5	9	4	9	9	4	5	2	
białaczka (C91-C95)/leukaemias	52	3	1	4	2	5	5	7	3	11	1	
niezależne (pierwotne) mnogie umiejscowienia (C97) independent (primary) multiple sites	-	-	-	-	-	-	-	-	-	-	-	
in situ (D00-D09)	4	-	-	1	-	1	-	-	1	1	-	
w tym: of which												
sutka (D05)/ breast	-	-	-	-	-	-	-	-	-	-	-	

Wykres 12 Struktura zachorowań na nowotwory złośliwe wg wybranych umiejscowień, grup wieku i miejsca zamieszkania – **mężczyźni** 2007 r.

Graph 12 The structure of cancer incidence by selected sites, age group and place of residence – **males** in 2007

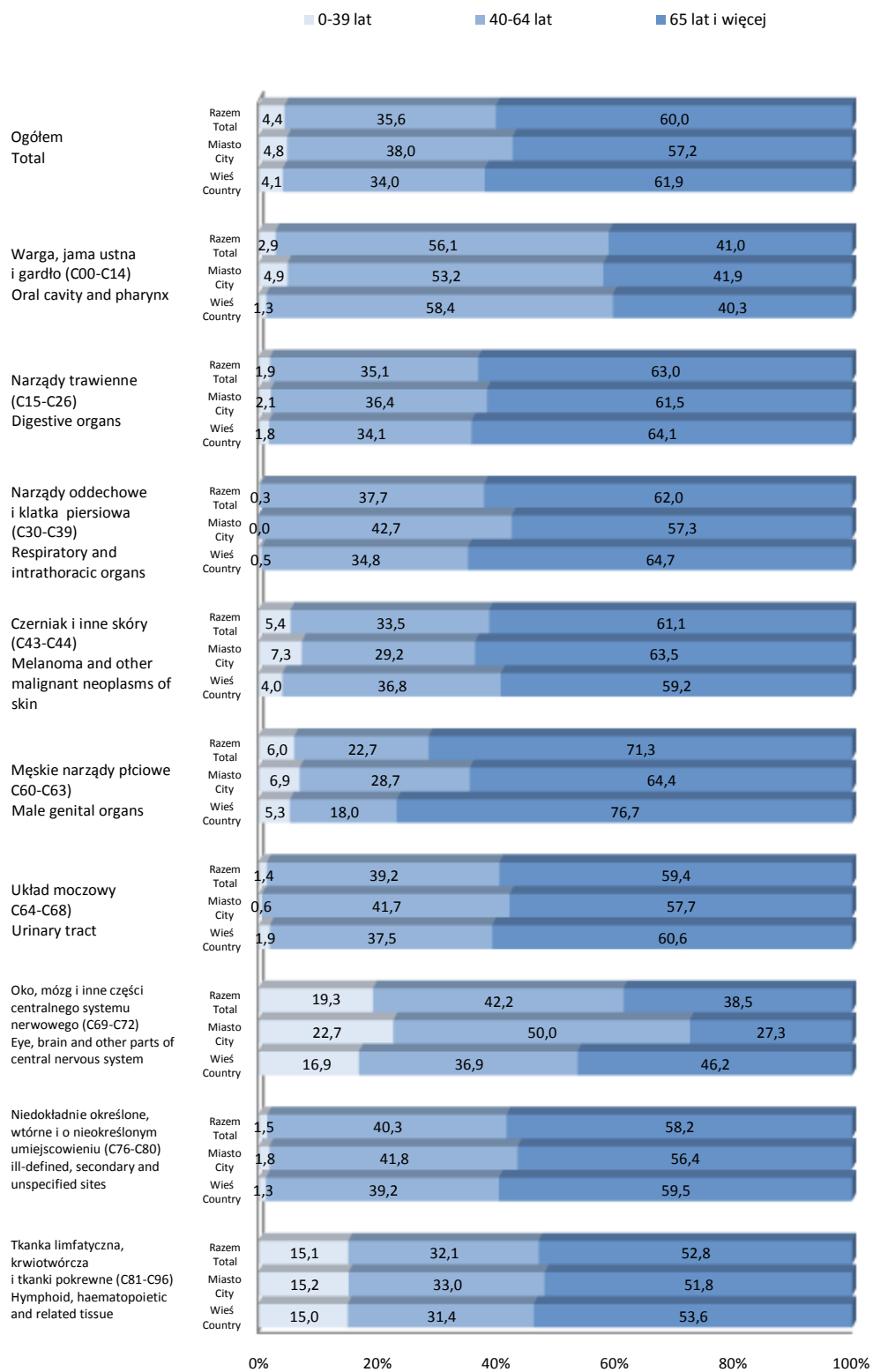


Tabela 15 Zachorowalność na nowotwory złośliwe wg umiejscowienia i grup wieku
– współczynniki surowe na 100 000 – **ogółem mężczyźni 2007r.**

Table 15 Cancer incidence by site and age group – crude rates per 100 000
– **total males in 2007**

Umiejscowienie Site		Ogółem Total	w tym w grupach wieku of which in age groups									
			40-44	45-49	50-54	55-59	60-64	65-69	70-74	75-79	80-84	85+
Ogółem (C00-D09) / Total		357,4	90,5	198,4	393,5	677,8	1045,0	1544,4	2091,7	2527,4	2575,9	2697,2
z tego: specific	warga, jama ustna i gardło (C00-C14) oral cavity and pharynx	13,5	4,3	11,9	38,4	34,5	44,6	67,7	52,5	47,9	40,5	36,7
	narządy trawienne (C15-C26) digestive organs	86,6	18,7	42,3	83,6	170,7	270,4	388,3	545,1	669,9	583,2	697,2
	w tym: of which											
	przełyk (C15)/oesophagus	3,8	-	2,6	1,4	11,5	23,6	20,6	26,3	13,1	-	36,7
	żołądek (C16)/stomach	19,7	11,5	11,9	20,6	27,9	44,6	97,1	128,1	147,9	145,8	183,5
	określona (C18)/colon	22,5	1,4	9,3	23,3	41,0	57,8	88,3	141,2	226,2	162,0	183,5
	zgięcie eszichoodbytnicze, odbytnica, odbył i kanał odbytu (C19-C21) rectosigmoid junction, of rectum, anus and anal canal	21,2	-	6,6	28,8	54,2	76,1	108,8	105,1	126,2	153,9	183,5
	trzustka (C25)/pancreas	11,8	1,4	6,6	5,5	24,6	47,3	55,9	78,8	82,7	89,1	91,7
	narządy oddechowe i klatka piersiowa (C30-39) respiratory and intrathoracic organs	94,9	11,5	64,8	96,0	192,0	325,6	444,2	617,3	730,8	542,7	587,2
	w tym: of which											
	krtań (C32)/larynx	9,8	1,4	13,2	20,6	29,5	31,5	44,1	52,5	30,5	40,5	36,7
	tchawica, oskrzela i płuco (C33-34) trachea, bronchus and lung	83,3	10,1	49,0	72,7	157,5	288,8	397,1	561,5	696,0	502,2	477,1
	kości i chrząstka stawowa (C40-41) bone and articular cartilage	1,6	-	2,6	2,7	1,6	5,3	2,9	3,3	8,7	8,1	-
	czerniak i inne skóry (C43-44) melanoma and other malignant neoplasms of skin	21,5	10,1	15,9	20,6	32,8	52,5	94,1	95,2	182,7	186,3	165,1
	w tym: of which											
	czerniak (C43)/melanoma	5,4	2,9	5,3	6,9	9,8	18,4	17,7	13,1	43,5	48,6	-
	międzybłonek i tkanka miękka (C45-C49) mesothelial and soft tissue	4,2	4,3	1,3	4,1	9,8	-	14,7	16,4	17,4	-	-
	sutek (C50)/breast	0,3	-	-	-	1,6	-	-	3,3	-	-	18,3
	męskie narządy płciowe (C60-C63) male genital organs	42,0	1,4	1,3	28,8	57,4	105,0	203,0	269,3	295,8	469,8	568,8
	w tym: of which											
	gruczoł krokowy (C61)/prostate	37,9	-	-	21,9	52,5	102,4	200,0	262,7	291,5	469,8	550,5
	układ moczowy (C64-68) urinary tract	41,2	10,1	22,5	54,8	88,6	126,0	147,1	252,8	287,1	348,3	293,6
	w tym: of which											
	nerki i miedniczki nerkowe (C64-C65) kidney, renal pelvis	17,1	8,6	14,6	32,9	39,4	70,9	53,0	101,8	95,7	56,7	36,7
	pęcherz moczowy (C67)/bladder	23,7	1,4	7,9	21,9	49,2	55,1	91,2	147,8	187,1	283,5	256,9
	oko, mózg i inne części centralnego systemu nerwowego (C69-C72) eye, brain and other parts of central nervous system	10,6	10,1	14,6	16,5	19,7	10,5	29,4	39,4	52,2	56,7	18,3
	w tym: of which											
	mózg (C71)/meninges	9,6	10,1	14,6	15,1	18,1	7,9	20,6	39,4	43,5	56,7	18,3
	tarczycy i inne gruczoły wydzielania wewnętrznego (C73-C75) thyroid and other endocrine glands	2,9	2,9	2,6	1,4	3,3	5,3	8,8	6,6	13,1	8,1	-
	niedokładnie określone, wtórne i o nieokreślonym umiejscowieniu (C76-C80) ill-defined, secondary and unspecified sites	13,0	7,2	6,6	19,2	23,0	42,0	29,4	72,2	108,8	113,4	128,4
tkanka limfatyczna, krwiotwórcza i tkanki pokrewne (C81-C96) lymphoid, haematopoietic and related tissue	24,5	10,1	11,9	26,1	41,0	55,1	111,8	114,9	108,8	202,5	183,5	
w tym: of which												
choroba Hodgkina (C81)/Hodgkin's disease	1,9	-	1,3	2,7	3,3	-	2,9	3,3	-	-	-	
chłoniaki (C82-85)/lymphomas	8,5	4,3	6,6	12,3	18,1	18,4	50,0	46,0	30,5	56,7	73,4	
białaczka (C91-C95)/leukaemias	9,7	4,3	2,6	8,2	13,1	28,9	35,3	36,1	39,2	129,6	36,7	
niezależne (pierwotne) mnogie umiejscowienia (C97) independent (primary) multiple sites	-	-	-	-	-	-	-	-	-	-	-	
in situ (D00-D09)	0,8	-	-	1,4	1,6	2,6	2,9	3,3	4,4	16,2	-	
w tym: of which												
sutka (D05)/ breast	-	-	-	-	-	-	-	-	-	-	-	

Tabela 16 Zachorowalność na nowotwory złośliwe wg umiejscowienia i grup wieku
– współczynniki surowe na 100 000 – miasto mężczyźni 2007r.

Table 16 Cancer incidence by site and age group – crude rates per 100 000
– city males in 2007

Umiejscowienie Site		Ogółem Total	w tym w grupach wieku of which in age groups									
			40-44	45-49	50-54	55-59	60-64	65-69	70-74	75-79	80-84	85+
Ogółem (C00-D09) / Total		366,6	70,0	191,5	392,1	619,1	1137,0	1618,0	2239,8	2540,4	2696,9	2858,8
warga, jama ustna i gardło (C00-C14) oral cavity and pharynx		15,2	-	13,0	45,6	36,0	24,1	90,3	43,4	46,8	95,5	57,2
narządy trawienne (C15-C26) digestive organs		93,9	15,5	51,9	73,0	165,6	294,8	353,7	711,9	784,4	644,4	686,1
w tym: of which	przełyk (C15)/oesophagus	2,7	-	-	3,0	3,6	18,0	-	34,7	23,4	-	-
	żołądek (C16)/stomach	18,4	7,8	19,5	21,3	18,0	30,1	82,8	147,6	128,8	190,9	171,5
	określona (C18)/colon	28,5	3,9	13,0	18,2	54,0	72,2	105,4	173,6	327,8	262,5	228,7
	zgięcie esiczoodbityczne, odbytnica, odbytu i kanał odbytu (C19-C21) rectosigmoid junction, of rectum, anus and anal canal	22,1	-	6,5	24,3	57,6	102,3	105,4	147,6	81,9	119,3	114,4
	trzustka (C25)/pancreas	11,1	-	3,2	3,0	21,6	30,1	37,6	138,9	93,7	23,9	114,4
narządy oddechowe i klatka piersiowa (C30-39) respiratory and intrathoracic organs		86,3	11,7	48,7	109,4	154,8	318,9	421,4	529,6	643,9	477,3	514,6
w tym: of which	krtań (C32)/larynx	6,9	-	3,2	18,2	28,8	24,1	30,1	34,7	-	23,9	-
	tchawica, oskrzela i płuco (C33-34) trachea, bronchus and lung	78,2	11,7	45,4	88,2	118,8	294,8	391,3	494,8	643,9	453,5	400,2
kości i chrząstka stawowa (C40-41) bone and articular cartilage		1,0	-	3,2	3,0	-	-	-	-	-	23,9	-
czerniak i inne skóry (C43-44) melanoma and other malignant neoplasms of skin		23,6	7,8	16,2	15,2	28,8	48,1	112,9	164,9	187,3	214,8	114,4
w tym: of which	czerniak (C43)/melanoma	5,9	3,9	3,2	6,1	14,4	12,0	22,6	17,4	23,4	71,6	-
	międzybłonek i tkanka miękka (C45-C49) mesothelial and soft tissue	4,2	7,8	-	-	7,2	-	22,6	17,4	23,4	-	-
sutek (C50)/breast		0,5	-	-	-	3,6	-	-	8,7	-	-	-
męskie narządy płciowe (C60-C63) male genital organs		46,2	-	3,2	33,4	61,2	150,4	248,3	251,8	339,5	501,2	514,6
w tym: of which	gruczoł krokowy (C61)/prostate	41,6	-	-	24,3	57,6	150,4	248,3	243,1	339,5	501,2	514,6
	układ moczowy (C64-68) urinary tract	40,1	3,9	19,5	51,7	57,6	168,5	150,5	234,4	257,6	381,9	514,6
w tym: of which	nerki i miedniczki nerkowe (C64-C65) kidney, renal pelvis	17,0	3,9	9,7	33,4	36,0	90,2	67,7	95,5	70,2	71,6	-
	pęcherz moczowy (C67)/bladder	22,6	-	9,7	18,2	21,6	78,2	75,3	130,2	187,3	310,3	514,6
oko, mózg i inne części centralnego systemu nerwowego (C69-C72) eye, brain and other parts of central nervous system		10,8	3,9	9,7	21,3	25,2	24,1	22,6	34,7	35,1	47,7	-
w tym: of which	mózg (C71)/meninges	9,8	3,9	9,7	21,3	21,6	18,0	15,1	34,7	23,4	47,7	-
	tarczycy i inne gruczoły wydzielania wewnętrznego (C73-C75) thyroid and other endocrine glands	2,7	3,9	3,2	3,0	3,6	6,0	-	-	11,7	23,9	-
nieokreślone, wtórne i o nieokreślonym umiejscowieniu (C76-C80) ill-defined, secondary and unspecified sites		13,5	3,9	9,7	18,2	25,2	36,1	45,2	86,8	93,7	95,5	171,5
tkanka limfatyczna, krwiotwórcza i tkanki pokrewne (C81-C96) lymphoid, haematopoietic and related tissue		27,5	11,7	13,0	18,2	46,8	66,2	143,0	147,6	117,1	167,1	285,9
w tym: of which	choroba Hodgkina (C81)/Hodgkin's disease	1,7	-	-	-	7,2	-	-	8,7	-	-	-
	chłoniaki (C82-85)/lymphomas	9,1	7,8	9,7	12,2	7,2	18,0	60,2	43,4	35,1	47,7	114,4
	białaczka (C91-C95)/leukaemias	11,8	-	3,2	6,1	21,6	36,1	52,7	34,7	70,2	119,3	57,2
niezależne (pierwotne) mnogie umiejscowienia (C97) independent (primary) multiple sites		-	-	-	-	-	-	-	-	-	-	-
in situ (D00-D09)		1,0	-	-	-	3,6	-	7,5	8,7	-	23,9	-
w tym: of which	sutka (D05)/ breast	-	-	-	-	-	-	-	-	-	-	-

Tabela 17 Zachorowalność na nowotwory złośliwe wg umiejscowienia i grup wieku – współczynniki surowe na 100 000 – wieś mężczyźni 2007r.

Table 17 Cancer incidence by site and age group – crude rates per 100 000 – country males in 2007

Umiejscowienie Site		Ogółem Total	w tym w grupach wieku of which in age groups									
			40-44	45-49	50-54	55-59	60-64	65-69	70-74	75-79	80-84	85+
Ogółem (C00-D09) / Total		351,4	102,5	203,2	394,6	726,9	973,8	1497,2	2001,6	2519,7	2513,8	2620,9
z tego: specific	warga, jama ustna i gardło (C00-C14) oral cavity and pharynx	12,4	6,8	11,2	32,5	33,2	60,6	53,1	58,1	48,5	12,3	27,0
	narządy trawienne (C15-C26) digestive organs	81,9	20,5	35,7	92,4	174,9	251,6	410,5	443,6	602,2	551,8	702,5
	w tym: of which											
	przełyk (C15)/oesophagus	4,5	-	4,5	-	18,1	28,0	33,8	21,1	6,9	-	54,0
	żołądek (C16)/stomach	20,5	13,7	6,7	20,0	36,2	55,9	106,2	116,2	159,2	122,6	189,1
	określona (C18)/colon	18,6	-	6,7	27,5	30,2	46,6	77,3	121,5	166,1	110,4	162,1
	zgięcie eszichoodbytnicze, odbytnica, odbył i kanał odbytu (C19-C21) rectosigmoid junction, of rectum, anus and anal canal	20,5	-	6,7	32,5	51,3	55,9	111,1	79,2	152,3	171,7	216,2
	trzustka (C25)/pancreas	12,4	2,3	8,9	7,5	27,1	60,6	67,6	42,2	76,1	122,6	81,1
	narządy oddechowe i klatka piersiowa (C30-39) respiratory and intrathoracic organs	100,5	11,4	75,9	84,9	223,2	330,8	458,8	670,7	782,2	576,3	621,5
	w tym: of which											
	krtań (C32)/larynx	11,7	2,3	20,1	22,5	30,2	37,3	53,1	63,4	48,5	49,0	54,0
	tchawica, oskrzela i płuco (C33-34) trachea, bronchus and lung	86,7	9,1	51,4	59,9	190,0	284,2	400,8	602,1	726,8	527,3	513,4
	kości i chrząstka stawowa (C40-41) bone and articular cartilage	1,9	-	2,2	2,5	3,0	9,3	4,8	5,3	13,8	-	-
	czerniak i inne skóry (C43-44) melanoma and other malignant neoplasms of skin	20,1	11,4	15,6	25,0	36,2	55,9	82,1	52,8	180,0	171,7	189,1
	w tym: of which											
	czerniak (C43)/melanoma	5,1	2,3	6,7	7,5	6,0	23,3	14,5	10,6	55,4	36,8	-
	międzybłonek i tkanka miękka (C45-C49) mesothelial and soft tissue	4,2	2,3	2,2	7,5	12,1	-	9,7	15,8	13,8	-	-
	sutek (C50)/breast	0,2	-	-	-	-	-	-	-	-	-	27,0
	męskie narządy płciowe (C60-C63) male genital organs	39,2	2,3	-	25,0	54,3	69,9	173,9	279,9	270,0	453,7	594,4
	w tym: of which											
	gruczoł krokowy (C61)/prostate	35,5	-	-	20,0	48,3	65,2	169,0	274,6	263,0	453,7	567,4
	układ moczowy (C64-68) urinary tract	41,9	13,7	24,6	57,4	114,6	93,2	144,9	264,1	304,6	331,1	189,1
	w tym: of which											
	nerki i miedniczki nerkowe (C64-C65) kidney, renal pelvis	17,2	11,4	17,9	32,5	42,2	55,9	43,5	105,6	110,8	49,0	54,0
	pęcherz moczowy (C67)/bladder	24,4	2,3	6,7	25,0	72,4	37,3	101,4	158,4	186,9	269,8	135,1
	oko, mózg i inne części centralnego systemu nerwowego (C69-C72) eye, brain and other parts of central nervous system	10,4	13,7	17,9	12,5	15,1	-	33,8	42,2	62,3	61,3	27,0
	w tym: of which											
mózg (C71)/meninges	9,5	13,7	17,9	10,0	15,1	-	24,1	42,2	55,4	61,3	27,0	
tarczycza i inne gruczoły wydzielania wewnętrznego (C73-C75) thyroid and other endocrine glands	3,0	2,3	2,2	-	3,0	4,7	14,5	10,6	13,8	-	-	
niedokładnie określone, wtórne i o nieokreślonym umiejscowieniu (C76-C80) ill-defined, secondary and unspecified sites	12,7	9,1	4,5	20,0	21,1	46,6	19,3	63,4	117,7	122,6	108,1	
tkanka limfatyczna, krwiotwórcza i tkanki pokrewne (C81-C96) lymphoid, haematopoietic and related tissue	22,5	9,1	11,2	32,5	36,2	46,6	91,8	95,1	103,8	220,7	135,1	
w tym: of which												
choroba Hodgkina (C81)/Hodgkin's disease	2,1	-	2,2	5,0	-	-	4,8	-	-	-	-	
chłoniaki (C82-85)/lymphomas	8,2	2,3	4,5	12,5	27,1	18,6	43,5	47,5	27,7	61,3	54,0	
białaczka (C91-C95)/leukaemias	8,3	6,8	2,2	10,0	6,0	23,3	24,1	37,0	20,8	134,9	27,0	
niezależne (pierwotne) mnogie umiejscowienia (C97) independent (primary) multiple sites	-	-	-	-	-	-	-	-	-	-	-	
in situ (D00-D09)	0,6	-	-	2,5	-	4,7	-	-	6,9	12,3	-	
w tym: of which												
sutka (D05)/ breast	-	-	-	-	-	-	-	-	-	-	-	

Wykres 13 Zachorowalność na wybrane nowotwory złośliwe wg umiejscowienia, grup wieku i miejsca zamieszkania – współczynniki surowe na 100 000 – **mężczyźni** 2007 r.

Graph 13 Selected cancer incidence by site, age group and place of residence – crude rates per 100 000 – **males** in 2007

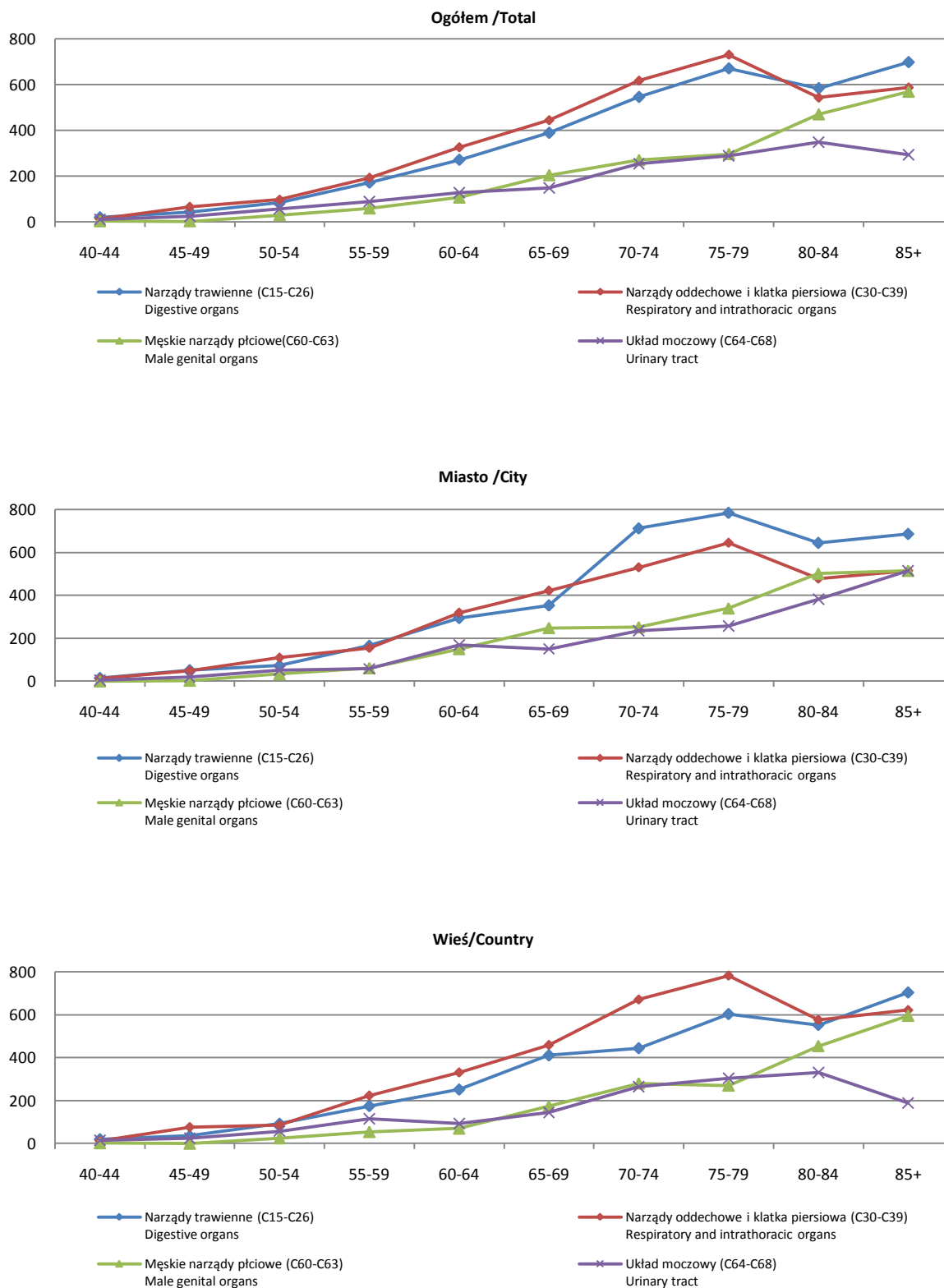


Tabela 18 Zarejestrowane zachorowania na nowotwory złośliwe wg umiejscowienia – ogółem kobiety 2007r.

Table 18 Registered new cancer cases by site – total females in 2007

Umiejscowienie /Site		Liczby bezwzględne Absolute numbers	Współczynniki surowe Crude rates per 100 000	Współczynniki standaryzowane Standardized rates per 100 000	Wskaźnik struktury Percentage %
Ogółem (C00-D09) / Total		3 322	308,6	187,4	100,0
warga, jama ustna i gardło (C00-C14) oral cavity and pharynx		36	3,3	1,7	1,1
narządy trawienne (C15-C26) digestive organs		698	64,8	33,8	21,0
w tym: of which	przełyk (C15)/oesophagus	7	0,7	0,3	0,2
	żołądek (C16)/stomach	96	8,9	4,7	2,9
	określona (C18)/colon	187	17,4	9,3	5,6
	zgięcie esiczoodbytnicze, odbytnica, odbył i kanał odbytu (C19-C21) rectosigmoid junction, of rectum, anus and anal canal	139	12,9	6,9	4,2
	trzustka (C25)/pancreas	134	12,4	6,3	4,0
narządy oddechowe i klatka piersiowa (C30-39) respiratory and intrathoracic organs		258	24,0	14,1	7,8
w tym: of which	krtań (C32)/larynx	5	0,5	0,3	0,2
	trachea, bronchus i płuco (C33-34) trachea, bronchus and lung	231	21,5	12,3	7,0
kości i chrząstka stawowa (C40-41) bone and articular cartilage		9	0,8	0,7	0,3
czerniak i inne skóry (C43-44) melanoma and other malignant neoplasms of skin		276	25,6	13,0	8,3
w tym: of which	czerniak (C43)/melanoma	51	4,7	3,0	1,5
międzybłonek i tkanka miękka (C45-C49) mesothelial and soft tissue		24	2,2	1,7	0,7
sutek (C50)/breast		583	54,2	36,7	17,5
żeńskie narządy płciowe (C51-C58) female genital organs		625	58,1	38,3	18,8
w tym: of which	szyjka macicy (C53)/cervix uteri	155	14,4	10,2	4,7
	trzon macicy (C54)/corpus uteri	253	23,5	15,6	7,6
	jajnik (C56)/ovary	183	17,0	11,2	5,5
układ moczowy (C64-68) urinary tract		144	13,4	8,8	4,3
w tym: of which	nerki i miedniczki nerkowe (C64-C65) kidney, renal pelvis	94	8,7	6,4	2,8
	pęcherz moczowy (C67)/bladder	50	4,6	2,4	1,5
oko, mózg i inne części centralnego systemu nerwowego (C69-C72) eye, brain and other parts of central nervous system		108	10,0	5,9	3,3
w tym: of which	mózg (C71)/meninges	83	7,7	4,6	2,5
tarczycy i inne gruczoły wydzielania wewnętrznego (C73-C75) thyroid and other endocrine glands		104	9,7	7,3	3,1
nieokreślone, wtórne i o nieokreślonym umiejscowieniu (C76-C80) ill-defined, secondary and unspecified sites		132	12,3	5,7	4,0
tkanka limfatyczna, krwiotwórcza i tkanki pokrewne (C81-C96) lymphoid, haematopoietic and related tissue		263	24,4	15,5	7,9
w tym: of which	choroba Hodgkina (C81)/Hodgkin's disease	16	1,5	1,2	0,5
	chłoniaki (C82-85)/lymphomas	89	8,3	4,9	2,7
	białaczka (C91-C95)/leukaemias	117	10,9	7,3	3,5
niezależne (pierwotne) mnogie umiejscowienia (C97) independent (primary) multiple sites		-	-	-	-
in situ (D00-D09)		62	5,8	4,3	1,9
w tym: of which	sutka (D05)/ breast	29	2,7	2,0	0,9
	szyjki macicy (D06)/cervix uteri	25	2,3	1,9	0,8

Tabela 19 Zarejestrowane zachorowania na nowotwory złośliwe wg umiejscowienia
– miasto kobiety 2007r.

Table 19 Registered new cancer cases by site – city females in 2007

Umiejscowienie /Site		Liczby bezwzględne Absolute numbers	Współczynniki surowe Crude rates per 100 000	Współczynniki standaryzowane Standardized rates per 100 000	Wskaźnik struktury Percentage %
Ogółem (C00-D09) / Total		1 563	352,9	212,7	100,0
z tego: specific	warga, jama ustna i gardło (C00-C14) oral cavity and pharynx	13	2,9	1,6	0,8
	narządy trawienne (C15-C26) digestive organs	308	69,5	37,0	19,7
	w tym: of which				
	przetyk (C15)/oesophagus	3	0,7	0,2	0,2
	żołądek (C16)/stomach	41	9,3	5,2	2,6
	okreźnica (C18)/colon	89	20,1	10,8	5,7
	zgięcie esiczoodbityczne, odbytnica, odbyt i kanał odbytu (C19-C21) rectosigmoid junction, of rectum, anus and anal canal	52	11,7	6,4	3,3
	trzustka (C25)/pancreas	59	13,3	7,4	3,8
	narządy oddechowe i klatka piersiowa (C30-39) respiratory and intrathoracic organs	127	28,7	16,4	8,1
	w tym: of which				
	krtań (C32)/larynx	3	0,7	0,5	0,2
	tchawica, oskrzela i płuco (C33-34) trachea, bronchus and lung	114	25,7	14,9	7,3
	kości i chrząstka stawowa (C40-41) bone and articular cartilage	4	0,9	0,8	0,3
	czerniak i inne skóry (C43-44) melanoma and other malignant neoplasms of skin	133	30,0	15,3	8,5
	w tym: of which				
	czerniak (C43)/melanoma	25	5,6	3,1	1,6
	międzybłonek i tkanka miękka (C45-C49) mesothelial and soft tissue	10	2,3	2,0	0,6
	sutek (C50)/breast	298	67,3	42,4	19,1
	żeńskie narządy płciowe (C51-C58) female genital organs	308	69,5	44,5	19,7
	w tym: of which				
	szyjka macicy (C53)/cervix uteri	85	19,2	12,8	5,4
	trzon macicy (C54)/corpus uteri	126	28,5	18,2	8,1
	jajnik (C56)/ovary	86	19,4	12,3	5,5
	układ moczowy (C64-68) urinary tract	74	16,7	10,5	4,7
	w tym: of which				
	nerki i miedniczki nerkowe (C64-C65) kidney, renal pelvis	48	10,8	7,6	3,1
	pęcherz moczowy (C67)/bladder	26	5,9	2,9	1,7
	oko, mózg i inne części centralnego systemu nerwowego (C69-C72) eye, brain and other parts of central nervous system	38	8,6	5,4	2,4
	w tym: of which				
	mózg (C71)/meninges	31	7,0	4,4	2,0
tarczycza i inne gruczoły wydzielania wewnętrznego (C73-C75) thyroid and other endocrine glands	46	10,4	7,9	2,9	
niedokładnie określone, wtórne i o nieokreślonym umiejscowieniu (C76-C80) ill-defined, secondary and unspecified sites	46	10,4	5,2	2,9	
tkanka limfatyczna, krwiotwórcza i tkanki pokrewne (C81-C96) lymphoid, haematopoietic and related tissue	117	26,4	17,5	7,5	
w tym: of which					
choroba Hodgkina (C81)/Hodgkin's disease	5	1,1	1,0	0,3	
chłoniaki (C82-85)/lymphomas	45	10,2	6,4	2,9	
białaczka (C91-C95)/leukaemias	53	12,0	8,4	3,4	
niezależne (pierwotne) mnogie umiejscowienia (C97) independent (primary) multiple sites	-	-	-	-	
in situ (D00-D09)	41	9,3	6,3	2,6	
w tym: of which					
sutka (D05)/ breast	20	4,5	3,0	1,3	
szyjki macicy (D06)/cervix uteri	16	3,6	2,7	1,0	

Tabela 20 Zarejestrowane zachorowania na nowotwory złośliwe wg umiejscowienia – wieś kobiety 2007r.

Table 20 Registered new cancer cases by site – country females in 2007

Umiejscowienie /Site		Liczby bezwzględne Absolute numbers	Współczynniki surowe Crude rates per 100 000	Współczynniki standaryzowane Standardized rates per 100 000	Wskaźnik struktury Percentage %	
Ogółem (C00-D09) / Total		1 759	277,6	168,2	100,0	
z tego: specific	warga, jama ustna i gardło (C00-C14) oral cavity and pharynx	23	3,6	1,7	1,3	
	narządy trawienne (C15-C26) digestive organs	390	61,5	31,7	22,2	
	w tym: of which	przełyk (C15)/oesophagus	4	0,6	0,4	0,2
		żołądek (C16)/stomach	55	8,7	4,3	3,1
		okrężnica (C18)/colon	98	15,5	8,0	5,6
		zgięcie esiczoodbytnicze, odbytnica, odbył i kanał odbytu (C19-C21) rectosigmoid junction, of rectum, anus and anal canal	87	13,7	7,3	4,9
		trzustka (C25)/pancreas	75	11,8	5,4	4,3
	narządy oddechowe i klatka piersiowa (C30-39) respiratory and intrathoracic organs	131	20,7	12,1	7,4	
	w tym: of which	krtań (C32)/larynx	2	0,3	0,2	0,1
		tchawica, oskrzela i płuco (C33-34) trachea, bronchus and lung	117	18,5	10,1	6,7
	kości i chrząstka stawowa (C40-41) bone and articular cartilage	5	0,8	0,6	0,3	
	czerniak i inne skóry (C43-44) melanoma and other malignant neoplasms of skin	143	22,6	11,2	8,1	
	w tym: of which	czerniak (C43)/melanoma	26	4,1	2,8	1,5
	międzybłonek i tkanka miękka (C45-C49) mesothelial and soft tissue	14	2,2	1,6	0,8	
	sutek (C50)/breast	285	45,0	32,0	16,2	
	żeńskie narządy płciowe (C51-C58) female genital organs	317	50,0	33,5	18,0	
	w tym: of which	szyjka macicy (C53)/cervix uteri	70	11,0	8,1	4,0
		trzon macicy (C54)/corpus uteri	127	20,0	13,6	7,2
		jajnik (C56)/ovary	97	15,3	10,5	5,5
	układ moczowy (C64-68) urinary tract	70	11,0	7,6	4,0	
	w tym: of which	nerki i miedniczki nerkowe (C64-C65) kidney, renal pelvis	46	7,3	5,5	2,6
		pęcherz moczowy (C67)/bladder	24	3,8	2,1	1,4
	oko, mózg i inne części centralnego systemu nerwowego (C69-C72) eye, brain and other parts of central nervous system	70	11,0	6,4	4,0	
	w tym: of which	mózg (C71)/meninges	52	8,2	4,9	3,0
	tarczycza i inne gruczoły wydzielania wewnętrznego (C73-C75) thyroid and other endocrine glands	58	9,2	6,8	3,3	
	niedokładnie określone, wtórne i o nieokreślonym umiejscowieniu (C76-C80) ill-defined, secondary and unspecified sites	86	13,6	6,1	4,9	
	tkanka limfatyczna, krwiotwórcza i tkanki pokrewne (C81-C96) lymphoid, haematopoietic and related tissue	146	23,0	14,2	8,3	
	w tym: of which	choroba Hodgkina (C81)/Hodgkin's disease	11	1,7	1,4	0,6
		chłoniaki (C82-85)/lymphomas	44	6,9	3,7	2,5
białaczka (C91-C95)/leukaemias		64	10,1	6,7	3,6	
niezależne (pierwotne) mnogie umiejscowienia (C97) independent (primary) multiple sites	-	-	-	-		
in situ (D00-D09)	21	3,3	2,7	1,2		
w tym: of which	sutka (D05)/ breast	9	1,4	1,2	0,5	
	szyjki macicy (D06)/cervix uteri	9	1,4	1,2	0,5	

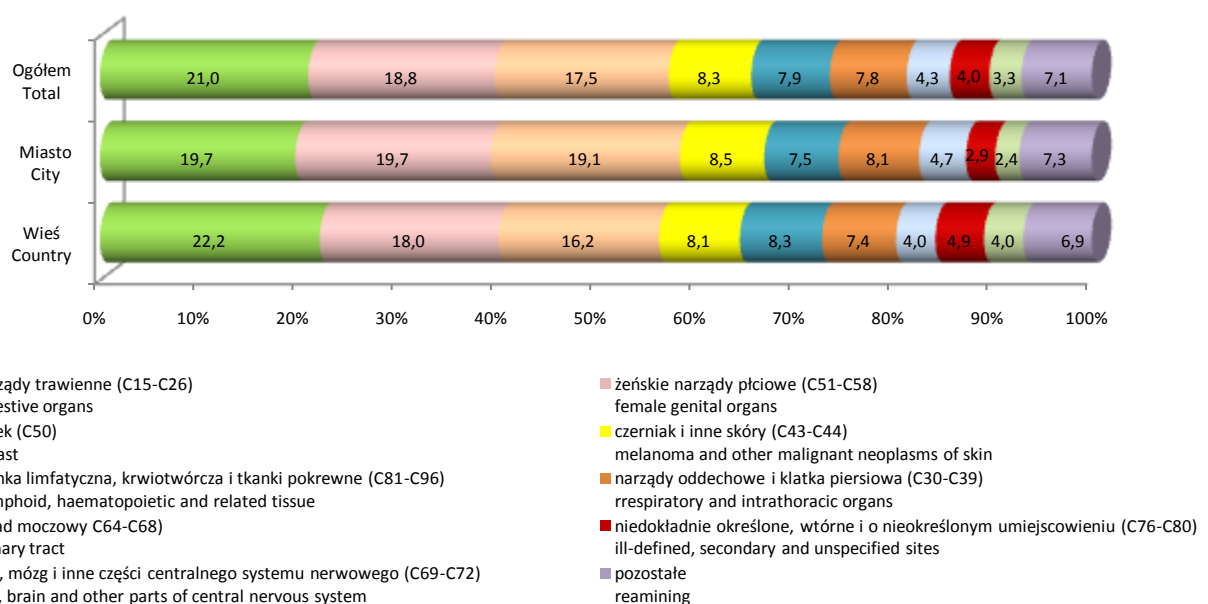
Tabela 21 Lista kolejności umiejscowienia nowotworów złośliwych wg wielkości standaryzowanych współczynników zachorowalności – **kobiety** 2007 r.

Table 21 Rank-list of cancer sites by standardized rates – **females** in 2007

Umiejscowienie Site	Liczby bezwzględne Absolute numbers	Współczynniki surowe Crude rates per 100 000	Współczynniki standaryzowane Standardized rates per 100 000	Wskaźnik struktury Percentage %
żeńskie narządy płciowe (C51-C58) female genital organs	625	58,1	38,3	18,8
sutek (C50) breast	583	54,2	36,7	17,5
narządy trawienne (C15-C26) digestive organs	698	64,8	33,8	21,0
tkanka limfatyczna, krwiotwórcza i tkanki pokrewne (C81-C96) lymphoid, haematopoietic and related tissue	263	24,4	15,5	7,9
narządy oddechowe i klatka piersiowa (C30-C39) respiratory and intrathoracic organs	258	24,0	14,1	7,8
czerniak i inne skóry (C43-C44) melanoma and other malignant neoplasms of skin	276	25,6	13,0	8,3
układ moczowy (C64-C68) urinary tract	144	13,4	8,8	4,3
tarczycy i inne gruczoły wydzielania wewnętrznego (C73-C75) thyroid and other endocrine glands	104	9,7	7,3	3,1
oko, mózg i inne części centralnego systemu nerwowego (C69-C72) eye, brain and other parts of central nervous system	108	10,0	5,9	3,3
niedokładnie określone, wtórne i o nieokreślonym umiejscowieniu (C76-C80) ill-defined, secondary and unspecified sites	132	12,3	5,7	4,0
in situ (D00-D09)	62	5,8	4,3	1,9
wargi, jama ustna i gardło (C00-C14) oral cavity and pharynx	36	3,3	1,7	1,1
międzybłonek i tkanka miękka (C45-C49) mesothelial and soft tissue	24	2,2	1,7	0,7
kości i chrząstki stawowej (C40-C41) bone and articular cartilage	9	0,8	0,7	0,3
niezależne (pierwotne) mnogie umiejscowienia (C97) independent (primary) multiple sites	-	-	-	-

Wykres 14 Struktura zachorowań na nowotwory złośliwe wg umiejscowienia i miejsca zamieszkania – **kobiety** 2007 r.

Graph 14 The structure of cancer incidence by site and place of residence – **females** in 2007



Wykres 15 Zachorowalność na wybrane nowotwory złośliwe wg umiejscowienia i miejsca zamieszkania – współczynniki standaryzowane na 100 000 – **kobiety** 2007 r.

Graph 15 Selected cancer incidence by site and place of residence – standardized rates per 100 000 – **females** in 2007

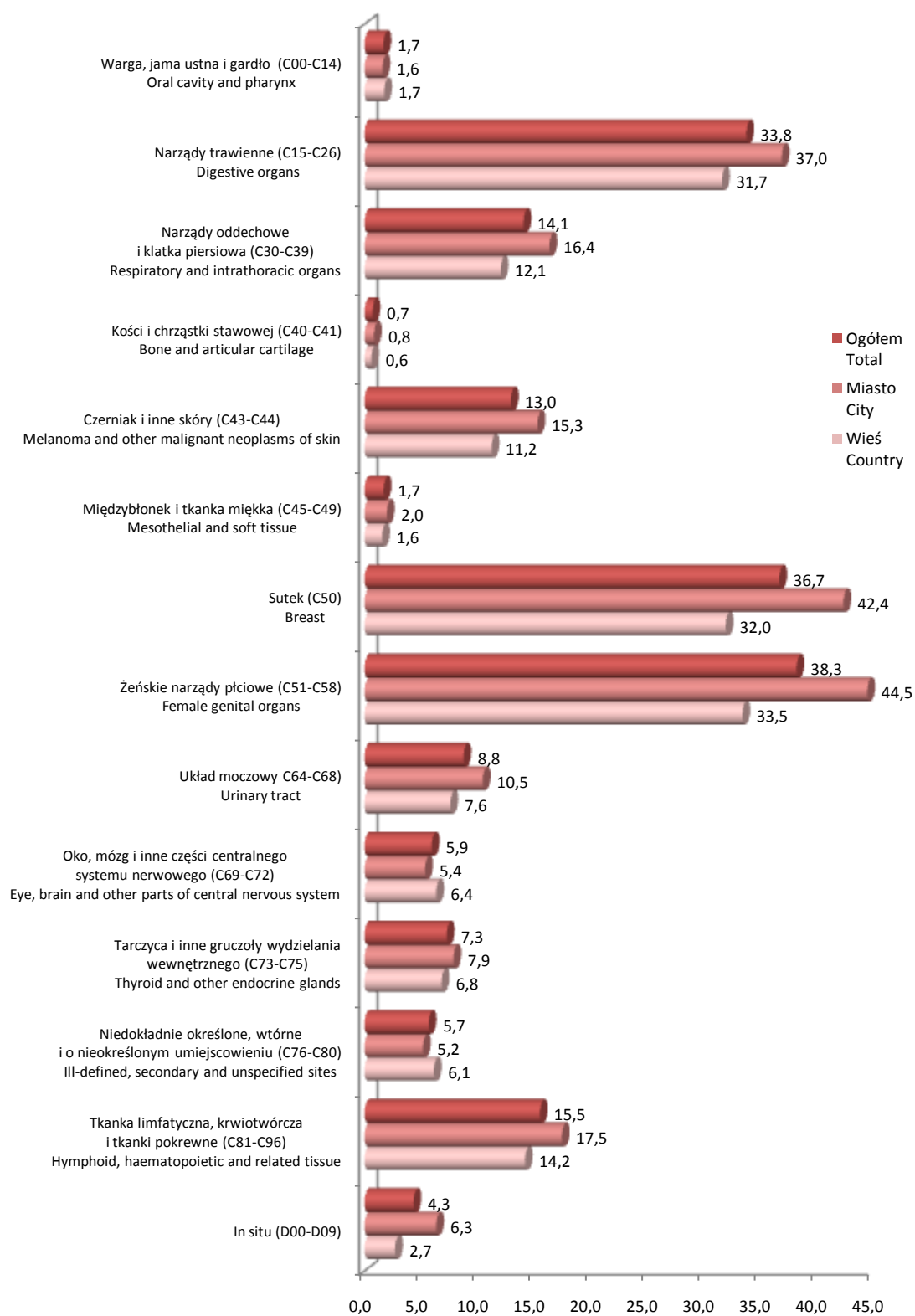


Tabela 22 Zarejestrowane zachorowania na nowotwory złośliwe wg umiejscowienia i grup wieku – ogółem kobiety 2007r.

Table 22 Registered new cancer cases by site and age group – total females in 2007

Umiejscowienie Site		Ogółem Total	w tym w grupach wieku of which in age groups									
			40-44	45-49	50-54	55-59	60-64	65-69	70-74	75-79	80-84	85+
Ogółem (C00-D09) / Total		3 322	124	181	329	385	341	348	425	446	341	231
z tego: specific	warga, jama ustna i gardło (C00-C14) oral cavity and pharynx	36	-	2	2	6	1	3	7	8	3	4
	narządy trawienne (C15-C26) digestive organs	698	13	18	53	67	62	75	102	106	117	76
	w tym: of which											
	przełyk (C15)/oesophagus	7	-	-	-	-	1	1	-	1	1	3
	żołądek (C16)/stomach	96	1	2	4	12	11	10	14	17	16	7
	okrężnica (C18)/colon	187	4	6	19	22	15	16	24	27	30	20
	zgięcie esiczoodbytnicze, odbytnica, odbyty i kanał odbytu (C19-C21) rectosigmoid junction, of rectum, anus and anal canal	139	3	3	8	11	14	22	22	21	21	14
	trzustka (C25)/pancreas	134	1	3	8	11	13	15	20	23	26	12
	narządy oddechowe i klatka piersiowa (C30-39) respiratory and intrathoracic organs	258	6	16	22	38	27	21	42	31	31	19
	w tym: of which											
	krtań (C32)/larynx	5	-	2	-	1	-	1	-	-	-	1
	tchawica, oskrzela i płuco (C33-34) trachea, bronchus and lung	231	6	12	20	36	25	20	38	27	29	16
	kości i chrząstka stawowa (C40-41) bone and articular cartilage	9	-	-	1	1	1	-	-	1	1	-
	czerniak i inne skóry (C43-44) melanoma and other malignant neoplasms of skin	276	4	7	21	16	19	28	44	50	40	39
	w tym: of which											
	czerniak (C43)/melanoma	51	-	-	11	6	7	2	9	6	2	3
	międzybłonek i tkanka miękka (C45-C49) mesothelial and soft tissue	24	2	2	1	-	4	1	2	3	3	1
	sutek (C50)/breast	583	36	54	92	88	84	54	45	51	35	24
	żeńskie narządy płciowe (C51-C58) female genital organs	625	28	47	73	103	68	72	79	67	31	21
	w tym: of which											
	szyjka macicy (C53)/cervix uteri	155	15	13	26	31	13	10	14	9	5	4
	trzon macicy (C54)/corpus uteri	253	3	21	26	45	37	40	38	26	5	8
	jajnik (C56)/ovary	183	10	12	21	26	18	18	21	22	14	5
	układ moczowy (C64-68) urinary tract	144	2	8	14	13	17	17	24	23	14	4
	w tym: of which											
	nerki i miedniczki nerkowe (C64-C65) kidney, renal pelvis	94	2	8	10	9	13	11	15	11	7	2
	pęcherz moczowy (C67)/bladder	50	-	-	4	4	4	6	9	12	7	2
	oko, mózg i inne części centralnego systemu nerwowego (C69-C72) eye, brain and other parts of central nervous system	108	6	3	8	8	6	13	18	15	13	6
	w tym: of which											
	mózg (C71)/meninges	83	6	3	6	5	3	9	12	11	11	5
tarczycza i inne gruczoły wydzielania wewnętrzznego (C73-C75) thyroid and other endocrine glands	104	7	3	13	9	14	12	8	8	1	4	
niedokładnie określone, wtórne i o nieokreślonym umiejscowieniu (C76-C80) ill-defined, secondary and unspecified sites	132	2	3	4	5	11	10	13	32	27	20	
tkanka limfatyczna, krwiotwórcza i tkanki pokrewne (C81-C96) lymphoid, haematopoietic and related tissue	263	10	10	14	17	22	39	35	50	24	13	
w tym: of which												
choroba Hodgkina (C81)/Hodgkin's disease	16	2	1	-	-	-	2	1	2	-	-	
chłoniaki (C82-85)/lymphomas	89	6	5	7	8	8	13	10	16	11	3	
białaczka (C91-C95)/leukaemias	117	2	4	5	4	9	16	16	25	10	7	
niezależne (pierwotne) mnogie umiejscowienia (C97) independent (primary) multiple sites	-	-	-	-	-	-	-	-	-	-	-	
in situ (D00-D09)	62	8	8	11	14	5	3	6	1	1	-	
w tym: of which												
sutka (D05)/ breast	29	2	6	7	6	3	1	3	-	1	-	
szyjki macicy (C53)/cervix uteri	25	6	2	3	8	1	1	-	-	-	-	

Tabela 23 Zarejestrowane zachorowania na nowotwory złośliwe wg umiejscowienia i grup wieku – miasto kobiety 2007r.

Table 23 Registered new cancer cases by site and age group – city females in 2007

Umiejscowienie Site		Ogółem Total	w tym w grupach wieku of which in age groups									
			40-44	45-49	50-54	55-59	60-64	65-69	70-74	75-79	80-84	85+
Ogółem (C00-D09) / Total		1 563	66	102	191	209	164	159	189	188	134	86
z tego: specific	warga, jama ustna i gardło (C00-C14) oral cavity and pharynx	13	-	2	1	1	-	1	6	1	1	-
	narządy trawienne (C15-C26) digestive organs	308	6	13	31	28	30	31	42	43	49	31
	w tym: of which											
	przełyk (C15)/oesophagus	3	-	-	-	-	-	-	-	-	1	1
	żołądek (C16)/stomach	41	1	-	2	7	6	5	5	5	5	4
	określona (C18)/colon	89	2	6	14	8	9	7	7	13	15	7
	zgięcie esiczoodbityczne, odbytnica, odbył i kanał odbytu (C19-C21) rectosigmoid junction, of rectum, anus and anal canal	52	1	3	3	2	6	7	10	7	6	7
	trzustka (C25)/pancreas	59	1	2	6	6	7	7	10	7	9	3
	narządy oddechowe i klatka piersiowa (C30-39) respiratory and intrathoracic organs	127	2	10	14	24	15	13	14	13	12	10
	w tym: of which											
	krtań (C32)/larynx	3	-	1	-	1	-	1	-	-	-	-
	tchawica, oskrzela i płuco (C33-34) trachea, bronchus and lung	114	2	7	13	23	15	12	13	10	10	9
	kości i chrząstka stawowa (C40-41) bone and articular cartilage	4	-	-	-	-	1	-	-	-	-	-
	czerniak i inne skóry (C43-44) melanoma and other malignant neoplasms of skin	133	3	3	15	11	5	17	23	24	17	14
	w tym: of which											
	czerniak (C43)/melanoma	25	-	-	8	3	1	1	8	2	1	-
	międzybłona i tkanka miękka (C45-C49) mesothelial and soft tissue	10	2	1	1	-	-	1	-	1	1	1
	sutek (C50)/breast	298	17	29	55	53	44	23	19	30	12	9
	żeńskie narządy płciowe (C51-C58) female genital organs	308	15	28	41	58	29	35	37	28	11	6
	w tym: of which											
	szyjka macicy (C53)/cervix uteri	85	10	9	15	19	7	5	6	4	2	2
	trzon macicy (C54)/corpus uteri	126	3	13	15	22	18	21	16	11	2	3
	jajnik (C56)/ovary	86	2	5	11	16	4	8	12	11	5	1
	układ moczowy (C64-68) urinary tract	74	1	5	10	3	8	9	16	14	4	2
	w tym: of which											
	nerki i miedniczki nerkowe (C64-C65) kidney, renal pelvis	48	1	5	8	2	6	5	11	7	1	-
	pęcherz moczowy (C67)/bladder	26	-	-	2	1	2	4	5	7	3	2
oko, mózg i inne części centralnego systemu nerwowego (C69-C72) eye, brain and other parts of central nervous system	38	3	2	1	6	3	2	5	3	5	2	
w tym: of which												
mózg (C71)/meninges	31	3	2	1	4	1	1	4	2	5	2	
tarczycy i inne gruczoły wydzielania wewnętrznego (C73-C75) thyroid and other endocrine glands	46	4	-	8	2	8	6	3	2	1	-	
niedokładnie określone, wtórne i o nieokreślonym umiejscowieniu (C76-C80) ill-defined, secondary and unspecified sites	46	1	-	-	2	7	3	3	11	11	6	
tkanka limfatyczna, krwiotwórcza i tkanki pokrewne (C81-C96) lymphoid, haematopoietic and related tissue	117	6	5	6	11	10	18	16	18	9	5	
w tym: of which												
choroba Hodgkina (C81)/Hodgkin's disease	5	1	-	-	-	-	1	-	-	-	-	
chłoniaki (C82-85)/lymphomas	45	3	4	4	6	5	8	2	5	5	2	
białaczka (C91-C95)/leukaemias	53	2	1	2	3	3	8	8	10	4	3	
niezależne (pierwotne) mnogie umiejscowienia (C97) independent (primary) multiple sites	-	-	-	-	-	-	-	-	-	-	-	
in situ (D00-D09)	41	6	4	8	10	4	-	5	-	1	-	
w tym: of which												
sutka (D05)/ breast	20	2	4	5	4	2	-	2	-	1	-	
szyjki macicy (C53)/cervix uteri	16	4	-	2	6	1	-	-	-	-	-	

Tabela 24 Zarejestrowane zachorowania na nowotwory złośliwe wg umiejscowienia i grup wieku – wieś kobiety 2007r.

Table 24 Registered new cancer cases by site and age group – country females in 2007

Umiejscowienie Site		Ogółem Total	w tym w grupach wieku of which in age groups									
			40-44	45-49	50-54	55-59	60-64	65-69	70-74	75-79	80-84	85+
Ogółem (C00-D09) / Total		1 759	58	79	138	176	177	189	236	258	207	145
z tego: specific	warga, jama ustna i gardło (C00-C14) oral cavity and pharynx	23	-	-	1	5	1	2	1	7	2	4
	narządy trawienne (C15-C26) digestive organs	390	7	5	22	39	32	44	60	63	68	45
	w tym: of which											
	przełyk (C15)/oesophagus	4	-	-	-	-	1	1	-	-	-	2
	żołądek (C16)/stomach	55	-	2	2	5	5	5	9	12	11	3
	okrężnica (C18)/colon	98	2	-	5	14	6	9	17	14	15	13
	zgięcie esiczoodbytnicze, odbytnica, odbyty i kanał odbytu (C19-C21) rectosigmoid junction, of rectum, anus and anal canal	87	2	-	5	9	8	15	12	14	15	7
	trzustka (C25)/pancreas	75	-	1	2	5	6	8	10	16	17	9
	narządy oddechowe i klatka piersiowa (C30-39) respiratory and intrathoracic organs	131	4	6	8	14	12	8	28	18	19	9
	w tym: of which											
	krtań (C32)/larynx	2	-	1	-	-	-	-	-	-	-	1
	tchawica, oskrzela i płuco (C33-34) trachea, bronchus and lung	117	4	5	7	13	10	8	25	17	19	7
	kości i chrząstka stawowa (C40-41) bone and articular cartilage	5	-	-	1	1	-	-	-	1	1	-
	czerniak i inne skóry (C43-44) melanoma and other malignant neoplasms of skin	143	1	4	6	5	14	11	21	26	23	25
	w tym: of which											
	czerniak (C43)/melanoma	26	-	-	3	3	6	1	1	4	1	3
	międzybłonek i tkanka miękka (C45-C49) mesothelial and soft tissue	14	-	1	-	-	4	-	2	2	2	-
	sutek (C50)/breast	285	19	25	37	35	40	31	26	21	23	15
	żeńskie narządy płciowe (C51-C58) female genital organs	317	13	19	32	45	39	37	42	39	20	15
	w tym: of which											
	szyjka macicy (C53)/cervix uteri	70	5	4	11	12	6	5	8	5	3	2
	trzon macicy (C54)/corpus uteri	127	-	8	11	23	19	19	22	15	3	5
	jajnik (C56)/ovary	97	8	7	10	10	14	10	9	11	9	4
	układ moczowy (C64-68) urinary tract	70	1	3	4	10	9	8	8	9	10	2
	w tym: of which											
	nerki i miedniczki nerkowe (C64-C65) kidney, renal pelvis	46	1	3	2	7	7	6	4	4	6	2
	pęcherz moczowy (C67)/bladder	24	-	-	2	3	2	2	4	5	4	-
	oko, mózg i inne części centralnego systemu nerwowego (C69-C72) eye, brain and other parts of central nervous system	70	3	1	7	2	3	11	13	12	8	4
	w tym: of which											
	mózg (C71)/meninges	52	3	1	5	1	2	8	8	9	6	3
tarczycy i inne gruczoły wydzielania wewnętrznego (C73-C75) thyroid and other endocrine glands	58	3	3	5	7	6	6	5	6	-	4	
niedokładnie określone, wtórne i o nieokreślonym umiejscowieniu (C76-C80) ill-defined, secondary and unspecified sites	86	1	3	4	3	4	7	10	21	16	14	
tkanka limfatyczna, krwiotwórcza i tkanki pokrewne (C81-C96) lymphoid, haematopoietic and related tissue	146	4	5	8	6	12	21	19	32	15	8	
w tym: of which												
choroba Hodgkina (C81)/Hodgkin's disease	11	1	1	-	-	-	1	1	2	-	-	
chłoniaki (C82-85)/lymphomas	44	3	1	3	2	3	5	8	11	6	1	
białaczka (C91-C95)/leukaemias	64	-	3	3	1	6	8	8	15	6	4	
niezależne (pierwotne) mnogie umiejscowienia (C97) independent (primary) multiple sites	-	-	-	-	-	-	-	-	-	-	-	
in situ (D00-D09)	21	2	4	3	4	1	3	1	1	-	-	
w tym: of which												
sutka (D05)/ breast	9	-	2	2	2	1	1	1	-	-	-	
szyjki macicy (C53)/cervix uteri	9	2	2	1	2	-	1	-	-	-	-	

Wykres 16 Struktura zachorowań na nowotwory złośliwe wg wybranych umiejscowień, grup wieku i miejsca zamieszkania – **kobiety** 2007 r.

Graph 16 The structure of cancer incidence by selected sites, age groups and place of residence – **females** in 2007

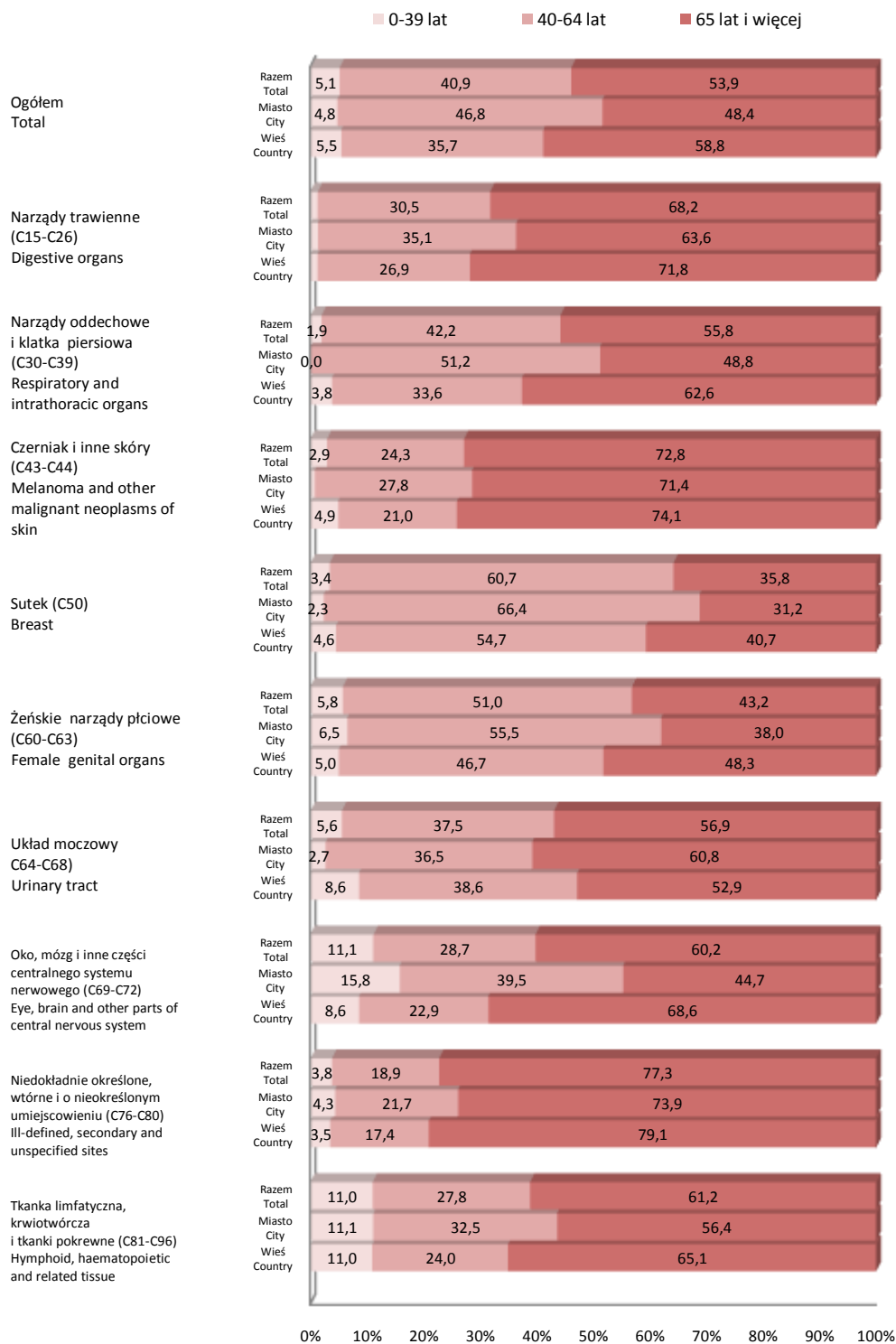


Tabela 25 Zachorowalność na nowotwory złośliwe wg umiejscowienia i grup wieku
– współczynniki surowe na 100 000 – **ogółem kobiety 2007r.**
Table 25 Cancer incidence by site and age group – crude rates per 100 000
– **total females in 2007**

Umiejscowienie Site		Ogółem Total	w tym w grupach wieku of which in age groups									
			40-44	45-49	50-54	55-59	60-64	65-69	70-74	75-79	80-84	85+
Ogółem (C00-D09) / Total		308,6	184,2	243,9	438,7	584,8	757,5	793,6	957,3	1167,8	1305,5	1557,9
z tego: specific	warga, jama ustna i gardło (C00-C14) oral cavity and pharynx	3,3	-	2,7	2,7	9,1	2,2	6,8	15,8	20,9	11,5	27,0
	narządy trawienne (C15-C26) digestive organs	64,8	19,3	24,3	70,7	101,8	137,7	171,0	229,8	277,6	447,9	512,5
	w tym: of which											
	przełyk (C15)/oesophagus	0,7	-	-	-	-	2,2	2,3	-	2,6	3,8	20,2
	żołądek (C16)/stomach	8,9	1,5	2,7	5,3	18,2	24,4	22,8	31,5	44,5	61,3	47,2
	okrężnica (C18)/colon	17,4	5,9	8,1	25,3	33,4	33,3	36,5	54,1	70,7	114,9	134,9
	zgięcie esiczoodbytnicze, odbytnica, odbył i kanał odbytu (C19-C21) rectosigmoid junction, of rectum, anus and anal canal	12,9	4,5	4,0	10,7	16,7	31,1	50,2	49,6	55,0	80,4	94,4
	trzustka (C25)/pancreas	12,4	1,5	4,0	10,7	16,7	28,9	34,2	45,1	60,2	99,5	80,9
	narządy oddechowe i klatka piersiowa (C30-39) respiratory and intrathoracic organs	24,0	8,9	21,6	29,3	57,7	60,0	47,9	94,6	81,2	118,7	128,1
	w tym: of which											
	krtań (C32)/larynx	0,5	-	2,7	-	1,5	-	2,3	-	-	-	6,7
	tchawica, oskrzela i płuco (C33-34) trachea, bronchus and lung	21,5	8,9	16,2	26,7	54,7	55,5	45,6	85,6	70,7	111,0	107,9
	kości i chrząstka stawowa (C40-41) bone and articular cartilage	0,8	-	-	1,3	1,5	2,2	-	-	2,6	3,8	-
	czerniak i inne skóry (C43-44) melanoma and other malignant neoplasms of skin	25,6	5,9	9,4	28,0	24,3	42,2	63,9	99,1	130,9	153,1	263,0
	w tym: of which											
	czerniak (C43)/melanoma	4,7	-	-	14,7	9,1	15,6	4,6	20,3	15,7	7,7	20,2
	międzybłonek i tkanka miękka (C45-C49) mesothelial and soft tissue	2,2	3,0	2,7	1,3	-	8,9	2,3	4,5	7,9	11,5	6,7
	sutek (C50)/breast	54,2	53,5	72,8	122,7	133,7	186,6	123,1	101,4	133,5	134,0	161,9
	żeńskie narządy płciowe (C51-C58) female genital organs	58,1	41,6	63,3	97,3	156,5	151,1	164,2	178,0	175,4	118,7	141,6
	w tym: of which											
	szyjka macicy (C53)/cervix uteri	14,4	22,3	17,5	34,7	47,1	28,9	22,8	31,5	23,6	19,1	27,0
	trzon macicy (C54)/corpus uteri	23,5	4,5	28,3	34,7	68,4	82,2	91,2	85,6	68,1	19,1	54,0
	jajnik (C56)/ovary	17,0	14,9	16,2	28,0	39,5	40,0	41,0	47,3	57,6	53,6	33,7
	układ moczowy (C64-68) urinary tract	13,4	3,0	10,8	18,7	19,7	37,8	38,8	54,1	60,2	53,6	27,0
	w tym: of which											
	nerki i miedniczki nerkowe (C64-C65) kidney, renal pelvis	8,7	3,0	10,8	13,3	13,7	28,9	25,1	33,8	28,8	26,8	13,5
	pęcherz moczowy (C67)/bladder	4,6	-	-	5,3	6,1	8,9	13,7	20,3	31,4	26,8	13,5
	oko, mózg i inne części centralnego systemu nerwowego (C69-C72) eye, brain and other parts of central nervous system	10,0	8,9	4,0	10,7	12,2	13,3	29,6	40,5	39,3	49,8	40,5
	w tym: of which											
	mózg (C71)/meninges	7,7	8,9	4,0	8,0	7,6	6,7	20,5	27,0	28,8	42,1	33,7
tarczycza i inne gruczoły wydzielania wewnętrznego (C73-C75) thyroid and other endocrine glands	9,7	10,4	4,0	17,3	13,7	31,1	27,4	18,0	20,9	3,8	27,0	
niedokładnie określone, wtórne i o nieokreślonym umiejscowieniu (C76-C80) ill-defined, secondary and unspecified sites	12,3	3,0	4,0	5,3	7,6	24,4	22,8	29,3	83,8	103,4	134,9	
tkanka limfatyczna, krwiotwórcza i tkanki pokrewne (C81-C96) lymphoid, haematopoietic and related tissue	24,4	14,9	13,5	18,7	25,8	48,9	88,9	78,8	130,9	91,9	87,7	
w tym: of which												
choroba Hodgkina (C81)/Hodgkin's disease	1,5	3,0	1,3	-	-	-	4,6	2,3	5,2	-	-	
chłoniaki (C82-85)/lymphomas	8,3	8,9	6,7	9,3	12,2	17,8	29,6	22,5	41,9	42,1	20,2	
białaczka (C91-C95)/leukaemias	10,9	3,0	5,4	6,7	6,1	20,0	36,5	36,0	65,5	38,3	47,2	
niezależne (pierwotne) mnogie umiejscowienia (C97) independent (primary) multiple sites	-	-	-	-	-	-	-	-	-	-	-	
in situ (D00-D09)	5,8	11,9	10,8	14,7	21,3	11,1	6,8	13,5	2,6	3,8	-	
w tym: of which												
sutka (D05)/ breast	2,7	3,0	8,1	9,3	9,1	6,7	2,3	6,8	-	3,8	-	
szyjki macicy (C53)/cervix uteri	2,3	8,9	2,7	4,0	12,2	2,2	2,3	-	-	-	-	

Tabela 26 Zachorowalność na nowotwory złośliwe wg umiejscowienia i grup wieku
– współczynniki surowe na 100 000 – miasto kobiety 2007r.

Table 26 Cancer incidence by site and age group – crude rates per 100 000
– city females in 2007

Umiejscowienie Site		Ogółem Total	w tym w grupach wieku of which in age groups									
			40-44	45-49	50-54	55-59	60-64	65-69	70-74	75-79	80-84	85+
Ogółem (C00-D09) / Total		352,9	233,8	290,7	498,5	656,5	817,5	884,7	1092,4	1383,6	1595,8	1641,2
z tego: specific	warga, jama ustna i gardło (C00-C14) oral cavity and pharynx	2,9	-	5,7	2,6	3,1	-	5,6	34,7	7,4	11,9	-
	narządy trawienne (C15-C26) digestive organs	69,5	21,3	37,1	80,9	88,0	149,5	172,5	242,8	316,5	583,5	591,6
	w tym: of which											
	przełyk (C15)/oesophagus	0,7	-	-	-	-	-	-	-	7,4	11,9	19,1
	żołądek (C16)/stomach	9,3	3,5	-	5,2	22,0	29,9	27,8	28,9	36,8	59,5	76,3
	określona (C18)/colon	20,1	7,1	17,1	36,5	25,1	44,9	38,9	40,5	95,7	178,6	133,6
	zgięcie eszichodbytnicze, odbytnica, odbył i kanał odbytu (C19-C21) rectosigmoid junction, of rectum, anus and anal canal	11,7	3,5	8,6	7,8	6,3	29,9	38,9	57,8	51,5	71,5	133,6
	trzustka (C25)/pancreas	13,3	3,5	5,7	15,7	18,8	34,9	38,9	57,8	51,5	107,2	57,3
	narządy oddechowe i klatka piersiowa (C30-39) respiratory and intrathoracic organs	28,7	7,1	28,5	36,5	75,4	74,8	72,3	80,9	95,7	142,9	190,8
	w tym: of which											
	krtań (C32)/larynx	0,7	-	2,9	-	3,1	-	5,6	-	-	-	-
	tchawica, oskrzela i płuco (C33-34) trachea, bronchus and lung	25,7	7,1	20,0	33,9	72,2	74,8	66,8	75,1	73,6	119,1	171,8
	kości i chrząstka stawowa (C40-41) bone and articular cartilage	0,9	-	-	-	-	5,0	-	-	-	-	-
	czerniak i inne skóry (C43-44) melanoma and other malignant neoplasms of skin	30,0	10,6	8,6	39,2	34,6	24,9	94,6	132,9	176,6	202,5	267,2
	w tym: of which											
	czerniak (C43)/melanoma	5,6	-	-	20,9	9,4	5,0	5,6	46,2	14,7	11,9	-
	międzybłonek i tkanka miękka (C45-C49) mesothelial and soft tissue	2,3	7,1	2,9	2,6	-	-	5,6	-	7,4	11,9	19,1
	sutek (C50)/breast	67,3	60,2	82,7	143,6	166,5	219,3	128,0	109,8	220,8	142,9	171,8
	żeńskie narządy płciowe (C51-C58) female genital organs	69,5	53,1	79,8	107,0	182,2	144,6	194,7	213,9	206,1	131,0	114,5
	w tym: of which											
	szyjka macicy (C53)/cervix uteri	19,2	35,4	25,7	39,2	59,7	34,9	27,8	34,7	29,4	23,8	38,2
	trzon macicy (C54)/corpus uteri	28,5	10,6	37,1	39,2	69,1	89,7	116,8	92,5	81,0	23,8	57,3
	jajnik (C56)/ovary	19,4	7,1	14,3	28,7	50,3	19,9	44,5	69,4	81,0	59,5	19,1
	układ moczowy (C64-68) urinary tract	16,7	3,5	14,3	26,1	9,4	39,9	50,1	92,5	103,0	47,6	38,2
	w tym: of which											
	nerki i miedniczki nerkowe (C64-C65) kidney, renal pelvis	10,8	3,5	14,3	20,9	6,3	29,9	27,8	63,6	51,5	11,9	-
	pęcherz moczowy (C67)/bladder	5,9	-	-	5,2	3,1	10,0	22,3	28,9	51,5	35,7	38,2
	oko, mózg i inne części centralnego systemu nerwowego (C69-C72) eye, brain and other parts of central nervous system	8,6	10,6	5,7	2,6	18,8	15,0	11,1	28,9	22,1	59,5	38,2
	w tym: of which											
	mózg (C71)/meninges	7,0	10,6	5,7	2,6	12,6	5,0	5,6	23,1	14,7	59,5	38,2
tarczyca i inne gruczoły wydzielania wewnętrznego (C73-C75) thyroid and other endocrine glands	10,4	14,2	-	20,9	6,3	39,9	33,4	17,3	14,7	11,9	-	
niedokładnie określone, wtórne i o nieokreślonym umiejscowieniu (C76-C80) ill-defined, secondary and unspecified sites	10,4	3,5	-	-	6,3	34,9	16,7	17,3	81,0	131,0	114,5	
tkanka limfatyczna, krwiotwórcza i tkanki pokrewne (C81-C96) lymphoid, haematopoietic and related tissue	26,4	21,3	14,3	15,7	34,6	49,8	100,2	92,5	132,5	107,2	95,4	
w tym: of which												
choroba Hodgkina (C81)/Hodgkin's disease	1,1	3,5	-	-	-	-	5,6	-	-	-	-	
chłoniaki (C82-85)/lymphomas	10,2	10,6	11,4	10,4	18,8	24,9	44,5	11,6	36,8	59,5	38,2	
białaczka (C91-C95)/leukaemias	12,0	7,1	2,9	5,2	9,4	15,0	44,5	46,2	73,6	47,6	57,3	
niezależne (pierwotne) mnogie umiejscowienia (C97) independent (primary) multiple sites	-	-	-	-	-	-	-	-	-	-	-	
in situ (D00-D09)	9,3	21,3	11,4	20,9	31,4	19,9	-	28,9	-	11,9	-	
w tym: of which												
sutka (D05)/ breast	4,5	7,1	11,4	13,1	12,6	10,0	-	11,6	-	11,9	-	
szyjki macicy (C53)/cervix uteri	3,6	14,2	-	5,2	18,8	5,0	-	-	-	-	-	

Tabela 27 Zachorowalność na nowotwory złośliwe wg umiejscowienia i grup wieku
– współczynniki surowe na 100 000 – **wieś kobiety 2007r.**

Table 27 Cancer incidence by site and age group – crude rates per 100 000
– **country females in 2007**

Umiejscowienie Site		Ogółem Total	w tym w grupach wieku of which in age groups									
			40-44	45-49	50-54	55-59	60-64	65-69	70-74	75-79	80-84	85+
Ogółem (C00-D09) / Total		277,6	148,4	201,9	376,3	517,7	709,3	730,4	871,1	1048,7	1168,0	1512,3
warga, jama ustna i gardło (C00-C14) oral cavity and pharynx		3,6	-	-	2,7	14,7	4,0	7,7	3,7	28,5	11,3	41,7
narządy trawienne (C15-C26) digestive organs		61,5	17,9	12,8	60,0	114,7	128,2	170,0	221,5	256,1	383,7	469,3
w tym: of which	przełyk (C15)/oesophagus	0,6	-	-	-	-	4,0	3,9	-	-	-	20,9
	żołądek (C16)/stomach	8,7	-	5,1	5,5	14,7	20,0	19,3	33,2	48,8	62,1	31,3
	okreźnica (C18)/colon	15,5	5,1	-	13,6	41,2	24,0	34,8	62,7	56,9	84,6	135,6
	zgięcie esiczoodbytnicze, odbytnica, odbyty i kanał odbytu (C19-C21) rectosigmoid junction, of rectum, anus and anal canal	13,7	5,1	-	13,6	26,5	32,1	58,0	44,3	56,9	84,6	73,0
	trzustka (C25)/pancreas	11,8	-	2,6	5,5	14,7	24,0	30,9	36,9	65,0	95,9	93,9
narządy oddechowe i klatka piersiowa (C30-39) respiratory and intrathoracic organs		20,7	10,2	15,3	21,8	41,2	48,1	30,9	103,3	73,2	107,2	93,9
w tym: of which	krtań (C32)/larynx	0,3	-	2,6	-	-	-	-	-	-	-	10,4
	tchawica, oskrzela i płuco (C33-34) trachea, bronchus and lung	18,5	10,2	12,8	19,1	38,2	40,1	30,9	92,3	69,1	107,2	73,0
kości i chrząstka stawowa (C40-41) bone and articular cartilage		0,8	-	-	2,7	2,9	-	-	-	4,1	5,6	-
czerniak i inne skóry (C43-44) melanoma and other malignant neoplasms of skin		22,6	2,6	10,2	16,4	14,7	56,1	42,5	77,5	105,7	129,8	260,7
w tym: of which	czerniak (C43)/melanoma	4,1	-	-	8,2	8,8	24,0	3,9	3,7	16,3	5,6	31,3
	międzybłonek i tkanka miękka (C45-C49) mesothelial and soft tissue	2,2	-	2,6	-	-	16,0	-	7,4	8,1	11,3	-
sutek (C50)/breast		45,0	48,6	63,9	100,9	103,0	160,3	119,8	96,0	85,4	129,8	156,4
żeńskie narządy płciowe (C51-C58) female genital organs		50,0	33,3	48,5	87,2	132,4	156,3	143,0	155,0	158,5	112,8	156,4
w tym: of which	szyjka macicy (C53)/cervix uteri	11,0	12,8	10,2	30,0	35,3	24,0	19,3	29,5	20,3	16,9	20,9
	trzon macicy (C54)/corpus uteri	20,0	-	20,4	30,0	67,7	76,1	73,4	81,2	61,0	16,9	52,1
	jajnik (C56)/ovary	15,3	20,5	17,9	27,3	29,4	56,1	38,6	33,2	44,7	50,8	41,7
układ moczowy (C64-68) urinary tract		11,0	2,6	7,7	10,9	29,4	36,1	30,9	29,5	36,6	56,4	20,9
w tym: of which	nerki i miedniczki nerkowe (C64-C65) kidney, renal pelvis	7,3	2,6	7,7	5,5	20,6	28,1	23,2	14,8	16,3	33,9	20,9
	pęcherz moczowy (C67)/bladder	3,8	-	-	5,5	8,8	8,0	7,7	14,8	20,3	22,6	-
oko, mózg i inne części centralnego systemu nerwowego (C69-C72) eye, brain and other parts of central nervous system		11,0	7,7	2,6	19,1	5,9	12,0	42,5	48,0	48,8	45,1	41,7
w tym: of which	mózg (C71)/meninges	8,2	7,7	2,6	13,6	2,9	8,0	30,9	29,5	36,6	33,9	31,3
	tarczycza i inne gruczoły wydzielania wewnętrznego (C73-C75) thyroid and other endocrine glands	9,2	7,7	7,7	13,6	20,6	24,0	23,2	18,5	24,4	-	41,7
nieodkładnie określone, wtórne i o nieokreślonym umiejscowieniu (C76-C80) ill-defined, secondary and unspecified sites		13,6	2,6	7,7	10,9	8,8	16,0	27,1	36,9	85,4	90,3	146,0
tkanka limfatyczna, krwiotwórcza i tkanki pokrewne (C81-C96) lymphoid, haematopoietic and related tissue		23,0	10,2	12,8	21,8	17,6	48,1	81,2	70,1	130,1	84,6	83,4
w tym: of which	choroba Hodgkina (C81)/Hodgkin's disease	1,7	2,6	2,6	-	-	-	3,9	3,7	8,1	-	-
	chłoniaki (C82-85)/lymphomas	6,9	7,7	2,6	8,2	5,9	12,0	19,3	29,5	44,7	33,9	10,4
	białaczka (C91-C95)/leukaemias	10,1	-	7,7	8,2	2,9	24,0	30,9	29,5	61,0	33,9	41,7
niezależne (pierwotne) mnogie umiejscowienia (C97) independent (primary) multiple sites		-	-	-	-	-	-	-	-	-	-	-
in situ (D00-D09)		3,3	5,1	10,2	8,2	11,8	4,0	11,6	3,7	4,1	-	-
w tym: of which	sutka (D05)/ breast	1,4	-	5,1	5,5	5,9	4,0	3,9	3,7	-	-	-
	szyjki macicy (C53)/cervix uteri	1,4	5,1	5,1	2,7	5,9	-	3,9	-	-	-	-

Wykres 17 Zachorowalność na wybrane nowotwory złośliwe wg umiejscowienia, grup wieku i miejsca zamieszkania – współczynniki surowe na 100 000 – **kobiety** 2007r.

Graph 17 Selected cancer incidence by site, age group and place of residence – crude rates per 100 000 – **females** in 2007

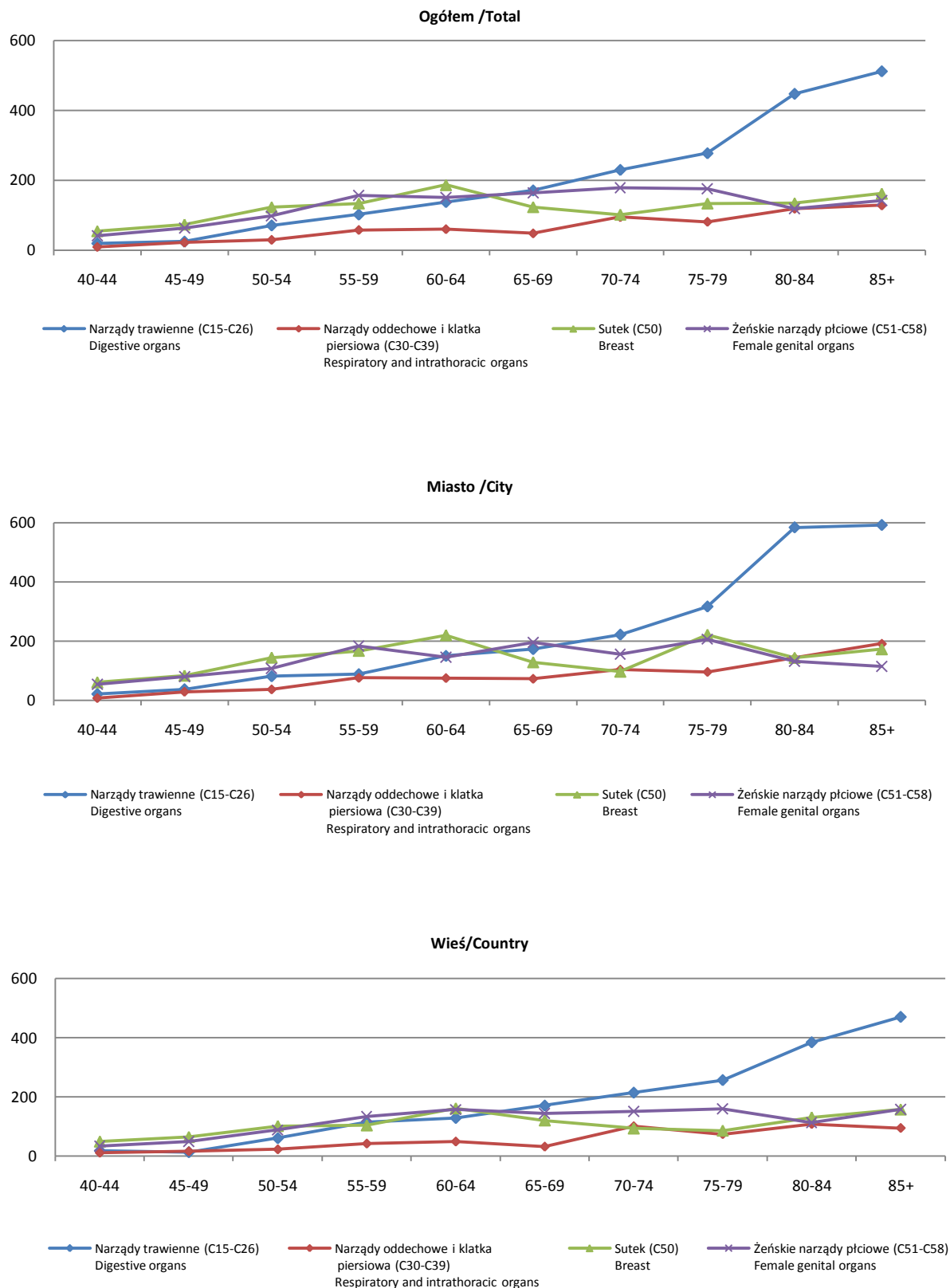


Tabela 28 Zarejestrowane zachorowania na nowotwory złośliwe wg umiejscowienia, grup wieku i kodów ICD-10 – mężczyźni 2007r.

Table 28 Registered new cancer cases by site, age group and ICD-10 codes – males 2007

Umiejscowienie wg ICD-10		Ogółem	0-4	5-9	10-14	15-19	20-24	25-29	30-34	35-39	40-44	45-49	50-54	55-59	60-64	65-69	70-74	75-79	80-84	85+
C00-D09	Nowotwory złośliwe - OGÓŁEM	3680	12	11	12	10	25	21	29	41	63	150	287	413	398	525	637	581	318	147
C00	Wargę	19	-	-	-	-	-	-	-	-	-	-	2	-	1	4	4	4	4	-
C02	Inne i nieokreślone części języka	27	-	-	-	-	-	-	1	1	-	2	6	4	6	2	4	-	-	1
C03	Dziąsło	2	-	-	-	-	-	-	-	-	-	-	-	-	-	1	-	1	-	-
C04	Dno jamy ustnej	8	-	-	-	-	-	-	-	-	1	2	2	2	-	1	-	-	-	-
C05	Podniebienie	10	-	-	-	-	-	-	-	-	-	1	4	3	1	-	-	1	-	-
C06	Inne i nieokreślone części jamy ustnej	5	-	-	-	-	-	-	-	-	1	-	2	-	1	-	-	1	-	-
C07	Ślinianka przyuszna	6	-	-	-	-	1	-	-	-	1	-	-	1	1	-	1	-	-	1
C08	Inne i nieokreślone duże gruczoły ślinowe	1	-	-	-	-	-	-	-	-	-	-	-	-	-	1	-	-	-	-
C09	Migdałek	19	-	-	-	-	-	-	-	-	-	2	3	3	1	6	2	2	-	-
C10	Część ustna gardła	10	-	-	-	-	-	-	-	-	-	1	3	3	-	1	2	-	-	-
C11	Część nosowa gardła	4	-	-	-	-	-	-	1	-	-	-	1	-	-	-	1	-	1	-
C12	Zachyłek gruszkowaty	4	-	-	-	-	-	-	-	-	-	-	1	-	2	1	-	-	-	-
C13	Część krtańowa gardła	13	-	-	-	-	-	-	-	-	-	-	1	4	2	3	1	2	-	-
C14	Inne i bliżej nieokr.umiejsc.w obrębie wargi,jamy ustnej i gardła	11	-	-	-	-	-	-	-	-	-	1	3	1	2	3	1	-	-	-
C15	Przetyk	39	-	-	-	-	-	-	-	-	-	2	1	7	9	7	8	3	-	2
C16	Żołądek	203	-	-	-	-	-	-	-	3	8	9	15	17	17	33	39	34	18	10
C17	Jelito cienkie	5	-	1	-	-	-	-	-	-	1	2	-	-	-	-	-	1	-	-
C18	Jelito grube	232	-	-	-	-	-	1	1	3	1	7	17	25	22	30	43	52	20	10
C19	Zgięcie esiczo-odbytnicze	28	-	-	-	-	-	-	-	-	-	3	2	1	2	3	6	6	4	1
C20	Odbytica	185	-	-	-	1	-	-	-	2	-	2	19	31	27	33	25	22	15	8
C21	Odbyt i kanał odbytu	5	-	-	-	-	-	-	-	-	-	-	-	1	-	1	1	1	-	1
C22	Wątroba i przewody żółciowe wewnątrzwątrobowe	40	-	-	-	-	1	-	1	-	2	1	1	4	3	3	11	10	2	1
C23	Pęcherzyk żółciowy	15	-	-	-	-	-	-	-	-	-	-	1	1	4	-	6	3	-	-
C24	Inne i nieokreślone części dróg żółciowych	13	-	-	-	-	-	-	-	1	-	-	1	1	-	3	2	3	2	-
C25	Trzustka	122	-	-	-	-	-	-	-	1	1	5	4	15	18	19	24	19	11	5
C26	Inne i niedokładnie określone narządy trawienne	5	-	-	-	1	-	-	-	-	-	1	-	1	1	-	1	-	-	-
C30	Jama nosowa i ucho środkowe	4	-	-	-	-	-	-	-	-	-	-	1	1	1	1	-	-	-	-
C31	Zatoki przynosowe	4	-	-	-	-	-	-	-	-	-	1	1	1	-	-	-	-	-	1
C32	Krtań	101	-	-	-	-	-	-	-	-	1	10	15	18	12	15	16	7	5	2
C33	Tchawica	3	-	-	-	-	-	-	-	-	-	-	1	-	2	-	-	-	-	-
C34	Oskrzela i płuco	855	-	-	-	-	-	-	1	-	7	37	52	96	108	135	171	160	62	26
C37	Grasica	1	-	-	-	-	-	-	-	-	-	-	-	-	1	-	-	-	-	-
C38	Serce, śródpiersie i opłucna	8	-	-	-	-	-	1	-	-	-	1	-	1	-	-	1	1	-	3
C39	Inne i niedokl.określ.części układu oddech.i narz. klatki pier.	1	1	-	-	-	-	-	-	-	-	-	-	-	-	-	-	-	-	-
C40	Kości i chrząstki stawowe kończyn	11	-	-	1	1	1	1	-	-	-	2	1	1	1	-	-	1	1	-
C41	Kości i chrząstki stawowe o innym i nieokreślonym umiejscowieniu	5	-	-	-	-	-	-	-	-	-	-	1	-	1	1	1	1	-	-
C43	Czerniak złośliwy skóry	56	-	-	-	-	1	1	3	1	2	4	5	6	7	6	4	10	6	-
C44	Inne nowotwory złośliwe skóry	165	-	-	-	-	2	-	2	2	5	8	10	14	13	26	25	32	17	9
C45	Międzybłoniak	12	-	-	-	-	-	-	1	1	1	-	-	4	-	2	1	2	-	-
C46	Mięsak Kaposi'ego	2	-	-	-	-	1	-	1	-	-	-	-	-	-	-	-	-	-	-
C47	Nerwy obwodowe i autonomiczny układ nerwowy	5	-	-	2	-	-	-	-	-	-	-	1	-	-	1	1	-	-	-
C48	Przestrzeń zaotrzewnowa i otrzewna	7	-	-	1	-	-	-	-	1	1	-	2	1	-	-	-	1	-	-
C49	Tkanka łączna i inne tkanki miękkie	17	2	-	1	-	1	1	1	2	1	1	-	1	-	2	3	1	-	-

Tabela 28 Zarejestrowane zachorowania na nowotwory złośliwe wg umiejscowienia, grup wieku i kodów ICD-10 **mężczyźni** 2007r. (dok.)

Table 28 Registered new cancer cases by site, age group and ICD-10 codes – **males** 2007 (cont.)

Umiejscowienie wg ICD-10		Ogółem	0-4	5-9	10-14	15-19	20-24	25-29	30-34	35-39	40-44	45-49	50-54	55-59	60-64	65-69	70-74	75-79	80-84	85+
C50	Sutek	3	-	-	-	-	-	-	-	-	-	-	-	1	-	-	1	-	-	1
C60	Prącie	12	-	-	-	-	-	-	-	-	-	-	4	3	1	1	1	1	-	1
C61	Gruzoł krokowy	390	-	-	-	-	-	-	-	-	-	-	16	32	39	68	80	67	58	30
C62	Jądro	30	-	-	-	3	5	5	9	4	1	1	1	-	-	-	1	-	-	-
C64	Nerka za wyjątkiem miedniczki nerkowej	171	1	-	-	-	-	3	-	-	6	10	24	23	27	16	31	22	6	2
C65	Miedniczka nerkowa	5	-	-	-	-	-	-	-	-	-	1	-	1	-	2	-	-	1	-
C66	Moczowód	2	-	-	-	-	-	-	-	-	-	-	-	-	-	1	-	-	1	-
C67	Pęcherz moczowy	244	-	-	-	-	-	-	2	1	6	16	30	21	31	45	43	35	14	-
C68	Inne i nieokreślone narządy moczowe	2	-	-	-	-	-	-	-	-	-	-	-	-	-	-	1	1	-	-
C69	Oko	4	-	-	-	-	-	-	1	-	-	1	1	-	1	-	-	-	-	-
C70	Opony	4	-	-	-	-	-	-	-	-	-	-	-	-	-	2	-	2	-	-
C71	Mózg	99	1	3	2	-	2	3	2	6	7	11	11	11	3	7	12	10	7	1
C72	Rdzeń kręgowy, nerwy czaszki i inne części centralnego systemu nerw.	2	-	-	-	-	-	-	1	-	-	-	-	-	1	-	-	-	-	-
C73	Tarczyca	14	-	-	-	-	2	2	-	2	1	2	-	-	1	1	2	1	-	-
C74	Nadnercza	10	3	-	2	-	-	-	-	-	-	-	-	-	1	2	-	1	1	-
C75	Inne gruczoły wydzielania wewnętrznego i struktur pokrewnych	6	-	-	1	-	-	-	-	1	-	1	2	-	-	-	-	1	-	-
C76	Umiejscowienia inne i niedokładnie określone	15	-	1	-	-	-	-	-	-	2	3	-	3	1	1	1	1	2	1
C77	Wtórne i nieokreślone nowotwory węzłów chłonnych	10	-	-	-	-	-	-	-	1	-	1	2	1	1	2	1	1	-	-
C78	Wtórne nowotwory złośliwe ukł. oddechowego i trawiennego	13	-	-	-	-	-	-	-	-	-	-	2	2	2	-	3	3	1	-
C79	Wtórny nowotwór złośliwy innych umiejscowień	21	-	-	-	-	-	-	-	2	2	-	2	4	1	4	4	4	2	-
C80	Nowotwór złośliwy bez określenia jego umiejscowienia	75	-	-	-	-	-	-	1	2	1	8	8	6	7	12	16	8	6	-
C81	Choroba Hodgkina	20	-	-	1	3	4	1	2	2	-	1	2	2	-	1	1	-	-	-
C82	Chłoniak nieziarniczny guzkowy (grudkowy)	6	-	-	-	-	-	-	-	-	-	1	3	1	-	1	-	-	-	-
C83	Chłoniaki nieziarnicze rozlane	35	-	-	1	-	-	-	-	1	3	-	6	4	8	5	4	2	1	-
C84	Obwodowy i skórnny chłoniak z komórek T	9	-	-	-	-	-	-	-	2	-	2	1	1	1	1	1	1	-	-
C85	Inne i nieokreślone postacie chłoniaków nieziarnicznych	38	1	-	-	-	1	1	-	-	-	1	4	3	2	7	8	2	5	3
C88	Złośliwe choroby immunoproliferacyjne	2	-	-	-	-	-	-	-	-	-	-	-	-	-	-	-	2	-	-
C90	Szpiczak mnogi i nowotwory z komórek plazmatycznych	38	-	-	-	-	-	-	-	-	-	1	2	4	3	8	9	6	2	3
C91	Białaczka limfatyczna	61	3	3	-	-	2	-	2	2	2	-	4	6	7	10	9	5	6	-
C92	Białaczka szpikowa	28	-	2	-	-	1	1	-	3	1	1	2	2	2	2	2	2	6	1
C93	Białaczka monocytowa	2	-	-	-	-	-	-	-	-	-	1	-	-	-	-	-	-	1	-
C94	Inne białaczki określonego rodzaju	3	-	-	-	-	-	-	-	-	-	-	-	-	1	-	-	1	1	-
C95	Białaczka z komórek nieokreślonego rodzaju	6	-	-	-	1	-	-	-	-	-	-	-	-	1	-	-	1	2	1
C96	Inny i nieokreśl. nowotwór złośliwy tkanki limfatycznej, krwiotwór. i tkanek pokrewnych	4	-	1	-	-	-	-	-	1	-	-	-	-	-	-	-	1	-	1
D01	Raki in situ innych i nieokreślonych części narządów trawiennych	-	-	-	-	-	-	-	-	-	-	-	-	-	-	-	-	-	-	-
D02	Rak in situ ucha środkowego i układu oddechowego	-	-	-	-	-	-	-	-	-	-	-	-	-	-	-	-	-	-	-
D03	Czerniak in situ	-	-	-	-	-	-	-	-	-	-	-	-	-	-	-	-	-	-	-
D04	Rak in situ skóry	-	-	-	-	-	-	-	-	-	-	-	-	-	-	-	-	-	-	-
D05	Rak in situ sutka	-	-	-	-	-	-	-	-	-	-	-	-	-	-	-	-	-	-	-
D07	Rak in situ innych i nieokreślonych narządów płciowych	-	-	-	-	-	-	-	-	-	-	-	-	-	-	-	-	-	-	-
D09	Rak in situ innych i nieokreślonych umiejscowień	8	-	-	-	-	-	-	-	-	-	-	1	1	1	1	1	1	2	-

Tabela 29 Zachorowalność na nowotwory złośliwe wg umiejscowienia, grup wieku i kodów ICD-10 – współczynniki surowe na 100 000 – **mężczyźni** 2007 r.

Table 29 Cancer incidence by site, age group and ICD-10 codes – crude rates per 100 000 – **males** 2007

Umiejscowienie wg ICD-10.		Ogółem	0-4	5-9	10-14	15-19	20-24	25-29	30-34	35-39	40-44	45-49	50-54	55-59	60-64	65-69	70-74	75-79	80-84	85+
C00-D09	Nowotwory złośliwe - OGÓŁEM	357,4	22,8	18,5	16,7	11,3	25,6	23,9	36,7	58,9	90,5	198,4	393,5	677,8	1045,0	1544,4	2091,7	2527,4	2575,9	2697,2
C00	Warga	1,8	-	-	-	-	-	-	-	-	-	-	2,7	-	2,6	11,8	13,1	17,4	32,4	-
C02	Inne i nieokreślone części języka	2,6	-	-	-	-	-	-	1,3	1,4	-	2,6	8,2	6,6	15,8	5,9	13,1	-	-	18,3
C03	Dziąsło	0,2	-	-	-	-	-	-	-	-	-	-	-	-	-	2,9	-	4,4	-	-
C04	Dno jamy ustnej	0,8	-	-	-	-	-	-	-	-	1,4	2,6	2,7	3,3	-	2,9	-	-	-	-
C05	Podniebienie	1,0	-	-	-	-	-	-	-	-	-	1,3	5,5	4,9	2,6	-	-	4,4	-	-
C06	Inne i nieokreślone części jamy ustnej	0,5	-	-	-	-	-	-	-	-	1,4	-	2,7	-	2,6	-	-	4,4	-	-
C07	Ślinianka przyuszna	0,6	-	-	-	-	1,0	-	-	-	1,4	-	-	1,6	2,6	-	3,3	-	-	18,3
C08	Inne i nieokreślone duże gruczoły ślinowe	0,1	-	-	-	-	-	-	-	-	-	-	-	-	-	2,9	-	-	-	-
C09	Migdałek	1,8	-	-	-	-	-	-	-	-	-	2,6	4,1	4,9	2,6	17,7	6,6	8,7	-	-
C10	Część ustna gardła	1,0	-	-	-	-	-	-	-	-	-	1,3	4,1	4,9	-	2,9	6,6	-	-	-
C11	Część nosowa gardła	0,4	-	-	-	-	-	-	1,3	-	-	-	1,4	-	-	-	3,3	-	8,1	-
C12	Zachyłek gruszkowaty	0,4	-	-	-	-	-	-	-	-	-	-	1,4	-	5,3	2,9	-	-	-	-
C13	Część krtańowa gardła	1,3	-	-	-	-	-	-	-	-	-	-	1,4	6,6	5,3	8,8	3,3	8,7	-	-
C14	Inne i bliżej nieokr.umiejsc.w obrębie wargi,jamy ustnej i gardła	1,1	-	-	-	-	-	-	-	-	-	1,3	4,1	1,6	5,3	8,8	3,3	-	-	-
C15	Przetyk	3,8	-	-	-	-	-	-	-	-	-	2,6	1,4	11,5	23,6	20,6	26,3	13,1	-	36,7
C16	Żołądek	19,7	-	-	-	-	-	-	-	4,3	11,5	11,9	20,6	27,9	44,6	97,1	128,1	147,9	145,8	183,5
C17	Jelito cienkie	0,5	-	1,7	-	-	-	-	-	-	1,4	2,6	-	-	-	-	-	4,4	-	-
C18	Jelito grube	22,5	-	-	-	-	-	1,1	1,3	4,3	1,4	9,3	23,3	41,0	57,8	88,3	141,2	226,2	162,0	183,5
C19	Zgięcie esiczo-odbytnicze	2,7	-	-	-	-	-	-	-	-	-	4,0	2,7	1,6	5,3	8,8	19,7	26,1	32,4	18,3
C20	Odbytka	18,0	-	-	-	1,1	-	-	-	2,9	-	2,6	26,1	50,9	70,9	97,1	82,1	95,7	121,5	146,8
C21	Odbyt i kanał odbytu	0,5	-	-	-	-	-	-	-	-	-	-	-	1,6	-	2,9	3,3	4,4	-	18,3
C22	Wątroba i przewody żółciowe wewnątrzwątrobowe	3,9	-	-	-	-	1,0	-	1,3	-	2,9	1,3	1,4	6,6	7,9	8,8	36,1	43,5	16,2	18,3
C23	Pęcherzyk żółciowy	1,5	-	-	-	-	-	-	-	-	-	-	1,4	1,6	10,5	-	19,7	13,1	-	-
C24	Inne i nieokreślone części dróg żółciowych	1,3	-	-	-	-	-	-	-	1,4	-	-	1,4	1,6	-	8,8	6,6	13,1	16,2	-
C25	Trzustka	11,8	-	-	-	-	-	-	-	1,4	1,4	6,6	5,5	24,6	47,3	55,9	78,8	82,7	89,1	91,7
C26	Inne i niedokładnie określone narządy trawienne	0,5	-	-	-	1,1	-	-	-	-	-	1,3	-	1,6	2,6	-	3,3	-	-	-
C30	Jama nosowa i ucho środkowe	0,4	-	-	-	-	-	-	-	-	-	-	1,4	1,6	2,6	2,9	-	-	-	-
C31	Zatoki przynosowe	0,4	-	-	-	-	-	-	-	-	-	1,3	1,4	1,6	-	-	-	-	-	18,3
C32	Krtań	9,8	-	-	-	-	-	-	-	-	1,4	13,2	20,6	29,5	31,5	44,1	52,5	30,5	40,5	36,7
C33	Tchawica	0,3	-	-	-	-	-	-	-	-	-	-	1,4	-	5,3	-	-	-	-	-
C34	Oskrzelka i płuca	83,0	-	-	-	-	-	-	1,3	-	10,1	49,0	71,3	157,5	283,6	397,1	561,5	696,0	502,2	477,1
C37	Grasica	0,1	-	-	-	-	-	-	-	-	-	-	-	-	2,6	-	-	-	-	-
C38	Serce, śródpiersie i opłucna	0,8	-	-	-	-	-	1,1	-	-	-	1,3	-	1,6	-	-	3,3	4,4	-	55,0
C39	Inne i niedokł.określ.części układu oddech.i narz. klatki pier.	0,1	1,9	-	-	-	-	-	-	-	-	-	-	-	-	-	-	-	-	-
C40	Kości i chrząstki stawowe kończyn	1,1	-	-	1,4	1,1	1,0	1,1	-	-	-	2,6	1,4	1,6	2,6	-	-	4,4	8,1	-
C41	Kości i chrząstki stawowe o innym i nieokreślonym umiejscowieniu	0,5	-	-	-	-	-	-	-	-	-	-	1,4	-	2,6	2,9	3,3	4,4	-	-
C43	Czerniak złośliwy skóry	5,4	-	-	-	-	1,0	1,1	3,8	1,4	2,9	5,3	6,9	9,8	18,4	17,7	13,1	43,5	48,6	-
C44	Inne nowotwory złośliwe skóry	16,0	-	-	-	-	2,1	-	2,5	2,9	7,2	10,6	13,7	23,0	34,1	76,5	82,1	139,2	137,7	165,1
C45	Międzybłoniak	1,2	-	-	-	-	-	-	1,3	1,4	1,4	-	-	6,6	-	5,9	3,3	8,7	-	-
C46	Mięsak Kaposi'ego	0,2	-	-	-	-	1,0	-	1,3	-	-	-	-	-	-	-	-	-	-	-
C47	Nerwy obwodowe i autonomiczny układ nerwowy	0,5	-	-	2,8	-	-	-	-	-	-	-	1,4	-	-	2,9	3,3	-	-	-
C48	Przestrzeń zaotrzewnowa i otrzewna	0,7	-	-	1,4	-	-	-	-	1,4	1,4	-	2,7	1,6	-	-	-	4,4	-	-
C49	Tkanka łączna i inne tkanki miękkie	1,7	3,8	-	1,4	-	1,0	1,1	1,3	2,9	1,4	1,3	-	1,6	-	5,9	9,9	4,4	-	-

Tabela 29 Zachorowalność na nowotwory złośliwe wg umiejscowienia, grup wieku i kodów ICD-10 – współczynniki surowe zachorowań na 100 tys. ludności – **mężczyźni** 2007 r. (dok.)

Table 29 Cancer incidence by site, age group and ICD-10 codes – crude rates per 100 000 – **males** 2007 (cont.)

Umiejscowienie wg ICD-10		Ogółem	0-4	5-9	10-14	15-19	20-24	25-29	30-34	35-39	40-44	45-49	50-54	55-59	60-64	65-69	70-74	75-79	80-84	85+
C50	Sutek	0,3	-	-	-	-	-	-	-	-	-	-	-	1,6	-	-	3,3	-	-	18,3
C60	Prącie	1,2	-	-	-	-	-	-	-	-	-	-	5,5	4,9	2,6	2,9	3,3	4,4	-	18,3
C61	Gruzoł krokowy	37,9	-	-	-	-	-	-	-	-	-	-	21,9	52,5	102,4	200,0	262,7	291,5	469,8	550,5
C62	Jądro	2,9	-	-	-	3,4	5,1	5,7	11,4	5,7	1,4	1,3	1,4	-	-	-	3,3	-	-	-
C64	Nerka za wyjątkiem miedniczki nerkowej	16,6	1,9	-	-	-	-	3,4	-	-	8,6	13,2	32,9	37,7	70,9	47,1	101,8	95,7	48,6	36,7
C65	Miedniczka nerkowa	0,5	-	-	-	-	-	-	-	-	-	1,3	-	1,6	-	5,9	-	-	8,1	-
C66	Moczowód	0,2	-	-	-	-	-	-	-	-	-	-	-	-	-	2,9	-	-	8,1	-
C67	Pęcherz moczowy	23,7	-	-	-	-	-	-	2,9	1,4	7,9	21,9	49,2	55,1	91,2	147,8	187,1	283,5	256,9	
C68	Inne i nieokreślone narządy moczowe	0,2	-	-	-	-	-	-	-	-	-	-	-	-	-	-	3,3	4,4	-	-
C69	Oko	0,4	-	-	-	-	-	-	-	1,4	-	-	1,4	1,6	-	2,9	-	-	-	-
C70	Opony	0,4	-	-	-	-	-	-	-	-	-	-	-	-	-	5,9	-	8,7	-	-
C71	Mózg	9,6	1,9	5,0	2,8	-	2,1	3,4	2,5	8,6	10,1	14,6	15,1	18,1	7,9	20,6	39,4	43,5	56,7	18,3
C72	Rdzeń kręgowy, nerwy czaszk. i inne części central. systemu nerw.	0,2	-	-	-	-	-	-	1,3	-	-	-	-	-	2,6	-	-	-	-	-
C73	Tarczycza	1,4	-	-	-	-	2,1	2,3	-	2,9	1,4	2,6	-	-	2,6	2,9	6,6	4,4	-	-
C74	Nadnercza	1,0	5,7	-	2,8	-	-	-	-	-	-	-	-	-	2,6	5,9	-	4,4	8,1	-
C75	Inne gruczoły wydzielania wewnętrznego i struktur pokrewnych	0,6	-	-	1,4	-	-	-	-	-	1,4	-	1,4	3,3	-	-	-	4,4	-	-
C76	Umiejscowienia inne i niedokładnie określone	1,5	-	1,7	-	-	-	-	-	-	-	2,6	4,1	-	7,9	2,9	3,3	4,4	16,2	18,3
C77	Wtórne i nieokreślone nowotwory węzłów chłonnych	1,0	-	-	-	-	-	-	-	1,4	-	-	1,4	3,3	2,6	2,9	6,6	4,4	8,1	-
C78	Wtórne nowotwory złośliwe ukł. oddechowego i trawiennego	1,3	-	-	-	-	-	-	-	-	-	-	2,7	3,3	5,3	-	9,9	13,1	8,1	-
C79	Wtórny nowotwór złośliwy innych umiejscowień	2,0	-	-	-	-	-	-	-	-	2,9	2,6	-	3,3	10,5	2,9	13,1	17,4	16,2	-
C80	Nowotwór złośliwy bez określenia jego umiejscowienia	7,3	-	-	-	-	-	-	-	1,4	2,9	1,3	11,0	13,1	15,8	20,6	39,4	69,6	64,8	110,1
C81	Choroba Hodgkina	1,9	-	-	1,4	3,4	4,1	1,1	2,5	2,9	-	1,3	2,7	3,3	-	2,9	3,3	-	-	-
C82	Chłoniak nieziarniczy guzkowy (grudkowy)	0,6	-	-	-	-	-	-	-	-	-	1,3	4,1	1,6	-	2,9	-	-	-	-
C83	Chłoniaki nieziarnicze rozlane	3,4	-	-	1,4	-	-	-	-	-	1,4	4,0	-	9,8	10,5	23,5	16,4	17,4	16,2	18,3
C84	Obwodowy i skórný chłoniak z komórek T	0,9	-	-	-	-	-	-	-	-	2,9	-	2,7	1,6	2,6	2,9	3,3	4,4	-	-
C85	Inne i nieokreślone postacie chłoniaków nieziarniczych	3,7	1,9	-	-	-	1,0	1,1	-	-	-	1,3	5,5	4,9	5,3	20,6	26,3	8,7	40,5	55,0
C88	Złośliwe choroby immunoproliferacyjne	0,2	-	-	-	-	-	-	-	-	-	-	-	-	-	-	-	8,7	-	-
C90	Szpiczak mnogi i nowotwory z komórek plazmatycznych	3,7	-	-	-	-	-	-	-	-	-	1,3	2,7	6,6	7,9	23,5	29,6	26,1	16,2	55,0
C91	Białaczka limfatyczna	5,9	5,7	5,0	-	-	2,1	-	2,5	2,9	2,9	-	5,5	9,8	18,4	29,4	29,6	21,8	48,6	-
C92	Białaczka szpikowa	2,7	-	3,4	-	-	1,0	1,1	-	4,3	1,4	1,3	2,7	3,3	5,3	5,9	6,6	8,7	48,6	18,3
C93	Białaczka monocytowa	0,2	-	-	-	-	-	-	-	-	-	1,3	-	-	-	-	-	-	8,1	-
C94	Inne białaczki określonego rodzaju	0,3	-	-	-	-	-	-	-	-	-	-	-	-	2,6	-	-	4,4	8,1	-
C95	Białaczka z komórek nieokreślonego rodzaju	0,6	-	-	-	1,1	-	-	-	-	-	-	-	-	2,6	-	-	4,4	16,2	18,3
C96	Inny i nieokreśl. nowotwór złośliwy tkanki limfatycznej, krwiotwór. i tkanek pokrewnych	0,4	-	1,7	-	-	-	-	-	-	1,4	-	-	-	-	-	-	4,4	-	18,3
D09	Rak in situ innych i nieokreślonych umiejscowień	0,8	-	-	-	-	-	-	-	-	-	-	1,4	1,6	2,6	2,9	3,3	4,4	16,2	-

Tabela 30 Zarejestrowane zachorowania na nowotwory złośliwe wg umiejscowienia, grup wieku i kodów ICD-10 – **kobiety** 2007 r.

Table 30 Cancer incidence by site, age group and ICD-10 codes – **females** 2007

Umiejscowienie wg ICD-10		Ogółem	0-4	5-9	10-14	15-19	20-24	25-29	30-34	35-39	40-44	45-49	50-54	55-59	60-64	65-69	70-74	75-79	80-84	85+
C00-D09	Nowotwory złośliwe OGÓŁEM	3322	11	6	2	9	26	16	46	55	124	181	329	385	341	348	425	446	341	231
C00	Wargę	7	-	-	-	-	-	-	-	-	-	-	-	1	-	1	2	2	-	1
C02	Inne i nieokreślone części języka	3	-	-	-	-	-	-	-	-	-	-	-	1	-	-	2	-	-	-
C03	Dziąsło	1	-	-	-	-	-	-	-	-	-	-	-	-	-	-	-	1	-	-
C04	Dno jamy ustnej	2	-	-	-	-	-	-	-	-	-	-	-	1	1	-	-	-	-	-
C05	Podniebienie	1	-	-	-	-	-	-	-	-	-	-	-	-	-	-	1	-	-	-
C06	Inne i nieokreślone części jamy ustnej	4	-	-	-	-	-	-	-	-	-	1	1	-	-	-	-	1	1	-
C07	Ślinianka przyuszna	5	-	-	-	-	-	-	-	-	-	1	-	1	-	-	-	1	2	-
C08	Inne i nieokreślone duże gruczoły ślinowe	2	-	-	-	-	-	-	-	-	-	-	-	-	-	-	1	1	-	-
C09	Migdałek	5	-	-	-	-	-	-	-	-	-	-	1	1	-	1	1	1	-	-
C10	Część ustna gardła	2	-	-	-	-	-	-	-	-	-	-	-	1	-	-	-	-	-	1
C13	Część krtańowa gardła	1	-	-	-	-	-	-	-	-	-	-	-	-	-	-	-	-	1	-
C14	Inne i bliżej nieokr.umiejsc.w obrębie wargi,jamy ustnej i gardła	3	-	-	-	-	-	-	-	-	-	-	-	-	-	1	-	-	-	2
C15	Przełyk	7	-	-	-	-	-	-	-	-	-	-	-	-	1	1	-	1	1	3
C16	Żołądek	96	-	-	-	-	-	-	-	2	1	2	4	12	11	10	14	17	16	7
C17	Jelito cienkie	7	-	-	-	-	-	-	-	-	-	-	-	1	1	1	1	-	2	1
C19	Zgięcie esiczo-odbytnicze	23	-	-	-	-	-	-	-	-	1	1	-	1	3	4	3	3	4	3
C20	Odbytnica	110	-	-	-	-	-	-	-	-	2	1	8	10	10	18	18	16	17	10
C21	Odbyt i kanał odbytu	6	-	-	-	-	-	-	-	-	-	1	-	-	1	-	1	2	-	1
C22	Wątroba i przewody żółciowe wewnątrzwątrobowe	36	-	-	-	-	-	-	1	-	1	1	4	1	1	5	5	3	9	5
C23	Pęcherzyk żółciowy	61	-	-	-	-	-	-	-	1	2	9	6	3	3	11	10	8	8	
C24	Inne i nieokreślone części dróg żółciowych	22	-	-	-	-	-	-	-	2	1	1	3	1	1	4	4	3	2	
C25	Trzustka	134	-	-	-	-	1	-	-	1	1	3	8	11	13	15	20	23	26	12
C26	Inne i niedokładnie określone narządy trawienne	9	-	-	-	-	-	-	-	-	-	-	-	-	2	1	1	-	1	4
C30	Jama nosowa i ucho środkowe	1	-	-	-	-	-	-	-	-	-	-	-	-	-	-	-	-	-	1
C31	Zatoki przynosowe	2	-	-	-	-	-	1	-	-	-	-	1	-	-	-	-	-	-	-
C32	Krtani	5	-	-	-	-	-	-	-	-	-	2	-	1	-	1	-	-	-	1
C37	Grasica	6	1	1	-	-	-	-	-	-	-	1	1	-	1	-	1	-	-	-
C38	Serce, śródpiersie i opłucna	13	-	-	-	-	-	-	-	-	-	1	-	1	1	-	3	4	2	1
C40	Kości i chrząstki stawowe kończyn	3	-	1	-	-	-	2	-	-	-	-	-	-	-	-	-	-	-	-
C41	Kości i chrząstki stawowe o innym i nieokreślonym umiejscowieniu	6	-	-	-	-	-	-	1	-	-	-	1	1	1	-	-	1	1	-
C43	Czerniak złośliwy skóry	51	-	-	-	-	-	-	1	4	-	-	11	6	7	2	9	6	2	3
C44	Inne nowotwory złośliwe skóry	225	-	-	-	-	1	-	1	1	4	7	10	10	12	26	35	44	38	36
C45	Międzybłonniak	1	-	-	-	-	-	-	-	-	-	1	-	-	-	-	-	-	-	-
C46	Mięsak Kaposi'ego	-	-	-	-	-	-	-	-	-	-	-	-	-	-	-	-	-	-	-
C47	Nerwy obwodowe i autonomiczny układ nerwowy	1	-	-	-	-	-	-	-	-	-	-	1	-	-	-	-	-	-	-
C48	Przestrzeń zaotrzewnowa i otrzewna	7	-	-	-	-	-	-	-	-	-	-	-	-	1	-	2	2	2	-
C49	Tkanka łączna i inne tkanki miękkie	15	1	-	-	-	-	2	1	1	2	1	-	-	3	1	-	1	1	1
C50	Sutek	583	-	-	-	-	-	2	11	7	36	54	92	88	84	54	45	51	35	24
C51	Srom	17	-	-	-	-	-	-	-	-	-	-	-	-	-	2	3	4	4	4

Tabela 30 Zarejestrowane zachorowania na nowotwory złośliwe wg umiejscowienia, grup wieku i kodów ICD-10 – **kobiety** 2007 r. (dok.)

Table 30 Cancer incidence by site, age group and ICD-10 codes – **females** 2007 (cont.)

Umiejscowienie wg ICD-10		Ogółem	0-4	5-9	10-14	15-19	20-24	25-29	30-34	35-39	40-44	45-49	50-54	55-59	60-64	65-69	70-74	75-79	80-84	85+
C52	Pochwa	6	-	-	-	-	-	-	-	-	-	1	-	-	-	2	1	2	-	-
C53	Szyjka macicy	155	-	-	-	-	-	1	5	9	15	13	26	31	13	10	14	9	5	4
C54	Trzon macicy	253	-	-	-	-	1	-	1	2	3	21	26	45	37	40	38	26	5	8
C55	Nieokreślone części macicy	3	-	-	-	-	-	-	-	-	-	-	-	-	-	-	-	1	2	-
C56	Jajnik	183	1	-	-	1	2	2	5	5	10	12	21	26	18	18	21	22	14	5
C57	Inne i nieokreślone żeńskie narządy płciowe	7	-	-	-	-	-	-	-	-	-	-	-	1	-	-	2	3	1	-
C58	Łożysko	1	-	-	-	-	1	-	-	-	-	-	-	-	-	-	-	-	-	-
C64	Nerka za wyjątkiem miedniczki nerkowej	93	5	-	-	-	-	-	1	-	2	8	10	9	13	10	15	11	7	2
C65	Miedniczka nerkowa	1	-	-	-	-	-	-	-	-	-	-	-	-	-	1	-	-	-	-
C67	Pęcherz moczowy	50	-	-	-	-	-	-	1	1	-	-	4	4	4	6	9	12	7	2
C69	Oko	3	-	-	-	-	-	-	-	-	-	-	-	-	-	-	1	-	1	1
C70	Opony	15	-	-	-	-	-	-	-	-	-	-	1	3	3	2	3	3	-	-
C71	Mózg	83	-	-	-	1	5	2	1	3	6	3	6	5	3	9	12	11	11	5
C72	Rdzeń kręgowy, nerwy czaszki i inne części centralnego systemu nerw.	7	-	-	-	-	-	-	-	-	-	-	1	-	-	2	2	1	1	-
C73	Tarczycza	83	-	-	-	2	4	2	5	6	6	3	12	8	13	11	4	4	-	3
C74	Nadnercza	10	-	-	-	-	-	-	1	1	1	-	1	1	1	-	1	3	-	-
C75	Inne gruczoły wydzielania wewnętrznego i struktur pokrewnych	11	-	-	-	1	2	-	-	1	-	-	-	-	-	1	3	1	1	1
C76	Umiejscowienia inne i niedokładnie określone	26	-	-	-	-	1	-	-	-	-	1	1	-	2	2	3	6	5	5
C77	Wtórne i nieokreślone nowotwory węzłów chłonnych	1	-	-	-	-	-	-	1	-	-	-	-	-	-	-	-	-	-	-
C78	Wtórne nowotwory złośliwe ukł. oddechowego i trawiennego	19	-	-	-	-	-	-	-	-	-	-	-	1	4	2	2	7	2	1
C79	Wtórny nowotwór złośliwy innych umiejscowień	11	-	-	-	-	-	-	1	-	-	1	-	1	2	1	2	2	1	-
C80	Nowotwór złośliwy bez określenia jego umiejscowienia	75	-	-	-	-	-	-	1	1	2	1	3	3	3	5	6	17	19	14
C81	Choroba Hodgkina	16	-	-	-	2	4	-	1	1	2	1	-	-	-	2	1	2	-	-
C82	Chłoniak niezłośliwy guzkowy (grudkowy)	6	-	-	-	-	-	-	-	-	-	-	1	1	-	1	-	1	2	-
C83	Chłoniaki niezłośliwe rozlane	43	-	-	1	-	-	-	-	-	6	1	5	4	1	5	6	7	5	2
C84	Obwodowy i skórny chłoniak z komórek T	5	-	-	-	-	-	-	-	-	-	1	-	-	1	2	1	-	-	-
C85	Inne i nieokreślone postacie chłoniaków niezłośliwych	35	-	-	-	-	1	-	-	-	-	3	1	3	6	5	3	8	4	1
C88	Złośliwe choroby immunoproliferacyjne	2	-	-	-	-	-	-	-	-	-	-	-	-	-	-	2	-	-	-
C90	Szpiczak mnogi i nowotwory z komórek plazmatycznych	36	-	-	-	-	-	-	-	-	-	-	1	5	5	8	5	7	3	2
C91	Białaczka limfatyczna	64	1	3	-	1	1	-	-	1	1	2	3	2	5	11	8	14	6	5
C92	Białaczka szpikowa	42	1	-	1	1	2	-	2	2	1	2	1	1	4	4	7	8	3	2
C93	Białaczka monocytowa	1	1	-	-	-	-	-	-	-	-	-	-	-	-	-	-	-	-	-
C94	Inne białaczki określonego rodzaju	4	-	1	-	-	-	-	-	-	-	-	1	-	-	1	1	-	-	-
C95	Białaczka z komórek nieokreślonego rodzaju	6	-	-	-	-	-	-	1	-	-	-	-	1	-	-	-	3	1	-
C96	Inny i nieokreśl. nowotwór złośliwy tkanki limfatycznej, krwiotwór. i tkanek pokrewnych	3	-	-	-	-	-	-	-	-	-	-	1	-	-	-	1	-	-	1
D01	Raki in situ innych i nieokreślonych części narządów trawiennych	1	-	-	-	-	-	-	-	-	-	-	-	-	-	-	1	-	-	-
D02	Rak in situ ucha środkowego i układu oddechowego	-	-	-	-	-	-	-	-	-	-	-	-	-	-	-	-	-	-	-
D03	Czerniak in situ	1	-	-	-	-	-	-	-	1	-	-	-	-	-	-	-	-	-	-
D04	Rak in situ skóry	3	-	-	-	-	-	-	-	-	-	-	-	-	-	1	1	1	-	-
D05	Rak in situ sutka	29	-	-	-	-	-	-	-	-	2	6	7	6	3	1	3	-	1	-
D07	Rak in situ innych i nieokreślonych narządów płciowych	2	-	-	-	-	-	-	-	-	-	-	1	-	1	-	-	-	-	-
D09	Rak in situ innych i nieokreślonych umiejscowień	1	-	-	-	-	-	-	-	-	-	-	-	-	-	-	1	-	-	-

Tabela 31 Zachorowalność na nowotwory złośliwe wg umiejscowienia, grup wieku i kodów ICD-10 – współczynniki surowe na 100 000 – **kobiety** 2007 r.

Table 31 Cancer incidence by site, age group and ICD-10 codes – crude rates per 100 000 – **females** in 2007

Umiejscowienie wg ICD-10		Ogółem	0-4	5-9	10-14	15-19	20-24	25-29	30-34	35-39	40-44	45-49	50-54	55-59	60-64	65-69	70-74	75-79	80-84	85+
C00-D09	Nowotwory złośliwe OGÓŁEM	308,6	22,1	10,6	2,9	10,6	27,6	19,1	60,3	81,6	184,2	243,9	438,7	584,8	757,5	793,6	957,3	1167,8	1305,5	1557,9
C00	Wargę	0,7	-	-	-	-	-	-	-	-	-	-	-	1,5	-	2,3	4,5	5,2	-	6,7
C02	Inne i nieokreślone części języka	0,3	-	-	-	-	-	-	-	-	-	-	-	1,5	-	-	4,5	-	-	-
C03	Dziąsło	0,1	-	-	-	-	-	-	-	-	-	-	-	-	-	-	-	2,6	-	-
C04	Dno jamy ustnej	0,2	-	-	-	-	-	-	-	-	-	-	-	1,5	2,2	-	-	-	-	-
C05	Podniebienie	0,1	-	-	-	-	-	-	-	-	-	-	-	-	-	-	2,3	-	-	-
C06	Inne i nieokreślone części jamy ustnej	0,4	-	-	-	-	-	-	-	-	-	1,3	1,3	-	-	-	-	2,6	3,8	-
C07	Ślinianka przyuszna	0,5	-	-	-	-	-	-	-	-	-	1,3	-	1,5	-	-	-	2,6	7,7	-
C08	Inne i nieokreślone duże gruczoły ślinowe	0,2	-	-	-	-	-	-	-	-	-	-	-	-	-	-	2,3	2,6	-	-
C09	Migdałek	0,5	-	-	-	-	-	-	-	-	-	-	1,3	1,5	-	2,3	2,3	2,6	-	-
C10	Część ustna gardła	0,2	-	-	-	-	-	-	-	-	-	-	-	1,5	-	-	-	-	-	6,7
C13	Część krtaniowa gardła	0,1	-	-	-	-	-	-	-	-	-	-	-	-	-	-	-	2,6	-	-
C14	Inne i bliżej nieokr. umiejsc.w obrębie wargi, jamy ustnej i gardła	0,3	-	-	-	-	-	-	-	-	-	-	-	-	-	2,3	-	-	-	13,5
C15	Przełyk	0,7	-	-	-	-	-	-	-	-	-	-	-	-	2,2	2,3	-	2,6	3,8	20,2
C16	Żołądek	8,9	-	-	-	-	-	-	-	3,0	1,5	2,7	5,3	18,2	24,4	22,8	31,5	44,5	61,3	47,2
C17	Jelito cienkie	0,7	-	-	-	-	-	-	-	-	-	-	-	1,5	2,2	2,3	2,3	-	7,7	6,7
C19	Zgięcie esiczo-odbytnicze	2,1	-	-	-	-	-	-	-	-	1,5	1,3	-	1,5	6,7	9,1	6,8	7,9	15,3	20,2
C20	Odbytnica	10,2	-	-	-	-	-	-	-	-	3,0	1,3	10,7	15,2	22,2	41,0	40,5	41,9	65,1	67,4
C21	Odbyt i kanał odbytu	0,6	-	-	-	-	-	-	-	-	-	1,3	-	-	2,2	-	2,3	5,2	-	6,7
C22	Wątroba i przewody żółciowe wewnątrzwątrobowe	3,3	-	-	-	-	-	-	1,3	-	1,5	1,3	5,3	1,5	2,2	11,4	11,3	7,9	34,5	33,7
C23	Pęcherzyk żółciowy	5,7	-	-	-	-	-	-	-	-	1,5	2,7	12,0	9,1	6,7	6,8	24,8	26,2	30,6	54,0
C24	Inne i nieokreślone części dróg żółciowych	2,0	-	-	-	-	-	-	-	-	3,0	1,3	1,3	4,6	2,2	2,3	9,0	10,5	11,5	13,5
C25	Trzustka	12,4	-	-	-	-	1,1	-	-	1,5	1,5	4,0	10,7	16,7	28,9	34,2	45,1	60,2	99,5	80,9
C26	Inne i niedokładnie określone narządy trawienne	0,8	-	-	-	-	-	-	-	-	-	-	-	-	4,4	2,3	2,3	-	3,8	27,0
C30	Jama nosowa i ucho środkowe	0,1	-	-	-	-	-	-	-	-	-	-	-	-	-	-	-	-	-	6,7
C31	Zatoki przynosowe	0,2	-	-	-	-	-	1,2	-	-	-	-	1,3	-	-	-	-	-	-	-
C32	Krtani	0,5	-	-	-	-	-	-	-	-	-	2,7	-	1,5	-	2,3	-	-	-	6,7
C37	Grasica	0,6	2,0	1,8	-	-	-	-	-	-	-	1,3	1,3	-	2,2	-	2,3	-	-	-
C38	Serce, śródpiersie i opłucna	1,2	-	-	-	-	-	-	-	-	-	1,3	-	1,5	2,2	-	6,8	10,5	7,7	6,7
C39	Inne i niedokładnie określ. części układu oddech. i narz. klatki pier.	-	-	-	-	-	-	-	-	-	-	-	-	-	-	-	-	-	-	-
C40	Kości i chrząstki stawowe kończyn	0,3	-	1,8	-	-	-	2,4	-	-	-	-	-	-	-	-	-	-	-	-
C41	Kości i chrząstki stawowe o innym i nieokreślonym umiejscowieniu	0,6	-	-	-	-	-	-	1,3	-	-	-	1,3	1,5	2,2	-	-	2,6	3,8	-
C43	Czerniak złośliwy skóry	4,7	-	-	-	-	-	-	1,3	5,9	-	-	14,7	9,1	15,6	4,6	20,3	15,7	7,7	20,2
C44	Inne nowotwory złośliwe skóry	20,9	-	-	-	-	1,1	-	1,3	1,5	5,9	9,4	13,3	15,2	26,7	59,3	78,8	115,2	145,5	242,8
C45	Międzybłonniak	0,1	-	-	-	-	-	-	-	-	-	1,3	-	-	-	-	-	-	-	-
C47	Nerwy obwodowe i autonomiczny układ nerwowy	0,1	-	-	-	-	-	-	-	-	-	-	1,3	-	-	-	-	-	-	-
C48	Przestrzeń zaotrzewnowa i otrzewna	0,7	-	-	-	-	-	-	-	-	-	-	-	-	2,2	-	4,5	5,2	7,7	-
C49	Tkanka łączna i inne tkanki miękkie	1,4	2,0	-	-	-	-	2,4	1,3	1,5	3,0	1,3	-	-	6,7	2,3	-	2,6	3,8	6,7
C50	Sutek	54,2	-	-	-	-	-	2,4	14,4	10,4	53,5	72,8	122,7	133,7	186,6	123,1	101,4	133,5	134,0	161,9
C51	Srom	1,6	-	-	-	-	-	-	-	-	-	-	-	-	-	4,6	6,8	10,5	15,3	27,0

Tabela 31 Zachorowalność na nowotwory złośliwe wg umiejscowienia, grup wieku i kodów ICD-10 – współczynniki surowe na 100 000 – **kobiety** 2007 r. (dok.)

Table 31 Cancer incidence by site, age group and ICD-10 codes – crude rates per 100 000 – **females** in 2007 (cont.)

Umiejscowienie wg ICD-10	Ogółem	0-4	5-9	10-14	15-19	20-24	25-29	30-34	35-39	40-44	45-49	50-54	55-59	60-64	65-69	70-74	75-79	80-84	85+	
C52	Pochwa	0,6	-	-	-	-	-	-	-	-	1,3	-	-	-	4,6	2,3	5,2	-	-	
C53	Szyjka macicy	14,4	-	-	-	-	1,2	6,6	13,4	22,3	17,5	34,7	47,1	28,9	22,8	31,5	23,6	19,1	27,0	
C54	Trzon macicy	23,5	-	-	-	1,1	-	1,3	3,0	4,5	28,3	34,7	68,4	82,2	91,2	85,6	68,1	19,1	54,0	
C55	Nieokreślone części macicy	0,3	-	-	-	-	-	-	-	-	-	-	-	-	-	-	2,6	7,7	-	
C56	Jajnik	17,0	2,0	-	-	1,2	2,1	2,4	6,6	7,4	14,9	16,2	28,0	39,5	40,0	41,0	47,3	57,6	53,6	33,7
C57	Inne i nieokreślone żeńskie narządy płciowe	0,7	-	-	-	-	-	-	-	-	-	-	1,5	-	-	4,5	7,9	3,8	-	
C58	Łożysko	0,1	-	-	-	-	1,1	-	-	-	-	-	-	-	-	-	-	-	-	
C64	Nerka za wyjątkiem miedniczki nerkowej	8,6	10,1	-	-	-	-	1,3	-	3,0	10,8	13,3	13,7	28,9	22,8	33,8	28,8	26,8	13,5	
C65	Miedniczka nerkowa	0,1	-	-	-	-	-	-	-	-	-	-	-	-	2,3	-	-	-	-	
C67	Pęcherz moczowy	4,6	-	-	-	-	-	1,3	1,5	-	-	5,3	6,1	8,9	13,7	20,3	31,4	26,8	13,5	
C69	Okno	0,3	-	-	-	-	-	-	-	-	-	-	-	-	-	2,3	-	3,8	6,7	
C70	Opony	1,4	-	-	-	-	-	-	-	-	-	1,3	4,6	6,7	4,6	6,8	7,9	-	-	
C71	Mózg	7,7	-	-	-	1,2	5,3	2,4	1,3	4,5	8,9	4,0	8,0	7,6	6,7	20,5	27,0	28,8	42,1	33,7
C72	Rdzeń kręgowy, nerwy czaszk. i inne części central. systemu nerw.	0,7	-	-	-	-	-	-	-	-	-	1,3	-	-	4,6	4,5	2,6	3,8	-	
C73	Tarczycza	7,7	-	-	-	2,4	4,2	2,4	6,6	8,9	8,9	4,0	16,0	12,2	28,9	25,1	9,0	10,5	-	20,2
C74	Nadnercza	0,9	-	-	-	-	-	1,3	1,5	1,5	-	1,3	1,5	2,2	-	2,3	7,9	-	-	
C75	Inne gruczoły wydzielania wewnętrznego i struktur pokrewnych	1,0	-	-	-	1,2	2,1	-	1,5	-	-	-	-	-	2,3	6,8	2,6	3,8	6,7	
C76	Umiejscowienia inne i niedokładnie określone	2,4	-	-	-	-	1,1	-	-	-	1,3	1,3	-	4,4	4,6	6,8	15,7	19,1	33,7	
C77	Wtórne i nieokreślone nowotwory węzłów chłonnych	0,1	-	-	-	-	-	1,3	-	-	-	-	-	-	-	-	-	-	-	
C78	Wtórne nowotwory złośliwe ukł. oddechowego i trawiennego	1,8	-	-	-	-	-	-	-	-	-	-	1,5	8,9	4,6	4,5	18,3	7,7	6,7	
C79	Wtórny nowotwór złośliwy innych umiejscowień	1,0	-	-	-	-	-	1,3	-	-	1,3	-	1,5	4,4	2,3	4,5	5,2	3,8	-	
C80	Nowotwór złośliwy bez określenia jego umiejscowienia	7,0	-	-	-	-	-	1,3	1,5	3,0	1,3	4,0	4,6	6,7	11,4	13,5	44,5	72,7	94,4	
C81	Choroba Hodgkina	1,5	-	-	-	2,4	4,2	-	1,3	1,5	3,0	1,3	-	-	4,6	2,3	5,2	-	-	
C82	Chłoniak niezłazniczy guzkowy (grudkowy)	0,6	-	-	-	-	-	-	-	-	-	1,3	1,5	-	2,3	-	2,6	7,7	-	
C83	Chłoniaki niezłaznicze rozlane	4,0	-	-	1,5	-	-	-	-	8,9	1,3	6,7	6,1	2,2	11,4	13,5	18,3	19,1	13,5	
C84	Obwodowy i skórnny chłoniak z komórek T	0,5	-	-	-	-	-	-	-	-	1,3	-	-	2,2	4,6	2,3	-	-	-	
C85	Inne i nieokreślone postacie chłoniaków niezłazniczych	3,3	-	-	-	-	1,1	-	-	-	4,0	1,3	4,6	13,3	11,4	6,8	20,9	15,3	6,7	
C88	Złośliwe choroby immunoproliferacyjne	0,2	-	-	-	-	-	-	-	-	-	-	-	-	-	4,5	-	-	-	
C90	Szpiczak mnogi i nowotwory z komórek plazmatycznych	3,3	-	-	-	-	-	-	-	-	-	1,3	7,6	11,1	18,2	11,3	18,3	11,5	13,5	
C91	Białaczka limfatyczna	5,9	2,0	5,3	-	1,2	1,1	-	1,5	1,5	2,7	4,0	3,0	11,1	25,1	18,0	36,7	23,0	33,7	
C92	Białaczka szpikowa	3,9	2,0	-	1,5	1,2	2,1	-	2,6	3,0	1,5	2,7	1,3	1,5	8,9	9,1	15,8	20,9	11,5	13,5
C93	Białaczka monocytowa	0,1	2,0	-	-	-	-	-	-	-	-	-	-	-	-	-	-	-	-	
C94	Inne białaczki określonego rodzaju	0,4	-	1,8	-	-	-	-	-	-	-	1,3	-	-	2,3	2,3	-	-	-	
C95	Białaczka z komórek nieokreślonego rodzaju	0,6	-	-	-	-	-	1,3	-	-	-	-	1,5	-	-	-	7,9	3,8	-	
C96	Inny i nieokreśl. nowotwór złośliwy tkanki limfatycznej, krwiotwór. i tkanek pokrewnych	0,3	-	-	-	-	-	-	-	-	-	1,3	-	-	-	2,3	-	-	6,7	
D01	Raki in situ innych i nieokreślonych części narządów trawiennych	0,1	-	-	-	-	-	-	-	-	-	-	-	-	-	2,3	-	-	-	
D02	Rak in situ ucha środkowego i układu oddechowego	-	-	-	-	-	-	-	-	-	-	-	-	-	-	-	-	-	-	
D03	Czerniak in situ	0,1	-	-	-	-	-	-	1,5	-	-	-	-	-	-	-	-	-	-	
D04	Rak in situ skóry	0,3	-	-	-	-	-	-	-	-	-	-	-	-	2,3	2,3	2,6	-	-	
D05	Rak in situ sutka	2,7	-	-	-	-	-	-	-	3,0	8,1	9,3	9,1	6,7	2,3	6,8	-	3,8	-	
D07	Rak in situ innych i nieokreślonych narządów płciowych	0,2	-	-	-	-	-	-	-	-	-	1,3	-	2,2	-	-	-	-	-	
D09	Rak in situ innych i nieokreślonych umiejscowień	0,1	-	-	-	-	-	-	-	-	-	-	-	-	-	2,3	-	-	-	

Tabela 32 Zarejestrowane zachorowania na nowotwory złośliwe wg powiatów i płci – 2007 r.

Table 32 Registered new cancer cases by poviats and sex in 2007

Wyszczególnienie Specification	Liczby bezwzględne Absolute numbers	Współczynniki surowe Crude rates per 100 000	Współczynniki standaryzowane Standardized rates per 100 000	Wskaźnik zachorowania/zgony Incidence/Deaths rate
m. / city Krosno				
ogółem/total	184	383,1	244,6	1,80
mężczyźni/males	82	359,8	253,3	1,21
kobiety/females	102	404,1	242,7	3,00
m. / city Przemyśl				
ogółem/total	270	405,4	245,7	1,62
mężczyźni/males	129	414,2	298,8	1,50
kobiety/females	141	397,6	212,5	1,74
m. / city Rzeszów				
ogółem/total	617	383,5	236,1	2,11
mężczyźni/males	297	388,6	267,1	1,74
kobiety/females	320	379,0	216,7	2,64
m. / city Tarnobrzeg				
ogółem/total	182	362,8	251,8	1,84
mężczyźni/males	96	397,6	300,6	1,55
kobiety/females	86	330,5	215,5	2,32
powiat bieszczadzki				
ogółem/total	68	301,2	204,5	1,33
mężczyźni/males	39	347,9	260,3	1,15
kobiety/females	29	255,0	175,2	1,71
powiat brzozowski				
ogółem/total	219	332,7	208,6	1,43
mężczyźni/males	129	397,0	292,4	1,43
kobiety/females	90	270,0	148,4	1,43
powiat dębicki				
ogółem/total	421	315,1	218,2	1,56
mężczyźni/males	225	341,7	266,6	1,36
kobiety/females	196	289,3	186,7	1,87
powiat jarosławski				
ogółem/total	384	314,3	205,5	1,71
mężczyźni/males	208	351,1	258,9	1,64
kobiety/females	176	279,6	168,7	1,81
powiat jasielski				
ogółem/total	366	315,9	211,2	1,52
mężczyźni/males	192	338,7	256,5	1,47
kobiety/females	174	294,0	186,1	1,58
powiat kolbuszowski				
ogółem/total	162	261,7	177,1	1,71
mężczyźni/males	85	275,6	195,3	1,39
kobiety/females	77	247,9	169,7	2,26
powiat krośnieński				
ogółem/total	351	317,5	204,8	1,55
mężczyźni/males	184	340,8	252,4	1,44
kobiety/females	167	295,3	172,2	1,69
powiat leski				
ogółem/total	93	348,9	231,9	1,43
mężczyźni/males	52	391,7	261,0	1,21
kobiety/females	41	306,5	215,8	1,86
powiat leżajski				
ogółem/total	254	363,7	241,7	1,95
mężczyźni/males	128	371,8	290,6	1,78
kobiety/females	126	355,8	210,9	2,17

Tabela 32 Zarejestrowane zachorowania na nowotwory złośliwe
wg powiatów i płci – 2007 r. (dok.)

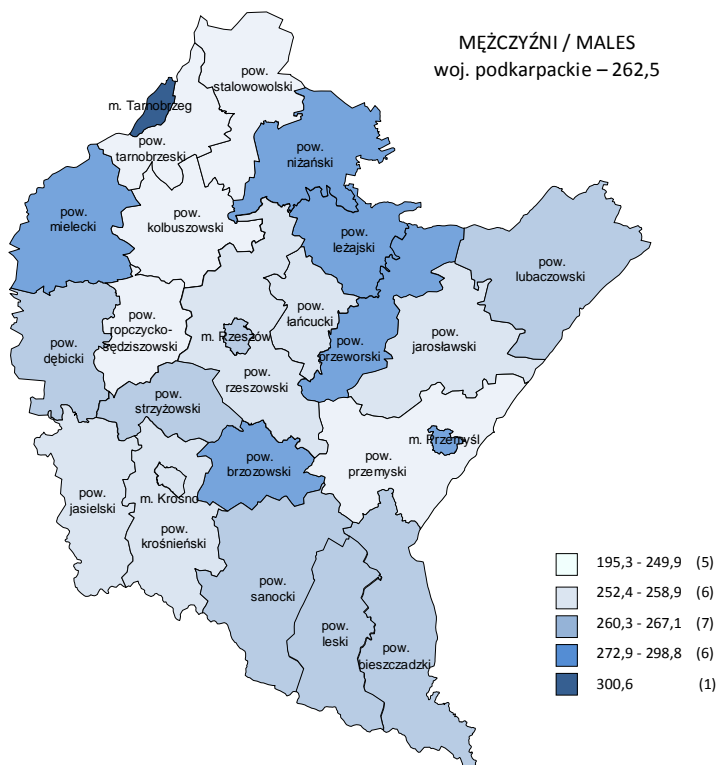
Table 32 Registered new cancer cases by poviats and sex in 2007 (cont.)

Wyszczególnienie Specification	Liczby bezwzględne Absolute numbers	Współczynniki surowe Crude rates per 100 000	Współczynniki standaryzowane Standardized rates per 100 000	Wskaźnik zachorowania/zgony Incidence/Deaths ratio
powiat lubaczowski				
ogółem/total	203	348,4	224,9	1,85
mężczyźni/males	105	361,3	264,3	1,78
kobiety/females	98	335,6	195,7	1,92
powiat łańcucki				
ogółem/total	256	328,1	207,5	1,78
mężczyźni/males	136	359,4	257,5	1,62
kobiety/females	120	298,6	171,0	2,00
powiat mielecki				
ogółem/total	468	348,5	229,5	1,77
mężczyźni/males	245	370,8	272,9	1,56
kobiety/females	223	326,9	200,1	2,06
powiat niżański				
ogółem/total	222	328,9	225,2	1,71
mężczyźni/males	124	370,6	279,1	1,59
kobiety/females	98	287,9	183,6	1,88
powiat przemyski				
ogółem/total	219	303,0	201,8	1,66
mężczyźni/males	114	316,1	246,4	1,46
kobiety/females	105	289,9	175,3	1,94
powiat przeworski				
ogółem/total	271	340,5	215,9	1,44
mężczyźni/males	157	402,1	278,6	1,37
kobiety/females	114	281,2	173,9	1,56
powiat ropczycko-sędziszowski				
ogółem/total	194	270,3	195,5	1,44
mężczyźni/males	108	304,9	247,3	1,29
kobiety/females	86	236,5	162,6	1,69
powiat rzeszowski				
ogółem/total	552	329,0	212,6	1,70
mężczyźni/males	291	353,3	257,7	1,48
kobiety/females	261	305,5	183,1	2,02
powiat sanocki				
ogółem/total	328	343,0	226,7	1,66
mężczyźni/males	165	352,6	265,9	1,50
kobiety/females	163	333,8	203,1	1,85
powiat stalowowolski				
ogółem/total	344	313,1	195,5	1,32
mężczyźni/males	184	343,2	249,3	1,11
kobiety/females	160	284,4	162,5	1,68
powiat strzyżowski				
ogółem/total	215	344,6	216,9	1,55
mężczyźni/males	119	386,4	265,5	1,55
kobiety/females	96	303,8	186,6	1,55
powiat tarnobrzeski				
ogółem/total	159	293,4	193,9	1,85
mężczyźni/males	86	322,4	248,2	1,46
kobiety/females	73	265,2	165,1	2,70

Mapa 2 Zachorowalność na nowotwory złośliwe w 2007 roku wg płci
– współczynniki standaryzowane na 100 000

Map 2 Cancer incidence by sex in 2007 – standardized rates per 100 000

MĘŻCZYŹNI / MALES		
1	powiat kolbuszowski	195,3
2	powiat przemyski	246,4
3	powiat ropczycko-sędziszowski	247,3
4	powiat tarnobrzegi	248,2
5	powiat stalowowolski	249,3
6	powiat krośnieński	252,4
7	m. Krosno	253,3
8	powiat jasielski	256,5
9	powiat łańcucki	257,5
10	powiat rzeszowski	257,7
11	powiat jarosławski	258,9
12	powiat bieszczadzki	260,3
13	powiat leski	261,0
14	powiat lubaczowski	264,3
15	powiat strzyżowski	265,5
16	powiat sanocki	265,9
17	powiat dębicki	266,6
18	m. Rzeszów	267,1
19	powiat mielecki	272,9
20	powiat przeworski	278,6
21	powiat niżański	279,1
22	powiat leżajski	290,6
23	powiat brzozowski	292,4
24	m. Przemysł	298,8
25	m. Tarnobrzeg	300,6



KOBIECY / FEMALES		
1	powiat brzozowski	148,4
2	powiat stalowowolski	162,5
3	powiat ropczycko-sędziszowski	162,6
4	powiat tarnobrzegi	165,1
5	powiat jarosławski	168,7
6	powiat kolbuszowski	169,7
7	powiat łańcucki	171,0
8	powiat krośnieński	172,2
9	powiat przeworski	173,9
10	powiat bieszczadzki	175,2
11	powiat przemyski	175,3
12	powiat rzeszowski	183,1
13	powiat niżański	183,6
14	powiat jasielski	186,1
15	powiat strzyżowski	186,6
16	powiat dębicki	186,7
17	powiat lubaczowski	195,7
18	powiat mielecki	200,1
19	powiat sanocki	203,1
20	powiat leżajski	210,9
21	m. Przemysł	212,5
22	m. Tarnobrzeg	215,5
23	powiat leski	215,8
24	m. Rzeszów	216,7
25	m. Krosno	242,7

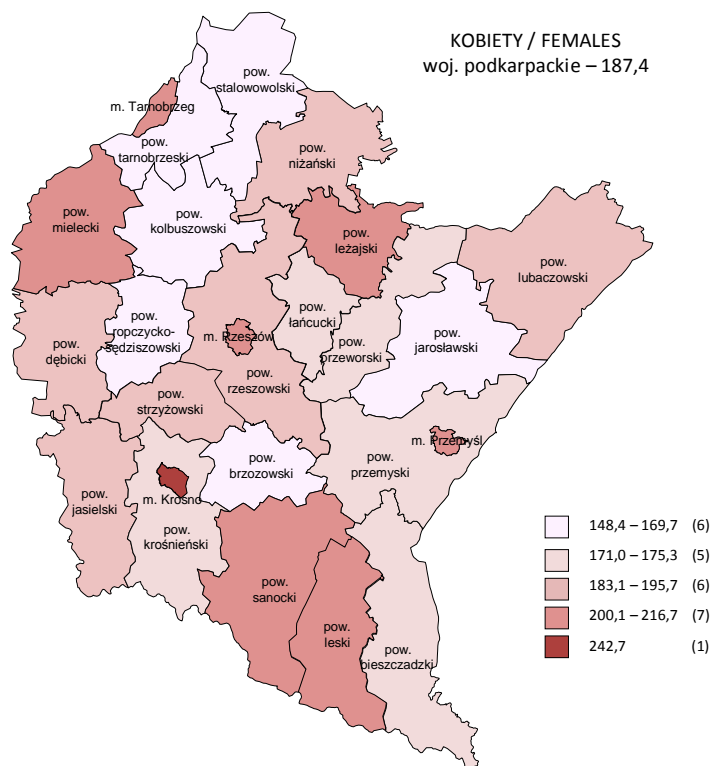


Tabela 33 Lista kolejności powiatów wg wielkości standaryzowanych współczynników wg płci – 2007 r.

Table 33 Rank-list of poviats by standardized rates by sex in 2007

NARZĄDY TRAWIENNE (C15-C26)
DIGESTIVE ORGANS

mężczyźni /males			kobiety /females		
1	powiat bieszczadzki	95,3	1	powiat lubaczowski	54,8
2	m. Tarnobrzeg	83,8	2	powiat sanocki	45,1
3	m. Krosno	78,8	3	powiat kolbuszowski	41,3
4	powiat niżański	77,4	4	powiat mielecki	40,4
5	powiat tarnobrzesci	76,6	5	powiat dębicki	40,2
6	powiat brzozowski	76,5	6	m. Przemyśl	39,1
7	powiat stalowowolski	75,3	7	powiat ropczycko-sędziszowski	37,6
8	powiat mielecki	74,6	8	powiat brzozowski	36,0
9	m. Przemyśl	71,1	9	powiat leżajski	34,6
10	powiat dębicki	69,8	10	powiat jasielski	33,8
11	powiat leżajski	69,8	11	m. Rzeszów	32,9
12	powiat przeworski	69,6	12	powiat leski	32,9
13	powiat ropczycko-sędziszowski	66,5	13	powiat rzeszowski	32,6
14	powiat łańcucki	61,2	14	m. Tarnobrzeg	32,2
15	m. Rzeszów	60,3	15	powiat przemyski	31,4
16	powiat leski	56,6	16	powiat stalowowolski	30,9
17	powiat sanocki	56,2	17	powiat przeworski	30,6
18	powiat strzyżowski	55,6	18	m. Krosno	30,5
19	powiat jarosławski	54,3	19	powiat jarosławski	30,3
20	powiat rzeszowski	53,3	20	powiat łańcucki	29,3
21	powiat krośnieński	48,7	21	powiat strzyżowski	26,9
22	powiat jasielski	46,8	22	powiat niżański	26,1
23	powiat przemyski	46,6	23	powiat krośnieński	25,4
24	powiat lubaczowski	43,8	24	powiat bieszczadzki	23,1
25	powiat kolbuszowski	43,5	25	powiat tarnobrzesci	13,5

NARZĄDY ODDECHOWE I KLATKA PIERSIOWA (C30-C39)
RESPIRATORY AND INTRATHORACIC ORGANS

mężczyźni /males			kobiety /females		
1	powiat strzyżowski	89,9	1	powiat leski	29,3
2	powiat brzozowski	84,2	2	powiat przemyski	22,1
3	powiat niżański	83,0	3	powiat stalowowolski	19,9
4	powiat krośnieński	81,5	4	powiat krośnieński	19,5
5	powiat tarnobrzesci	76,8	5	m. Przemyśl	18,6
6	powiat leżajski	75,9	6	m. Tarnobrzeg	18,3
7	powiat jasielski	73,5	7	m. Rzeszów	17,8
8	powiat stalowowolski	72,0	8	powiat tarnobrzesci	17,0
9	powiat rzeszowski	70,7	9	powiat mielecki	16,1
10	powiat mielecki	69,8	10	powiat jarosławski	15,6
11	powiat lubaczowski	69,2	11	powiat leżajski	15,4
12	powiat sanocki	68,8	12	powiat strzyżowski	15,2
13	m. Przemyśl	68,2	13	m. Krosno	15,0
14	powiat jarosławski	67,6	14	powiat bieszczadzki	14,1
15	powiat leski	67,5	15	powiat brzozowski	13,0
16	powiat dębicki	67,0	16	powiat jasielski	12,3
17	m. Tarnobrzeg	65,5	17	powiat lubaczowski	11,7
18	powiat przeworski	64,1	18	powiat dębicki	11,4
19	powiat ropczycko-sędziszowski	63,6	19	powiat kolbuszowski	10,2
20	powiat kolbuszowski	62,6	20	powiat niżański	9,5
21	m. Rzeszów	61,9	21	powiat sanocki	9,1
22	powiat przemyski	59,0	22	powiat rzeszowski	8,9
23	powiat łańcucki	56,8	23	powiat łańcucki	7,5
24	powiat bieszczadzki	55,3	24	powiat przeworski	5,4
25	m. Krosno	49,7	25	powiat ropczycko-sędziszowski	2,0

Tabela 33 Lista kolejności powiatów wg wielkości standaryzowanych współczynników wg płci – 2007 r. (dok.)

Table 33 Rank-list of poviats by standardized rates by sex in 2007 (cont.)

NARZĄDY PŁCIOWE
GENITAL ORGANS

mężczyźni /males			kobiety /females		
1	m. Rzeszów	48,8	1	m. Krosno	62,6
2	powiat przemyski	44,9	2	powiat bieszczadzki	55,4
3	powiat lubaczowski	42,0	3	powiat ropczycko-sędziszowski	47,3
4	powiat leżajski	41,8	4	powiat dębicki	46,6
5	powiat rzeszowski	36,6	5	powiat leski	46,1
6	m. Tarnobrzeg	34,5	6	m. Przemyśl	45,7
7	powiat przeworski	34,4	7	powiat rzeszowski	43,9
8	powiat sanocki	34,0	8	powiat mielecki	43,4
9	powiat leski	32,4	9	powiat niżański	42,0
10	powiat dębicki	31,5	10	m. Rzeszów	40,5
11	powiat łańcucki	30,2	11	m. Tarnobrzeg	40,3
12	powiat jasielski	29,6	12	powiat lubaczowski	39,4
13	powiat ropczycko-sędziszowski	29,1	13	powiat łańcucki	39,4
14	powiat tarnobrzeczki	27,7	14	powiat jasielski	39,4
15	m. Przemyśl	26,4	15	powiat kolbuszowski	36,3
16	powiat kolbuszowski	25,1	16	powiat tarnobrzeczki	34,4
17	powiat mielecki	23,3	17	powiat stalowowolski	33,4
18	powiat jarosławski	23,0	18	powiat brzozowski	33,3
19	powiat brzozowski	22,9	19	powiat jarosławski	32,7
20	powiat krośnieński	19,5	20	powiat krośnieński	32,2
21	powiat stalowowolski	18,6	21	powiat przeworski	31,9
22	powiat bieszczadzki	17,2	22	powiat sanocki	31,2
23	powiat niżański	16,9	23	powiat przemyski	27,0
24	powiat strzyżowski	15,7	24	powiat leżajski	22,4
25	m. Krosno	13,3	25	powiat strzyżowski	20,9

UKŁAD MOCZOWY (CC64-C68)
URINARY TRACT

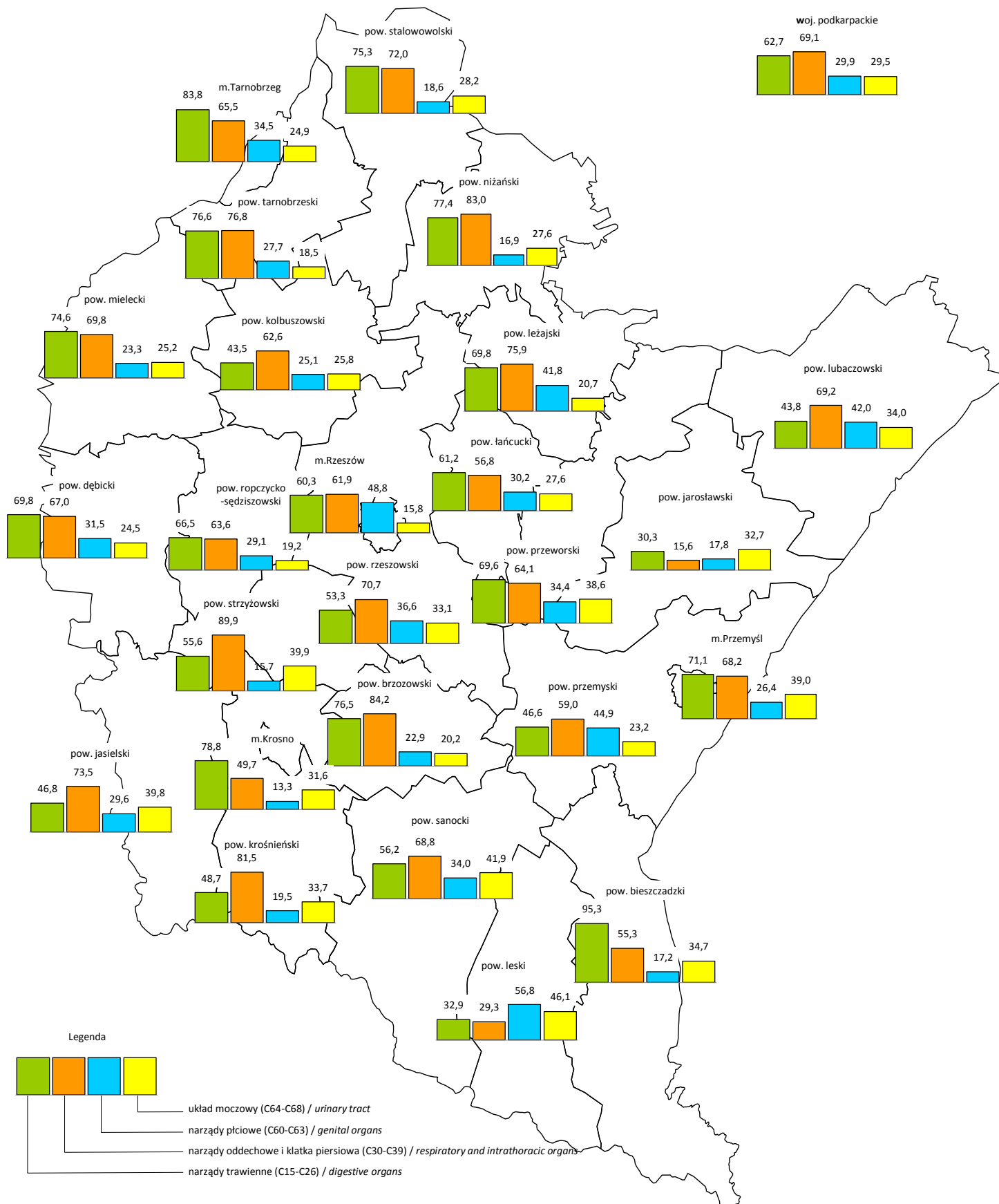
mężczyźni /males		
1	powiat leski	44,6
2	powiat sanocki	41,9
3	powiat strzyżowski	39,9
4	powiat jasielski	39,8
5	m. Przemyśl	39,0
6	powiat przeworski	38,6
7	powiat jarosławski	38,6
8	powiat bieszczadzki	34,7
9	powiat lubaczowski	34,0
10	powiat krośnieński	33,7
11	powiat rzeszowski	33,1
12	m. Krosno	31,6
13	powiat stalowowolski	28,2
14	powiat niżański	27,6
15	powiat łańcucki	27,6
16	powiat kolbuszowski	25,8
17	powiat mielecki	25,2
18	m. Tarnobrzeg	24,9
19	powiat dębicki	24,5
20	powiat przemyski	23,2
21	powiat leżajski	20,7
22	powiat brzozowski	20,2
23	powiat ropczycko-sędziszowski	19,2
24	powiat tarnobrzeczki	18,5
25	m. Rzeszów	15,8

SUTEK (C50)
BREAST

kobiety /females		
1	powiat strzyżowski	57,1
2	powiat leski	56,8
3	m. Rzeszów	54,8
4	powiat leżajski	49,2
5	m. Tarnobrzeg	46,7
6	powiat tarnobrzeczki	46,5
7	m. Krosno	43,3
8	powiat kolbuszowski	42,2
9	powiat łańcucki	41,7
10	powiat niżański	41,0
11	powiat sanocki	40,2
12	powiat krośnieński	39,3
13	powiat mielecki	39,1
14	powiat jasielski	37,1
15	powiat bieszczadzki	36,4
16	m. Przemyśl	36,3
17	powiat przemyski	34,8
18	powiat rzeszowski	31,0
19	powiat stalowowolski	29,9
20	powiat ropczycko-sędziszowski	29,9
21	powiat przeworski	23,0
22	powiat brzozowski	21,7
23	powiat dębicki	21,7
24	powiat jarosławski	17,8
25	powiat lubaczowski	16,3

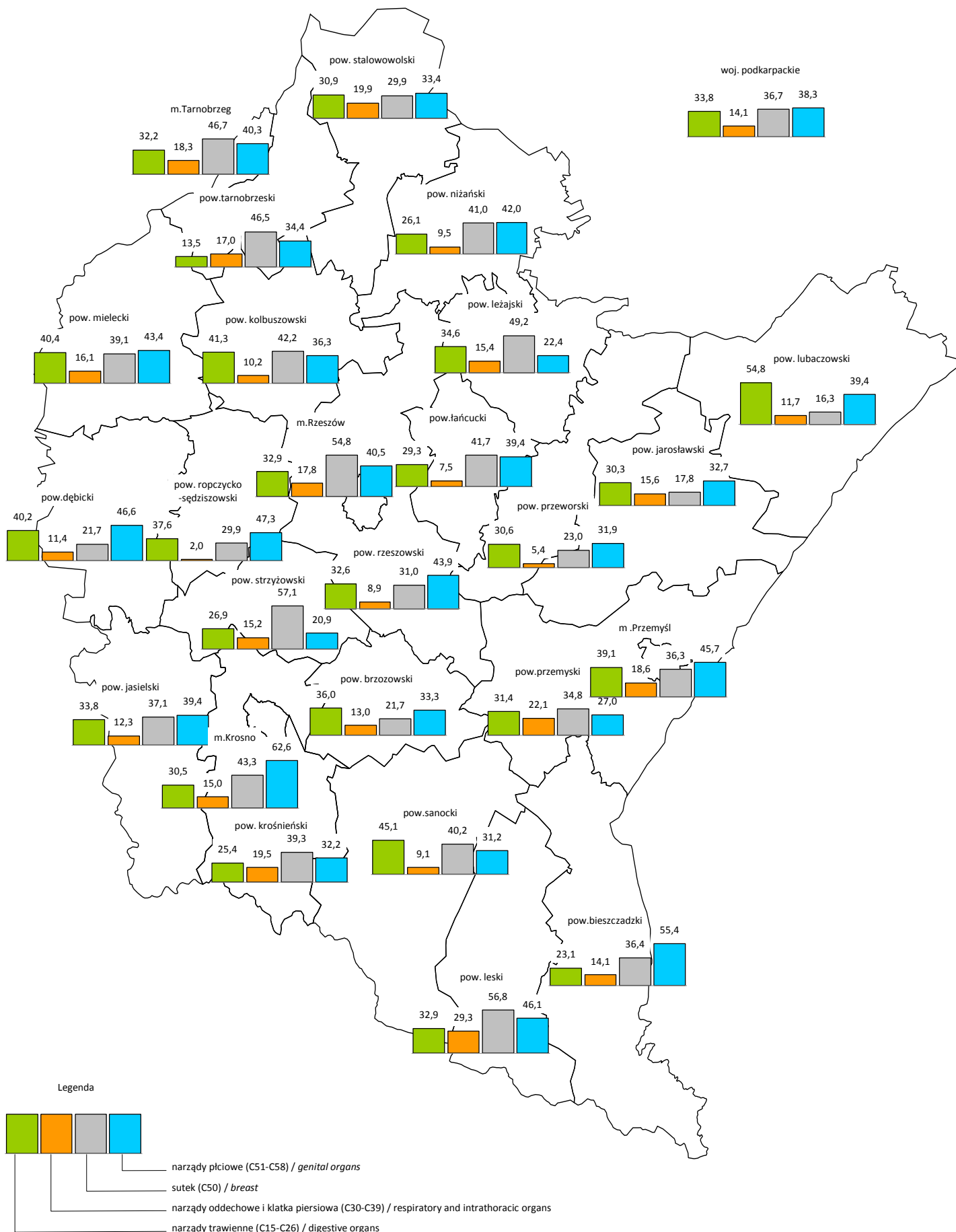
Mapa 3 Zachorowalność na wybrane nowotwory złośliwe w 2007 r.
– współczynniki standaryzowane na 100 000 – mężczyźni

Map 3 Selected cancer type incidence – standardized rates per 100 000 – males in 2007



Mapa 4 Zachorowalność na wybrane nowotwory złośliwe w 2007 r.
– współczynniki standaryzowane na 100 000 – **kobiety**

Map 4 Selected cancer type incidence – standardized rates per 100 000 – **females** in 2007



9. ZGONY I UMIERALNOŚĆ NA NOWOTWORY ZŁOŚLIWE W WOJEWÓDZTWIE

(TABELE, WYKRESY, MAPY)

9. NUMBER OF CANCER DEATHS AND MORTALITY RATES IN THE VOIVODSHIP

(TABLES, GRAPHS, MAPS)

Tabela 34 Zgony w Polsce i w woj. podkarpackim w latach 2005-2007

Table 34 Cancer deaths in Poland and in Podkarpackie voivodship in 2005-2007

Przyczyny zgonów Causes of deaths		Liczba zgonów Numbers of cancer			Współczynniki surowe na 100 tys. ludności Crude rates per 100 000 population			Wskaźnik struktury Percentage %		
		2005	2006	2007	2005	2006	2007	2005	2006	2007
Polska / Poland										
Ogółem / Total (A00-Y89)		368285	369686	377226	965,1	969,5	989,7	100,0	100,0	100,0
w tym: of which	choroby układu krążenia (I00-I99) diseases of the circulatory system	168227	168532	171372	440,8	442,0	449,6	45,7%	45,6%	45,4%
	nowotwory złośliwe (C00-D09) malignant neoplasms	90 396	91 632	92 932	242,0	240,3	243,8	24,5%	24,8%	24,6%
	zewnętrzne przyczyny zgonu (V01-Y89) external causes of mortality	25 363	25 188	24 751	66,5	66,1	64,9	6,9%	6,8%	6,6%
	choroby układu oddechowego (J00-J98) diseases of the respiratory system	18 547	18 467	19 422	48,6	48,4	51,0	5,0%	5,0%	5,1%
	choroby układu trawiennego (K00-K92) diseases of the digestive system	16 526	16 291	16 755	43,4	42,7	44,0	4,5%	4,4%	4,4%
województwo podkarpackie / Podkarpackie voivodship										
Ogółem / Total (A00-Y89)		18 289	17 563	17 910	867,7	833,7	850,3	100,0	100,0	100,0
tym: of which	choroby układu krążenia (I00-I99) diseases of the circulatory system	9 164	8 656	8 942	434,8	410,9	424,5	50,1%	49,3%	49,9%
	nowotwory złośliwe (C00-D09) malignant neoplasms	4 069	4 180	4 229	193,0	198,4	200,8	22,2%	23,8%	23,6%
	zewnętrzne przyczyny zgonu (V01-Y89) external causes of mortality	1 133	1 110	1 059	53,8	52,7	50,3	6,2%	6,3%	5,9%
	choroby układu oddechowego (J00-J98) diseases of the respiratory system	713	658	662	33,8	31,2	31,4	3,9%	3,7%	3,7%
	choroby układu trawiennego (K00-K92) diseases of the digestive system	657	609	639	31,2	28,9	30,3	3,6%	3,5%	3,6%

Wykres 18 Struktura zgonów w Polsce i w woj. podkarpackim w latach 2005-2007 wg przyczyn

Graph 18 The structure of deaths in Poland and Podkarpackie voivodship in 2005-2007 by cause

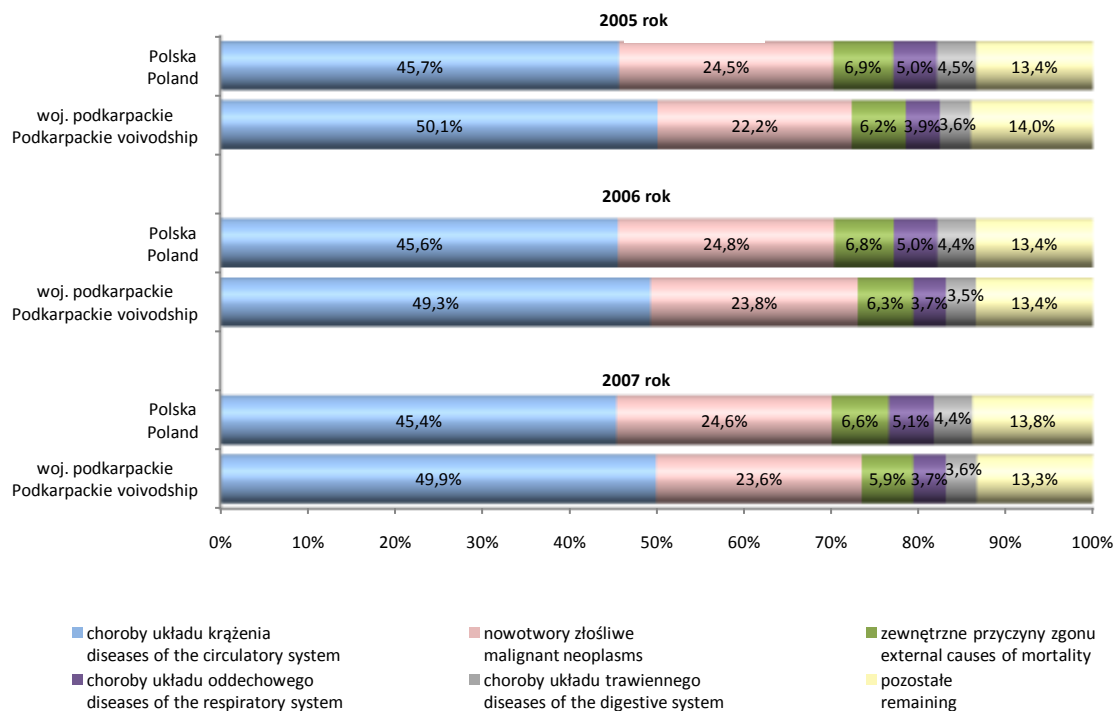


Tabela 35 Zgony i umieralność na nowotwory złośliwe w latach 2005-2007 wg płci i miejsca zamieszkania

Table 35 Cancer deaths and mortality in 2005-2007 by sex and place of residence

Wyszczególnienie Specification		Liczby bezwzględne Absolute numbers			Współczynniki surowe Crude rates per 100 000			Współczynniki standaryzowane Standardized rates per 100 000		
		2005	2006	2007	2005	2006	2007	2005	2006	2007
Ogółem Total	Razem Total	4 069	4 180	4 229	193,0	198,4	200,8	122,7	122,7	121,2
	Miasta City	1 667	1 648	1 665	196,9	194,2	196,0	129,8	123,0	120,8
	Wieś Country	2 402	2 532	2 564	190,4	201,3	204,0	118,5	123,1	121,7
Mężczyźni Males	Razem Total	2 371	2 438	2 501	230,0	236,7	242,9	172,1	173,6	173,8
	Miasta City	902	907	954	222,5	223,3	234,6	173,1	168,1	169,9
	Wieś Country	1 469	1 531	1 547	234,8	245,4	248,3	172,4	177,9	176,9
Kobiety Females	Razem Total	1 698	1 742	1 728	157,7	161,8	160,5	87,9	87,2	83,4
	Miasta City	765	741	711	173,4	167,6	160,5	101,1	92,7	87,1
	Wieś Country	933	1 001	1 017	146,8	157,9	160,5	78,9	84,0	80,9

Wykres 19 Umieralność na nowotwory złośliwe w latach 2005-2007 wg płci i miejsca zamieszkania – współczynniki standaryzowane na 100 000

Graph 19 Cancer mortality in 2005-2007 by sex and place of residence – standardized rates per 100 000

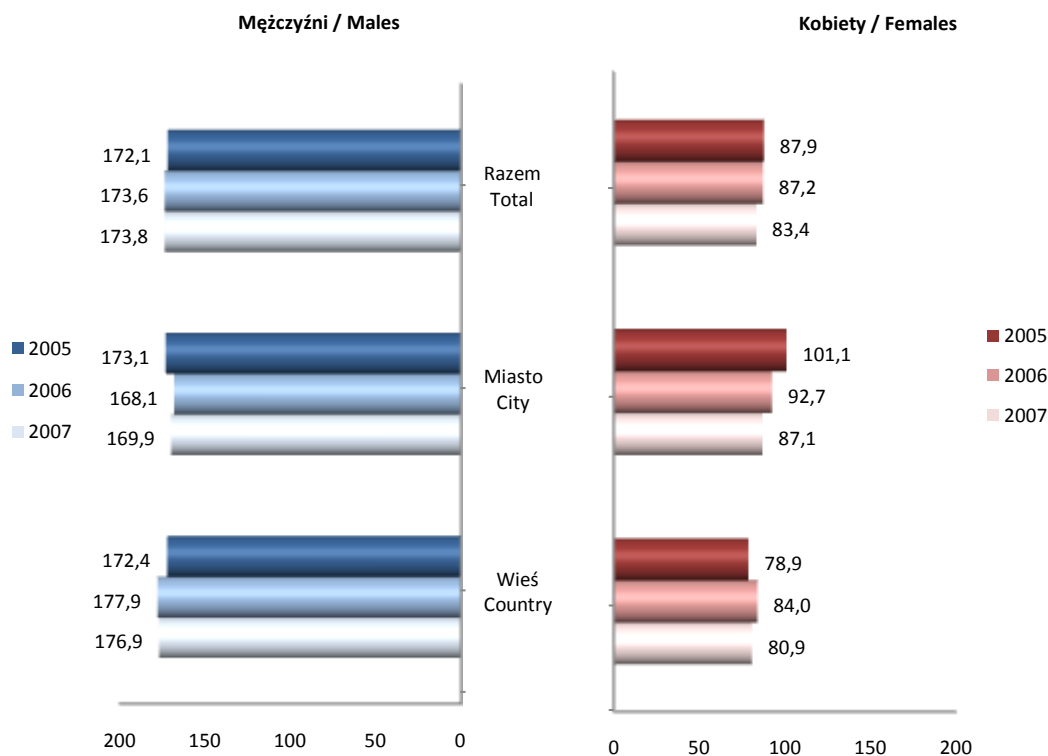


Tabela 36 Zgony na nowotwory złośliwe w latach 2005-2007 wg wieku, płci i miejsca zamieszkania

Table 36 Cancer deaths in 2005-2007 by age, sex and place of residence

Wiek Age	Lata Years	Ogółem / Total			Mężczyźni / Males			Kobiety / Females		
		razem total	miasto city	wieś country	razem total	miasto city	wieś country	razem total	miasto city	wieś country
Ogółem Total	2005	4 069	1 667	2 402	2 371	902	1 469	1 698	765	933
	2006	4 180	1 648	2 532	2 438	907	1 531	1 742	741	1 001
	2007	4 229	1 665	2 564	2 501	954	1 547	1 728	711	1 017
0 – 4	2005	3	2	1	1	1	-	2	1	1
	2006	5	2	3	3	1	2	2	1	1
	2007	2	1	1	2	1	1	-	-	-
5 – 9	2005	-	-	-	-	-	-	-	-	-
	2006	5	1	4	2	1	1	3	-	3
	2007	2	2	-	1	1	-	1	1	-
10 – 14	2005	2	-	2	-	-	-	2	-	2
	2006	2	-	2	2	-	2	-	-	-
	2007	3	2	1	3	2	1	-	-	-
15 – 19	2005	9	3	6	7	3	4	2	-	2
	2006	6	3	3	5	3	2	1	-	1
	2007	6	2	4	4	2	2	2	-	2
20 – 24	2005	8	2	6	4	1	3	4	1	3
	2006	8	5	3	4	3	1	4	2	2
	2007	11	2	9	6	1	5	5	1	4
25 – 29	2005	12	4	8	7	1	6	5	3	2
	2006	7	3	4	6	3	3	1	-	1
	2007	6	2	4	3	2	1	3	-	3
30 – 34	2005	14	2	12	8	1	7	6	1	5
	2006	19	6	13	9	2	7	10	4	6
	2007	13	7	6	6	3	3	7	4	3
35 – 39	2005	35	15	20	20	8	12	15	7	8
	2006	37	14	23	16	6	10	21	8	13
	2007	29	10	19	11	3	8	18	7	11
40 – 44	2005	71	30	41	40	15	25	31	15	16
	2006	60	20	40	27	11	16	33	9	24
	2007	58	22	36	34	9	25	24	13	11
45 – 49	2005	161	82	79	85	41	44	76	41	35
	2006	170	80	90	92	41	51	78	39	39
	2007	156	65	91	94	36	58	62	29	33
50 – 54	2005	255	116	139	154	61	93	101	55	46
	2006	266	113	153	144	55	89	122	58	64
	2007	273	127	146	163	69	94	110	58	52
55 – 59	2005	378	186	192	233	104	129	145	82	63
	2006	367	161	206	219	89	130	148	72	76
	2007	427	198	229	257	115	142	170	83	87
60 – 64	2005	407	176	231	249	103	146	158	73	85
	2006	377	172	205	246	105	141	131	67	64
	2007	417	180	237	277	114	163	140	66	74
65 – 69	2005	581	241	340	376	141	235	205	100	105
	2006	603	236	367	409	151	258	194	85	109
	2007	531	219	312	344	140	204	187	79	108
70 – 74	2005	714	269	445	446	152	294	268	117	151
	2006	736	268	468	456	151	305	280	117	163
	2007	714	270	444	476	166	310	238	104	134
75 – 79	2005	719	271	448	417	154	263	302	117	185
	2006	738	272	466	439	151	288	299	121	178
	2007	739	269	470	427	157	270	312	112	200
80 – 84	2005	467	166	301	225	76	149	242	90	152
	2006	522	201	321	243	96	147	279	105	174
	2007	533	174	359	264	89	175	269	85	184
85 +	2005	233	102	131	99	40	59	134	62	72
	2006	252	91	161	116	38	78	136	53	83
	2007	309	113	196	129	44	85	180	69	111

Tabela 37 Umieralność na nowotwory złośliwe w latach 2005-2007 wg wieku, płci i miejsca zamieszkania

– współczynniki surowe na 100 000

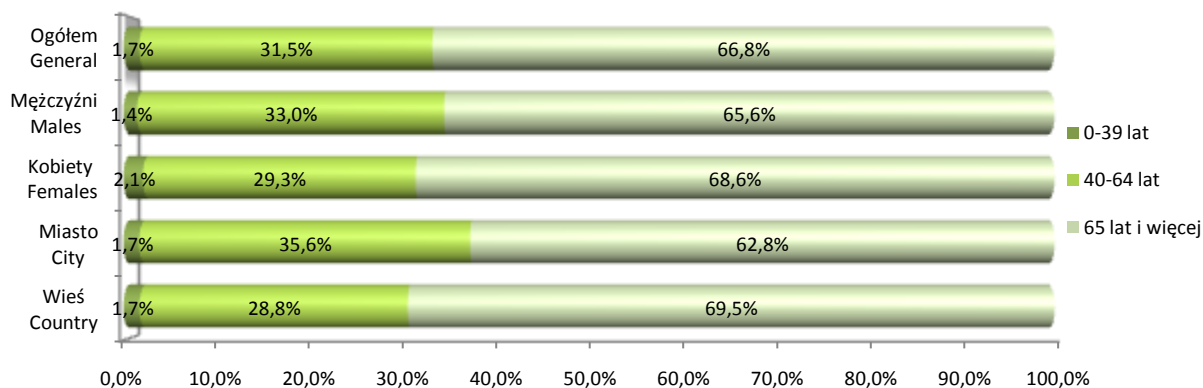
Table 37 Cancer mortality in 2005-2007 by age, sex and place of residence

– crude rates per 100 000

Wiek Age	Lata Years	Ogółem / Total			Mężczyźni / Males			Kobiety / Females		
		razem total	miasto city	wieś country	razem total	miasto city	wieś country	razem total	miasto city	wieś country
Ogółem Total	2005	193,0	196,9	190,4	230,0	222,5	234,8	157,7	173,4	193,0
	2006	198,4	194,2	201,3	236,7	223,3	245,4	161,8	167,6	198,4
	2007	200,8	196,0	204,0	242,9	234,6	248,3	160,5	160,5	200,8
0 – 4	2005	2,8	5,4	1,5	1,8	5,2	-	3,9	5,5	2,8
	2006	4,8	5,4	4,6	5,7	5,2	5,9	4,0	5,5	4,8
	2007	2,0	2,7	1,5	3,8	5,1	3,0	-	-	2,0
5 – 9	2005	-	-	-	-	-	-	-	-	-
	2006	4,1	2,4	5,0	3,2	4,7	2,4	5,1	-	4,1
	2007	1,7	5,0	-	1,7	4,9	-	1,8	5,1	1,7
10 – 14	2005	1,3	-	2,0	-	-	-	2,6	-	1,3
	2006	1,3	-	2,1	2,6	-	4,0	-	-	1,3
	2007	2,1	4,1	1,1	4,2	8,1	2,1	-	-	2,1
15 – 19	2005	5,0	4,2	5,5	7,5	8,2	7,1	2,3	-	5,0
	2006	3,4	4,4	2,8	5,5	8,6	3,6	1,2	-	3,4
	2007	3,5	3,1	3,7	4,5	6,0	3,6	2,4	-	3,5
20 – 24	2005	4,2	2,5	5,5	4,1	2,4	5,3	4,3	2,5	4,2
	2006	4,2	6,1	2,7	4,1	7,3	1,8	4,2	5,0	4,2
	2007	5,7	2,5	8,1	6,2	2,4	8,8	5,3	2,5	5,7
25 – 29	2005	7,1	5,7	8,2	8,1	2,8	12,0	6,1	8,7	7,1
	2006	4,1	4,2	4,1	6,9	8,2	6,0	1,2	-	4,1
	2007	3,5	2,7	4,1	3,4	5,4	2,0	3,6	-	3,5
30 – 34	2005	9,4	3,4	13,3	10,5	3,4	15,1	8,2	3,5	9,4
	2006	12,5	9,9	14,2	11,6	6,5	14,9	13,4	13,3	12,5
	2007	8,4	11,1	6,5	7,6	9,5	6,3	9,2	12,8	8,4
35 – 39	2005	26,0	29,7	23,8	29,3	32,6	27,5	22,7	27,0	26,0
	2006	27,4	27,4	27,3	23,3	23,9	23,0	31,5	30,8	27,4
	2007	21,2	19,2	22,4	15,8	11,6	18,3	26,7	26,6	21,2
40 – 44	2005	49,9	51,4	48,9	55,2	54,4	55,7	44,4	48,7	49,9
	2006	43,1	35,7	48,0	38,1	41,5	36,1	48,3	30,6	43,1
	2007	42,3	40,8	43,4	48,8	35,0	56,9	35,7	46,0	42,3
45 – 49	2005	104,5	115,7	94,9	109,7	124,2	99,0	99,1	108,3	104,5
	2006	111,5	116,5	107,3	119,8	128,1	113,8	103,0	106,4	111,5
	2007	104,1	98,6	108,4	124,4	116,9	129,5	83,5	82,7	104,1
50 – 54	2005	177,9	167,3	187,8	218,2	188,2	243,6	138,8	149,0	177,9
	2006	182,2	159,8	203,3	200,4	167,4	228,3	164,6	153,2	182,2
	2007	184,6	178,3	190,3	223,5	209,7	234,8	146,7	151,4	184,6
55 – 59	2005	334,1	358,4	313,4	432,2	430,5	433,5	244,8	295,7	334,1
	2006	303,9	286,7	318,9	378,6	340,2	410,3	235,3	240,0	303,9
	2007	336,8	332,1	341,0	421,8	413,9	428,3	258,2	260,7	336,8
60 – 64	2005	532,8	549,7	520,6	716,2	717,9	715,0	379,6	413,2	532,8
	2006	487,1	515,2	465,7	696,2	697,1	695,6	311,4	365,7	487,1
	2007	501,8	490,7	510,6	727,3	685,8	759,4	311,0	329,0	501,8
65 – 69	2005	703,3	745,5	676,2	1 045,1	1 031,5	1 053,4	439,6	535,9	703,3
	2006	743,1	733,4	749,4	1 154,8	1 107,9	1 184,1	424,2	458,2	743,1
	2007	682,1	700,6	669,8	1 011,9	1 053,6	985,2	426,5	439,5	682,1
70 – 74	2005	946,9	953,6	942,9	1 453,7	1 331,5	1 526,1	599,3	696,8	946,9
	2006	980,2	938,9	1 005,5	1 495,6	1 318,4	1 602,1	627,8	684,5	980,2
	2007	953,9	936,8	964,6	1 563,0	1 441,1	1 637,2	536,1	601,1	953,9
75 – 79	2005	1 241,9	1 383,9	1 169,3	1 947,1	2 064,6	1 884,4	827,9	965,0	1 241,9
	2006	1 238,5	1 304,9	1 202,8	1 971,7	1 879,3	2 023,9	801,1	944,6	1 238,5
	2007	1 207,9	1 215,5	1 203,6	1 857,5	1 838,0	1 869,0	816,9	824,3	1 207,9
80 – 84	2005	1 327,7	1 489,3	1 252,7	2 036,6	2 177,7	1 971,4	1 003,1	1 175,5	1 327,7
	2006	1 406,1	1 672,4	1 278,6	2 067,7	2 481,3	1 864,8	1 099,6	1 288,3	1 406,1
	2007	1 385,7	1 382,4	1 387,3	2 138,5	2 124,1	2 145,9	1 029,9	1 012,3	1 385,7
85+	2005	1 361,5	1 735,0	1 166,1	2 196,1	2 787,5	1 919,9	1 063,1	1 395,1	1 361,5
	2006	1 371,3	1 447,4	1 331,7	2 362,0	2 462,7	2 315,9	1 010,0	1 117,2	1 371,3
	2007	1 523,8	1 616,8	1 474,9	2 367,0	2 515,7	2 296,7	1 213,9	1 316,8	1 523,8

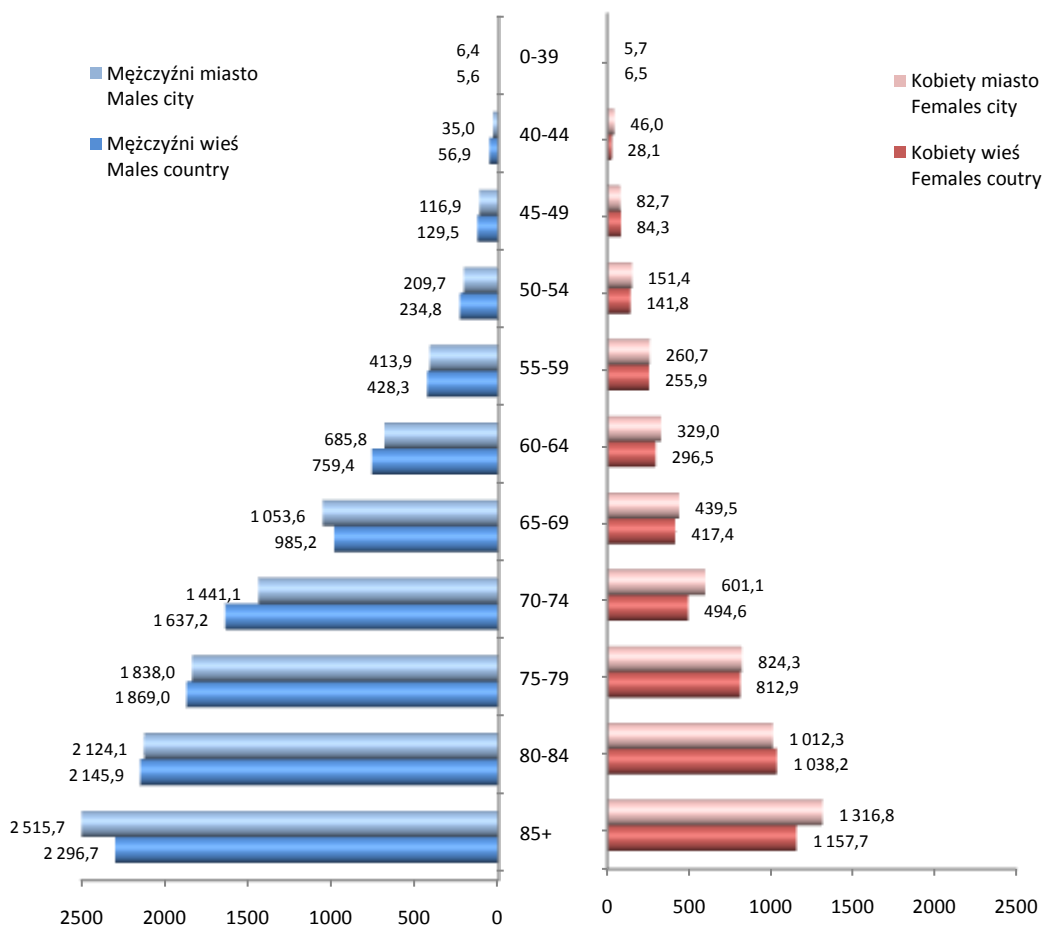
Wykres 20 Struktura zgonów na nowotwory złośliwe wg grup wieku, płci i miejsca zamieszkania w 2007r.

Graph 20 The structure of cancer deaths by age group, sex and place of residence in 2007



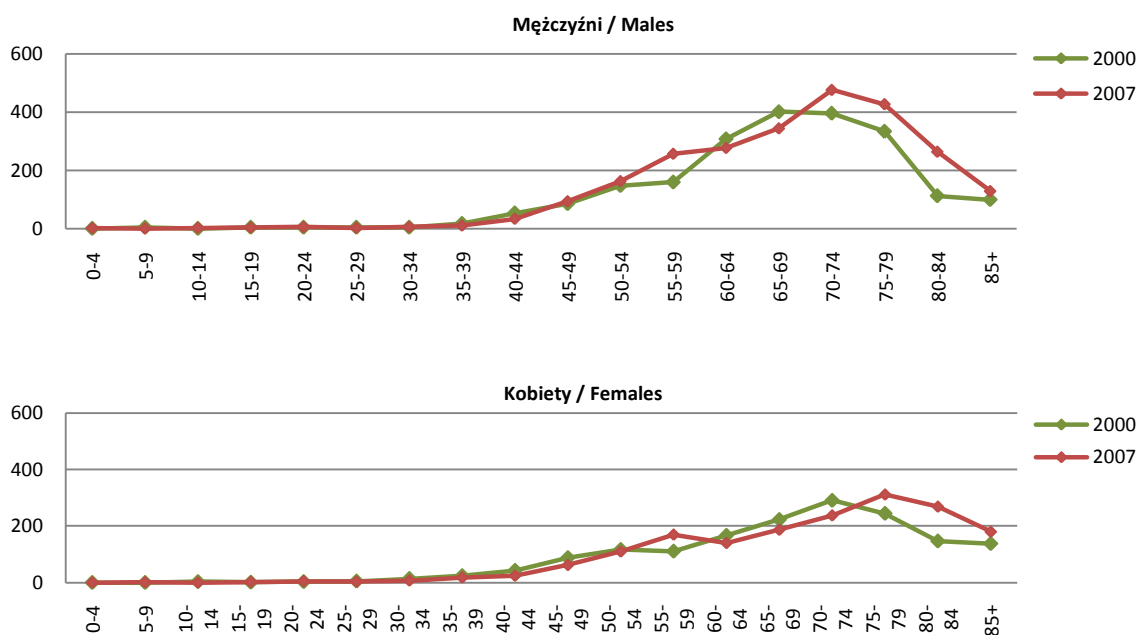
Wykres 21 Umieralność na nowotwory złośliwe wg wieku, płci i miejsca zamieszkania w 2007 r. – współczynniki surowe na 100 000

Graph 21 Cancer mortality by age, sex and place of residence in 2007 – crude rates per 100 000



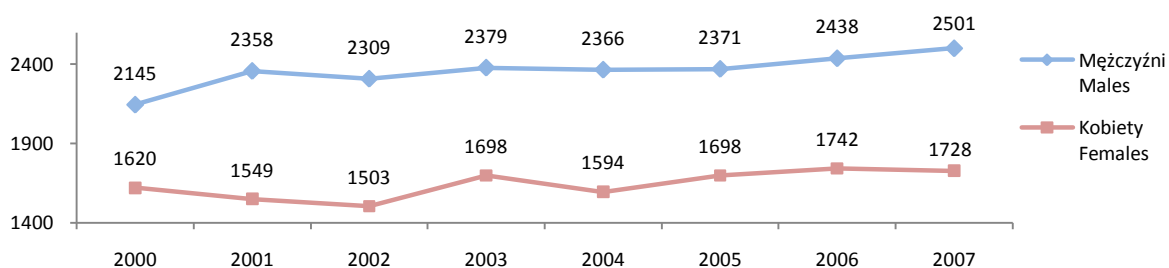
Wykres 22 Zgony na nowotwory złośliwe wg wieku i płci w latach 2000 i 2007

Graph 22 Cancer deaths by age and sex in 2000 and 2007



Wykres 23 Zgony na nowotwory złośliwe wg płci w latach 2000-2007

Graph 23 Cancer deaths by sex in 2000-2007

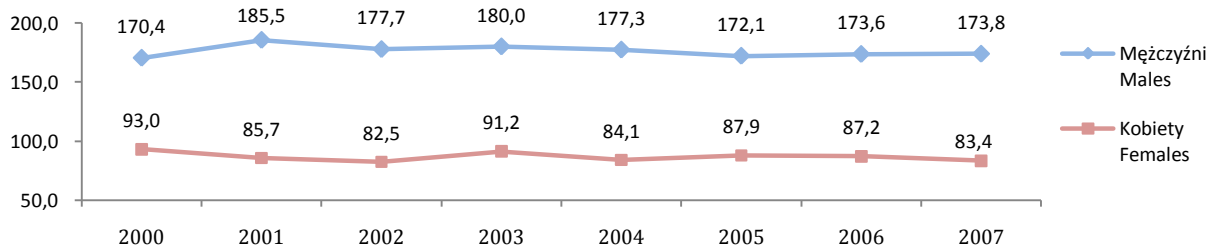


Wykres 24 Umieralność na nowotwory złośliwe wg płci w latach 2000-2007

– współczynniki standaryzowane na 100 000

Graph 24 Cancer mortality by sex in 2000-2007

– standardized rates per 100 000



Wykres 25 Umieralność na nowotwory złośliwe wg wieku w latach 2000-2007
 – współczynniki surowe na 100 000

Graph 25 Cancer mortality by age in 2000-2007
 – crude rates per 100 000

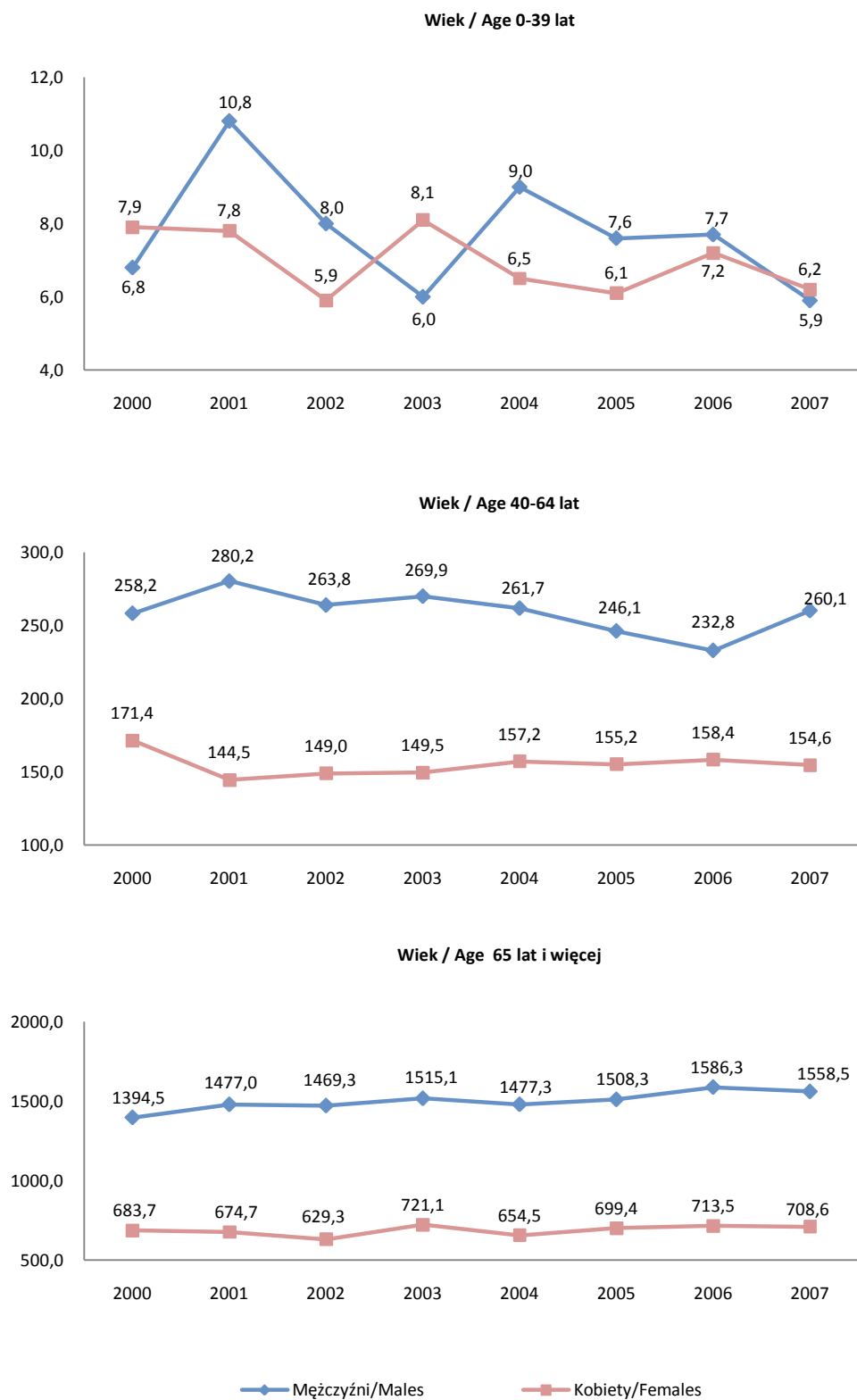


Tabela 38 Zgony i umieralność na najczęstsze nowotwory złośliwe w latach 2005-2007 – mężczyźni
 Table 38 Cancer deaths and mortality, the most frequent cancers in 2005-2007 – males

Umiejscowienie Site	Liczby bezwzględne Absolute numbers			Współczynniki surowe Crude rates per 100 000			Współczynniki standaryzowane Standardized rates per 100 000			Wskaźnik struktury Percentage %		
	2005	2006	2007	2005	2006	2007	2005	2006	2007	2005	2006	2007
Tchawica, oskrzela i płuco (C33-34) Trachea, bronchus and lung	741	710	761	71,9	68,9	73,9	54,5	50,9	53,5	31,3	29,1	30,4
Gruzoł krokowy (C61) / Prostate	196	207	211	19,0	20,1	20,5	13,1	13,4	13,1	8,3	8,5	8,4
Żołądek (C16) / Stomach	182	188	180	17,7	18,2	17,5	12,7	13,4	12,4	7,7	7,7	7,2
Określona (C18) / Colon	145	139	148	14,1	13,5	14,4	10,2	9,8	10,2	6,1	5,7	5,9
Nerka i miedniczka nerkowa (C64-65) Kidney, renal pelvis	67	85	110	6,5	8,3	10,7	5,2	6,5	8,1	2,8	3,5	4,4
Pęcherz moczowy (C67) / Bladder	100	114	120	9,7	11,1	11,7	6,5	7,5	7,7	4,2	4,7	4,8
Trzustka (C25) / Pancreas	88	93	106	8,5	9,0	10,3	6,8	6,5	7,5	3,7	3,8	4,2
Zgięcie esiczoodbytnicze, odbytnica, odbyt i kanał odbytu (C19-21) Rectosigmoid junction, of rectum, anus and anal canal	90	103	104	8,7	10,0	10,1	6,5	7,1	7,4	3,8	4,2	4,2

Wykres 26 Umieralność na najczęstsze nowotwory złośliwe
 w latach 2004-2007 – współczynniki standaryzowane na 100 000 – mężczyźni
 Graph 26 Cancer mortality, the most frequent cancers in years 2004-2007
 – standardized rates per 100 000 – males

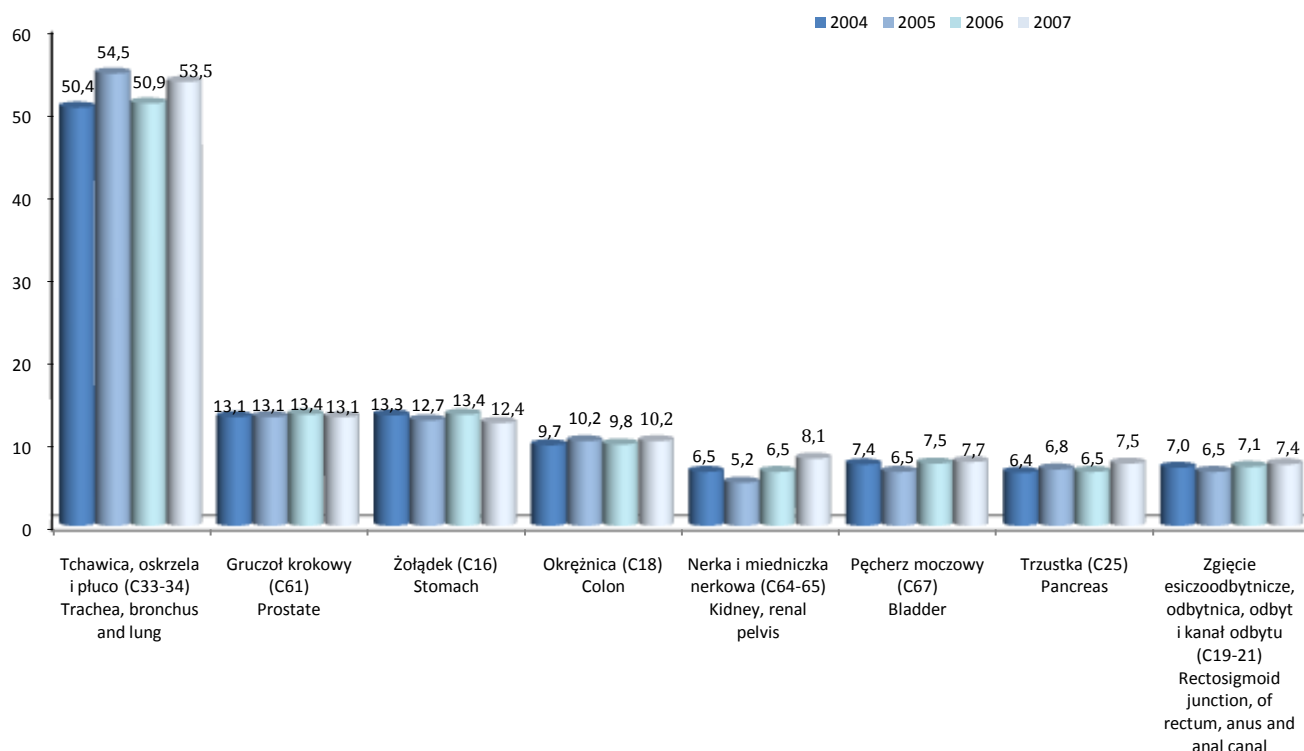


Tabela 39 Zgony i umieralność na najczęstsze nowotwory złośliwe w latach 2005-2007 – **kobiety**

Table 39 Cancer deaths and mortality, the most frequent cancers in 2005-2007– **females**

Umiejscowienie Site	Liczby bezwzględne Absolute numbers			Współczynniki surowe Crude rates per 100 000			Współczynniki standaryzowane Standardized rates per 100 000			Wskaźnik struktury Percentage %		
	2005	2006	2007	2005	2006	2007	2005	2006	2007	2005	2006	2007
Sutek (C50) / Breast	214	220	246	19,9	20,4	22,9	12,0	12,0	13,0	12,6	12,6	14,2
Tchawica, oskrzela i płuco (C33-34) Trachea, bronchus and lung	154	149	162	14,3	13,8	15,0	8,7	7,5	8,7	9,1	8,6	9,4
Jajnik (C56) / Ovary	107	101	113	9,9	9,4	10,5	5,8	5,7	6,3	6,3	5,8	6,5
Trzustka (C25) / Pancreas	89	109	121	8,3	10,1	11,2	4,0	5,2	5,3	5,2	6,3	7,0
Mózg (C71) / Meninges	84	80	80	7,8	7,4	7,4	4,8	4,9	4,5	4,9	4,6	4,6
Okrężnica (C18) / Colon	138	126	99	12,8	11,7	9,2	6,5	5,4	4,2	8,1	7,2	5,7
Żołądek (C16) / Stomach	100	117	90	9,3	10,9	8,4	4,6	5,5	4,0	5,9	6,7	5,2
Szyjka macicy (C53) / Cervix uteri	60	71	62	5,6	6,6	5,8	3,9	4,5	3,6	3,5	4,1	3,6

Wykres 27 Umieralność na najczęstsze nowotwory złośliwe w latach 2004-2007
– współczynniki standaryzowane na 100 000 – **kobiety**

Graph 27 Cancer mortality, the most frequent cancers in 2004-2007
– standardized rates per 100 000 – **females**

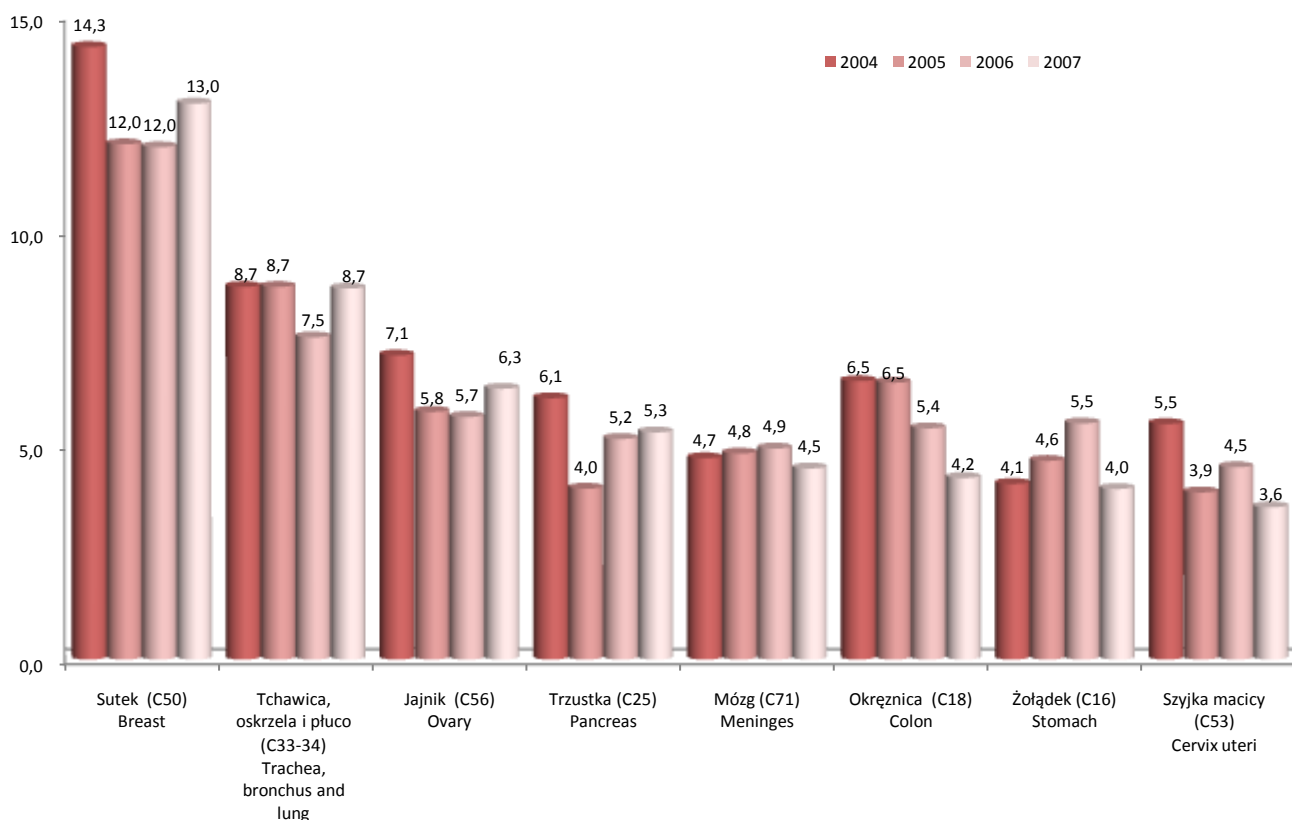


Tabela 40 Zgony i umieralność na nowotwory złośliwe wg umiejscowienia
– ogółem mężczyźni 2007r.

Table 40 Cancer deaths and mortality by site – total males in 2007

Umiejscowienie Site		Liczby bezwzględne Absolute numbers	Współczynniki surowe Crude rates per 100 000	Współczynniki standaryzowane Standardized rates per 100 000	Wskaźnik struktury Percentage %
Ogółem (C00-D09) / Total		2 501	242,9	173,8	100,0
warga, jama ustna i gardło (C00-C14) oral cavity and pharynx		76	7,4	5,5	3,0
narządy trawienne (C15-C26) digestive organs		654	63,5	45,7	26,1
w tym: of which	przełyk (C15)/oesophagus	43	4,2	3,1	1,7
	żołądek (C16)/stomach	180	17,5	12,4	7,2
	okreźnica (C18)/colon	148	14,4	10,2	5,9
	zgięcie esiczoodbytnicze, odbytnica, odbył i kanał odbytu (C19-C21) rectosigmoid junction, of rectum, anus and anal canal	104	10,1	7,4	4,2
	trzustka (C25)/pancreas	106	10,3	7,5	4,2
narządy oddechowe i klatka piersiowa (C30-39) respiratory and intrathoracic organs		844	82,0	59,5	33,7
w tym: of which	krtań (C32)/larynx	67	6,5	4,8	2,7
	tchawica, oskrzela i płuco (C33-34) trachea, bronchus and lung	761	73,9	53,5	30,4
kości i chrząstka stawowa (C40-41) bone and articular cartilage		11	1,1	0,9	0,4
czerniak i inne skóry (C43-44) melanoma and other malignant neoplasms of skin		54	5,2	3,8	2,2
w tym: of which	czerniak (C43)/melanoma	38	3,7	2,8	1,5
międzybłonek i tkanka miękka (C45-C49) mesothelial and soft tissue		20	1,9	1,7	0,8
sutek (C50)/breast		1	0,1	0,1	0,0
męskie narządy płciowe (C60-C63) male genital organs		219	21,3	13,7	8,8
w tym: of which	gruczoł krokowy (C61)/prostate	211	20,5	13,1	8,4
układ moczowy (C64-68) urinary tract		233	22,6	16,0	9,3
w tym: of which	nerki i miedniczki nerkowe (C64-C65) kidney, renal pelvis	110	10,7	8,1	4,4
	pęcherz moczowy (C67)/bladder	120	11,7	7,7	4,8
oko, mózg i inne części centralnego systemu nerwowego (C69-C72) eye, brain and other parts of central nervous system		83	8,1	6,2	3,3
w tym: of which	mózg (C71)/meninges	76	7,4	5,6	3,0
tarczyca i inne gruczoły wydzielania wewnętrznego (C73-C75) thyroid and other endocrine glands		6	0,6	0,5	0,2
niedokładnie określone, wtórne i o nieokreślonym umiejscowieniu (C76-C80) ill-defined, secondary and unspecified sites		148	14,4	10,2	5,9
tkanka limfatyczna, krwiotwórcza i tkanki pokrewne (C81-C96) lymphoid, haematopoietic and related tissue		152	14,8	10,2	6,1
w tym: of which	choroba Hodgkina (C81)/Hodgkin's disease	9	0,9	0,6	0,4
	chłoniaki (C82-85)/lymphomas	46	4,5	3,1	1,8
	białaczka (C91-C95)/leukaemias	66	6,4	4,5	2,6
niezależne (pierwotne) mnogie umiejscowienia (C97) independent (primary) multiple sites		-	-	-	-
in situ (D00-D09)		-	-	-	-
w tym: of which	sutka (D05)/ breast	-	-	-	-

Tabela 41 Zgony i umieralność na nowotwory złośliwe wg umiejscowienia – miasto mężczyźni 2007r.

Table 41 Cancer deaths and mortality by site – city males in 2007

Umiejscowienie Site		Liczby bezwzględne Absolute numbers	Współczynniki surowe Crude rates per 100 000	Współczynniki standaryzowane Standardized rates per 100 000	Wskaźnik struktury Percentage %
Ogółem (C00-D09) / Total		954	234,6	169,9	100,0
warga, jama ustna i gardło (C00-C14) oral cavity and pharynx		31	7,6	5,4	3,2
narządy trawienne (C15-C26) digestive organs		278	68,4	49,5	29,1
w tym: of which	przełyk (C15)/oesophagus	17	4,2	3,0	1,8
	żołądek (C16)/stomach	54	13,3	9,5	5,7
	określona (C18)/colon	71	17,5	12,9	7,4
	zgięcie esiczoodbytnicze, odbytnica, odbył i kanał odbytu (C19-C21) rectosigmoid junction, of rectum, anus and anal canal	49	12,0	8,8	5,1
	trzustka (C25)/pancreas	49	12,0	8,5	5,1
narządy oddechowe i klatka piersiowa (C30-39) respiratory and intrathoracic organs		271	66,6	48,1	28,4
w tym: of which	krtań (C32)/larynx	19	4,7	3,0	2,0
	tchawica, oskrzela i płuco (C33-34) trachea, bronchus and lung	247	60,7	44,1	25,9
kości i chrząstka stawowa (C40-41) bone and articular cartilage		3	0,7	0,8	0,3
czerniak i inne skóry (C43-44) melanoma and other malignant neoplasms of skin		28	6,9	5,1	2,9
w tym: of which	czerniak (C43)/melanoma	20	4,9	3,7	2,1
międzybłonek i tkanka miękka (C45-C49) mesothelial and soft tissue		8	2,0	1,7	0,8
sutek (C50)/breast		1	0,2	0,2	0,1
męskie narządy płciowe (C60-C63) male genital organs		76	18,7	13,3	8,0
w tym: of which	gruczoł krokowy (C61)/prostate	73	17,9	12,7	7,7
układ moczowy (C64-68) urinary tract		94	23,1	16,8	9,9
w tym: of which	nerki i miedniczki nerkowe (C64-C65) kidney, renal pelvis	45	11,1	8,0	4,7
	pęcherz moczowy (C67)/bladder	48	11,8	8,6	5,0
oko, mózg i inne części centralnego systemu nerwowego (C69-C72) eye, brain and other parts of central nervous system		23	5,7	4,7	2,4
w tym: of which	mózg (C71)/meninges	20	4,9	4,1	2,1
tarczyca i inne gruczoły wydzielania wewnętrznego (C73-C75) thyroid and other endocrine glands		4	1,0	0,7	0,4
nieokreślone, wtórne i o nieokreślonym umiejscowieniu (C76-C80) ill-defined, secondary and unspecified sites		68	16,7	11,8	7,1
tkanka limfatyczna, krwiotwórcza i tkanki pokrewne (C81-C96) lymphoid, haematopoietic and related tissue		69	17,0	11,7	7,2
w tym: of which	choroba Hodgkina (C81)/Hodgkin's disease	4	1,0	0,7	0,4
	chłoniaki (C82-85)/ lymphomas	20	4,9	3,7	2,1
	białaczka (C91-C95)/leukaemias	30	7,4	5,0	3,1
niezależne (pierwotne) mnogie umiejscowienia (C97) independent (primary) multiple sites		-	-	-	-
in situ (D00-D09)		-	-	-	-
w tym: of which	sutka (D05)/ breast	-	-	-	-

Tabela 42 Zgony i umieralność na nowotwory złośliwe wg umiejscowienia – wieś mężczyźni 2007r.

Table 42 Cancer deaths and mortality by site – country males in 2007

Umiejscowienie Site		Liczby bezwzględne Absolute numbers	Współczynniki surowe Crude rates per 100 000	Współczynniki standaryzowane Standardized rates per 100 000	Wskaźnik struktury Percentage %
Ogółem (C00-D09) / Total		1 547	248,3	176,9	100,0
warga, jama ustna i gardło (C00-C14) oral cavity and pharynx		45	7,2	5,6	2,9
narządy trawienne (C15-C26) digestive organs		376	60,4	43,4	24,3
w tym: of which	przełyk (C15)/oesophagus	26	4,2	3,2	1,7
	żołądek (C16)/stomach	126	20,2	14,5	8,1
	okreźnica (C18)/colon	77	12,4	8,4	5,0
	zgięcie esiczoodbytnicze, odbytnica, odbyt i kanał odbytu (C19-C21) rectosigmoid junction, of rectum, anus and anal canal	55	8,8	6,3	3,6
	trzustka (C25)/pancreas	57	9,1	7,0	3,7
narządy oddechowe i klatka piersiowa (C30-39) respiratory and intrathoracic organs		573	92,0	66,9	37,0
w tym: of which	krtań (C32)/larynx	48	7,7	5,9	3,1
	tchawica, oskrzela i płuco (C33-34) trachea, bronchus and lung	514	82,5	59,6	33,2
kości i chrząstka stawowa (C40-41) bone and articular cartilage		8	1,3	1,1	0,5
czerniak i inne skóry (C43-44) melanoma and other malignant neoplasms of skin		26	4,2	2,9	1,7
w tym: of which	czerniak (C43)/melanoma	18	2,9	2,2	1,2
międzybłonek i tkanka miękka (C45-C49) mesothelial and soft tissue		12	1,9	1,7	0,8
sutek (C50)/breast		-	-	-	-
męskie narządy płciowe (C60-C63) male genital organs		143	23,0	13,0	9,2
w tym: of which	gruczoł krokowy (C61)/prostate	138	22,2	13,4	8,9
układ moczowy (C64-68) urinary tract		139	22,3	15,6	9,0
w tym: of which	nerki i miedniczki nerkowe (C64-C65) kidney, renal pelvis	65	10,4	8,1	4,2
	pęcherz moczowy (C67)/bladder	72	11,6	7,3	4,7
oko, mózg i inne części centralnego systemu nerwowego (C69-C72) eye, brain and other parts of central nervous system		60	9,6	7,1	3,9
w tym: of which	mózg (C71)/meninges	56	9,0	6,6	3,6
tarczyca i inne gruczoły wydzielania wewnętrznego (C73-C75) thyroid and other endocrine glands		2	0,3	0,2	0,1
nieodkładnie określone, wtórne i o nieokreślonym umiejscowieniu (C76-C80) ill-defined, secondary and unspecified sites		80	12,8	9,1	5,2
tkanka limfatyczna, krwiotwórcza i tkanki pokrewne (C81-C96) lymphoid, haematopoietic and related tissue		83	13,3	9,3	5,4
w tym: of which	choroba Hodgkina (C81)/Hodgkin's disease	5	0,8	0,6	0,3
	chłoniaki (C82-85)/ lymphomas	26	4,2	2,8	1,7
	białaczką (C91-C95)/leukaemias	36	5,8	4,1	2,3
niezależne (pierwotne) mnogie umiejscowienia (C97) independent (primary) multiple sites		-	-	-	-
in situ (D00-D09)		-	-	-	-
w tym: of which	sutka (D05)/ breast	-	-	-	-

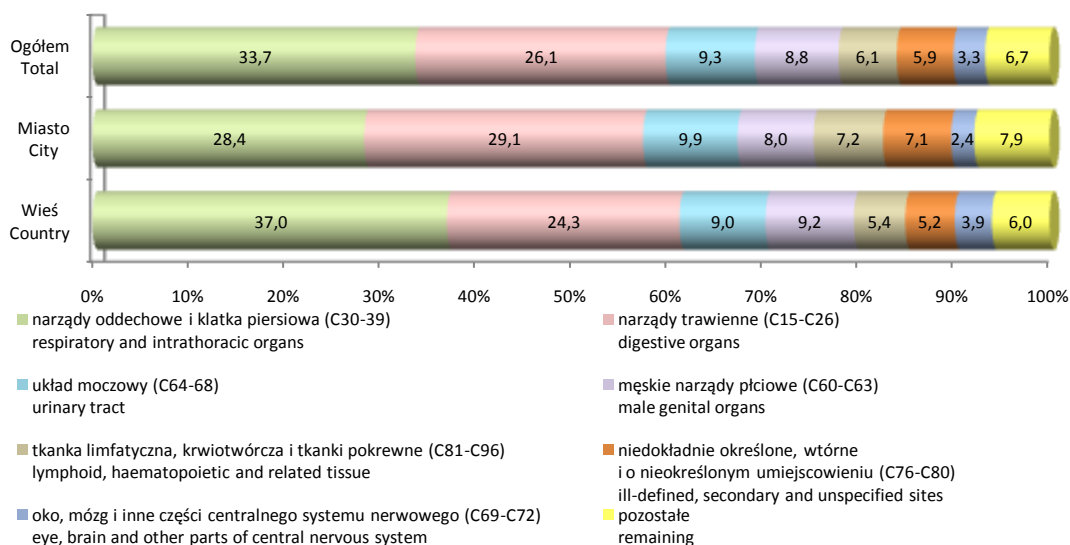
Tabela 43 Lista kolejności umiejscowienia nowotworów złośliwych wg wielkości standaryzowanych współczynników umieralności – **mężczyźni** 2007r.

Table 43 Rank-list of cancer sites by standardized mortality rate – **males** in 2007

Umiejscowienie site	Liczby bezwzględne Absolute numbers	Współczynniki surowe Crude rates per 100 000	Współczynniki standaryzowane Standardized rates per 100 000	Wskaźnik struktury Percentage %
narządy oddechowe i klatka piersiowa (C30-39) respiratory and intrathoracic organs	844	82,0	59,5	33,7
narządy trawienne (C15-C26) digestive organs	654	63,5	45,7	26,1
układ moczowy (C64-68) urinary tract	233	22,6	16,0	9,3
męskie narządy płciowe (C60-C63) male genital organs	219	21,3	13,7	8,8
tkanka limfatyczna, krwiotwórcza i tkanki pokrewne (C81-C96) lymphoid, haematopoietic and related tissue	152	14,8	10,2	6,1
niedokładnie określone, wtórne i o nieokreślonym umiejscowieniu (C76-C80) ill-defined, secondary and unspecified sites	148	14,4	10,2	5,9
oko, mózg i inne części centralnego systemu nerwowego (C69-C72) eye, brain and other parts of central nervous system	83	8,1	6,2	3,3
warga, jama ustna i gardło (C00-C14) oral cavity and pharynx	76	7,4	5,5	3,0
czerniak i inne skóry (C43-44) melanoma and other malignant neoplasms of skin	54	5,2	3,8	2,2
międzybłonek i tkanka miękka (C45-C49) mesothelial and soft tissue	20	1,9	1,7	0,8
kości i chrząstka stawowa (C40-41) bone and articular cartilage	11	1,1	0,9	0,4
tarczycy i inne gruczoły wydzielania wewnętrznego (C73-C75) thyroid and other endocrine glands	6	0,6	0,5	0,2
sutek (C50)/breast	1	0,1	0,1	0,0
niezależne (pierwotne) mnogie umiejscowienia (C97) independent (primary) multiple sites	-	-	-	-

Wykres 28 Struktura zgonów na nowotwory złośliwe wg umiejscowienia i miejsca zamieszkania – **mężczyźni** 2007r.

Graph 28 The structure of cancer deaths by site and place of residence – **males** in 2007



Wykres 29 Umieralność na wybrane nowotwory złośliwe wg umiejscowienia i miejsca zamieszkania – współczynniki standaryzowane na 100 000 – **mężczyźni** 2007r.

Graph 29 Mortality to selected cancer by site and place of residence – standardized rates per 100 000 – **males** in 2007

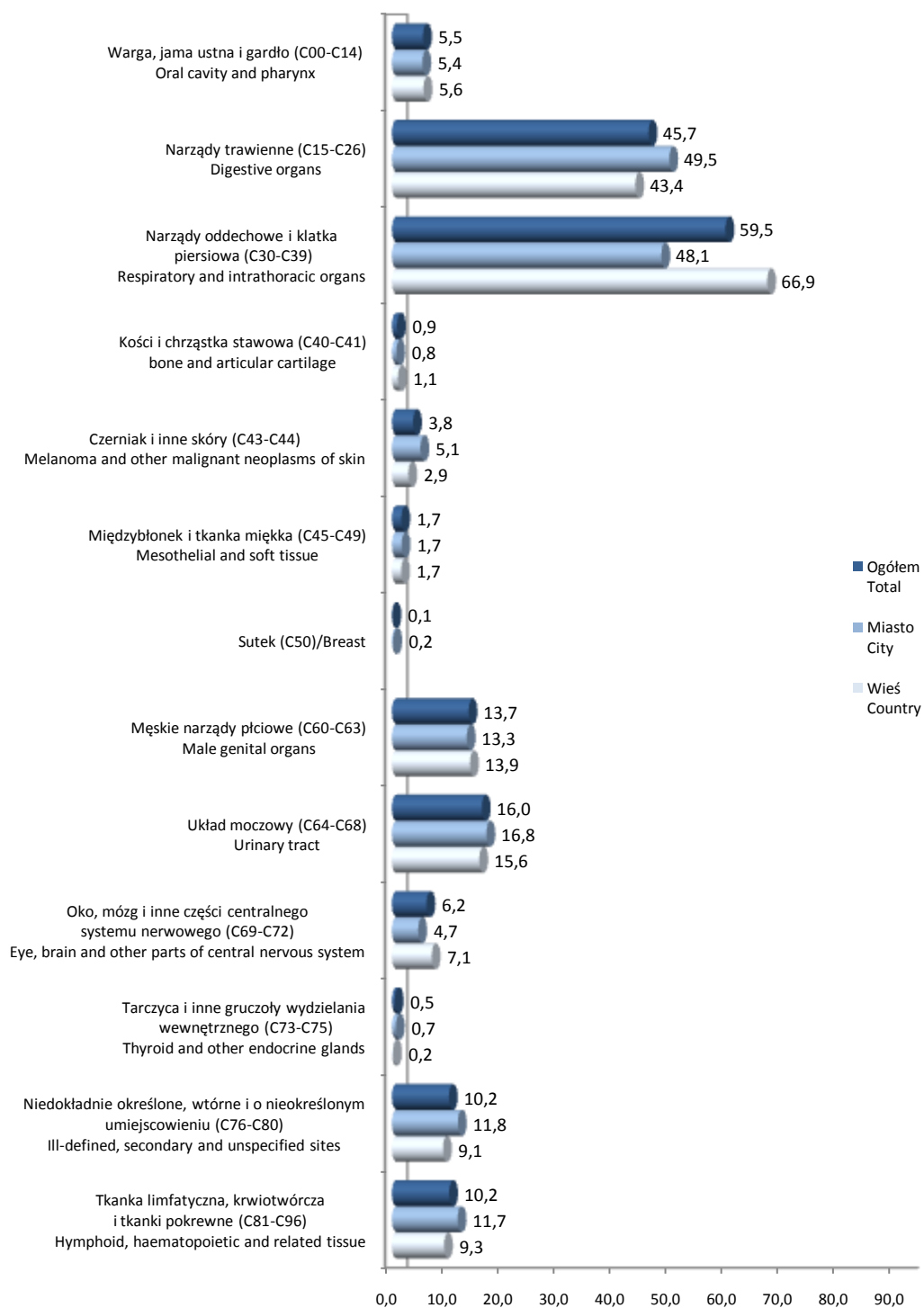


Tabela 44 Zgony na nowotwory złośliwe wg umiejscowienia i grup wieku – ogółem mężczyźni 2007

Table 44 Cancer deaths by site and age group – total males in 2007

Umiejscowienie Site		Ogółem Total	w tym w grupach wieku of which in age groups									
			40-44	45-49	50-54	55-59	60-64	65-69	70-74	75-79	80-84	85+
Ogółem (C00-D09) / Total		2 501	34	94	163	257	277	344	476	427	264	129
z tego: specific	warga, jama ustna i gardło (C00-C14) oral cavity and pharynx	76	-	6	15	18	12	7	7	8	2	1
	narządy trawienne (C15-C26) digestive organs	654	14	25	37	74	72	96	132	104	62	31
	w tym: of which											
	przełyk (C15)/oesophagus	43	-	3	8	9	3	7	9	3	-	1
	żołądek (C16)/stomach	180	7	5	8	14	19	25	40	30	21	8
	określona (C18)/colon	148	4	7	5	12	16	21	27	30	16	8
	zgięcie esiczoodbytnicze, odbytnica, odbył i kanał odbytu (C19-C21) rectosigmoid junction, of rectum, anus and anal canal	104	2	2	5	17	15	13	16	16	9	8
	trzustka (C25)/pancreas	106	-	5	7	16	10	24	17	15	10	2
	narządy oddechowe i klatka piersiowa (C30-39) respiratory and intrathoracic organs	844	3	37	58	89	110	132	178	146	61	29
	w tym: of which											
	krtań (C32)/larynx	67	-	5	10	12	8	7	10	7	5	3
	tchawica, oskrzela i płuco (C33-34) trachea, bronchus and lung	761	3	30	46	76	100	123	165	139	54	24
	kości i chrząstka stawowa (C40-41) bone and articular cartilage	11	1	-	-	-	1	-	2	1	1	1
	czerniak i inne skóry (C43-44) melanoma and other malignant neoplasms of skin	54	2	4	6	7	6	6	6	7	7	2
	w tym: of which											
	czerniak (C43)/melanoma	38	2	4	6	5	6	3	5	3	3	-
	międzybłonek i tkanka miękka (C45-C49) mesothelial and soft tissue	20	-	-	3	2	-	3	4	2	2	1
	sutek (C50)/breast	1	1	-	-	-	-	-	-	-	-	-
	męskie narządy płciowe (C60-C63) male genital organs	219	-	-	5	8	7	21	45	42	57	33
	w tym: of which											
	gruczoł krokowy (C61)/prostate	211	-	-	5	8	6	20	42	42	55	33
	układ moczowy (C64-68) urinary tract	233	-	8	17	21	28	30	43	45	25	16
	w tym: of which											
	nerki i miedniczki nerkowe (C64-C65) kidney, renal pelvis	110	-	6	13	11	16	19	18	18	3	6
	pęcherz moczowy (C67)/bladder	120	-	2	4	10	11	11	25	26	22	9
	oko, mózg i inne części centralnego systemu nerwowego (C69-C72) eye, brain and other parts of central nervous system	83	9	6	4	7	8	14	8	12	8	1
	w tym: of which											
mózg (C71)/meninges	76	9	5	4	7	7	11	7	11	8	1	
tarczycy i inne gruczoły wydzielania wewnętrznego (C73-C75) thyroid and other endocrine glands	6	-	1	2	-	2	-	-	-	1	-	
niedokładnie określone, wtórne i o nieokreślonym umiejscowieniu (C76-C80) ill-defined, secondary and unspecified sites	148	2	3	12	13	18	17	28	30	15	8	
tkanka limfatyczna, krwiotwórcza i tkanki pokrewne (C81-C96) lymphoid, haematopoietic and related tissue	152	2	4	4	18	13	18	23	30	23	6	
w tym: of which												
choroba Hodgkina (C81)/Hodgkin's disease	9	1	1	-	2	-	1	1	-	1	-	
chłoniaki (C82-85)/lymphomas	46	-	1	-	8	1	9	10	8	5	2	
białaczka (C91-C95)/leukaemias	66	1	1	4	5	10	5	8	10	14	2	
niezależne (pierwotne) mnogie umiejscowienia (C97) independent (primary) multiple sites	-	-	-	-	-	-	-	-	-	-	-	
in situ (D00-D09)	-	-	-	-	-	-	-	-	-	-	-	
w tym: of which												
sutka (D05)/ breast	-	-	-	-	-	-	-	-	-	-	-	

Tabela 45 Zgony na nowotwory złośliwe wg umiejscowienia i grup wieku – miasto mężczyźni 2007

Table 45 Cancer deaths by site and age group – city males in 2007

Umiejscowienie Site		Ogółem Total	w tym w grupach wieku of which in age groups									
			40-44	45-49	50-54	55-59	60-64	65-69	70-74	75-79	80-84	85+
Ogółem (C00-D09) / Total		954	9	36	69	115	114	140	166	157	89	44
z tego: specific	warga, jama ustna i gardło (C00-C14) oral cavity and pharynx	31	-	1	8	8	5	3	2	2	1	1
	narządy trawienne (C15-C26) digestive organs	278	4	12	15	35	34	43	55	40	27	11
	w tym: of which											
	przełyk (C15)/oesophagus	17	-	1	5	2	2	2	2	2	-	1
	żołądek (C16)/stomach	54	3	2	2	4	4	11	9	8	9	1
	określona (C18)/colon	71	1	4	3	9	8	12	13	9	7	4
	zgięcie esiczoodbytnicze, odbytnica, odbył i kanał odbytu (C19-C21) rectosigmoid junction, of rectum, anus and anal canal	49	-	-	3	10	10	6	9	7	2	2
	trzustka (C25)/pancreas	49	-	4	1	7	2	10	12	7	5	1
	narządy oddechowe i klatka piersiowa (C30-39) respiratory and intrathoracic organs	271	1	14	22	36	38	46	47	49	12	6
	w tym: of which											
	krtań (C32)/larynx	19	-	2	3	7	2	-	1	4	-	-
	tchawica, oskrzela i płuco (C33-34) trachea, bronchus and lung	247	1	12	19	29	35	46	44	45	11	5
	kości i chrząstka stawowa (C40-41) bone and articular cartilage	3	-	-	-	-	-	-	-	-	1	1
	czerniak i inne skóry (C43-44) melanoma and other malignant neoplasms of skin	28	-	1	1	5	4	5	4	4	2	1
	w tym: of which											
	czerniak (C43)/melanoma	20	-	1	1	4	4	3	4	2	-	-
	międzybłonek i tkanka miękka (C45-C49) mesothelial and soft tissue	8	-	-	2	-	-	1	2	1	1	-
	sutek (C50)/breast	1	1	-	-	-	-	-	-	-	-	-
	męskie narządy płciowe (C60-C63) male genital organs	76	-	-	3	2	2	9	16	15	16	12
	w tym: of which											
	gruczoł krokowy (C61)/prostate	73	-	-	3	2	2	8	15	15	16	12
	układ moczowy (C64-68) urinary tract	94	-	2	10	11	11	15	12	14	11	8
	w tym: of which											
	nerki i miedniczki nerkowe (C64-C65) kidney, renal pelvis	45	-	2	6	7	5	10	6	5	3	1
	pęcherz moczowy (C67)/bladder	48	-	-	4	4	5	5	6	9	8	7
	oko, mózg i inne części centralnego systemu nerwowego (C69-C72) eye, brain and other parts of central nervous system	23	2	2	1	3	4	2	3	1	2	-
	w tym: of which											
mózg (C71)/meninges	20	2	1	1	3	3	2	2	1	2	-	
tarczycy i inne gruczoły wydzielania wewnętrznego (C73-C75) thyroid and other endocrine glands	4	-	1	2	-	1	-	-	-	-	-	
niedokładnie określone, wtórne i o nieokreślonym umiejscowieniu (C76-C80) ill-defined, secondary and unspecified sites	68	-	1	4	8	8	10	14	14	6	2	
tkanka limfatyczna, krwiotwórcza i tkanki pokrewne (C81-C96) lymphoid, haematopoietic and related tissue	69	1	2	1	7	7	6	11	17	10	2	
w tym: of which												
choroba Hodgkina (C81)/Hodgkin's disease	4	-	1	-	1	-	-	1	-	-	-	
chłoniaki (C82-85)/lymphomas	20	-	-	-	3	1	3	5	3	2	1	
białaczka (C91-C95)/leukaemias	30	1	1	1	2	5	2	3	7	6	-	
niezależne (pierwotne) mnogie umiejscowienia (C97) independent (primary) multiple sites	-	-	-	-	-	-	-	-	-	-	-	
in situ (D00-D09)	-	-	-	-	-	-	-	-	-	-	-	
w tym: of which												
sutka (D05)/ breast	-	-	-	-	-	-	-	-	-	-	-	

Tabela 46 Zgony na nowotwory złośliwe wg umiejscowienia i grup wieku – wieś mężczyźni 2007r.

Table 46 Cancer deaths by site and age group – country males in 2007

Umiejscowienie Site		Ogółem Total	w tym w grupach wieku of which in age groups									
			40-44	45-49	50-54	55-59	60-64	65-69	70-74	75-79	80-84	85+
Ogółem (C00-D09) / Total		1 547	25	58	94	142	163	204	310	270	175	85
z tego: specific	warga, jama ustna i gardło (C00-C14) oral cavity and pharynx	45	-	5	7	10	7	4	5	6	1	-
	narządy trawienne (C15-C26) digestive organs	376	10	13	22	39	38	53	77	64	35	20
	w tym: of which											
	przełyk (C15)/oesophagus	26	-	2	3	7	1	5	7	1	-	-
	żołądek (C16)/stomach	126	4	3	6	10	15	14	31	22	12	7
	okrężnica (C18)/colon	77	3	3	2	3	8	9	14	21	9	4
	zgięcie esiczoodbytnicze, odbytnica, odbył i kanał odbytu (C19-C21) rectosigmoid junction, of rectum, anus and anal canal	55	2	2	2	7	5	7	7	9	7	6
	trzustka (C25)/pancreas	57	-	1	6	9	8	14	5	8	5	1
	narządy oddechowe i klatka piersiowa (C30-39) respiratory and intrathoracic organs	573	2	23	36	53	72	86	131	97	49	23
	w tym: of which											
	krtań (C32)/larynx	48	-	3	7	5	6	7	9	3	5	3
	tchawica, oskrzela i płuco (C33-34) trachea, bronchus and lung	514	2	18	27	47	65	77	121	94	43	19
	kości i chrząstka stawowa (C40-41) bone and articular cartilage	8	1	-	-	-	1	-	2	1	-	-
	czerniak i inne skóry (C43-44) melanoma and other malignant neoplasms of skin	26	2	3	5	2	2	1	2	3	5	1
	w tym: of which											
	czerniak (C43)/melanoma	18	2	3	5	1	2	-	1	1	3	-
	międzybłonek i tkanka miękka (C45-C49) mesothelial and soft tissue	12	-	-	1	2	-	2	2	1	1	1
	sutek (C50)/breast											
	męskie narządy płciowe (C60-C63) male genital organs	143	-	-	2	6	5	12	29	27	41	21
	w tym: of which											
	gruczoł krokowy (C61)/prostate	138	-	-	2	6	4	12	27	27	39	21
	układ moczowy (C64-68) urinary tract	139	-	6	7	10	17	15	31	31	14	8
	w tym: of which											
	nerki i miedniczki nerkowe (C64-C65) kidney, renal pelvis	65	-	4	7	4	11	9	12	13	-	5
	pęcherz moczowy (C67)/bladder	72	-	2	-	6	6	6	19	17	14	2
	oko, mózg i inne części centr. systemu nerwowego (C69-C72) eye, brain and other parts of central nervous system	60	7	4	3	4	4	12	5	11	6	1
	w tym: of which											
mózg (C71)/meninges	56	7	4	3	4	4	9	5	10	6	1	
tarczyca i inne gruczoły wydzielania wewnętrznego (C73-C75) thyroid and other endocrine glands	2	-	-	-	-	1	-	-	-	1	-	
niedokładnie określone, wtórne i o nieokreślonym umiejscowieniu (C76-C80) ill-defined, secondary and unspecified sites	80	2	2	8	5	10	7	14	16	9	6	
tkanka limfatyczna, krwiotwórcza i tkanki pokrewne (C81 C96) lymphoid, haematopoietic and related tissue	83	1	2	3	11	6	12	12	13	13	4	
w tym: of which												
choroba Hodgkina (C81)/Hodgkin's disease	5	1	-	-	1	-	1	-	-	1	-	
chłoniaki (C82-85)/lymphomas	26	-	1	-	5	-	6	5	5	3	1	
białaczka (C91-C95)/leukaemias	36	-	-	3	3	5	3	5	3	8	2	
niezależne (pierwotne) mnogie umiejscowienia (C97) independent (primary) multiple sites	-	-	-	-	-	-	-	-	-	-	-	
in situ (D00-D09)												
w tym: of which												
sutka (D05)/ breast	-	-	-	-	-	-	-	-	-	-	-	

Wykres 30 Struktura zgonów na wybrane nowotwory złośliwe wg grup wieku i miejsca zamieszkania – mężczyźni 2007r.

Graph 30 The structure of cancer deaths for selected sites by age group and place of residence – males in 2007

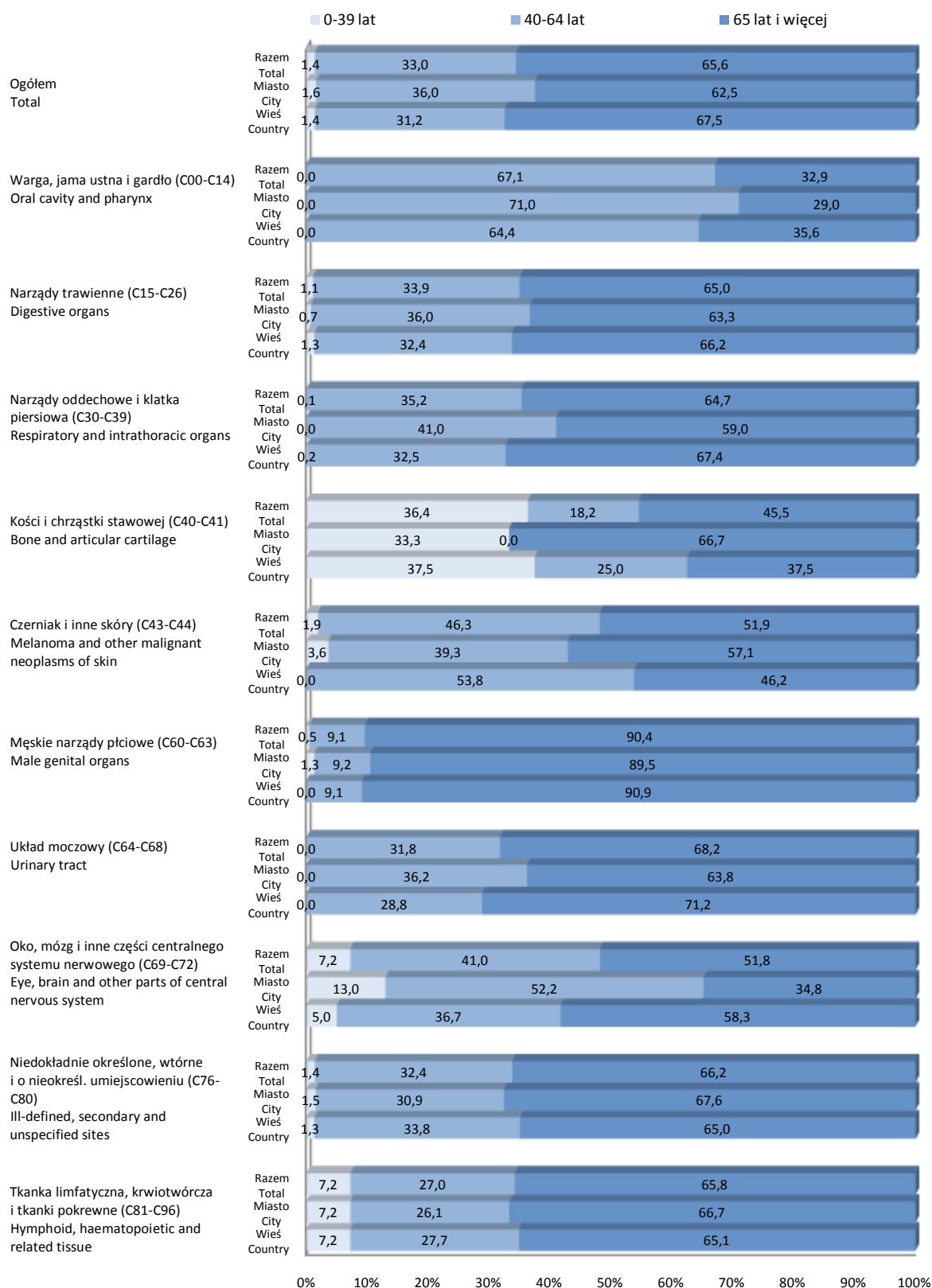


Tabela 47 Umieralność na nowotwory złośliwe wg umiejscowienia i grup wieku
– współczynniki surowe na 100 000 – **ogółem mężczyźni 2007r.**

Table 47 Cancer mortality by site and age group
– crude rates per 100 000 – **total males in 2007**

Umiejscowienie Site		Ogółem Total	w tym w grupach wieku of which in age groups									
			40-44	45-49	50-54	55-59	60-64	65-69	70-74	75-79	80-84	85+
Ogółem (C00-D09) / Total		242,9	48,8	124,4	223,5	421,8	727,3	1011,9	1563,0	1857,5	2138,5	2367,0
warga, jama ustna i gardło (C00-C14) oral cavity and pharynx		7,4	-	7,9	20,6	29,5	31,5	20,6	23,0	34,8	16,2	18,3
narządy trawienne (C15-C26) digestive organs		63,5	20,1	33,1	50,7	121,4	189,1	282,4	433,4	452,4	502,2	568,8
w tym: of which	przełyk (C15)/oesophagus	4,2	-	4,0	11,0	14,8	7,9	20,6	29,6	13,1	-	18,3
	żołądek (C16)/stomach	17,5	10,1	6,6	11,0	23,0	49,9	73,5	131,3	130,5	170,1	146,8
	okrężnica (C18)/colon	14,4	5,7	9,3	6,9	19,7	42,0	61,8	88,7	130,5	129,6	146,8
	zgięcie esiczoodbityczne, odbytnica, odbył i kanał odbytu (C19-C21) rectosigmoid junction, of rectum, anus and anal canal	10,1	2,9	2,6	6,9	27,9	39,4	38,2	52,5	69,6	72,9	146,8
	trzustka (C25)/pancreas	10,3	-	6,6	9,6	26,3	26,3	70,6	55,8	65,3	81,0	36,7
narządy oddechowe i klatka piersiowa (C30-39) respiratory and intrathoracic organs		82,0	4,3	49,0	79,5	146,1	288,8	388,3	584,5	635,1	494,1	532,1
w tym: of which	krtani (C32)/larynx	6,5	-	6,6	13,7	19,7	21,0	20,6	32,8	30,5	40,5	55,0
	tchawica, oskrzela i płuco (C33-34) trachea, bronchus and lung	73,9	4,3	39,7	63,1	124,7	262,6	361,8	541,8	604,7	437,4	440,4
kości i chrząstka stawowa (C40-41) bone and articular cartilage		1,1	1,4	-	-	-	2,6	-	6,6	4,4	8,1	18,3
czerniak i inne skóry (C43-44) melanoma and other malignant neoplasms of skin		5,2	2,9	5,3	8,2	11,5	15,8	17,7	19,7	30,5	56,7	36,7
w tym: of which	czerniak (C43)/melanoma	3,7	2,9	5,3	8,2	8,2	15,8	8,8	16,4	13,1	24,3	-
	międzybłonek i tkanka miękka (C45-C49) mesothelial and soft tissue	1,9	-	-	4,1	3,3	-	8,8	13,1	8,7	16,2	18,3
sutek (C50)/breast		0,1	1,4	-	-	-	-	-	-	-	-	-
męskie narządy płciowe (C60-C63)/male genital organs		21,3	-	-	6,9	13,1	18,4	61,8	147,8	182,7	461,7	605,5
w tym: of which	gruczoł krokowy (C61)/prostate	20,5	-	-	6,9	13,1	15,8	58,8	137,9	182,7	445,5	605,5
	układ moczowy (C64-68)/urinary tract	22,6	-	10,6	23,3	34,5	73,5	88,3	141,2	195,8	202,5	293,6
w tym: of which	nerki i miedniczki nerkowe (C64-C65) kidney, renal pelvis	10,7	-	7,9	17,8	18,1	42,0	55,9	59,1	78,3	24,3	110,1
	pęcherz moczowy (C67)/bladder	11,7	-	2,6	5,5	16,4	28,9	32,4	82,1	113,1	178,2	165,1
oko, mózg i inne części centr. systemu nerwowego (C69-C72) eye, brain and other parts of central nervous system		8,1	12,9	7,9	5,5	11,5	21,0	41,2	26,3	52,2	64,8	18,3
w tym: of which	mózg (C71)/meninges	7,4	12,9	6,6	5,5	11,5	18,4	32,4	23,0	47,9	64,8	18,3
	tarczycy i inne gruczoły wydzielania wewnętrznego (C73-C75) thyroid and other endocrine glands	0,6	-	1,3	2,7	-	5,3	-	-	-	8,1	-
nieokreślone, wtórne i o nieokreślonym umiejscowieniu (C76-C80) ill-defined, secondary and unspecified sites		14,4	2,9	4,0	16,5	21,3	47,3	50,0	91,9	130,5	121,5	146,8
tkanka limfatyczna, krwiotwórcza i tkanki pokrewne (C81-C96) lymphoid, haematopoietic and related tissue		14,8	2,9	5,3	5,5	29,5	34,1	53,0	75,5	130,5	186,3	110,1
w tym: of which	choroba Hodgkina (C81)/Hodgkin's disease	0,9	1,4	1,3	-	3,3	-	2,9	3,3	-	8,1	-
	chłoniaki (C82-85)/lymphomas	4,5	-	1,3	-	13,1	2,6	26,5	32,8	34,8	40,5	36,7
	białaczka (C91-C95)/leukaemias	6,4	1,4	1,3	5,5	8,2	26,3	14,7	26,3	43,5	113,4	36,7
niezależne (pierwotne) mnogie umiejscowienia (C97) independent (primary) multiple sites		-	-	-	-	-	-	-	-	-	-	-
in situ (D00-D09)		-	-	-	-	-	-	-	-	-	-	-
w tym: of which	sutka (D05)/ breast	-	-	-	-	-	-	-	-	-	-	-

Tabela 48 Umieralność na nowotwory złośliwe wg umiejscowienia i grup wieku
– współczynniki surowe na 100 000 – **miasto mężczyźni** 2007r.

Table 48 Cancer mortality by site and age group
– crude rates per 100 000 – **city males** in 2007

Umiejscowienie Site	Ogółem Total	w tym w grupach wieku of which in age groups									
		40-44	45-49	50-54	55-59	60-64	65-69	70-74	75-79	80-84	85+
Ogółem (C00-D09) / Total	234,6	35,0	116,9	209,7	413,9	685,8	1053,6	1441,1	1838,0	2124,1	2515,7
warga, jama ustna i gardło (C00-C14) oral cavity and pharynx	7,6	-	3,2	24,3	28,8	30,1	22,6	17,4	23,4	23,9	57,2
narządy trawienne (C15-C26) digestive organs	68,4	15,5	39,0	45,6	126,0	204,5	323,6	477,5	468,3	644,4	628,9
w tym: of which											
przełyk (C15)/oesophagus	4,2	-	3,2	15,2	7,2	12,0	15,1	17,4	23,4	-	57,2
żołądek (C16)/stomach	13,3	11,7	6,5	6,1	14,4	24,1	82,8	78,1	93,7	214,8	57,2
okreźnica (C18)/colon	17,5	3,9	13,0	9,1	32,4	48,1	90,3	112,9	105,4	167,1	228,7
zgięcie esiczoodbityczne, odbytnica, odbył i kanał odbytu (C19-C21) rectosigmoid junction, of rectum, anus and anal canal	12,0	-	-	9,1	36,0	60,2	45,2	78,1	81,9	47,7	114,4
trzustka (C25)/pancreas	12,0	-	13,0	3,0	25,2	12,0	75,3	104,2	81,9	119,3	57,2
narządy oddechowe i klatka piersiowa (C30-39) respiratory and intrathoracic organs	66,6	3,9	45,4	66,9	129,6	228,6	346,2	408,0	573,6	286,4	343,1
w tym: of which											
krtań (C32)/larynx	4,7	-	6,5	9,1	25,2	12,0	-	8,7	46,8	-	-
tchawica, oskrzela i płuco (C33-34) trachea, bronchus and lung	60,7	3,9	39,0	57,8	104,4	210,6	346,2	382,0	526,8	262,5	285,9
kości i chrząstka stawowa (C40-41) bone and articular cartilage	0,7	-	-	-	-	-	-	-	-	23,9	57,2
czerniak i inne skóry (C43-44) melanoma and other malignant neoplasms of skin	6,9	-	3,2	3,0	18,0	24,1	37,6	34,7	46,8	47,7	57,2
w tym: of which											
czerniak (C43)/melanoma	4,9	-	3,2	3,0	14,4	24,1	22,6	34,7	23,4	-	-
międzybłonek i tkanka miękka (C45-C49) mesothelial and soft tissue	2,0	-	-	6,1	-	-	7,5	17,4	11,7	23,9	-
sutek (C50)/breast	0,2	3,9	-	-	-	-	-	-	-	-	-
męskie narządy płciowe (C60-C63) male genital organs	18,7	-	-	9,1	7,2	12,0	67,7	138,9	175,6	381,9	686,1
w tym: of which											
gruczoł krokowy (C61)/prostate	17,9	-	-	9,1	7,2	12,0	60,2	130,2	175,6	381,9	686,1
układ moczowy (C64-68)/urinary tract	23,1	-	6,5	30,4	39,6	66,2	112,9	104,2	163,9	262,5	457,4
w tym: of which											
nerki i miedniczki nerkowe (C64-C65) kidney, renal pelvis	11,1	-	6,5	18,2	25,2	30,1	75,3	52,1	58,5	71,6	57,2
pęcherz moczowy (C67)/bladder	11,8	-	-	12,2	14,4	30,1	37,6	52,1	105,4	190,9	400,2
oko, mózg i inne części centr. systemu nerwowego (C69-C72) eye, brain and other parts of central nervous system	5,7	7,8	6,5	3,0	10,8	24,1	15,1	26,0	11,7	47,7	-
w tym: of which											
mózg (C71)/meninges	4,9	7,8	3,2	3,0	10,8	18,0	15,1	17,4	11,7	47,7	-
tarczycza i inne gruczoły wydzielania wewnętrznego (C73-C75) thyroid and other endocrine glands	1,0	-	3,2	6,1	-	6,0	-	-	-	-	-
niedokładnie określone, wtórne i o nieokreślonym umiejscowieniu (C76-C80) ill-defined, secondary and unspecified sites	16,7	-	3,2	12,2	28,8	48,1	75,3	121,5	163,9	143,2	114,4
tkanka limfatyczna, krwiotwórcza i tkanki pokrewne (C81-C96) lymphoid, haematopoietic and related tissue	17,0	3,9	6,5	3,0	25,2	42,1	45,2	95,5	199,0	238,7	114,4
w tym: of which											
choroba Hodgkina (C81)/Hodgkin's disease	1,0	-	3,2	-	3,6	-	-	8,7	-	-	-
chłoniaki (C82-85)/lymphomas	4,9	-	-	-	10,8	6,0	22,6	43,4	35,1	47,7	57,2
białaczka (C91-C95)/leukaemias	7,4	3,9	3,2	3,0	7,2	30,1	15,1	26,0	81,9	143,2	-
niezależne (pierwotne) mnogie umiejscowienia (C97) independent (primary) multiple sites	-	-	-	-	-	-	-	-	-	-	-
in situ (D00-D09)	-	-	-	-	-	-	-	-	-	-	-
w tym: of which											
sutka (D05)/ breast	-	-	-	-	-	-	-	-	-	-	-

Tabela 49 Umieralność na nowotwory złośliwe wg umiejscowienia i grup wieku
– współczynniki surowe na 100 000 – wieś mężczyźni 2007r.

Table 49 Cancer mortality by site and age group
– crude rates per 100 000 – country males in 2007

	Umiejscowienie Site	Ogółem Total	w tym w grupach wieku of which in age groups									
			40-44	45-49	50-54	55-59	60-64	65-69	70-74	75-79	80-84	85+
	Ogółem (C00-D09) / Total	248,3	56,9	129,5	234,8	428,3	759,4	985,2	1637,2	1869,0	2145,9	2296,7
	warga, jama ustna i gardło (C00-C14) oral cavity and pharynx	7,2	-	11,2	17,5	30,2	32,6	19,3	26,4	41,5	12,3	-
	narządy trawienne (C15-C26) digestive organs	60,4	22,8	29,0	54,9	117,6	177,0	256,0	406,7	443,0	429,2	540,4
	w tym: of which											
	przełyk (C15)/oesophagus	4,2	-	4,5	7,5	21,1	4,7	24,1	37,0	6,9	-	-
	żołądek (C16)/stomach	20,2	9,1	6,7	15,0	30,2	69,9	67,6	163,7	152,3	147,1	189,1
	okrężnica (C18)/colon	12,4	6,8	6,7	5,0	9,0	37,3	43,5	73,9	145,4	110,4	108,1
	zgięcie esiczoodbityczne, odbytnica, odbył i kanał odbytu (C19-C21) rectosigmoid junction, of rectum, anus and anal canal	8,8	4,6	4,5	5,0	21,1	23,3	33,8	37,0	62,3	85,8	162,1
	trzustka (C25)/pancreas	9,1	-	2,2	15,0	27,1	37,3	67,6	26,4	55,4	61,3	27,0
	narządy oddechowe i klatka piersiowa (C30-39) respiratory and intrathoracic organs	92,0	4,6	51,4	89,9	159,9	335,5	415,3	691,8	671,5	600,9	621,5
	w tym: of which											
	krtań (C32)/larynx	7,7	-	6,7	17,5	15,1	28,0	33,8	47,5	20,8	61,3	81,1
	tchawica, oskrzela i płuco (C33-34) trachea, bronchus and lung	82,5	4,6	40,2	67,4	141,8	302,8	371,9	639,0	650,7	527,3	513,4
	kości i chrząstka stawowa (C40-41) bone and articular cartilage	1,3	2,3	-	-	-	4,7	-	10,6	6,9	-	-
	czerniak i inne skóry (C43-44) melanoma and other malignant neoplasms of skin	4,2	4,6	6,7	12,5	6,0	9,3	4,8	10,6	20,8	61,3	27,0
	w tym: of which											
	czerniak (C43)/melanoma	2,9	4,6	6,7	12,5	3,0	9,3	-	5,3	6,9	36,8	-
	międzybłonek i tkanka miękka (C45-C49) mesothelial and soft tissue	1,9	-	-	2,5	6,0	-	9,7	10,6	6,9	12,3	27,0
	sutek (C50)/breast											
	męskie narządy płciowe (C60-C63) male genital organs	23,0	-	-	5,0	18,1	23,3	58,0	153,2	186,9	502,8	567,4
	w tym: of which											
	gruczoł krokowy (C61)/prostate	22,2	-	-	5,0	18,1	18,6	58,0	142,6	186,9	478,2	567,4
	układ moczowy (C64-68)/urinary tract	22,3	-	13,4	17,5	30,2	79,2	72,4	163,7	214,6	171,7	216,2
	w tym: of which											
	nerki i miedniczki nerkowe (C64-C65) kidney, renal pelvis	10,4	-	8,9	17,5	12,1	51,3	43,5	63,4	90,0	-	135,1
	pęcherz moczowy (C67)/bladder	11,6	-	4,5	-	18,1	28,0	29,0	100,3	117,7	171,7	54,0
	oko, mózg i inne części centralnego systemu nerwowego (C69-C72) eye, brain and other parts of central nervous system	9,6	15,9	8,9	7,5	12,1	18,6	58,0	26,4	76,1	73,6	27,0
	w tym: of which											
	mózg (C71)/meninges	9,0	15,9	8,9	7,5	12,1	18,6	43,5	26,4	69,2	73,6	27,0
	tarczyca i inne gruczoły wydzielania wewnętrznego (C73-C75) thyroid and other endocrine glands	0,3	-	-	-	-	4,7	-	-	-	12,3	-
	niedokładnie określone, wtórne i o nieokreślonym umiejscowieniu (C76-C80) ill-defined, secondary and unspecified sites	12,8	4,6	4,5	20,0	15,1	46,6	33,8	73,9	110,8	110,4	162,1
	tkanka limfatyczna, krwiotwórcza i tkanki pokrewne (C81-C96) lymphoid, haematopoietic and related tissue	13,3	2,3	4,5	7,5	33,2	28,0	58,0	63,4	90,0	159,4	108,1
	w tym: of which											
	choroba Hodgkina (C81)/Hodgkin's disease	0,8	2,3	-	-	3,0	-	4,8	-	-	12,3	-
	chłoniaki (C82-85)/lymphomas	4,2	-	2,2	-	15,1	-	29,0	26,4	34,6	36,8	27,0
	białaczka (C91-C95)/leukaemias	5,8	-	-	7,5	9,0	23,3	14,5	26,4	20,8	98,1	54,0
	niezależne (pierwotne) mnogie umiejscowienia (C97) independent (primary) multiple sites	-	-	-	-	-	-	-	-	-	-	-
	in situ (D00-D09)	-	-	-	-	-	-	-	-	-	-	-
	w tym: of which											
	sutka (D05)/ breast	-	-	-	-	-	-	-	-	-	-	-

Wykres 31 Umieralność na wybrane nowotwory złośliwe wg umiejscowienia, grup wieku i miejsca zamieszkania – współczynniki surowe na 100 000 – **mężczyźni** 2007 r.

Graph 31 Cancer mortality for selected cancer by site, age group and place of residence – crude rates per 100 000 – **males** in 2007

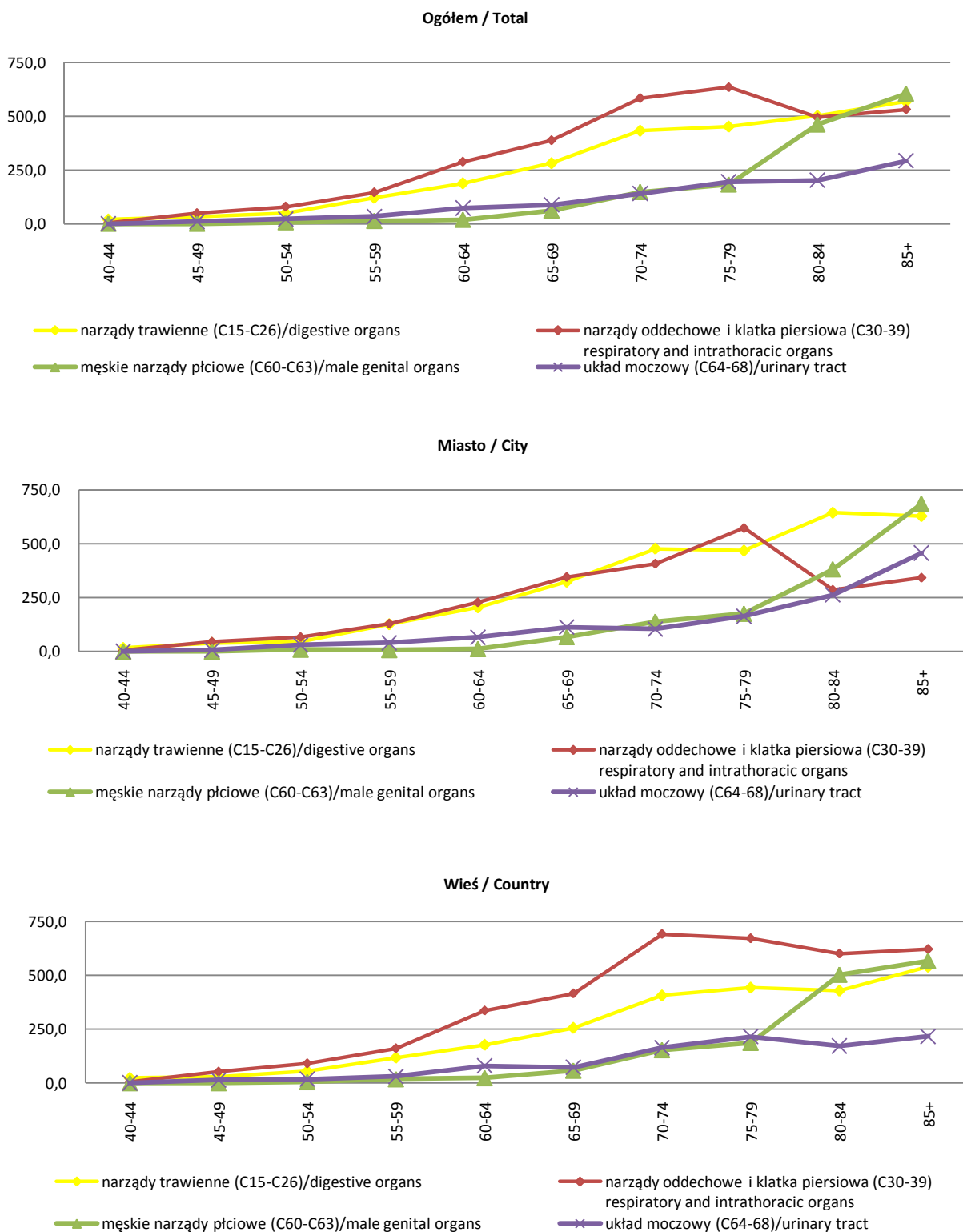


Tabela 50 Zgony i umieralność na nowotwory złośliwe wg umiejscowienia – ogółem kobiety 2007r.

Table 50 Cancer deaths and mortality by site – total females in 2007

Umiejscowienie /Site		Liczby bezwzględne Absolute numbers	Współczynniki surowe Crude rates per 100 000	Współczynniki standaryzowane Standardized rates per 100 000	Wskaźnik struktury Percentage %
Ogółem (C00-D09) / Total		1 728	160,5	83,4	100,0
z tego: specific	warga, jama ustna i gardło (C00-C14) oral cavity and pharynx	23	2,1	1,1	1,3
	narządy trawienne (C15-C26) digestive organs	504	46,8	21,9	29,2
	w tym: of which				
	przełyk (C15)/oesophagus	8	0,7	0,4	0,5
	żołądek (C16)/stomach	90	8,4	4,0	5,2
	okrężnica (C18)/colon	99	9,2	4,2	5,7
	zgięcie esiczoodbytnicze, odbytnica, odbyt i kanał odbytu (C19-C21) rectosigmoid junction, of rectum, anus and anal canal	75	7,0	3,3	4,3
	trzustka (C25)/pancreas	121	11,2	5,3	7,0
	narządy oddechowe i klatka piersiowa (C30-39) respiratory and intrathoracic organs	177	16,4	9,4	10,2
	w tym: of which				
	krtań (C32)/larynx	4	0,4	0,2	0,2
	tchawica, oskrzela i płuco (C33-34) trachea, bronchus and lung	162	15,0	8,7	9,4
	kości i chrząstka stawowa (C40-41) bone and articular cartilage	12	1,1	0,6	0,7
	czerniak i inne skóry (C43-44) melanoma and other malignant neoplasms of skin	52	4,8	2,0	3,0
	w tym: of which				
	czerniak (C43)/melanoma	23	2,1	1,1	1,3
	międzybłonek i tkanka miękka (C45-C49) mesothelial and soft tissue	19	1,8	1,0	1,1
	suteczka (C50)/breast	246	22,9	13,0	14,2
	żeńskie narządy płciowe (C51-C58) female genital organs	271	25,2	14,4	15,7
	w tym: of which				
	szyjka macicy (C53)/cervix uteri	62	5,8	3,6	3,6
	trzon macicy (C54)/corpus uteri	47	4,4	2,4	2,7
	jajnik (C56)/ovary	113	10,5	6,3	6,5
	układ moczowy (C64-68) urinary tract	55	5,1	2,3	3,2
	w tym: of which				
	nerki i miedniczki nerkowe (C64-C65) kidney, renal pelvis	30	2,8	1,3	1,7
	pęcherz moczowy (C67)/bladder	25	2,3	1,0	1,4
	oko, mózg i inne części centralnego systemu nerwowego (C69-C72) eye, brain and other parts of central nervous system	87	8,1	4,9	5,0
	w tym: of which				
	mózg (C71)/meninges	80	7,4	4,5	4,6
tarczyca i inne gruczoły wydzielania wewnętrznego (C73-C75) thyroid and other endocrine glands	16	1,5	1,1	0,9	
niedokładnie określone, wtórne i o nieokreślonym umiejscowieniu (C76-C80) ill-defined, secondary and unspecified sites	141	13,1	6,1	8,2	
tkanka limfatyczna, krwiotwórcza i tkanki pokrewne (C81-C96) lymphoid, haematopoietic and related tissue	123	11,4	5,5	7,1	
w tym: of which					
choroba Hodgkina (C81)/Hodgkin's disease	5	0,5	0,2	0,3	
chłoniaki (C82-85)/lymphomas	40	3,7	1,7	2,3	
białaczkę (C91-C95)/leukaemias	54	5,0	2,6	3,1	
niezależne (pierwotne) mnogie umiejscowienia (C97) independent (primary) multiple sites	2	0,2	0,1	0,1	
in situ (D00-D09)	-	-	-	-	
w tym: of which					
suteczka (D05)/ breast	-	-	-	-	
szyjki macicy (D06)/cervix uteri	-	-	-	-	

Tabela 51 Zgony i umieralność na nowotwory złośliwe wg umiejscowienia – miasto kobiety 2007r.

Table 51 Cancer deaths and mortality by site – city females in 2007

Umiejscowienie /Site		Liczby bezwzględne Absolute numbers	Współczynniki surowe Crude rates per 100 000	Współczynniki standaryzowane Standardized rates per 100 000	Wskaźnik struktury Percentage %
Ogółem (C00-D09) / Total		711	160,5	87,1	100,0
warga, jama ustna i gardło (C00-C14) oral cavity and pharynx		8	1,8	1,1	1,1
narządy trawienne (C15-C26) digestive organs		205	46,3	22,0	28,8
w tym: of which	przełyk (C15)/oesophagus	2	0,5	0,2	0,3
	żołądek (C16)/stomach	37	8,4	3,8	5,2
	okrężnica (C18)/colon	44	9,9	4,5	6,2
	zgięcie esiczoodbityczne, odbytnica, odbytnica i kanał odbytu (C19-C21) rectosigmoid junction, of rectum, anus and anal canal	26	5,9	2,9	3,7
	trzustka (C25)/pancreas	45	10,2	5,3	6,3
narządy oddechowe i klatka piersiowa (C30-39) respiratory and intrathoracic organs		81	18,3	10,7	11,4
w tym: of which	krtań (C32)/larynx	2	0,5	0,3	0,3
	tchawica, oskrzela i płuco (C33-34) trachea, bronchus and lung	76	17,2	10,0	10,7
kości i chrząstka stawowa (C40-41) bone and articular cartilage		3	0,7	0,5	0,4
czerniak i inne skóry (C43-44) melanoma and other malignant neoplasms of skin		17	3,8	1,8	2,4
w tym: of which	czerniak (C43)/melanoma	9	2,0	1,2	1,3
międzybłonek i tkanka miękka (C45-C49) mesothelial and soft tissue		3	0,7	0,3	0,4
sutek (C50)/breast		121	27,3	15,1	17,0
żeńskie narządy płciowe (C51-C58) female genital organs		118	26,6	16,5	16,6
w tym: of which	szyjka macicy (C53)/cervix uteri	23	5,2	3,6	3,2
	trzon macicy (C54)/corpus uteri	24	5,4	3,2	3,4
	jajnik (C56)/ovary	54	12,2	7,7	7,6
układ moczowy (C64-68) urinary tract		23	5,2	2,2	3,2
w tym: of which	nerki i miedniczki nerkowe (C64-C65) kidney, renal pelvis	13	2,9	1,3	1,8
	pęcherz moczowy (C67)/bladder	10	2,3	0,9	1,4
oko, mózg i inne części centralnego systemu nerwowego (C69-C72) eye, brain and other parts of central nervous system		34	7,7	5,0	4,8
w tym: of which	mózg (C71)/meninges	33	7,5	4,9	4,6
tarczyca i inne gruczoły wydzielania wewnętrznego (C73-C75) thyroid and other endocrine glands		9	2,0	1,7	1,3
nieokreślone, wtórne i o nieokreślonym umiejscowieniu (C76-C80) ill-defined, secondary and unspecified sites		47	10,6	5,1	6,6
tkanka limfatyczna, krwiotwórcza i tkanki pokrewne (C81-C96) lymphoid, haematopoietic and related tissue		41	9,3	4,9	5,8
w tym: of which	choroba Hodgkina (C81)/Hodgkin's disease	-	-	-	-
	chłoniaki (C82-85)/lymphomas	13	2,9	1,5	1,8
	białaczka (C91-C95)/leukaemias	22	5,0	2,6	3,1
niezależne (pierwotne) mnogie umiejscowienia (C97) independent (primary) multiple sites		1	0,2	0,1	0,1
in situ (D00-D09)		-	-	-	-
w tym: of which	sutka (D05)/ breast	-	-	-	-
	szyjki macicy (D06)/cervix uteri	-	-	-	-

Tabela 52 Zgony i umieralność na nowotwory złośliwe wg umiejscowienia – wieś kobiety 2007r.

Table 52 Cancer deaths and mortality by site – country females in 2007

Umiejscowienie /Site		Liczby bezwzględne Absolute numbers	Współczynniki surowe Crude rates per 100 000	Współczynniki standaryzowane Standardized rates per 100 000	Wskaźnik struktury Percentage %
Ogółem (C00-D09) / Total		1 017	160,5	80,9	100,0
z tego: specific	warga, jama ustna i gardło (C00-C14) oral cavity and pharynx	15	2,4	1,2	1,5
	narządy trawienne (C15-C26) digestive organs	299	47,2	22,0	29,4
	w tym: of which				
	przełyk (C15)/oesophagus	6	0,9	0,6	0,6
	żołądek (C16)/stomach	53	8,4	4,2	5,2
	okreźnica (C18)/colon	55	8,7	4,1	5,4
	zgięcie esiczoodbytnicze, odbytnica, odbyt i kanał odbytu (C19-C21) rectosigmoid junction, of rectum, anus and anal canal	49	7,7	3,6	4,8
	trzustka (C25)/pancreas	76	12,0	5,3	7,5
	narządy oddechowe i klatka piersiowa (C30-39) respiratory and intrathoracic organs	96	15,1	8,3	9,4
	w tym: of which				
	krtań (C32)/larynx	2	0,3	0,1	0,2
	tchawica, oskrzela i płuco (C33-34) trachea, bronchus and lung	86	13,6	7,6	8,5
	kości i chrząstka stawowa (C40-41) bone and articular cartilage	9	1,4	0,7	0,9
	czerniak i inne skóry (C43-44) melanoma and other malignant neoplasms of skin	35	5,5	2,1	3,4
	w tym: of which				
	czerniak (C43)/melanoma	14	2,2	1,1	1,4
	międzybłonek i tkanka miękka (C45-C49) mesothelial and soft tissue	16	2,5	1,6	1,6
	sutek (C50)/breast	125	19,7	11,5	12,3
	żeńskie narządy płciowe (C51-C58) female genital organs	153	24,1	12,8	15,0
	w tym: of which				
	szyjka macicy (C53)/cervix uteri	39	6,2	3,6	3,8
	trzon macicy (C54)/corpus uteri	23	3,6	1,9	2,3
	jajnik (C56)/ovary	59	9,3	5,2	5,8
	układ moczowy (C64-68)/urinary tract	32	5,0	2,6	3,1
	w tym: of which				
	nerki i miedniczki nerkowe (C64-C65) kidney, renal pelvis	17	2,7	1,4	1,7
	pęcherz moczowy (C67)/bladder	15	2,4	1,2	1,5
	oko, mózg i inne części centralnego systemu nerwowego (C69-C72) eye, brain and other parts of central nervous system	53	8,4	4,7	5,2
	w tym: of which				
	mózg (C71)/meninges	47	7,4	4,1	4,6
tarczycza i inne gruczoły wydzielania wewnętrznego (C73-C75) thyroid and other endocrine glands	7	1,1	0,6	0,7	
niedokładnie określone, wtórne i o nieokreślonym umiejscowieniu (C76-C80) ill-defined, secondary and unspecified sites	94	14,8	6,8	9,2	
tkanka limfatyczna, krwiotwórcza i tkanki pokrewne (C81-C96) lymphoid, haematopoietic and related tissue	82	12,9	5,8	8,1	
w tym: of which					
choroba Hodgkina (C81)/Hodgkin's disease	5	0,8	0,3	0,5	
chłoniaki (C82-85)/lymphomas	27	4,3	1,9	2,7	
białaczka (C91-C95)/leukaemias	32	5,0	2,6	3,1	
niezależne (pierwotne) mnogie umiejscowienia (C97) independent (primary) multiple sites	1	0,2	0,1	0,1	
in situ (D00-D09)	-	-	-	-	
w tym: of which					
sutka (D05)/ breast	-	-	-	-	
szyjki macicy (D06)/cervix uteri	-	-	-	-	

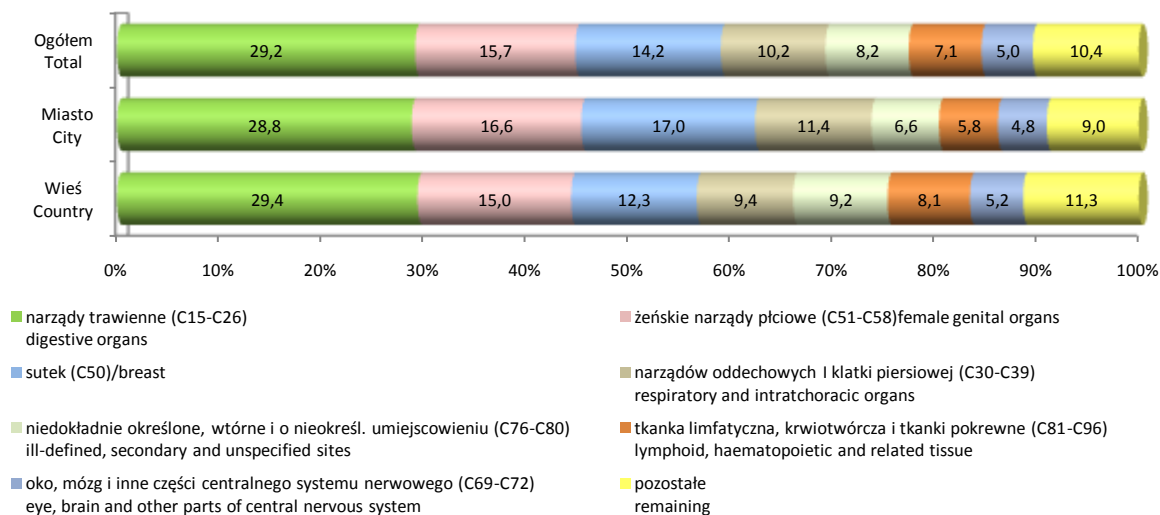
Tabela 53 Lista kolejności umiejscowienia nowotworów złośliwych wg standaryzowanych współczynników – **kobiety** 2007 r.

Table 53 Rank-list of cancer sites by standardized rates – **females** in 2007

Umiejscowienie site	Liczby bezwzględne Absolute numbers	Współczynniki surowe Crude rates per 100 000	Współczynniki standaryzowane Standardized rates per 100 000	Wskaźnik struktury Percentage %
narządy trawienne (C15-C26) digestive organs	504	46,8	21,9	29,2
żeńskie narządy płciowe (C51-C58) female genital organs	271	25,2	14,4	15,7
sutek (C50) breast	246	22,9	13,0	14,2
narządów oddechowych I klatki piersiowej (C30-C39) respiratory and intrathoracic organs	177	16,4	9,4	10,2
niedokładnie określone, wtórne i o nieokreślonym umiejscowieniu (C76-C80) ill-defined, secondary and unspecified sites	141	13,1	6,1	8,2
tkanka limfatyczna, krwiotwórcza i tkanki pokrewne (C81-C96) lymphoid, haematopoietic and related tissue	123	11,4	5,5	7,1
oko, mózg i inne części centralnego systemu nerwowego (C69-C72) eye, brain and other parts of central nervous system	87	8,1	4,9	5,0
układ moczowy (C64-68) urinary tract	55	5,1	2,3	3,2
czerniak i inne skóry (C43-44) melanoma and other malignant neoplasms of skin	52	4,8	2,0	3,0
wargę, jamę ustną i gardło (C00-C14) oral cavity and pharynx	23	2,1	1,1	1,3
tarczycę i inne gruczoły wydzielania wewnętrznego (C73-C75) thyroid and other endocrine glands	16	1,5	1,1	0,9
międzybłonek i tkanka miękka (C45-C49) mesothelial and soft tissue	19	1,8	1,0	1,1
kości i chrząstka stawowa (C40-41) bone and articular cartilage	12	1,1	0,6	0,7
niezależne (pierwotne) mnogie umiejscowienia (C97) independent (primary) multiple sites	2	0,2	0,1	0,1
in situ (D00-D09)	-	-	-	-

Wykres 32 Struktura zgonów na nowotwory złośliwe wg umiejscowienia i miejsca zamieszkania – **kobiety** 2007 r.

Graph 32 The structure of cancer deaths by site and place of residence – **females** in 2007



Wykres 33 Umieralność na wybrane nowotwory złośliwe wg umiejscowienia i miejsca zamieszkania – współczynniki standaryzowane na 100 000 – **kobiety** 2007 r.

Graph 33 Cancer mortality for selected cancer by site and place of residence – standardized rates per 100 000 – **females** in 2007

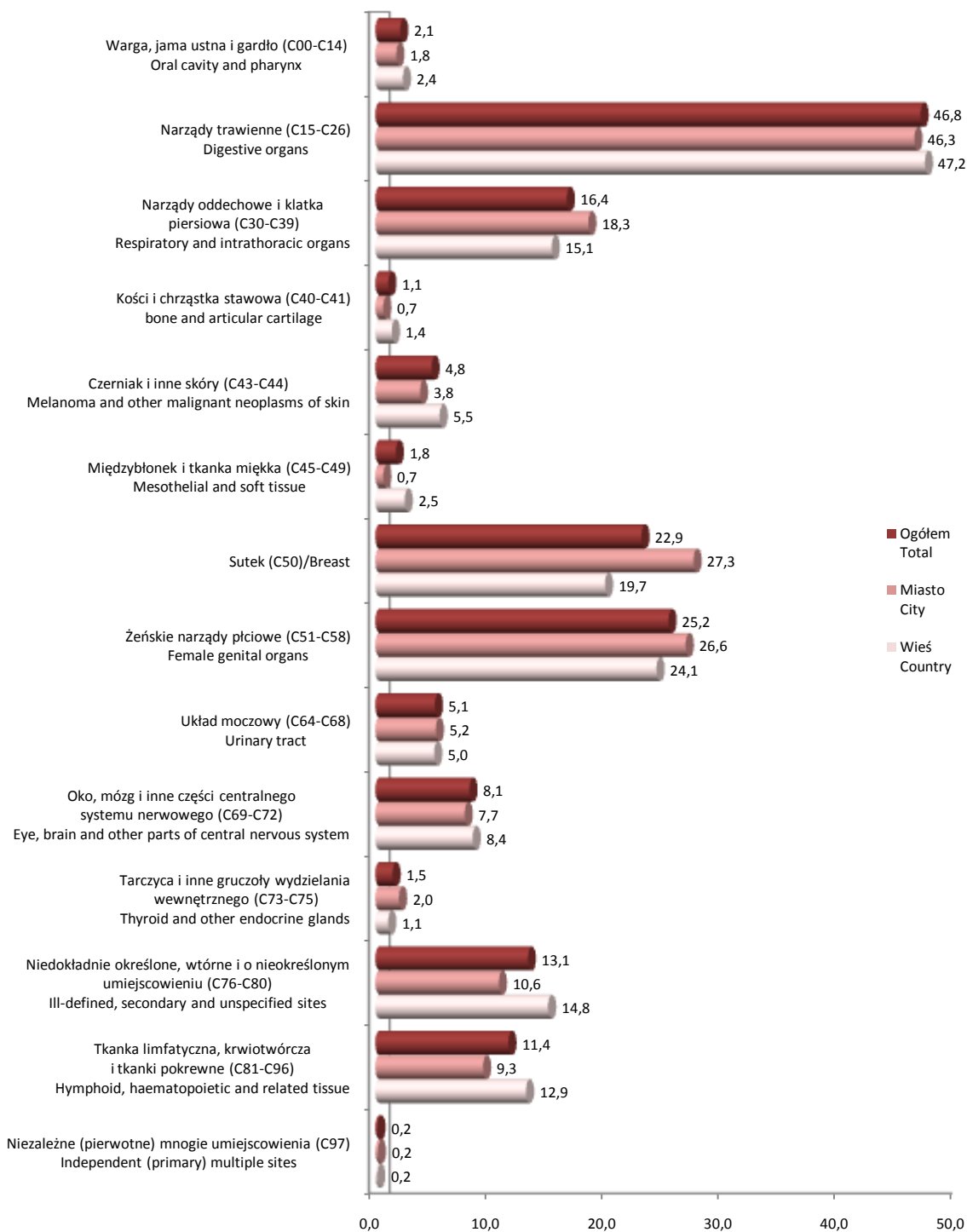


Tabela 54 Zgony na nowotwory złośliwe wg umiejscowienia i grup wieku – ogółem kobiety 2007r.

Table 54 Cancer deaths by site and age group – total females in 2007

Umiejscowienie Site		Ogółem Total	w tym w grupach wieku of which in age groups									
			40-44	45-49	50-54	55-59	60-64	65-69	70-74	75-79	80-84	85+
Ogółem (C00-D09) / Total		1 728		24	62	110	170	140	187	238	312	269
z tego: specific	warga, jama ustna i gardło (C00-C14) oral cavity and pharynx	23	-	-	-	2	3	3	1	5	3	1
	narządy trawienne (C15-C26) digestive organs	504		1	10	25	47	29	50	76	101	94
	w tym: of which											
	przełyk (C15)/oesophagus	8	-	-	-	-	3	1	-	-	1	-
	żołądek (C16)/stomach	90	-	-	1	3	9	5	11	13	20	14
	okrężnica (C18)/colon	99	-	-	-	7	8	9	8	12	18	22
	zgięcie esiczoodbudnicze, odbytnica, odbył i kanał odbytu (C19-C21) rectosigmoid junction, of rectum, anus and anal canal	75	-	-	3	4	6	4	6	19	15	11
	trzustka (C25)/pancreas	121	-	1	4	4	13	5	16	18	23	25
	narządy oddechowe i klatka piersiowa (C30-39) respiratory and intrathoracic organs	177	-	1	9	18	25	19	26	20	22	22
	w tym: of which											
	krtań (C32)/larynx	4	-	-	-	1	2	-	-	-	-	1
	tchawica, oskrzela i płuco (C33-34) trachea, bronchus and lung	162	-	1	7	16	23	18	25	20	19	19
	kości i chrząstka stawowa (C40-41) bone and articular cartilage	12	-	-	-	-	-	1	1	1	5	1
	czerniak i inne skóry (C43-44) melanoma and other malignant neoplasms of skin	52	-	-	1	3	1	-	4	6	11	12
	w tym: of which											
	czerniak (C43)/melanoma	23	-	-	1	2	1	-	4	3	3	5
	międzybłonek i tkanka miękka (C45-C49) mesothelial and soft tissue	19	-	-	1	-	1	4	2	2	4	4
	sutek (C50)/breast	246	-	6	17	21	35	20	23	30	35	30
	żeńskie narządy płciowe (C51-C58) female genital organs	271	-	9	13	21	22	32	36	39	36	38
	w tym: of which											
	szyjka macicy (C53)/cervix uteri	62	-	6	3	7	5	8	6	6	6	10
	trzon macicy (C54)/corpus uteri	47	-	-	-	2	4	8	7	10	6	5
	jajnik (C56)/ovary	113	-	2	9	9	11	13	19	14	13	14
	układ moczowy (C64-68) urinary tract	55	-	-	1	6	4	3	3	8	12	12
	w tym: of which											
	nerki i miedniczki nerkowe (C64-C65) kidney, renal pelvis	30	-	-	-	4	3	2	1	5	7	6
	pęcherz moczowy (C67)/bladder	25	-	-	1	2	1	1	2	3	5	6
	oko, mózg i inne części centr. systemu nerwowego (C69-C72) eye, brain and other parts of central nervous system	87	-	2	5	5	12	6	12	14	11	8
	w tym: of which											
	mózg (C71)/meninges	80	-	2	3	5	11	5	12	13	10	7
tarczycza i inne gruczoły wydzielania wewnętrznego (C73-C75) thyroid and other endocrine glands	16	-	-	2	1	1	3	-	2	4	-	
niedokładnie określone, wtórne i o nieokreślonym umiejscowieniu (C76-C80) ill-defined, secondary and unspecified sites	141	-	3	3	6	9	9	12	18	30	29	
tkanka limfatyczna, krwiotwórcza i tkanki pokrewne (C81-C96) lymphoid, haematopoietic and related tissue	123	-	2	-	2	9	11	16	17	38	18	
w tym: of which												
choroba Hodgkina (C81)/Hodgkin's disease	5	-	-	-	-	-	1	-	-	2	2	
chłoniaki (C82-85)/lymphomas	40	-	-	-	-	3	3	7	8	13	6	
białaczka (C91-C95)/leukaemias	54	-	2	-	1	6	5	6	6	13	6	
niezależne (pierwotne) mnogie umiejscowienia (C97) independent (primary) multiple sites	2	-	-	-	-	1	-	1	-	-	-	
in situ (D00-D09)	-	-	-	-	-	-	-	-	-	-	-	
w tym: of which												
sutka (D05)/ breast	-	-	-	-	-	-	-	-	-	-	-	
szyjki macicy (C53)/cervix uteri	-	-	-	-	-	-	-	-	-	-	-	

Tabela 55 Zgony na nowotwory złośliwe wg umiejscowienia i grup wieku – miasto kobiety 2007r.

Table 55 Cancer deaths by site and age group – city females in 2007

Umiejscowienie Site		Ogółem Total	w tym w grupach wieku of which in age groups									
			40-44	45-49	50-54	55-59	60-64	65-69	70-74	75-79	80-84	85+
Ogółem (C00-D09) / Total		711	7	13	29	58	83	66	79	104	112	85
z tego: specific	wargę, jama ustna i gardło (C00-C14) oral cavity and pharynx	8	-	-	-	1	2	1	1	2	1	-
	narządy trawienne (C15-C26) digestive organs	205	-	1	5	15	18	11	15	39	40	35
	w tym: of which											
	przełyk (C15)/oesophagus	2	-	-	-	-	-	-	-	-	1	-
	żołądek (C16)/stomach	37	-	-	1	1	5	1	2	6	8	6
	określona (C18)/colon	44	-	-	-	6	3	2	2	7	6	11
	zgięcie esiczoodbudownicze, odbytnica, odbył i kanał odbytu (C19-C21) rectosigmoid junction, of rectum, anus and anal canal	26	-	-	1	2	2	2	1	8	6	2
	trzustka (C25)/pancreas	45	-	1	3	2	5	2	7	9	7	8
	narządy oddechowe i klatka piersiowa (C30-39) respiratory and intrathoracic organs	81	-	-	4	11	14	11	14	6	9	5
	w tym: of which											
	krtań (C32)/larynx	2	-	-	-	1	1	-	-	-	-	-
	tchawica, oskrzela i płuco (C33-34) trachea, bronchus and lung	76	-	-	3	10	13	10	14	6	9	5
	kości i chrząstka stawowa (C40-41) bone and articular cartilage	3	1	-	-	-	-	-	1	1	-	-
	czerniak i inne skóry (C43-44) melanoma and other malignant neoplasms of skin	17	1	-	1	1	1	-	2	1	2	5
	w tym: of which											
	czerniak (C43)/melanoma	9	1	-	1	1	1	-	2	-	1	1
	międzybłonek i tkanka miękka (C45-C49) mesothelial and soft tissue	3	-	-	-	-	-	-	-	1	2	-
	sutek (C50)/breast	121	1	2	7	10	22	10	11	20	15	10
	żeńskie narządy płciowe (C51-C58) female genital organs	118	1	6	8	10	10	19	19	16	12	10
	w tym: of which											
	szyjka macicy (C53)/cervix uteri	23	1	4	1	2	2	4	3	3	1	1
	trzon macicy (C54)/corpus uteri	24	-	-	-	2	1	6	3	6	2	3
	jajnik (C56)/ovary	54	-	2	6	5	7	7	10	6	6	2
	układ moczowy (C64-68)/urinary tract	23	-	-	-	2	2	-	1	4	4	7
	w tym: of which											
	nerki i miedniczki nerkowe (C64-C65) kidney, renal pelvis	13	-	-	-	1	2	-	-	4	1	4
	pęcherz moczowy (C67)/bladder	10	-	-	-	1	-	-	1	-	3	3
oko, mózg i inne części centr. systemu nerwowego (C69-C72) eye, brain and other parts of central nervous system	34	1	2	2	3	5	3	6	5	2	-	
w tym: of which												
mózg (C71)/meninges	33	1	2	2	3	4	3	6	5	2	-	
tarczycę i inne gruczoły wydzielania wewnętrznego (C73-C75) thyroid and other endocrine glands	9	1	-	1	1	-	2	-	1	2	-	
niedokładnie określone, wtórne i o nieokreślonym umiejscowieniu (C76-C80) ill-defined, secondary and unspecified sites	47	-	1	1	3	3	4	6	1	10	11	
tkanka limfatyczna, krwiotwórcza i tkanki pokrewne (C81-C96) lymphoid, haematopoietic and related tissue	41	1	1	-	1	5	5	3	7	13	2	
w tym: of which												
choroba Hodgkina (C81)/Hodgkin's disease	-	-	-	-	-	-	-	-	-	-	-	
chłoniaki (C82-85)/lymphomas	13	-	-	-	-	1	2	2	2	5	1	
białaczka (C91-C95)/leukaemias	22	1	1	-	-	4	2	1	3	6	1	
niezależne (pierwotne) mnogie umiejscowienia (C97) independent (primary) multiple sites	1	-	-	-	-	1	-	-	-	-	-	
in situ (D00-D09)	-	-	-	-	-	-	-	-	-	-	-	
w tym: of which												
sutka (D05)/ breast	-	-	-	-	-	-	-	-	-	-	-	
szyjki macicy (C53)/cervix uteri	-	-	-	-	-	-	-	-	-	-	-	

Tabela 56 Zgony na nowotwory złośliwe wg umiejscowienia i grup wieku – wieś kobiety 2007r.

Table 56 Cancer deaths by site and age group – country females in 2007

Umiejscowienie Site		Ogółem Total	w tym w grupach wieku of which in age groups									
			40-44	45-49	50-54	55-59	60-64	65-69	70-74	75-79	80-84	85+
Ogółem (C00-D09) / Total		1 017	11	11	33	52	87	74	108	134	200	184
z tego: specific	warga, jama ustna i gardło (C00-C14) oral cavity and pharynx	15	-	-	-	1	1	2	-	3	2	1
	narządy trawienne (C15-C26) digestive organs	299	2	-	5	10	29	18	35	37	61	59
	w tym: of which											
	przełyk (C15)/oesophagus	6	-	-	-	-	3	1	-	-	-	-
	żołądek (C16)/stomach	53	2	-	-	2	4	4	9	7	12	8
	okrężnica (C18)/colon	55	-	-	-	1	5	7	6	5	12	11
	zgięcie esiczoodbytnicze, odbytnica, odbył i kanał odbytu (C19-C21) rectosigmoid junction, of rectum, anus and anal canal	49	-	-	2	2	4	2	5	11	9	9
	trzustka (C25)/pancreas	76	-	-	1	2	8	3	9	9	16	17
	narządy oddechowe i klatka piersiowa (C30-39) respiratory and intrathoracic organs	96	-	1	5	7	11	8	12	14	13	17
	w tym: of which											
	krtań (C32)/larynx	2	-	-	-	-	1	-	-	-	-	1
	tchawica, oskrzela i płuco (C33-34) trachea, bronchus and lung	86	-	1	4	6	10	8	11	14	10	14
	kości i chrząstka stawowa (C40-41) bone and articular cartilage	9	-	-	-	-	-	1	-	-	5	1
	czerniak i inne skóry (C43-44) melanoma and other malignant neoplasms of skin	35	1	-	-	2	-	-	2	5	9	7
	w tym: of which											
	czerniak (C43)/melanoma	14	1	-	-	1	-	-	2	3	2	4
	międzybłonek i tkanka miękka (C45-C49) mesothelial and soft tissue	16	1	-	1	-	1	4	2	1	2	4
	sutek (C50)/breast	125	3	4	10	11	13	10	12	10	20	20
	żeńskie narządy płciowe (C51-C58) female genital organs	153	1	3	5	11	12	13	17	23	24	28
	w tym: of which											
	szyjka macicy (C53)/cervix uteri	39	-	2	2	5	3	4	3	3	5	9
	trzon macicy (C54)/corpus uteri	23	-	-	-	-	3	2	4	4	4	2
	jajnik (C56)/ovary	59	1	-	3	4	4	6	9	8	7	12
	układ moczowy (C64-68)/urinary tract	32	-	-	1	4	2	3	2	4	8	5
	w tym: of which											
	nerki i miedniczki nerkowe (C64-C65) kidney, renal pelvis	17	-	-	-	3	1	2	1	1	6	2
	pęcherz moczowy (C67)/bladder	15	-	-	1	1	1	1	1	3	2	3
	oko, mózg i inne części centr. systemu nerwowego (C69-C72) eye, brain and other parts of central nervous system	53	-	-	3	2	7	3	6	9	9	8
	w tym: of which											
mózg (C71)/meninges	47	-	-	1	2	7	2	6	8	8	7	
tarczycy i inne gruczoły wydzielania wewnętrznego (C73-C75) thyroid and other endocrine glands	7	-	-	1	-	1	1	-	1	2	-	
niedokładnie określone, wtórne i o nieokreślonym umiejscowieniu (C76-C80) ill-defined, secondary and unspecified sites	94	2	2	2	3	6	5	6	17	20	18	
tkanka limfatyczna, krwiotwórcza i tkanki pokrewne (C81-C96) lymphoid, haematopoietic and related tissue	82	1	1	-	1	4	6	13	10	25	16	
w tym: of which												
choroba Hodgkina (C81)/Hodgkin's disease	5	-	-	-	-	-	1	-	-	2	2	
chłoniaki (C82-85)/lymphomas	27	-	-	-	-	2	1	5	6	8	5	
białaczka (C91-C95)/leukaemias	32	1	1	-	1	2	3	5	3	7	5	
niezależne (pierwotne) mnogie umiejscowienia (C97) in situ (D00-D09) independent (primary) multiple sites	1	-	-	-	-	-	-	1	-	-	-	
w tym: of which												
sutka (D05)/ breast	-	-	-	-	-	-	-	-	-	-	-	
szyjki macicy (C53)/cervix uteri	-	-	-	-	-	-	-	-	-	-	-	

Wykres 34 Struktura zgonów na wybrane nowotwory złośliwe wg umiejscowień, grup wieku i miejsca zamieszkania – **kobiety** 2007r.

Graph 34 The structure of cancer deaths for selected sites by sites, age group and place of residence – **females** in 2007

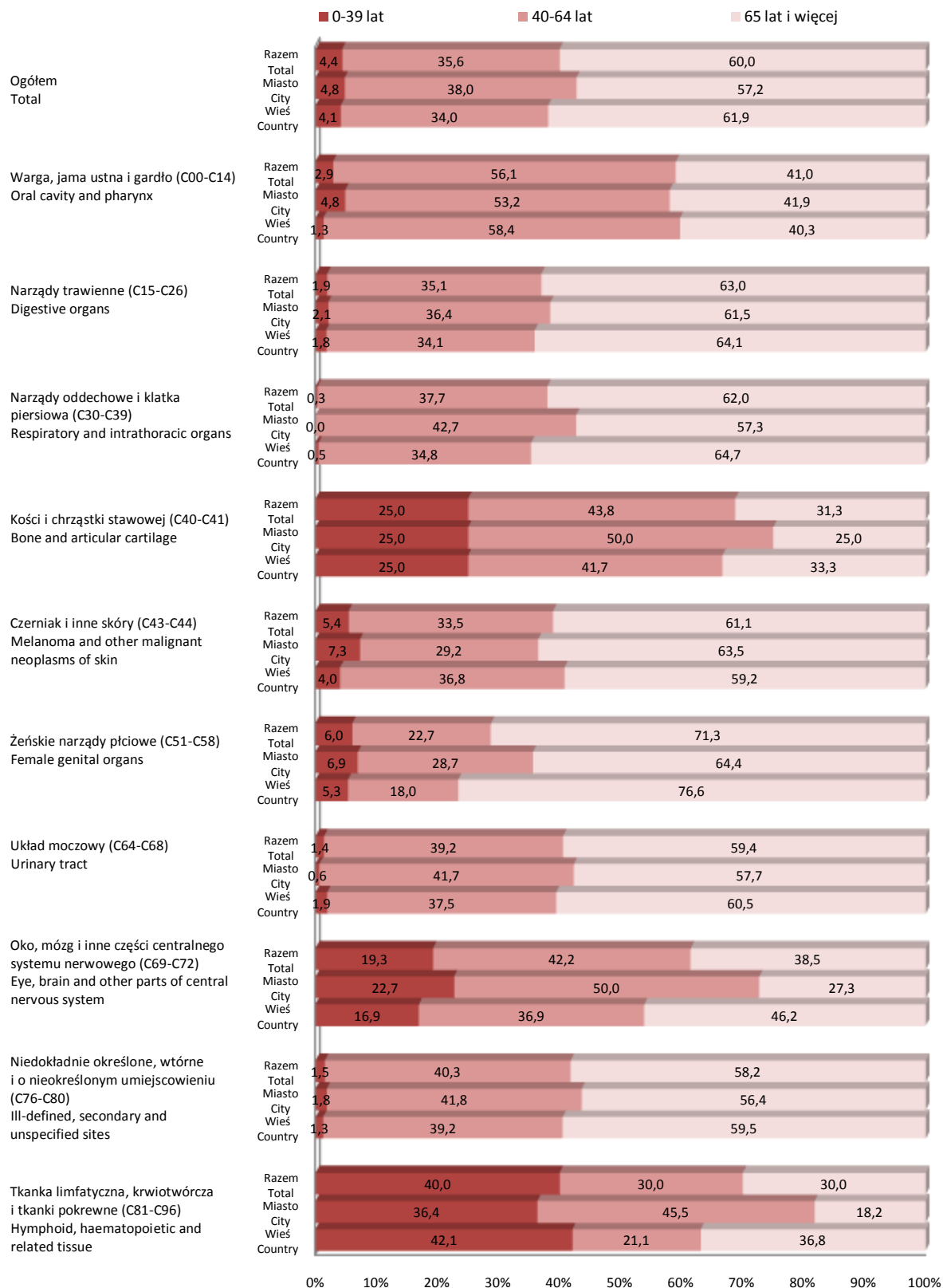


Tabela 57 Umieralność na nowotwory złośliwe wg umiejscowienia i grup wieku
– współczynniki surowe na 100 000 – **ogółem kobiety** 2007r.

Table 57 Cancer mortality by site and age group – crude rates per 100 000 – **total females** in 2007

	Umiejscowienie Site	Ogółem Total	w tym w grupach wieku of which in age groups									
			40-44	45-49	50-54	55-59	60-64	65-69	70-74	75-79	80-84	85+
	Ogółem (C00-D09) / Total	160,5	35,7	83,5	146,7	258,2	311,0	426,5	536,1	816,9	1029,9	1213,9
z tego: specific	warga, jama ustna i gardło (C00-C14) oral cavity and pharynx	2,1	-	-	2,7	4,6	6,7	2,3	11,3	7,9	3,8	33,7
	narządy trawienne (C15-C26) digestive organs	46,8	1,5	13,5	33,3	71,4	64,4	114,0	171,2	264,5	359,9	458,6
	w tym: of which											
	przełyk (C15)/oesophagus	0,7	-	-	-	4,6	2,2	-	-	2,6	-	20,2
	żołądek (C16)/stomach	8,4	-	1,3	4,0	13,7	11,1	25,1	29,3	52,4	53,6	80,9
	okreźnica (C18)/colon	9,2	-	-	9,3	12,2	20,0	18,2	27,0	47,1	84,2	101,2
	zgięcie esiczoodbytnicze, odbytnica, odbył i kanał odbytu (C19-C21) rectosigmoid junction, of rectum, anus and anal canal	7,0	-	4,0	5,3	9,1	8,9	13,7	42,8	39,3	42,1	47,2
	trzustka (C25)/pancreas	11,2	1,5	5,4	5,3	19,7	11,1	36,5	40,5	60,2	95,7	80,9
	narządy oddechowe i klatka piersiowa (C30-39) respiratory and intrathoracic organs	16,4	1,5	12,1	24,0	38,0	42,2	59,3	45,1	57,6	84,2	101,2
	w tym: of which											
	krtań (C32)/larynx	0,4	-	-	1,3	3,0	-	-	-	-	3,8	-
	tchawica, oskrzela i płuco (C33-34) trachea, bronchus and lung	15,0	1,5	9,4	21,3	34,9	40,0	57,0	45,1	49,7	72,7	94,4
	kości i chrząstka stawowa (C40-41) bone and articular cartilage	1,1	-	-	-	-	2,2	2,3	2,3	13,1	3,8	-
	czerniak i inne skóry (C43-44) melanoma and other malignant neoplasms of skin	4,8	-	1,3	4,0	1,5	-	9,1	13,5	28,8	45,9	74,2
	w tym: of which											
	czerniak (C43)/melanoma	2,1	-	1,3	2,7	1,5	-	9,1	6,8	7,9	19,1	6,7
	międzybłonek i tkanka miękka (C45-C49) mesothelial and soft tissue	1,8	-	1,3	-	1,5	8,9	4,6	4,5	10,5	15,3	-
	sutek (C50)/breast	22,9	8,9	22,9	28,0	53,2	44,4	52,5	67,6	91,6	114,9	148,4
	żeńskie narządy płciowe (C51-C58) female genital organs	25,2	13,4	17,5	28,0	33,4	71,1	82,1	87,8	94,3	145,5	134,9
	w tym: of which											
	szyjka macicy (C53)/cervix uteri	5,8	8,9	4,0	9,3	7,6	17,8	13,7	13,5	15,7	38,3	20,2
	trzon macicy (C54)/corpus uteri	4,4	-	-	2,7	6,1	17,8	16,0	22,5	15,7	19,1	33,7
	jajnik (C56)/ovary	10,5	3,0	12,1	12,0	16,7	28,9	43,3	31,5	34,0	53,6	40,5
	układ moczowy (C64-68) urinary tract	5,1	-	1,3	8,0	6,1	6,7	6,8	18,0	31,4	45,9	33,7
	w tym: of which											
	nerki i miedniczki nerkowe (C64-C65) kidney, renal pelvis	2,8	-	-	5,3	4,6	4,4	2,3	11,3	18,3	23,0	6,7
	pęcherz moczowy (C67)/bladder	2,3	-	1,3	2,7	1,5	2,2	4,6	6,8	13,1	23,0	27,0
	oko, mózg i inne części centr. systemu nerwowego (C69-C72) eye, brain and other parts of central nervous system	8,1	3,0	6,7	6,7	18,2	13,3	27,4	31,5	28,8	30,6	33,7
	w tym: of which											
	mózg (C71)/meninges	7,4	3,0	4,0	6,7	16,7	11,1	27,4	29,3	26,2	26,8	33,7
	tarczyca i inne gruczoły wydzielania wewnętrznego (C73-C75) thyroid and other endocrine glands	1,5	-	2,7	1,3	1,5	6,7	-	4,5	10,5	-	6,7
	niedokładnie określone, wtórne i o nieokreślonym umiejscowieniu (C76-C80) ill-defined, secondary and unspecified sites	13,1	4,5	4,0	8,0	13,7	20,0	27,4	40,5	78,6	111,0	134,9
tkanka limfatyczna, krwiotwórcza i tkanki pokrewne (C81-C96) lymphoid, haematopoietic and related tissue	11,4	3,0	-	2,7	13,7	24,4	36,5	38,3	99,5	68,9	54,0	
w tym: of which												
choroba Hodgkina (C81)/Hodgkin's disease	0,5	-	-	-	-	2,2	-	-	5,2	7,7	-	
chłoniaki (C82-85)/lymphomas	3,7	-	-	-	4,6	6,7	16,0	18,0	34,0	23,0	-	
białaczka (C91-C95)/leukaemias	5,0	3,0	-	1,3	9,1	11,1	13,7	13,5	34,0	23,0	47,2	
niezależne (pierwotne) mnogie umiejscowienia (C97) independent (primary) multiple sites	0,2	-	-	-	1,5	-	2,3	-	-	-	-	
in situ (D00-D09)	-	-	-	-	-	-	-	-	-	-	-	
w tym: of which												
sutka (D05)/ breast	-	-	-	-	-	-	-	-	-	-	-	
szyjki macicy (C53)/cervix uteri	-	-	-	-	-	-	-	-	-	-	-	

Tabela 58 Umieralność na nowotwory złośliwe wg umiejscowienia i grup wieku
– współczynniki surowe na 100 000 – miasto kobiety 2007r.

Table 58 Cancer mortality by site and age group – crude rates per 100 000 – city females in 2007

Umiejscowienie Site		Ogółem Total	w tym w grupach wieku of which in age groups									
			40-44	45-49	50-54	55-59	60-64	65-69	70-74	75-79	80-84	85+
Ogółem (C00-D09) / Total		160,5	46,0	82,7	151,4	260,7	329,0	439,5	601,1	824,3	1012,3	1316,8
z tego: specific	warga, jama ustna i gardło (C00-C14) oral cavity and pharynx	1,8	-	-	2,6	6,3	5,0	5,6	11,6	7,4	-	-
	narządy trawienne (C15-C26) digestive organs	46,3	3,5	14,3	39,2	56,5	54,8	83,5	225,4	294,4	416,8	496,2
	w tym: of which											
	przełyk (C15)/oesophagus	0,5	-	-	-	-	-	-	-	7,4	-	19,1
	żołądek (C16)/stomach	8,4	-	2,9	2,6	15,7	5,0	11,1	34,7	58,9	71,5	133,6
	okrężnica (C18)/colon	9,9	-	-	15,7	9,4	10,0	11,1	40,5	44,2	131,0	133,6
	zgięcie esiczoodbytnicze, odbytnica, odbył i kanał odbytu (C19-C21) rectosigmoid junction, of rectum, anus and anal canal	5,9	-	2,9	5,2	6,3	10,0	5,6	46,2	44,2	23,8	38,2
	trzustka (C25)/pancreas	10,2	3,5	8,6	5,2	15,7	10,0	38,9	52,0	51,5	95,3	19,1
	narządy oddechowe i klatka piersiowa (C30-39) respiratory and intrathoracic organs	18,3	-	11,4	28,7	44,0	54,8	77,9	34,7	66,2	59,5	133,6
	w tym: of which											
	krtań (C32)/larynx	0,5	-	-	2,6	3,1	-	-	-	-	-	-
	tchawica, oskrzela i płuco (C33-34) trachea, bronchus and lung	17,2	-	8,6	26,1	40,8	49,8	77,9	34,7	66,2	59,5	114,5
	kości i chrząstka stawowa (C40-41) bone and articular cartilage	0,7	-	-	-	-	-	5,6	5,8	-	-	-
	czerniak i inne skóry (C43-44) melanoma and other malignant neoplasms of skin	3,8	-	2,9	2,6	3,1	-	11,1	5,8	14,7	59,5	57,3
	w tym: of which											
	czerniak (C43)/melanoma	2,0	-	2,9	2,6	3,1	-	11,1	-	7,4	11,9	19,1
	międzybłonek i tkanka miękka (C45-C49) mesothelial and soft tissue	0,7	-	-	-	-	-	-	5,8	14,7	-	-
	sutek (C50)/breast	27,3	7,1	20,0	26,1	69,1	49,8	61,2	115,6	110,4	119,1	229,0
	żeńskie narządy płciowe (C51-C58) female genital organs	26,6	21,3	22,8	26,1	31,4	94,7	105,7	92,5	88,3	119,1	114,5
	w tym: of which											
	szyjka macicy (C53)/cervix uteri	5,2	14,2	2,9	5,2	6,3	19,9	16,7	17,3	7,4	11,9	19,1
	trzon macicy (C54)/corpus uteri	5,4	-	-	5,2	3,1	29,9	16,7	34,7	14,7	35,7	19,1
	jajnik (C56)/ovary	12,2	7,1	17,1	13,1	22,0	34,9	55,6	34,7	44,2	23,8	38,2
	układ moczowy (C64-68)/urinary tract	5,2	-	-	5,2	6,3	-	5,6	23,1	29,4	83,4	38,2
	w tym: of which											
	nerki i miedniczki nerkowe (C64-C65) kidney, renal pelvis	2,9	-	-	2,6	6,3	-	-	23,1	7,4	47,6	-
	pęcherz moczowy (C67)/bladder	2,3	-	-	2,6	-	-	5,6	-	22,1	35,7	38,2
	oko, mózg i inne części centr. systemu nerwowego (C69-C72) eye, brain and other parts of central nervous system	7,7	7,1	5,7	7,8	15,7	15,0	33,4	28,9	14,7	-	57,3
	w tym: of which											
	mózg (C71)/meninges	7,5	7,1	5,7	7,8	12,6	15,0	33,4	28,9	14,7	-	57,3
tarczyca i inne gruczoły wydzielania wewnętrznego (C73-C75) thyroid and other endocrine glands	2,0	-	2,9	2,6	-	10,0	-	5,8	14,7	-	-	
niedokładnie określone, wtórne i o nieokreślonym umiejscowieniu (C76-C80) ill-defined, secondary and unspecified sites	10,6	3,5	2,9	7,8	9,4	19,9	33,4	5,8	73,6	131,0	133,6	
tkanka limfatyczna, krwiotwórcza i tkanki pokrewne (C81-C96) lymphoid, haematopoietic and related tissue	9,3	3,5	-	2,6	15,7	24,9	16,7	40,5	95,7	23,8	57,3	
w tym: of which												
choroba Hodgkina (C81)/Hodgkin's disease	-	-	-	-	-	-	-	-	-	-	-	
chłoniaki (C82-85)/lymphomas	2,9	-	-	-	3,1	10,0	11,1	11,6	36,8	11,9	-	
białaczka (C91-C95)/leukaemias	5,0	3,5	-	-	12,6	10,0	5,6	17,3	44,2	11,9	57,3	
niezależne (pierwotne) mnogie umiejscowienia (C97) independent (primary) multiple sites	0,2	-	-	-	3,1	-	-	-	-	-	-	
in situ (D00-D09)	-	-	-	-	-	-	-	-	-	-	-	
w tym: of which												
sutka (D05)/ breast	-	-	-	-	-	-	-	-	-	-	-	
szyjki macicy (C53)/cervix uteri	-	-	-	-	-	-	-	-	-	-	-	

Tabela 59 Umieralność na nowotwory złośliwe wg umiejscowienia i grup wieku
– współczynniki surowe na 100 000 – wieś kobiety 2007r.

Table 59 Cancer mortality by by site and age group – crude rates per 100 000 – country females in 2007

Umiejscowienie Site	Ogółem Total	w tym w grupach wieku of which in age groups									
		40-44	45-49	50-54	55-59	60-64	65-69	70-74	75-79	80-84	85+
Ogółem (C00-D09) / Total	160,5	28,1	84,3	141,8	255,9	296,5	417,4	494,6	812,9	1038,2	1157,7
warga, jama ustna i gardło (C00-C14) oral cavity and pharynx	2,4	-	-	2,7	2,9	8,0	-	11,1	8,1	5,6	52,1
narządy trawienne (C15-C26) digestive organs	47,2	-	12,8	27,3	85,3	72,1	135,3	136,6	247,9	332,9	438,0
w tym: of which											
przełyk (C15)/oesophagus	0,9	-	-	-	8,8	4,0	-	-	-	-	20,9
żołądek (C16)/stomach	8,4	-	-	5,5	11,8	16,0	34,8	25,8	48,8	45,1	52,1
okreźnica (C18)/colon	8,7	-	-	2,7	14,7	28,1	23,2	18,5	48,8	62,1	83,4
zgięcie esiczoodbytnicze, odbytnica, odbyt i kanał odbytu (C19-C21) rectosigmoid junction, of rectum, anus and anal canal	7,7	-	5,1	5,5	11,8	8,0	19,3	40,6	36,6	50,8	52,1
trzustka (C25)/pancreas	12,0	-	2,6	5,5	23,5	12,0	34,8	33,2	65,0	95,9	114,7
narządy oddechowe i klatka piersiowa (C30-39) respiratory and intrathoracic organs	15,1	2,6	12,8	19,1	32,4	32,1	46,4	51,7	52,8	95,9	83,4
w tym: of which											
krtań (C32)/larynx	0,3	-	-	-	2,9	-	-	-	-	5,6	-
tchawica, oskrzela i płuco (C33-34) trachea, bronchus and lung	13,6	2,6	10,2	16,4	29,4	32,1	42,5	51,7	40,6	79,0	83,4
kości i chrząstka stawowa (C40-41) bone and articular cartilage	1,4	-	-	-	-	4,0	-	-	20,3	5,6	-
czerniak i inne skóry (C43-44) melanoma and other malignant neoplasms of skin	5,5	-	-	5,5	-	-	7,7	18,5	36,6	39,5	83,4
w tym: of which											
czerniak (C43)/melanoma	2,2	-	-	2,7	-	-	7,7	11,1	8,1	22,6	-
międzybłonek i tkanka miękka (C45-C49) mesothelial and soft tissue	2,5	-	2,6	-	2,9	16,0	7,7	3,7	8,1	22,6	-
sutek (C50)/breast	19,7	10,2	25,6	30,0	38,2	40,1	46,4	36,9	81,3	112,8	104,3
żeńskie narządy płciowe (C51-C58) female genital organs	24,1	7,7	12,8	30,0	35,3	52,1	65,7	84,9	97,5	158,0	146,0
w tym: of which											
szyjka macicy (C53)/cervix uteri	6,2	5,1	5,1	13,6	8,8	16,0	11,6	11,1	20,3	50,8	20,9
trzon macicy (C54)/corpus uteri	3,6	-	-	-	8,8	8,0	15,5	14,8	16,3	11,3	41,7
jajnik (C56)/ovary	9,3	-	7,7	10,9	11,8	24,0	34,8	29,5	28,5	67,7	41,7
układ moczowy (C64-68)/urinary tract	5,0	-	2,6	10,9	5,9	12,0	7,7	14,8	32,5	28,2	31,3
w tym: of which											
nerki i miedniczki nerkowe (C64-C65) kidney, renal pelvis	2,7	-	-	8,2	2,9	8,0	3,9	3,7	24,4	11,3	10,4
pęcherz moczowy (C67)/bladder	2,4	-	2,6	2,7	2,9	4,0	3,9	11,1	8,1	16,9	20,9
oko, mózg i inne części centr. systemu nerwowego (C69-C72) eye, brain and other parts of central nervous system	8,4	-	7,7	5,5	20,6	12,0	23,2	33,2	36,6	45,1	20,9
w tym: of which											
mózg (C71)/meninges	7,4	-	2,6	5,5	20,6	8,0	23,2	29,5	32,5	39,5	20,9
tarczycza i inne gruczoły wydzielania wewnętrznego (C73-C75) thyroid and other endocrine glands	1,1	-	2,6	-	2,9	4,0	-	3,7	8,1	-	10,4
niedokładnie określone, wtórne i o nieokreślonym umiejscowieniu (C76-C80) ill-defined, secondary and unspecified sites	14,8	5,1	5,1	8,2	17,6	20,0	23,2	62,7	81,3	101,6	135,6
tkanka limfatyczna, krwiotwórcza i tkanki pokrewne (C81-C96) lymphoid, haematopoietic and related tissue	12,9	2,6	-	2,7	11,8	24,0	50,2	36,9	101,6	90,3	52,1
w tym: of which											
choroba Hodgkina (C81)/Hodgkin's disease	0,8	-	-	-	-	4,0	-	-	8,1	11,3	-
chłoniaki (C82-85)/lymphomas	4,3	-	-	-	5,9	4,0	19,3	22,1	32,5	28,2	-
białaczka (C91-C95)/leukaemias	5,0	2,6	-	2,7	5,9	12,0	19,3	11,1	28,5	28,2	41,7
niezależne (pierwotne) mnogie umiejscowienia (C97) independent (primary) multiple sites	0,2	-	-	-	-	-	3,9	-	-	-	-
in situ (D00-D09)	-	-	-	-	-	-	-	-	-	-	-
w tym: of which											
sutka (D05)/ breast	-	-	-	-	-	-	-	-	-	-	-
szyjki macicy (C53)/cervix uteri	-	-	-	-	-	-	-	-	-	-	-

Wykres 35 Umieralność na wybrane nowotwory złośliwe wg umiejscowienia, grup wieku i miejsca zamieszkania – współczynniki surowe na 100 000 – **kobiety** 2007r.

Graph 35 Cancer mortality for selected cancer by site, age group and place of residence – crude rates per 100 000 – **females** in 2007

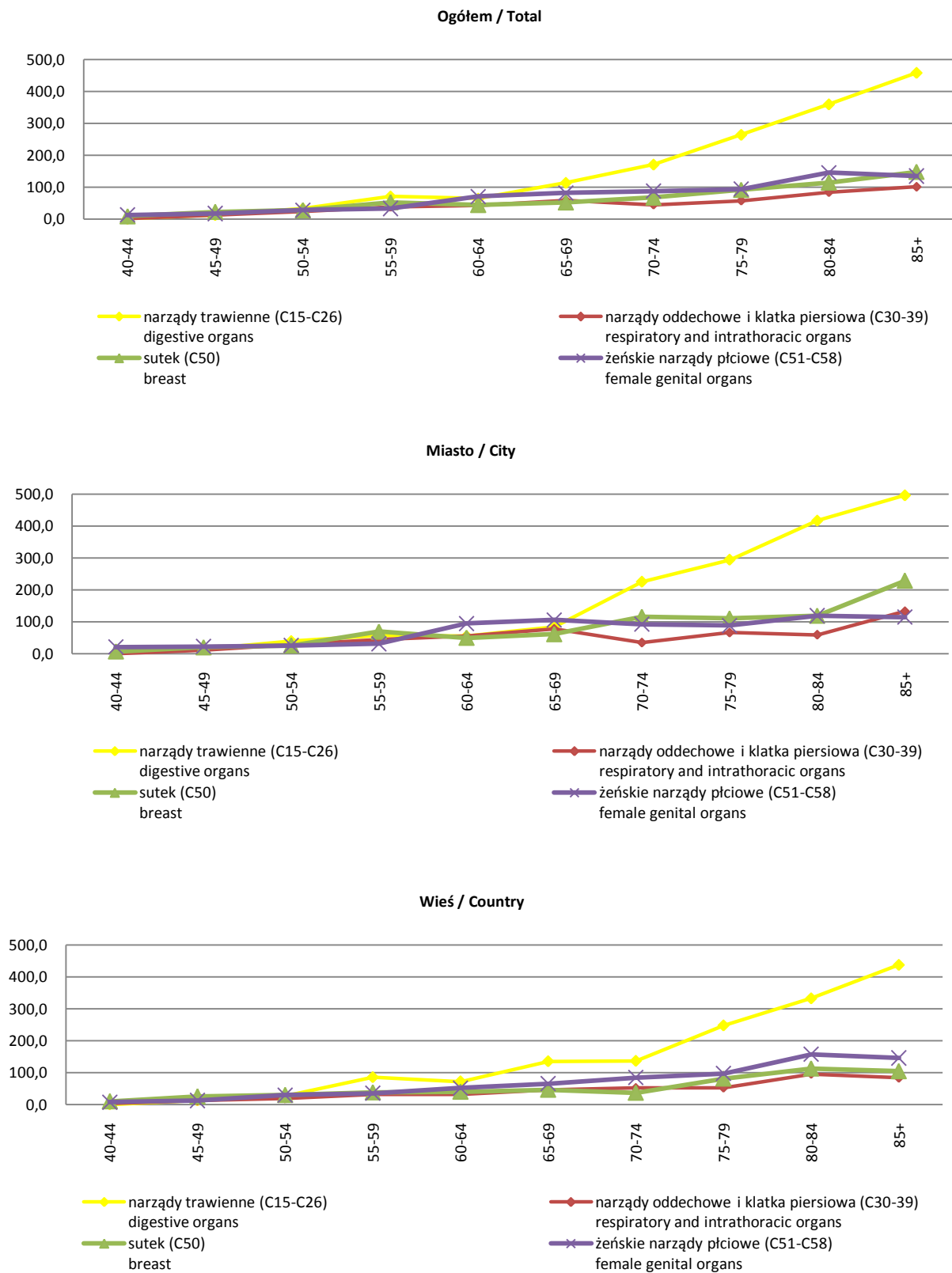


Tabela 60 Zgony na nowotwory złośliwe wg umiejscowienia i grup wieku – mężczyźni 2007r.

Table 60 Cancer deaths by site and age group – males in 2007

Umiejscowienie wg ICD-10		Ogółem	0-4	5-9	10-14	15-19	20-24	25-29	30-34	35-39	40-44	45-49	50-54	55-59	60-64	65-69	70-74	75-79	80-84	85+
C00-D09	Nowotwory złośliwe	2 501	2	1	3	4	6	3	6	11	34	94	163	257	277	344	476	427	264	129
C00	Warga	4	-	-	-	-	-	-	-	-	-	-	-	-	-	-	1	3	-	-
C02	Inne i nieokreślone części języka	10	-	-	-	-	-	-	-	-	-	-	2	4	4	-	-	-	-	-
C03	Dziąsło	1	-	-	-	-	-	-	-	-	-	-	-	1	-	-	-	-	-	-
C04	Dno jamy ustnej	10	-	-	-	-	-	-	-	-	-	2	4	1	1	-	-	2	-	-
C05	Podniebienie	1	-	-	-	-	-	-	-	-	-	-	1	-	-	-	-	-	-	-
C06	Inne i nieokreślone części jamy ustnej	1	-	-	-	-	-	-	-	-	-	-	-	-	-	1	-	-	-	-
C07	Ślinianka przyuszna	4	-	-	-	-	-	-	-	-	-	-	1	-	-	-	2	-	1	-
C08	Inne i nieokreślone duże gruczoły ślinowe	2	-	-	-	-	-	-	-	-	-	-	-	-	-	1	-	1	-	-
C09	Migdałek	11	-	-	-	-	-	-	-	-	-	1	2	5	1	1	-	-	1	-
C10	Część ustna gardła (oropharynx)	6	-	-	-	-	-	-	-	-	-	-	1	2	-	2	1	-	-	-
C11	Część nosowa gardła (nasopharynx)	3	-	-	-	-	-	-	-	-	-	-	-	1	-	1	1	-	-	-
C12	Zachyłek gruszkowaty	2	-	-	-	-	-	-	-	-	-	-	-	1	1	-	-	-	-	-
C13	Część krtaniowa gardła (hypopharynx)	9	-	-	-	-	-	-	-	-	-	2	2	1	1	1	1	-	-	1
C14	Inne i bliżej nieokreśl. umiejsc. w obrębie wargi, jamy ustnej i gardła	12	-	-	-	-	-	-	-	-	-	1	2	2	4	-	1	2	-	-
C15	Przełyk	43	-	-	-	-	-	-	-	-	-	3	8	9	3	7	9	3	-	1
C16	Żołądek	180	-	-	-	-	1	-	2	7	5	8	14	19	25	40	30	21	8	8
C17	Jelito cienkie	4	-	-	-	-	-	-	1	-	-	-	-	-	-	1	-	1	1	-
C18	Okrężnica	148	-	-	-	-	-	-	2	4	7	5	12	16	21	27	30	16	8	8
C19	Zgięcie esiczo-odbytnicze	4	-	-	-	-	-	-	-	-	-	-	-	-	1	1	-	2	-	-
C20	Odbytnica	79	-	-	-	-	-	-	1	1	1	5	14	13	12	10	9	8	5	5
C21	Odbyt i kanał odbytu	21	-	-	-	-	-	-	-	1	1	-	3	1	-	6	5	1	3	3
C22	Wątroba i przewody żółciowe wewnątrzwątrobowe	42	-	-	-	-	-	-	-	1	2	3	5	4	3	15	6	1	2	2
C23	Pęcherzyk żółciowy	13	-	-	-	-	-	-	-	-	-	-	1	3	1	7	1	-	-	-
C24	Inne i nieokreślone części dróg żółciowych	8	-	-	-	-	-	-	-	-	-	-	-	-	2	-	-	2	3	1
C25	Trzustka	106	-	-	-	-	-	-	-	-	-	5	7	16	10	24	17	15	10	2
C26	Inne i niedokładnie określone narządy trawienne	6	-	-	-	-	-	-	-	-	-	1	1	-	-	1	1	-	1	1
C30	Jama nosowa i ucho środkowe	2	-	-	-	-	-	-	-	-	-	-	1	-	-	-	-	-	1	-
C31	Zatoki przynosowe	3	-	-	-	-	-	-	-	-	-	-	1	-	-	-	1	-	1	-
C32	Krtań	67	-	-	-	-	-	-	-	-	-	5	10	12	8	7	10	7	5	3
C33	Tchawica	1	-	-	-	-	-	-	-	-	-	-	-	-	-	1	-	-	-	-
C34	Oskrzele i płuco	760	-	-	-	-	-	-	1	3	30	46	76	100	122	165	139	54	24	24
C38	Serce, śródpiersie i opłucna	9	-	-	-	-	-	-	-	-	-	2	-	1	2	1	1	-	-	2
C39	Inne i niedokł. określ. części układu oddech. i narządów klatki piersiowej	2	-	-	-	-	-	-	-	-	-	-	-	-	-	1	1	-	-	-
C40	Kości i chrząstki stawowe kończyn	6	-	-	1	1	-	1	-	-	1	-	-	-	1	-	-	1	-	-
C41	Kości i chrząstki stawowe o innym i nieokreśl. umiejsc.	5	-	-	-	-	1	-	-	-	-	-	-	-	-	-	2	-	1	1
C43	Czerniak złośliwy skóry	38	-	-	-	-	-	-	-	1	2	4	6	5	6	3	5	3	3	-
C44	Inne skóry	16	-	-	-	-	-	-	-	-	-	-	-	2	-	3	1	4	4	2
C45	Międzybłoniak	4	-	-	-	-	-	-	-	-	-	-	-	-	-	2	-	2	-	-
C46	Mięsak Kaposi'ego	1	-	-	-	-	-	-	-	-	-	-	-	1	-	-	-	-	-	-
C47	Nerwy obwodowe i autonomiczny układ nerwowy	2	1	-	-	-	-	-	-	-	-	-	1	-	-	-	-	-	-	-
C48	Przestrzeń zaotrzewnowa i otrzewna	7	-	-	-	1	-	-	-	-	-	-	-	-	-	1	4	-	1	-

Tabela 60 Zgony na nowotwory złośliwe wg umiejscowienia i grup wieku – mężczyźni 2007r. (dok.)

Table 60 Cancer deaths by site and age group – males in 2007 (cont.)

Umiejscowienie wg ICD-10		Ogółem	0-4	5-9	10-14	15-19	20-24	25-29	30-34	35-39	40-44	45-49	50-54	55-59	60-64	65-69	70-74	75-79	80-84	85+
C49	Tkanka łączna i inne tkanki miękkie	6	1	-	-	-	-	-	-	-	-	-	2	1	-	-	-	-	1	1
C50	Sutek	1	-	-	-	-	-	-	-	-	1	-	-	-	-	-	-	-	-	-
C60	Prącie	6	-	-	-	-	-	-	-	-	-	-	-	-	1	1	3	-	1	-
C61	Gruczoł krokowy	211	-	-	-	-	-	-	-	-	-	-	5	8	6	20	42	42	55	33
C62	Jądro	2	-	-	-	-	-	1	-	-	-	-	-	-	-	-	-	-	1	-
C64	Nerka za wyjątkiem miedniczki nerkowej	109	-	-	-	-	-	-	-	-	-	6	13	11	16	19	18	18	3	5
C65	Miedniczka nerkowa	1	-	-	-	-	-	-	-	-	-	-	-	-	-	-	-	-	-	1
C66	Moczowód	1	-	-	-	-	-	-	-	-	-	-	-	-	1	-	-	-	-	-
C67	Pęcherz moczowy	120	-	-	-	-	-	-	-	-	-	2	4	10	11	11	25	26	22	9
C68	Inne i nieokreśl. narządy moczowe	2	-	-	-	-	-	-	-	-	-	-	-	-	-	-	-	1	-	1
C69	Oko	3	-	-	-	-	-	-	-	-	-	1	-	-	-	2	-	-	-	-
C70	Opony	2	-	-	-	-	-	-	-	-	-	-	-	-	-	1	1	-	-	-
C71	Mózg	76	-	1	1	-	1	-	-	3	9	5	4	7	7	11	7	11	8	1
C72	Rdzeń kręgowy, nerwy czaszkowe i inne części centr. systemu nerwowego	2	-	-	-	-	-	-	-	-	-	-	-	-	1	-	-	1	-	-
C73	Tarczycza	3	-	-	-	-	-	-	-	-	-	-	1	-	1	-	-	-	1	-
C74	Nadnercza	3	-	-	-	-	-	-	-	-	-	1	1	-	1	-	-	-	-	-
C76	Umiejscowienia inne i niedokł. określ.	9	-	-	-	-	-	-	-	-	-	1	1	-	2	1	2	1	-	1
C80	Bez określenia jego umiejscowienia	139	-	-	-	1	-	-	-	1	2	2	11	13	16	16	26	29	15	7
C81	Choroba Hodgkina	9	-	-	-	-	1	-	1	-	1	1	-	2	-	1	1	-	1	-
C82	Chłoniak nieziarniczy guzkowy (grudkowy)	7	-	-	-	-	-	-	-	-	-	1	-	2	-	1	2	1	-	-
C83	Chłoniaki nieziarnicze rozlane	7	-	-	-	1	-	-	-	-	-	-	-	3	-	1	1	1	-	-
C84	Obwodowy i skórny chłoniak z komórek T	1	-	-	-	-	-	-	-	-	-	-	-	-	-	-	1	-	-	-
C85	Inne i nieokreśl. postacie chłoniaków nieziarniczych	31	-	-	1	-	-	-	-	-	-	-	-	3	1	7	6	6	5	2
C88	Złośliwe choroby immunoproliferacyjne	2	-	-	-	-	-	-	-	1	-	-	-	-	-	-	-	-	1	-
C90	Szpiczak mnogi i nowotwory z komórek plazmatycznych	25	-	-	-	-	-	-	-	-	-	1	-	2	1	3	4	11	2	1
C91	Białaczka limfatyczna	30	-	-	-	-	1	1	1	-	-	-	3	-	5	4	4	4	6	1
C92	Białaczka szpikowa	30	-	-	-	-	1	-	2	-	1	1	1	5	5	1	4	5	4	-
C93	Białaczka monocytowa	1	-	-	-	-	-	-	-	-	-	-	-	-	-	-	-	-	1	-
C94	Inne białaczki określonego rodzaju	1	-	-	-	-	-	-	-	-	-	-	-	-	-	-	-	-	1	-
C95	Białaczka z komórek nieokreślonego rodzaju	4	-	-	-	-	-	-	-	-	-	-	-	-	-	-	-	-	1	2
C96	Inny i nieokreśl. tkanki limfatycznej, krwiotwórczej i tkanek pokrewnych	4	-	-	-	-	-	-	-	-	-	-	-	1	1	-	-	1	-	1

Tabela 61 Umieralność na nowotwory złośliwe wg umiejscowienia i grup wieku
– współczynniki surowe na 100 000 – **mężczyźni** 2007r.

Table 61 Cancer deaths by site and age group – crude rates per 100 000 – **males** in 2007

Umiejscowienie wg ICD-10		Ogółem	0-4	5-9	10-14	15-19	20-24	25-29	30-34	35-39	40-44	45-49	50-54	55-59	60-64	65-69	70-74	75-79	80-84	85+
C00-D09	Nowotwory złośliwe	242,9	3,8	1,7	4,2	4,5	6,2	3,4	7,6	15,8	48,8	124,4	223,5	421,8	727,3	1011,9	1563,0	1857,5	2138,5	2367,0
C00	Warga	0,4	-	-	-	-	-	-	-	-	-	-	-	-	-	-	3,3	13,1	-	-
C02	Inne i nieokreślone części języka	1,0	-	-	-	-	-	-	-	-	-	-	2,7	6,6	10,5	-	-	-	-	-
C03	Dziąsło	0,1	-	-	-	-	-	-	-	-	-	-	-	1,6	-	-	-	-	-	-
C04	Dno jamy ustnej	1,0	-	-	-	-	-	-	-	-	-	2,6	5,5	1,6	2,6	-	-	8,7	-	-
C05	Podniebienie	0,1	-	-	-	-	-	-	-	-	-	-	1,4	-	-	-	-	-	-	-
C06	Inne i nieokreślone części jamy ustnej	0,1	-	-	-	-	-	-	-	-	-	-	-	-	-	2,9	-	-	-	-
C07	Slinianka przyuszna	0,4	-	-	-	-	-	-	-	-	-	-	1,4	-	-	-	6,6	-	8,1	-
C08	Inne i nieokreślone duże gruczoły ślinowe	0,2	-	-	-	-	-	-	-	-	-	-	-	-	-	2,9	-	4,4	-	-
C09	Migdałek	1,1	-	-	-	-	-	-	-	-	-	1,3	2,7	8,2	2,6	2,9	-	-	8,1	-
C10	Część ustna gardła (oropharynx)	0,6	-	-	-	-	-	-	-	-	-	-	1,4	3,3	-	5,9	3,3	-	-	-
C11	Część nosowa gardła (nasopharynx)	0,3	-	-	-	-	-	-	-	-	-	-	-	1,6	-	2,9	3,3	-	-	-
C12	Zachyłek gruszkowaty	0,2	-	-	-	-	-	-	-	-	-	-	-	1,6	2,6	-	-	-	-	-
C13	Część krtańniowa gardła (hypopharynx)	0,9	-	-	-	-	-	-	-	-	-	2,6	2,7	1,6	2,6	2,9	3,3	-	-	18,3
C14	Inne i bliżej nieokreśl. umiejsc. w obrębie wargi, jamy ustnej i gardła	1,2	-	-	-	-	-	-	-	-	-	1,3	2,7	3,3	10,5	-	3,3	8,7	-	-
C15	Przełyk	4,2	-	-	-	-	-	-	-	-	-	4,0	11,0	14,8	7,9	20,6	29,6	13,1	-	18,3
C16	Żołądek	17,5	-	-	-	-	1,0	-	2,9	10,1	6,6	11,0	23,0	49,9	73,5	131,3	130,5	170,1	146,8	
C17	Jelito cienkie	0,4	-	-	-	-	-	-	1,4	-	-	-	-	-	-	2,9	-	4,4	8,1	-
C18	Okrężnica	14,4	-	-	-	-	-	-	2,5	-	5,7	9,3	6,9	19,7	42,0	61,8	88,7	130,5	129,6	146,8
C19	Zgięcie esiczo-odbytnicze	0,4	-	-	-	-	-	-	-	-	-	-	-	-	2,6	2,9	-	8,7	-	-
C20	Odbytnica	7,7	-	-	-	-	-	-	1,4	1,4	1,3	6,9	23,0	34,1	35,3	32,8	39,2	64,8	91,7	
C21	Odbyt i kanał odbytu	2,0	-	-	-	-	-	-	-	-	1,4	1,3	-	4,9	2,6	-	19,7	21,8	8,1	55,0
C22	Wątroba i przewody żółciowe wewnątrzwątrobowe	4,1	-	-	-	-	-	-	-	-	1,4	2,6	4,1	8,2	10,5	8,8	49,3	26,1	8,1	36,7
C23	Pęcherzyk żółciowy	1,3	-	-	-	-	-	-	-	-	-	-	-	1,6	7,9	2,9	23,0	4,4	-	-
C24	Inne i nieokreślone części dróg żółciowych	0,8	-	-	-	-	-	-	-	-	-	-	-	-	5,3	-	-	8,7	24,3	18,3
C25	Trzustka	10,3	-	-	-	-	-	-	-	-	-	6,6	9,6	26,3	26,3	70,6	55,8	65,3	81,0	36,7
C26	Inne i niedokładnie określone narządy trawienne	0,6	-	-	-	-	-	-	-	-	-	1,3	1,4	-	-	2,9	3,3	-	8,1	18,3
C30	Jama nosowa i ucho środkowe	0,2	-	-	-	-	-	-	-	-	-	-	1,4	-	-	-	-	-	8,1	-
C31	Zatoki przynosowe	0,3	-	-	-	-	-	-	-	-	-	-	1,4	-	-	-	3,3	-	8,1	-
C32	Krtień	6,5	-	-	-	-	-	-	-	-	-	6,6	13,7	19,7	21,0	20,6	32,8	30,5	40,5	55,0
C33	Tchawica	0,1	-	-	-	-	-	-	-	-	-	-	-	-	-	2,9	-	-	-	-
C34	Oskrzele i ptucho	73,8	-	-	-	-	-	-	1,4	4,3	39,7	63,1	124,7	262,6	358,9	541,8	604,7	437,4	440,4	
C38	Serce, śródpiersie i opłucna	0,9	-	-	-	-	-	-	-	-	-	2,6	-	1,6	5,3	2,9	3,3	-	-	36,7
C39	Inne i niedokł. okreśł. części układu oddech. i narz.kłatkii piersiowej	0,2	-	-	-	-	-	-	-	-	-	-	-	-	-	2,9	3,3	-	-	-
C40	Kości i chrząstki stawowe kończyn	0,6	-	-	1,4	1,1	-	1,1	-	-	1,4	-	-	-	2,6	-	-	4,4	-	-
C41	Kości i chrząstki stawowe o innym i nieokreśl. umiejsc.	0,5	-	-	-	-	1,0	-	-	-	-	-	-	-	-	-	6,6	-	8,1	18,3
C43	Czerniak złośliwy skóry	3,7	-	-	-	-	-	-	-	1,4	2,9	5,3	8,2	8,2	15,8	8,8	16,4	13,1	24,3	-
C44	Inne skóry	1,6	-	-	-	-	-	-	-	-	-	-	-	3,3	-	8,8	3,3	17,4	32,4	36,7
C45	Międzybloniak	0,4	-	-	-	-	-	-	-	-	-	-	-	-	-	5,9	-	8,7	-	-
C46	Mięsak Kaposi'ego	0,1	-	-	-	-	-	-	-	-	-	-	-	1,6	-	-	-	-	-	-
C47	Nerwy obwodowe i autonomiczny układ nerwowy	0,2	1,9	-	-	-	-	-	-	-	-	-	1,4	-	-	-	-	-	-	-

Tabela 61 Umieralność na nowotwory złośliwe wg umiejscowienia i grup wieku
– współczynniki surowe na 100 000 – **mężczyźni** 2007r. (dok.)

Table 61 Cancer mortality by site and age group – crude rates per 100 000 – **males** in 2007 (cont.)

Umiejscowienie wg ICD-10	Ogółem	0-4	5-9	10-14	15-19	20-24	25-29	30-34	35-39	40-44	45-49	50-54	55-59	60-64	65-69	70-74	75-79	80-84	85+
C48 Przerzeń zaotrzewnowa i otrzewna	0,7	-	-	-	1,1	-	-	-	-	-	-	-	-	-	2,9	13,1	-	8,1	-
C49 Tkanka łączna i inne tkanki miękkie	0,6	1,9	-	-	-	-	-	-	-	-	-	2,7	1,6	-	-	-	-	8,1	18,3
C50 Sutek	0,1	-	-	-	-	-	-	-	-	1,4	-	-	-	-	-	-	-	-	-
C60 Prącie	0,6	-	-	-	-	-	-	-	-	-	-	-	-	2,6	2,9	9,9	-	8,1	-
C61 Gruczoł krokowy	20,5	-	-	-	-	-	-	-	-	-	-	6,9	13,1	15,8	58,8	137,9	182,7	445,5	605,5
C62 Jądro	0,2	-	-	-	-	-	1,1	-	-	-	-	-	-	-	-	-	-	8,1	-
C64 Nerka za wyjątkiem miedniczki nerkowej	10,6	-	-	-	-	-	-	-	-	-	7,9	17,8	18,1	42,0	55,9	59,1	78,3	24,3	91,7
C65 Miedniczka nerkowa	0,1	-	-	-	-	-	-	-	-	-	-	-	-	-	-	-	-	-	18,3
C66 Moczowód	0,1	-	-	-	-	-	-	-	-	-	-	-	-	2,6	-	-	-	-	-
C67 Pęcherz moczowy	11,7	-	-	-	-	-	-	-	-	-	2,6	5,5	16,4	28,9	32,4	82,1	113,1	178,2	165,1
C68 Inne i nieokreśl. narządy moczowe	0,2	-	-	-	-	-	-	-	-	-	-	-	-	-	-	-	4,4	-	18,3
C69 Oko	0,3	-	-	-	-	-	-	-	-	-	1,3	-	-	-	5,9	-	-	-	-
C70 Opony	0,2	-	-	-	-	-	-	-	-	-	-	-	-	-	2,9	3,3	-	-	-
C71 Mózg	7,4	-	1,7	1,4	-	1,0	-	-	4,3	12,9	6,6	5,5	11,5	18,4	32,4	23,0	47,9	64,8	18,3
C72 Rdzeń kręgowy, nerwy czaszkowe i inne części centr. systemu nerwowego	0,2	-	-	-	-	-	-	-	-	-	-	-	-	2,6	-	-	4,4	-	-
C73 Tarczyca	0,3	-	-	-	-	-	-	-	-	-	-	1,4	-	2,6	-	-	-	8,1	-
C74 Nadnercza	0,3	-	-	-	-	-	-	-	-	-	1,3	1,4	-	2,6	-	-	-	-	-
C76 Umiejscowienia inne i niedokł. okreśł.	0,9	-	-	-	-	-	-	-	-	-	1,3	1,4	-	5,3	2,9	6,6	4,4	-	18,3
C80 Bez określenia jego umiejscowienia	13,5	-	-	-	1,1	-	-	-	1,4	2,9	2,6	15,1	21,3	42,0	47,1	85,4	126,2	121,5	128,4
C81 Choroba Hodgkina	0,9	-	-	-	-	1,0	-	1,3	-	1,4	1,3	-	3,3	-	2,9	3,3	-	8,1	-
C82 Chłoniak niezłośliwy guzkowy (grudkowy)	0,7	-	-	-	-	-	-	-	-	-	1,3	-	3,3	-	2,9	6,6	4,4	-	-
C83 Chłoniaki niezłośliwe rozlane	0,7	-	-	-	1,1	-	-	-	-	-	-	-	4,9	-	2,9	3,3	4,4	-	-
C84 Obwodowy i skórny chłoniak z komórek T	0,1	-	-	-	-	-	-	-	-	-	-	-	-	-	-	3,3	-	-	-
C85 Inne i nieokreśl. postacie chłoniaków niezłośliwych	3,0	-	-	1,4	-	-	-	-	-	-	-	-	4,9	2,6	20,6	19,7	26,1	40,5	36,7
C88 Złośliwe choroby immunoproliferacyjne	0,2	-	-	-	-	-	-	-	1,4	-	-	-	-	-	-	-	-	8,1	-
C90 Szpiczak mnogi i nowotwory z komórek plazmatycznych	2,4	-	-	-	-	-	-	-	-	-	1,3	-	3,3	2,6	8,8	13,1	47,9	16,2	18,3
C91 Białaczka limfatyczna	2,9	-	-	-	-	1,0	1,1	1,3	-	-	-	4,1	-	13,1	11,8	13,1	17,4	48,6	18,3
C92 Białaczka szpikowa	2,9	-	-	-	-	1,0	-	2,5	-	1,4	1,3	1,4	8,2	13,1	2,9	13,1	21,8	32,4	-
C93 Białaczka monocytowa	0,1	-	-	-	-	-	-	-	-	-	-	-	-	-	-	-	-	8,1	-
C94 Inne białaczki określonego rodzaju	0,1	-	-	-	-	-	-	-	-	-	-	-	-	-	-	-	-	8,1	-
C95 Białaczka z komórek nieokreślonego rodzaju	0,4	-	-	-	-	-	-	-	-	-	-	-	-	-	-	-	4,4	16,2	18,3
C96 Inny i nieokreśl. tkanki limfatycznej, krwiotwórczej i tkanek pokrewnych	0,4	-	-	-	-	-	-	-	-	-	-	-	1,6	2,6	-	-	4,4	-	18,3

Tabela 62 Zgony na nowotwory złośliwe wg umiejscowienia i grup wieku – kobiety 2007r.

Table 62 Cancer deaths by site and age group – females in 2007

Umiejscowienie wg ICD-10		Ogółem	0-4	5-9	10-14	15-19	20-24	25-29	30-34	35-39	40-44	45-49	50-54	55-59	60-64	65-69	70-74	75-79	80-84	85+
C00-D09	Nowotwory złośliwe	1 728	-	1	-	2	5	3	7	18	24	62	110	170	140	187	238	312	269	180
C00	Warga	2	-	-	-	-	-	-	-	-	-	-	-	-	-	1	-	-	-	1
C02	Inne i nieokreślone części języka	3	-	-	-	-	-	-	-	-	-	-	-	-	-	-	3	-	-	-
C03	Dziąsło	1	-	-	-	-	-	-	-	-	-	-	-	-	-	-	-	1	-	-
C04	Dno jamy ustnej	4	-	-	-	-	-	-	-	-	-	-	1	2	-	-	-	1	-	-
C06	Inne i nieokreślone części jamy ustnej	1	-	-	-	-	-	-	-	-	-	-	-	1	-	-	-	-	-	-
C07	Ślinianka przyuszna	5	-	-	-	-	-	-	-	-	-	-	-	-	2	-	-	-	1	2
C08	Inne i nieokreślone duże gruczoły ślinowe	1	-	-	-	-	-	-	-	-	-	-	-	-	1	-	-	-	-	-
C09	Migdałek	2	-	-	-	-	-	-	-	-	-	-	-	-	-	-	2	-	-	-
C10	Część ustna gardła (oropharynx)	1	-	-	-	-	-	-	-	-	-	-	-	-	-	-	-	-	-	1
C13	Część krtańowa gardła (hypopharynx)	1	-	-	-	-	-	-	-	-	-	-	1	-	-	-	-	-	-	-
C14	Inne i bliżej nieokreśl. umiejsc. w obrębie wargi, jamy ustnej i gardła	2	-	-	-	-	-	-	-	-	-	-	-	-	-	-	-	1	-	1
C15	Przełyk	8	-	-	-	-	-	-	-	-	-	-	-	3	1	-	-	1	-	3
C16	Zołądek	90	-	-	-	-	-	-	2	-	1	3	9	5	11	13	20	14	12	
C17	Jelito cienkie	5	-	-	-	-	-	-	-	-	-	-	-	-	-	1	1	-	2	1
C18	Okreźnica	99	-	-	-	-	-	-	-	-	-	-	7	8	9	8	12	18	22	15
C19	Zgięcie esiczo-odbytnicze	3	-	-	-	-	-	-	-	-	-	-	-	-	-	-	-	1	1	1
C20	Odbytnica	58	-	-	-	-	-	-	-	-	-	3	4	6	3	4	15	11	7	5
C21	Odbyt i kanał odbytu	14	-	-	-	-	-	-	-	-	-	-	-	-	1	2	4	3	3	1
C22	Wątroba i przewody żółciowe wewnątrzwątrobowe	33	-	-	-	-	1	-	-	-	1	2	5	-	3	2	5	9	5	
C23	Pęcherzyk żółciowy	48	-	-	-	-	-	-	-	-	1	3	1	2	4	9	14	7	7	
C24	Inne i nieokreślone części dróg żółciowych	14	-	-	-	-	-	-	-	-	-	1	1	2	1	2	3	2	2	
C25	Trzustka	121	-	-	-	-	-	-	-	1	4	4	13	5	16	18	23	25	12	
C26	Inne i niedokładnie określone narządy trawienne	11	-	-	-	-	-	-	-	-	-	1	1	1	-	-	2	2	4	
C31	Zatoki przynosowe	1	-	-	-	-	-	-	-	-	-	-	-	-	-	-	-	1	-	-
C32	Krtani	4	-	-	-	-	-	-	-	-	-	-	1	2	-	-	-	-	1	-
C34	Oskrzele i płuco	162	-	-	-	-	-	-	-	1	7	16	23	18	25	20	19	19	14	
C38	Serce, śródpiersie i opłucna	8	-	-	-	-	-	-	-	-	2	1	-	1	-	-	1	2	1	
C39	Inne i niedokł. określ. części układu oddech. i narządów klatki piersiowej	2	-	-	-	-	-	-	-	-	-	-	-	-	1	-	1	-	-	
C40	Kości i chrząstki stawowe kończyn	4	-	-	-	1	-	-	-	-	-	-	-	-	1	-	1	1	-	
C41	Kości i chrząstki stawowe o innym i nieokreśl. umiejsc.	8	-	-	-	1	-	-	1	-	-	-	-	-	1	-	4	1	-	
C43	Czerniak złośliwy skóry	23	-	-	-	-	-	1	2	-	1	2	1	-	4	3	3	5	1	
C44	Inne skóry	29	-	-	-	-	-	-	-	-	-	-	1	-	-	-	3	8	7	10
C45	Międzybłonniak	3	-	-	-	-	-	-	-	-	-	-	-	-	1	-	1	-	1	-
C47	Nerwy obwodowe i autonomiczny układ nerwowy	1	-	-	-	-	-	-	-	-	-	-	-	-	-	-	-	-	1	-
C48	Przestrzeń zaotrzewnowa i otrzewna	12	-	-	-	-	-	-	1	-	1	-	1	3	1	1	3	1	-	
C49	Tkanka łączna i inne tkanki miękkie	3	-	-	-	-	-	-	-	-	-	-	-	-	1	-	1	1	-	
C50	Sutek	246	-	-	-	-	1	2	4	6	17	21	35	20	23	30	35	30	22	
C51	Srom	20	-	-	-	-	-	-	-	1	-	-	1	1	3	3	2	4	5	
C52	Pochwa	3	-	-	-	-	-	-	-	-	-	-	1	-	-	-	2	-	-	
C53	Szyjka macicy	62	-	-	-	-	-	-	1	1	6	3	7	5	8	6	6	6	10	3
C54	Trzon macicy	47	-	-	-	-	-	-	-	-	-	-	2	4	8	7	10	6	5	5
C55	Nieokreślona część macicy	13	-	-	-	-	-	-	-	-	-	-	1	1	1	-	2	4	3	1
C56	Jajnik	113	-	-	-	-	1	1	1	2	9	9	11	13	19	14	13	14	6	
C57	Inne i nieokreśl. żeńskie narządy płciowe	12	-	-	-	-	-	-	-	-	1	1	-	-	1	2	5	2	-	
C58	Łożysko	1	-	-	-	-	-	-	-	-	-	-	-	-	1	-	-	-	-	
C64	Nerka za wyjątkiem miedniczki nerkowej	30	-	-	-	-	-	1	-	-	-	4	3	2	1	5	7	6	1	
C67	Pęcherz moczowy	25	-	-	-	-	-	-	-	-	-	1	2	1	1	2	3	5	6	4

Tabela 62 Zgony na nowotwory złośliwe wg umiejscowienia i grup wieku – **kobiety** 2007r. (dok.)Table 62 Cancer deaths by site and age group – **females** in 2007 (cont.)

Umiejscowienie wg ICD-10		Ogółem	0-4	5-9	10-14	15-19	20-24	25-29	30-34	35-39	40-44	45-49	50-54	55-59	60-64	65-69	70-74	75-79	80-84	85+
C69	Oko	2	-	-	-	-	-	-	-	-	-	1	-	-	-	-	-	-	1	-
C70	Opony	3	-	-	-	-	-	-	-	-	-	-	-	1	1	-	-	1	-	-
C71	Mózg	80	-	-	-	1	3	1	1	1	2	3	5	11	5	12	13	10	7	5
C72	Rdzeń kręgowy, nerwy czaszkowe i inne części centr. systemu nerwowego	2	-	-	-	-	-	-	-	-	-	1	-	-	-	-	1	-	-	-
C73	Tarczycza	12	-	-	-	-	-	-	-	-	-	2	-	1	3	-	1	4	-	1
C74	Nadnercza	3	-	1	-	-	-	-	-	1	-	-	1	-	-	-	-	-	-	-
C75	Inne gruczoły wydzielania wewn. i struktur pokrewnych	1	-	-	-	-	-	-	-	-	-	-	-	-	-	-	1	-	-	-
C76	Umiejscowienia inne i niedokł. określi.	13	-	-	-	-	-	-	-	-	1	-	-	1	-	1	2	4	3	1
C80	Bez określenia jego umiejscowienia	128	-	-	-	-	-	-	-	2	2	3	6	8	9	11	16	26	26	19
C81	Choroba Hodgkina	5	-	-	-	-	-	-	-	-	-	-	-	-	1	-	-	2	2	-
C82	Chłoniak nieziarniczny guzkowy (grudkowy)	3	-	-	-	-	-	-	-	-	-	-	-	-	-	2	-	1	-	-
C83	Chłoniaki nieziarniczne rozlane	4	-	-	-	-	-	-	-	-	-	-	-	1	-	-	1	1	1	-
C84	Obwodowy i skórny chłoniak z komórek T	3	-	-	-	-	-	-	-	-	-	-	-	-	1	-	1	1	-	-
C85	Inne i nieokreśl. postacie chłoniaków nieziarnicznych	30	-	-	-	-	-	-	-	-	-	-	-	2	2	5	6	10	5	-
C88	Złośliwe choroby immunoproliferacyjne	2	-	-	-	-	-	-	-	-	-	-	-	-	-	-	1	1	-	-
C90	Szpiczak mnogi i nowotwory z komórek plazmatycznych	21	-	-	-	-	-	-	-	-	-	-	1	-	2	3	2	8	4	1
C91	Białaczka limfatyczna	21	-	-	-	-	-	-	-	1	-	-	1	3	1	3	-	3	4	5
C92	Białaczka szpikowa	20	-	-	-	-	-	-	-	-	1	-	-	2	4	2	3	6	1	1
C94	Inne białaczki określonego rodzaju	2	-	-	-	-	-	-	-	-	-	-	-	-	-	1	-	1	-	-
C95	Białaczka z komórek nieokreślonego rodzaju	11	-	-	-	-	-	-	-	1	1	-	-	1	-	-	3	3	1	1
C96	Inny i nieokreśl. tkanki limfatycznej, krwiotwórczej i tkanek pokrewnych	1	-	-	-	-	-	-	-	-	-	-	-	-	-	-	-	1	-	-
C97	Niezależnych (pierwotnych) mnogich umiejscowień	2	-	-	-	-	-	-	-	-	-	-	-	1	-	1	-	-	-	-

Tabela 63 Umieralność na nowotwory złośliwe wg umiejscowienia i grup wieku
– współczynniki surowe na 100 000 – **kobiety** 2007r.

Table 63 Cancer mortality by site and age group – crude rates per 100 000 – **females** in 2007

Umiejscowienie wg ICD-10		Ogółem	0-4	5-9	10-14	15-19	20-24	25-29	30-34	35-39	40-44	45-49	50-54	55-59	60-64	65-69	70-74	75-79	80-84	85+
C00-D09	Nowotwory złośliwe	160,5	-	1,8	-	2,4	5,3	3,6	9,2	26,7	35,7	83,5	146,7	258,2	311,0	426,5	536,1	816,9	1029,9	1213,9
C00	Warga	0,2	-	-	-	-	-	-	-	-	-	-	-	-	-	2,3	-	-	-	6,7
C02	Inne i nieokreślone części języka	0,3	-	-	-	-	-	-	-	-	-	-	-	-	-	-	6,8	-	-	-
C03	Dziąsło	0,1	-	-	-	-	-	-	-	-	-	-	-	-	-	-	-	2,6	-	-
C04	Dno jamy ustnej	0,4	-	-	-	-	-	-	-	-	-	-	1,3	3,0	-	-	-	2,6	-	-
C06	Inne i nieokreślone części jamy ustnej	0,1	-	-	-	-	-	-	-	-	-	-	-	1,5	-	-	-	-	-	-
C07	Ślinianka przyuszna	0,5	-	-	-	-	-	-	-	-	-	-	-	-	4,4	-	-	-	3,8	13,5
C08	Inne i nieokreślone duże gruczoły ślinowe	0,1	-	-	-	-	-	-	-	-	-	-	-	-	2,2	-	-	-	-	-
C09	Migdałek	0,2	-	-	-	-	-	-	-	-	-	-	-	-	-	-	4,5	-	-	-
C10	Część ustna gardła	0,1	-	-	-	-	-	-	-	-	-	-	-	-	-	-	-	-	-	6,7
C13	Część krtaniowa gardła	0,1	-	-	-	-	-	-	-	-	-	-	1,3	-	-	-	-	-	-	-
C14	Inne i bliżej nieokreśl. umiejsc. w obrębie wargi, jamy ustnej i gardła	0,2	-	-	-	-	-	-	-	-	-	-	-	-	-	-	-	2,6	-	6,7
C15	Przełyk	0,7	-	-	-	-	-	-	-	-	-	-	-	4,6	2,2	-	-	2,6	-	20,2
C16	Żołądek	8,4	-	-	-	-	-	-	-	3,0	-	1,3	4,0	13,7	11,1	25,1	29,3	52,4	53,6	80,9
C17	Jelito cienkie	0,5	-	-	-	-	-	-	-	-	-	-	-	-	-	2,3	2,3	-	7,7	6,7
C18	Okreźnica	9,2	-	-	-	-	-	-	-	-	-	-	9,3	12,2	20,0	18,2	27,0	47,1	84,2	101,2
C19	Zgięcie esiczo-odbytn.	0,3	-	-	-	-	-	-	-	-	-	-	-	-	-	-	-	2,6	3,8	6,7
C20	Odbytница	5,4	-	-	-	-	-	-	-	-	-	4,0	5,3	9,1	6,7	9,1	33,8	28,8	26,8	33,7
C21	Odbyt i kanał odbytu	1,3	-	-	-	-	-	-	-	-	-	-	-	-	2,2	4,6	9,0	7,9	11,5	6,7
C22	Wątroba i przewody żółciowe wewnątrzwątrob.	3,1	-	-	-	-	1,2	-	-	-	-	1,3	2,7	7,6	-	6,8	4,5	13,1	34,5	33,7
C23	Pęcherzyk żółciowy	4,5	-	-	-	-	-	-	-	-	-	1,3	4,0	1,5	4,4	9,1	20,3	36,7	26,8	47,2
C24	Inne i nieokreślone części dróg żółciowych	1,3	-	-	-	-	-	-	-	-	-	-	1,3	1,5	4,4	2,3	4,5	7,9	7,7	13,5
C25	Trzustka	11,2	-	-	-	-	-	-	-	-	1,5	5,4	5,3	19,7	11,1	36,5	40,5	60,2	95,7	80,9
C26	Inne i niedokładnie określone narządy trawienne	1,0	-	-	-	-	-	-	-	-	-	-	1,3	1,5	2,2	-	-	5,2	7,7	27,0
C31	Zatoki przynosowe	0,1	-	-	-	-	-	-	-	-	-	-	-	-	-	-	-	2,6	-	-
C32	Krtań	0,4	-	-	-	-	-	-	-	-	-	-	1,3	3,0	-	-	-	-	3,8	-
C34	Oskrzela i płuco	15,0	-	-	-	-	-	-	-	-	1,5	9,4	21,3	34,9	40,0	57,0	45,1	49,7	72,7	94,4
C38	Serce, śródpiersie i opłucna	0,7	-	-	-	-	-	-	-	-	-	2,7	1,3	-	2,2	-	-	2,6	7,7	6,7
C39	Inne i niedokł. okreśł. części układu oddech. i narz. klatki piers.	0,2	-	-	-	-	-	-	-	-	-	-	-	-	-	2,3	-	2,6	-	-
C40	Kości i chrząstki stawowe kończyn	0,4	-	-	-	1,2	-	-	-	-	-	-	-	-	2,2	-	2,3	2,6	-	-
C41	Kości i chrząstki stawowe o innym i nieokreśl. umiejsc.	0,7	-	-	-	-	1,1	-	-	1,5	-	-	-	-	-	2,3	-	10,5	3,8	-
C43	Czerniak złośliwy skóry	2,1	-	-	-	-	-	-	1,3	3,0	-	1,3	2,7	1,5	-	9,1	6,8	7,9	19,1	6,7
C44	Inne skóry	2,7	-	-	-	-	-	-	-	-	-	-	1,3	-	-	-	6,8	20,9	26,8	67,4
C45	Międzybłoniak	0,3	-	-	-	-	-	-	-	-	-	-	-	-	2,2	-	2,3	-	3,8	-
C47	Nerwy obwodowe i autonomiczny układ nerwowy	0,1	-	-	-	-	-	-	-	-	-	-	-	-	-	-	-	-	3,8	-
C48	Przeźreń zaotrzewnowa i otrzewna	1,1	-	-	-	-	-	-	-	1,5	-	1,3	-	1,5	6,7	2,3	2,3	7,9	3,8	-
C49	Tkanka łączna i inne tkanki miękkie	0,3	-	-	-	-	-	-	-	-	-	-	-	-	-	2,3	-	2,6	3,8	-

Tabela 63 Umieralność na nowotwory złośliwe wg umiejscowienia i grup wieku
– współczynniki surowe na 100 000 – **kobiety** 2007r. (dok.)

Table 63 Cancer mortality by site and age group – crude rates per 100 000 – **females** in 2007

Umiejscowienie wg ICD-10	Ogółem	0-4	5-9	10-14	15-19	20-24	25-29	30-34	35-39	40-44	45-49	50-54	55-59	60-64	65-69	70-74	75-79	80-84	85+	
C50	Sutek	22,9	-	-	-	-	1,2	2,6	5,9	8,9	22,9	28,0	53,2	44,4	52,5	67,6	91,6	114,9	148,4	
C51	Srom	1,9	-	-	-	-	-	-	-	1,5	-	-	1,5	2,2	6,8	6,8	5,2	15,3	33,7	
C52	Pochwa	0,3	-	-	-	-	-	-	-	-	-	1,3	-	-	-	4,5	-	-	-	
C53	Szyjka macicy	5,8	-	-	-	-	-	1,3	1,5	8,9	4,0	9,3	7,6	17,8	13,7	13,5	15,7	38,3	20,2	
C54	Trzon macicy	4,4	-	-	-	-	-	-	-	-	-	2,7	6,1	17,8	16,0	22,5	15,7	19,1	33,7	
C55	Nieokreślona część macicy	1,2	-	-	-	-	-	-	-	-	-	1,3	1,5	2,2	-	4,5	10,5	11,5	6,7	
C56	Jajnik	10,5	-	-	-	1,1	-	1,3	1,5	3,0	12,1	12,0	16,7	28,9	43,3	31,5	34,0	53,6	40,5	
C57	Inne i nieokreśl. żeńskie narządy płciowe	1,1	-	-	-	-	-	-	-	-	1,3	1,3	-	-	2,3	4,5	13,1	7,7	-	
C58	Łożysko	0,1	-	-	-	-	-	-	-	-	-	-	-	2,2	-	-	-	-	-	
C64	Nerka za wyjątkiem miedniczki nerkowej	2,8	-	-	-	-	-	1,3	-	-	-	5,3	4,6	4,4	2,3	11,3	18,3	23,0	6,7	
C67	Pęcherz moczowy	2,3	-	-	-	-	-	-	-	-	1,3	2,7	1,5	2,2	4,6	6,8	13,1	23,0	27,0	
C69	Oko	0,2	-	-	-	-	-	-	-	-	1,3	-	-	-	-	-	-	3,8	-	
C70	Opony	0,3	-	-	-	-	-	-	-	-	-	-	1,5	2,2	-	-	2,6	-	-	
C71	Mózg	7,4	-	-	-	1,2	3,2	1,2	1,3	1,5	3,0	4,0	6,7	16,7	11,1	27,4	29,3	26,2	26,8	33,7
C72	Rdzeń kręgowy, nerwy czaszkowe i inne części centr. syst. nerwowego	0,2	-	-	-	-	-	-	-	-	1,3	-	-	-	-	2,3	-	-	-	
C73	Tarczycza	1,1	-	-	-	-	-	-	-	-	2,7	-	1,5	6,7	-	2,3	10,5	-	6,7	
C74	Nadnercza	0,3	-	1,8	-	-	-	-	1,5	-	-	1,3	-	-	-	-	-	-	-	
C75	Inne gruczoły wydzielania wewn. i struktur pokr.	0,1	-	-	-	-	-	-	-	-	-	-	-	-	-	2,3	-	-	-	
C76	Umiejscowienia inne i niedokl. określi.	1,2	-	-	-	-	-	-	-	1,5	-	-	1,5	-	2,3	4,5	10,5	11,5	6,7	
C80	Bez określenia jego umiejscowienia	11,9	-	-	-	-	-	-	3,0	3,0	4,0	8,0	12,2	20,0	25,1	36,0	68,1	99,5	128,1	
C81	Choroba Hodgkina	0,5	-	-	-	-	-	-	-	-	-	-	-	2,2	-	-	5,2	7,7	-	
C82	Chłoniak niezłośliwy guzkowy	0,3	-	-	-	-	-	-	-	-	-	-	-	-	4,6	-	2,6	-	-	
C83	Chłoniaki niezłośliwe rozlane	0,4	-	-	-	-	-	-	-	-	-	-	1,5	-	-	2,3	2,6	3,8	-	
C84	Obwodowy i skórny chłoniak z komórek T	0,3	-	-	-	-	-	-	-	-	-	-	-	2,2	-	2,3	2,6	-	-	
C85	Inne i nieokreśl. postaci chłoniaków niezłośliwych	2,8	-	-	-	-	-	-	-	-	-	-	3,0	4,4	11,4	13,5	26,2	19,1	-	
C88	Złośliwe choroby immunoproliferacyjne	0,2	-	-	-	-	-	-	-	-	-	-	-	-	-	2,3	2,6	-	-	
C90	Szpiczak mnogi i nowotwory z komórek plazmatycznych	2,0	-	-	-	-	-	-	-	-	-	1,3	-	4,4	6,8	4,5	20,9	15,3	6,7	
C91	Białaczka limfatyczna	2,0	-	-	-	-	-	-	1,5	-	-	1,3	4,6	2,2	6,8	-	7,9	15,3	33,7	
C92	Białaczka szpikowa	1,9	-	-	-	-	-	-	-	1,5	-	-	3,0	8,9	4,6	6,8	15,7	3,8	6,7	
C94	Inne białaczki określonego rodzaju	0,2	-	-	-	-	-	-	-	-	-	-	-	-	2,3	-	2,6	-	-	
C95	Białaczka z komórek nieokreślonego rodzaju	1,0	-	-	-	-	-	-	1,5	1,5	-	-	1,5	-	-	6,8	7,9	3,8	6,7	
C96	Inny i nieokreśl. tkanki limfatycznej, krwiotwórczej i tkanek pokrewnych	0,1	-	-	-	-	-	-	-	-	-	-	-	-	-	-	2,6	-	-	
C97	Niezależnych (pierwotnych) mnogich umiejscowień	0,2	-	-	-	-	-	-	-	-	-	-	1,5	-	2,3	-	-	-	-	

Tabela 64 Zgony i umieralność na nowotwory złośliwe wg płci i powiatów – 2007 r.

Table 64 Cancer deaths and mortality by sex and poviats in 2007

Wyszczególnienie Specification	Liczby bezwzględne Absolute numbers	Współczynniki surowe Crude rates per 100 000	Współczynniki standaryzowane Standardized rates per 100 000
m./city Krosno			
ogółem/total	102	212,4	123,6
mężczyźni/males	68	298,4	205,8
kobiety/females	34	134,7	71,4
m. /city Przemysł			
ogółem/total	167	250,7	144,8
mężczyźni/males	86	276,1	196,8
kobiety/females	81	228,4	110,9
m. /city Rzeszów			
ogółem/total	292	181,5	104,8
mężczyźni/males	171	223,7	151,3
kobiety/females	121	143,3	73,9
m. /city Tarnobrzeg			
ogółem/total	99	197,3	126,3
mężczyźni/males	62	256,8	182,7
kobiety/females	37	142,2	83,2
powiat bieszczadzki			
ogółem/total	51	225,9	145,0
mężczyźni/males	34	303,3	209,0
kobiety/females	17	149,5	110,0
powiat brzozowski			
ogółem/total	153	232,4	133,0
mężczyźni/males	90	277,0	188,3
kobiety/females	63	189,0	96,8
powiat dębicki			
ogółem/total	270	202,1	128,2
mężczyźni/males	165	250,6	190,6
kobiety/females	105	155,0	81,9
powiat jarosławski			
ogółem/total	224	183,3	113,2
mężczyźni/males	127	214,4	150,8
kobiety/females	97	154,1	86,5
powiat jasielski			
ogółem/total	241	208,0	127,6
mężczyźni/males	131	231,1	165,8
kobiety/females	110	185,9	103,3
powiat kolbuszowski			
ogółem/total	95	153,5	95,7
mężczyźni/males	61	197,8	142,3
kobiety/females	34	109,4	60,5
powiat krośnieński			
ogółem/total	227	205,3	119,5
mężczyźni/males	128	237,1	170,2
kobiety/females	99	175,1	85,9
powiat leski			
ogółem/total	65	243,9	140,6
mężczyźni/males	43	323,9	210,5
kobiety/females	22	164,4	85,5
powiat leżajski			
ogółem/total	130	186,1	115,2
mężczyźni/males	72	209,1	157,2
kobiety/females	58	163,8	83,3

Tabela 64 Zgony i umieralność na nowotwory złośliwe wg płci i powiatów – 2007 r. (dok.)

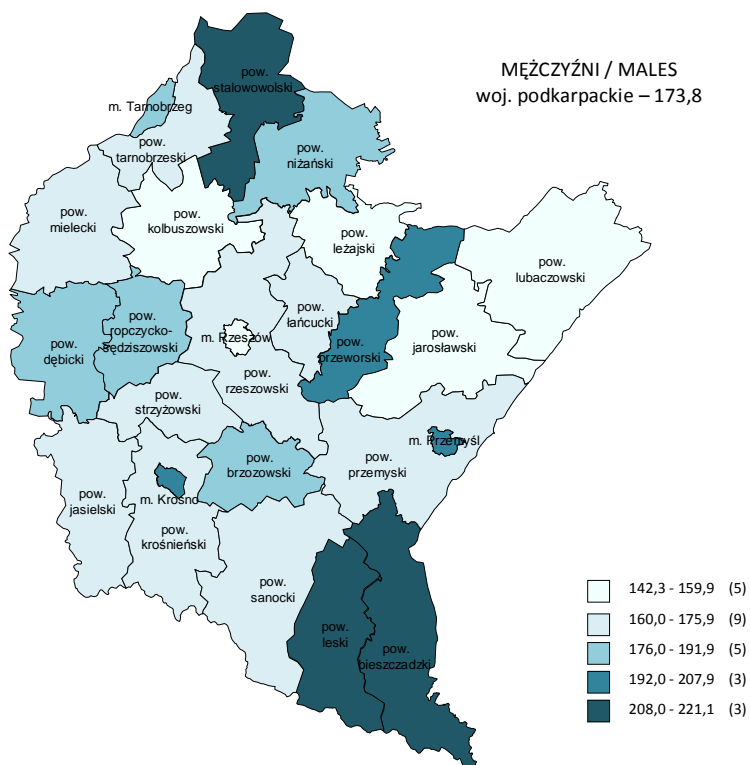
Table 64 Cancer deaths and mortality by sex and poviats in 2007 (cont.)

Wyszczególnienie Specification	Liczy bezwzględne Absolute numbers	Współczynniki surowe Crude rates per 100 000	Współczynniki standaryzowane Standardized rates per 100 000
powiat lubaczowski			
ogółem/ <i>total</i>	110	188,8	111,4
mężczyźni/ <i>males</i>	59	203,0	152,0
kobiety/ <i>females</i>	51	174,7	77,0
powiat łańcucki			
ogółem/ <i>total</i>	144	184,5	108,5
mężczyźni/ <i>males</i>	84	222,0	162,6
kobiety/ <i>females</i>	60	149,3	64,7
powiat mielecki			
ogółem/ <i>total</i>	265	197,3	116,4
mężczyźni/ <i>males</i>	157	237,6	161,6
kobiety/ <i>females</i>	108	158,3	83,4
powiat niżański			
ogółem/ <i>total</i>	130	192,6	125,2
mężczyźni/ <i>males</i>	78	233,1	182,6
kobiety/ <i>females</i>	52	152,7	80,9
powiat przemyski			
ogółem/ <i>total</i>	132	182,6	114,3
mężczyźni/ <i>males</i>	78	216,3	170,7
kobiety/ <i>females</i>	54	149,1	74,7
powiat przeworski			
ogółem/ <i>total</i>	188	236,2	139,9
mężczyźni/ <i>males</i>	115	294,5	206,1
kobiety/ <i>females</i>	73	180,1	89,9
powiat ropczycko-sędziszowski			
ogółem/ <i>total</i>	135	188,1	122,5
mężczyźni/ <i>males</i>	84	237,1	186,6
kobiety/ <i>females</i>	51	140,3	76,4
powiat rzeszowski			
ogółem/ <i>total</i>	325	193,7	117,9
mężczyźni/ <i>males</i>	196	238,0	171,7
kobiety/ <i>females</i>	129	151,0	76,7
powiat sanocki			
ogółem/ <i>total</i>	198	207,1	123,4
mężczyźni/ <i>males</i>	110	235,1	164,4
kobiety/ <i>females</i>	88	180,2	96,0
powiat stalowowolski			
ogółem/ <i>total</i>	261	237,6	144,9
mężczyźni/ <i>males</i>	166	309,7	221,1
kobiety/ <i>females</i>	95	168,9	88,4
powiat strzyżowski			
ogółem/ <i>total</i>	139	222,8	129,5
mężczyźni/ <i>males</i>	77	250,0	175,5
kobiety/ <i>females</i>	62	196,2	99,8
powiat tarnobrzeski			
ogółem/ <i>total</i>	86	158,7	95,5
mężczyźni/ <i>males</i>	59	221,2	162,0
kobiety/ <i>females</i>	27	98,1	50,5

Mapa 5 Umieralność na nowotwory złośliwe w 2007 roku wg płci
– współczynniki standaryzowane na 100 000

Map 5 Cancer mortality by sex in 2007 – standardized rates per 100 000

MĘŻCZYŹNI / MALES		
1	powiat kolbuszowski	142,3
2	powiat jarosławski	150,8
3	m.Rzeszów	151,3
4	powiat lubaczowski	152,0
5	powiat leżajski	157,2
6	powiat mielecki	161,6
7	powiat tarnobrzegi	162,0
8	powiat łańcucki	162,6
9	powiat sanocki	164,4
10	powiat jasielski	165,8
11	powiat krośnieński	170,2
12	powiat przemyski	170,7
13	powiat rzeszowski	171,7
14	powiat strzyżowski	175,5
15	powiat niżański	182,6
16	m.Tarnobrzeg	182,7
17	powiat ropczycko- sędziszowski	186,6
18	powiat brzozowski	188,3
19	powiat dębicki	190,6
20	m.Przemyśl	196,8
21	m.Krosno	205,8
22	powiat przeworski	206,1
23	powiat bieszczadzki	209,0
24	powiat leski	210,5
25	powiat stalowowolski	221,1



KOBIECY / FEMALES		
1	powiat tarnobrzegi	50,5
2	powiat kolbuszowski	60,5
3	powiat łańcucki	64,7
4	m.Krosno	71,4
5	m.Rzeszów	73,9
6	powiat przemyski	74,7
7	powiat ropczycko- sędziszowski	76,4
8	powiat rzeszowski	76,7
9	powiat lubaczowski	77,0
10	powiat niżański	80,9
11	powiat dębicki	81,9
12	m.Tarnobrzeg	83,2
13	powiat leżajski	83,3
14	powiat mielecki	83,4
15	powiat leski	85,5
16	powiat krośnieński	85,9
17	powiat jarosławski	86,5
18	powiat stalowowolski	88,4
19	powiat przeworski	89,9
20	powiat sanocki	96,0
21	powiat brzozowski	96,8
22	powiat strzyżowski	99,8
23	powiat jasielski	103,3
24	powiat bieszczadzki	110,0
25	m.Przemyśl	110,9

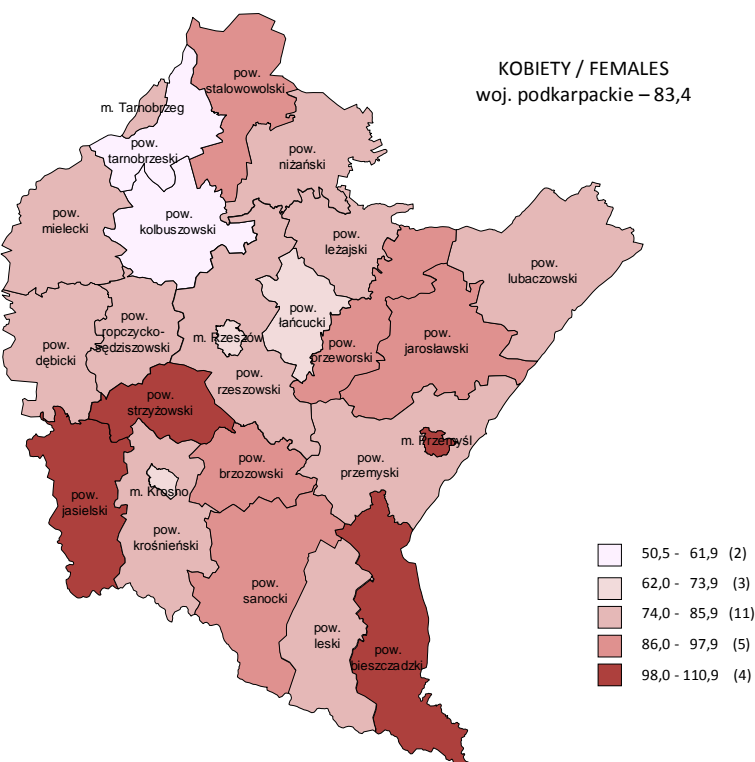


Tabela 65 Lista kolejności powiatów wg wielkości standaryzowanych współczynników – 2007 r.

Table 65 Rank-list of poviats by standardized rates in 2007

NARZĄDY TRAWIENNE (C15-C26)
DIGESTIVE ORGANS

mężczyźni /males			kobiety / females		
1	m.Krosno	70,9	1	powiat sanocki	34,0
2	powiat bieszczadzki	65,8	2	powiat brzozowski	30,6
3	m.Przemyśl	63,3	3	m.Przemyśl	29,9
4	powiat przeworski	60,0	4	powiat mielecki	28,0
5	powiat niżański	58,7	5	powiat przeworski	26,9
6	powiat stalowowolski	57,0	6	powiat jasielski	26,2
7	powiat dębicki	54,9	7	powiat ropczycko-sędziszowski	26,2
8	powiat łańcucki	53,2	8	powiat rzeszowski	25,1
9	powiat leski	52,3	9	powiat lubaczowski	25,0
10	powiat przemyski	48,9	10	powiat leski	23,7
11	powiat mielecki	48,4	11	powiat stalowowolski	23,4
12	powiat jasielski	47,3	12	m.Tarnobrzeg	23,2
13	powiat strzyżowski	45,1	13	powiat krośnieński	23,2
14	powiat leżajski	45,0	14	m.Krosno	22,9
15	powiat brzozowski	43,0	15	powiat niżański	21,7
16	powiat lubaczowski	42,6	16	powiat dębicki	18,1
17	powiat tarnobrzegi	41,8	17	powiat jarosławski	18,0
18	m.Rzeszów	40,3	18	powiat leżajski	17,4
19	m.Tarnobrzeg	39,4	19	powiat bieszczadzki	15,9
20	powiat rzeszowski	39,2	20	powiat strzyżowski	15,3
21	powiat sanocki	39,0	21	m.Rzeszów	14,9
22	powiat kolbuszowski	38,0	22	powiat kolbuszowski	14,3
23	powiat jarosławski	33,5	23	powiat łańcucki	13,4
24	powiat ropczycko-sędziszowski	29,6	24	powiat przemyski	11,5
25	powiat krośnieński	25,3	25	powiat tarnobrzegi	9,3

NARZĄDY ODDECHOWE I KLATKA PIERSIOWA (C30-C39)
RESPIRATORY AND INTRATHORACIC ORGANS

mężczyźni /males			kobiety / females		
1	powiat leski	87,9	1	powiat leski	26,2
2	powiat brzozowski	87,7	2	powiat bieszczadzki	17,1
3	powiat stalowowolski	77,3	3	powiat brzozowski	14,2
4	powiat bieszczadzki	75,1	4	powiat jasielski	13,9
5	powiat przemyski	73,0	5	powiat przemyski	13,2
6	powiat krośnieński	72,5	6	m.Przemyśl	13,1
7	powiat przeworski	67,3	7	m.Rzeszów	11,9
8	powiat jarosławski	66,1	8	powiat stalowowolski	11,6
9	powiat ropczycko-sędziszowski	65,2	9	m.Tarnobrzeg	11,4
10	powiat rzeszowski	64,9	10	powiat mielecki	10,6
11	powiat lubaczowski	63,9	11	powiat leżajski	10,3
12	powiat strzyżowski	61,8	12	powiat jarosławski	10,1
13	powiat niżański	61,0	13	powiat krośnieński	10,1
14	powiat kolbuszowski	59,1	14	powiat strzyżowski	9,4
15	m.Tarnobrzeg	58,1	15	powiat przeworski	9,2
16	powiat dębicki	56,9	16	powiat lubaczowski	8,7
17	powiat leżajski	56,5	17	powiat niżański	7,8
18	powiat sanocki	56,1	18	powiat tarnobrzegi	7,6
19	m.Przemyśl	55,6	19	powiat rzeszowski	6,7
20	powiat mielecki	52,9	20	powiat sanocki	6,3
21	powiat łańcucki	48,9	21	powiat kolbuszowski	6,0
22	powiat jasielski	46,8	22	m.Krosno	5,2
23	m.Krosno	46,5	23	powiat łańcucki	4,3
24	powiat tarnobrzegi	43,1	24	powiat dębicki	1,5
25	m.Rzeszów	35,0	25	powiat ropczycko-sędziszowski	1,4

Tabela 65 Lista kolejności powiatów wg wielkości standaryzowanych współczynników – 2007 r. (dok.)

Table 65 Rank-list of poviats by standardized rates in 2007 (cont.)

NARZĄDY PŁCIOWE
GENITAL ORGANS

mężczyźni /males (C60-C63)		
1	powiat ropczycko-sędziszowski	29,9
2	m.Rzeszów	21,2
3	powiat stalowowolski	19,8
4	powiat dębicki	19,2
5	m.Przemyśl	18,5
6	powiat przemyski	18,4
7	powiat jasielski	18,4
8	powiat rzeszowski	16,2
9	powiat leski	15,1
10	m.Krosno	14,8
11	powiat tarnobrzeski	13,8
12	powiat krośnieński	13,4
13	powiat sanocki	13,2
14	powiat przeworski	13,1
15	powiat bieszczadzki	13,0
16	powiat brzozowski	13,0
17	m.Tarnobrzeg	11,2
18	powiat łańcucki	9,3
19	powiat lubaczowski	9,3
20	powiat mielecki	6,7
21	powiat leżajski	5,4
22	powiat strzyżowski	5,4
23	powiat nizański	5,2
24	powiat kolbuszowski	4,4
25	powiat jarosławski	4,3

kobiety / females (C51-C58)		
1	m.Przemyśl	27,8
2	powiat bieszczadzki	24,2
3	powiat strzyżowski	22,4
4	powiat dębicki	20,8
5	powiat jarosławski	19,4
6	powiat mielecki	16,7
7	powiat leżajski	16,0
8	powiat kolbuszowski	15,3
9	powiat ropczycko-sędziszowski	15,2
10	m.Rzeszów	14,7
11	powiat jasielski	14,1
12	powiat przeworski	13,0
13	powiat sanocki	12,9
14	powiat brzozowski	12,8
15	powiat rzeszowski	12,8
16	powiat stalowowolski	12,8
17	powiat łańcucki	12,2
18	powiat tarnobrzeski	11,8
19	powiat lubaczowski	11,2
20	powiat krośnieński	10,7
21	m.Krosno	9,9
22	powiat nizański	9,5
23	powiat przemyski	7,2
24	m.Tarnobrzeg	4,4
25	powiat leski	2,4

UKŁAD MOCZOWY (C64-C68)
URINARY TRACT

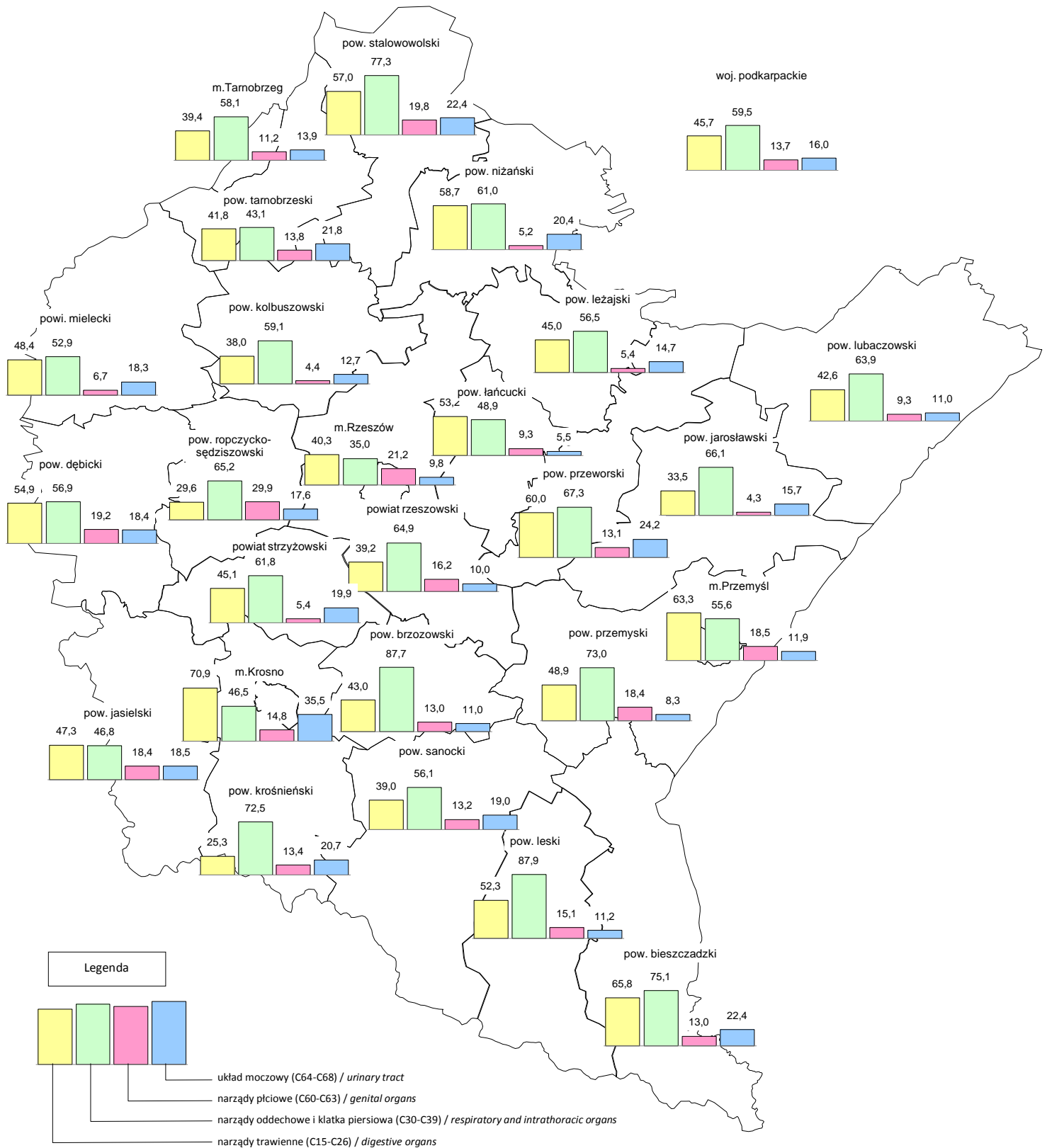
mężczyźni /males		
1	m.Krosno	35,5
2	powiat przeworski	24,2
3	powiat bieszczadzki	22,4
4	powiat stalowowolski	22,4
5	powiat tarnobrzeski	21,8
6	powiat krośnieński	20,7
7	powiat nizański	20,4
8	powiat strzyżowski	19,9
9	powiat sanocki	19,0
10	powiat jasielski	18,5
11	powiat dębicki	18,4
12	powiat mielecki	18,3
13	powiat ropczycko-sędziszowski	17,6
14	powiat jarosławski	15,7
15	powiat leżajski	14,7
16	m.Tarnobrzeg	13,9
17	powiat kolbuszowski	12,7
18	m.Przemyśl	11,9
19	powiat leski	11,2
20	powiat brzozowski	11,0
21	powiat lubaczowski	11,0
22	powiat rzeszowski	10,0
23	m.Rzeszów	9,8
24	powiat przemyski	8,3
25	powiat łańcucki	5,5

SUDEK (C50)
BREAST

kobiety / females		
1	powiat bieszczadzki	25,7
2	m.Tarnobrzeg	22,6
3	powiat brzozowski	21,4
4	powiat leski	19,6
5	powiat dębicki	18,7
6	powiat strzyżowski	16,5
7	powiat nizański	16,3
8	powiat jasielski	16,1
9	powiat krośnieński	15,4
10	m.Rzeszów	14,1
11	powiat przeworski	13,1
12	powiat przemyski	12,9
13	powiat sanocki	12,5
14	m.Krosno	12,5
15	powiat łańcucki	12,3
16	m.Przemyśl	12,0
17	powiat jarosławski	11,6
18	powiat stalowowolski	11,1
19	powiat leżajski	10,7
20	powiat lubaczowski	9,8
21	powiat mielecki	9,4
22	powiat ropczycko-sędziszowski	9,1
23	powiat tarnobrzeski	7,7
24	powiat rzeszowski	7,3
25	powiat kolbuszowski	4,8

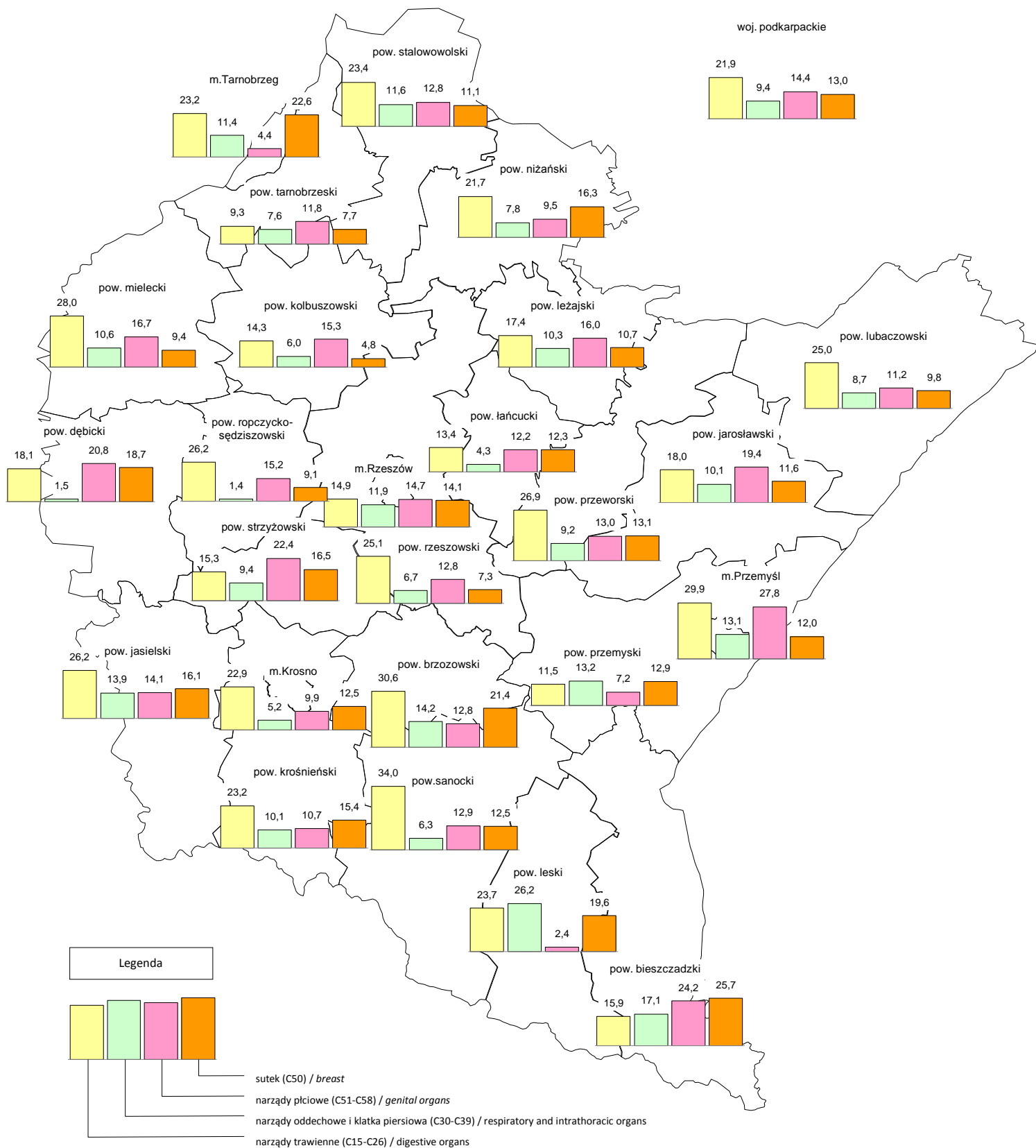
Mapa 6 Umieralność na wybrane nowotwory złośliwe
– współczynniki standaryzowane na 100 000 – **mężczyźni** 2007 r.

Map 6 Cancer mortality for selected cancers – standardized rates per 100 000 – **males** in 2007



Mapa 7 Umieralność na wybrane nowotwory złośliwe
– współczynniki standaryzowane na 100 000 – **kobiety** 2007 r.

Map 7 Cancer mortality for selected cancers – standardized rates per 100 000 – **females** in 2007



10. NOWOTWORY ZŁOŚLIWE W POWIATACH

(TABELE, WYKRESY)

10. CANCER IN POWIATS

(TABLES, GRAPHS)

1.	m.Krosno	132
2.	m.Przemyśl	134
3.	m.Rzeszów	136
4.	m.Tarnobrzeg	138
5.	powiat bieszczadzki	140
6.	powiat brzozowski	142
7.	powiat dębicki	144
8.	powiat jarosławski	146
9.	powiat jasielski	148
10.	powiat kolbuszowski	150
11.	powiat krośnieński	152
12.	powiat leski	154
13.	powiat leżajski	156
14.	powiat lubaczowski	158
15.	powiat łańcucki	160
16.	powiat mielecki	162
17.	powiat nizański	164
18.	powiat przemyski	166
19.	powiat przeworski	168
20.	powiat ropczycko-sędziszowski	170
21.	powiat rzeszowski	172
22.	powiat sanocki	174
23.	powiat stalowowolski	176
24.	powiat strzyżowski	178
25.	powiat tarnobrzeski	180

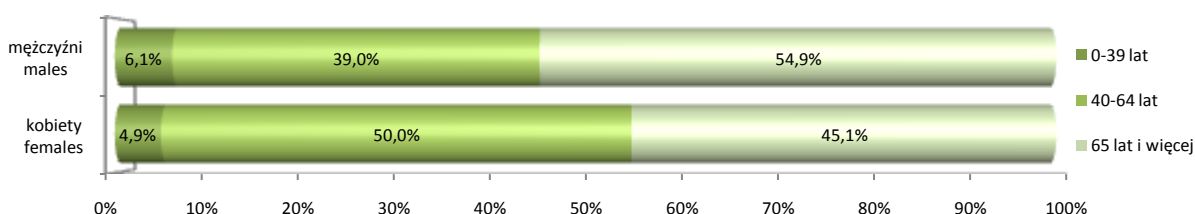
Tabela 66 Zarejestrowane zachorowania na nowotwory złośliwe wg płci, umiejscowienia i wybranych grup wieku w 2007 r.

Table 66 Registered new cases of cancer by sex, site and selected age group in 2007

Umiejscowienie Site	Liczby bezwzgl. Absolute numbers	Współ- czynniki surowe Crude rates per 100000	Współ- czynniki standary- zowane Standardized rates per 100 000	Wskaźnik struktury percentage %	Z liczby zachorowań ogółem w grupach wiekowych As of total number of incidences in given age groups					
					40 – 64 lat		65 lat i więcej			
					liczby bezwzględne Absolute numbers	współczyn- niki surowe Crude rates per 100 000	liczby bezwzględne Absolute numbers	współczyn- niki surowe Crude rates per 100 000		
Ogółem (C00-D09) / Total	184	383,1	244,6	100,0	83	495,1	91	1 497,9		
MĘŻCZYŹNI / MALES										
Razem (C00-D09) / Total	82	359,8	253,3	100,0	32	417,8	45	1 938,0		
w tym: of which	narządy trawienne (C15-C26) / digestive organs	25	109,7	78,8	30,5	12	156,7	11	473,7	
	narządy oddechowe i klatki piersiowej (C30-C39) respiratory and intrathoracic organs	18	79,0	49,7	22,0	7	91,4	11	473,7	
	męskie narządy płciowe (C60-C63) male genital organs	5	21,9	13,3	6,1	#	26,1	3	129,2	
	w tym: of which	gruczoł krokowy (C61) / prostate	5	21,9	13,3	6,1	#	26,1	3	129,2
	układ moczowy (C64-C68) / urinary tract	10	43,9	31,6	12,2	#	26,1	7	301,5	
KOBIETY / FEMALES										
Razem (C00-D09) / Total	102	404,1	242,7	100,0	51	560,2	46	1 225,7		
w tym: of which	narządy trawienne (C15-C26) / digestive organs	13	51,5	30,5	12,7	6	65,9	7	186,5	
	narządy oddechowe i klatka piersiowa (C30-C39) respiratory and intrathoracic organs	8	31,7	15,0	7,8	4	43,9	4	106,6	
	sutek (C50) / breast	17	67,4	43,3	16,7	12	131,8	4	106,6	
	żeńskie narządy płciowe (C51-C58) female genital organs	24	95,1	62,6	23,5	15	164,8	8	213,2	
	w tym: of which	szyjka macicy (C53) / cervix uteri	5	19,8	13,1	4,9	5	54,9	-	-

Wykres 36 Struktura zachorowań na nowotwory złośliwe wg płci i grup wieku

Graph 36 The structure of cancer incidence by sex and age groups



Wykres 37 Struktura zachorowań na nowotwory złośliwe wg płci i umiejscowienia

Graph 37 The structure of cancer incidence by sex and site

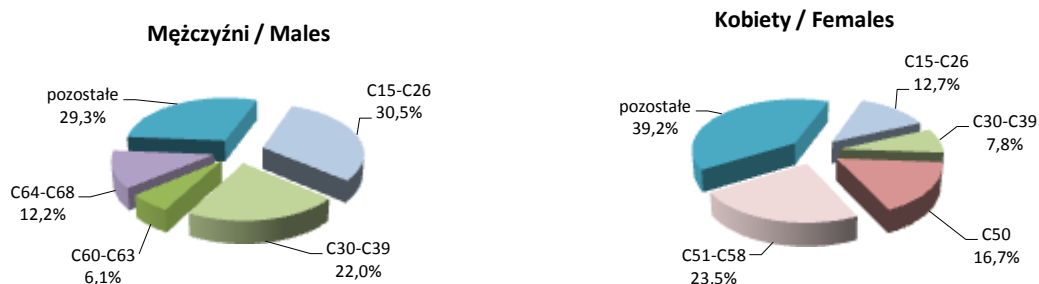
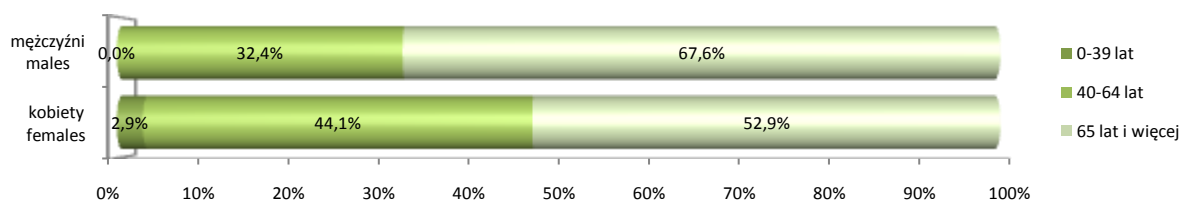


Tabela 67 Zgony na nowotwory złośliwe wg płci, umiejscowienia i wybranych grup wieku w 2007 r.
Table 67 Cancer deaths by sex, site and selected age group in 2007

Umiejscowienie Site	Liczby bezwzgl. Absolute numbers	Współ- czynniki surowe Crude rates per 100000	Współ- czynniki standary- zowane Standardized rates per 100 000	Wskaźnik struktury percentage %	Z liczby zachorowań ogółem w grupach wiekowych As of total number of incidences in given age groups					
					40 – 64 lat		65 lat i więcej			
					liczby bezwzględne Absolute numbers	współczynniki surowe Crude rates per 100 000	liczby bezwzględne Absolute numbers	współczynniki surowe Crude rates per 100 000		
Ogółem (C00-D09) / Total	102	212,4	123,6	100,0	37	220,7	64	1 053,5		
MĘŻCZYŹNI / MALES										
Razem (C00-D09) / Total	68	298,4	205,8	100,0	22	287,2	46	1 981,1		
w tym: of which	narządy trawienne (C15-C26) / digestive organs	24	105,3	70,9	35,3	10	130,6	14	602,9	
	narządy oddechowe i klatki piersiowej (C30-C39) respiratory and intrathoracic organs	18	79,0	46,5	26,5	4	52,2	14	602,9	
	męskie narządy płciowe (C60-C63) male genital organs	4	17,6	14,8	5,9	#	13,1	3	129,2	
	w tym: of which	gruczoł krokowy (C61) / prostate	4	17,6	14,8	5,9	#	13,1	3	129,2
	układ moczowy (C64-C68) / urinary tract	11	48,3	35,5	16,2	3	39,2	8	344,5	
KOBIETY / FEMALES										
Razem (C00-D09) / Total	34	134,7	71,4	100,0	15	164,8	18	479,6		
w tym: of which	narządy trawienne (C15-C26) / digestive organs	12	47,5	22,9	35,3	6	65,9	6	159,9	
	narządy oddechowe i klatka piersiowa (C30-C39) respiratory and intrathoracic organs	#	7,9	5,2	5,9	#	11,0	#	26,6	
	sutek (C50) / breast	4	15,8	12,5	11,8	4	43,9	-	-	
	żeńskie narządy płciowe (C51-C58) female genital organs	5	19,8	9,9	14,7	#	11,0	4	106,6	
	w tym: of which	szyjka macicy (C53) / cervix uteri	#	4,0	#	#	-	-	#	26,6

Wykres 38 Struktura zgonów na nowotwory złośliwe wg płci i grup wieku
Graph 38 The structure of cancer deaths by sex and age groups



Wykres 39 Struktura zgonów na nowotwory złośliwe wg płci i umiejscowienia
Graph 39 The structure of cancer deaths by sex and site




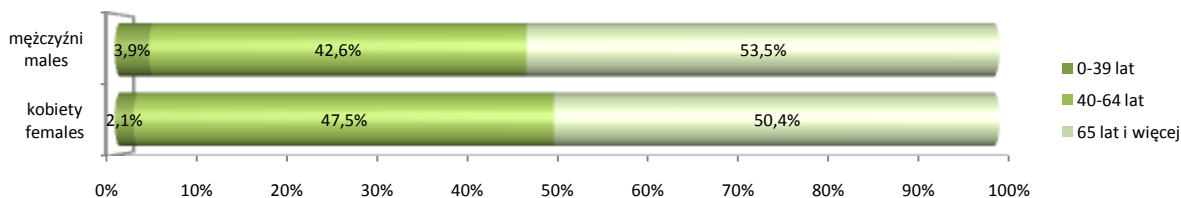
Tabela 68 Zarejestrowane zachorowania na nowotwory złośliwe wg płci, umiejscowienia i wybranych grup wieku w 2007 r.

Table 68 Registered new cases of cancer by sex, site and selected age group in 2007

Umiejscowienie Site	Liczby bezzgl. Absolute numbers	Współ- czynniki surowe Crude rates per 100000	Współ- czynniki standary- zowane Standardized rates per 100 000	Wskaźnik struktury percentage %	Z liczby zachorowań ogółem w grupach wiekowych As of total number of incidences in given age groups				
					40 – 64 lat		65 lat i więcej		
					liczby bezzględne Absolute numbers	współczyn- niki surowe Crude rates per 100 000	liczby bezzględne Absolute numbers	współczyn- niki surowe Crude rates per 100 000	
Ogółem (C00-D09) / Total	270	405,4	245,7	100,0	122	540,9	140	1 539,0	
MĘŻCZYŹNI / MALES									
Razem (C00-D09) / Total	129	414,2	298,8	100,0	55	539,9	69	2 073,3	
w tym: of which	narządy trawienne (C15-C26) / digestive organs	33	106,0	71,1	25,6	13	127,6	20	601,0
	narządy oddechowe i klatka piersiowa (C30-C39) respiratory and intrathoracic organs	30	96,3	68,2	23,3	14	137,4	16	480,8
	męskie narządy płciowe (C60-C63) male genital organs	12	38,5	26,4	9,3	#	9,8	10	300,5
w tym: of which	gruczoł krokowy (C61) / prostate	11	35,3	23,9	8,5	#	9,8	10	300,5
	układ moczowy (C64-C68) / urinary tract	16	51,4	39,0	12,4	5	49,1	11	330,5
KOBIETY / FEMALES									
Razem (C00-D09) / Total	141	397,6	212,5	100,0	67	541,6	71	1 230,7	
w tym: of which	narządy trawienne (C15-C26) / digestive organs	32	90,2	39,1	22,7	9	72,8	23	398,7
	narządy oddechowe i klatka piersiowa (C30-C39) respiratory and intrathoracic organs	13	36,7	18,6	9,2	6	48,5	7	121,3
	sutek (C50) / breast	21	59,2	36,3	14,9	14	113,2	6	104,0
	żeńskie narządy płciowe (C51-C58) female genital organs	28	79,0	45,7	19,9	18	145,5	9	156,0
w tym: of which	szyjka macicy (C53) / cervix uteri	10	28,2	17,5	7,1	8	64,7	#	17,3

Wykres 40 Struktura zachorowań na nowotwory złośliwe wg płci i grup wieku

Graph 40 The structure of cancer incidence by sex and age groups



Wykres 41 Struktura zachorowań na nowotwory złośliwe wg płci i umiejscowienia

Graph 41 The structure of cancer incidence by sex and site


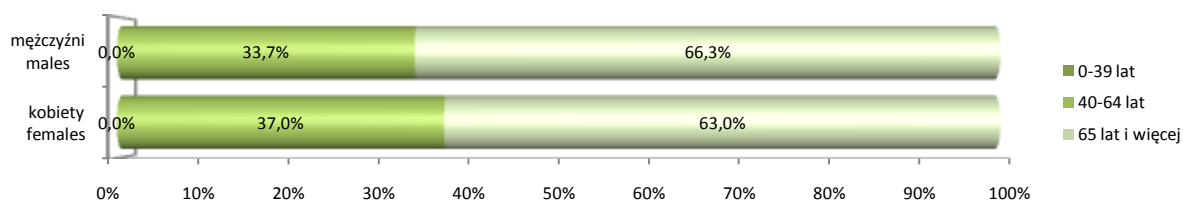


Tabela 69 Zgony na nowotwory złośliwe wg płci, umiejscowienia i wybranych grup wieku w 2007 r.
Table 69 Cancer deaths by sex, site and selected age group in 2007

Umiejscowienie Site	Liczby bezwzgl. Absolute numbers	Współ- czynniki surowe Crude rates per 100000	Współ- czynniki standary- zowane Standardized rates per 100 000	Wskaźnik struktury percentage %	Z liczby zachorowań ogółem w grupach wiekowych As of total number of incidences in given age groups					
					40 – 64 lat		65 lat i więcej			
					liczby bezwzględne Absolute numbers	współczyn- niki surowe Crude rates per 100 000	liczby bezwzględne Absolute numbers	współczyn- niki surowe Crude rates per 100 000		
Ogółem (C00-D09) / Total	167	250,7	144,8	100,0	59	261,6	108	1 187,2		
MĘŻCZYŹNI / MALES										
Razem (C00-D09) / Total	86	276,1	196,8	100,0	29	284,7	57	1 712,7		
w tym: of which	narządy trawienne (C15-C26) / digestive organs	28	89,9	63,3	32,6	11	108,0	17	510,8	
	narządy oddechowe i klatki piersiowej (C30-C39) respiratory and intrathoracic organs	24	77,1	55,6	27,9	8	78,5	16	480,8	
	męskie narządy płciowe (C60-C63) male genital organs	9	28,9	18,5	10,5	#	9,8	8	240,4	
	w tym: of which	gruczoł krokowy (C61) / prostate	9	28,9	18,5	10,5	#	9,8	8	240,4
	układ moczowy (C64-C68) / urinary tract	5	16,1	11,9	5,8	#	9,8	4	120,2	
KOBIETY / FEMALES										
Razem (C00-D09) / Total	81	228,4	110,9	100,0	30	242,5	51	884,0		
w tym: of which	narządy trawienne (C15-C26) / digestive organs	25	70,5	29,9	30,9	6	48,5	19	329,3	
	narządy oddechowe i klatka piersiowa (C30-C39) respiratory and intrathoracic organs	10	28,2	13,1	12,3	#	8,1	9	156,0	
	sutek (C50) / breast	9	25,4	12,0	11,1	5	40,4	4	69,3	
	żeńskie narządy płciowe (C51-C58) female genital organs	15	42,3	27,8	18,5	11	88,9	4	69,3	
	w tym: of which	szyjka macicy (C53) / cervix uteri	3	8,5	5,1	3,7	#	16,2	#	17,3

Wykres 42 Struktura zgonów na nowotwory złośliwe wg płci i grup wieku
Graph 42 The structure of cancer deaths by sex and age groups



Wykres 43 Struktura zgonów na nowotwory złośliwe wg płci i umiejscowienia
Graph 43 The structure of cancer deaths by sex and site




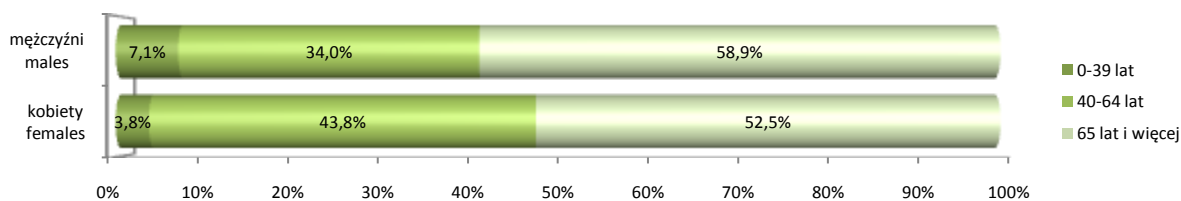
Tabela 70 Zarejestrowane zachorowania na nowotwory złośliwe wg płci, umiejscowienia i wybranych grup wieku w 2007 r.

Table 70 Registered new cases of cancer by sex, site and selected age group in 2007

Umiejscowienie Site	Liczby bezwzgl. Absolute numbers	Współ- czynniki surowe Crude rates per 100000	Współ- czynniki standaryzowane Standardized rates per 100 000	Wskaźnik struktury percentage %	Z liczby zachorowań ogółem w grupach wiekowych As of total number of incidences in given age groups					
					40 – 64 lat		65 lat i więcej			
					liczby bezwzględne Absolute numbers	współczynniki surowe Crude rates per 100 000	liczby bezwzględne Absolute numbers	współczynniki surowe Crude rates per 100 000		
Ogółem (C00-D09) / Total	617	383,5	236,1	100,0	241	446,2	343	1 643,8		
MĘŻCZYŹNI / MALES										
Razem (C00-D09) / Total	297	388,6	267,1	100,0	101	407,8	175	2 150,4		
w tym: of which	narządy trawienne (C15-C26) / digestive organs	72	94,2	60,3	24,2	22	88,8	49	602,1	
	narządy oddechowe i klatki piersiowej (C30-C39) respiratory and intrathoracic organs	68	89,0	61,9	22,9	31	125,2	37	454,7	
	męskie narządy płciowe (C60-C63) male genital organs	52	68,0	48,8	17,5	16	64,6	31	380,9	
	w tym: of which	gruczoł krokowy (C61) / prostate	47	61,5	43,4	15,8	16	64,6	31	380,9
	układ moczowy (C64-C68) / urinary tract	19	24,9	15,8	6,4	9	36,3	10	122,9	
KOBIETY / FEMALES										
Razem (C00-D09) / Total	320	379,0	216,7	100,0	140	478,7	168	1 319,9		
w tym: of which	narządy trawienne (C15-C26) / digestive organs	57	67,5	32,9	17,8	19	65,0	37	290,7	
	narządy oddechowe i klatka piersiowa (C30-C39) respiratory and intrathoracic organs	28	33,2	17,8	8,8	14	47,9	14	110,0	
	sutek (C50) / breast	76	90,0	54,8	23,8	44	150,4	30	235,7	
	żeńskie narządy płciowe (C51-C58) female genital organs	57	67,5	40,5	17,8	27	92,3	27	212,1	
	w tym: of which	szyjka macicy (C53) / cervix uteri	15	17,8	13,5	4,7	11	37,6	#	15,7

Wykres 44 Struktura zachorowań na nowotwory złośliwe wg płci i grup wieku

Graph 44 The structure of cancer incidence by sex and age groups



Wykres 45 Struktura zachorowań na nowotwory złośliwe wg płci i umiejscowienia

Graph 45 The structure of cancer incidence by sex and site

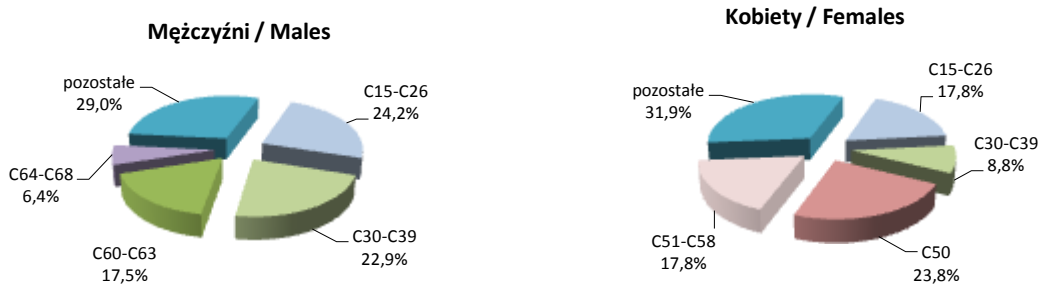
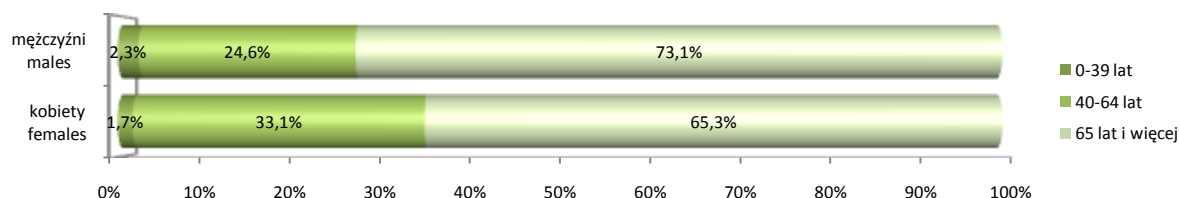


Tabela 71 Zgony na nowotwory złośliwe wg płci, umiejscowienia i wybranych grup wieku w 2007 r.
Table 71 Cancer deaths by sex, site and selected age group in 2007

Umiejscowienie Site	Liczby bezwzgl. Absolute numbers	Współ- czynniki surowe Crude rates per 100000	Współ- czynniki standary- zowane Standardized rates per 100 000	Wskaźnik struktury percentage %	Z liczby zachorowań ogółem w grupach wiekowych As of total number of incidences in given age groups					
					40 – 64 lat		65 lat i więcej			
					liczby bezwzględne Absolute numbers	współczyn- niki surowe Crude rates per 100 000	liczby bezwzględne Absolute numbers	współczyn- niki surowe Crude rates per 100 000		
Ogółem (C00-D09) / Total	292	181,5	104,8	100,0	82	151,8	204	977,7		
MĘŻCZYŹNI / MALES										
Razem (C00-D09) / Total	171	223,7	151,3	100,0	42	169,6	125	1 536,0		
w tym: of which	narządy trawienne (C15-C26) / digestive organs	48	62,8	40,3	28,1	10	40,4	37	454,7	
	narządy oddechowe i klatki piersiowej (C30-C39) respiratory and intrathoracic organs	37	48,4	35,0	21,6	15	60,6	22	270,3	
	męskie narządy płciowe (C60-C63) male genital organs	25	32,7	21,2	14,6	#	8,1	22	270,3	
	w tym: of which	gruczoł krokowy (C61) / prostate	23	30,1	19,0	13,5	#	8,1	21	258,0
	układ moczowy (C64-C68) / urinary tract	9	11,8	9,8	5,3	4	16,1	5	61,4	
KOBIETY / FEMALES										
Razem (C00-D09) / Total	121	143,3	73,9	100,0	40	136,8	79	620,7		
w tym: of which	narządy trawienne (C15-C26) / digestive organs	30	35,5	14,9	24,8	6	20,5	24	188,6	
	narządy oddechowe i klatka piersiowa (C30-C39) respiratory and intrathoracic organs	18	21,3	11,9	14,9	9	30,8	9	70,7	
	sutek (C50) / breast	23	27,2	14,1	19,0	6	20,5	17	133,6	
	żeńskie narządy płciowe (C51-C58) female genital organs	19	22,5	14,7	15,7	10	34,2	8	62,9	
	w tym: of which	szyjka macicy (C53) / cervix uteri	5	5,9	4,2	4,1	3	10,3	#	15,7

Wykres 46 Struktura zgonów na nowotwory złośliwe wg płci i grup wieku

Graph 46 The structure of cancer deaths by sex and age groups



Wykres 47 Struktura zgonów na nowotwory złośliwe wg płci i umiejscowienia

Graph 47 The structure of cancer deaths by sex and site




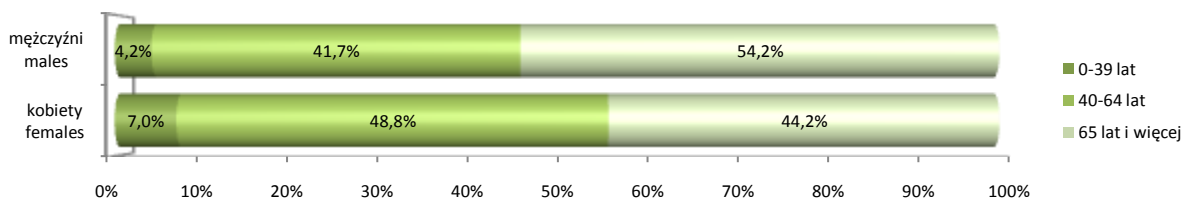
Tabela 72 Zarejestrowane zachorowania na nowotwory złośliwe wg płci, umiejscowienia i wybranych grup wieku w 2007 r.

Table 72 Registered new cases of cancer by sex, site and selected age group in 2007

Umiejscowienie Site	Liczby bezwzgl. Absolute numbers	Współ- czynniki surowe Crude rates per 100000	Współ- czynniki standary- zowane Standardized rates per 100 000	Wskaźnik struktury percentage %	Z liczby zachorowań ogółem w grupach wiekowych As of total number of incidences in given age groups					
					40 – 64 lat		65 lat i więcej			
					liczby bezwzględne Absolute numbers	współczyn- niki surowe Crude rates per 100 000	liczby bezwzględne Absolute numbers	współczyn- niki surowe Crude rates per 100 000		
Ogółem (C00-D09) / Total	182	362,8	251,8	100,0	82	466,4	90	1 611,7		
MĘŻCZYŹNI / MALES										
Razem (C00-D09) / Total	96	397,6	300,6	100,0	40	492,4	52	2 345,5		
w tym: of which	narządy trawienne (C15-C26) / digestive organs	28	116,0	83,8	29,2	12	147,7	15	676,6	
	narządy oddechowe i klatki piersiowej (C30-C39) respiratory and intrathoracic organs	22	91,1	65,5	22,9	5	61,6	17	766,8	
	męskie narządy płciowe (C60-C63) male genital organs	12	49,7	34,5	12,5	5	61,6	7	315,7	
	w tym: of which	gruczoł krokowy (C61) / prostate	10	41,4	28,9	10,4	3	36,9	7	315,7
	układ moczowy (C64-C68) / urinary tract	8	33,1	24,9	8,3	3	36,9	5	225,5	
KOBIETY / FEMALES										
Razem (C00-D09) / Total	86	330,5	215,5	100,0	42	444,1	38	1 128,6		
w tym: of which	narządy trawienne (C15-C26) / digestive organs	15	57,6	32,2	17,4	3	31,7	12	356,4	
	narządy oddechowe i klatka piersiowa (C30-C39) respiratory and intrathoracic organs	7	26,9	18,3	8,1	5	52,9	#	59,4	
	sutek (C50) / breast	21	80,7	46,7	24,4	16	169,2	5	148,5	
	żeńskie narządy płciowe (C51-C58) female genital organs	16	61,5	40,3	18,6	8	84,6	6	178,2	
	w tym: of which	szyjka macicy (C53) / cervix uteri	8	30,7	18,8	9,3	5	52,9	#	59,4

Wykres 48 Struktura zachorowań na nowotwory złośliwe wg płci i grup wieku

Graph 48 The structure of cancer incidence by sex and age groups



Wykres 49 Struktura zachorowań na nowotwory złośliwe wg płci i umiejscowienia

Graph 49 The structure of cancer incidence by sex and site

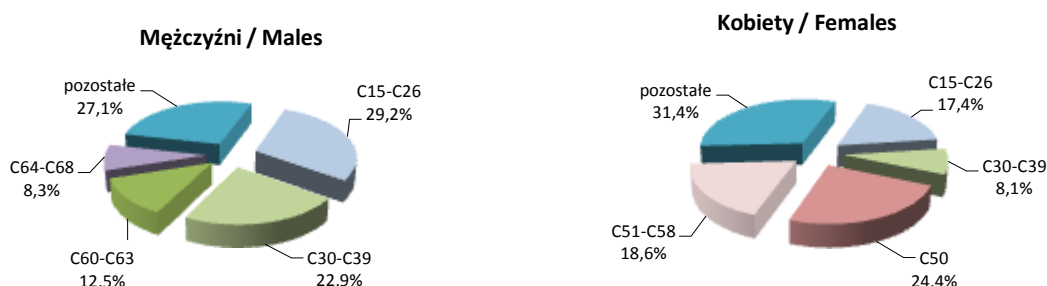
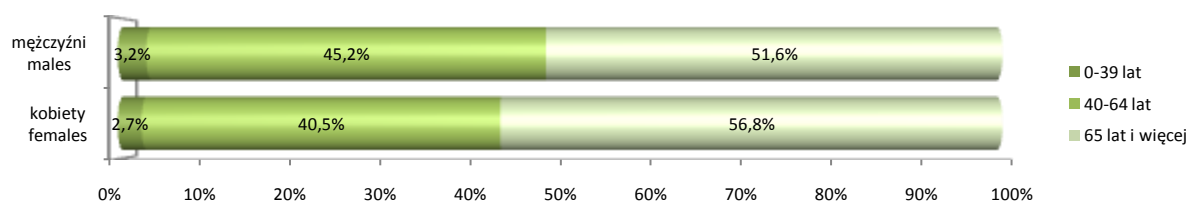



Tabela 73 Zgony na nowotwory złośliwe wg płci, umiejscowienia i wybranych grup wieku w 2007 r.
Table 73 Cancer deaths by sex, site and selected age group in 2007

Umiejscowienie Site	Liczby bezwzgl. Absolute numbers	Współ- czynniki surowe Crude rates per 100000	Współ- czynniki standary- zowane Standardized rates per 100 000	Wskaźnik struktury percentage %	Z liczby zachorowań ogółem w grupach wiekowych As of total number of incidences in given age groups					
					40 – 64 lat		65 lat i więcej			
					liczby bezwzględne Absolute numbers	współczynniki surowe Crude rates per 100 000	liczby bezwzględne Absolute numbers	współczynniki surowe Crude rates per 100 000		
Ogółem (C00-D09) / Total	99	197,3	126,3	100,0	43	244,6	53	949,1		
MĘŻCZYŹNI / MALES										
Razem (C00-D09) / Total	62	256,8	182,7	100,0	28	344,7	32	1 443,4		
w tym: of which	narządy trawienne (C15-C26) / digestive organs	13	53,8	39,4	21,0	6	73,9	7	315,7	
	narządy oddechowe i klatki piersiowej (C30-C39) respiratory and intrathoracic organs	19	78,7	58,1	30,6	7	86,2	12	541,3	
	męskie narządy płciowe (C60-C63) male genital organs	4	16,6	11,2	6,5	#	24,6	#	90,2	
	w tym: of which	gruczoł krokowy (C61) / prostate	4	16,6	11,2	6,5	#	24,6	#	90,2
	układ moczowy (C64-C68) / urinary tract	5	20,7	13,9	8,1	#	12,3	4	180,4	
KOBIETY / FEMALES										
Razem (C00-D09) / Total	37	142,2	83,2	100,0	15	158,6	21	623,7		
w tym: of which	narządy trawienne (C15-C26) / digestive organs	11	42,3	23,2	29,7	#	21,1	9	267,3	
	narządy oddechowe i klatka piersiowa (C30-C39) respiratory and intrathoracic organs	5	19,2	11,4	13,5	5	52,9	-	-	
	sutek (C50) / breast	11	42,3	22,6	29,7	5	52,9	6	178,2	
	żeńskie narządy płciowe (C51-C58) female genital organs	#	7,7	4,4	5,4	#	10,6	#	29,7	
	w tym: of which	szyjka macicy (C53) / cervix uteri	-	-	-	-	-	-	-	-

Wykres 50 Struktura zgonów na nowotwory złośliwe wg płci i grup wieku
Graph 50 The structure of cancer deaths by sex and age groups



Wykres 51 Struktura zgonów na nowotwory złośliwe wg płci i umiejscowienia
Graph 51 The structure of cancer deaths by sex and site



POWIAT BIESZCZADZKI / POWIAT

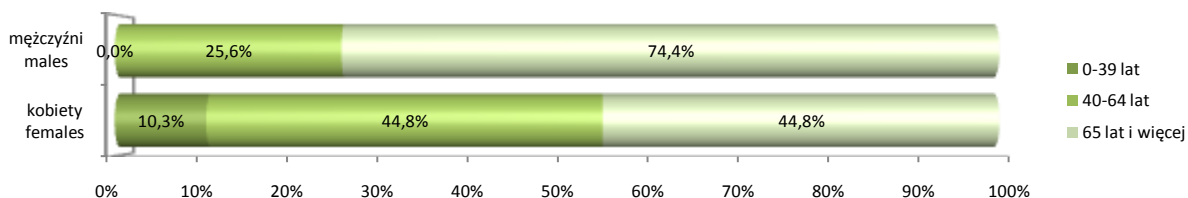
Tabela 74 Zarejestrowane zachorowania na nowotwory złośliwe wg płci, umiejscowienia i wybranych grup wieku w 2007 r.

Table 74 Registered new cases of cancer by sex, site and selected age group in 2007

Umiejscowienie Site	Liczby bezwzgl. Absolute numbers	Współ- czynniki surowe Crude rates per 100000	Współ- czynniki standary- zowane Standardized rates per 100 000	Wskaźnik struktury percentage %	Z liczby zachorowań ogółem w grupach wiekowych As of total number of incidences in given age groups					
					40 – 64 lat		65 lat i więcej			
					liczby bezwzględne Absolute numbers	współczyn- niki surowe Crude rates per 100 000	liczby bezwzględne Absolute numbers	współczyn- niki surowe Crude rates per 100 000		
Ogółem (C00-D09) / Total	68	301,2	204,5	100,0	23	323,9	42	1 643,2		
MĘŻCZYŹNI / MALES										
Razem (C00-D09) / Total	39	347,9	260,3	100,0	10	283,0	29	2 829,3		
w tym: of which	narządy trawienne (C15-C26) / digestive organs	15	133,8	95,3	38,5	#	28,3	14	1 365,9	
	narządy oddechowe i klatki piersiowej (C30-C39) respiratory and intrathoracic organs	8	71,4	55,3	20,5	3	84,9	5	487,8	
	męskie narządy płciowe (C60-C63) male genital organs	#	17,8	17,2	5,1	#	28,3	#	97,6	
	w tym: of which	gruczoł krokowy (C61) / prostate	#	17,8	17,2	5,1	#	28,3	#	97,6
	układ moczowy (C64-C68) / urinary tract	6	53,5	34,7	15,4	3	84,9	3	292,7	
KOBIETY / FEMALES										
Razem (C00-D09) / Total	29	255,0	175,2	100,0	13	364,5	13	849,1		
w tym: of which	narządy trawienne (C15-C26) / digestive organs	4	35,2	23,1	13,8	#	28,0	3	196,0	
	narządy oddechowe i klatka piersiowa (C30-C39) respiratory and intrathoracic organs	3	26,4	14,1	10,3	-	-	3	196,0	
	sutek (C50) / breast	5	44,0	36,4	17,2	5	140,2	-	-	
	żeńskie narządy płciowe (C51-C58) female genital organs	9	79,1	55,4	31,0	5	140,2	3	196,0	
	w tym: of which	szyjka macicy (C53) / cervix uteri	3	26,4	21,2	10,3	#	56,1	-	-

Wykres 52 Struktura zachorowań na nowotwory złośliwe wg płci i grup wieku

Graph 52 The structure of cancer incidence by sex and age groups



Wykres 53 Struktura zachorowań na nowotwory złośliwe wg płci i umiejscowienia

Graph 53 The structure of cancer incidence by sex and site




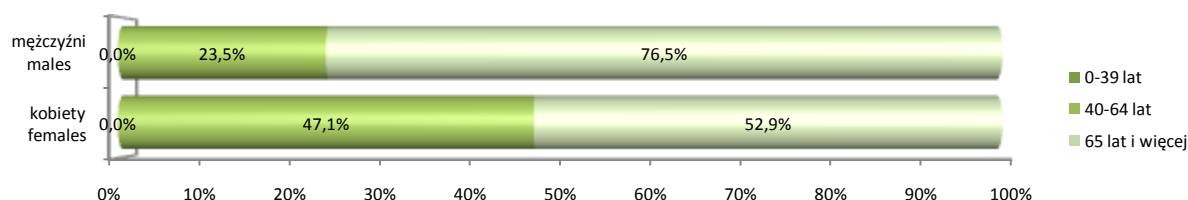
Tabela 75 Zgony na nowotwory złośliwe wg płci, umiejscowienia i wybranych grup wieku w 2007 r.

Table 75 Cancer deaths by sex, site and selected age group in 2007

Umiejscowienie Site	Liczby bezwzgl. Absolute numbers	Współ- czynniki surowe Crude rates per 100000	Współ- czynniki standary- zowane Standardized rates per 100 000	Wskaźnik struktury percentage %	Z liczby zachorowań ogółem w grupach wiekowych As of total number of incidences in given age groups					
					40 – 64 lat		65 lat i więcej			
					liczby bezwzględne Absolute numbers	współczyn- niki surowe Crude rates per 100 000	liczby bezwzględne Absolute numbers	współczyn- niki surowe Crude rates per 100 000		
Ogółem (C00-D09) / Total	51	225,9	145,0	100,0	16	225,4	35	1 369,3		
MĘŻCZYŹNI / MALES										
Razem (C00-D09) / Total	34	303,3	209,0	100,0	8	226,4	26	2 536,6		
w tym: of which	narządy trawienne (C15-C26) / digestive organs	11	98,1	65,8	32,4	3	84,9	8	780,5	
	narządy oddechowe i klatki piersiowej (C30-C39) respiratory and intrathoracic organs	13	116,0	75,1	38,2	3	84,9	10	975,6	
	męskie narządy płciowe (C60-C63) male genital organs	#	17,8	13,0	5,9	-	-	#	195,1	
	w tym: of which	gruczoł krokowy (C61) / prostate	#	17,8	13,0	5,9	-	-	#	195,1
	układ moczowy (C64-C68) / urinary tract	3	26,8	22,4	8,8	-	-	3	292,7	
KOBIETY / FEMALES										
Razem (C00-D09) / Total	17	149,5	110,0	100,0	8	224,3	9	587,9		
w tym: of which	narządy trawienne (C15-C26) / digestive organs	3	26,4	15,9	17,6	#	28,0	#	130,6	
	narządy oddechowe i klatka piersiowa (C30-C39) respiratory and intrathoracic organs	3	26,4	17,1	17,6	-	-	3	196,0	
	sutek (C50) / breast	3	26,4	25,7	17,6	3	84,1	-	-	
	żeńskie narządy płciowe (C51-C58) female genital organs	3	26,4	24,2	17,6	#	28,0	#	130,6	
	w tym: of which	szyjka macicy (C53) / cervix uteri	-	-	-	-	-	-	-	-

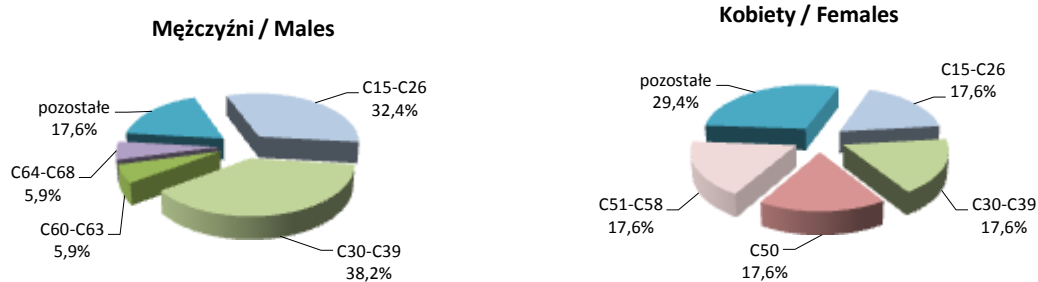
Wykres 54 Struktura zgonów na nowotwory złośliwe wg płci i grup wieku

Graph 54 The structure of cancer deaths by sex and age groups



Wykres 55 Struktura zgonów na nowotwory złośliwe wg płci i umiejscowienia

Graph 55 The structure of cancer deaths by sex and site



POWIAT BRZozowski / POVIAT

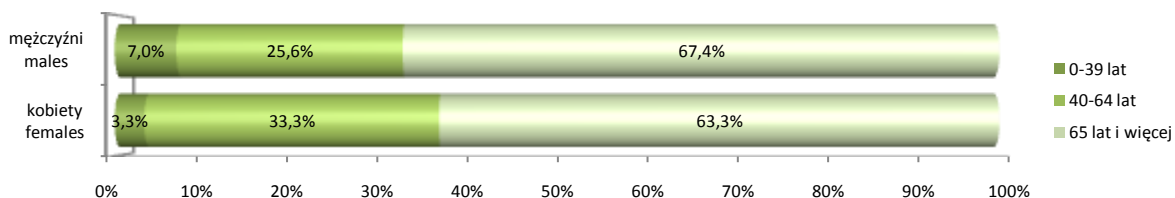
Tabela 76 Zarejestrowane zachorowania na nowotwory złośliwe wg płci, umiejscowienia i wybranych grup wieku w 2007 r.

Table 76 Registered new cases of cancer by sex, site and selected age group in 2007

Umiejscowienie Site	Liczby bezwzgl. Absolute numbers	Współ- czynniki surowe Crude rates per 100000	Współ- czynniki standary- zowane Standardized rates per 100 000	Wskaźnik struktury percentage %	Z liczby zachorowań ogółem w grupach wiekowych As of total number of incidences in given age groups					
					40 – 64 lat		65 lat i więcej			
					liczby bezwzględne Absolute numbers	współczyn- niki surowe Crude rates per 100 000	liczby bezwzględne Absolute numbers	współczyn- niki surowe Crude rates per 100 000		
Ogółem (C00-D09) / Total	219	332,7	208,6	100,0	63	335,5	144	1 629,9		
MĘŻCZYŹNI / MALES										
Razem (C00-D09) / Total	129	397,0	292,4	100,0	33	345,6	87	2 513,7		
w tym: of which	narządy trawienne (C15-C26) / digestive organs	33	101,6	76,5	25,6	11	115,2	21	606,8	
	narządy oddechowe i klatki piersiowej (C30-C39) respiratory and intrathoracic organs	40	123,1	84,2	31,0	12	125,7	28	809,0	
	męskie narządy płciowe (C60-C63) male genital organs	9	27,7	22,9	7,0	-	-	5	144,5	
	w tym: of which	gruczoł krokowy (C61) / prostate	5	15,4	12,1	3,9	-	-	5	144,5
	układ moczowy (C64-C68) / urinary tract	9	27,7	20,2	7,0	#	20,9	7	202,3	
KOBIETY / FEMALES										
Razem (C00-D09) / Total	90	270,0	148,4	100,0	30	325,1	57	1 060,7		
w tym: of which	narządy trawienne (C15-C26) / digestive organs	27	81,0	36,0	30,0	5	54,2	22	409,4	
	narządy oddechowe i klatka piersiowa (C30-C39) respiratory and intrathoracic organs	7	21,0	13,0	7,8	3	32,5	4	74,4	
	sutek (C50) / breast	11	33,0	21,7	12,2	4	43,3	6	111,6	
	żeńskie narządy płciowe (C51-C58) female genital organs	17	51,0	33,3	18,9	10	108,4	7	130,3	
	w tym: of which	szyjka macicy (C53) / cervix uteri	5	15,0	12,7	5,6	5	54,2	-	-

Wykres 56 Struktura zachorowań na nowotwory złośliwe wg płci i grup wieku

Graph 56 The structure of cancer incidence by sex and age groups



Wykres 57 Struktura zachorowań na nowotwory złośliwe wg płci i umiejscowienia

Graph 57 The structure of cancer incidence by sex and site


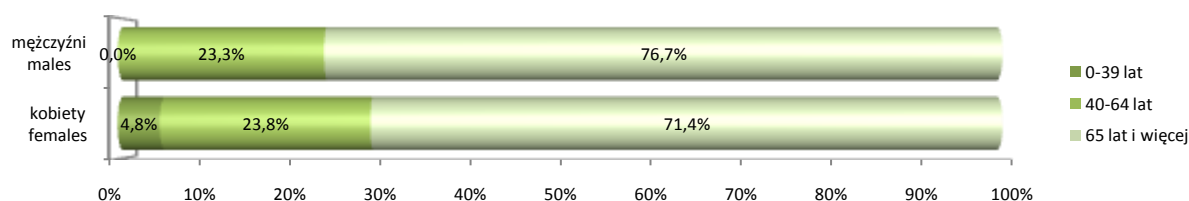


Tabela 77 Zgony na nowotwory złośliwe wg płci, umiejscowienia i wybranych grup wieku w 2007 r.
Table 77 Cancer deaths by sex, site and selected age group in 2007

Umiejscowienie Site	Liczby bezwzgl. Absolute numbers	Współ- czynniki surowe Crude rates per 100000	Współ- czynniki standary- zowane Standardized rates per 100 000	Wskaźnik struktury percentage %	Z liczby zachorowań ogółem w grupach wiekowych As of total number of incidences in given age groups					
					40 – 64 lat		65 lat i więcej			
					liczby bezwzględne Absolute numbers	współczynniki surowe Crude rates per 100 000	liczby bezwzględne Absolute numbers	współczynniki surowe Crude rates per 100 000		
Ogółem (C00-D09) / Total	153	232,4	133,0	100,0	36	191,7	114	1 290,3		
MĘŻCZYŹNI / MALES										
Razem (C00-D09) / Total	90	277,0	188,3	100,0	21	219,9	69	1 993,6		
w tym: of which	narządy trawienne (C15-C26) / digestive organs	21	64,6	43,0	23,3	4	41,9	17	491,2	
	narządy oddechowe i klatki piersiowej (C30-C39) respiratory and intrathoracic organs	39	120,0	87,7	43,3	12	125,7	27	780,1	
	męskie narządy płciowe (C60-C63) male genital organs	8	24,6	13,0	8,9	#	10,5	7	202,3	
	w tym: of which	gruczoł krokowy (C61) / prostate	8	24,6	13,0	8,9	#	10,5	7	202,3
	układ moczowy (C64-C68) / urinary tract	6	18,5	11,0	6,7	#	10,5	5	144,5	
KOBIETY / FEMALES										
Razem (C00-D09) / Total	63	189,0	96,8	100,0	15	162,5	45	837,4		
w tym: of which	narządy trawienne (C15-C26) / digestive organs	21	63,0	30,6	33,3	5	54,2	16	297,7	
	narządy oddechowe i klatka piersiowa (C30-C39) respiratory and intrathoracic organs	8	24,0	14,2	12,7	#	21,7	6	111,6	
	sutek (C50) / breast	12	36,0	21,4	19,0	3	32,5	7	130,3	
	żeńskie narządy płciowe (C51-C58) female genital organs	9	27,0	12,8	14,3	3	32,5	6	111,6	
	w tym: of which	szyjka macicy (C53) / cervix uteri	4	12,0	8,2	6,3	3	32,5	#	18,6

Wykres 58 Struktura zgonów na nowotwory złośliwe wg płci i grup wieku
Graph 58 The structure of cancer deaths by sex and age groups



Wykres 59 Struktura zgonów na nowotwory złośliwe wg płci i umiejscowienia
Graph 59 The structure of cancer deaths by sex and site




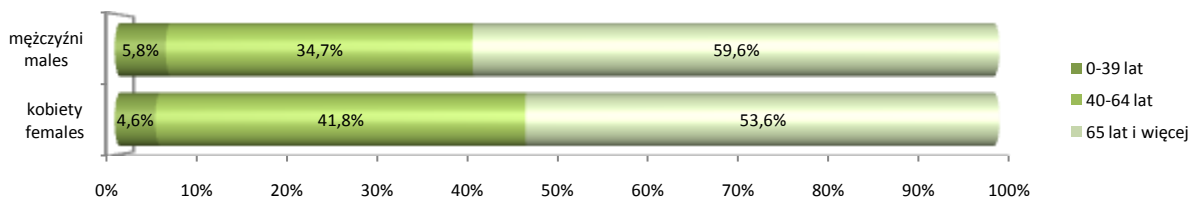
Tabela 78 Zarejestrowane zachorowania na nowotwory złośliwe wg płci, umiejscowienia i wybranych grup wieku w 2007 r.

Table 78 Registered new cases of cancer by sex, site and selected age group in 2007

Umiejscowienie Site	Liczby bezwzgl. Absolute numbers	Współczynniki surowe Crude rates per 100000	Współczynniki standaryzowane Standardized rates per 100 000	Wskaźnik struktury percentage %	Z liczby zachorowań ogółem w grupach wiekowych As of total number of incidences in given age groups				
					40 – 64 lat		65 lat i więcej		
					liczby bezwzględne Absolute numbers	współczynniki surowe Crude rates per 100 000	liczby bezwzględne Absolute numbers	współczynniki surowe Crude rates per 100 000	
Ogółem (C00-D09) / Total	421	315,1	218,2	100,0	160	400,9	239	1 479,7	
MĘŻCZYŹNI / MALES									
Razem (C00-D09) / Total	225	341,7	266,6	100,0	78	395,6	134	2 125,6	
w tym: of which	narządy trawienne (C15-C26) / digestive organs	58	88,1	69,8	25,8	21	106,5	35	555,2
	narządy oddechowe i klatka piersiowej (C30-C39) respiratory and intrathoracic organs	59	89,6	67,0	26,2	23	116,7	36	571,1
	męskie narządy płciowe (C60-C63) male genital organs	28	42,5	31,5	12,4	5	25,4	23	364,8
w tym: of which	gruczoł krokowy (C61) / prostate	27	41,0	30,4	12,0	4	20,3	23	364,8
	układ moczowy (C64-C68) / urinary tract	22	33,4	24,5	9,8	11	55,8	11	174,5
KOBIETY / FEMALES									
Razem (C00-D09) / Total	196	289,3	186,7	100,0	82	406,0	105	1 066,2	
w tym: of which	narządy trawienne (C15-C26) / digestive organs	44	64,9	40,2	22,4	17	84,2	26	264,0
	narządy oddechowe i klatka piersiowa (C30-C39) respiratory and intrathoracic organs	11	16,2	11,4	5,6	6	29,7	5	50,8
	sutek (C50) / breast	21	31,0	21,7	10,7	14	69,3	6	60,9
	żeńskie narządy płciowe (C51-C58) female genital organs	45	66,4	46,6	23,0	21	104,0	22	223,4
w tym: of which	szyjka macicy (C53) / cervix uteri	13	19,2	14,3	6,6	7	34,7	4	40,6

Wykres 60 Struktura zachorowań na nowotwory złośliwe wg płci i grup wieku

Graph 60 The structure of cancer incidence by sex and age groups



Wykres 61 Struktura zachorowań na nowotwory złośliwe wg płci i umiejscowienia

Graph 61 The structure of cancer incidence by sex and site




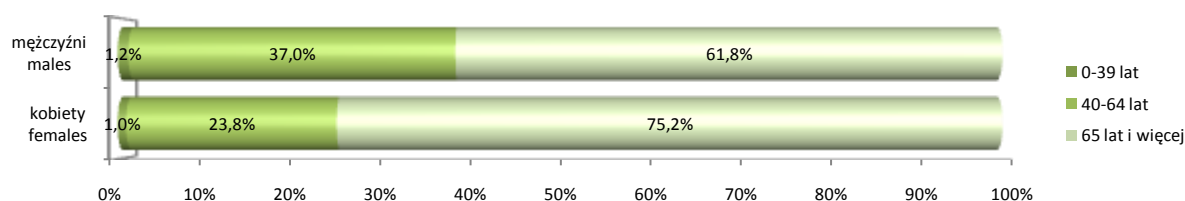
Tabela 79 Zgony na nowotwory złośliwe wg płci, umiejscowienia i wybranych grup wieku w 2007 r.

Table 79 Cancer deaths by sex, site and selected age group in 2007

Umiejscowienie Site	Liczby bezwzgl. Absolute numbers	Współ- czynniki surowe Crude rates per 100000	Współ- czynniki standary- zowane Standardized rates per 100 000	Wskaźnik struktury percentage %	Z liczby zachorowań ogółem w grupach wiekowych As of total number of incidences in given age groups					
					40 – 64 lat		65 lat i więcej			
					liczby bezwzględne Absolute numbers	współczyn- niki surowe Crude rates per 100 000	liczby bezwzględne Absolute numbers	współczyn- niki surowe Crude rates per 100 000		
Ogółem (C00-D09) / Total	270	202,1	128,2	100,0	86	215,5	181	1 120,6		
MĘŻCZYŹNI / MALES										
Razem (C00-D09) / Total	165	250,6	190,6	100,0	61	309,4	102	1 618,0		
w tym: of which	narządy trawienne (C15-C26) / digestive organs	46	69,9	54,9	27,9	20	101,4	26	412,4	
	narządy oddechowe i klatki piersiowej (C30-C39) respiratory and intrathoracic organs	51	77,5	56,9	30,9	18	91,3	33	523,5	
	męskie narządy płciowe (C60-C63) male genital organs	19	28,9	19,2	11,5	-	-	19	301,4	
	w tym: of which	gruczoł krokowy (C61) / prostate	17	25,8	17,5	10,3	-	-	17	269,7
	układ moczowy (C64-C68) / urinary tract	13	19,7	18,4	7,9	9	45,6	4	63,5	
KOBIETY / FEMALES										
Razem (C00-D09) / Total	105	155,0	81,9	100,0	25	123,8	79	802,2		
w tym: of which	narządy trawienne (C15-C26) / digestive organs	25	36,9	18,1	23,8	4	19,8	20	203,1	
	narządy oddechowe i klatka piersiowa (C30-C39) respiratory and intrathoracic organs	#	#	#	#	#	5,0	-	-	
	sutek (C50) / breast	21	31,0	18,7	20,0	9	44,6	12	121,9	
	żeńskie narządy płciowe (C51-C58) female genital organs	25	36,9	20,8	23,8	6	29,7	19	192,9	
	w tym: of which	szyjka macicy (C53) / cervix uteri	6	8,9	5,1	5,7	#	9,9	4	40,6

Wykres 62 Struktura zgonów na nowotwory złośliwe wg płci i grup wieku

Graph 62 The structure of cancer deaths by sex and age groups



Wykres 63 Struktura zgonów na nowotwory złośliwe wg płci i umiejscowienia

Graph 63 The structure of cancer deaths by sex and site




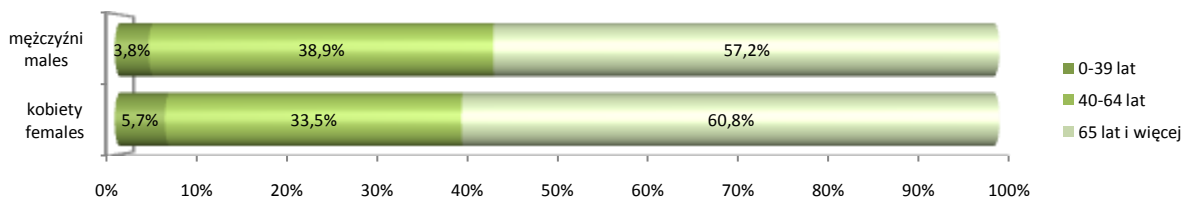
Tabela 80 Zarejestrowane zachorowania na nowotwory złośliwe wg płci, umiejscowienia i wybranych grup wieku w 2007 r.

Table 80 Registered new cases of cancer by sex, site and selected age group in 2007

Umiejscowienie Site	Liczby bezwzgl. Absolute numbers	Współczynniki surowe Crude rates per 100000	Współczynniki standaryzowane Standardized rates per 100 000	Wskaźnik struktury percentage %	Z liczby zachorowań ogółem w grupach wiekowych As of total number of incidences in given age groups			
					40 – 64 lat		65 lat i więcej	
					liczby bezwzględne Absolute numbers	współczynniki surowe Crude rates per 100 000	liczby bezwzględne Absolute numbers	współczynniki surowe Crude rates per 100 000
Ogółem (C00-D09) / Total	384	314,3	205,5	100,0	140	377,3	226	1 443,7
MĘŻCZYŹNI / MALES								
Razem (C00-D09) / Total	208	351,1	258,9	100,0	81	446,6	119	2 033,8
w tym: of which								
narządy trawienne (C15-C26) / digestive organs	45	76,0	54,3	21,6	18	99,2	26	444,4
narządy oddechowe i klatka piersiowa (C30-C39) / respiratory and intrathoracic organs	55	92,8	67,6	26,4	21	115,8	34	581,1
męskie narządy płciowe (C60-C63) / male genital organs	20	33,8	23,0	9,6	4	22,1	14	239,3
w tym: of which								
gruczoł krokowy (C61) / prostate	18	30,4	20,2	8,7	4	22,1	14	239,3
układ moczowy (C64-C68) / urinary tract	30	50,6	38,6	14,4	13	71,7	17	290,5
KOBIETY / FEMALES								
Razem (C00-D09) / Total	176	279,6	168,7	100,0	59	311,1	107	1 091,5
w tym: of which								
narządy trawienne (C15-C26) / digestive organs	37	58,8	30,3	21,0	10	52,7	27	275,4
narządy oddechowe i klatka piersiowa (C30-C39) / respiratory and intrathoracic organs	15	23,8	15,6	8,5	7	36,9	8	81,6
sutek (C50) / breast	18	28,6	17,8	10,2	9	47,5	8	81,6
żeńskie narządy płciowe (C51-C58) / female genital organs	33	52,4	32,7	18,8	12	63,3	19	193,8
w tym: of which								
szyjka macicy (C53) / cervix uteri	6	9,5	6,9	3,4	5	26,4	#	10,2

Wykres 64 Struktura zachorowań na nowotwory złośliwe wg płci i grup wieku

Graph 64 The structure of cancer incidence by sex and age groups



Wykres 65 Struktura zachorowań na nowotwory złośliwe wg płci i umiejscowienia

Graph 65 The structure of cancer incidence by sex and site


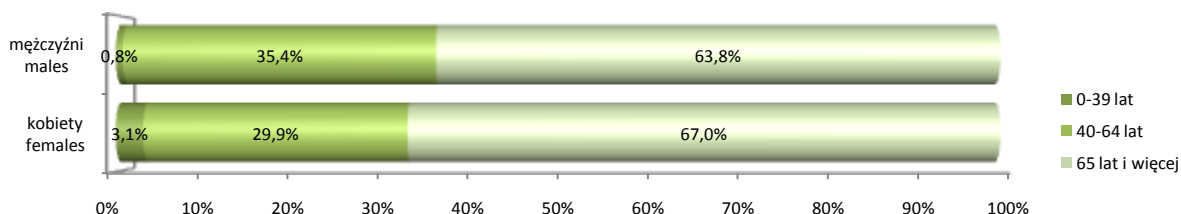


Tabela 81 Zgony na nowotwory złośliwe wg płci, umiejscowienia i wybranych grup wieku w 2007 r.
 Table 81 Cancer deaths by sex, site and selected age group in 2007

Umiejscowienie Site	Liczby bezwzgl. Absolute numbers	Współ- czynniki surowe Crude rates per 100000	Współ- czynniki standary- zowane Standardized rates per 100 000	Wskaźnik struktury percentage %	Z liczby zachorowań ogółem w grupach wiekowych As of total number of incidences in given age groups					
					40 – 64 lat		65 lat i więcej			
					liczby bezwzględne Absolute numbers	współczyn- niki surowe Crude rates per 100 000	liczby bezwzględne Absolute numbers	współczyn- niki surowe Crude rates per 100 000		
Ogółem (C00-D09) / Total	224	183,3	113,2	100,0	74	199,5	146	932,7		
MĘŻCZYŹNI / MALES										
Razem (C00-D09) / Total	127	214,4	150,8	100,0	45	248,1	81	1 384,4		
w tym: of which	narządy trawienne (C15-C26) / digestive organs	26	43,9	33,5	20,5	10	55,1	15	256,4	
	narządy oddechowe i klatki piersiowej (C30-C39) respiratory and intrathoracic organs	55	92,8	66,1	43,3	15	82,7	40	683,6	
	męskie narządy płciowe (C60-C63) male genital organs	5	8,4	4,3	3,9	-	-	5	85,5	
	w tym: of which	gruczoł krokowy (C61) / prostate	5	8,4	4,3	3,9	-	-	5	85,5
	układ moczowy (C64-C68) / urinary tract	14	23,6	15,7	11,0	6	33,1	8	136,7	
KOBIETY / FEMALES										
Razem (C00-D09) / Total	97	154,1	86,5	100,0	29	152,9	65	663,1		
w tym: of which	narządy trawienne (C15-C26) / digestive organs	24	38,1	18,0	24,7	4	21,1	20	204,0	
	narządy oddechowe i klatka piersiowa (C30-C39) respiratory and intrathoracic organs	9	14,3	10,1	9,3	7	36,9	#	20,4	
	sutek (C50) / breast	11	17,5	11,6	11,3	7	36,9	3	30,6	
	żeńskie narządy płciowe (C51-C58) female genital organs	21	33,4	19,4	21,6	6	31,6	14	142,8	
	w tym: of which	szyjka macicy (C53) / cervix uteri	6	9,5	6,3	6,2	#	5,3	4	40,8

Wykres 66 Struktura zgonów na nowotwory złośliwe wg płci i grup wieku

Graph 66 The structure of cancer deaths by sex and age groups



Wykres 67 Struktura zgonów na nowotwory złośliwe wg płci i umiejscowienia

Graph 67 The structure of cancer deaths by sex and site

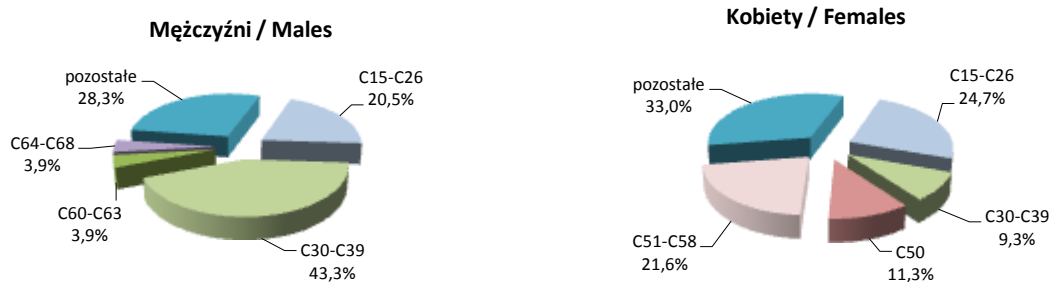


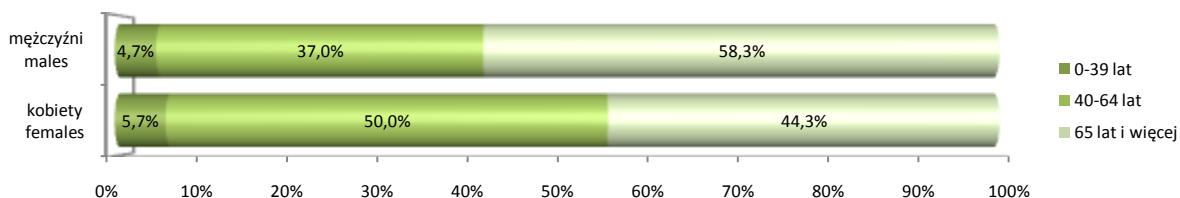
Tabela 82 Zarejestrowane zachorowania na nowotwory złośliwe wg płci, umiejscowienia i wybranych grup wieku w 2007 r.

Table 82 Registered new cases of cancer by sex, site and selected age group in 2007

Umiejscowienie Site	Liczby bezwzgl. Absolute numbers	Współ- czynniki surowe Crude rates per 100000	Współ- czynniki standary- zowane Standardized rates per 100 000	Wskaźnik struktury percentage %	Z liczby zachorowań ogółem w grupach wiekowych As of total number of incidences in given age groups					
					40 – 64 lat		65 lat i więcej			
					liczby bezwzględne Absolute numbers	współczyn- niki surowe Crude rates per 100 000	liczby bezwzględne Absolute numbers	współczyn- niki surowe Crude rates per 100 000		
Ogółem (C00-D09) / Total	366	315,9	211,2	100,0	158	446,6	189	1 210,1		
MĘŻCZYŹNI / MALES										
Razem (C00-D09) / Total	192	338,7	256,5	100,0	71	404,4	112	1 889,0		
w tym: of which	narządy trawienne (C15-C26) / digestive organs	38	67,0	46,8	19,8	13	74,0	25	421,7	
	narządy oddechowe i klatki piersiowej (C30-C39) respiratory and intrathoracic organs	56	98,8	73,5	29,2	26	148,1	30	506,0	
	męskie narządy płciowe (C60-C63) male genital organs	22	38,8	29,6	11,5	3	17,1	17	286,7	
	w tym: of which	gruczoł krokowy (C61) / prostate	19	33,5	25,8	9,9	3	17,1	16	269,9
	układ moczowy (C64-C68) / urinary tract	31	54,7	39,8	16,1	11	62,7	20	337,3	
KOBIETY / FEMALES										
Razem (C00-D09) / Total	174	294,0	186,1	100,0	87	488,1	77	794,7		
w tym: of which	narządy trawienne (C15-C26) / digestive organs	36	60,8	33,8	20,7	15	84,2	21	216,7	
	narządy oddechowe i klatka piersiowa (C30-C39) respiratory and intrathoracic organs	14	23,7	12,3	8,0	6	33,7	8	82,6	
	sutek (C50) / breast	32	54,1	37,1	18,4	22	123,4	9	92,9	
	żeńskie narządy płciowe (C51-C58) female genital organs	34	57,5	39,4	19,5	23	129,0	11	113,5	
	w tym: of which	szyjka macicy (C53) / cervix uteri	6	10,1	6,2	3,4	3	16,8	3	31,0

Wykres 68 Struktura zachorowań na nowotwory złośliwe wg płci i grup wieku

Graph 68 The structure of cancer incidence by sex and age groups



Wykres 69 Struktura zachorowań na nowotwory złośliwe wg płci i umiejscowienia

Graph 69 The structure of cancer incidence by sex and site

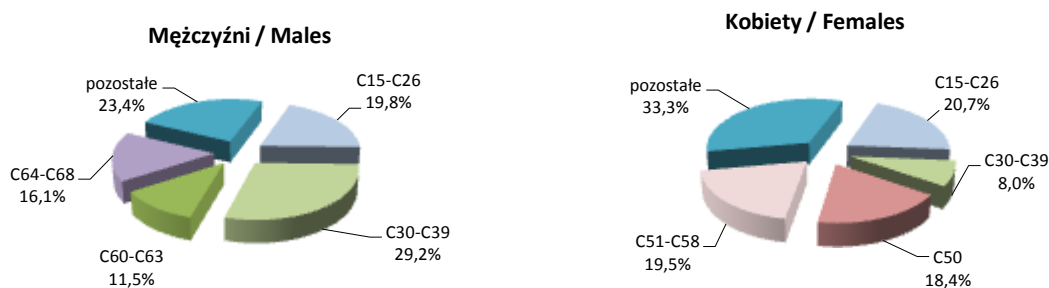
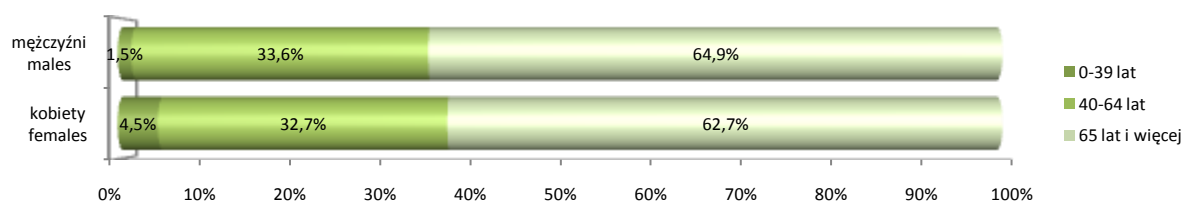


Tabela 83 Zgony na nowotwory złośliwe wg płci, umiejscowienia i wybranych grup wieku w 2007 r.
 Table 83 Cancer deaths by sex, site and selected age group in 2007

Umiejscowienie Site	Liczby bezwzgl. Absolute numbers	Współ- czynnik surowe Crude rates per 100000	Współ- czynnik standary- zowane Standardized rates per 100 000	Wskaźnik struktury percentage %	Z liczby zachorowań ogółem w grupach wiekowych As of total number of incidences in given age groups					
					40 – 64 lat		65 lat i więcej			
					liczby bezwzględne Absolute numbers	współczyn- niki surowe Crude rates per 100 000	liczby bezwzględne Absolute numbers	współczyn- niki surowe Crude rates per 100 000		
Ogółem (C00-D09) / Total	241	208,0	127,6	100,0	80	226,1	154	986,0		
MĘŻCZYŹNI / MALES										
Razem (C00-D09) / Total	131	231,1	165,8	100,0	44	250,6	85	1 433,6		
w tym: of which	narządy trawienne (C15-C26) / digestive organs	34	60,0	47,3	26,0	14	79,7	20	337,3	
	narządy oddechowe i klatki piersiowej (C30-C39) respiratory and intrathoracic organs	39	68,8	46,8	29,8	15	85,4	24	404,8	
	męskie narządy płciowe (C60-C63) male genital organs	14	24,7	18,4	10,7	-	-	14	236,1	
	w tym: of which	gruczoł krokowy (C61) / prostate	14	24,7	18,4	10,7	-	-	14	236,1
	układ moczowy (C64-C68) / urinary tract	17	30,0	18,5	13,0	5	28,5	12	202,4	
KOBIETY / FEMALES										
Razem (C00-D09) / Total	110	185,9	103,3	100,0	36	202,0	69	712,1		
w tym: of which	narządy trawienne (C15-C26) / digestive organs	30	50,7	26,2	27,3	8	44,9	22	227,1	
	narządy oddechowe i klatka piersiowa (C30-C39) respiratory and intrathoracic organs	14	23,7	13,9	12,7	6	33,7	8	82,6	
	sutek (C50) / breast	19	32,1	16,1	17,3	4	22,4	13	134,2	
	żeńskie narządy płciowe (C51-C58) female genital organs	14	23,7	14,1	12,7	6	33,7	8	82,6	
	w tym: of which	szyjka macicy (C53) / cervix uteri	3	5,1	4,0	#	#	11,2	#	10,3

Wykres 70 Struktura zgonów na nowotwory złośliwe wg płci i grup wieku
 Graph 70 The structure of cancer deaths by sex and age groups



Wykres 71 Struktura zgonów na nowotwory złośliwe wg płci i umiejscowienia
 Graph 71 The structure of cancer deaths by sex and site




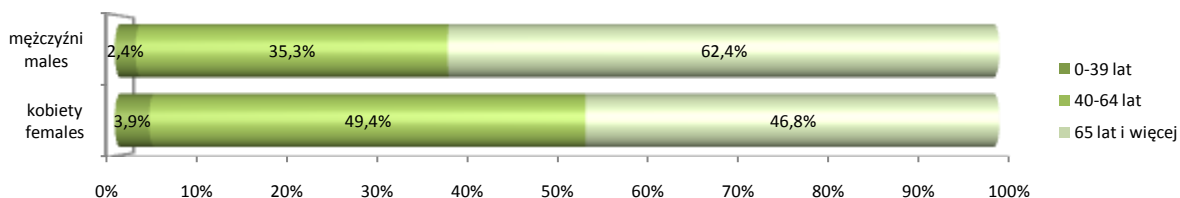
Tabela 84 Zarejestrowane zachorowania na nowotwory złośliwe wg płci, umiejscowienia i wybranych grup wieku w 2007 r.

Table 84 Registered new cases of cancer by sex, site and selected age group in 2007

Umiejscowienie Site	Liczby bezwzgl. Absolute numbers	Współ- czynniki surowe Crude rates per 100000	Współ- czynniki standary- zowane Standardized rates per 100 000	Wskaźnik struktury percentage %	Z liczby zachorowań ogółem w grupach wiekowych As of total number of incidences in given age groups					
					40 – 64 lat		65 lat i więcej			
					liczby bezwzględne Absolute numbers	współczyn- niki surowe Crude rates per 100 000	liczby bezwzględne Absolute numbers	współczyn- niki surowe Crude rates per 100 000		
Ogółem (C00-D09) / Total	162	261,7	177,1	100,0	68	391,0	89	1 119,9		
MĘŻCZYŹNI / MALES										
Razem (C00-D09) / Total	85	275,6	195,3	100,0	30	336,1	53	1 659,9		
w tym: of which	narządy trawienne (C15-C26) / digestive organs	21	68,1	43,5	24,7	4	44,8	17	532,4	
	narządy oddechowe i klatki piersiowej (C30-C39) respiratory and intrathoracic organs	26	84,3	62,6	30,6	10	112,0	16	501,1	
	męskie narządy płciowe (C60-C63) male genital organs	9	29,2	25,1	10,6	4	44,8	5	156,6	
	w tym: of which	gruczoł krokowy (C61) / prostate	9	29,2	25,1	10,6	4	44,8	5	156,6
	układ moczowy (C64-C68) / urinary tract	13	42,2	25,8	15,3	4	44,8	8	250,5	
KOBIETY / FEMALES										
Razem (C00-D09) / Total	77	247,9	169,7	100,0	38	448,8	36	757,3		
w tym: of which	narządy trawienne (C15-C26) / digestive organs	21	67,6	41,3	27,3	7	82,7	14	294,5	
	narządy oddechowe i klatka piersiowa (C30-C39) respiratory and intrathoracic organs	5	16,1	10,2	6,5	#	11,8	3	63,1	
	sutek (C50) / breast	15	48,3	42,2	19,5	14	165,3	#	21,0	
	żeńskie narządy płciowe (C51-C58) female genital organs	16	51,5	36,3	20,8	9	106,3	6	126,2	
	w tym: of which	szyjka macicy (C53) / cervix uteri	4	12,9	9,5	5,2	#	23,6	#	42,1

Wykres 72 Struktura zachorowań na nowotwory złośliwe wg płci i grup wieku

Graph 72 The structure of cancer incidence by sex and age groups



Wykres 73 Struktura zachorowań na nowotwory złośliwe wg płci i umiejscowienia

Graph 73 The structure of cancer incidence by sex and site


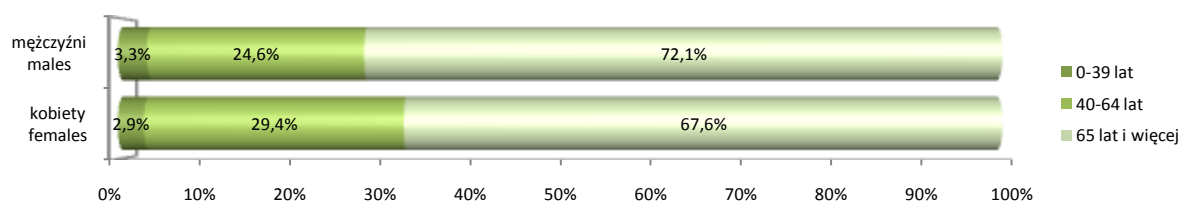


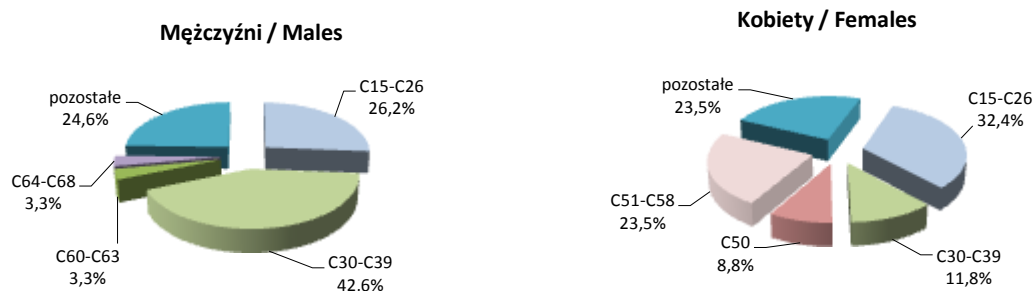
Tabela 85 Zgony na nowotwory złośliwe wg płci, umiejscowienia i wybranych grup wieku w 2007 r.
Table 85 Cancer deaths by sex, site and selected age group in 2007

Umiejscowienie Site	Liczby bezwzgl. Absolute numbers	Współ- czynniki surowe Crude rates per 100000	Współ- czynniki standary- zowane Standardized rates per 100 000	Wskaźnik struktury percentage %	Z liczby zachorowań ogółem w grupach wiekowych As of total number of incidences in given age groups					
					40 – 64 lat		65 lat i więcej			
					liczby bezwzględne Absolute numbers	współczyn- niki surowe Crude rates per 100 000	liczby bezwzględne Absolute numbers	współczyn- niki surowe Crude rates per 100 000		
Ogółem (C00-D09) / Total	95	153,5	95,7	100,0	25	143,7	67	843,1		
MĘŻCZYŹNI / MALES										
Razem (C00-D09) / Total	61	197,8	142,3	100,0	15	168,0	44	1 378,0		
w tym: of which	narządy trawienne (C15-C26) / digestive organs	16	51,9	38,0	26,2	4	44,8	12	375,8	
	narządy oddechowe i klatki piersiowej (C30-C39) respiratory and intrathoracic organs	26	84,3	59,1	42,6	7	78,4	19	595,1	
	męskie narządy płciowe (C60-C63) male genital organs	#	6,5	4,4	3,3	-	-	#	62,6	
	w tym: of which	gruczoł krokowy (C61) / prostate	#	6,5	4,4	3,3	-	-	#	62,6
	układ moczowy (C64-C68) / urinary tract	5	16,2	12,7	8,2	#	22,4	3	94,0	
KOBIETY / FEMALES										
Razem (C00-D09) / Total	34	109,4	60,5	100,0	10	118,1	23	483,8		
w tym: of which	narządy trawienne (C15-C26) / digestive organs	11	35,4	14,3	32,4	#	11,8	10	210,3	
	narządy oddechowe i klatka piersiowa (C30-C39) respiratory and intrathoracic organs	4	12,9	6,0	11,8	#	11,8	3	63,1	
	sutek (C50) / breast	3	9,7	4,8	8,8	#	11,8	#	42,1	
	żeńskie narządy płciowe (C51-C58) female genital organs	8	25,8	15,3	23,5	3	35,4	5	105,2	
	w tym: of which	szyjka macicy (C53) / cervix uteri	#	6,4	3,5	5,9	#	11,8	#	21,0

Wykres 74 Struktura zgonów na nowotwory złośliwe wg płci i grup wieku
Graph 74 The structure of cancer deaths by sex and age groups



Wykres 75 Struktura zgonów na nowotwory złośliwe wg płci i umiejscowienia
Graph 75 The structure of cancer deaths by sex and site



POWIAT KROŚNIENSKI / POVIAT

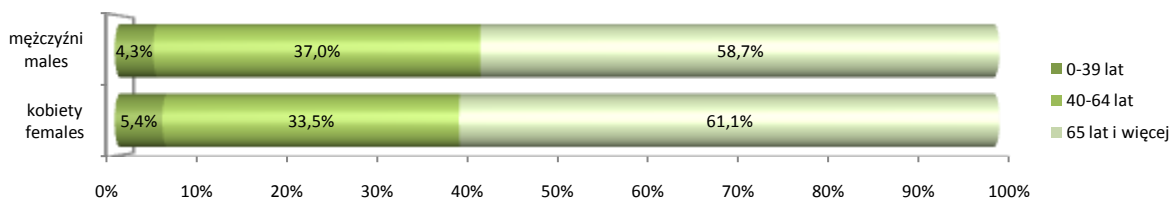
Tabela 86 Zarejestrowane zachorowania na nowotwory złośliwe wg płci, umiejscowienia i wybranych grup wieku w 2007 r.

Table 86 Registered new cases of cancer by sex, site and selected age group in 2007

Umiejscowienie Site	Liczby bezwzgl. Absolute numbers	Współ- czynniki surowe Crude rates per 100000	Współ- czynniki standary- zowane Standardized rates per 100 000	Wskaźnik struktury percentage %	Z liczby zachorowań ogółem w grupach wiekowych As of total number of incidences in given age groups					
					40 – 64 lat		65 lat i więcej			
					liczby bezwzględne Absolute numbers	współczyn- niki surowe Crude rates per 100 000	liczby bezwzględne Absolute numbers	współczyn- niki surowe Crude rates per 100 000		
Ogółem (C00-D09) / Total	351	317,5	204,8	100,0	124	374,0	210	1 396,6		
MĘŻCZYŹNI / MALES										
Razem (C00-D09) / Total	184	340,8	252,4	100,0	68	413,3	108	1 922,4		
w tym: of which	narządy trawienne (C15-C26) / digestive organs	36	66,7	48,7	19,6	15	91,2	20	356,0	
	narządy oddechowe i klatki piersiowej (C30-C39) respiratory and intrathoracic organs	57	105,6	81,5	31,0	18	109,4	39	694,2	
	męskie narządy płciowe (C60-C63) male genital organs	16	29,6	19,5	8,7	6	36,5	9	160,2	
	w tym: of which	gruczoł krokowy (C61) / prostate	15	27,8	17,9	8,2	6	36,5	9	160,2
	układ moczowy (C64-C68) / urinary tract	26	48,2	33,7	14,1	11	66,9	14	249,2	
KOBIETY / FEMALES										
Razem (C00-D09) / Total	167	295,3	172,2	100,0	56	335,3	102	1 083,0		
w tym: of which	narządy trawienne (C15-C26) / digestive organs	32	56,6	25,4	19,2	9	53,9	23	244,2	
	narządy oddechowe i klatka piersiowa (C30-C39) respiratory and intrathoracic organs	13	23,0	19,5	7,8	6	35,9	5	53,1	
	sutek (C50) / breast	37	65,4	39,3	22,2	16	95,8	19	201,7	
	żeńskie narządy płciowe (C51-C58) female genital organs	30	53,0	32,2	18,0	14	83,8	15	159,3	
	w tym: of which	szyjka macicy (C53) / cervix uteri	6	10,6	6,2	3,6	4	24,0	#	21,2

Wykres 76 Struktura zachorowań na nowotwory złośliwe wg płci i grup wieku

Graph 76 The structure of cancer incidence by sex and age groups



Wykres 77 Struktura zachorowań na nowotwory złośliwe wg płci i umiejscowienia

Graph 77 The structure of cancer incidence by sex and site


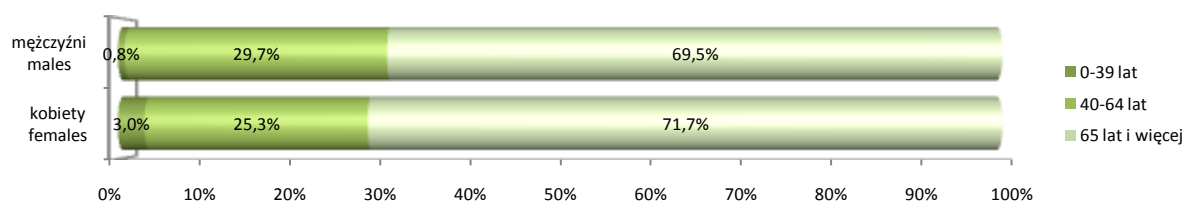


Tabela 87 Zgony na nowotwory złośliwe wg płci, umiejscowienia i wybranych grup wieku w 2007 r.
Table 87 Cancer deaths by sex, site and selected age group in 2007

Umiejscowienie Site	Liczby bezwzgl. Absolute numbers	Współ- czynniki surowe Crude rates per 100000	Współ- czynniki standary- zowane Standardized rates per 100 000	Wskaźnik struktury percentage %	Z liczby zachorowań ogółem w grupach wiekowych As of total number of incidences in given age groups					
					40 – 64 lat		65 lat i więcej			
					liczby bezwzględne Absolute numbers	współczynniki surowe Crude rates per 100 000	liczby bezwzględne Absolute numbers	współczynniki surowe Crude rates per 100 000		
Ogółem (C00-D09) / Total	227	205,3	119,5	100,0	63	190,0	160	1 064,1		
MĘŻCZYŹNI / MALES										
Razem (C00-D09) / Total	128	237,1	170,2	100,0	38	230,9	89	1 584,2		
w tym: of which	narządy trawienne (C15-C26) / digestive organs	21	38,9	25,3	16,4	3	18,2	17	302,6	
	narządy oddechowe i klatki piersiowej (C30-C39) respiratory and intrathoracic organs	51	94,5	72,5	39,8	14	85,1	37	658,6	
	męskie narządy płciowe (C60-C63) male genital organs	12	22,2	13,4	9,4	#	6,1	11	195,8	
	w tym: of which	gruczoł krokowy (C61) / prostate	12	22,2	13,4	9,4	#	6,1	11	195,8
	układ moczowy (C64-C68) / urinary tract	16	29,6	20,7	12,5	6	36,5	10	178,0	
KOBIETY / FEMALES										
Razem (C00-D09) / Total	99	175,1	85,9	100,0	25	149,7	71	753,9		
w tym: of which	narządy trawienne (C15-C26) / digestive organs	30	53,0	23,2	30,3	5	29,9	24	254,8	
	narządy oddechowe i klatka piersiowa (C30-C39) respiratory and intrathoracic organs	8	14,1	10,1	8,1	6	35,9	#	21,2	
	sutek (C50) / breast	15	26,5	15,4	15,2	5	29,9	10	106,2	
	żeńskie narządy płciowe (C51-C58) female genital organs	13	23,0	10,7	13,1	3	18,0	9	95,6	
	w tym: of which	szyjka macicy (C53) / cervix uteri	4	7,1	3,5	4,0	#	6,0	#	21,2

Wykres 78 Struktura zgonów na nowotwory złośliwe wg płci i grup wieku
Graph 78 The structure of cancer deaths by sex and age groups



Wykres 79 Struktura zgonów na nowotwory złośliwe wg płci i umiejscowienia
Graph 79 The structure of cancer deaths by sex and site


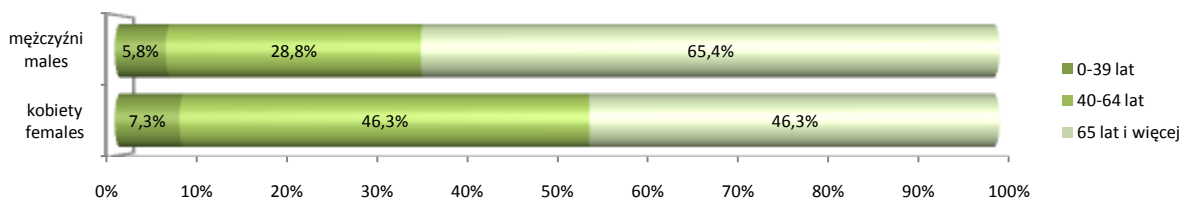


Tabela 88 Zarejestrowane zachorowania na nowotwory złośliwe wg płci, umiejscowienia i wybranych grup wieku w 2007 r.

Table 88 Registered new cases of cancer by sex, site and selected age group in 2007

Umiejscowienie Site	Liczby bezwzgl. Absolute numbers	Współczynniki surowe Crude rates per 100000	Współczynniki standaryzowane Standardized rates per 100 000	Wskaźnik struktury percentage %	Z liczby zachorowań ogółem w grupach wiekowych As of total number of incidences in given age groups					
					40 – 64 lat		65 lat i więcej			
					liczby bezwzględne Absolute numbers	współczynniki surowe Crude rates per 100 000	liczby bezwzględne Absolute numbers	współczynniki surowe Crude rates per 100 000		
Ogółem (C00-D09) / Total	93	348,9	231,9	100,0	34	413,5	53	1 555,6		
MĘŻCZYŹNI / MALES										
Razem (C00-D09) / Total	52	391,7	261,0	100,0	15	358,5	34	2 362,8		
w tym: of which	narządy trawienne (C15-C26) / digestive organs	11	82,9	56,6	21,2	3	71,7	7	486,4	
	narządy oddechowe i klatki piersiowej (C30-C39) respiratory and intrathoracic organs	13	97,9	67,5	25,0	3	71,7	10	694,9	
	męskie narządy płciowe (C60-C63) male genital organs	8	60,3	32,4	15,4	-	-	8	555,9	
	w tym: of which	gruczoł krokowy (C61) / prostate	8	60,3	32,4	15,4	-	-	8	555,9
	układ moczowy (C64-C68) / urinary tract	9	67,8	44,6	17,3	4	95,6	5	347,5	
KOBIETY / FEMALES										
Razem (C00-D09) / Total	41	306,5	215,8	100,0	19	470,4	19	965,4		
w tym: of which	narządy trawienne (C15-C26) / digestive organs	9	67,3	32,9	22,0	#	49,5	7	355,7	
	narządy oddechowe i klatka piersiowa (C30-C39) respiratory and intrathoracic organs	6	44,8	29,3	14,6	3	74,3	3	152,4	
	sutek (C50) / breast	10	74,7	56,8	24,4	8	198,1	#	101,6	
	żeńskie narządy płciowe (C51-C58) female genital organs	7	52,3	46,1	17,1	3	74,3	3	152,4	
	w tym: of which	szyjka macicy (C53) / cervix uteri	3	22,4	20,5	7,3	#	49,5	#	50,8

Wykres 80 Struktura zachorowań na nowotwory złośliwe wg płci i grup wieku
Graph 80 The structure of cancer incidence by sex and age groups



Wykres 81 Struktura zachorowań na nowotwory złośliwe wg płci i umiejscowienia
Graph 81 The structure of cancer incidence by sex and site


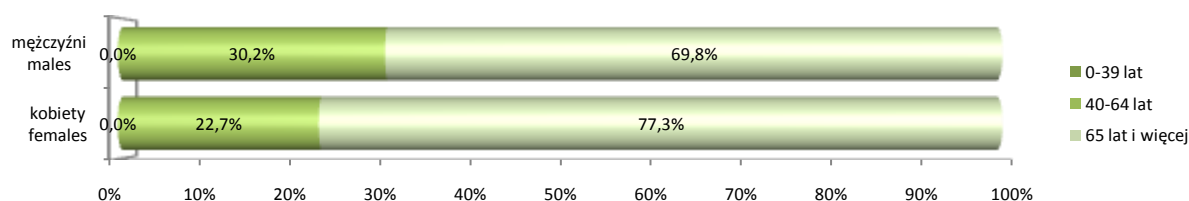


Tabela 89 Zgony na nowotwory złośliwe wg płci, umiejscowienia i wybranych grup wieku w 2007 r.
Table 89 Cancer deaths by sex, site and selected age group in 2007

Umiejscowienie Site	Liczby bezwzgl. Absolute numbers	Współ- czynnik surowe Crude rates per 100000	Współ- czynnik standary- zowane Standardized rates per 100 000	Wskaźnik struktury percentage %	Z liczby zachorowań ogółem w grupach wiekowych As of total number of incidences in given age groups					
					40 – 64 lat		65 lat i więcej			
					liczby bezwzględne Absolute numbers	współczyn- niki surowe Crude rates per 100 000	liczby bezwzględne Absolute numbers	współczyn- niki surowe Crude rates per 100 000		
Ogółem (C00-D09) / Total	65	243,9	140,6	100,0	18	218,9	47	1 379,5		
MĘŻCZYŹNI / MALES										
Razem (C00-D09) / Total	43	323,9	210,5	100,0	13	310,7	30	2 084,8		
w tym: of which	narządy trawienne (C15-C26) / digestive organs	10	75,3	52,3	23,3	#	47,8	8	555,9	
	narządy oddechowe i klatki piersiowej (C30-C39) respiratory and intrathoracic organs	16	120,5	87,9	37,2	6	143,4	10	694,9	
	męskie narządy płciowe (C60-C63) male genital organs	4	30,1	15,1	9,3	-	-	4	278,0	
	w tym: of which	gruczoł krokowy (C61) / prostate	4	30,1	15,1	9,3	-	-	4	278,0
	układ moczowy (C64-C68) / urinary tract	3	22,6	11,2	7,0	#	23,9	#	139,0	
KOBIETY / FEMALES										
Razem (C00-D09) / Total	22	164,4	85,5	100,0	5	123,8	17	863,8		
w tym: of which	narządy trawienne (C15-C26) / digestive organs	6	44,8	23,7	27,3	#	49,5	4	203,3	
	narządy oddechowe i klatka piersiowa (C30-C39) respiratory and intrathoracic organs	6	44,8	26,2	27,3	#	49,5	4	203,3	
	sutek (C50) / breast	5	37,4	19,6	22,7	#	24,8	4	203,3	
	żeńskie narządy płciowe (C51-C58) female genital organs	#	7,5	#	4,5	-	-	#	50,8	
	w tym: of which	szyjka macicy (C53) / cervix uteri	-	-	-	-	-	-	-	-

Wykres 82 Struktura zgonów na nowotwory złośliwe wg płci i grup wieku
Graph 82 The structure of cancer deaths by sex and age groups



Wykres 83 Struktura zgonów na nowotwory złośliwe wg płci i umiejscowienia
Graph 83 The structure of cancer deaths by sex and site

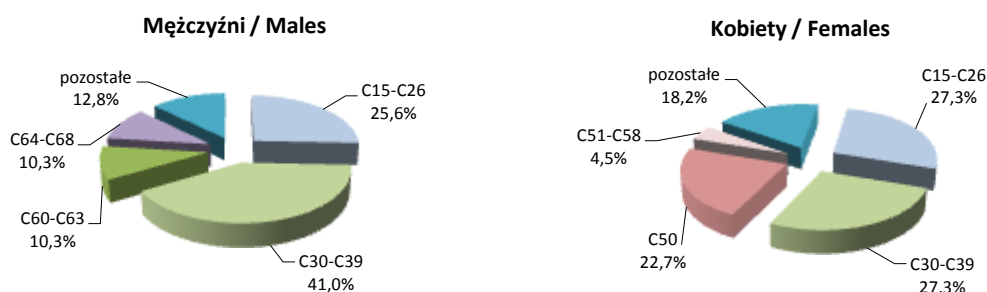


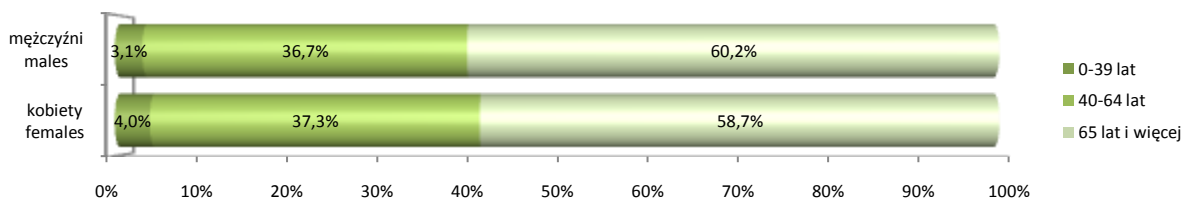
Tabela 90 Zarejestrowane zachorowania na nowotwory złośliwe wg płci, umiejscowienia i wybranych grup wieku w 2007 r.

Table 90 Registered new cases of cancer by sex, site and selected age group in 2007

Umiejscowienie Site	Liczby bezwzgl. Absolute numbers	Współczynniki surowe Crude rates per 100000	Współczynniki standaryzowane Standardized rates per 100 000	Wskaźnik struktury percentage %	Z liczby zachorowań ogółem w grupach wiekowych As of total number of incidences in given age groups					
					40 – 64 lat		65 lat i więcej			
					liczby bezwzględne Absolute numbers	współczynniki surowe Crude rates per 100 000	liczby bezwzględne Absolute numbers	współczynniki surowe Crude rates per 100 000		
Ogółem (C00-D09) / Total	254	363,7	241,7	100,0	94	454,0	151	1 728,1		
MĘŻCZYŹNI / MALES										
Razem (C00-D09) / Total	128	371,8	290,6	100,0	47	450,8	77	2 294,4		
w tym: of which	narządy trawienne (C15-C26) / digestive organs	32	92,9	69,8	25,0	9	86,3	22	655,5	
	narządy oddechowe i klatki piersiowej (C30-C39) respiratory and intrathoracic organs	33	95,8	75,9	25,8	13	124,7	20	595,9	
	męskie narządy płciowe (C60-C63) male genital organs	18	52,3	41,8	14,1	5	48,0	12	357,6	
	w tym: of which	gruczoł krokowy (C61) / prostate	14	40,7	31,3	10,9	4	38,4	10	298,0
	układ moczowy (C64-C68) / urinary tract	9	26,1	20,7	7,0	6	57,5	3	89,4	
KOBIETY / FEMALES										
Razem (C00-D09) / Total	126	355,8	210,9	100,0	47	457,2	74	1 375,0		
w tym: of which	narządy trawienne (C15-C26) / digestive organs	21	59,3	34,6	16,7	8	77,8	12	223,0	
	narządy oddechowe i klatka piersiowa (C30-C39) respiratory and intrathoracic organs	9	25,4	15,4	7,1	3	29,2	5	92,9	
	sutek (C50) / breast	26	73,4	49,2	20,6	15	145,9	11	204,4	
	żeńskie narządy płciowe (C51-C58) female genital organs	14	39,5	22,4	11,1	5	48,6	8	148,6	
	w tym: of which	szyjka macicy (C53) / cervix uteri	#	2,8	0,8	0,8	-	-	#	18,6

Wykres 84 Struktura zachorowań na nowotwory złośliwe wg płci i grup wieku

Graph 84 The structure of cancer incidence by sex and age groups



Wykres 85 Struktura zachorowań na nowotwory złośliwe wg płci i umiejscowienia

Graph 85 The structure of cancer incidence by sex and site


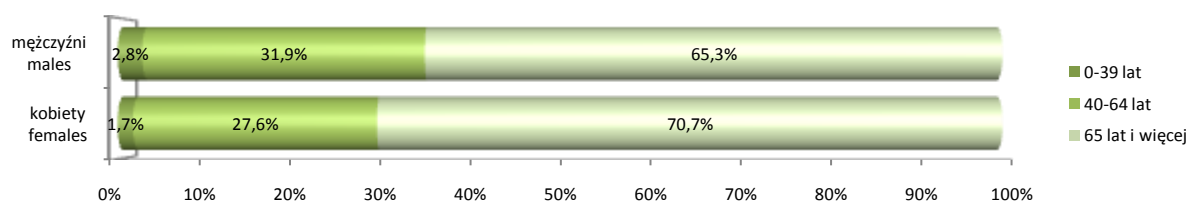


Tabela 91 Zgony na nowotwory złośliwe wg płci, umiejscowienia i wybranych grup wieku w 2007 r.
Table 91 Cancer deaths by sex, site and selected age group in 2007

Umiejscowienie Site	Liczby bezwzgl. Absolute numbers	Współ- czynniki surowe Crude rates per 100000	Współ- czynniki standary- zowane Standardized rates per 100 000	Wskaźnik struktury percentage %	Z liczby zachorowań ogółem w grupach wiekowych As of total number of incidences in given age groups					
					40 – 64 lat		65 lat i więcej			
					liczby bezwzględne Absolute numbers	współczyn- niki surowe Crude rates per 100 000	liczby bezwzględne Absolute numbers	współczyn- niki surowe Crude rates per 100 000		
Ogółem (C00-D09) / Total	130	186,1	115,2	100,0	39	123,8	88	863,8		
MĘŻCZYŹNI / MALES										
Razem (C00-D09) / Total	72	209,1	157,2	100,0	23	220,6	47	1 400,5		
w tym: of which	narządy trawienne (C15-C26) / digestive organs	21	61,0	45,0	29,2	7	67,1	14	417,2	
	narządy oddechowe i klatki piersiowej (C30-C39) respiratory and intrathoracic organs	25	72,6	56,5	34,7	8	76,7	17	506,6	
	męskie narządy płciowe (C60-C63) male genital organs	3	8,7	5,4	4,2	-	-	3	89,4	
	w tym: of which	gruczoł krokowy (C61) / prostate	3	8,7	5,4	4,2	-	-	3	89,4
	układ moczowy (C64-C68) / urinary tract	7	20,3	14,7	9,7	3	28,8	4	119,2	
KOBIETY / FEMALES										
Razem (C00-D09) / Total	58	163,8	83,3	100,0	16	155,7	41	761,8		
w tym: of which	narządy trawienne (C15-C26) / digestive organs	13	36,7	17,4	22,4	3	29,2	10	185,8	
	narządy oddechowe i klatka piersiowa (C30-C39) respiratory and intrathoracic organs	6	16,9	10,3	10,3	#	19,5	4	74,3	
	sutek (C50) / breast	9	25,4	10,7	15,5	3	29,2	6	111,5	
	żeńskie narządy płciowe (C51-C58) female genital organs	11	31,1	16,0	19,0	4	38,9	7	130,1	
	w tym: of which	szyjka macicy (C53) / cervix uteri	#	#	#	#	#	9,7	-	

Wykres 86 Struktura zgonów na nowotwory złośliwe wg płci i grup wieku
Graph 86 The structure of cancer deaths by sex and age groups



Wykres 87 Struktura zgonów na nowotwory złośliwe wg płci i umiejscowienia
Graph 87 The structure of cancer deaths by sex and site

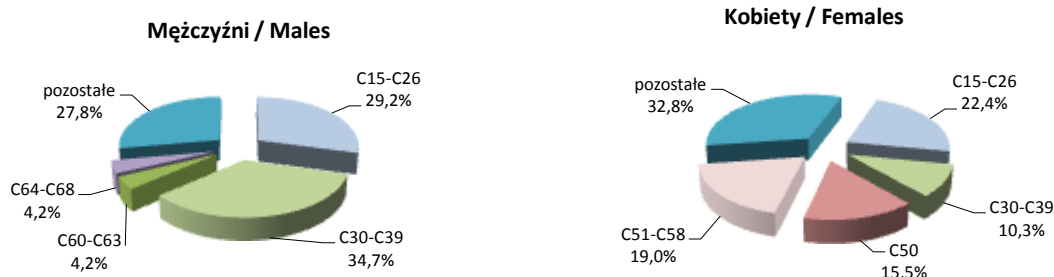
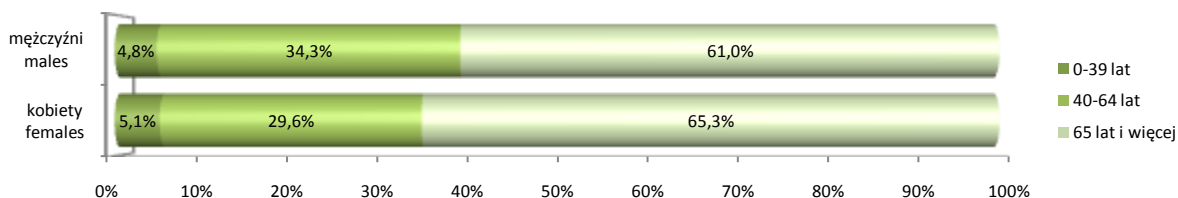


Tabela 92 Zarejestrowane zachorowania na nowotwory złośliwe wg płci, umiejscowienia i wybranych grup wieku w 2007 r.

Table 92 Registered new cases of cancer by sex, site and selected age group in 2007

Umiejscowienie Site	Liczby bezwzgl. Absolute numbers	Współczynniki surowe Crude rates per 100000	Współczynniki standaryzowane Standardized rates per 100 000	Wskaźnik struktury percentage %	Z liczby zachorowań ogółem w grupach wiekowych As of total number of incidences in given age groups					
					40 – 64 lat		65 lat i więcej			
					liczby bezwzględne Absolute numbers	współczynniki surowe Crude rates per 100 000	liczby bezwzględne Absolute numbers	współczynniki surowe Crude rates per 100 000		
Ogółem (C00-D09) / Total	203	348,4	224,9	100,0	65	377,2	128	1 611,1		
MĘŻCZYŹNI / MALES										
Razem (C00-D09) / Total	105	361,3	264,3	100,0	36	407,4	64	2 067,2		
w tym: of which	narządy trawienne (C15-C26) / digestive organs	17	58,5	43,8	16,2	9	101,9	7	226,1	
	narządy oddechowe i klatki piersiowej (C30-C39) respiratory and intrathoracic organs	28	96,4	69,2	26,7	7	79,2	21	678,3	
	męskie narządy płciowe (C60-C63) male genital organs	17	58,5	42,0	16,2	#	22,6	14	452,2	
	w tym: of which	gruczoł krokowy (C61) / prostate	16	55,1	38,8	15,2	#	22,6	14	452,2
	układ moczowy (C64-C68) / urinary tract	14	48,2	34,0	13,3	4	45,3	10	323,0	
KOBIETY / FEMALES										
Razem (C00-D09) / Total	98	335,6	195,7	100,0	29	345,4	64	1 319,9		
w tym: of which	narządy trawienne (C15-C26) / digestive organs	29	99,3	54,8	29,6	7	83,4	21	433,1	
	narządy oddechowe i klatka piersiowa (C30-C39) respiratory and intrathoracic organs	7	24,0	11,7	7,1	3	35,7	4	82,5	
	sutek (C50) / breast	6	20,5	16,3	6,1	4	47,6	#	41,2	
	żeńskie narządy płciowe (C51-C58) female genital organs	18	61,6	39,4	18,4	6	71,5	10	206,2	
	w tym: of which	szyjka macicy (C53) / cervix uteri	4	13,7	9,4	4,1	3	35,7	#	20,6

Wykres 88 Struktura zachorowań na nowotwory złośliwe wg płci i grup wieku
Graph 88 The structure of cancer incidence by sex and age groups



Wykres 89 Struktura zachorowań na nowotwory złośliwe wg płci i umiejscowienia
Graph 89 The structure of cancer incidence by sex and site


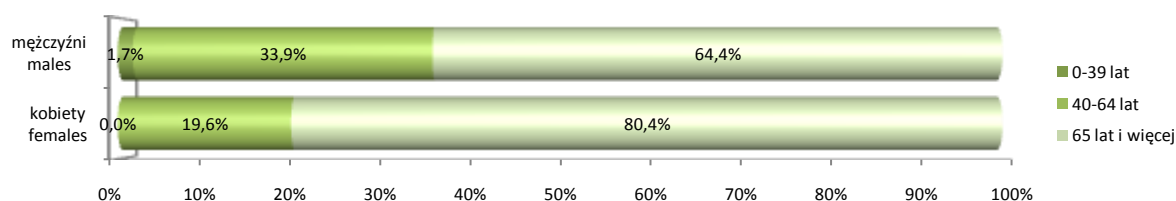


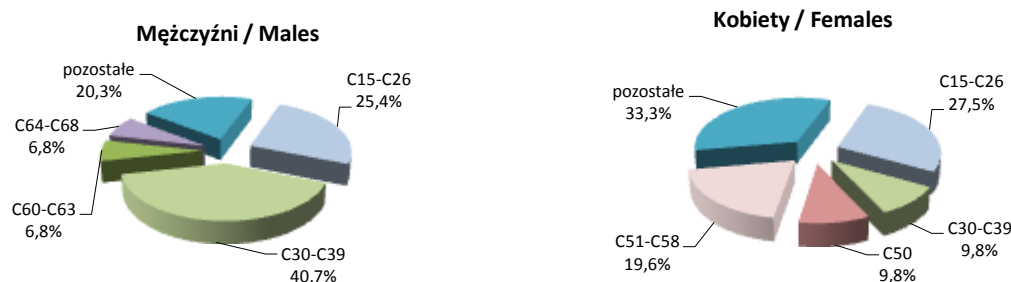
Tabela 93 Zgony na nowotwory złośliwe wg płci, umiejscowienia i wybranych grup wieku w 2007 r.
Table 93 Cancer deaths by sex, site and selected age group in 2007

Umiejscowienie Site	Liczby bezwzgl. Absolute numbers	Współ- czynniki surowe Crude rates per 100000	Współ- czynniki standary- zowane Standardized rates per 100 000	Wskaźnik struktury percentage %	Z liczby zachorowań ogółem w grupach wiekowych As of total number of incidences in given age groups					
					40 – 64 lat		65 lat i więcej			
					liczby bezwzględne Absolute numbers	współczynniki surowe Crude rates per 100 000	liczby bezwzględne Absolute numbers	współczynniki surowe Crude rates per 100 000		
Ogółem (C00-D09) / Total	110	188,8	111,4	100,0	30	155,7	79	761,8		
MĘŻCZYŹNI / MALES										
Razem (C00-D09) / Total	59	203,0	152,0	100,0	20	226,3	38	1 227,4		
w tym: of which	narządy trawienne (C15-C26) / digestive organs	15	51,6	42,6	25,4	7	79,2	7	226,1	
	narządy oddechowe i klatki piersiowej (C30-C39) respiratory and intrathoracic organs	24	82,6	63,9	40,7	6	67,9	18	581,4	
	męskie narządy płciowe (C60-C63) male genital organs	4	13,8	9,3	6,8	-	-	4	129,2	
	w tym: of which	gruczoł krokowy (C61) / prostate	4	13,8	9,3	6,8	-	-	4	129,2
	układ moczowy (C64-C68) / urinary tract	5	17,2	11,0	8,5	#	22,6	3	96,9	
KOBIETY / FEMALES										
Razem (C00-D09) / Total	51	174,7	77,0	100,0	10	119,1	41	845,5		
w tym: of which	narządy trawienne (C15-C26) / digestive organs	14	47,9	25,0	27,5	4	47,6	10	206,2	
	narządy oddechowe i klatka piersiowa (C30-C39) respiratory and intrathoracic organs	5	17,1	8,7	9,8	#	23,8	3	61,9	
	sutek (C50) / breast	5	17,1	9,8	9,8	#	23,8	3	61,9	
	żeńskie narządy płciowe (C51-C58) female genital organs	10	34,2	11,2	19,6	-	-	10	206,2	
	w tym: of which	szyjka macicy (C53) / cervix uteri	3	10,3	4,3	5,9	-	-	3	61,9

Wykres 90 Struktura zgonów na nowotwory złośliwe wg płci i grup wieku
Graph 90 The structure of cancer deaths by sex and age groups



Wykres 91 Struktura zgonów na nowotwory złośliwe wg płci i umiejscowienia
Graph 91 The structure of cancer deaths by sex and site



POWIAT ŁAŃCUCKI / POWIAT

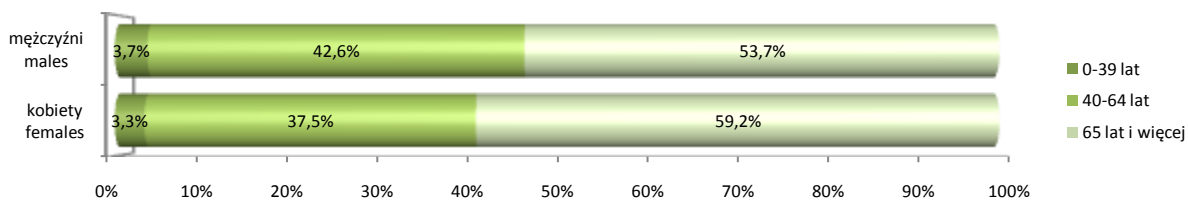
Tabela 94 Zarejestrowane zachorowania na nowotwory złośliwe wg płci, umiejscowienia i wybranych grup wieku w 2007 r.

Table 94 Registered new cases of cancer by sex, site and selected age group in 2007

Umiejscowienie Site	Liczby bezwzgl. Absolute numbers	Współczynniki surowe Crude rates per 100000	Współczynniki standaryzowane Standardized rates per 100 000	Wskaźnik struktury percentage %	Z liczby zachorowań ogółem w grupach wiekowych As of total number of incidences in given age groups					
					40 – 64 lat		65 lat i więcej			
					liczby bezwzględne Absolute numbers	współczynniki surowe Crude rates per 100 000	liczby bezwzględne Absolute numbers	współczynniki surowe Crude rates per 100 000		
Ogółem (C00-D09) / Total	256	328,1	207,5	100,0	103	449,5	144	1 327,1		
MĘŻCZYŹNI / MALES										
Razem (C00-D09) / Total	136	359,4	257,5	100,0	58	513,5	73	1 789,7		
w tym: of which	narządy trawienne (C15-C26) / digestive organs	31	81,9	61,2	22,8	12	106,3	19	465,8	
	narządy oddechowe i klatki piersiowej (C30-C39) respiratory and intrathoracic organs	28	74,0	56,8	20,6	14	124,0	14	343,2	
	męskie narządy płciowe (C60-C63) male genital organs	20	52,8	30,2	14,7	3	26,6	16	392,3	
	w tym: of which	gruczoł krokowy (C61) / prostate	19	50,2	27,7	14,0	3	26,6	16	392,3
	układ moczowy (C64-C68) / urinary tract	15	39,6	27,6	11,0	6	53,1	8	196,1	
KOBIETY / FEMALES										
Razem (C00-D09) / Total	120	298,6	171,0	100,0	45	387,2	71	1 048,4		
w tym: of which	narządy trawienne (C15-C26) / digestive organs	22	54,7	29,3	18,3	8	68,8	14	206,7	
	narządy oddechowe i klatka piersiowa (C30-C39) respiratory and intrathoracic organs	5	12,4	7,5	4,2	#	17,2	3	44,3	
	sutek (C50) / breast	23	57,2	41,7	19,2	15	129,1	7	103,4	
	żeńskie narządy płciowe (C51-C58) female genital organs	25	62,2	39,4	20,8	11	94,7	13	192,0	
	w tym: of which	szyjka macicy (C53) / cervix uteri	8	19,9	12,4	6,7	5	43,0	3	44,3

Wykres 92 Struktura zachorowań na nowotwory złośliwe wg płci i grup wieku

Graph 92 The structure of cancer incidence by sex and age groups



Wykres 93 Struktura zachorowań na nowotwory złośliwe wg płci i umiejscowienia

Graph 93 The structure of cancer incidence by sex and site

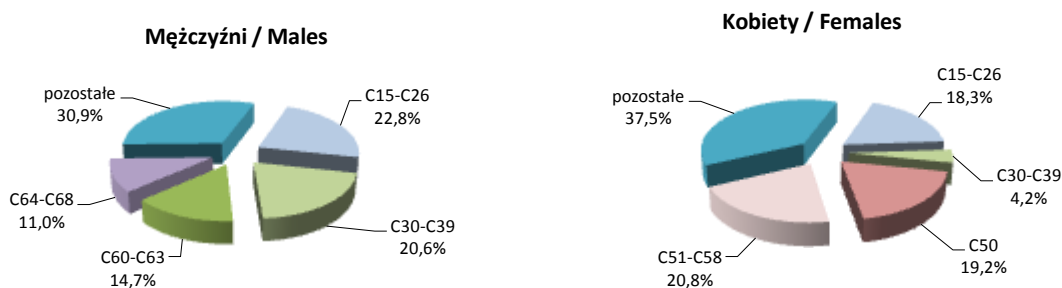
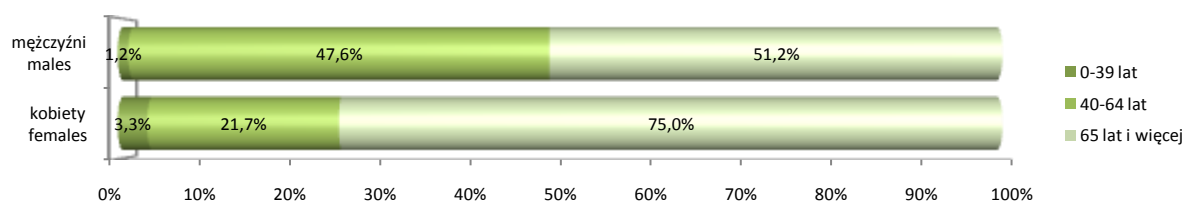



Tabela 95 Zgony na nowotwory złośliwe wg płci, umiejscowienia i wybranych grup wieku w 2007 r.
Table 95 Cancer deaths by sex, site and selected age group in 2007

Umiejscowienie Site	Liczby bezwzgl. Absolute numbers	Współ- czynniki surowe Crude rates per 100000	Współ- czynniki standary- zowane Standardized rates per 100 000	Wskaźnik struktury percentage %	Z liczby zachorowań ogółem w grupach wiekowych As of total number of incidences in given age groups					
					40 – 64 lat		65 lat i więcej			
					liczby bezwzględne Absolute numbers	współczyn- niki surowe Crude rates per 100 000	liczby bezwzględne Absolute numbers	współczyn- niki surowe Crude rates per 100 000		
Ogółem (C00-D09) / Total	144	184,5	108,5	100,0	53	119,1	88	845,5		
MĘŻCZYŹNI / MALES										
Razem (C00-D09) / Total	84	222,0	162,6	100,0	40	354,2	43	1 054,2		
w tym: of which	narządy trawienne (C15-C26) / digestive organs	26	68,7	53,2	31,0	14	124,0	12	294,2	
	narządy oddechowe i klatki piersiowej (C30-C39) respiratory and intrathoracic organs	23	60,8	48,9	27,4	15	132,8	7	171,6	
	męskie narządy płciowe (C60-C63) male genital organs	7	18,5	9,3	8,3	#	8,9	6	147,1	
	w tym: of which	gruczoł krokowy (C61) / prostate	7	18,5	9,3	8,3	#	8,9	6	147,1
	układ moczowy (C64-C68) / urinary tract	4	10,6	5,5	4,8	-	-	4	98,1	
KOBIETY / FEMALES										
Razem (C00-D09) / Total	60	149,3	64,7	100,0	13	111,9	45	664,5		
w tym: of which	narządy trawienne (C15-C26) / digestive organs	13	32,3	13,4	21,7	3	25,8	10	147,7	
	narządy oddechowe i klatka piersiowa (C30-C39) respiratory and intrathoracic organs	#	5,0	4,3	3,3	#	17,2	-	-	
	sutek (C50) / breast	10	24,9	12,3	16,7	#	8,6	8	118,1	
	żeńskie narządy płciowe (C51-C58) female genital organs	11	27,4	12,2	18,3	4	34,4	7	103,4	
	w tym: of which	szyjka macicy (C53) / cervix uteri	4	10,0	5,5	6,7	#	17,2	#	29,5

Wykres 94 Struktura zgonów na nowotwory złośliwe wg płci i grup wieku
Graph 94 The structure of cancer deaths by sex and age groups



Wykres 95 Struktura zgonów na nowotwory złośliwe wg płci i umiejscowienia
Graph 95 The structure of cancer deaths by sex and site



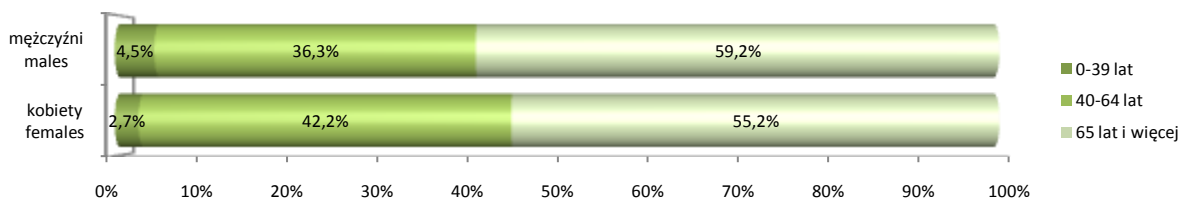
POWIAT MIELECKI / POVIAT

Tabela 96 Zarejestrowane zachorowania na nowotwory złośliwe wg płci, umiejscowienia i wybranych grup wieku w 2007 r.

Table 96 Registered new cases of cancer by sex, site and selected age group in 2007

Umiejscowienie Site	Liczby bezwzgl. Absolute numbers	Współ- czynniki surowe Crude rates per 100000	Współ- czynniki standary- zowane Standardized rates per 100 000	Wskaźnik struktury percentage %	Z liczby zachorowań ogółem w grupach wiekowych As of total number of incidences in given age groups					
					40 – 64 lat		65 lat i więcej			
					liczby bezwzględne Absolute numbers	współczyn- niki surowe Crude rates per 100 000	liczby bezwzględne Absolute numbers	współczyn- niki surowe Crude rates per 100 000		
Ogółem (C00-D09) / Total	468	348,5	229,5	100,0	183	449,1	268	1 540,8		
MĘŻCZYŹNI / MALES										
Razem (C00-D09) / Total	245	370,8	272,9	100,0	89	440,7	145	2 003,3		
w tym: of which	narządy trawienne (C15-C26) / digestive organs	69	104,4	74,6	28,2	17	84,2	52	718,4	
	narządy oddechowe i klatki piersiowej (C30-C39) respiratory and intrathoracic organs	63	95,4	69,8	25,7	29	143,6	33	455,9	
	męskie narządy płciowe (C60-C63) male genital organs	22	33,3	23,3	9,0	7	34,7	14	193,4	
	w tym: of which	gruczoł krokowy (C61) / prostate	20	30,3	21,1	8,2	6	29,7	14	193,4
	układ moczowy (C64-C68) / urinary tract	21	31,8	25,2	8,6	11	54,5	10	138,2	
KOBIETY / FEMALES										
Razem (C00-D09) / Total	223	326,9	200,1	100,0	94	457,2	123	1 211,2		
w tym: of which	narządy trawienne (C15-C26) / digestive organs	52	76,2	40,4	23,3	17	82,7	35	344,7	
	narządy oddechowe i klatka piersiowa (C30-C39) respiratory and intrathoracic organs	21	30,8	16,1	9,4	7	34,0	14	137,9	
	sutek (C50) / breast	39	57,2	39,1	17,5	23	111,9	16	157,6	
	żeńskie narządy płciowe (C51-C58) female genital organs	46	67,4	43,4	20,6	24	116,7	21	206,8	
	w tym: of which	szyjka macicy (C53) / cervix uteri	9	13,2	10,2	4,0	7	34,0	#	19,7

Wykres 96 Struktura zachorowań na nowotwory złośliwe wg płci i grup wieku
Graph 96 The structure of cancer incidence by sex and age groups



Wykres 97 Struktura zachorowań na nowotwory złośliwe wg płci i umiejscowienia
Graph 97 The structure of cancer incidence by sex and site

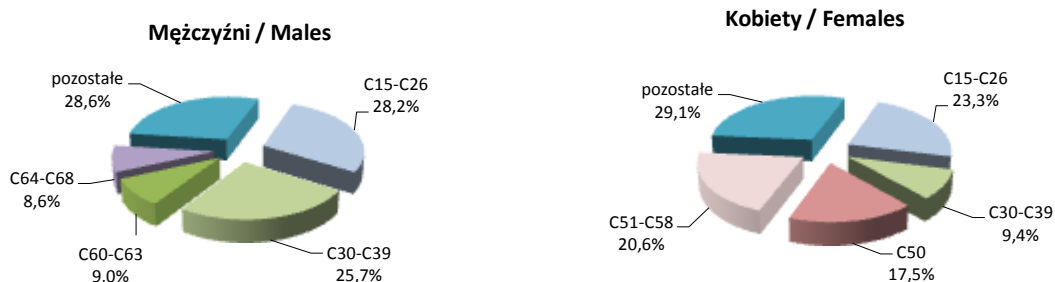
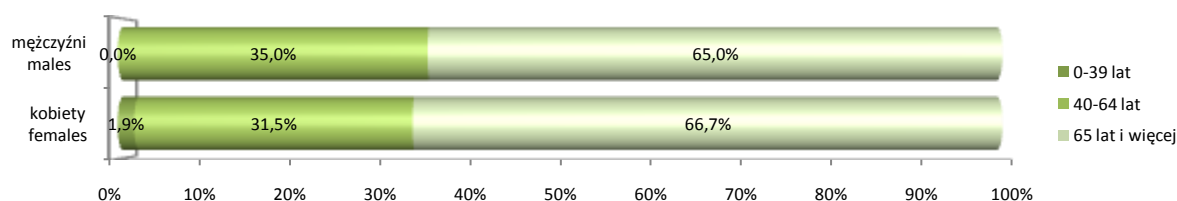


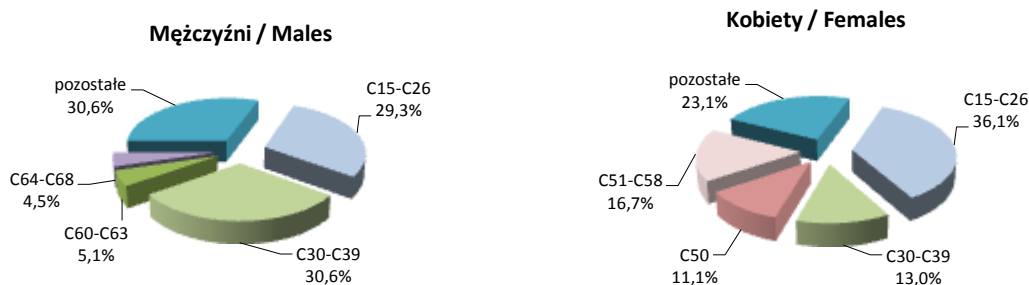
Tabela 97 Zgony na nowotwory złośliwe wg płci, umiejscowienia i wybranych grup wieku w 2007 r.
Table 97 Cancer deaths by sex, site and selected age group in 2007

Umiejscowienie Site	Liczby bezwzgl. Absolute numbers	Współ- czynniki surowe Crude rates per 100000	Współ- czynniki standary- zowane Standardized rates per 100 000	Wskaźnik struktury percentage %	Z liczby zachorowań ogółem w grupach wiekowych As of total number of incidences in given age groups					
					40 – 64 lat		65 lat i więcej			
					liczby bezwzględne Absolute numbers	współczyn- niki surowe Crude rates per 100 000	liczby bezwzględne Absolute numbers	współczyn- niki surowe Crude rates per 100 000		
Ogółem (C00-D09) / Total	265	197,3	116,4	100,0	89	111,9	174	664,5		
MĘŻCZYŹNI / MALES										
Razem (C00-D09) / Total	157	237,6	161,6	100,0	55	272,4	102	1 487,1		
w tym: of which	narządy trawienne (C15-C26) / digestive organs	46	69,6	48,4	29,3	16	79,2	30	437,4	
	narządy oddechowe i klatki piersiowej (C30-C39) respiratory and intrathoracic organs	48	72,7	52,9	30,6	21	104,0	27	393,6	
	męskie narządy płciowe (C60-C63) male genital organs	8	12,1	6,7	5,1	-	-	8	116,6	
	w tym: of which	gruczoł krokowy (C61) / prostate	7	10,6	6,0	4,5	-	-	7	102,1
	układ moczowy (C64-C68) / urinary tract	18	27,2	18,3	11,5	6	29,7	12	175,0	
KOBIETY / FEMALES										
Razem (C00-D09) / Total	108	158,3	83,4	100,0	34	165,4	72	703,6		
w tym: of which	narządy trawienne (C15-C26) / digestive organs	39	57,2	28,0	36,1	11	53,5	28	273,6	
	narządy oddechowe i klatka piersiowa (C30-C39) respiratory and intrathoracic organs	14	20,5	10,6	13,0	5	24,3	9	88,0	
	sutek (C50) / breast	12	17,6	9,4	11,1	5	24,3	7	68,4	
	żeńskie narządy płciowe (C51-C58) female genital organs	18	26,4	16,7	16,7	7	34,0	11	107,5	
	w tym: of which	szyjka macicy (C53) / cervix uteri	3	4,4	3,7	#	3	14,6	-	-

Wykres 98 Struktura zgonów na nowotwory złośliwe wg płci i grup wieku
Graph 98 The structure of cancer deaths by sex and age groups



Wykres 99 Struktura zgonów na nowotwory złośliwe wg płci i umiejscowienia
Graph 99 The structure of cancer deaths by sex and site



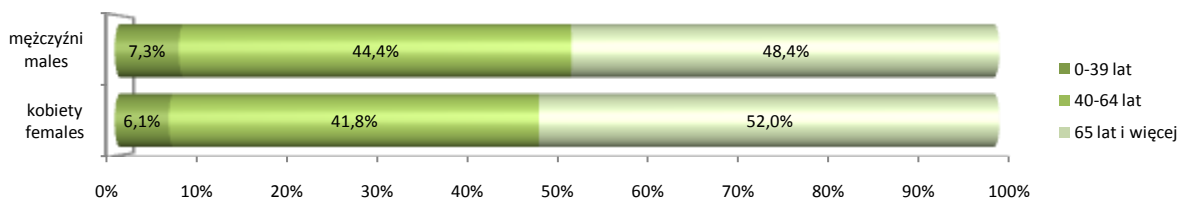
POWIAT NIŻAŃSKI / POVIAT

Tabela 98 Zarejestrowane zachorowania na nowotwory złośliwe wg płci, umiejscowienia i wybranych grup wieku w 2007 r.

Table 98 Registered new cases of cancer by sex, site and selected age group in 2007

Umiejscowienie Site	Liczby bezwzgl. Absolute numbers	Współ- czynniki surowe Crude rates per 100000	Współ- czynniki standary- zowane Standardized rates per 100 000	Wskaźnik struktury percentage %	Z liczby zachorowań ogółem w grupach wiekowych As of total number of incidences in given age groups					
					40 – 64 lat		65 lat i więcej			
					liczby bezwzględne Absolute numbers	współczyn- niki surowe Crude rates per 100 000	liczby bezwzględne Absolute numbers	współczyn- niki surowe Crude rates per 100 000		
Ogółem (C00-D09) / Total	222	328,9	225,2	100,0	96	474,5	111	990,6		
MĘŻCZYŹNI / MALES										
Razem (C00-D09) / Total	124	370,6	279,1	100,0	55	529,6	60	1 369,2		
w tym: of which	narządy trawienne (C15-C26) / digestive organs	32	95,6	77,4	25,8	14	134,8	16	365,1	
	narządy oddechowe i klatki piersiowej (C30-C39) respiratory and intrathoracic organs	37	110,6	83,0	29,8	18	173,3	19	433,6	
	męskie narządy płciowe (C60-C63) male genital organs	9	26,9	16,9	7,3	3	28,9	4	91,3	
	w tym: of which	gruczoł krokowy (C61) / prostate	7	20,9	11,6	5,6	3	28,9	4	91,3
	układ moczowy (C64-C68) / urinary tract	13	38,9	27,6	10,5	7	67,4	6	136,9	
KOBIETY / FEMALES										
Razem (C00-D09) / Total	98	287,9	183,6	100,0	41	416,4	51	747,5		
w tym: of which	narządy trawienne (C15-C26) / digestive organs	22	64,6	26,1	22,4	3	30,5	19	278,5	
	narządy oddechowe i klatka piersiowa (C30-C39) respiratory and intrathoracic organs	5	14,7	9,5	5,1	#	20,3	3	44,0	
	sutek (C50) / breast	19	55,8	41,0	19,4	13	132,0	6	87,9	
	żeńskie narządy płciowe (C51-C58) female genital organs	21	61,7	42,0	21,4	13	132,0	7	102,6	
	w tym: of which	szyjka macicy (C53) / cervix uteri	5	14,7	9,2	5,1	3	30,5	#	29,3

Wykres 100 Struktura zachorowań na nowotwory złośliwe wg płci i grup wieku
Graph 100 The structure of cancer incidence by sex and age groups



Wykres 101 Struktura zachorowań na nowotwory złośliwe wg płci i umiejscowienia
Graph 101 The structure of cancer incidence by sex and site

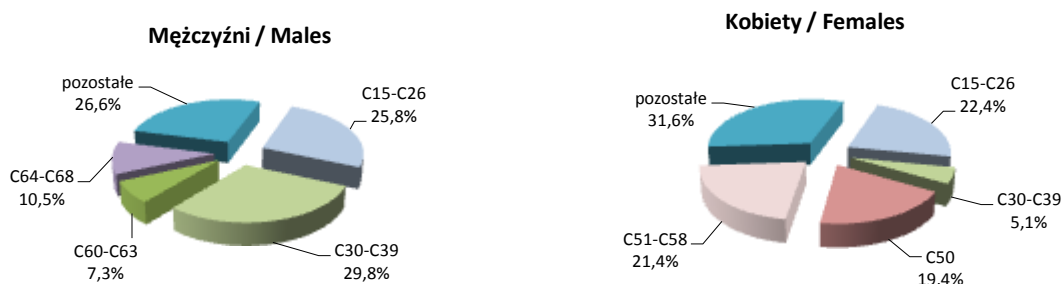
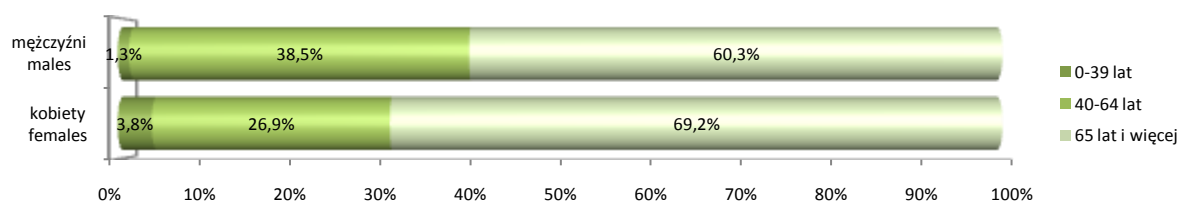


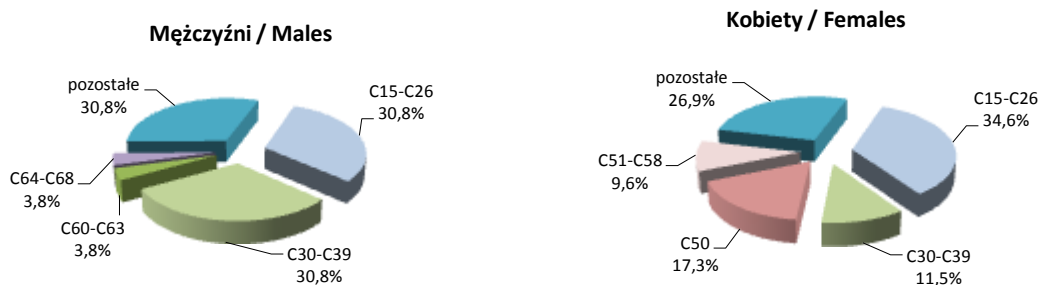
Tabela 99 Zgony na nowotwory złośliwe wg płci, umiejscowienia i wybranych grup wieku w 2007 r.
Table 99 Cancer deaths by sex, site and selected age group in 2007

Umiejscowienie Site	Liczby bezwzgl. Absolute numbers	Współ- czynniki surowe Crude rates per 100000	Współ- czynniki standary- zowane Standardized rates per 100 000	Wskaźnik struktury percentage %	Z liczby zachorowań ogółem w grupach wiekowych As of total number of incidences in given age groups					
					40 – 64 lat		65 lat i więcej			
					liczby bezwzględne Absolute numbers	współczynniki surowe Crude rates per 100 000	liczby bezwzględne Absolute numbers	współczynniki surowe Crude rates per 100 000		
Ogółem (C00-D09) / Total	130	192,6	125,2	100,0	44	165,4	83	703,6		
MĘŻCZYŹNI / MALES										
Razem (C00-D09) / Total	78	233,1	182,6	100,0	30	288,9	47	1 416,9		
w tym: of which	narządy trawienne (C15-C26) / digestive organs	24	71,7	58,7	30,8	8	77,0	16	482,4	
	narządy oddechowe i klatki piersiowej (C30-C39) respiratory and intrathoracic organs	24	71,7	61,0	30,8	9	86,7	15	452,2	
	męskie narządy płciowe (C60-C63) male genital organs	3	9,0	5,2	3,8	-	-	3	90,4	
	w tym: of which	gruczoł krokowy (C61) / prostate	3	9,0	5,2	3,8	-	-	3	90,4
	układ moczowy (C64-C68) / urinary tract	10	29,9	20,4	12,8	#	19,3	8	241,2	
KOBIETY / FEMALES										
Razem (C00-D09) / Total	52	152,7	80,9	100,0	14	142,2	36	665,2		
w tym: of which	narządy trawienne (C15-C26) / digestive organs	18	52,9	21,7	34,6	#	10,2	17	314,1	
	narządy oddechowe i klatka piersiowa (C30-C39) respiratory and intrathoracic organs	6	17,6	7,8	11,5	#	20,3	4	73,9	
	sutek (C50) / breast	9	26,4	16,3	17,3	5	50,8	4	73,9	
	żeńskie narządy płciowe (C51-C58) female genital organs	5	14,7	9,5	9,6	#	20,3	3	55,4	
	w tym: of which	szyjka macicy (C53) / cervix uteri	3	8,8	6,4	5,8	#	20,3	#	18,5

Wykres 102 Struktura zgonów na nowotwory złośliwe wg płci i grup wieku
Graph 102 The structure of cancer deaths by sex and age groups



Wykres 103 Struktura zgonów na nowotwory złośliwe wg płci i umiejscowienia
Graph 103 The structure of cancer deaths by sex and site



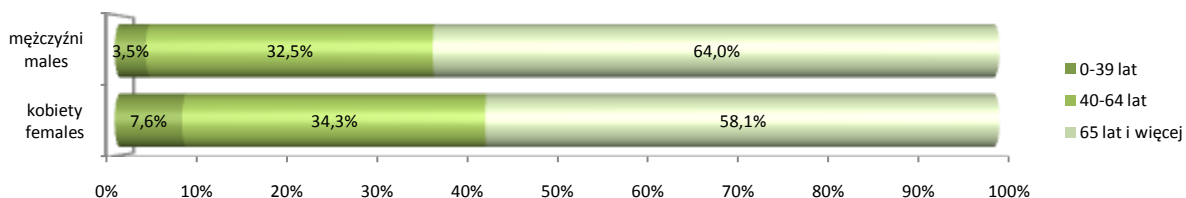
POWIAT PRZEMYSKI / POVIAT

Tabela 100 Zarejestrowane zachorowania na nowotwory złośliwe wg płci, umiejscowienia i wybranych grup wieku w 2007 r.

Table 100 Registered new cases of cancer by sex, site and selected age group in 2007

Umiejscowienie Site	Liczby bezwzgl. Absolute numbers	Współ- czynniki surowe Crude rates per 100000	Współ- czynniki standary- zowane Standardized rates per 100 000	Wskaźnik struktury percentage %	Z liczby zachorowań ogółem w grupach wiekowych As of total number of incidences in given age groups					
					40 – 64 lat		65 lat i więcej			
					liczby bezwzględne Absolute numbers	współczyn- niki surowe Crude rates per 100 000	liczby bezwzględne Absolute numbers	współczyn- niki surowe Crude rates per 100 000		
Ogółem (C00-D09) / Total	219	303,0	201,8	100,0	73	354,4	134	1 419,0		
MĘŻCZYŹNI / MALES										
Razem (C00-D09) / Total	114	316,1	246,4	100,0	37	348,1	73	2 022,7		
w tym: of which	narządy trawienne (C15-C26) / digestive organs	21	58,2	46,6	18,4	8	75,3	13	360,2	
	narządy oddechowe i klatki piersiowej (C30-C39) respiratory and intrathoracic organs	30	83,2	59,0	26,3	9	84,7	21	581,9	
	męskie narządy płciowe (C60-C63) male genital organs	22	61,0	44,9	19,3	3	28,2	18	498,8	
	w tym: of which	gruczoł krokowy (C61) / prostate	20	55,5	40,4	17,5	#	18,8	18	498,8
	układ moczowy (C64-C68) / urinary tract	12	33,3	23,2	10,5	3	28,2	9	249,4	
KOBIETY / FEMALES										
Razem (C00-D09) / Total	105	289,9	175,3	100,0	36	361,2	61	1 045,6		
w tym: of which	narządy trawienne (C15-C26) / digestive organs	23	63,5	31,4	21,9	5	50,2	16	274,3	
	narządy oddechowe i klatka piersiowa (C30-C39) respiratory and intrathoracic organs	14	38,7	22,1	13,3	5	50,2	9	154,3	
	sutek (C50) / breast	15	41,4	34,8	14,3	11	110,4	4	68,6	
	żeńskie narządy płciowe (C51-C58) female genital organs	14	38,7	27,0	13,3	5	50,2	7	120,0	
	w tym: of which	szyjka macicy (C53) / cervix uteri	3	8,3	6,4	2,9	-	-	#	17,1

Wykres 104 Struktura zachorowań na nowotwory złośliwe wg płci i grup wieku
Graph 104 The structure of cancer incidence by sex and age groups



Wykres 105 Struktura zachorowań na nowotwory złośliwe wg płci i umiejscowienia
Graph 105 The structure of cancer incidence by sex and site

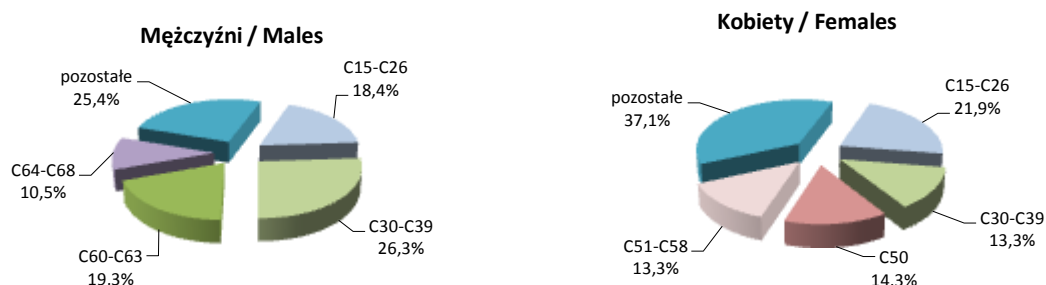
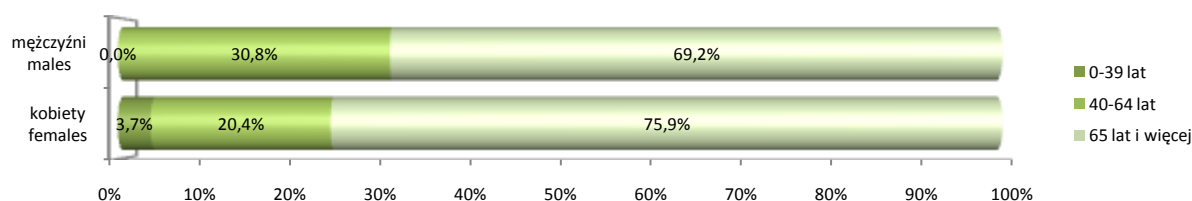


Tabela 101 Zgony na nowotwory złośliwe wg płci, umiejscowienia i wybranych grup wieku w 2007 r.
 Table 101 Cancer deaths by sex, site and selected age group in 2007

Umiejscowienie Site	Liczby bezwzgl. Absolute numbers	Współ- czynnik surowe Crude rates per 100000	Współ- czynnik standary- zowane Standardized rates per 100 000	Wskaźnik struktury percentage %	Z liczby zachorowań ogółem w grupach wiekowych As of total number of incidences in given age groups					
					40 – 64 lat		65 lat i więcej			
					liczby bezwzględne Absolute numbers	współczyn- niki surowe Crude rates per 100 000	liczby bezwzględne Absolute numbers	współczyn- niki surowe Crude rates per 100 000		
Ogółem (C00-D09) / Total	132	182,6	114,3	100,0	35	288,9	95	1 416,9		
MĘŻCZYŹNI / MALES										
Razem (C00-D09) / Total	78	216,3	170,7	100,0	24	225,8	54	1 496,3		
w tym: of which	narządy trawienne (C15-C26) / digestive organs	21	58,2	48,9	26,9	7	65,9	14	387,9	
	narządy oddechowe i klatki piersiowej (C30-C39) respiratory and intrathoracic organs	33	91,5	73,0	42,3	11	103,5	22	609,6	
	męskie narządy płciowe (C60-C63) male genital organs	8	22,2	18,4	10,3	#	18,8	6	166,3	
	w tym: of which	gruczoł krokowy (C61) / prostate	7	19,4	16,4	9,0	#	18,8	5	138,5
	układ moczowy (C64-C68) / urinary tract	5	13,9	8,3	6,4	-	-	5	138,5	
KOBIETY / FEMALES										
Razem (C00-D09) / Total	54	149,1	74,7	100,0	11	110,4	41	702,8		
w tym: of which	narządy trawienne (C15-C26) / digestive organs	12	33,1	11,5	22,2	#	20,1	10	171,4	
	narządy oddechowe i klatka piersiowa (C30-C39) respiratory and intrathoracic organs	9	24,8	13,2	16,7	#	10,0	8	137,1	
	sutek (C50) / breast	7	19,3	12,9	13,0	3	30,1	4	68,6	
	żeńskie narządy płciowe (C51-C58) female genital organs	5	13,8	7,2	9,3	#	20,1	3	51,4	
	w tym: of which	szyjka macicy (C53) / cervix uteri	-	-	-	-	-	-	-	-

Wykres 106 Struktura zgonów na nowotwory złośliwe wg płci i grup wieku
 Graph 106 The structure of cancer deaths by sex and age groups



Wykres 107 Struktura zgonów na nowotwory złośliwe wg płci i umiejscowienia
 Graph 107 The structure of cancer deaths by sex and site




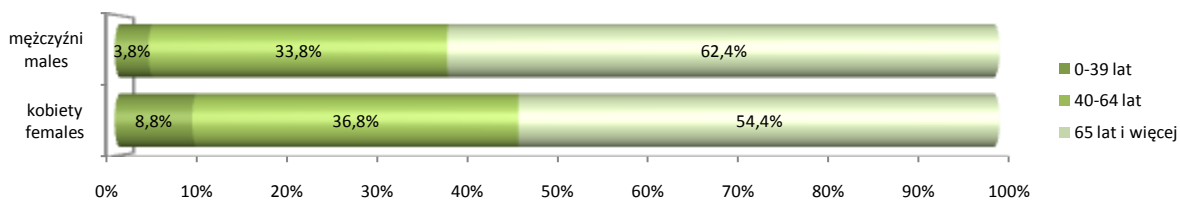
Tabela 102 Zarejestrowane zachorowania na nowotwory złośliwe wg płci, umiejscowienia i wybranych grup wieku w 2007 r.

Table 102 Registered new cases of cancer by sex, site and selected age group in 2007

Umiejscowienie Site	Liczby bezwzgl. Absolute numbers	Współ- czynniki surowe Crude rates per 100000	Współ- czynniki standary- zowane Standardized rates per 100 000	Wskaźnik struktury percentage %	Z liczby zachorowań ogółem w grupach wiekowych As of total number of incidences in given age groups					
					40 – 64 lat		65 lat i więcej			
					liczby bezwzględne Absolute numbers	współczyn- niki surowe Crude rates per 100 000	liczby bezwzględne Absolute numbers	współczyn- niki surowe Crude rates per 100 000		
Ogółem (C00-D09) / Total	271	340,5	215,9	100,0	95	407,5	160	1 437,2		
MĘŻCZYŹNI / MALES										
Razem (C00-D09) / Total	157	402,1	278,6	100,0	53	452,8	98	2 294,5		
w tym: of which	narządy trawienne (C15-C26) / digestive organs	39	99,9	69,6	24,8	19	162,3	20	468,3	
	narządy oddechowe i klatki piersiowej (C30-C39) respiratory and intrathoracic organs	37	94,8	64,1	23,6	11	94,0	26	608,8	
	męskie narządy płciowe (C60-C63) male genital organs	22	56,3	34,4	14,0	3	25,6	18	421,4	
	w tym: of which	gruczoł krokowy (C61) / prostate	21	53,8	31,9	13,4	3	25,6	18	421,4
	układ moczowy (C64-C68) / urinary tract	24	61,5	38,6	15,3	6	51,3	17	398,0	
KOBIETY / FEMALES										
Razem (C00-D09) / Total	114	281,2	173,9	100,0	42	361,8	62	903,5		
w tym: of which	narządy trawienne (C15-C26) / digestive organs	25	61,7	30,6	21,9	9	77,5	16	233,2	
	narządy oddechowe i klatka piersiowa (C30-C39) respiratory and intrathoracic organs	5	12,3	5,4	4,4	#	8,6	4	58,3	
	sutek (C50) / breast	14	34,5	23,0	12,3	8	68,9	6	87,4	
	żeńskie narządy płciowe (C51-C58) female genital organs	19	46,9	31,9	16,7	7	60,3	8	116,6	
	w tym: of which	szyjka macicy (C53) / cervix uteri	5	12,3	8,6	4,4	3	25,8	#	14,6

Wykres 108 Struktura zachorowań na nowotwory złośliwe wg płci i grup wieku

Graph 108 The structure of cancer incidence by sex and age groups



Wykres 109 Struktura zachorowań na nowotwory złośliwe wg płci i umiejscowienia

Graph 109 The structure of cancer incidence by sex and site


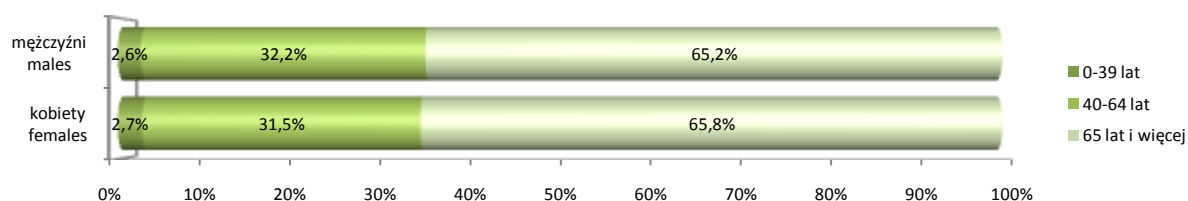


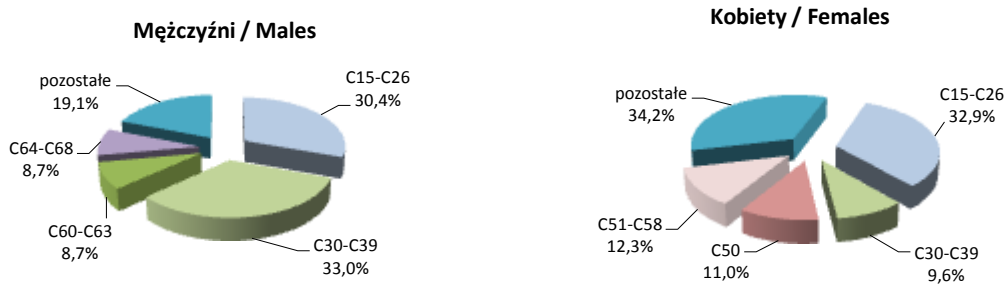
Tabela 103 Zgony na nowotwory złośliwe wg płci, umiejscowienia i wybranych grup wieku w 2007 r.
 Table 103 Cancer deaths by sex, site and selected age group in 2007

Umiejscowienie Site	Liczby bezwzgl. Absolute numbers	Współ- czynniki surowe Crude rates per 100000	Współ- czynniki standary- zowane Standardized rates per 100 000	Wskaźnik struktury percentage %	Z liczby zachorowań ogółem w grupach wiekowych As of total number of incidences in given age groups					
					40 – 64 lat		65 lat i więcej			
					liczby bezwzględne Absolute numbers	współczyn- niki surowe Crude rates per 100 000	liczby bezwzględne Absolute numbers	współczyn- niki surowe Crude rates per 100 000		
Ogółem (C00-D09) / Total	188	236,2	139,9	100,0	60	225,8	123	1 496,3		
MĘŻCZYŹNI / MALES										
Razem (C00-D09) / Total	115	294,5	206,1	100,0	37	316,1	75	1 756,0		
w tym: of which	narządy trawienne (C15-C26) / digestive organs	35	89,6	60,0	30,4	11	94,0	23	538,5	
	narządy oddechowe i klatki piersiowej (C30-C39) respiratory and intrathoracic organs	38	97,3	67,3	33,0	12	102,5	26	608,8	
	męskie narządy płciowe (C60-C63) male genital organs	10	25,6	13,1	8,7	-	-	10	234,1	
	w tym: of which	gruczoł krokowy (C61) / prostate	10	25,6	13,1	8,7	-	-	10	234,1
	układ moczowy (C64-C68) / urinary tract	13	33,3	24,2	11,3	5	42,7	8	187,3	
KOBIETY / FEMALES										
Razem (C00-D09) / Total	73	180,1	89,9	100,0	23	198,1	48	699,5		
w tym: of which	narządy trawienne (C15-C26) / digestive organs	24	59,2	26,9	32,9	6	51,7	17	247,7	
	narządy oddechowe i klatka piersiowa (C30-C39) respiratory and intrathoracic organs	7	17,3	9,2	9,6	#	17,2	5	72,9	
	sutek (C50) / breast	8	19,7	13,1	11,0	6	51,7	#	29,1	
	żeńskie narządy płciowe (C51-C58) female genital organs	9	22,2	13,0	12,3	4	34,5	4	58,3	
	w tym: of which	szyjka macicy (C53) / cervix uteri	#	4,9	#	#	-	-	#	29,1

Wykres 110 Struktura zgonów na nowotwory złośliwe wg płci i grup wieku
 Graph 110 The structure of cancer deaths by sex and age groups



Wykres 111 Struktura zgonów na nowotwory złośliwe wg płci i umiejscowienia
 Graph 111 The structure of cancer deaths by sex and site



POWIAT ROPCZYCKO-SĘDZISZOWSKI / POVIAT

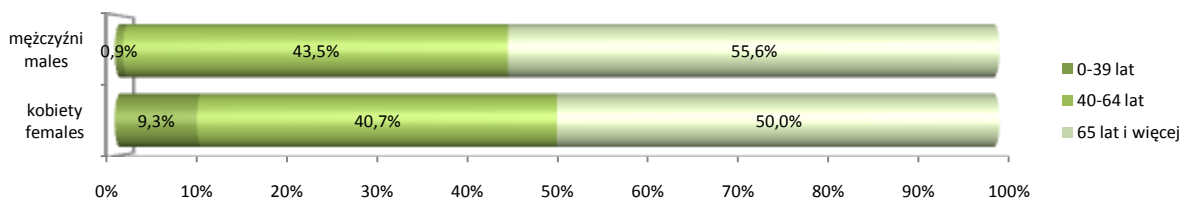
Tabela 104 Zarejestrowane zachorowania na nowotwory złośliwe wg płci, umiejscowienia i wybranych grup wieku w 2007 r.

Table 104 Registered new cases of cancer by sex, site and selected age group in 2007

Umiejscowienie Site	Liczby bezwzgl. Absolute numbers	Współczynniki surowe Crude rates per 100000	Współczynniki standaryzowane Standardized rates per 100 000	Wskaźnik struktury percentage %	Z liczby zachorowań ogółem w grupach wiekowych As of total number of incidences in given age groups					
					40 – 64 lat		65 lat i więcej			
					liczby bezwzględne Absolute numbers	współczynniki surowe Crude rates per 100 000	liczby bezwzględne Absolute numbers	współczynniki surowe Crude rates per 100 000		
Ogółem (C00-D09) / Total	194	270,3	195,5	100,0	82	402,0	103	1 176,6		
MĘŻCZYŹNI / MALES										
Razem (C00-D09) / Total	108	304,9	247,3	100,0	47	457,6	60	1 750,3		
w tym: of which	narządy trawienne (C15-C26) / digestive organs	29	81,9	66,5	26,9	12	116,8	17	495,9	
	narządy oddechowe i klatki piersiowej (C30-C39) respiratory and intrathoracic organs	28	79,0	63,6	25,9	11	107,1	17	495,9	
	męskie narządy płciowe (C60-C63) male genital organs	13	36,7	29,1	12,0	3	29,2	10	291,7	
	w tym: of which	gruczoł krokowy (C61) / prostate	12	33,9	27,1	11,1	3	29,2	9	262,5
	układ moczowy (C64-C68) / urinary tract	9	25,4	19,2	8,3	5	48,7	4	116,7	
KOBIETY / FEMALES										
Razem (C00-D09) / Total	86	236,5	162,6	100,0	35	345,7	43	807,4		
w tym: of which	narządy trawienne (C15-C26) / digestive organs	24	66,0	37,6	27,9	9	88,9	15	281,6	
	narządy oddechowe i klatka piersiowa (C30-C39) respiratory and intrathoracic organs	#	5,5	2,0	2,3	-	-	#	37,6	
	sutek (C50) / breast	15	41,3	29,9	17,4	8	79,0	5	93,9	
	żeńskie narządy płciowe (C51-C58) female genital organs	23	63,3	47,3	26,7	13	128,4	9	169,0	
	w tym: of which	szyjka macicy (C53) / cervix uteri	6	16,5	11,9	7,0	#	19,8	3	56,3

Wykres 112 Struktura zachorowań na nowotwory złośliwe wg płci i grup wieku

Graph 112 The structure of cancer incidence by sex and age groups



Wykres 113 Struktura zachorowań na nowotwory złośliwe wg płci i umiejscowienia

Graph 113 The structure of cancer incidence by sex and site


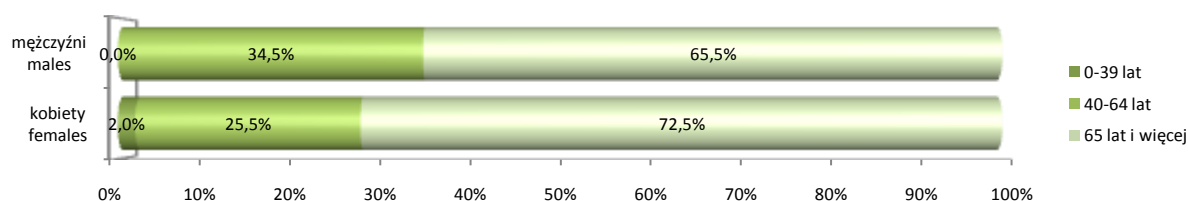


Tabela 105 Zgony na nowotwory złośliwe wg płci, umiejscowienia i wybranych grup wieku w 2007 r.
 Table 105 Cancer deaths by sex, site and selected age group in 2007

Umiejscowienie Site	Liczby bezwzgl. Absolute numbers	Współ- czynnik surowe Crude rates per 100000	Współ- czynnik standary- zowane Standardized rates per 100 000	Wskaźnik struktury percentage %	Z liczby zachorowań ogółem w grupach wiekowych As of total number of incidences in given age groups					
					40 – 64 lat		65 lat i więcej			
					liczby bezwzględne Absolute numbers	współczyn- niki surowe Crude rates per 100 000	liczby bezwzględne Absolute numbers	współczyn- niki surowe Crude rates per 100 000		
Ogółem (C00-D09) / Total	135	188,1	122,5	100,0	42	316,1	92	1 756,0		
MĘŻCZYŹNI / MALES										
Razem (C00-D09) / Total	84	237,1	186,6	100,0	29	282,3	55	1 604,4		
w tym: of which	narządy trawienne (C15-C26) / digestive organs	14	39,5	29,6	16,7	4	38,9	10	291,7	
	narządy oddechowe i klatki piersiowej (C30-C39) respiratory and intrathoracic organs	28	79,0	65,2	33,3	11	107,1	17	495,9	
	męskie narządy płciowe (C60-C63) male genital organs	16	45,2	29,9	19,0	4	38,9	12	350,1	
	w tym: of which	gruczoł krokowy (C61) / prostate	15	42,3	27,8	17,9	4	38,9	11	320,9
	układ moczowy (C64-C68) / urinary tract	8	22,6	17,6	9,5	#	19,5	6	175,0	
KOBIETY / FEMALES										
Razem (C00-D09) / Total	51	140,3	76,4	100,0	13	128,4	37	694,7		
w tym: of which	narządy trawienne (C15-C26) / digestive organs	20	55,0	26,2	39,2	4	39,5	16	300,4	
	narządy oddechowe i klatka piersiowa (C30-C39) respiratory and intrathoracic organs	#	#	#	#	-	-	#	18,8	
	sutek (C50) / breast	6	16,5	9,1	11,8	#	19,8	4	75,1	
	żeńskie narządy płciowe (C51-C58) female genital organs	8	22,0	15,2	15,7	4	39,5	4	75,1	
	w tym: of which	szyjka macicy (C53) / cervix uteri	#	5,5	#	3,9	-	-	#	37,6


Wykres 114 Struktura zgonów na nowotwory złośliwe wg płci i grup wieku

Graph 114 The structure of cancer deaths by sex and age groups



Wykres 115 Struktura zgonów na nowotwory złośliwe wg płci i umiejscowienia

Graph 115 The structure of cancer deaths by sex and site



POWIAT RZESZOWSKI / POVIAT

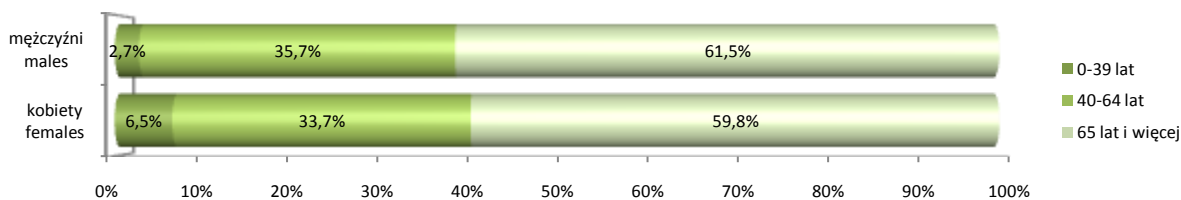
Tabela 106 Zarejestrowane zachorowania na nowotwory złośliwe wg płci, umiejscowienia i wybranych grup wieku w 2007 r.

Table 106 Registered new cases of cancer by sex, site and selected age group in 2007

Umiejscowienie Site	Liczby bezwzgl. Absolute numbers	Współ- czynniki surowe Crude rates per 100000	Współ- czynniki standary- zowane Standardized rates per 100 000	Wskaźnik struktury percentage %	Z liczby zachorowań ogółem w grupach wiekowych As of total number of incidences in given age groups					
					40 – 64 lat		65 lat i więcej			
					liczby bezwzględne Absolute numbers	współczyn- niki surowe Crude rates per 100 000	liczby bezwzględne Absolute numbers	współczyn- niki surowe Crude rates per 100 000		
Ogółem (C00-D09) / Total	552	329,0	212,6	100,0	192	395,0	335	1 486,9		
MĘŻCZYŹNI / MALES										
Razem (C00-D09) / Total	291	353,3	257,7	100,0	104	424,4	179	2 069,4		
w tym: of which	narządy trawienne (C15-C26) / digestive organs	60	72,9	53,3	20,6	21	85,7	39	450,9	
	narządy oddechowe i klatki piersiowej (C30-C39) respiratory and intrathoracic organs	78	94,7	70,7	26,8	28	114,2	49	566,5	
	męskie narządy płciowe (C60-C63) male genital organs	42	51,0	36,6	14,4	12	49,0	29	335,3	
	w tym: of which	gruczoł krokowy (C61) / prostate	39	47,4	33,9	13,4	11	44,9	28	323,7
	układ moczowy (C64-C68) / urinary tract	38	46,1	33,1	13,1	16	65,3	22	254,3	
KOBIETY / FEMALES										
Razem (C00-D09) / Total	261	305,5	183,1	100,0	88	365,2	156	1 123,9		
w tym: of which	narządy trawienne (C15-C26) / digestive organs	53	62,0	32,6	20,3	12	49,8	40	288,2	
	narządy oddechowe i klatka piersiowa (C30-C39) respiratory and intrathoracic organs	16	18,7	8,9	6,1	5	20,7	11	79,3	
	sutek (C50) / breast	38	44,5	31,0	14,6	13	53,9	21	151,3	
	żeńskie narządy płciowe (C51-C58) female genital organs	53	62,0	43,9	20,3	27	112,0	22	158,5	
	w tym: of which	szyjka macicy (C53) / cervix uteri	9	10,5	8,8	3,4	5	20,7	#	14,4

Wykres 116 Struktura zachorowań na nowotwory złośliwe wg płci i grup wieku

Graph 116 The structure of cancer incidence by sex and age groups



Wykres 117 Struktura zachorowań na nowotwory złośliwe wg płci i umiejscowienia

Graph 117 The structure of cancer incidence by sex and site


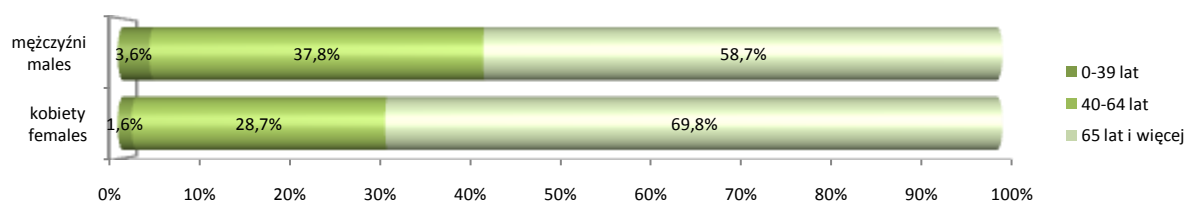


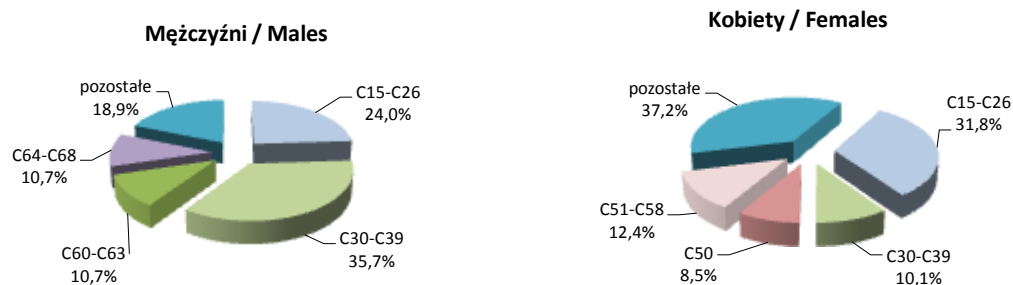
Tabela 107 Zgony na nowotwory złośliwe wg płci, umiejscowienia i wybranych grup wieku w 2007 r.
 Table 107 Cancer deaths by sex, site and selected age group in 2007

Umiejscowienie Site	Liczby bezwzgl. Absolute numbers	Współ- czynniki surowe Crude rates per 100000	Współ- czynniki standary- zowane Standardized rates per 100 000	Wskaźnik struktury percentage %	Z liczby zachorowań ogółem w grupach wiekowych As of total number of incidences in given age groups					
					40 – 64 lat		65 lat i więcej			
					liczby bezwzględne Absolute numbers	współczynniki surowe Crude rates per 100 000	liczby bezwzględne Absolute numbers	współczynniki surowe Crude rates per 100 000		
Ogółem (C00-D09) / Total	325	193,7	117,9	100,0	111	282,3	205	1 604,4		
MĘŻCZYŹNI / MALES										
Razem (C00-D09) / Total	196	238,0	171,7	100,0	74	301,9	115	1 329,5		
w tym: of which	narządy trawienne (C15-C26) / digestive organs	47	57,1	39,2	24,0	15	61,2	31	358,4	
	narządy oddechowe i klatki piersiowej (C30-C39) respiratory and intrathoracic organs	70	85,0	64,9	35,7	35	142,8	35	404,6	
	męskie narządy płciowe (C60-C63) male genital organs	21	25,5	16,2	10,7	#	8,2	19	219,7	
	w tym: of which	gruczoł krokowy (C61) / prostate	21	25,5	16,2	10,7	#	8,2	19	219,7
	układ moczowy (C64-C68) / urinary tract	13	15,8	10,0	6,6	3	12,2	10	115,6	
KOBIETY / FEMALES										
Razem (C00-D09) / Total	129	151,0	76,7	100,0	37	153,5	90	648,4		
w tym: of which	narządy trawienne (C15-C26) / digestive organs	41	48,0	25,1	31,8	11	45,6	30	216,1	
	narządy oddechowe i klatka piersiowa (C30-C39) respiratory and intrathoracic organs	13	15,2	6,7	10,1	4	16,6	9	64,8	
	sutek (C50) / breast	11	12,9	7,3	8,5	5	20,7	6	43,2	
	żeńskie narządy płciowe (C51-C58) female genital organs	16	18,7	12,8	12,4	7	29,0	8	57,6	
	w tym: of which	szyjka macicy (C53) / cervix uteri	#	#	#	#	#	4,1	-	-

Wykres 118 Struktura zgonów na nowotwory złośliwe wg płci i grup wieku
 Graph 118 The structure of cancer deaths by sex and age groups



Wykres 119 Struktura zgonów na nowotwory złośliwe wg płci i umiejscowienia
 Graph 119 The structure of cancer deaths by sex and site



POWIAT SANOCKI / POWIAT

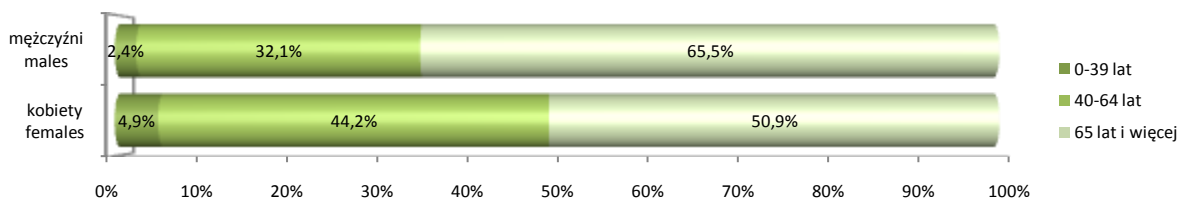
Tabela 108 Zarejestrowane zachorowania na nowotwory złośliwe wg płci, umiejscowienia i wybranych grup wieku w 2007 r.

Table 108 Registered new cases of cancer by sex, site and selected age group in 2007

Umiejscowienie Site	Liczby bezwzgl. Absolute numbers	Współczynniki surowe Crude rates per 100000	Współczynniki standaryzowane Standardized rates per 100 000	Wskaźnik struktury percentage %	Z liczby zachorowań ogółem w grupach wiekowych As of total number of incidences in given age groups					
					40 – 64 lat		65 lat i więcej			
					liczby bezwzględne Absolute numbers	współczynniki surowe Crude rates per 100 000	liczby bezwzględne Absolute numbers	współczynniki surowe Crude rates per 100 000		
Ogółem (C00-D09) / Total	328	343,0	226,7	100,0	125	406,3	191	1 639,5		
MĘŻCZYŹNI / MALES										
Razem (C00-D09) / Total	165	352,6	265,9	100,0	53	353,7	108	2 373,1		
w tym: of which	narządy trawienne (C15-C26) / digestive organs	36	76,9	56,2	21,8	15	100,1	21	461,4	
	narządy oddechowe i klatki piersiowej (C30-C39) respiratory and intrathoracic organs	43	91,9	68,8	26,1	14	93,4	29	637,2	
	męskie narządy płciowe (C60-C63) male genital organs	20	42,7	34,0	12,1	3	20,0	17	373,5	
	w tym: of which	gruczoł krokowy (C61) / prostate	19	40,6	31,6	11,5	#	13,3	17	373,5
	układ moczowy (C64-C68) / urinary tract	27	57,7	41,9	16,4	10	66,7	17	373,5	
KOBIETY / FEMALES										
Razem (C00-D09) / Total	163	333,8	203,1	100,0	72	456,4	83	1 169,2		
w tym: of which	narządy trawienne (C15-C26) / digestive organs	40	81,9	45,1	24,5	12	76,1	27	380,3	
	narządy oddechowe i klatka piersiowa (C30-C39) respiratory and intrathoracic organs	8	16,4	9,1	4,9	4	25,4	4	56,3	
	sutek (C50) / breast	33	67,6	40,2	20,2	18	114,1	14	197,2	
	żeńskie narządy płciowe (C51-C58) female genital organs	22	45,1	31,2	13,5	13	82,4	8	112,7	
	w tym: of which	szyjka macicy (C53) / cervix uteri	7	14,3	10,8	4,3	4	25,4	#	28,2

Wykres 120 Struktura zachorowań na nowotwory złośliwe wg płci i grup wieku

Graph 120 The structure of cancer incidence by sex and age groups



Wykres 121 Struktura zachorowań na nowotwory złośliwe wg płci i umiejscowienia

Graph 121 The structure of cancer incidence by sex and site

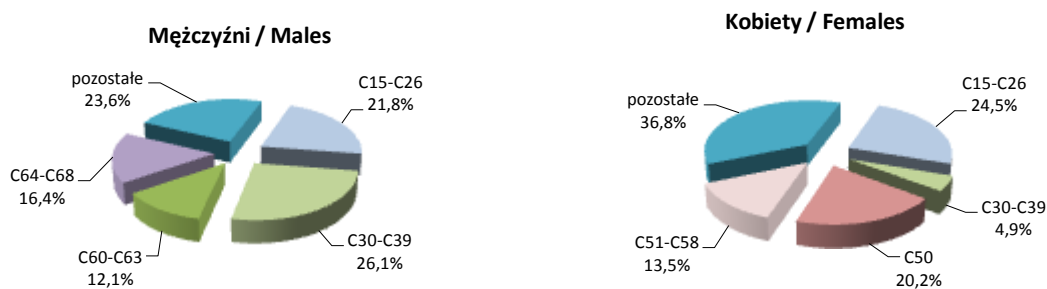
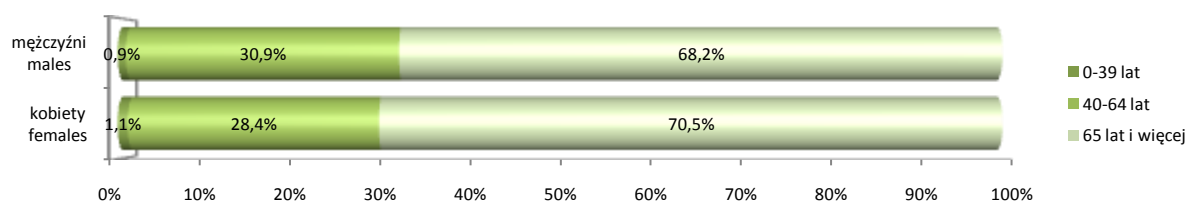


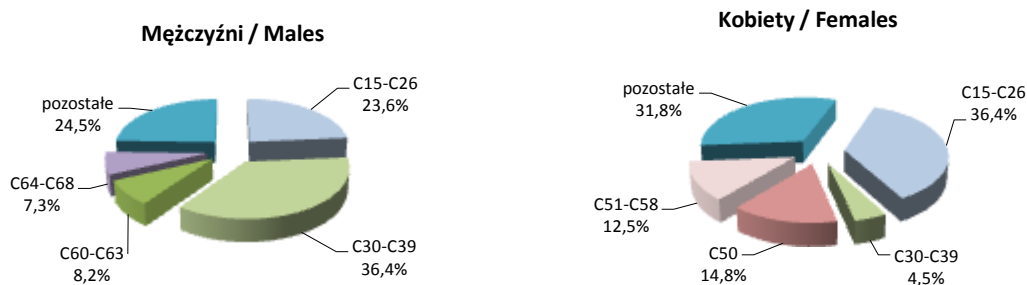
Tabela 109 Zgony na nowotwory złośliwe wg płci, umiejscowienia i wybranych grup wieku w 2007 r.
 Table 109 Cancer deaths by sex, site and selected age group in 2007

Umiejscowienie Site	Liczby bezwzgl. Absolute numbers	Współ- czynnik surowe Crude rates per 100000	Współ- czynnik standary- zowane Standardized rates per 100 000	Wskaźnik struktury percentage %	Z liczby zachorowań ogółem w grupach wiekowych As of total number of incidences in given age groups					
					40 – 64 lat		65 lat i więcej			
					liczby bezwzględne Absolute numbers	współczyn- niki surowe Crude rates per 100 000	liczby bezwzględne Absolute numbers	współczyn- niki surowe Crude rates per 100 000		
Ogółem (C00-D09) / Total	198	207,1	123,4	100,0	59	301,9	137	1 329,5		
MĘŻCZYŹNI / MALES										
Razem (C00-D09) / Total	110	235,1	164,4	100,0	34	226,9	75	1 648,0		
w tym: of which	narządy trawienne (C15-C26) / digestive organs	26	55,6	39,0	23,6	7	46,7	19	417,5	
	narządy oddechowe i klatki piersiowej (C30-C39) respiratory and intrathoracic organs	40	85,5	56,1	36,4	13	86,7	27	593,3	
	męskie narządy płciowe (C60-C63) male genital organs	9	19,2	13,2	8,2	#	13,3	7	153,8	
	w tym: of which	gruczoł krokowy (C61) / prostate	8	17,1	10,8	7,3	#	6,7	7	153,8
	układ moczowy (C64-C68) / urinary tract	12	25,6	19,0	10,9	5	33,4	7	153,8	
KOBIETY / FEMALES										
Razem (C00-D09) / Total	88	180,2	96,0	100,0	25	158,5	62	873,4		
w tym: of which	narządy trawienne (C15-C26) / digestive organs	32	65,5	34,0	36,4	9	57,0	23	324,0	
	narządy oddechowe i klatka piersiowa (C30-C39) respiratory and intrathoracic organs	4	8,2	6,3	4,5	#	12,7	#	28,2	
	sutek (C50) / breast	13	26,6	12,5	14,8	4	25,4	9	126,8	
	żeńskie narządy płciowe (C51-C58) female genital organs	11	22,5	12,9	12,5	3	19,0	8	112,7	
	w tym: of which	szyjka macicy (C53) / cervix uteri	3	6,1	5,9	3,4	3	19,0	-	-

Wykres 122 Struktura zgonów na nowotwory złośliwe wg płci i grup wieku
 Graph 122 The structure of cancer deaths by sex and age groups



Wykres 123 Struktura zgonów na nowotwory złośliwe wg płci i umiejscowienia
 Graph 123 The structure of cancer deaths by sex and site



POWIAT STALOWOWOLSKI / POVIAT

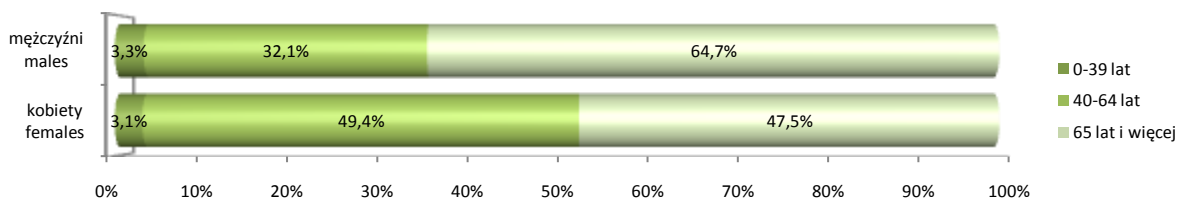
Tabela 110 Zarejestrowane zachorowania na nowotwory złośliwe wg płci, umiejscowienia i wybranych grup wieku w 2007 r.

Table 110 Registered new cases of cancer by sex, site and selected age group in 2007

Umiejscowienie Site	Liczby bezwzgl. Absolute numbers	Współczynniki surowe Crude rates per 100000	Współczynniki standaryzowane Standardized rates per 100 000	Wskaźnik struktury percentage %	Z liczby zachorowań ogółem w grupach wiekowych As of total number of incidences in given age groups					
					40 – 64 lat		65 lat i więcej			
					liczby bezwzględne Absolute numbers	współczynniki surowe Crude rates per 100 000	liczby bezwzględne Absolute numbers	współczynniki surowe Crude rates per 100 000		
Ogółem (C00-D09) / Total	344	313,1	195,5	100,0	138	379,0	195	1 452,1		
MĘŻCZYŹNI / MALES										
Razem (C00-D09) / Total	184	343,2	249,3	100,0	59	333,8	119	2 265,8		
w tym: of which	narządy trawienne (C15-C26) / digestive organs	56	104,5	75,3	30,4	19	107,5	36	685,5	
	narządy oddechowe i klatki piersiowej (C30-C39) respiratory and intrathoracic organs	53	98,9	72,0	28,8	17	96,2	36	685,5	
	męskie narządy płciowe (C60-C63) male genital organs	14	26,1	18,6	7,6	4	22,6	9	171,4	
	w tym: of which	gruczoł krokowy (C61) / prostate	12	22,4	15,9	6,5	3	17,0	9	171,4
	układ moczowy (C64-C68) / urinary tract	23	42,9	28,2	12,5	8	45,3	15	285,6	
KOBIETY / FEMALES										
Razem (C00-D09) / Total	160	284,4	162,5	100,0	79	421,7	76	929,4		
w tym: of which	narządy trawienne (C15-C26) / digestive organs	35	62,2	30,9	21,9	15	80,1	20	244,6	
	narządy oddechowe i klatka piersiowa (C30-C39) respiratory and intrathoracic organs	18	32,0	19,9	11,3	11	58,7	7	85,6	
	sutek (C50) / breast	28	49,8	29,9	17,5	19	101,4	8	97,8	
	żeńskie narządy płciowe (C51-C58) female genital organs	28	49,8	33,4	17,5	19	101,4	7	85,6	
	w tym: of which	szyjka macicy (C53) / cervix uteri	6	10,7	6,8	3,8	5	26,7	#	12,2

Wykres 124 Struktura zachorowań na nowotwory złośliwe wg płci i grup wieku

Graph 124 The structure of cancer incidence by sex and age groups



Wykres 125 Struktura zachorowań na nowotwory złośliwe wg płci i umiejscowienia

Graph 125 The structure of cancer incidence by sex and site

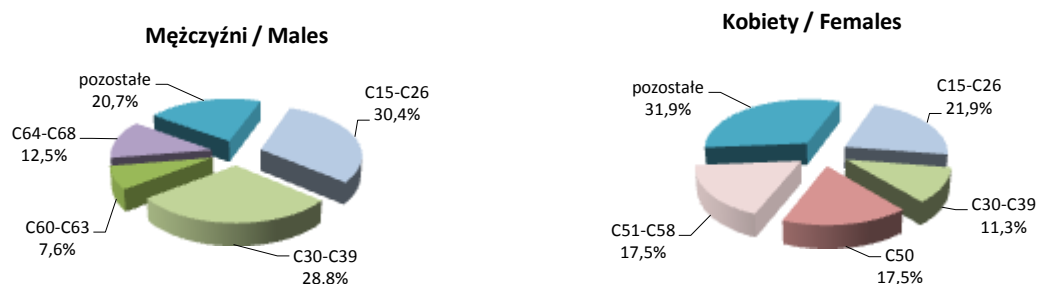
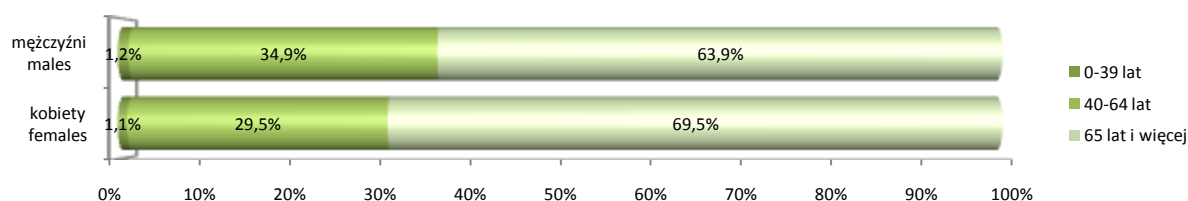



Tabela 111 Zgony na nowotwory złośliwe wg płci, umiejscowienia i wybranych grup wieku w 2007 r.
 Table 111 Cancer deaths by sex, site and selected age group in 2007

Umiejscowienie Site	Liczby bezwzgl. Absolute numbers	Współ- czynniki surowe Crude rates per 100000	Współ- czynniki standary- zowane Standardized rates per 100 000	Wskaźnik struktury percentage %	Z liczby zachorowań ogółem w grupach wiekowych As of total number of incidences in given age groups					
					40 – 64 lat		65 lat i więcej			
					liczby bezwzględne Absolute numbers	współczyn- niki surowe Crude rates per 100 000	liczby bezwzględne Absolute numbers	współczyn- niki surowe Crude rates per 100 000		
Ogółem (C00-D09) / Total	261	237,6	144,9	100,0	86	226,9	172	1 648,0		
MĘŻCZYŹNI / MALES										
Razem (C00-D09) / Total	166	309,7	221,1	100,0	58	328,1	106	2 018,3		
w tym: of which	narządy trawienne (C15-C26) / digestive organs	46	85,8	57,0	27,7	18	101,8	28	533,1	
	narządy oddechowe i klatki piersiowej (C30-C39) respiratory and intrathoracic organs	58	108,2	77,3	34,9	22	124,5	36	685,5	
	męskie narządy płciowe (C60-C63) male genital organs	15	28,0	19,8	9,0	-	-	15	285,6	
	w tym: of which	gruczoł krokowy (C61) / prostate	15	28,0	19,8	9,0	-	-	15	285,6
	układ moczowy (C64-C68) / urinary tract	15	28,0	22,4	9,0	5	28,3	10	190,4	
KOBIETY / FEMALES										
Razem (C00-D09) / Total	95	168,9	88,4	100,0	28	149,5	66	807,1		
w tym: of which	narządy trawienne (C15-C26) / digestive organs	30	53,3	23,4	31,6	6	32,0	24	293,5	
	narządy oddechowe i klatka piersiowa (C30-C39) respiratory and intrathoracic organs	11	19,6	11,6	11,6	6	32,0	5	61,1	
	sutek (C50) / breast	10	17,8	11,1	10,5	3	16,0	6	73,4	
	żeńskie narządy płciowe (C51-C58) female genital organs	13	23,1	12,8	13,7	3	16,0	10	122,3	
	w tym: of which	szyjka macicy (C53) / cervix uteri	4	7,1	3,9	4,2	#	10,7	#	24,5

Wykres 126 Struktura zgonów na nowotwory złośliwe wg płci i grup wieku
 Graph 126 The structure of cancer deaths by sex and age groups



Wykres 127 Struktura zgonów na nowotwory złośliwe wg płci i umiejscowienia
 Graph 127 The structure of cancer deaths by sex and site



POWIAT STRZYŻOWSKI / POWIAT

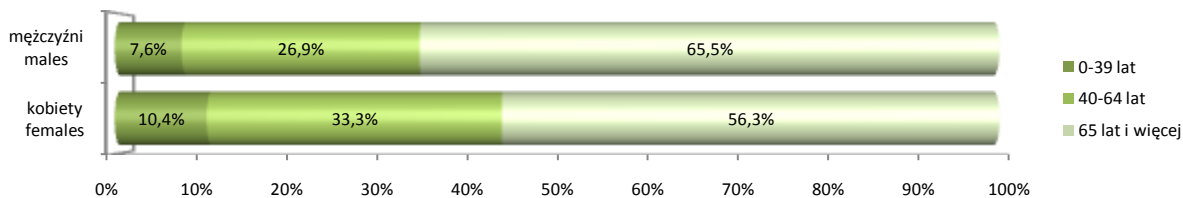
Tabela 112 Zarejestrowane zachorowania na nowotwory złośliwe wg płci, umiejscowienia i wybranych grup wieku w 2007 r.

Table 112 Registered new cases of cancer by sex, site and selected age group in 2007

Umiejscowienie Site	Liczby bezwzgl. Absolute numbers	Współ- czynniki surowe Crude rates per 100000	Współ- czynniki standary- zowane Standardized rates per 100 000	Wskaźnik struktury percentage %	Z liczby zachorowań ogółem w grupach wiekowych As of total number of incidences in given age groups					
					40 – 64 lat		65 lat i więcej			
					liczby bezwzględne Absolute numbers	współczyn- niki surowe Crude rates per 100 000	liczby bezwzględne Absolute numbers	współczyn- niki surowe Crude rates per 100 000		
Ogółem (C00-D09) / Total	215	344,6	216,9	100,0	64	356,5	132	1 502,2		
MĘŻCZYŹNI / MALES										
Razem (C00-D09) / Total	119	386,4	265,5	100,0	32	348,5	78	2 313,9		
w tym: of which	narządy trawienne (C15-C26) / digestive organs	26	84,4	55,6	21,8	5	54,4	19	563,6	
	narządy oddechowe i klatki piersiowej (C30-C39) respiratory and intrathoracic organs	41	133,1	89,9	34,5	14	152,5	27	800,9	
	męskie narządy płciowe (C60-C63) male genital organs	9	29,2	15,7	7,6	-	-	8	237,3	
	w tym: of which	gruczoł krokowy (C61) / prostate	8	26,0	12,3	6,7	-	-	8	237,3
	układ moczowy (C64-C68) / urinary tract	15	48,7	39,9	12,6	4	43,6	10	296,6	
KOBIETY / FEMALES										
Razem (C00-D09) / Total	96	303,8	186,6	100,0	32	364,8	54	997,0		
w tym: of which	narządy trawienne (C15-C26) / digestive organs	17	53,8	26,9	17,7	4	45,6	12	221,6	
	narządy oddechowe i klatka piersiowa (C30-C39) respiratory and intrathoracic organs	9	28,5	15,2	9,4	#	11,4	7	129,2	
	sutek (C50) / breast	25	79,1	57,1	26,0	16	182,4	9	166,2	
	żeńskie narządy płciowe (C51-C58) female genital organs	12	38,0	20,9	12,5	5	57,0	7	129,2	
	w tym: of which	szyjka macicy (C53) / cervix uteri	3	9,5	3,1	3,1	-	-	3	55,4

Wykres 128 Struktura zachorowań na nowotwory złośliwe wg płci i grup wieku

Graph 128 The structure of cancer incidence by sex and age groups



Wykres 129 Struktura zachorowań na nowotwory złośliwe wg płci i umiejscowienia

Graph 129 The structure of cancer incidence by sex and site


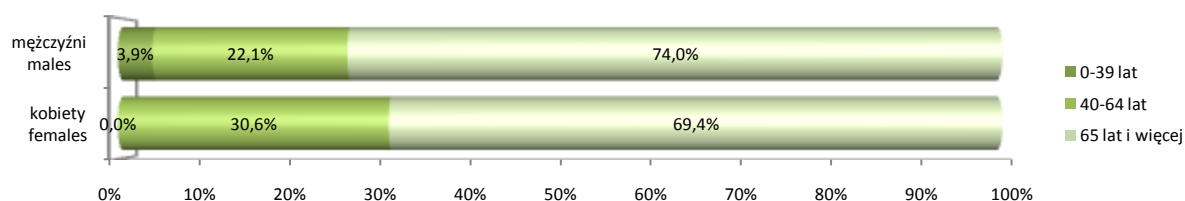


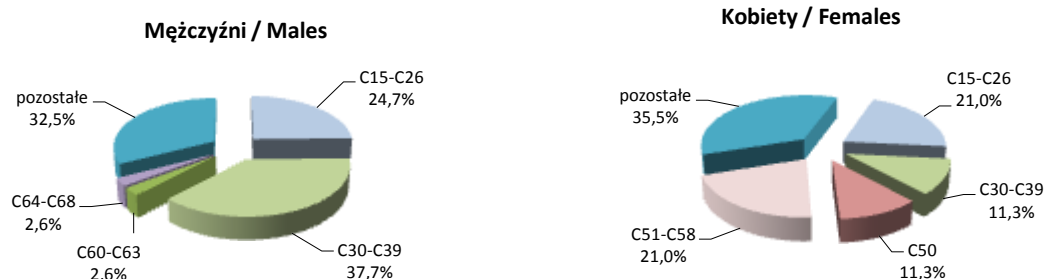
Tabela 113 Zgony na nowotwory złośliwe wg płci, umiejscowienia i wybranych grup wieku w 2007 r.
Table 113 Cancer deaths by sex, site and selected age group in 2007

Umiejscowienie Site	Liczby bezwzgl. Absolute numbers	Współ- czynnik surowe Crude rates per 100000	Współ- czynnik standary- zowane Standardized rates per 100 000	Wskaźnik struktury percentage %	Z liczby zachorowań ogółem w grupach wiekowych As of total number of incidences in given age groups					
					40 – 64 lat		65 lat i więcej			
					liczby bezwzględne Absolute numbers	współczyn- niki surowe Crude rates per 100 000	liczby bezwzględne Absolute numbers	współczyn- niki surowe Crude rates per 100 000		
Ogółem (C00-D09) / Total	139	222,8	129,5	100,0	36	328,1	100	2 018,3		
MĘŻCZYŹNI / MALES										
Razem (C00-D09) / Total	77	250,0	175,5	100,0	17	185,1	57	1 690,9		
w tym: of which	narządy trawienne (C15-C26) / digestive organs	19	61,7	45,1	24,7	4	43,6	14	415,3	
	narządy oddechowe i klatki piersiowej (C30-C39) respiratory and intrathoracic organs	29	94,2	61,8	37,7	5	54,4	24	712,0	
	męskie narządy płciowe (C60-C63) male genital organs	#	6,5	5,4	#	-	-	#	59,3	
	w tym: of which	gruczoł krokowy (C61) / prostate	#	6,5	5,4	#	-	-	#	59,3
	układ moczowy (C64-C68) / urinary tract	9	29,2	19,9	11,7	#	21,8	7	207,7	
KOBIETY / FEMALES										
Razem (C00-D09) / Total	62	196,2	99,8	100,0	19	216,6	43	793,9		
w tym: of which	narządy trawienne (C15-C26) / digestive organs	13	41,1	15,3	21,0	#	11,4	12	221,6	
	narządy oddechowe i klatka piersiowa (C30-C39) respiratory and intrathoracic organs	7	22,2	9,4	11,3	#	11,4	6	110,8	
	sutek (C50) / breast	7	22,2	16,5	11,3	5	57,0	#	36,9	
	żeńskie narządy płciowe (C51-C58) female genital organs	13	41,1	22,4	21,0	4	45,6	9	166,2	
	w tym: of which	szyjka macicy (C53) / cervix uteri	#	3,2	#	#	-	-	#	18,5

Wykres 130 Struktura zgonów na nowotwory złośliwe wg płci i grup wieku
Graph 130 The structure of cancer deaths by sex and age groups



Wykres 131 Struktura zgonów na nowotwory złośliwe wg płci i umiejscowienia
Graph 131 The structure of cancer deaths by sex and site



POWIAT TARNOBRZESKI / POVIAT

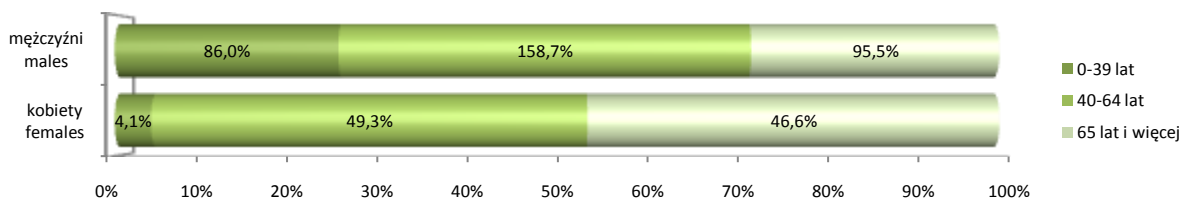
Tabela 114 Zarejestrowane zachorowania na nowotwory złośliwe wg płci, umiejscowienia i wybranych grup wieku w 2007 r.

Table 114 Registered new cases of cancer by sex, site and selected age group in 2007

Umiejscowienie Site	Liczby bezwzgl. Absolute numbers	Współ- czynniki surowe Crude rates per 100000	Współ- czynniki standary- zowane Standardized rates per 100 000	Wskaźnik struktury percentage %	Z liczby zachorowań ogółem w grupach wiekowych As of total number of incidences in given age groups					
					40 – 64 lat		65 lat i więcej			
					liczby bezwzględne Absolute numbers	współczyn- niki surowe Crude rates per 100 000	liczby bezwzględne Absolute numbers	współczyn- niki surowe Crude rates per 100 000		
Ogółem (C00-D09) / Total	159	293,4	193,9	100,0	63	376,7	91	1 357,0		
MĘŻCZYŹNI / MALES										
Razem (C00-D09) / Total	86	322,4	248,2	100,0	27	325,4	57	2 220,5		
w tym: of which	narządy trawienne (C15-C26) / digestive organs	29	108,7	76,6	33,7	8	96,4	21	818,1	
	narządy oddechowe i klatki piersiowej (C30-C39) respiratory and intrathoracic organs	26	97,5	76,8	30,2	10	120,5	15	584,3	
	męskie narządy płciowe (C60-C63) male genital organs	9	33,7	27,7	10,5	3	36,2	6	233,7	
	w tym: of which	gruczoł krokowy (C61) / prostate	7	26,2	22,1	8,1	#	12,1	6	233,7
	układ moczowy (C64-C68) / urinary tract	5	18,7	18,5	5,8	#	24,1	3	116,9	
KOBIETY / FEMALES										
Razem (C00-D09) / Total	73	265,2	165,1	100,0	36	427,1	34	821,5		
w tym: of which	narządy trawienne (C15-C26) / digestive organs	8	29,1	13,5	11,0	#	11,9	7	169,1	
	narządy oddechowe i klatka piersiowa (C30-C39) respiratory and intrathoracic organs	9	32,7	17,0	12,3	4	47,5	5	120,8	
	sutek (C50) / breast	18	65,4	46,5	24,7	13	154,2	4	96,6	
	żeńskie narządy płciowe (C51-C58) female genital organs	14	50,9	34,4	19,2	6	71,2	7	169,1	
	w tym: of which	szyjka macicy (C53) / cervix uteri	5	18,2	15,5	6,8	#	23,7	#	48,3

Wykres 132 Struktura zachorowań na nowotwory złośliwe wg płci i grup wieku

Graph 132 The structure of cancer incidence by sex and age groups



Wykres 133 Struktura zachorowań na nowotwory złośliwe wg płci i umiejscowienia

Graph 133 The structure of cancer incidence by sex and site


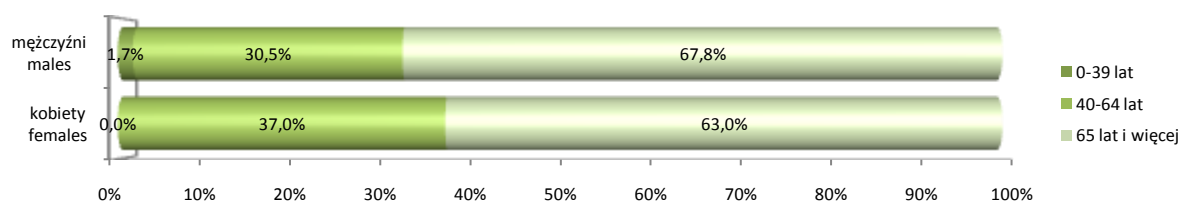


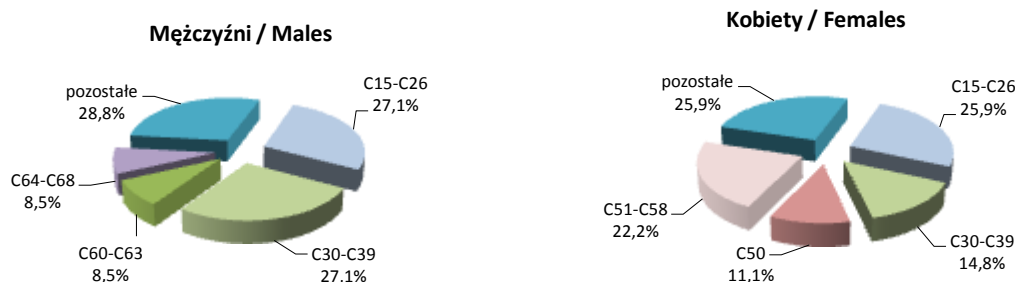
Tabela 115 Zgony na nowotwory złośliwe wg płci, umiejscowienia i wybranych grup wieku w 2007 r.
 Table 115 Cancer deaths by sex, site and selected age group in 2007

Umiejscowienie Site	Liczby bezwzgl. Absolute numbers	Współ- czynniki surowe Crude rates per 100000	Współ- czynniki standary- zowane Standardized rates per 100 000	Wskaźnik struktury percentage %	Z liczby zachorowań ogółem w grupach wiekowych As of total number of incidences in given age groups					
					40 – 64 lat		65 lat i więcej			
					liczby bezwzględne Absolute numbers	współczynniki surowe Crude rates per 100 000	liczby bezwzględne Absolute numbers	współczynniki surowe Crude rates per 100 000		
Ogółem (C00-D09) / Total	86	158,7	95,5	100,0	28	185,1	57	1 690,9		
MĘŻCZYŹNI / MALES										
Razem (C00-D09) / Total	59	221,2	162,0	100,0	18	216,9	40	1 558,2		
w tym: of which	narządy trawienne (C15-C26) / digestive organs	16	60,0	41,8	27,1	7	84,4	9	350,6	
	narządy oddechowe i klatki piersiowej (C30-C39) respiratory and intrathoracic organs	16	60,0	43,1	27,1	5	60,3	11	428,5	
	męskie narządy płciowe (C60-C63) male genital organs	5	18,7	13,8	8,5	#	12,1	4	155,8	
	w tym: of which	gruczoł krokowy (C61) / prostate	5	18,7	13,8	8,5	#	12,1	4	155,8
	układ moczowy (C64-C68) / urinary tract	7	26,2	21,8	11,9	-	-	7	272,7	
KOBIETY / FEMALES										
Razem (C00-D09) / Total	27	98,1	50,5	100,0	10	118,6	17	410,7		
w tym: of which	narządy trawienne (C15-C26) / digestive organs	7	25,4	9,3	25,9	#	11,9	6	145,0	
	narządy oddechowe i klatka piersiowa (C30-C39) respiratory and intrathoracic organs	4	14,5	7,6	14,8	#	23,7	#	48,3	
	sutek (C50) / breast	3	10,9	7,7	11,1	#	23,7	#	24,2	
	żeńskie narządy płciowe (C51-C58) female genital organs	6	21,8	11,8	22,2	#	23,7	4	96,6	
	w tym: of which	szyjka macicy (C53) / cervix uteri	#	3,6	#	3,7	-	-	#	24,2

Wykres 134 Struktura zgonów na nowotwory złośliwe wg płci i grup wieku
 Graph 134 The structure of cancer deaths by sex and age groups



Wykres 135 Struktura zgonów na nowotwory złośliwe wg płci i umiejscowienia
 Graph 135 The structure of cancer deaths by sex and site



INSTRUKCJA WYPEŁNIANIA KARTY ZGŁOSZENIA NOWOTWORÓW ZŁOŚLIWYCH

Zasady Ogólne

Karta Zgłoszenia Nowotworu Złośliwego MZ/N-1a służy do zgłaszania wykrytych przypadków nowotworów złośliwych oraz raka *in situ* przez placówki publicznej i niepublicznej służby zdrowia (zarejestrowane zachorowania na terenie całego kraju).

Kartę należy wypełniać:

- przy pierwszym rozpoznaniu lub podejrzeniu nowotworu,
- przy wizytach kontrolnych, w czasie których zostanie stwierdzona zmiana mająca związek z rozpoznaną chorobą,
- na podstawie aktu zgonu (jeśli przyczyną zgonu był nowotwór złośliwy).

Zgłoszeniu podlegają choroby nowotworowe oznaczone w X rewizji Międzynarodowej Statystycznej Klasyfikacji Chorób i Problemów Zdrowotnych numerami C00-C97 oraz D00-D09.

Zasady wypełniania karty

Kartę należy wypełniać czytelnie czarnym lub niebieskim długopisem używając drukowanych liter, a pola kodowe zaznaczać symbolem X wewnątrz obszaru pola. **Nie należy wypełniać pól oznaczonych szarym kolorem (nr 2, 11, 25, 29, 38)**

Pole 1. Należy zaznaczyć, czy pacjent ma wypełnianą kartę KZNZ po raz pierwszy, czy jest to jego kolejna karta.

Pole 2. Nie wypełniać (wypełnia regionalny rejestr onkologiczny).

Pole 3. Należy wstawić nazwę lub stempel jednostki zgłaszającej oraz wpisać jej numer REGON.

Pole 4. Należy wpisać pełny numer PESEL

Pole 5. Należy wpisać datę urodzenia według ustalonego formatu: rrrr mm dd.

Pole 6. Należy zaznaczyć znakiem X odpowiednią płeć.

Pole 7. Należy wpisać aktualne nazwisko pacjenta

Pole 8. Należy wpisać imię (imiona) pacjenta.

Pole 9. Przy zmianie nazwiska należy podać również to nazwisko, które pacjent nosił w czasie postawienia pierwszej diagnozy czy poprzednich zgłoszeń.

Pole 10. Należy wpisać miejscowość, w której pacjent jest zameldowany na stałe.

Pole 11. Nie wypełniać (wypełnia Rejestr Nowotworów Złośliwych).

Pole 12. Należy wpisać ulicę, nr domu i mieszkania pacjenta w miejscu zameldowania.

Pole 13. Należy wpisać gminę, w której leży miejscowość.

Pole 14. Należy wpisać powiat, w którym leży miejscowość.

Pole 15. Należy wpisać województwo, w którym leży miejscowość.

Pole 16. Należy zaznaczyć znakiem X rodzaj wykonywanego zajęcia.

Pole 17. Należy zaznaczyć znakiem X wykształcenie pacjenta.

Pole 18. Należy wpisać datę rozpoznania nowotworu według ustalonego formatu: rrrr mm dd.

Pole 19. Należy wpisać datę porady ambulatoryjnej według ustalonego formatu: rrrr mm dd.

Pole 20. Należy wpisać datę przyjęcia do szpitala według ustalonego formatu: rrrr mm dd.

Pole 21. Należy wpisać datę wypisu ze szpitala według ustalonego formatu: rrrr mm dd.

Pole 22. Należy wpisać datę zgonu pacjenta według ustalonego formatu: rrrr mm dd.

Pole 23. Należy zaznaczyć znakiem X miejsce zgonu pacjenta (hospicjum należy do kategorii „inne”).

Pole 24. Należy zaznaczyć znakiem X przyczynę zgonu pacjenta.

Pole 25. Pola kodowego nie wypełniać. W miejscu na opis należy wpisać rozpoznanie kliniczne z dokładnym umiejscowieniem nowotworu (także tkanki krwiotwórczej i układu chłonnego), precyzując czy chodzi o umiejscowienie pierwotne czy przerzut a pierwotny punkt wyjścia nowotworu jest nieznan.

Pole 26. Należy zaznaczyć, czy rozpoznany nowotwór jest pierwszym nowotworem, czy jest to kolejny różny histologicznie nowotwór. Nie należy zakreślać pól w wypadku przerzutów.

Pole 27. W wypadku now. umiejsc. w narządach parzystych należy podać stronę ciała pacjenta, po której znajduje się nowotwór.

Pole 28. Pola kodowego nie wypełniać. W miejscu na opis należy wpisać rozpoznanie histopatologiczne

Pole 29. Jeżeli chory nie miał badania histopatologicznego, w polu należy zakreślić "nie pobrano materiału do badania". Jeżeli nie otrzymano jeszcze wyniku badania, należy zakreślić "pobrano wycinek - badanie w toku". Jeżeli wynik badania był ujemny, należy zakreślić "wynik negatywny", zaś jeśli badanie potwierdziło występowanie nowotworu należy podać pełne rozpoznanie histopatologiczne lub zakreślić "wynik pozytywny".

Pole 30. Należy zakreślić stadium zaawansowania choroby nowotworowej w klasyfikacji TNM.

Pole 31. Jeśli diagnostyka TNM nie jest możliwa, należy określić stadium zaawansowania choroby.

Pole 32. Jeżeli nie wykonano badania histopatologicznego, należy zakreślić jakie inne badania były podstawą rozpoznania nowotworu. Wskazywanie innych badań, których rezultat nie posiada istotnej wartości diagnostycznej jest niecelowe. Laparotomię należy zaznaczyć jako operację wywiadowczą.

Pole 33. Należy określić jakie metody leczenia skojarzonego zastosowano u pacjenta (kolejność nieistotna)

Pole 34. Należy zakreślić, jakiemu leczeniu przeciwnowotworowemu nieskojarzonemu poddano dotychczas pacjenta. (Operacja wywiadowcza nie jest leczeniem chirurgicznym). Możliwe zaznaczenie kilku pól.

Pole 35. Należy określić rodzaj leczenia, zaznaczając jedną z przewidzianych na karcie możliwości.

Pole 36. Należy wpisać datę wypełnienia karty według ustalonego formatu: rrrr mm dd.

Pole 37. Pole na podpis lekarza wypełniającego kartę oraz numer statystyczny lekarza.

Pole 38. Nie wypełniać.

Pole 39. Czytelny podpis i pieczęć lekarza

12. LISTA PUBLIKACJI

12. LIST OF PUBLICATIONS

1. Jagiełło-Kotwica J., Zięba H.: *Sytuacja demograficzna i stan zdrowia ludności w województwie podkarpackim w latach 2006-2008*, Podkarpackie Centrum Zdrowia Publicznego w Rzeszowie, Rzeszów 2009.
2. Kwolek J.: *Nowotwory złośliwe w populacji młodych w województwie podkarpackim w latach 1999-2006*, Podkarpackie Centrum Zdrowia Publicznego w Rzeszowie, Rzeszów 2009
3. Ciąpała T., Kuna P.: *Biuletyn statystyczny ochrony zdrowia w województwie podkarpackim 2008 rok*, Podkarpackie Centrum Zdrowia Publicznego w Rzeszowie, Rzeszów 2009.

Spis tabel

Tabela 1	Bazy zachorowań przekazane do Krajowego Rejestru Nowotworów za lata 1999-2007 Stan na 17.09.2007 roku	9
Tabela 2	Struktura ludności województwa podkarpackiego wg płci i 5 letnich grup wieku (stałe miejsce zamieszkania, stan w dniu 30 czerwca 2007 r.) oraz standardowa populacja świata	27
Tabela 3	Zarejestrowane zachorowania na nowotwory złośliwe w latach 2005-2007 wg płci i miejsca zamieszkania	30
Tabela 4	Zarejestrowane zachorowania na nowotwory złośliwe w latach 2005-2007 wg wieku, płci i miejsca zamieszkania	31
Tabela 5	Zachorowalność na nowotwory złośliwe w latach 2005-2007 wg wieku, płci i miejsca zamieszkania – współczynniki surowe na 100 000	32
Tabela 6	Zarejestrowane zachorowania na najczęstsze nowotwory złośliwe w latach 2005-2007 – mężczyźni	36
Tabela 7	Zarejestrowane zachorowania na najczęstsze nowotwory złośliwe w latach 2005-2007 – kobiety	37
Tabela 8	Zarejestrowane zachorowania na nowotwory złośliwe wg umiejscowienia – ogółem mężczyźni 2007r.	38
Tabela 9	Zarejestrowane zachorowania na nowotwory złośliwe wg umiejscowienia – miasto mężczyźni 2007r.	39
Tabela 10	Zarejestrowane zachorowania na nowotwory złośliwe wg umiejscowienia – wieś mężczyźni 2007 r.	40
Tabela 11	Lista kolejności umiejscowienia nowotworów złośliwych wg wielkości standaryzowanych współczynników zachorowalności – mężczyźni – 2007 r.	41
Tabela 12	Zarejestrowane zachorowania na nowotwory złośliwe wg umiejscowienia i grup wieku – ogółem mężczyźni 2007 r.	43
Tabela 13	Zarejestrowane zachorowania na nowotwory złośliwe wg umiejscowienia i grup wieku – miasta mężczyźni 2007 r.	44
Tabela 14	Zarejestrowane zachorowania na nowotwory złośliwe wg umiejscowienia i grup wieku – wieś mężczyźni – 2007 r.	45
Tabela 15	Zachorowalność na nowotwory złośliwe wg umiejscowienia i grup wieku – współczynniki surowe na 100 000 – ogółem mężczyźni 2007r.	47
Tabela 16	Zachorowalność na nowotwory złośliwe wg umiejscowienia i grup wieku – współczynniki surowe na 100 000 – miasto mężczyźni 2007r.	48
Tabela 17	Zachorowalność na nowotwory złośliwe wg umiejscowienia i grup wieku – współczynniki surowe na 100 000 – wieś mężczyźni 2007r.	49
Tabela 18	Zarejestrowane zachorowania na nowotwory złośliwe wg umiejscowienia – ogółem kobiety 2007r.	51
Tabela 19	Zarejestrowane zachorowania na nowotwory złośliwe wg umiejscowienia – miasto kobiety 2007r.	52
Tabela 20	Zarejestrowane zachorowania na nowotwory złośliwe wg umiejscowienia – wieś kobiety 2007r.	53
Tabela 21	Lista kolejności umiejscowienia nowotworów złośliwych wg wielkości standaryzowanych współczynników zachorowalności – kobiety 2007 r.	54
Tabela 22	Zarejestrowane zachorowania na nowotwory złośliwe wg umiejscowienia i grup wieku – ogółem kobiety 2007r.	56
Tabela 23	Zarejestrowane zachorowania na nowotwory złośliwe wg umiejscowienia i grup wieku – miasto kobiety 2007r.	57
Tabela 24	Zarejestrowane zachorowania na nowotwory złośliwe wg umiejscowienia i grup wieku – wieś kobiety 2007r.	58
Tabela 25	Zachorowalność na nowotwory złośliwe wg umiejscowienia i grup wieku – współczynniki surowe na 100 000 – ogółem kobiety 2007r.	60
Tabela 26	Zachorowalność na nowotwory złośliwe wg umiejscowienia i grup wieku – współczynniki surowe na 100 000 – miasto kobiety 2007r.	61
Tabela 27	Zachorowalność na nowotwory złośliwe wg umiejscowienia i grup wieku – współczynniki surowe na 100 000 – wieś kobiety 2007r.	62
Tabela 28	Zarejestrowane zachorowania na nowotwory złośliwe wg umiejscowienia, grup wieku i kodów ICD-10 – mężczyźni 2007r.	64
Tabela 29	Zachorowalność na nowotwory złośliwe wg umiejscowienia, grup wieku i kodów ICD-10 – współczynniki surowe na 100 000 – mężczyźni 2007 r.	66
Tabela 30	Zarejestrowane zachorowania na nowotwory złośliwe wg umiejscowienia, grup wieku i kodów ICD-10 – kobiety 2007 r.	68
Tabela 31	Zachorowalność na nowotwory złośliwe wg umiejscowienia, grup wieku i kodów ICD-10 – współczynniki surowe na 100 000 – kobiety 2007 r.	70
Tabela 32	Zarejestrowane zachorowania na nowotwory złośliwe wg powiatów i płci – 2007 r.	72
Tabela 33	Lista kolejności powiatów wg wielkości standaryzowanych współczynników wg płci – 2007 r.	75
Tabela 34	Zgony w Polsce i w woj. podkarpackim w latach 2005-2007	80
Tabela 35	Zgony i umieralność na nowotwory złośliwe w latach 2005-2007 wg płci i miejsca zamieszkania	81
Tabela 36	Zgony na nowotwory złośliwe w latach 2005-2007 wg wieku, płci i miejsca zamieszkania	82
Tabela 37	Umieralność na nowotwory złośliwe w latach 2005-2007 wg wieku, płci i miejsca zamieszkania – współczynniki surowe na 100 000 83	
Tabela 38	Zgony i umieralność na najczęstsze nowotwory złośliwe w latach 2005-2007 – mężczyźni	87
Tabela 39	Zgony i umieralność na najczęstsze nowotwory złośliwe w latach 2005-2007 – kobiety	88
Tabela 40	Zgony i umieralność na nowotwory złośliwe wg umiejscowienia – ogółem mężczyźni 2007r.	89
Tabela 41	Zgony i umieralność na nowotwory złośliwe wg umiejscowienia – miasto mężczyźni 2007r.	90
Tabela 42	Zgony i umieralność na nowotwory złośliwe wg umiejscowienia – wieś mężczyźni 2007r.	91
Tabela 43	Lista kolejności umiejscowienia nowotworów złośliwych wg wielkości standaryzowanych współczynników umieralności – mężczyźni 2007r.	92
Tabela 44	Zgony na nowotwory złośliwe wg umiejscowienia i grup wieku – ogółem mężczyźni 2007	94
Tabela 45	Zgony na nowotwory złośliwe wg umiejscowienia i grup wieku – miasto mężczyźni 2007	95
Tabela 46	Zgony na nowotwory złośliwe wg umiejscowienia i grup wieku – wieś mężczyźni 2007r.	96
Tabela 47	Umieralność na nowotwory złośliwe wg umiejscowienia i grup wieku – współczynniki surowe na 100 000 – ogółem mężczyźni 2007r.	98
Tabela 48	Umieralność na nowotwory złośliwe wg umiejscowienia i grup wieku – współczynniki surowe na 100 000 – miasto mężczyźni 2007r.	99
Tabela 49	Umieralność na nowotwory złośliwe wg umiejscowienia i grup wieku – współczynniki surowe na 100 000 – wieś mężczyźni 2007r.	100
Tabela 50	Zgony i umieralność na nowotwory złośliwe wg umiejscowienia – ogółem kobiety 2007r.	102
Tabela 51	Zgony i umieralność na nowotwory złośliwe wg umiejscowienia – miasto kobiety 2007r.	103
Tabela 52	Zgony i umieralność na nowotwory złośliwe wg umiejscowienia – wieś kobiety 2007r.	104
Tabela 53	Lista kolejności umiejscowienia nowotworów złośliwych wg standaryzowanych współczynników – kobiety 2007 r.	105
Tabela 54	Zgony na nowotwory złośliwe wg umiejscowienia i grup wieku – ogółem kobiety 2007r.	107

Tabela 55	Zgony na nowotwory złośliwe wg umiejscowienia i grup wieku – miasto kobiety 2007r.	108
Tabela 56	Zgony na nowotwory złośliwe wg umiejscowienia i grup wieku – wieś kobiety 2007r.	109
Tabela 57	Umieralność na nowotwory złośliwe wg umiejscowienia i grup wieku – współczynniki surowe na 100 000 – ogółem kobiety 2007r.	111
Tabela 58	Umieralność na nowotwory złośliwe wg umiejscowienia i grup wieku – współczynniki surowe na 100 000 – miasto kobiety 2007r.	112
Tabela 59	Umieralność na nowotwory złośliwe wg umiejscowienia i grup wieku – współczynniki surowe na 100 000 – wieś kobiety 2007r.	113
Tabela 60	Zgony na nowotwory złośliwe wg umiejscowienia i grup wieku – mężczyźni 2007r.	115
Tabela 61	Umieralność na nowotwory złośliwe wg umiejscowienia i grup wieku – współczynniki surowe na 100 000 – mężczyźni 2007r.	117
Tabela 62	Zgony na nowotwory złośliwe wg umiejscowienia i grup wieku – kobiety 2007r.	119
Tabela 63	Umieralność na nowotwory złośliwe wg umiejscowienia i grup wieku – współczynniki surowe na 100 000 – kobiety 2007r.	121
Tabela 64	Zgony i umieralność na nowotwory złośliwe wg płci i powiatów – 2007 r.	123
Tabela 65	Lista kolejności powiatów wg wielkości standaryzowanych współczynników – 2007 r.	126
Tabela 66	Zarejestrowane zachorowania na nowotwory złośliwe wg płci, umiejscowienia i wybranych grup wieku w 2007 r.	132-176
Tabela 67	Zgony na nowotwory złośliwe wg płci, umiejscowienia i wybranych grup wieku w 2007 r.	133-177

Spis wykresów

Wykres 1	Zachorowalność na nowotwory złośliwe wg płci i miejsca zamieszkania w latach 2005-2007 – współczynniki standaryzowane na 100 000	30
Wykres 2	Struktura zachorowań na nowotwory złośliwe wg grup wieku, płci i miejsca zamieszkania w 2007 r.	33
Wykres 3	Zachorowalność na nowotwory złośliwe wg wieku, płci i miejsca zamieszkania w 2007 r. – współczynniki surowe na 100 000	33
Wykres 4	Zachorowania na nowotwory złośliwe w grupach wieku w latach 2000 i 2007	34
Wykres 5	Zachorowania na nowotwory złośliwe w latach 2000-2007	34
Wykres 6	Zachorowalność na nowotwory złośliwe w latach 2000-2007 – współczynniki standaryzowane na 100 000	34
Wykres 7	Zachorowalność na nowotwory złośliwe wg wieku w latach 2000-2007 – współczynniki surowe na 100 tys.	35
Wykres 8	Zachorowalność na najczęstsze nowotwory złośliwe w latach 2004-2007 – współczynniki standaryzowane na 100 000 – mężczyźni	36
Wykres 9	Zachorowalność na najczęstsze nowotwory złośliwe w latach 2005-2007 – współczynniki standaryzowane na 100 000 – kobiety	37
Wykres 10	Struktura zachorowań na nowotwory złośliwe wg umiejscowienia i miejsca zamieszkania – mężczyźni 2007 r.	41
Wykres 11	Zachorowalność na wybrane nowotwory złośliwe wg umiejscowienia i miejsca zamieszkania – współczynniki standaryzowane na 100 000 – mężczyźni 2007 r.	42
Wykres 12	Struktura zachorowań na nowotwory złośliwe wg wybranych umiejscowień, grup wieku i miejsca zamieszkania – mężczyźni 2007 r.	46
Wykres 13	Zachorowalność na wybrane nowotwory złośliwe wg umiejscowienia, grup wieku i miejsca zamieszkania – współczynniki surowe na 100 000 – mężczyźni 2007 r.	50
Wykres 14	Struktura zachorowań na nowotwory złośliwe wg umiejscowienia i miejsca zamieszkania – kobiety 2007 r.	54
Wykres 15	Zachorowalność na wybrane nowotwory złośliwe wg umiejscowienia i miejsca zamieszkania – współczynniki standaryzowane na 100 000 – kobiety 2007 r.	55
Wykres 16	Struktura zachorowań na nowotwory złośliwe wg wybranych umiejscowień, grup wieku i miejsca zamieszkania – kobiety 2007 r.	59
Wykres 17	Zachorowalność na wybrane nowotwory złośliwe wg umiejscowienia, grup wieku i miejsca zamieszkania – współczynniki surowe na 100 000 – kobiety 2007r.	63
Wykres 18	Struktura zgonów w Polsce i w woj. podkarpackim w latach 2005-2007 wg przyczyn	80
Wykres 19	Umieralność na nowotwory złośliwe w latach 2005-2007 wg płci i miejsca zamieszkania – współczynniki standaryzowane na 100 000	81
Wykres 20	Struktura zgonów na nowotwory złośliwe wg grup wieku, płci i miejsca zamieszkania w 2007r.	84
Wykres 21	Umieralność na nowotwory złośliwe wg wieku, płci i miejsca zamieszkania w 2007 r. – współczynniki surowe na 100 000	84
Wykres 22	Zgony na nowotwory złośliwe wg wieku i płci w latach 2000 i 2007	85
Wykres 23	Zgony na nowotwory złośliwe wg płci w latach 2000-2007	85
Wykres 24	Umieralność na nowotwory złośliwe wg płci w latach 2000-2007 – współczynniki standaryzowane na 100 000	85
Wykres 25	Umieralność na nowotwory złośliwe wg wieku w latach 2000-2007 – współczynniki surowe na 100 000	86
Wykres 26	Umieralność na najczęstsze nowotwory złośliwe w latach 2004-2007 – współczynniki standaryzowane na 100 000 – mężczyźni	87
Wykres 27	Umieralność na najczęstsze nowotwory złośliwe w latach 2004-2007 – współczynniki standaryzowane na 100 000 – kobiety	88
Wykres 28	Struktura zgonów na nowotwory złośliwe wg umiejscowienia i miejsca zamieszkania – mężczyźni 2007r.	92
Wykres 29	Umieralność na wybrane nowotwory złośliwe wg umiejscowienia i miejsca zamieszkania – współczynniki standaryzowane na 100 000 – mężczyźni 2007r.	93
Wykres 30	Struktura zgonów na wybrane nowotwory złośliwe wg grup wieku i miejsca zamieszkania – mężczyźni 2007r.	97
Wykres 31	Umieralność na wybrane nowotwory złośliwe wg umiejscowienia, grup wieku i miejsca zamieszkania – współczynniki surowe na 100 000 – mężczyźni 2007 r.	101
Wykres 32	Struktura zgonów na nowotwory złośliwe wg umiejscowienia i miejsca zamieszkania – kobiety 2007 r.	105
Wykres 33	Umieralność na wybrane nowotwory złośliwe wg umiejscowienia i miejsca zamieszkania – współczynniki standaryzowane na 100 000 – kobiety 2007 r.	106
Wykres 34	Struktura zgonów na wybrane nowotwory złośliwe wg umiejscowień, grup wieku i miejsca zamieszkania – kobiety 2007r.	110
Wykres 35	Umieralność na wybrane nowotwory złośliwe wg umiejscowienia, grup wieku i miejsca zamieszkania – współczynniki surowe na 100 000 – kobiety 2007r.	114
Wykres 36	Struktura zachorowań na nowotwory złośliwe wg płci i grup wieku	132-176
Wykres 37	Struktura zachorowań na nowotwory złośliwe wg płci i umiejscowienia	132-176
Wykres 38	Struktura zgonów na nowotwory złośliwe wg płci i grup wieku	133-177

Spis map

Mapa 1	Struktura ludności województwa podkarpackiego wg płci i powiatów (stałe miejsce zamieszkania, stan na 30 czerwca 2007 r.) 28
Mapa 2	Zachorowalność na nowotwory złośliwe w 2007 roku wg płci – współczynniki standaryzowane na 100 000..... 74
Mapa 3	Zachorowalność na wybrane nowotwory złośliwe w 2007 r. – współczynniki standaryzowane na 100 000 – mężczyźni 77
Mapa 4	Zachorowalność na wybrane nowotwory złośliwe w 2007 r. – współczynniki standaryzowane na 100 000 – kobiety 78
Mapa 5	Umieralność na nowotwory złośliwe w 2007 roku wg płci – współczynniki standaryzowane na 100 000 125
Mapa 6	Umieralność na wybrane nowotwory złośliwe – współczynniki standaryzowane na 100 000 – mężczyźni 2007 r. 128
Mapa 7	Umieralność na wybrane nowotwory złośliwe – współczynniki standaryzowane na 100 000 – kobiety 2007 r. 129

List of tables

Table 1	Cancer Databases transferred to the National Cancer Registry for 1999-2007, as of the 17.09.2007 20
Table 2	Podkarpackie voivodship population structure by sex and five year age groups (as of 30th June 2007) compared with standard world population 27
Table 3	Registered new incidences of cancer by sex and place of residence in 2005-2007..... 30
Table 4	Registered new incidences of cancer by age, sex and place of residence in 2005-2007..... 31
Table 5	Cancer incidence by age, sex and place of residence in 2005-2007 – crude rates per 100 000 32
Table 6	Registered new cancer cases, the most frequent in 2005-2007 – males 36
Table 7	Registered new cancer cases, the most frequent in 2005-2007 – females 37
Table 8	Registered new cancer cases by site – total males in 2007..... 38
Table 9	Registered new cancer cases by site – city males in 2007..... 39
Table 10	Registered new cancer cases by site – country males in 2007 40
Table 11	Rank-list of cancer sites by standardized rates of incidence – males in 2007..... 41
Table 12	Registered new cancer cases by site and age group – total males in 2007 43
Table 13	Registered new cancer cases by site and age group – city males in 2007 44
Table 14	Registered new cancer cases by site and age group – country males in 2007 45
Table 15	Cancer incidence by site and age group – crude rates per 100 000 – total males in 2007 47
Table 16	Cancer incidence by site and age group – crude rates per 100 000 – city males in 2007 48
Table 17	Cancer incidence by site and age group – crude rates per 100 000 – country males in 2007..... 49
Table 18	Registered new cancer cases by site – total females in 2007 51
Table 19	Registered new cancer cases by site – city females in 2007 52
Table 20	Registered new cancer cases by site – country females in 2007 53
Table 21	Rank-list of cancer sites by standardized rates – females in 2007..... 54
Table 22	Registered new cancer cases by site and age group – total females in 2007 56
Table 23	Registered new cancer cases by site and age group – city females in 2007 57
Table 24	Registered new cancer cases by site and age group – country females in 2007..... 58
Table 25	Cancer incidence by site and age group – crude rates per 100 000 – total females in 2007 60
Table 26	Cancer incidence by site and age group – crude rates per 100 000 – city females in 2007 61
Table 27	Cancer incidence by site and age group – crude rates per 100 000 – country females in 2007 62
Table 28	Registered new cancer cases by site, age group and ICD-10 codes – males 2007 64
Table 29	Cancer incidence by site, age group and ICD-10 codes – crude rates per 100 000 – males 2007..... 66
Table 30	Cancer incidence by site, age group and ICD-10 codes – females 2007..... 68
Table 31	Cancer incidence by site, age group and ICD-10 codes – crude rates per 100 000 – females in 2007 70
Table 32	Registered new cancer cases by poviats and sex in 2007 72
Table 33	Rank-list of poviats by standardized rates by sex in 2007 75
Table 34	Cancer deaths in Poland and in Podkarpackie voivodship in 2005-2007..... 80
Table 35	Cancer deaths and mortality in 2005-2007 by sex and place of residence 81
Table 36	Cancer deaths in 2005-2007 by age, sex and place of residence 82
Table 37	Cancer mortality in 2005-2007 by age, sex and place of residence – crude rates per 100 000 83
Table 38	Cancer deaths and mortality, the most frequent cancers in 2005-2007 – males 87
Table 39	Cancer deaths and mortality, the most frequent cancers in 2005-2007– females 88
Table 40	Cancer deaths and mortality by site – total males in 2007 89
Table 41	Cancer deaths and mortality by site – city males in 2007 90
Table 42	Cancer deaths and mortality by site – country males in 2007 91
Table 43	Rank-list of cancer sites by standardized mortality rate – males in 2007 92
Table 44	Cancer deaths by site and age group – total males in 2007 94
Table 45	Cancer deaths by site and age group – city males in 2007 95
Table 46	Cancer deaths by site and age group – country males in 2007..... 96
Table 47	Cancer mortality by site and age group – crude rates per 100 000 – total males in 2007 98
Table 48	Cancer mortality by site and age group – crude rates per 100 000 – city males in 2007 99
Table 49	Cancer mortality by site and age group – crude rates per 100 000 – country males in 2007 100
Table 50	Cancer deaths and mortality by site – total females in 2007..... 102
Table 51	Cancer deaths and mortality by site – city females in 2007..... 103
Table 52	Cancer deaths and mortality by site – country females in 2007..... 104
Table 53	Rank-list of cancer sites by standardized rates – females in 2007..... 105
Table 54	Cancer deaths by site and age group – total females in 2007 107

Table 55	Cancer deaths by site and age group – city females in 2007.....	108
Table 56	Cancer deaths by site and age group – country females in 2007.....	109
Table 57	Cancer mortality by site and age group – crude rates per 100 000 – total females in 2007.....	111
Table 58	Cancer mortality by site and age group – crude rates per 100 000 – city females in 2007.....	112
Table 59	Cancer mortality by by site and age group – crude rates per 100 000 – country females in 2007.....	113
Table 60	Cancer deaths by site and age group – males in 2007.....	115
Table 61	Cancer deaths by site and age group – crude rates per 100 000 – males in 2007.....	117
Table 62	Cancer deaths by site and age group – females in 2007.....	119
Table 63	Cancer mortality by site and age group – crude rates per 100 000 – females in 2007.....	121
Table 64	Cancer deaths and mortality by sex and poviats in 2007.....	123
Table 65	Rank-list of poviats by standardized rates in 2007.....	126
Table 66	Registered new cases of cancer by sex, site and selected age group in 2007.....	132-176
Table 67	Cancer deaths by sex, site and selected age group in 2007.....	133-177

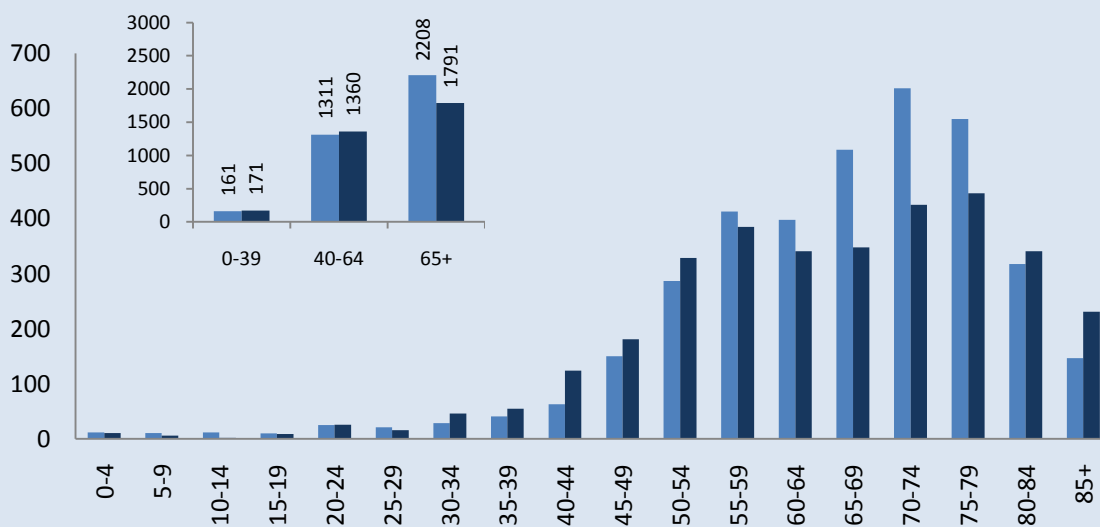
List of graphs

Graph 1	Cancer incidence by sex and place of residence in 2005-2007 – standardized rates per 100 000.....	30
Graph 2	The structure of cancer incidence by age group, sex and place of residence in 2007.....	33
Graph 3	Cancer incidence by age, sex and place of residence in 2007 – crude rates per 100 000.....	33
Graph 4	Number of cancer incidences by age group 2000 and 2007.....	34
Graph 5	Number of cancer incidences in 2000-2007.....	34
Graph 6	Cancer incidence in the 2000-2007 – standardized rates per 100 000.....	34
Graph 7	Cancer incidence by age in 2000-2007 – crude rates per 100 000.....	35
Graph 8	Cancer incidence, the most frequent in 2005-2007 – standardized rates per 100 000 – males	36
Graph 9	Cancer incidence, the most frequent in 2005-2007 – standardized rates per 100 000 – females	37
Graph 10	The structure of cancer incidence by site and place of residence – males in 2007.....	41
Graph 11	Selected cancer incidence by site and place of residence – standardized rates per 100 000 – males in 2007.....	42
Graph 12	The structure of cancer incidence by selected sites, age group and place of residence – males in 2007.....	46
Graph 13	Selected cancer incidence by site, age group and place of residence – crude rates per 100 000 – males in 2007.....	50
Graph 14	The structure of cancer incidence by site and place of residence – females in 2007.....	54
Graph 15	Selected cancer incidence by site and place of residence – standardized rates per 100 000 – females in 2007.....	55
Graph 16	The structure of cancer incidence by selected sites, age groups and place of residence – females in 2007.....	59
Graph 17	Selected cancer incidence by site, age group and place of residence – crude rates per 100 000 – females in 2007.....	63
Graph 18	The structure of deaths in Poland and Podkarpackie voivodship in 2005-2007 by cause.....	80
Graph 19	Cancer mortality in 2005-2007 by sex and place of residence – standardized rates per 100 000.....	81
Graph 20	The structure of cancer deaths by age group, sex and place of residence in 2007.....	84
Graph 21	Cancer mortality by age, sex and place of residence in 2007 – crude rates per 100 000.....	84
Graph 22	Cancer deaths by age and sex in 2000 and 2007.....	85
Graph 23	Cancer deaths by sex in 2000-2007.....	85
Graph 24	Cancer mortality by sex in 2000-2007 – standardized rates per 100 000.....	85
Graph 25	Cancer mortality by age in 2000-2007 – crude rates per 100 000.....	86
Graph 26	Cancer mortality, the most frequent cancers in years 2004-2007 – standardized rates per 100 000 – males	87
Graph 27	Cancer mortality, the most frequent cancers in 2004-2007 – standardized rates per 100 000 – females	88
Graph 28	The structure of cancer deaths by site and place of residence – males in 2007.....	92
Graph 29	Mortality to selected cancer by site and place of residence – standardized rates per 100 000 – males in 2007.....	93
Graph 30	The structure of cancer deaths for selected sites by age group and place of residence – males in 2007.....	97
Graph 31	Cancer mortality for selected cancer by site, age group and place of residence – crude rates per 100 000 – males in 2007.....	101
Graph 32	The structure of cancer deaths by site and place of residence – females in 2007.....	105
Graph 33	Cancer mortality for selected cancer by site and place of residence – standardized rates per 100 000 – females in 2007.....	106
Graph 34	The structure of cancer deaths for selected sites by sites, age group and place of residence – females in 2007.....	110
Graph 35	Cancer mortality for selected cancer by site, age group and place of residence – crude rates per 100 000 – females in 2007.....	114
Graph 36	The structure of cancer incidence by sex and age groups.....	132-176
Graph 37	The structure of cancer incidence by sex and site.....	132-176
Graph 38	The structure of cancer deaths by sex and age groups.....	133-177
Graph 39	The structure of cancer deaths by sex and site.....	133-177

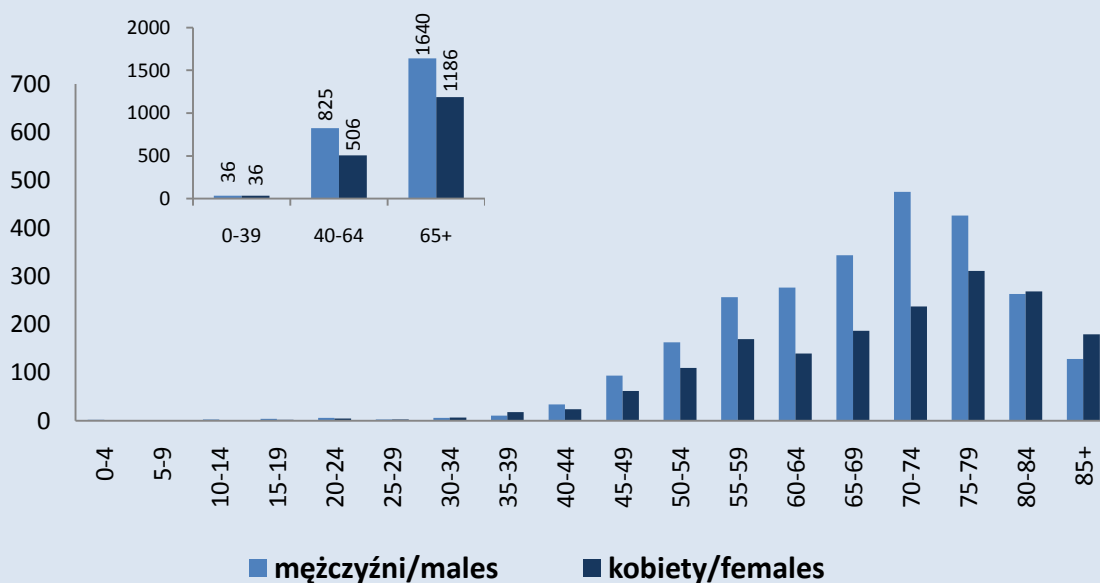
List of maps

Map 1	Podkarpackie voivodship population structure by sex and poviats (as of 30th june 2007).....	28
Map 2	Cancer incidence by sex in 2007 – standardized rates per 100 000.....	74
Map 3	Selected cancer type incidence – standardized rates per 100 000 males in 2007.....	77
Map 4	Selected cancer type incidence – standardized rates per 100 000 – females in 2007.....	78
Map 5	Cancer mortality by sex in 2007 – standardized rates per 100 000.....	125
Map 6	Cancer mortality for selected cancers – standardized rates per 100 000 – males in 2007.....	128
Map 7	Cancer mortality for selected cancers – standardized rates per 100 000 – females in 2007.....	129

Zarejestrowane zachorowania wg wieku w 2007 roku New registered cases by age in 2007



Zgony wg wieku w 2007 roku Deaths by age in 2007



Podkarpackie Centrum Zdrowia Publicznego w Rzeszowie
Podkarpackie Centre of Public Health in Rzeszów

ul. Warzywna 3a, 35-310 Rzeszów
tel. 017 850 90 80, 017 853 84 59
fax. 017 852 57 28

www.pczp.rzeszow.pl
sekretariat@pczp.rzeszow.pl

ISSN 1896-7841