

Podkarpacki Urząd Wojewódzki w Rzeszowie

Wydział Polityki Społecznej

Podkarpacki Rejestr Nowotworów

Podkarpackie Voivodeship Office in Rzeszów

Department for Social Policy

Podkarpacki Cancer Registry

**Nowotwory złośliwe
w woj. podkarpackim
w 2009 roku**

***Cancer in Podkarpackie voivodship
in 2009***

Jadwiga Jagiełło-Kotwica • Halina Zięba

Rzeszów 2012

Pod redakcją /Edited by:

Józefa Kwolka

Opracowanie merytoryczne/Content:

Jadwiga Jagiełło-Kotwica, Halina Zięba

Opracowanie graficzne/Graphics:

Jadwiga Jagiełło-Kotwica, Halina Zięba

Opracowanie wykonane dzięki pracy zespołu tworzącego bazę rejestru w składzie:

Anna Chuchnowska, Monika Grądalska-Lampart, Anna Patro, Barbara Pomykała, Barbara Rudowska

This publication was possible due to the efforts of the registry team:

Anna Chuchnowska, Monika Grądalska-Lampart, Anna Patro, Barbara Pomykała, Barbara Rudowska

Objaśnienia znaków umownych użytych w tablicach

kreska (-)

- zjawisko nie wystąpiło

kropka (.)

- zupełny brak informacji albo brak informacji wiarygodnych

znak x

- wypełnienie pozycji jest niemożliwe lub niecelowe

znak #

- oznacza wartość mniejszą od 3 (zasady udostępniania informacji
statystycznych art. 38 ustawy o statystyce publicznej)

List of conventional signs used in the tables

hyphen (-)

- phenomena didn't occur

period (.)

- no information or no reliable information

x sign

- data input is not possible, or not making sense

sign

- value is less than 3 (see article 38 of public statistics act)

Podkarpacki Urząd Wojewódzki w Rzeszowie

Podkarpackie Voivodeship Office in Rzeszów

35-310 Rzeszów, ul. Grunwaldzka 15

tel. 017 867 13 00, 017 867 15 02 fax. 017 867 19 59

s@rzeszow.uw.gov.pl, rejonk@rzeszow.uw.gov.pl www.rzeszow.uw.gov.pl

ISSN 1896-7841

Słowo wstępne

Prowadzony w Wojewódzkim Centrum Zdrowia Publicznego w Wydziale Polityki Społecznej Podkarpackiego Urzędu Wojewódzkiego w Rzeszowie Podkarpacki Rejestr Nowotworów funkcjonuje od 1999 roku. Jest rejestrem populacyjnym i obejmuje zakresem swojego działania całe województwo podkarpackie. Celem jego działania jest zbieranie zgłoszeń zachorowań na nowotwory złośliwe. Dane o zachorowaniach w powiązaniu z danymi o zgonach są podstawą do przedstawienia stopnia zagrożenia nowotworami złośliwymi w województwie. Równocześnie wieloletni obraz tego problemu zdrowotnego otrzymywany z danych rejestru może służyć do opracowywania prognoz zachorowań i zgonów, określania potrzeb rozwoju leczenia onkologicznego, oszacowania kosztów leczenia, oceny efektywności rozpoznawania i leczenia nowotworów złośliwych a także oceny skuteczności wprowadzenia programu walki z nowotworami.

Z tego względu poniższy biuletyn jest adresowany do szerokiego grona odbiorców zarówno w administracji jak i w samorządzie oraz instytucji funkcjonujących w ochronie zdrowia i specjalistów zajmujących się problematyką nowotworową. Ze względu na ograniczenia finansowe materiał dostępny jest przede wszystkim na naszej stronie internetowej.

W bieżącym roku biuletyn jest opracowany w dwujęzycznej wersji polsko-angielskiej.

Dariusz Tracz
Dyrektor
Wydziału Polityki Społecznej
Podkarpackiego Urzędu Wojewódzkiego w Rzeszowie

Foreword

Cancer Registry run by Podkarpackie Centre of Public Health in Rzeszów was founded in 1999. It's a population cancer registry and it covers all of the Podkarpackie voivodship. Its goal is to gather information about new cases of cancers. Incidence data along with information on number of deaths allows us to present cancer risk level for the voivodship. Data gathered through several years of registry functioning allows us to prepare diagnosis of cancer incidence and deaths, to propose ways of oncological care development, to assess costs of treatment and effectiveness of cancer diagnosis and treatment, as well as to estimate effectiveness of cancer prevention programs.

Therefore, this publication is targeted at a broad range of readers, coming from an administration background, local government, and healthcare and cancer professionals. Due to financial restrictions it shall be available mainly in electronic format on our website.

This year's publication is edited in a bilingual Polish-English version.

Dariusz Tracz
Director
Department for Social Policy
Podkarpackie Voivodeship Office in Rzeszów

1. STRESZCZENIE	5
2. WSTĘP	6
3. MATERIAŁ I METODA	6
3.1. LOKALIZACJA REJESTRU	6
3.2. PODSTAWA PRAWNA.....	7
3.3. FORMULARZ ZGŁOSZENIOWY I ZASADY JEGO WERYFIKACJI	7
3.4. ŹRÓDŁA DANYCH	8
3.5. MATERIAŁ.....	8
3.6. SPOSÓB OPRACOWANIA I PREZENTACJI DANYCH.....	10
4. LUDNOŚĆ W WOJEWÓDZTWIE PODKARPACKIM.....	10
5. ZACHOROWALNOŚĆ NA NOWOTWORY ZŁOŚLIWE	10
5.1. ZACHOROWALNOŚĆ MĘŻCZYŹN NA NOWOTWORY ZŁOŚLIWE.....	11
5.2. ZACHOROWALNOŚĆ KOBIET NA NOWOTWORY ZŁOŚLIWE	11
5.3. ZACHOROWALNOŚĆ NA NOWOTWORY ZŁOŚLIWE WG POWIATÓW	12
6. UMIERALNOŚĆ NA NOWOTWORY ZŁOŚLIWE.....	12
6.1. UMIERALNOŚĆ MĘŻCZYŹN NA NOWOTWORY ZŁOŚLIWE.....	13
6.2. UMIERALNOŚĆ KOBIET NA NOWOTWORY ZŁOŚLIWE	14
6.3. UMIERALNOŚĆ NA NOWOTWORY ZŁOŚLIWE WG POWIATÓW	14
7. LUDNOŚĆ W WOJ. PODKARPACKIM	27
(TABELA, MAPY).....	27
8. ZACHOROWANIA I ZACHOROWALNOŚĆ NA NOWOTWORY ZŁOŚLIWE W WOJEWÓDZTWIE	29
(TABELE, WYKRESY, MAPY)	29
9. ZGONY I UMIERALNOŚĆ NA NOWOTWORY ZŁOŚLIWE W WOJEWÓDZTWIE	81
(TABELE, WYKRESY, MAPY)	81
10. NOWOTWORY ZŁOŚLIWE W POWIATACH.....	133
(TABELE, WYKRESY).....	133
11. KARTA ZGŁOSZENIA NOWOTWORU ZŁOŚLIWEGO „MZ/N-1A”	184
12. LISTA PUBLIKACJI	186

1. Streszczenie

Podkarpacki Rejestr Nowotworów co roku odnotowuje coraz większą liczbę zachorowań, podczas gdy w 2001 było ich mniej niż 6 500 to w latach 2007-2009 roku ponad 7 000. Przeważają zachorowania wśród mężczyzn stanowiące około 54% ogółu, również przeważają zachorowania mieszkańców wsi około 55%.

Zachorowania w grupie wiekowej 0-39 lat stanowią około 5,0% ogółu. W ostatnich latach w zachorowaniach w grupie wiekowej 40-64 lat można zauważyć tendencję wzrostową ich udziału w ogólnej liczbie od 38,1% w 2007 roku do 39,6% w 2009 roku, a w grupie 65 i więcej lat występuje tendencja spadkowa od 57,3% w 2007 roku do 55,4% w 2009 roku.

U mężczyzn najczęstszym umiejscowieniem nowotworu jest oskrzele i płuco – w 2009 roku 813 zachorowania co stanowi około 20,7% ogółu. Dalszymi znacznymi umiejscowieniami są: gruczoł krokowy 13,3%; pęcherz moczowy 7,3%; okrężnica 5,9%; zgięcie esiczo-odbytnicze, odbytnica i kanał odbytu 5,4% oraz żołądek 5,3%. Kobiety najczęściej zachorowują na nowotwór sutka, w roku 2009 zarejestrowano 627 przypadków co stanowi 18,4% ogólnej liczby zachorowań. W dalszej kolejności należy wymienić nowotwory trzonu macicy 7,6%; nowotwór tchawicy, oskrzela i płuca 6,8%; jelita grubego 6,6% oraz jajnika 5,3%.

W 2009 roku w województwie podkarpackim odnotowano 4 370 zgonów z powodu nowotworów złośliwych wobec 4 229 w roku 2007 i 4 247 w 2008 roku. Zgony spowodowane nowotworami złośliwymi są ciągle drugą przyczyną i stanowią w 2009 roku 23,4% ogółu zgonów w województwie. W tym samym okresie zgony mężczyzn z powodu nowotworów złośliwych stanowią około 58,7% zgonów ogółem z powodu nowotworów złośliwych, zgony mieszkańców wsi 57,0%. Wśród mężczyzn 1,8% zgonów występuje w wieku 0-39 lat, 35,5% w wieku 40-64 lat oraz 62,7% w wieku 65 lat i więcej.

Najczęstszą przyczyną zgonu mężczyzn jest nowotwór narządów oddechowych i klatki piersiowej – w 2009 roku było ich 840, co stanowi 32,8% wszystkich zgonów nowotworowych mężczyzn. Następne umiejscowienia z największym udziałem w strukturze: narządy trawienne 28,4%; męskie narządy płciowe 8,9%; układ moczowy 7,6%; tkanka limfatyczna, krwiotwórcza i tkanki pokrewne 6,7%.

W strukturze zgonów kobiet przeważa nowotwór złośliwy narządów trawiennych – w 2009 roku zanotowano 521 zgonów, co stanowi 28,8% wszystkich zgonów nowotworowych kobiet. Kolejnymi są nowotwory żeńskich narządów płciowych 16,5%; sutka 12,9%; narządów oddechowych i klatki piersiowej 10,6%; tkanka limfatyczna, krwiotwórcza i tkanki pokrewne 8,8%; niedokładnie określone, wtórne i o nieokreślonym umiejscowieniu 8,2%; oraz oko, mózg i inne części centralnego systemu nerwowego 4,9%.

2. Wstęp

Publikacja niniejsza jest 11 opracowaniem przedstawiającym w tak szczegółowym stopniu zachorowalność i umieralność na nowotwory złośliwe w województwie podkarpackim. W opracowaniu zaprezentowano sytuację w 2009 roku, dodatkowo w mniej szczegółowych układach pokazano dane z lat 2000-2009.

W tym wydaniu w części opisowej przedstawiona została lokalizacja rejestru wraz z opisem zainicjowania jego funkcjonowania w Wydziale Polityki Społecznej. Podana została podstawa prawna, źródła danych oraz metodologia prezentacji danych. Zamieszczono również w części tabelarycznej wojewódzkie tablice z liczbą zachorowań/zgonów wg grup wiekowych i 3-znakowych kodów umiejscowień nowotworów oraz tablice ze współczynnikami surowymi zgonów/zachorowań na 100 tys. mężczyzn/kobiet.

W opracowaniu zaprezentowano wykaz publikacji, w których wykorzystano dane z rejestru nowotworów. Wydanie przedstawiono w dwujęzycznej wersji polsko-angielskiej.

3. Materiał i metoda

3.1. Lokalizacja rejestru

Informacja o zagrożeniu chorobami nowotworowymi została opracowana na podstawie danych zgromadzonych w Podkarpackim Rejestrze Nowotworów, który od 1999 roku funkcjonuje w Podkarpackim Centrum Zdrowia Publicznego w Rzeszowie. W pierwszym roku działalności oraz w pierwszej połowie roku 2000 prace rejestru związane były z przejściem danych w postaci elektronicznej i dokumentacji zgłoszeniowej z funkcjonujących wcześniej rejestrów w województwach, które weszły w skład województwa podkarpackiego. Baza zachorowań powstała z połączenia danych z rejestrów województw rzeszowskiego, krośnieńskiego, przemyskiego oraz części województwa tarnobrzesckiego i tarnowskiego (tylko powiat dębicki). Baza w postaci elektronicznej została uzupełniona poprzez wpisanie do niej nie zarejestrowanych zgłoszeń, a także została zweryfikowana w kierunku wyeliminowania tzw. dubletów.

Równocześnie występujące w niej kody rozpoznań wg rewizji IX zostały przekodowane na kody X Rewizji Międzynarodowej Klasyfikacji Chorób i Problemów Zdrowotnych, natomiast kody terytorialne zostały uaktualnione do obowiązujących od 1.1.1999 r.

Od 2010 roku Rejestr Nowotworów umiejscowiony był w Podkarpackim Urzędzie Wojewódzkim w Rzeszowie w Wydziale Polityki Społecznej, obecnie znajduje się w Podkarpackim Centrum Onkologii w Wojewódzkim Szpitalu Specjalistycznym im. Fryderyka Chopina w Rzeszowie.

3.2. Podstawa prawna

Podstawą prawną zbierania danych o zachorowaniach na nowotwory złośliwe jest Ustawa o statystyce publicznej – Dz.U. nr 88 poz.439 z 1995 roku oraz corocznie wydawane Rozporządzenie Rady Ministrów w sprawie badań statystycznych statystyki publicznej (na rok 2011 Rozporządzenie Rady Ministrów z dnia 9 listopada 2010 roku w sprawie programu badań statystycznych statystyki publicznej ukazało się w Dz. U. nr 221, poz.1436). To rozporządzenie zobowiązuje wszystkie zakłady opieki zdrowotnej, indywidualne praktyki lekarskie, indywidualne specjalistyczne praktyki lekarskie oraz grupowe praktyki lekarskie do comiesięcznego przekazywania do wojewódzkiego rejestru nowotworowego wszystkich przypadków rozpoznania bądź podejrzenia nowotworu złośliwego. Zgodnie z programem badań statystycznych Podkarpacki Rejestr Nowotworów jako jeden z rejestrów wojewódzkich raz na rok zasila swoimi danymi bazę Krajowego Rejestru Nowotworów (KRN).

3.3. Formularz zgłoszeniowy i zasady jego weryfikacji

Dokumentem służącym do zgłoszenia do rejestru zachorowania na nowotwór złośliwy jest „Karta zgłoszenia nowotworu złośliwego MZ/N-1a”. Jednostka ochrony zdrowia, w której zostanie rozpoznany nowotwór, jest zobowiązana przekazać o tym informację nie tylko w przypadku pierwszego kontaktu pacjenta z tą jednostką, ale także przy następnych. Przekazanie dodatkowych kart MZ/N1-a dla tej samej osoby jest bardzo istotne w przypadku, gdy zawierają one dodatkową informację np. opis rozpoznania histopatologicznego, kod zaawansowania TNM, stadium zaawansowania, czy metodę leczenia jak również w przypadku zgonu. Posiadanie danych histopatologicznych jest pomocne w zweryfikowaniu kodu topograficznego nowotworu. Zasadą działania rejestru jest ustalenie podstawowych informacji o stwierdzonym przypadku według stanu w chwili rozpoznania. Z tego względu bardzo ważne jest przekazanie powyższych informacji, które w opracowaniach analitycznych będą podstawą do analizowania zachorowalności i przeżyć.

System kodowania w bazie rejestru dla umiejscowienia nowotworu oraz kodu histopatologicznego oparty jest na X Rewizji Międzynarodowej Klasyfikacji Chorób i Problemów Zdrowotnych.

Przed zamknięciem rocznego zbioru zachorowań baza rejestru jest poddawana szerokiej weryfikacji poprzez kontrolę pod względem zdublowania osób, błędów formalnych i błędów w części medycznej. Wyszukane nieprawidłowości w kontroli formalnej niezgodność numeru PESEL z datą urodzenia, a także płci z imieniem oraz braki numeru PESEL są korygowane i uzupełniane z pomocą Terenowego Banku Danych w Rzeszowie. Również błędy w zakresie danych medycznych typu: formalna poprawność kodu morfologicznego i jego zgodność z kodem topograficznym, relacja między TNM a zakresem zmian, metoda leczenia w porównaniu z rodzajem leczenia są wyjaśniane i korygowane w bazie.

3.4. Źródła danych

Dane bazy rejestru są podstawą do przedstawienia informacji o zachorowaniach na nowotwory złośliwe. Zarejestrowanie w tej bazie prawie pełnej liczby stwierdzonych przypadków nowotworów pozwoli na uzyskanie obrazu zagrożenia możliwie bliskiego sytuacji faktycznej. W celu uzyskania jak najlepszej kompletności bazy Podkarpacki Rejestr Nowotworów prowadzi aktywne zbieranie danych. Możemy wymienić trzy tego typu działania.

Co roku do każdej jednostki zobowiązanej jest wysyłana informacja przypominająca o obowiązku przekazania danych o stwierdzonych przypadkach zachorowań wraz z sygnalizacją istotnych problemów w wypełnianiu karty zgłoszenia nowotworu.

Karty statystyczne do karty zgonu są podstawą do uzupełnienia bazy rejestru nowotworów o dane osób zmarłych z powodu nowotworu złośliwego. Informacje dotyczące osób nie figurujących w rejestrze są do niego wprowadzane jako zachorowania z podstawą rozpoznania „tylko akt zgonu”, natomiast w przypadku osób wcześniej wpisanych do bazy jest odnotowywana data zgonu, miejsce zgonu i przyczyna zgonu.

Porównanie bazy hospitalizowanych w szpitalach ogólnych województwa z bazą rejestru umożliwia wygenerowanie wykazu zawierającego informacje o osobach leczonych stacjonarnie z powodu nowotworów złośliwych, które nie zostały zgłoszone do rejestru lub występują w rejestrze, ale mają jako podstawę rozpoznania tylko akt zgonu (porównanie na zgodność miejsca zamieszkania z dokładnością do powiatu i daty urodzenia). W tym przypadku jesteśmy w stanie wskazać szpital oraz numer w księdze głównej tego szpitala, który nie zgłosił tych przypadków zachorowań. Na podstawie tych wykazów szpitale wypełniają karty zgłoszeń nowotworu, które następnie są dopisywane do rejestru.

Dodatkowo dokonywana jest weryfikacja vital status przy pomocy Terenowego Banku Danych Wojewódzkiego Ośrodka Informatyki w Rzeszowie.

W opracowaniu przedstawiona jest również informacja o zgonach. Dane dla województwa ogółem według przyczyn otrzymaliśmy z Urzędu Statystycznego w Rzeszowie, natomiast dane o liczbie zgonów z powodu nowotworów złośliwych w układzie powiatowym i grup wiekowych z Krajowego Rejestru Nowotworów w Warszawie. Dla wyliczenia wskaźników umieralności oraz zachorowalności wykorzystaliśmy dane o ludności według stałego miejsca zamieszkania i stanu na dzień 30 czerwca, pochodzące z Urzędu Statystycznego w Rzeszowie. Standardowa populacja świata została zaczerpnięta z biuletynu wydanego przez Krajowy Rejestr Nowotworów.

3.5. Materiał

Najważniejszymi parametrami oceny jakości danych w rejestrze są: wskaźnik kompletności rejestracji, odsetek potwierdzeń histologicznych, obecność w zbiorze rozpoznań „in situ”, niski odsetek umiejscowień nieokreślonych oraz niski odsetek zgłoszeń „tylko na podstawie karty zgonu” – DCO (brak w bazie zachorowań z podstawą rozpoznania DCO nie jest sytuacją prawidłową).

W efekcie aktywnego zbierania danych o zachorowaniach – otrzymywane dane o zachorowaniach w latach, za które dane już były przekazywane do KRN, też są rejestrowane – w bazie rejestru nastąpiły znaczne zmiany. W każdym z lat zwiększyła się zdecydowanie liczba zgłoszeń, jak również liczba potwierdzeń histologicznych, zmniejszyły się liczby potwierdzeń DCO oraz nieznanymi umiejscowień oraz rozpoznań in situ.

Zakłady Opieki Zdrowotnej i Gabinety Lekarskie realizujące na podstawie Umowy z NFZ Programy Profilaktyczne mają obowiązek rejestracji rozpoznań nowotworów w ramach prowadzonych badań skriningowych i wprowadzania tych danych do ogólnopolskiego rejestru SIMP (System Informatyczny Monitorowania Profilaktyki). Dostęp do tego rejestru dla Podkarpackiego Rejestru Nowotworów będzie stanowił dodatkowe źródło danych podnoszące jakość bazy rejestru. Programy dot. raka piersi i szyjki macicy są koordynowane przez Wojewódzkie Ośrodki Koordynujące. Na dzień dzisiejszy realizowane są następujące programy profilaktyczne finansowane przez NFZ: Populacyjny program wczesnego wykrywania raka piersi, Populacyjny program profilaktyki i wczesnego wykrywania raka szyjki macicy, Program profilaktyczny chorób odtytoniowych, Program profilaktyki chorób układu krążenia, Program badań prenatalnych, Program wczesnej diagnostyki i leczenia jaskry, Program profilaktyki gruźlicy.

Tabela 1 Bazy zachorowań przekazane do Krajowego Rejestru Nowotworów za lata 1999-2009
Stan na 03.10.2011 roku

Lata rozpoznania	Ogółem	z liczby ogółem				
		z podstawą rozpoznania DCO	potwierdzonych histologicznie	nieznanymi umiejscowień (C76 i C80)	rozpoznań in situ	rozpoznanie na podstawie skriningu
Liczba zarejestrowanych zachorowań						
1999	5 473	1 435	2 012	186	7	1
2000	6 600	176	3 698	208	24	-
2001	6 391	177	4 545	170	40	1
2002	6 676	229	4 861	146	46	1
2003	6 966	349	5 160	152	56	1
2004	6 526	373	5 212	127	65	1
2005	7 075	396	5 484	177	51	1
2006	7 106	322	5 498	164	68	24
2007	7 121	351	5 595	184	73	65
2008	7 293	354	6 040	156	80	155
2009	7 326	351	6 222	176	64	95
Odsetki						
1999	100,0	26,2	36,8	3,4	0,1	0,0
2000	100,0	2,7	56,0	3,2	0,4	-
2001	100,0	2,8	71,1	2,7	0,6	0,0
2002	100,0	3,4	72,8	2,2	0,7	0,0
2003	100,0	5,0	74,1	2,2	0,8	0,0
2004	100,0	5,7	79,9	1,9	1,0	0,0
2005	100,0	5,6	77,5	2,5	0,7	0,0
2006	100,0	4,5	77,4	2,3	1,0	0,3
2007	100,0	4,9	78,6	2,6	1,0	0,9
2008	100,0	4,9	82,8	2,1	1,1	2,1
2009	100,0	4,8	84,9	2,4	0,9	1,3

Według kryteriów określonych przez KRN przyjmowało się, że gdy wartość z/z była większa od 1,5, to kompletność wynosiła 100%. Aktualnie wartość określająca pełną kompletność została zwiększona do 1,67. W woj. podkarpackim w latach 2007-2009 z/z był na poziomie 1,68; 1,72; 1,68.

3.6. Sposób opracowania i prezentacji danych

W analogiczny sposób jak w latach ubiegłych dane w tabelach zostały przedstawione wg umiejscowień nowotworów złośliwych określonych w II rozdziale Międzynarodowej Statystycznej Klasyfikacji Chorób i Problemów Zdrowotnych (Rewizja dziesiąta ICD-10 z 1989 r.) w stopniu szczegółowości podrozdziałów oraz niektórych wybranych umiejscowień, łącznie z nowotworami in situ (D00-D09).

W tabelach przedstawiono wartości bezwzględne określające liczbę zgonów i zarejestrowanych zachorowań w celu określenia umieralności i zachorowalności oraz wskaźnika struktury określającego procentowy udział w danej grupie wiekowej czy umiejscowieniu w stosunku do liczby określającej całość, dodatkowo przedstawiono porównawczo zachorowania i zgony w latach 2007-2009 ogółem, według wieku oraz dla najczęstszych umiejscowień. Przedstawiono również współczynniki surowe ogółem i cząstkowe wg wieku oraz standaryzowane na 100 tys. ludności w celu opisu zachorowalności i umieralności. Współczynnik surowy określa liczbę zachorowań/zgonów na 100 tys. badanej populacji, natomiast współczynnik standaryzowany określa ile zachorowań/zgonów wystąpiłoby w badanej populacji, gdyby struktura wieku tej populacji była taka sama jak struktura wieku populacji przyjętej za standard. W niniejszym opracowaniu współczynniki standaryzowane zostały obliczone wg metody bezpośredniej zastosowanej w biuletynie KRN. Jako populację standardową przyjęto standardową populację świata. Tabele dotyczące zachorowalności zawierają dane o liczbie wszystkich rozpoznanych w danym roku niezależnych pierwotnych umiejscowieniach (również kilku u jednej osoby), bez względu na ewentualne wystąpienie we wcześniejszych latach innego niezależnego pierwotnego umiejscowienia.

4. Ludność w województwie podkarpackim

Województwo podkarpackie, którego ludność stanowi 5,5% ogółu ludności Polski, plasuje się w środkowej części wojewódzkiego zestawienia ludności kraju razem z kujawsko-pomorskim (5,4%), lubelskim (5,7%) i pomorskim (5,7%). Liczba ludności stałej 30 czerwca 2009 roku wynosiła 2 109 028 osób. W strukturze ludności wg płci przeważają kobiety – 51,1%, na 100 mężczyzn przypadało 105 kobiet, więcej ludności mieszka na wsi – 59,2%.

Ludność w wieku 0-39 lat stanowiła 55,7% ogółu, w wieku 40-64 lat 31,4% natomiast w wieku 65 lat i więcej 13,0%. W skład województwa wchodzi 4 powiaty grodzkie i 21 ziemskich, w których liczba ludności wynosi od około 22 tys. (powiat bieszczadzki) do 165 tys. (powiat rzeszowski).

5. Zachorowalność na nowotwory złośliwe

W 2009 roku w rejestrze nowotworowym województwa podkarpackiego zarejestrowano więcej niż w roku 2008 nowych niezależnych pierwotnych umiejscowień nowotworów złośliwych 2009 r. – 7 326; 2008r – 7 293. Wskaźnik zachorowalności również w 2009 r. był wyższy niż w roku poprzednim 2009 r. – 347,4; 2008r. – 346,2.

W dalszym ciągu większa część przekazywanych zgłoszeń do rejestru dotyczy mężczyzn (53,6%), jak również zgłoszeń dotyczących mieszkańców wsi (54,6%). Współczynnik standaryzowany zachorowalności na 100 tys. ludności był zdecydowanie większy dla mężczyzn niż dla kobiet (mężczyźni – 271,0; kobiety – 187,1), jak również był większy dla mieszkańców miast niż wsi (miasto – 239,5; wieś – 205,9).

W roku 2009 – 5,0% zgłoszeń dotyczyło zachorowań w wieku 0-39 lat, 39,6% w wieku 40 –64 lat oraz 55,4% w wieku 65 lat i więcej. Dla mieszkańców miast więcej zgłoszeń niż dla mieszkańców wsi występuje w grupie wiekowej 0-39 lat (miasto – 4,9%; wieś – 5,1%) oraz 40-64 lat (miasto – 43,1%; wieś – 36,7%).

5.1. Zachorowalność mężczyzn na nowotwory złośliwe

Wskaźnik zachorowalności mężczyzn w roku 2009 był wyższy niż w roku 2008: w 2008 r. – 370,9; w 2009 r. – 380,9. Najczęściej zgłaszanymi u mężczyzn były nowotwory złośliwe narządów oddechowych i klatki piersiowej – 24,1%; narządów trawiennych – 23,6%; męskich narządów płciowych – 14,6% oraz układu moczowego – 12,7%. Uwzględniając miejsce zamieszkania dla umiejscowienia narządy oddechowe i klatka piersiowa wyraźnie więcej zachorowań występuje na wsi niż w mieście (miasto – 21,2%; wieś 26,4%).

Współczynniki standaryzowane na 100 tys. ludności wg umiejscowień kształtowały się następująco: narządy oddechowe i klatka piersiowa – 64,5 (miasto – 59,7; wieś – 68,0); narządy trawienne – 62,0 (miasto – 67,6; wieś – 58,4); męskie narządy płciowe – 39,6 (miasto – 43,2; wieś – 36,9); układ moczowy – 34,3 (miasto – 40,0; wieś – 30,0).

W strukturze zachorowań mężczyzn ogółem wg wieku kolejne grupy wiekowe stanowią: 4,6% – 0-39 lat; 38,1% – 40-64 lat; 57,3% – 65 i więcej lat. Pod względem umiejscowień większy udział niż w strukturze zachorowalności ogółem kolejne grupy wiekowe mają: 0-39 lat – oko, mózg, i inne części centralnego systemu nerwowego – 26,8%; tkanka limfatyczna, krwiotwórcza i tkanki pokrewne – 14,2%; męskie narządy płciowe – 6,8% i czerniak i inne skóry – 4,8%; 40-64 lat – warga, jama ustna i gardło – 65,4%; narządy oddechowe i klatka piersiowa – 43,2%; narządy trawienne – 37,8%; układ moczowy – 41,9% i oko, mózg, i inne części centralnego systemu nerwowego – 41,2%; 65 lat i więcej – niedokładnie określone, wtórne i o nieokreślonym umiejscowieniu – 68,9%; męskie narządy płciowe – 68,2%; narządy trawienne – 60,8% i czerniak i inne skóry – 60,2%.

5.2. Zachorowalność kobiet na nowotwory złośliwe

Wskaźnik zachorowań kobiet na nowotwory złośliwe na 100 tysięcy ludności w województwie podkarpackim w roku 2009 był niższy niż w roku 2008: w 2008 r. – 322,6; w 2009 r. – 315,3.

W 2009 roku najczęściej zgłaszanymi nowotworami złośliwymi u kobiet były nowotwory złośliwe narządów trawiennych – 21,4%, sutka – 18,4%; żeńskich narządów płciowych – 18,1%. Dla poszczególnych umiejscowień standaryzowane współczynniki na 100 tys. ludności kształtowały się następująco sutek – 39,3 (miasto – 47,4; wieś – 33,0), żeńskie narządy płciowe – 36,1 (miasto – 38,7; wieś – 33,9), narządy trawienne – 33,6 (miasto – 37,7; wieś – 30,5).

W strukturze zachorowań kobiet ogółem wg wieku kolejne grupy wiekowe stanowią: 5,4% – 0-39 lat, 41,3% – 40-64 lat, 53,2% – 65 i więcej lat. Pod względem umiejscowień większy udział niż w strukturze zachorowalności ogółem kolejne grupy wiekowe mają: 0-39 lat: oko, mózg, i inne części centralnego systemu nerwowego – 17,3% oraz tkanka limfatyczna, krwiotwórcza i tkanki pokrewne – 12,8%; 40-64 lat: sutek – 58,9% oraz żeńskie narządy płciowe – 51,4%; 65 lat i więcej: niedokładnie określone, wtórne i o nieokreślonym umiejscowieniu – 72,7%; narządy trawienne – 69,9%; narządy oddechowe i klatka piersiowa – 59,9%; tkanka limfatyczna, krwiotwórcza i tkanki pokrewne – 56,0% i układ moczowy – 54,4%.

5.3. Zachorowalność na nowotwory złośliwe wg powiatów

Standaryzowane współczynniki na 100 tys. ludności zachorowalności na nowotwory złośliwe w poszczególnych powiatach mieszczą się w szerokim zakresie zmienności w przedziale od 182,0 do 269,6. Najwyższe występują w powiatach: m. Rzeszów – 269,6; leskim – 251,0; m. Przemyśl – 245,9; łańcuckim – 245,3 i bieszczadzkim – 244,8 natomiast najniższe w powiatach: strzyżowskim – 182,0; tarnobrzeskim – 187,3; krosnieńskim – 189,6, nizańskim – 191,1 i kolbuszowskim – 192,2.

Najwyższa zachorowalność mężczyzn występuje w powiatach: leskim – 364,3; ropczycko-sędziszowskim – 312,8; łańcuckim – 311,6; m. Rzeszów – 305,9 i rzeszowskim – 303,6; najniższa: w tarnobrzeskim – 201,7; natomiast dla kobiet najwyższa w powiatach: m. Rzeszów – 250,9 i bieszczadzkim – 247,3; najniższa: w kolbuszowskim – 133,9 i strzyżowskim – 148,3.

Pod względem umiejscowienia największy współczynnik standaryzowany zachorowalności na nowotwory złośliwe wśród mężczyzn notowany jest dla: narządów trawiennych – w powiecie leskim – 106,5; narządów oddechowych i klatki piersiowej – w powiecie lubaczowskim – 99,2; narządów płciowych – w powiecie leskim – 63,1; układu moczowego – w powiecie jarosławskim – 56,7; natomiast wśród kobiet dla: narządów płciowych – w powiecie bieszczadzkim – 66,4; sutka – w powiecie m. Krosno – 59,8; narządów trawiennych – w powiecie m. Przemyśl – 53,6; narządów oddechowych i klatki piersiowej – w powiecie bieszczadzkim – 27,3.

6. Umieralność na nowotwory złośliwe

Umieralność ogólna w kraju utrzymuje się na wyższym poziomie niż w woj. podkarpackim i w latach 2007-2009 wzrastała z 989,7 w roku 2007, poprzez 994,9 w roku 2008 do 1008,9 w roku 2009 (na 100 tys. ludności), w tym samym okresie w województwie wynosiła odpowiednio: 850,3; 865,2; 885,5.

Również umieralność z powodu nowotworów złośliwych w roku 2009 w województwie była niższa niż w kraju (woj. – 207,2; kraj – 244,5) o około 18%. W roku 2009 wskaźniki umieralności były wyższe niż w roku 2008 i 2007 (nowotwory złośliwe: kraj 2009 r. – 244,5; 2008 – 244,0; 2007 r. – 243,8; woj. 2009 r. – 201,6; 2008 r. – 201,6; 2007 r. – 200,8). W Polsce w roku 2009 udział zgonów z powodu nowotworów złośliwych, jako drugiej głównej przyczyny w ogólnej liczbie zgonów był nieco niższy niż w latach 2007-2008 (2007 r. – 24,6%; 2008 r. – 24,5%; 2009 r. – 24,2%). W województwie nowotwory złośliwe również były drugą główną przyczyną zgonów I stanowiły 23,6% w 2007 r.; 23,3% w 2008 r. oraz 23,4% w 2009 r. ogólnej liczby zgonów.

W województwie w 2009 roku w następujących głównych przyczynach zgonu umieralność była niższa niż w kraju: z powodu chorób układu krążenia wynosiła 459,5 (kraj – 466,4), z powodu nowotworów złośliwych 207,2 (kraj – 244,5), zewnętrznych przyczynach zachorowania i zgonu 48,7 (kraj – 63,4), choroby układu oddechowego 34,2 (kraj 54,1) i chorób układu trawiennego 28,5 (kraj – 44,0). Udział głównych przyczyn w ogólnej liczbie zgonów był następujący: choroby układu krążenia 51,9% (kraj – 46,2%), nowotwory złośliwe 23,4% (kraj – 24,2%), zewnętrzne przyczyny zachorowań i zgonu 5,5% (kraj – 6,3%), choroby układu oddechowego 3,9% (kraj – 5,4%), choroby układu trawiennego 3,2% (kraj – 4,4%).

Wojewódzka struktura zgonów wg przyczyn z uwzględnieniem płci pokazuje, że nowotwory złośliwe u mężczyzn stanowią większy udział w liczbie zgonów ogółem niż u kobiet (mężczyźni: 2009 r. – 26,0%; 2008 r. – 25,6%; 2007 r. – 26,4 kobiety: 2009 r. – 20,5; 2008 r. – 20,6%; 2007 r. – 20,5%).

W 2009 roku z powodu nowotworów złośliwych w województwie podkarpackim zmarło 4 370 osób, w tym 58,6% mężczyzn (w liczbach bezwzględnych: mężczyźni – 2 563; kobiety – 1 807). Współczynnik standaryzowany umieralności był większy dla mężczyzn niż dla kobiet (mężczyźni – 169,3; kobiety – 84,9).

Uwzględniając miejsce zamieszkania współczynniki standaryzowane były różne dla mieszkańców miast i wsi (miasto – 124,3; wieś – 117,0). Dla mężczyzn zamieszkałych w mieście współczynnik standaryzowany był niższy niż dla zamieszkałych na wsi (mężczyźni miasto – 169,2; mężczyźni wieś – 170,0), natomiast dla kobiet wyższy (kobiety miasto – 94,1; kobiety wieś – 77,9).

Z powodu nowotworów złośliwych w 2009 roku 2,1% zgonów nastąpiło w wieku 0-39 lat; 33,6% w wieku 40-64 lat, natomiast 64,3% w wieku 65 lat i więcej. Zgony w wieku 40-64 lat w strukturze wiekowej zgonów mężczyzn stanowią 35,5%, natomiast w strukturze zgonów kobiet 30,8%, w strukturze zgonów mieszkańców miast 36,1% i 31,7% w strukturze zgonów mieszkańców wsi.

6.1. Umieralność mężczyzn na nowotwory złośliwe

Największy odsetek zgonów wśród mężczyzn stanowiły nowotwory złośliwe narządów oddechowych i klatki piersiowej (32,8%) i narządów trawiennych (28,1%), a w dalszej kolejności nowotwory złośliwe męskich narządów płciowych (8,9%), układu moczowego (7,6%), tkanki limfatycznej, krwiotwórczej i tkanek pokrewnych (6,7%) i nowotwory niedokładnie określone, wtórne i o nieokreślonym umiejscowieniu (5,5%).

Współczynnik standaryzowany na 100 tys. ludności w kolejności wg jego wielkości w umiejscowieniach kształtował się następująco: narządy oddechowe i klatka piersiowa 55,9 (miasto – 48,7; wieś – 61,0), narządy trawienne 47,3 (miasto – 51,7; wieś – 44,4), układ moczowy 12,7 (miasto – 11,6; wieś – 13,6), męskie narządy płciowe 13,6 (miasto – 14,2; wieś – 13,2), tkanka limfatyczna, krwiotwórcza i tkanki pokrewne 11,5 (miasto – 12,7; wieś – 10,8) oraz niedokładnie określone, wtórne i o nieokreślonym umiejscowieniu – 9,4 (miasto – 9,5; wieś – 9,6).

W strukturze zgonów mężczyzn ogółem wg wieku kolejne grupy wiekowe stanowią: grupa 0-39 lat 1,8% ; grupa 40-64 lat 35,5% ; grupa 65 lat i więcej 62,7%. Pod względem umiejscowień największy udział w strukturze zgonów ogółem w kolejnych grupach wiekowych mają w grupie 0-39 lat: kości i chrząstka stawowa (38,5%),

międzybłonek i tkanka miękka (13,3%), oko, mózg, i inne części centralnego systemu nerwowego (12,8%), w grupie 40-64 lat: warga, jama ustna i gardło (62,9%), międzybłonek i tkanka miękka (46,7%), narządy oddechowe i klatki piersiowej (40,1%), a w grupie 65 lat i więcej: męskie narządy płciowe (83,3%), niedokładnie określone, wtórne i o nieokreślonym umiejscowieniu (70,2%), układ moczowy (66,7%) oraz czerniak i inne skóry (66,0%).

W strukturze zgonów mężczyzn zamieszkałych w mieście było nieco więcej zgonów w wieku 40-64 lat niż w strukturze zgonów mężczyzn zamieszkałych na wsi (miasto – 36,8%; wieś – 34,6%), natomiast w wieku 65 lat i więcej zgony na wsi stanowiły 63,7%; a w mieście 61,1%.

6.2. Umieralność kobiet na nowotwory złośliwe

U kobiet najczęstszymi przyczynami zgonów z powodu nowotworów złośliwych były nowotwory złośliwe narządów trawiennych (28,8%), żeńskich narządów płciowych (16,5%), sutka (12,9%) oraz narządów oddechowych i klatki piersiowej (10,6%). W strukturze zgonów kobiet wg umiejscowienia zróżnicowanie pomiędzy zamieszkałymi w mieście i na wsi jest wyraźne w następujących umiejscowieniach nowotworów złośliwych: narządy trawienne (miasto – 27,0%; wieś – 30,4%), żeńskie narządy płciowe (miasto – 17,5%; wieś – 15,6%), narządów oddechowych i klatki piersiowej (miasto – 12,7%; wieś – 8,7%).

Standaryzowane współczynniki umieralności wynosiły odpowiednio dla nowotworów złośliwych narządów trawiennych 22,1 (miasto – 24,1; wieś – 20,7), żeńskich narządów płciowych 15,6 (miasto – 17,7; wieś – 14,0), sutka 12,3 (miasto – 14,6; wieś – 10,5), narządów oddechowych i klatki piersiowej 9,0 (miasto – 11,9; wieś – 6,8), niedokładnie określonych, wtórnych i o nieokreślonym umiejscowieniu 5,5 (miasto – 6,4; wieś – 4,9).

W strukturze zgonów kobiet ogółem wg wieku kolejne grupy wiekowe stanowią: grupa wiekowa 0-39 lat 2,4%; grupa 40-64 lat 30,8%; grupa 65 lat i więcej 66,7%. Pod względem umiejscowień większy udział niż w strukturze zgonów ogółem w kolejnych grupach wiekowych mają w grupie 0-39 lat: kości i chrząstka stawowa (25,0%), tarczycy i inne gruczoły wydzielania wewnętrznego (11,1%), oko, mózg i inne części centralnego systemu nerwowego (9,1%), w grupie 40-64 lat: sutek (43,8%), żeńskie narządy płciowe (39,9%) oraz narządy oddechowe i klatka piersiowa (38,2%), a w grupie 65 lat i więcej warga, jama ustna i gardło (86,7%), niedokładnie określone, wtórne i o nieokreślonym umiejscowieniu (77,7%), narządy trawienne (74,7%) oraz tkanka limfatyczna, krwiotwórcza i tkanki pokrewne (73,6%).

Zgony w wieku 40-64 lat stanowią większą część w strukturze wiekowej zgonów kobiet zamieszkałych w mieście niż w strukturze zamieszkałych na wsi (miasto – 35,2%; wieś – 27,1%).

6.3. Umieralność na nowotwory złośliwe wg powiatów

Standaryzowane współczynniki na 100 tys. ludności umieralności na nowotwory złośliwe w poszczególnych powiatach mieszczą się w szerokim zakresie zmienności w przedziale od 97,4 do 134,8. Najwyższe występują w powiatach: sanockim – 134,8; m.Przemyski i przemyskim – 130,8; przeworskim – 129,8. Najwyższa umieralność mężczyzn występuje w powiatach: rzeszowskim – 205,2; sanockim – 193,9 oraz jasielskim – 187,8; najniższa w łańcuckim – 131,2; bieszczadzkim – 142,9 oraz tarnobrzeskim – 143,1. Natomiast dla kobiet najwyższa

w powiatach: bieszczadzkim – 117,1; m.Rzeszów – 107,5 oraz przeworskim – 102,9; najniższa: w nizańskim – 59,5 i strzyżowskim – 60,6.

Pod względem umiejscowienia najwyższe wartości współczynnika standaryzowanego występują dla mężczyzn: dla narządów trawiennych – w powiecie przemyskim – 71,4; dla narządów oddechowych i klatki piersiowej – w powiecie lubaczowskim – 74,0; dla narządów płciowych – w powiecie rzeszowskim – 20,0; dla układu moczowego – w powiecie m.Krosno – 23,2. Natomiast dla kobiet: dla narządów trawiennych – w powiecie leżajskim – 31,7; dla narządów oddechowych i klatki piersiowej – w powiecie bieszczadzkim – 25,8; dla narządów płciowych – w powiecie m.Tarnobrzeg – 23,6; dla sutka – w powiecie bieszczadzkim – 30,2.

1. Summary

The number of new cancer cases registered by the Podkarpackie Cancer Registry grows annually with less than 6 500 in 2001, and over 7 000 in 2008-2009. Most of these incidence cases are among men accounting for 54%, as well as cases registered in rural areas accounting for over 55%.

Incidences in the age group 0-39 account for 5,0% of all. Recently, one could notice a increase in the number of incidences in the age group 40-64, namely from 38,1% in 2007 to 39,6% in 2009. The result was an decrease of incidences in the age 65 years of age or older, from 57,3% in 2007 to 55,4% in 2009.

In male population the leading cancer sites are bronchus and lung. In 2009 there were 813 cancer cases accounting for 20,7%. Other significant sites are prostate 13,3%, urinary bladder 7,3%, rectosigmoid junction, large bowel 5,9%; rectum and anal canal 5,4% and stomach 5,3%. Among women the leading cancer site is breast, in 2009 there were 627 registered cancer cases accounting for 18,4% of all. Other common sites are corpus uterine cancer 7,6%, bronchus and lung 6,8%, large bowel 6,6% and ovary 5,3%.

In 2009 in there were 4 370 cancer deaths, as compared to 4 229 in 2007 and 4 247 in 2008. Cancer is the second leading cause of death and in 2009 caused 23,4% of all deaths in the voivodship. In the same period of time male cancer deaths account for about 58,7%, country dweller cancer deaths 57,0%. Among man 1,8% deaths falls onto the group 0-39, 35,5% to 40-64 and 62,7% to 65 years of age or older.

The most frequent death cause among man is bronchus and lung cancer, in 2009 there were 840 of them accounting for 32,8% of all cancer deaths among men. Other leading sites are digestive organs 28,4%, male genital organs 8,9%, urinary tract 7,6%, lymphoid, hematopoietic and related tissues 6,7%.

In the structure of female deaths digestive organ cancer predominates, 521 deaths in 2009 accounting for 28,8% of all cancer deaths. Subsequently there are female genital organs 16,5%, breast 12,9%, breathing organs and ribcage 10,6%, lymphoid, hematopoietic and related tissues 8,8%, ill-defined, secondary and unspecified sites 8,2%, eye, brain and other parts of the central nervous system 4,9%.

2. Introduction

This publication is the eleven study demonstrating in a detailed way cancer incidence and mortality in Podkarpackie voivodship. The study presents the situation in 2009, additionally less detailed data on the years 2000-2008 are included.

Descriptive part of this edition points out the registry location along with description of the beginnings of its functioning in the Podkarpackie Centre of Public Health. The legal basis, data sources and methodology of data presentation were provided. Moreover, the study includes voivodship tables with incidence and death cases by age groups and three digit cancer site codes, as well as the tables showing the 'crude' cancer incidence rate per 100 000 men/ women.

The study incorporates the list of publications in which data from cancer registry were used. The edition is presented in a bilingual Polish-English version.

3. Material and method

3.1. Registry location

The information about cancer risk was based on the data gathered in the Podkarpackie Cancer Registry, that has operated at the Podkarpackie Centre of Public Health in Rzeszów since 1999. In the first year of its activity and in the first part of 2000 registry work was related to taking over the electronic data and registration records from prior voivodship registries that were incorporated into Podkarpackie voivodship. Our incidence database was established on the basis of combination of the former registries – Rzeszowskie, Krośnieńskie, Przemyskie and partly Tarnobrzeskie and Tarnowskie voivodships (only the powiat of Dębica). An electronic base was completed by filling in unregistered cases, moreover it was verified in order to eliminate so-called double entries.

Simultaneously classification codes based on the 9th Revision were recoded to the codes of the 10th Revision of the International Classification of Diseases, whereas territorial codes were updated to the codes binding from 1st January 1999.

Since 2010 Podkarpackie Cancer Registry has been located at the Podkarpackie Voivodship Office in Rzeszow, but now it is maintained by Podkarpackie Oncology Center in Regional Specialist Hospital to them. Frederic Chopin in Rzeszow.

3.2. Legal basis

The legal basis for gathering data on cancer incidence is specified by the Law on the Public Statistics – Journal of Laws no.88 pos.439 from the 1995 and the annual regulation of the Council of Ministers on statistical research of public statistics (for the year 2011 the regulation of the Council of Ministers from 9.11.2010 on the research statistics programme of public statistics appeared in Journal of Laws no 221, pos.1436. All health centres, individual medical practices, individual specialist medical practices and group medical practices are obliged under this regulation to hand over all the proved or suspected cases of cancers to the voivodship Cancer Registry on a monthly basis. Every year, as the research statistics programme requires, the Podkarpackie Cancer Registry, as one of the voivodship registries, sends its datasets the National Cancer Registry (NCR).

3.3. Notification form and the rules of its verification

Cancer registration form (MZ/N-1a) is the document that serves notification to the Cancer Registry. Any Health Centre unit in which cancer is diagnosed is obliged to report the first contact with the patient, as well as the further ones. Further Cancer Registration Forms MZ/N-1a for the same person are crucial since they carry additional information, for example the account of histopathological examination description, cancer staging TNM code, stage of cancer or treatment method as well as in case of death. Histopathological data is useful in verification of cancer topographic code. The basic rule of the registry is obtaining the underlying information about the diagnosed case based on its state at the moment of the diagnosis. Therefore it is of utmost importance to report the aforementioned information which is the base for cancer incidence and survivals in analytic studies.

The database coding system base for cancer sites and histopathological code is based on the 10th Revision of the International Classification of Diseases.

Every year, before the registry database is finalized, it is subjected to broad verification by means of the control in respect of person duplication, formal errors and errors in the medical part. All formal errors, inconsistency of the personal number identification (PESEL) with the date of birth, as well as sex with the name and the lack of PESEL shall be corrected and completed by means of the Local Data Bank in Rzeszów. Errors in the scope of medical data, e.g. formal correctness of morphological code its conformity to topographic code, relation between TNM code and the scope of changes, treatment method in comparison with the type of treatment are explained and corrected in the base.

3.4. Data sources

The registry database forms the basis for the presentation of cancer incidence. Registering nearly complete number of cancer cases shall enable obtaining the pattern risk that is close to the real situation. With the aim of obtaining the best base completion the Podkarpackie Cancer Registry conducts active data gathering. This is done in a threefold way.

Every year each health care unit required to gather data, is provided with the information reminding about the duty of transferring incidence case data along with signaling significant problems arising from filling in cancer registration form.

Death pronouncement cards are used to filling in registry information about cancer deaths. The information concerning people who did not appear in the registry is entered as incidence with diagnosis basis 'only death certificate', whereas in case of the people who entered the base previously, date, place and cause of death are recorded.

The comparison of the hospital registry in general hospitals of the voivodship with the registry base, enables generating the list that includes information about the people treated stationary due to cancer, the people who did not enter the registry and the people who appear in the registry under 'only death certificate' (comparison of the correspondence of dwelling place with the accuracy to powiat and date of birth). In this case we are able to point out the hospital and the number in the registry book of the hospital which fail to report incidence case. On the basis of those lists hospitals fill in cancer registration forms which are then added to the registry.

Furthermore, the study demonstrates death cancer information. Data for the voivodship altogether in accordance with the causes are provided by the Statistical Office in Rzeszów, whereas data concerning the number of cancer incidence by powiat system and age groups were provided by the National Cancer Registry in Warsaw. Population data, according to permanent dwelling place and the situation on the 30th June, were used to calculate mortality indicators and incidence. The data were provided by the Statistical Office in Rzeszów. Standard world population was taken from the bulletin issued by the National Cancer Registry.

3.5. Material

The most crucial parameters of the registry data quality assessment are the following: completeness of the registration indicator, percentage of histological confirmation, 'in situ' diagnosis, low percentage of unspecified sites and low percentage of notifications under 'only death certificate' – DCO (database lacking in diagnosis basis DCO is incorrect).

As a result of active incidence data gathering (incidence data obtained in the years in which they were transferred to the National Cancer Registry, are registered as well), the Registry Base underwent significant changes. The number of notifications and the number of histological confirmations increased, the number of DCO confirmations, unknown sites and diagnosis in situ decreased.

Health Care Institutions and doctor's offices carrying out Preventive Programs under the terms of the contract with The National Health Fund are obliged to register diagnosed cancers as part of screening examinations and enter these data to the national registry SIMP (Computer System for Monitoring Prevention). Access to this registry by the Podkarpacki Cancer Registry shall increase the quality of the Cancer Registry as it shall be an additional source of data. Programs on breast and cervix uteri cancer are coordinated by the voivodship Centres of Coordination. Currently there are a few preventive programs financed by the National Health Fund, such as the National Breast Cancer Early Detection Program, the National Cervical Cancer Prevention and Early Detection Program, the Tobacco Induced Diseases Prevention Program, the Cardiovascular Diseases Prevention Program, the Prenatal Examination Program, the Early Diagnosis and Treatment of Glaucoma Program, Prevention Program of Tuberculosis.

Table 1 *Cancer Databases transferred to the National Cancer Registry for 1999-2008, as of the 03.10.2011*

Years of diagnosis	Total	from total number				
		with diagnosis basis DCO	histologically confirmed	unspecified sites (C76 i C80)	diagnosis in situ	diagnosis based on screening
Number of registered cases						
1999	5 473	1 435	2 012	186	7	1
2000	6 600	176	3 698	208	24	-
2001	6 391	177	4 545	170	40	1
2002	6 676	229	4 861	146	46	1
2003	6 966	349	5 160	152	56	1
2004	6 526	373	5 212	127	65	1
2005	7 075	396	5 484	177	51	1
2006	7 106	322	5 498	164	68	24
2007	7 121	351	5 595	184	73	65
2008	7 293	354	6 040	156	80	155
2009	7 326	351	6 222	176	64	95
Percentage						
1999	100,0	26,2	36,8	3,4	0,1	0,0
2000	100,0	2,7	56,0	3,2	0,4	-
2001	100,0	2,8	71,1	2,7	0,6	0,0
2002	100,0	3,4	72,8	2,2	0,7	0,0
2003	100,0	5,0	74,1	2,2	0,8	0,0
2004	100,0	5,7	79,9	1,9	1,0	0,0
2005	100,0	5,6	77,5	2,5	0,7	0,0
2006	100,0	4,5	77,4	2,3	1,0	0,3
2007	100,0	4,9	78,6	2,6	1,0	0,9
2008	100,0	4,9	82,8	2,1	1,1	2,1
2009	100,0	4,8	84,9	2,4	0,9	1,3

According to the criteria defined by the National Cancer Registry it was accepted that if the value of I/D was bigger than 1,5 completeness amounted to 100%. Currently the value determining the whole completeness

was increased to 1,67. In Podkarpackie voivodship in the years 2007-2009 I/D was at the level of respectively 1,68; 1,72; 1,68.

3.6. Method of data compilation and presentation

Data are presented in a tabular way, as in previous years, according to cancer sites as specified in II chapter of International Classification of Diseases (10th Revision ICD from 1989). Data are more detailed in several subchapters, including cancers in situ (D00-D09).

The tables present the absolute number of deaths and registered cases which allows to indicate morbidity and incidence rates and show their structure, proportional share in a given age group or site as compared to the total number. Additionally, data on incidence and deaths in 2007-2009 by age and leading sites were provided. In order to describe incidence and mortality 'crude' cancer incidence (mortality) rates altogether, age adjusted incidence (mortality) rates by age and standardized incidence (mortality) rates per 100 000 of studied population were applied. The 'crude' incidence rate gives the number of cases (deaths) per 100 000 of studied population, whilst the standardized incidence (mortality) rate tells how many cases (deaths) would occur in the studied population, if the age structure in this population was the same as the one in the standard population. In the presented publication direct standardization, used by the National Cancer Registry bulletin, was used when standardizing the rates. As a standard population the 'standard world population' was applied. The incidence tables contain data for all diagnosed, unrelated primary sites (also for a few sites in one person), regardless of the incidence of other unrelated primary site in previous years.

4. Population in Podkarpackie voivodship

Population of Podkarpackie voivodship makes up 5,5% of the population of Poland. That places the voivodship in the middle of the population tally together with Kujawsko-Pomorskie (5,4%), Lubelskie (5,7%) and Pomorskie (5,7%). Regular population of the voivodship as of 30th June 2008 is 2 109 028. Women are predominating in the sex structure (51,1%) with 105 women per 100 men. Most of the population lives in rural areas (59,2%). Population aged 0-39 accounts for 55,7%, aged 40-64 accounts for 31,4% and 65 years of age or older accounts for 13,0% of the whole population. The voivodship consists of four urban poviats and twenty one land poviats with the population from 22,000 (Bieszczadzki powiat) to almost 165,000 (Rzeszowski powiat).

5. Cancer incidence

In 2009 the Podkarpackie Cancer Registry registered more than, unrelated, primary cancer sites than in 2008. In 2009 – 7 326 cases, in 2008 – 7 293 cases. Also in 2009 cancer incidence ratio was upper than in previous year, 2009 – 347,4 cases and in 2008 – 346,2 cases. The prevailing trend is that most notification concern males (53,6%) as well as country dwellers (54,6%) the standardized incidence rate per 100 000 of studied population was distinctly higher in males (males – 271,0; females – 187,1) as well as in urban areas (urban areas – 239,5; rural areas – 205,9).

In 2009 5,0% of notifications concerned the age group 0-39 and, 39,6% the age group 40-64, 55,4% related to the age 65 years of age or older. There are more cancer notifications in urban areas in the age group 0-39 (urban areas – 4,9%, rural areas – 5,1%) and in the age group 40-64 (urban areas – 43,1%; rural areas – 36,7%).

5.1. Cancer incidence among males

In 2009 cancer incidence ratio in males was upper than in previous year, 2009 – 380,9 cases and in 2008 – 370,9 cases. The most frequently reported cancers were respiratory and intrathoracic organs (24,1%), digestive organs (23,6%), male genital organs (14,6%) and urinary tract (12,7%). Taking into account the place of living for respiratory and intrathoracic organs site, there are far more incidence cases in rural areas than in rural ones (urban areas – 21,2%, rural areas – 26,4%).

Standardized rates per 100 000 of studied population by site were as follows: respiratory and – 64,5(urban areas – 59,7; rural areas – 68,0); digestive organs – 62,0 (urban areas – 67,6; rural areas – 58,4); male genital organs – 39,6 (urban areas – 43,2; rural areas – 36,9); urinary tract – 34,3 (urban areas – 40,0; rural areas – 30,0).

In the structure of cancer incidence in males by age, the age group of 0-39 accounts for 4,6%, 40-64 accounts for 38,1% and 65 years of age or older accounts for 57,3%. As far as cancer site is concerned, the age group 0-39 – eye, brain and other parts of the central nervous system – 26,8%; lymphoid, hematopoietic and related tissues – 14,2%; male genital organs – 6,8%; melanoma and other malignant neoplasms of skin – 4,8% in the age group 40-64, oral cavity and pharynx – 65,4%; respiratory and intrathoracic organs – 43,2%; urinary tract – 41,9% and eye, brain and other parts of central nervous system – 41,2%, digestive organs – 37,8%; in the age 65 years of age or older ill-defined, secondary and unspecified sites – 68,9%; male genital organs – 68,2%; digestive organs – 60,8% and melanoma and other malignant neoplasms of skin – 60,2%.

5.2. Cancer incidence among females

In 2009 cancer incidence ratio in females is lower than in previous year, 2009 – 315,3 cases and in 2008 – 322,6 cases. In 2009 the most frequently registered cases among females were: digestive organs – 21,4%; breast – 18,4%; female genital organs – 18,1%. Standardized rates per 100 000 of studied population by site were as follows: breast – 39,3 (urban areas – 47,4; rural areas – 33,0), female genital organs – 36,1 (urban areas – 38,7; rural areas – 33,9), digestive organs – 33,6 (urban areas – 37,7; rural areas – 30,5).

In the structure of cancer incidence in females by age, the age group of 0-39 accounts for 5,4%, the age group of 40-64 accounts for 41,3% and 65 years of age or older accounts for 53,2%. As far as cancer site is concerned, the age group 0-39 – eye, brain and other parts of the central nervous system – 17,3% and adenoid tissue, hematopoietic tissue and related tissues – 12,8%; in the age group 40-64, breast – 58,9% and female genital organs – 51,4%, in the age 65 years of age or older ill-defined, secondary and unspecified sites – 72,7%; digestive organs – 69,9%, respiratory and intrathoracic organs – 59,9%; lymphoid, hematopoietic and related tissues – 56,0% and urinary tract – 54,4%.

5.3. Cancer incidence by poviats

Standardized cancer incidence rates per 100 000 of studied population in poviats varied from 182,0 to 269,6. The highest rates were in the city poviat of Rzeszów – 269,6; Leski poviat – 251,0; the city poviat of Przemyśl – 245,9; łańcucki poviat – 245,3; Bieszczadzki poviat – 244,8 whereas the lowest incidence was in Strzyżowski poviat – 182,0; Tarnobrzeczki poviat – 187,3; Krośnieński poviat – 189,6; in Niżański poviat – 191,1 and Kolbuszowski poviat – 192,2.

The highest incidence ratio in males is in the Leski poviat – 364,3; in Ropczycko-sędziszowski poviat – 312,8; in łańcucki poviat – 311,6; in the city poviat of Rzeszów – 305,9; Rzeszowski poviat – 303,6 the lowest incidence ratio is in Tarnobrzeczki poviat – 201,7; whereas the highest incidence ratio in females occurs in the city poviat of Rzeszów – 250,9 and Bieszczadzki poviat – 247,3 and the lowest incidence ratio in females is in Kolbuszowski poviat – 133,9 and Strzyżowski poviat – 148,3.

The highest values of the standardized incidence rate by site in males were for: digestive organs, in Leski poviat – 106,5; respiratory and intrathoracic organs in Lubaczowski poviat – 99,2; genital organs in Leski poviat – 63,1; urinary tract in Jarosławski poviat – 56,7, whereas in females: genital organs, in Bieszczadzki poviat – 66,4; breast in the city poviat of Krosno – 59,8; digestive organs in the city poviat of Przemyśl – 53,6; respiratory and intrathoracic organs in Bieszczadzki poviat – 27,3.

6. Cancer mortality

Total mortality in Poland is higher than in Podkarpackie voivodship. In the years 2007-2009 rose from 989,7 in 2007 to 994,9 in 2008 and 1008,9 in 2009 (per 100 000 of studied population). In the same period total mortality in the voivodship was: 850,3; 865,2; 885,5.

Cancer mortality in the voivodship is lower than cancer mortality in Poland by approximately 18% (Podkarpackie voivodship – 207,2; Poland – 244,5). In 2009 mortality ratios were higher than in 2008 and 2007 (cancers in Poland 2009 – 244,5; 2008 – 244,0; 2007 – 243,8; whereas in the voivodship 2009 – 201,6; 2008 – 201,6; 2007 – 200,8). In 2009 in Poland the proportion of cancer deaths in the total number of deaths was slightly smaller than in 2007-2008 (2007 – 24,6%; 2008 – 24,5%; 2009 – 24,2%). In the voivodship and in Poland cancer

deaths were the second cause of all deaths accounting for 23,6% in 2007; 23,3% in 2008 and 23,4% in 2009 of all deaths.

Mortality due to the following causes was lower in the voivodship than corresponding mortality in Poland: cardiovascular disease 459,5 (Poland – 466,4), cancer 207,2 (Poland – 244,5), external causes of disease and death 48,7 (Poland – 63,4), respiratory disease 34,2 (Poland – 54,1), digestive tract diseases 28,5 (Poland – 44,0). The proportion of the most common causes in the total number of deaths was as follows: cardiovascular disease 51,9% (Poland – 46,2%), cancer 23,4% (Poland – 24,2%), external causes of disease and death 5,5% (Poland – 6,3%), respiratory disease 3,9% (Poland – 5,4%), digestive tract disease 3,2% (Poland – 4,4%).

Voivodship mortality structure by cause of death and sex indicates that there are more cancer deaths in males than in females (males: 2009 – 26,0%; 2008 – 25,6%; 2007 – 26,4% females: 2009 – 20,5%; 2008 – 20,6%; 2007 – 20,5%). In 2009 in Podkarpackie voivodship there were 4 370 deaths caused by cancer, 58,6% of them males (in absolute numbers: males – 2 563; females – 1 807). The standardized mortality rate was higher for males (males – 169,3; females – 84,9). The standardized mortality rates for urban and rural dwellers were different (urban – 124,3; rural – 117,0), the standardized mortality rate and for males living in urban areas was lower than for males living in rural areas (male, urban areas – 169,2; male, rural areas – 170,0). The situation was similar for females (female, urban areas – 94,1; female, rural areas – 77,9). Cancer deaths in 2009 by age structure: in the age group 0-39 2,1%, in the age group 40-64 33,6%, whereas in the age 65 years of age or older 64,3%. Deaths in the age group 40-64 in males account for 35,5%, in females 30,8%, in dwellers of urban areas 36,1% and in dwellers of rural areas 31,7%.

6.1. Cancer mortality among males

The largest proportion of cancer deaths in males is due to cancers of: respiratory and intrathoracic organs (32,8%), digestive organ (28,1%), male genital organs (8,9%), urinary tract (7,6%), lymphoid, hematopoietic and related tissues (6,7%), ill-defined, secondary and unspecified sites (5,5%).

The standardized mortality rate per 100 000 of studied population by size of site: respiratory and intrathoracic organs 55,9 (urban areas – 48,7; rural areas – 61,0), digestive organs 47,3 (urban areas – 51,7; rural areas – 44,4), urinary tract 12,7 (urban areas – 11,6; rural areas – 13,6), male genital organs 13,6 (urban areas – 14,2; rural areas – 13,2), lymphoid, hematopoietic and related tissues 11,5 (urban areas – 12,7; rural areas – 10,8) ill-defined, secondary and unspecified sites – 9,4 (urban areas – 9,5; rural areas – 9,6).

In the total death structure among male by age the following age groups account for: 0-39 (1,8%), 40-64 (35,5%), 65 years of age or older (62,7%). As far as cancer site is concerned, greater proportion than in the total death structure by age: in the age group 0-39 bone and articular cartilage (38,5%), mesothelial and soft tissue (13,3%), eye, brain and other parts of the central nervous system (12,8%), in the age group 40-64 oral cavity and pharynx (62,9%), mesothelial and soft tissue (46,7%), respiratory and intrathoracic organs (40,1%), in the age 65 years of age or older male genital organs (83,3%), ill-defined, secondary and unspecified sites (70,2%), urinary tract (66,7%), melanoma and other malignant neoplasms of skin (66,0%).

It should be noticed that in the death cancer structure among males there were more cancer deaths in the age group 40-64 among males living in urban areas than males living in rural areas (urban areas 36,8% – rural areas – 34,6%), whilst in the age 65 years of age or older cancer deaths in rural areas accounted for 63,7% and in urban areas 61,1%.

6.2. Cancer mortality among females

The most frequent causes of cancer deaths among females were cancers of: digestive organs (28,8%), female genital organs (16,5%), breast (12,9%) and respiratory and intrathoracic organs (10,6%). There is a distinct diversification in death structure among females by place of dwelling in the following sites: digestive organs (urban areas – 27,0%; rural areas – 30,4%), female genital organs (urban areas – 17,5%; rural areas – 15,6%), respiratory and intrathoracic organs (urban areas – 12,7%; rural areas – 8,7%).

The standardized mortality rate amounted to respectively: digestive organs 22,1 (urban areas – 24,1; rural areas – 20,7), female genital organs 15,6 (urban areas – 17,7; rural areas – 14,0), breast 12,3 (urban areas – 14,6; rural areas – 10,5), respiratory and intrathoracic organs 9,0 (urban areas – 11,9; rural areas – 6,8), ill-defined, secondary and unspecified sites 5,5 (urban areas – 6,4; rural areas – 4,9).

In the total deaths among females by age the following age groups account for respectively: in the age group 0-39 (2,4%), in the age group 40-64 (30,8%), in the age 65 years of age or older (66,7%). As far as cancer site is concerned, greater proportion than in the total death structure by age: in the age group 0-39 bone and articular cartilage (25,0%), thyrui and other endocrine glands (11,1%), eye, brain and other parts of the central nervous system (9,1%), in the age group 40-64 breast (43,8%), female genital organs (39,9%), respiratory and intrathoracic organs (38,2%) and in the age 65 years of age or older oral cavity and pharynx (86,7%), ill-defined, secondary and unspecified sites (77,7%), digestive organs (74,7%), lymphoid, haematopoietic and related tissue (73,6%).

There are more cancer deaths among females in the age group 40-64 living in urban areas than of those living in rural areas (urban areas – 35,2%; rural areas – 27,1%).

6.3. Cancer mortality by poviats

The standardized mortality rates per 100 000 of studied population in individual poviats fluctuate between 97,4 to 134,8. The highest ones are in Sanocki powiat – 134,8; the city powiat of Przemyśl and Przemyski powiat – 130,8; and Przeworski powiat – 129,8.

The highest mortality among males is in Rzeszowski powiat – 205,2; Sanocki powiat – 193,9 and Jasielski powiat – 187,8; the lowest mortality is in Łańcucki powiat – 131,2; Bieszczadzki powiat – 142,9 and Tarnobrzski powiat – 143,1. As far as female mortality is concerned, the highest is in Bieszczadzki powiat – 117,1; the city powiat of Rzeszów – 107,5 and Przeworski powiat – 102,9; the lowest mortality is in Nizanski powiat – 59,5 and Strzyżowski powiat – 60,6.

The highest values of the standardized rate among males by site were: digestive organs in the Przemyski powiat – 71,4; respiratory and intrathoracic organs in Lubaczowski powiat – 74,0; genital organs in Rzeszowski powiat – 20,0; urinary tract in the city powiat Krosno – 23,2. Among females: digestive organs in Leżajski powiat – 31,7; respiratory and intrathoracic organs in Bieszczadzki powiat – 25,8; genital organs in the city powiat tarnobrzeg – 23,6; breast in Bieszczadzki powiat – 30,2.

7. LUDNOŚĆ W WOJ. PODKARPACKIM

(TABELA, MAPY)

7. PODKARPACKIE VOIVODSHIP POPULATION

(TABLES, MAPS)

Tabela 2 Struktura ludności województwa podkarpackiego wg płci i 5 letnich grup wieku (stałe miejsce zamieszkania, stan w dniu 30 czerwca 2009 r.) oraz standardowa populacja świata

Table 2 Podkarpackie voivodship population structure by sex and five year age groups (as of 30th June 2009) compared with standard world population

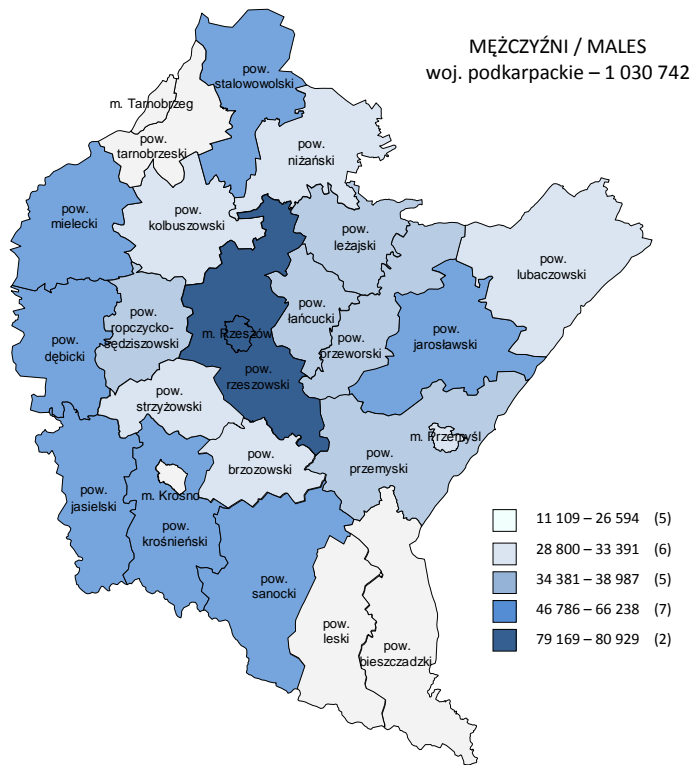
Grupy wieku Age groups	województwo podkarpackie Podkarpackie voivodship				Standardowa populacja świata World standard population % ^{*)}
	mężczyźni males		kobiety females		
	liczba osób no	%	liczba osób no	%	
Ogółem Total	1 030 742	100,0	1 078 286	100,0	100,0
0 – 4	54 275	5,3	51 310	4,8	12,0
5 – 9	55 426	5,4	52 439	4,9	10,0
10 – 14	66 381	6,4	63 016	5,8	9,0
15 – 19	82 807	8,0	79 848	7,4	9,0
20 – 24	93 651	9,1	90 330	8,4	8,0
25 – 29	92 553	9,0	88 465	8,2	8,0
30 – 34	82 244	8,0	78 565	7,3	6,0
35 – 39	72 719	7,1	70 028	6,5	6,0
40 – 44	67 378	6,5	65 861	6,1	6,0
45 – 49	72 564	7,0	70 860	6,6	6,0
50 – 54	74 408	7,2	75 869	7,0	5,0
55 – 59	65 234	6,3	69 752	6,5	4,0
60 – 64	45 941	4,5	53 710	5,0	4,0
65 – 69	31 412	3,0	40 565	3,8	3,0
70 – 74	30 308	2,9	43 897	4,1	2,0
75 – 79	23 483	2,3	38 773	3,6	1,0
80 – 84	13 467	1,3	27 347	2,5	0,5
85 lat i więcej	6 491	0,6	17 651	1,6	0,5

* Cancer Incidence In Five Continents. Vol. VI. IARC. 1992

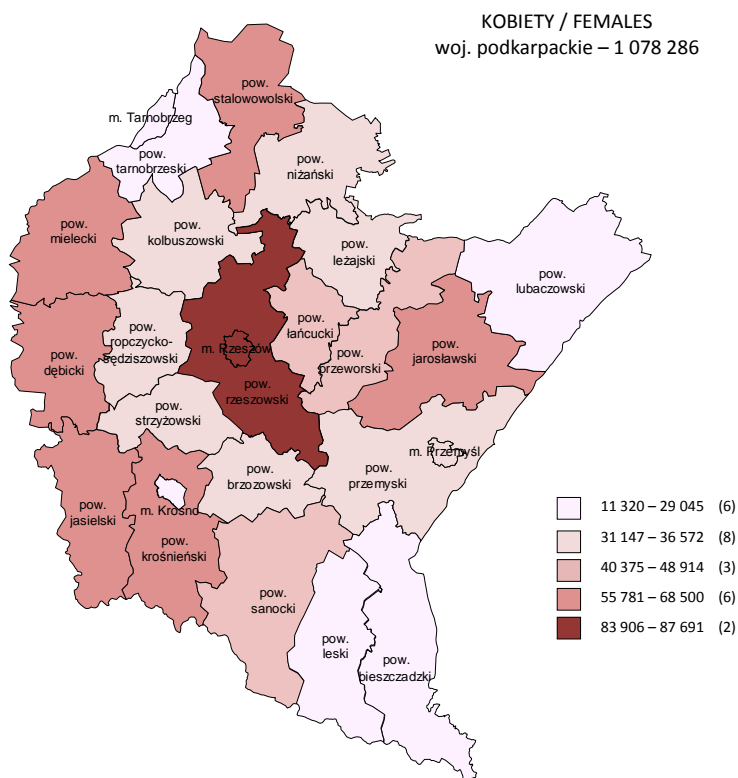
Mapa 1 Struktura ludności województwa podkarpackiego wg płci i powiatów (stałe miejsce zamieszkania, stan na 30 czerwca 2009 r.)

Map 1 Podkarpackie voivodship population structure by sex and poviats (as of 30th June 2009)

MĘŻCZYŹNI / MALES		
1	m. Krosno	22 583
2	m. Przemyśl	30 817
3	m. Rzeszów	79 169
4	m. Tarnobrzeg	23 976
5	powiat bieszczadzki	11 109
6	powiat brzozowski	32 564
7	powiat dębicki	66 155
8	powiat jarosławski	59 303
9	powiat jasielski	56 621
10	powiat kolbuszowski	30 842
11	powiat krośnieński	54 475
12	powiat leski	13 292
13	powiat leżajski	34 381
14	powiat lubaczowski	28 800
15	powiat łańcucki	38 132
16	powiat mielecki	66 238
17	powiat niżański	33 391
18	powiat przemyski	36 230
19	powiat przeworski	38 987
20	powiat ropczycko-sędziszowski	35 498
21	powiat rzeszowski	80 929
22	powiat sanocki	46 786
23	powiat stalowowolski	53 124
24	powiat strzyżowski	30 746
25	powiat tarnobrzeski	26 594



KOBIECY / FEMALES		
1	m. Krosno	25 170
2	m. Przemyśl	35 189
3	m. Rzeszów	87 691
4	m. Tarnobrzeg	25 894
5	powiat bieszczadzki	11 320
6	powiat brzozowski	33 402
7	powiat dębicki	68 017
8	powiat jarosławski	62 807
9	powiat jasielski	59 109
10	powiat kolbuszowski	31 147
11	powiat krośnieński	56 729
12	powiat leski	13 469
13	powiat leżajski	35 332
14	powiat lubaczowski	29 045
15	powiat łańcucki	40 375
16	powiat mielecki	68 500
17	powiat niżański	34 071
18	powiat przemyski	36 306
19	powiat przeworski	40 540
20	powiat ropczycko-sędziszowski	36 572
21	powiat rzeszowski	83 906
22	powiat sanocki	48 914
23	powiat stalowowolski	55 781
24	powiat strzyżowski	31 574
25	powiat tarnobrzeski	27 426



**8. ZACHOROWANIA I ZACHOROWALNOŚĆ
NA NOWOTWORY ZŁOŚLIWE
W WOJEWÓDZTWIE**

(TABELE, WYKRESY, MAPY)

***8. NUMBER OF INCIDENCES OF CANCER
AND INCIDENCE RATE IN THE VOIVODSHIP***

(TABLES, GRAPHS, MAPS)

Tabela 3 Zarejestrowane zachorowania na nowotwory złośliwe w latach 2007-2009 wg płci i miejsca zamieszkania

Table 3 Registered new incidences of cancer by sex and place of residence in 2007-2009

Wyszczególnienie Specification		Zarejestrowane zachorowania Registered new cases			Współczynniki surowe Crude rates			Współczynniki standaryzowane Standardized rates			Wskaźniki Z/Z* Rates cancer incidence per mortality		
					Per 100000								
				2007	2008	2009	2007	2008	2009	2007	2008	2009	2007
Ogółem Total	Razem Total	7 121	7 293	7 326	338,1	346,2	347,4	220,0	221,7	220,0	1,68	1,72	1,68
	Miasta City	3 123	3 252	3 327	367,6	379,2	386,6	238,9	239,5	239,5	1,88	1,81	1,77
	Wieś Country	3 998	4 041	3 999	318,1	323,6	320,3	206,7	209,6	205,9	1,56	1,65	1,60
Mężczyźni Males	Razem Total	3 754	3 818	3 926	364,6	370,9	380,9	267,2	267,0	271,0	1,50	1,52	1,53
	Miasta City	1 533	1 591	1 695	376,9	387,9	411,9	277,1	276,0	285,2	1,61	1,59	1,62
	Wieś Country	2 221	2 227	2 231	356,5	359,7	360,3	260,8	262,4	261,5	1,44	1,48	1,47
Kobiety Females	Razem Total	3 367	3 475	3 400	312,8	322,6	315,3	189,8	194,3	187,1	1,95	1,99	1,88
	Miasta City	1 590	1 661	1 632	359,0	371,4	363,5	216,3	220,2	212,0	2,24	2,09	1,96
	Wieś Country	1 777	1 814	1 768	280,4	288,1	280,9	169,4	174,8	168,2	1,75	1,91	1,82

*) zachorowania/zgony (cancer incidence/mortality)

Wykres 1 Zachorowalność na nowotwory złośliwe wg płci i miejsca zamieszkania w latach 2007-2009 – współczynniki standaryzowane na 100 000

Graph 1 Cancer incidence by sex and place of residence in 2007-2009 – standardized rates per 100 000

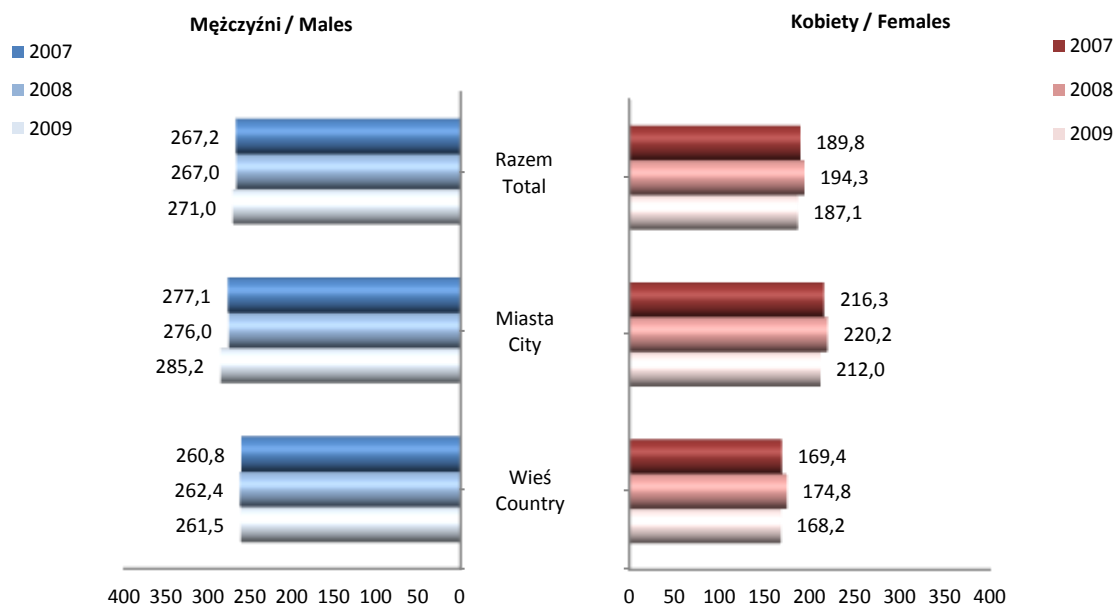


Tabela 4 Zarejestrowane zachorowania na nowotwory złośliwe w 2009
wg płci i wieku

Table 4 Registered new incidences of cancer by sex and age in 2009

Wiek Age	Zarejestrowane zachorowania Registered new cases			Wskaźniki Z/Z (zachorowania/zgony) Cancer incidence/mortality		
	Ogółem Total	Mężczyźni Males	Kobiety Females	Ogółem Total	Mężczyźni Males	Kobiety Females
Razem	7 326	3 926	3 400	1,68	1,53	1,88
0 – 4	24	13	11	4,80	6,50	3,67
5 – 9	15	7	8	15,00	-	8,00
10 – 14	20	12	8	4,00	3,00	8,00
15 – 19	31	22	9	3,88	3,14	9,00
20 – 24	36	22	14	5,14	5,50	4,67
25 – 29	53	23	30	6,63	5,75	7,50
30 – 34	71	38	33	3,09	3,17	3,00
35 – 39	117	45	72	3,44	3,21	3,60
40 – 44	173	59	114	3,04	2,36	3,56
45 – 49	351	137	214	3,11	2,32	3,96
50 – 54	592	282	310	2,29	1,83	2,95
55 – 59	851	464	387	1,67	1,49	1,96
60 – 64	934	554	380	1,77	1,54	2,25
65 – 69	801	484	317	1,82	1,72	2,01
70 – 74	1 050	599	451	1,56	1,45	1,71
75 – 79	1 044	593	451	1,39	1,37	1,40
80 – 84	728	370	358	1,22	1,17	1,27
85 lat i więcej	435	202	233	1,26	1,22	1,29

Wykres 2 Wskaźnik zachorowania/zgony w 2009 roku wg płci i wieku

Graph 2 Rate cancer incidence per mortality by sex and age group in 2009

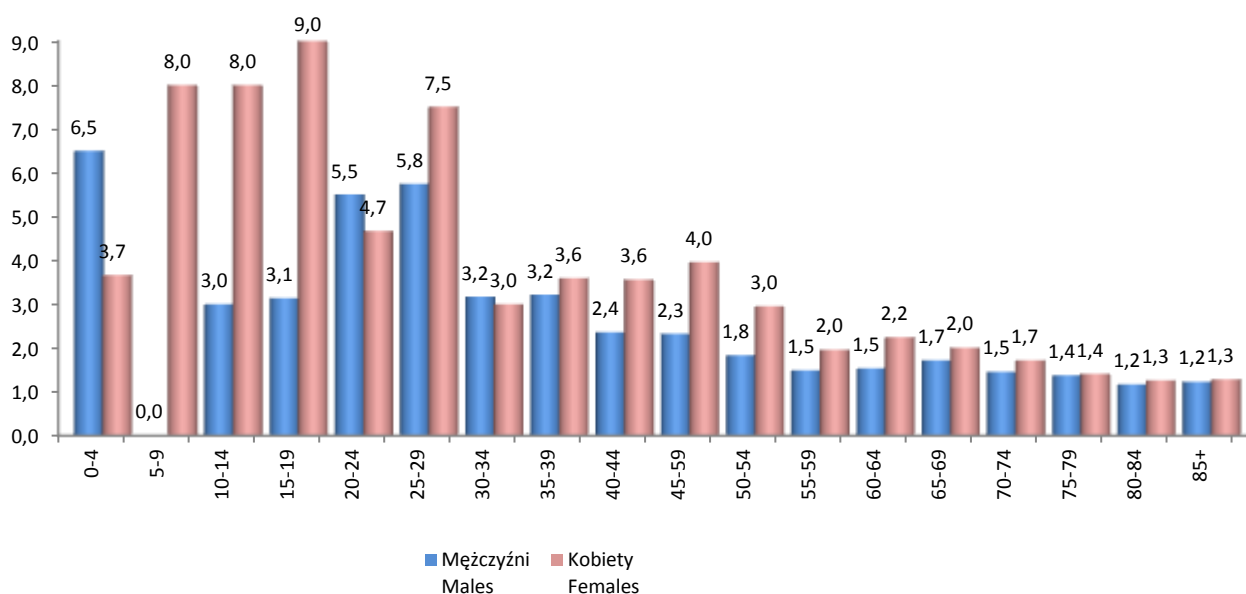


Tabela 5 Zarejestrowane zachorowania na nowotwory złośliwe w latach 2007-2009 wg wieku, płci i miejsca zamieszkania

Table 5 Registered new incidences of cancer by age, sex and place of residence in 2007-2009

Wiek Age	Lata Years	Ogółem Total			Mężczyźni Males			Kobiety Females		
		razem total	miasto city	wieś country	razem total	miasto city	wieś country	razem total	miasto city	wieś country
Ogółem Total	2007	7 121	3 123	3 998	3 754	1 533	2 221	3 367	1 590	1 777
	2008	7 293	3 252	4 041	3 818	1 591	2 227	3 475	1 661	1 814
	2009	7 326	3 327	3 999	3 926	1 695	2 231	3 400	1 632	1 768
0 – 4	2007	23	8	15	12	2	10	11	6	5
	2008	23	11	12	11	6	5	12	5	7
	2009	24	9	15	13	3	10	11	6	5
5 – 9	2007	17	6	11	11	6	5	6		6
	2008	9	3	6	4	2	2	5	1	4
	2009	15	7	8	7	4	3	8	3	5
10 – 14	2007	14	8	6	12	6	6	2	2	
	2008	6	3	3	-	-	-	6	3	3
	2009	20	5	15	12	2	10	8	3	5
15 – 19	2007	19	7	12	10	4	6	9	3	6
	2008	22	13	9	12	7	5	10	6	4
	2009	31	14	17	22	10	12	9	4	5
20 – 24	2007	49	27	22	23	13	10	26	14	12
	2008	52	25	27	28	15	13	24	10	14
	2009	36	9	27	22	6	16	14	3	11
25 – 29	2007	38	15	23	21	10	11	17	5	12
	2008	43	19	24	17	9	8	26	10	16
	2009	53	28	25	23	11	12	30	17	13
30 – 34	2007	75	38	37	29	17	12	46	21	25
	2008	74	32	42	30	10	20	44	22	22
	2009	71	35	36	38	20	18	33	15	18
35 – 39	2007	92	33	59	40	12	28	52	21	31
	2008	106	59	47	35	16	19	71	43	28
	2009	117	55	62	45	22	23	72	33	39
40 – 44	2007	188	84	104	64	18	46	124	66	58
	2008	172	79	93	60	24	36	112	55	57
	2009	173	76	97	59	22	37	114	54	60
45 – 49	2007	335	165	170	154	62	92	181	103	78
	2008	329	158	171	123	55	68	206	103	103
	2009	351	147	204	137	51	86	214	96	118
50 – 54	2007	623	326	297	294	135	159	329	191	138
	2008	628	326	302	280	130	150	348	196	152
	2009	592	303	289	282	134	148	310	169	141
55 – 59	2007	814	395	419	420	179	241	394	216	178
	2008	886	426	460	468	197	271	418	229	189
	2009	851	421	430	464	210	254	387	211	176
60 – 64	2007	752	364	388	403	194	209	349	170	179
	2008	866	411	455	508	229	279	358	182	176
	2009	934	488	446	554	277	277	380	211	169
65 – 69	2007	890	383	507	535	218	317	355	165	190
	2008	855	356	499	512	196	316	343	160	183
	2009	801	345	456	484	188	296	317	157	160
70 – 74	2007	1 083	460	623	648	264	384	435	196	239
	2008	1 061	449	612	603	240	363	458	209	249
	2009	1 050	491	559	599	267	332	451	224	227
75 – 79	2007	1 054	416	638	602	225	377	452	191	261
	2008	1 051	451	600	602	242	360	449	209	240
	2009	1 044	421	623	593	239	354	451	182	269
80 – 84	2007	673	252	421	327	118	209	346	134	212
	2008	700	269	431	345	139	206	355	130	225
	2009	728	296	432	370	150	220	358	146	212
85 i więcej	2007	382	136	246	149	50	99	233	86	147
	2008	410	162	248	180	74	106	230	88	142
	2009	435	177	258	202	79	123	233	98	135

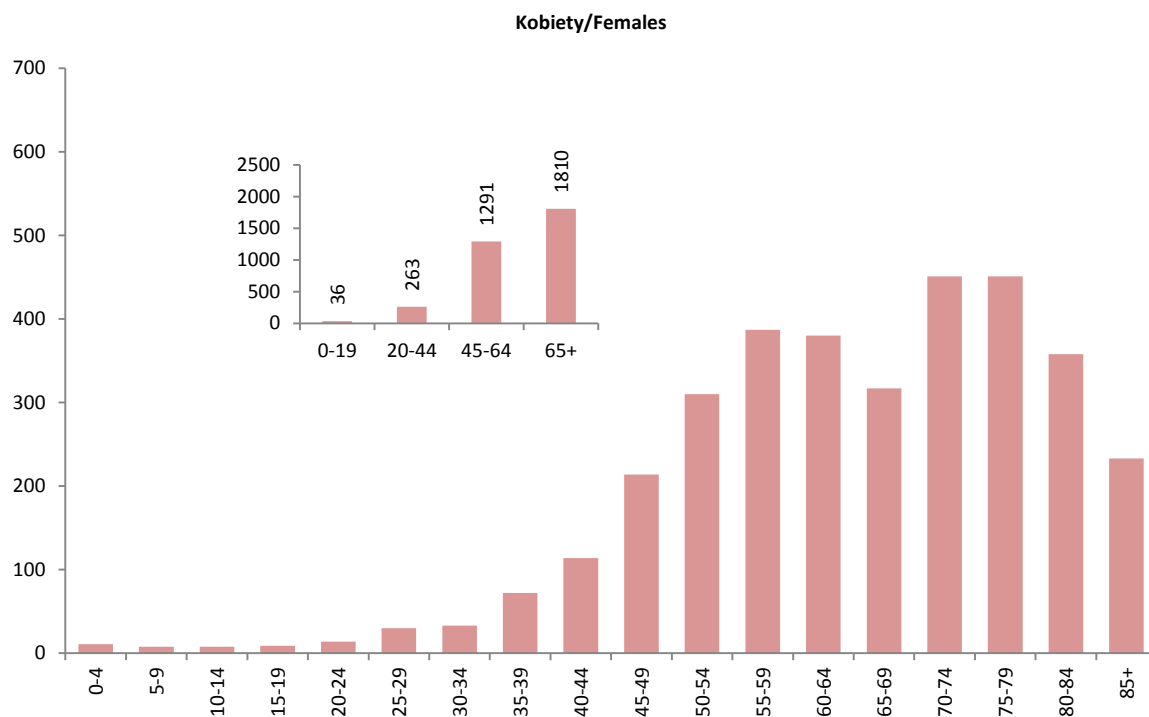
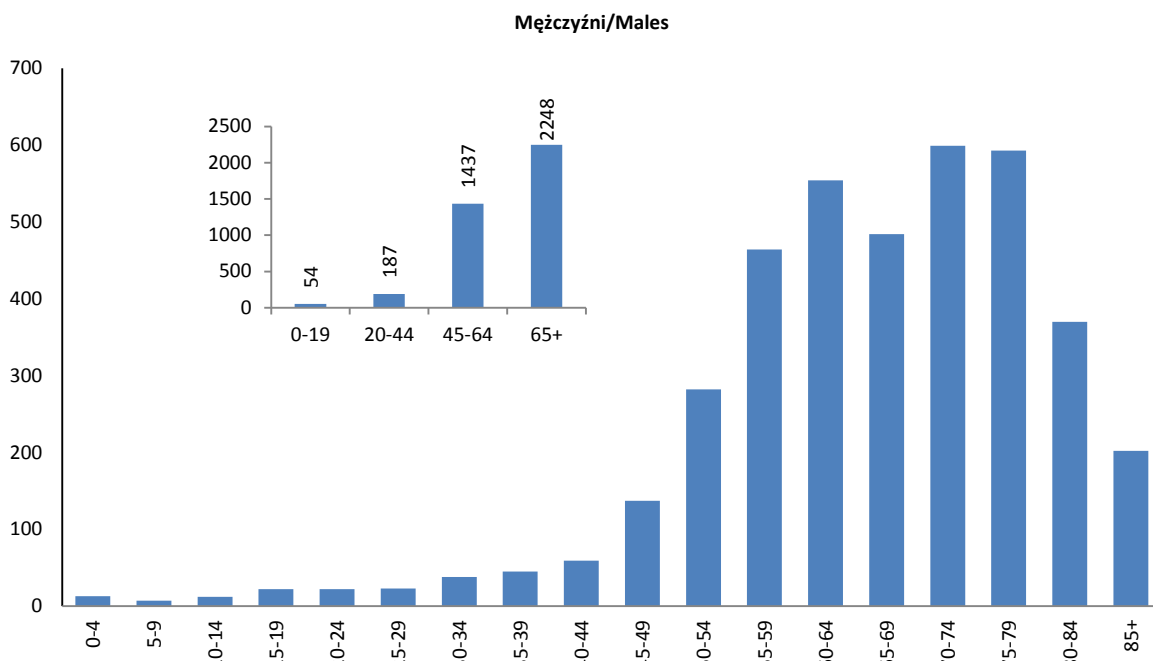
Tabela 6 Zachorowalność na nowotwory złośliwe w latach 2007-2009 wg wieku, płci i miejsca zamieszkania – współczynniki surowe na 100 000

Table 6 Cancer incidence by age, sex and place of residence in 2007-2009 – crude rates per 100 000

Wiek Age	Lata Years	Ogółem Total			Mężczyźni Males			Kobiety Females		
		razem total	miasto city	wieś country	razem total	miasto city	wieś country	razem total	miasto city	wieś country
Ogółem Total	2007	338,1	367,6	318,1	364,6	376,9	356,5	312,8	359,0	280,4
	2008	346,2	379,2	323,6	370,9	387,9	359,7	322,6	371,4	288,1
	2009	347,4	386,6	320,3	380,9	411,9	360,3	315,3	363,5	280,9
0 – 4	2007	22,5	21,2	23,2	22,8	10,3	30,0	22,1	32,9	15,9
	2008	22,4	28,3	18,7	20,8	30,1	15,2	24,0	26,5	22,5
	2009	22,7	22,2	23,1	24,0	14,4	29,9	21,4	30,5	15,8
5 – 9	2007	14,6	15,0	14,5	18,5	29,2	12,8	10,6	0,0	16,2
	2008	8,1	7,6	8,3	7,0	9,9	5,4	9,2	5,2	11,4
	2009	13,9	18,1	11,6	12,6	20,2	8,4	15,3	15,9	14,9
10 – 14	2007	9,9	16,6	6,5	16,7	24,4	12,7	2,9	8,5	0,0
	2008	4,5	6,5	3,4	-	-	-	9,1	13,3	6,9
	2009	15,5	11,3	17,7	18,1	8,8	22,9	12,7	13,8	12,1
15 – 19	2007	10,9	10,7	11,1	11,3	12,0	10,8	10,6	9,3	11,3
	2008	13,0	20,8	8,5	13,9	22,1	9,2	12,1	19,5	7,7
	2009	19,1	23,7	16,4	26,6	33,4	22,7	11,3	13,8	9,8
20 – 24	2007	25,6	33,5	19,8	23,6	31,8	17,6	27,6	35,2	22,0
	2008	27,6	31,7	24,6	29,2	37,5	23,3	25,9	25,8	25,9
	2009	19,6	11,9	24,9	23,5	15,6	29,0	15,5	8,1	20,7
25 – 29	2007	22,1	20,5	23,4	23,9	26,8	21,7	20,3	13,9	25,2
	2008	24,4	25,1	23,9	18,9	23,5	15,5	30,3	26,7	33,0
	2009	29,3	35,9	24,3	24,9	28,0	22,5	33,9	44,0	26,1
30 – 34	2007	48,3	60,4	40,1	36,7	53,6	25,4	60,3	67,2	55,5
	2008	46,8	48,8	45,4	37,2	30,2	42,2	56,8	67,7	48,8
	2009	44,2	51,6	38,7	46,2	58,0	37,7	42,0	44,9	39,9
35 – 39	2007	67,1	63,3	69,5	57,4	46,4	64,0	77,2	79,9	75,4
	2008	76,0	108,9	55,1	49,3	59,1	43,2	103,6	158,8	67,6
	2009	82,0	98,0	71,6	61,9	78,0	51,7	102,8	118,3	92,6
40 – 44	2007	137,3	155,7	125,3	91,9	70,0	104,8	184,2	233,8	148,4
	2008	127,4	149,9	113,0	87,6	94,8	83,4	168,3	200,7	145,7
	2009	129,8	148,0	118,5	87,6	88,8	86,8	173,1	203,1	152,8
45 – 49	2007	223,6	250,4	202,6	203,7	201,2	205,5	243,9	293,6	199,3
	2008	224,1	248,7	205,4	165,8	184,8	153,0	283,8	304,9	265,4
	2009	244,7	241,8	246,9	188,8	178,7	195,3	302,0	297,6	305,7
50 – 54	2007	421,2	457,8	387,1	403,1	410,4	397,1	438,7	498,5	376,3
	2008	420,6	456,1	388,1	379,6	394,5	367,5	460,7	508,7	410,8
	2009	393,9	427,9	363,7	379,0	410,4	354,5	408,6	442,8	373,9
55 – 59	2007	642,1	662,5	624,0	689,2	644,3	726,9	598,5	678,5	523,6
	2008	675,1	677,5	672,9	740,0	674,6	796,1	614,7	680,0	550,7
	2009	630,4	644,1	617,6	711,3	695,3	725,1	554,8	600,0	508,9
60 – 64	2007	904,9	992,3	835,9	1 058,2	1 167,1	973,8	775,3	847,4	717,3
	2008	946,9	993,3	908,6	1 207,9	1 221,8	1 196,8	724,7	804,1	657,6
	2009	937,3	1 068,0	826,5	1 205,9	1 339,6	1 096,5	707,5	843,6	588,9
65 – 69	2007	1 143,3	1 225,2	1 088,4	1 573,8	1 640,6	1 531,0	809,6	918,0	734,2
	2008	1 154,1	1 167,0	1 145,0	1 584,6	1 504,6	1 638,7	821,0	915,4	753,2
	2009	1 112,9	1 140,9	1 092,5	1 540,8	1 446,0	1 607,7	781,5	910,8	685,9
70 – 74	2007	1 446,9	1 596,1	1 353,5	2 127,8	2 291,9	2 028,0	979,9	1 132,9	882,1
	2008	1 422,6	1 526,5	1 354,9	1 984,6	2 044,5	1 946,9	1 036,2	1 182,5	938,7
	2009	1 415,0	1 652,3	1 256,5	1 976,4	2 249,9	1 800,3	1 027,4	1 254,9	871,5
75 – 79	2007	1 722,8	1 879,8	1 633,8	2 618,8	2 634,0	2 609,7	1 183,5	1 405,7	1 060,8
	2008	1 697,6	1 939,5	1 552,1	2 580,3	2 714,2	2 497,4	1 163,8	1 457,7	990,0
	2009	1 676,9	1 769,2	1 619,9	2 525,2	2 638,6	2 454,1	1 163,2	1 234,9	1 119,2
80 – 84	2007	1 749,6	2 002,1	1 626,9	2 648,8	2 816,2	2 562,8	1 324,7	1 595,8	1 196,2
	2008	1 771,0	2 012,3	1 647,7	2 681,1	3 065,7	2 471,8	1 331,7	1 471,6	1 262,4
	2009	1 783,7	2 091,7	1 620,2	2 747,5	3 094,1	2 552,5	1 309,1	1 569,4	1 174,9
85 i więcej	2007	1 883,8	1 945,9	1 851,2	2 733,9	2 858,8	2 675,0	1 571,4	1 641,2	1 533,2
	2008	1 840,6	2 057,9	1 721,9	2 992,0	3 665,2	2 652,0	1 414,6	1 503,5	1 364,6
	2009	1 801,8	2 077,5	1 651,5	3 112,0	3 552,2	2 882,6	1 320,0	1 556,5	1 188,9

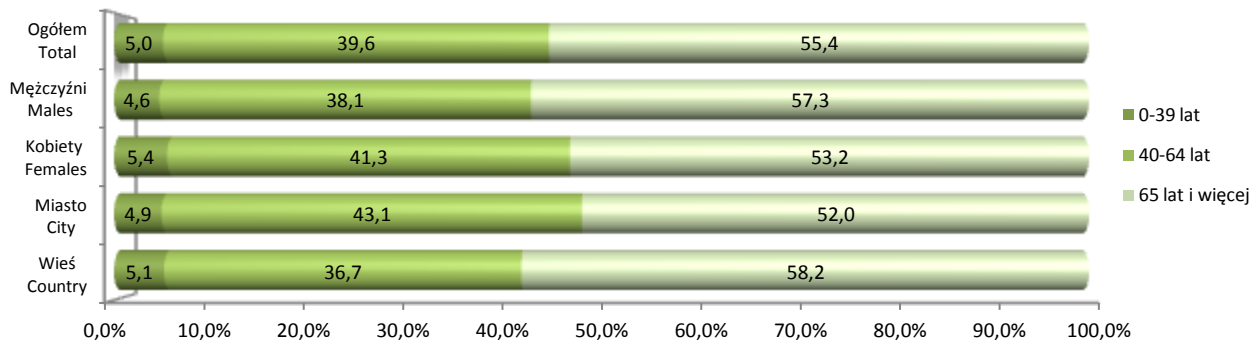
Wykres 3 Liczba zachorowań w 2009 roku wg płci i wieku

Graph 3 Number of new registered cases of cancer by sex and age in 2009



Wykres 4 Struktura zachorowań na nowotwory złośliwe wg grup wieku, płci i miejsca zamieszkania w 2009 r.

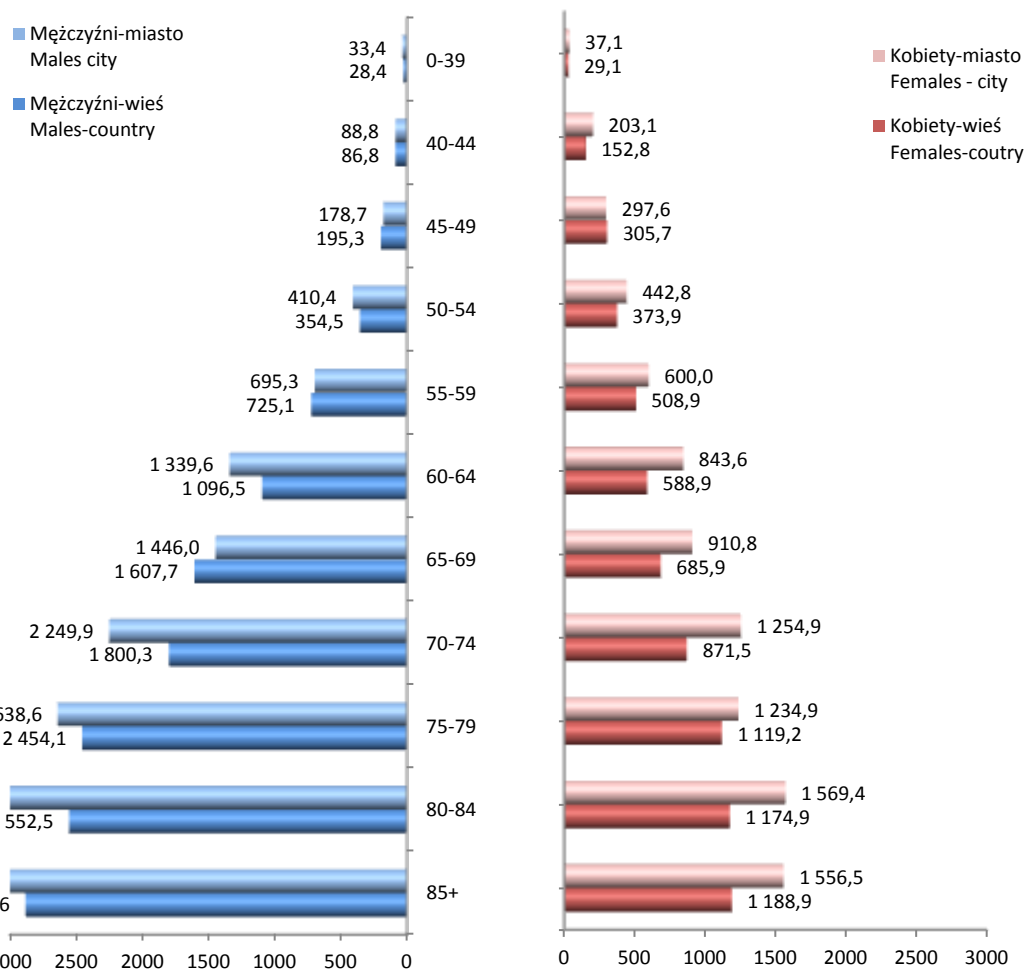
Graph 4 The structure of cancer incidence by age group, sex and place of residence in 2009



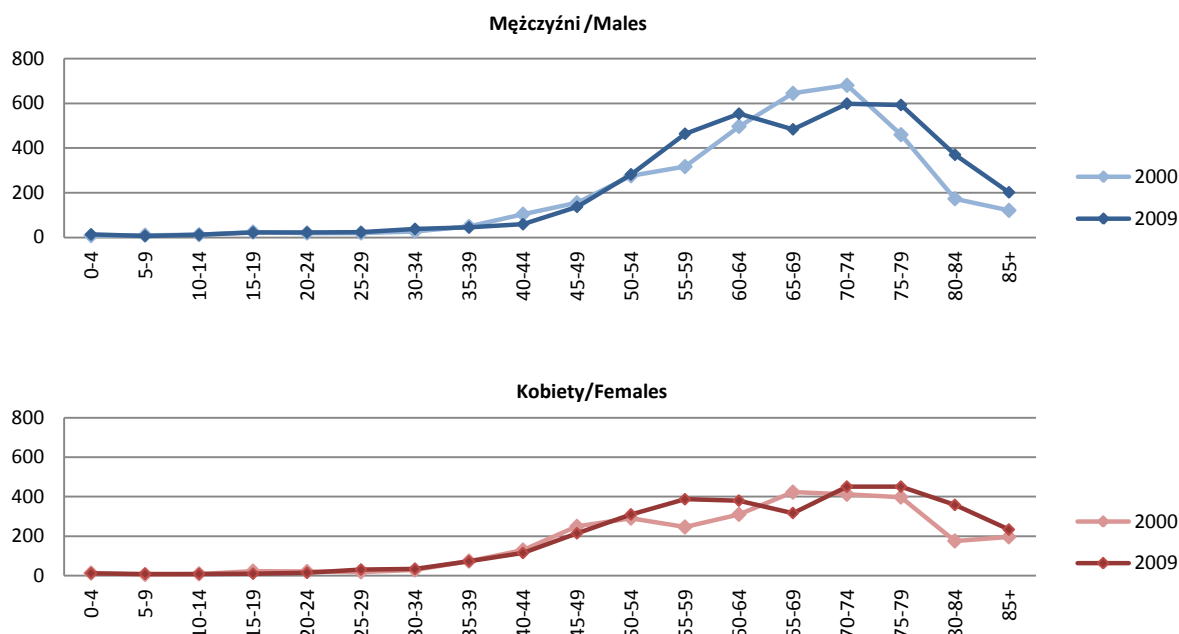
Wykres 5 Zachorowalność na nowotwory złośliwe wg wieku, płci i miejsca zamieszkania w 2009 r.

– współczynniki surowe na 100 000

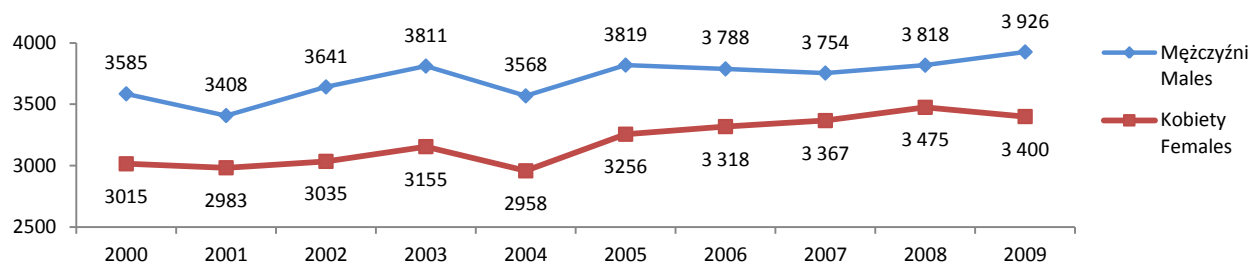
Graph 5 Cancer incidence by age, sex and place of residence in 2009 – crude rates per 100 000



Wykres 6 Zachorowania na nowotwory złośliwe w grupach wieku w latach 2000 i 2009
 Graph 6 Number of cancer incidences by age group 2000 and 2009

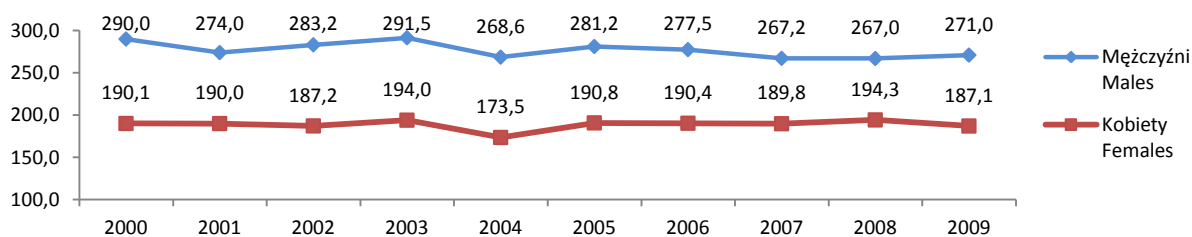


Wykres 7 Zachorowania na nowotwory złośliwe w latach 2000-2009
 Graph 7 Number of cancer incidences in 2000-2009



Wykres 8 Zachorowalność na nowotwory złośliwe w latach 2000-2009
 – współczynniki standaryzowane na 100 000

Graph 8 Cancer incidence in the 2000-2009 – standardized rates per 100 000



Wykres 9 Zachorowalność na nowotwory złośliwe wg wieku w latach 2000-2009 – współczynniki surowe na 100 tys.

Graph 9 Cancer incidence by age in 2000-2009 – crude rates per 100 000

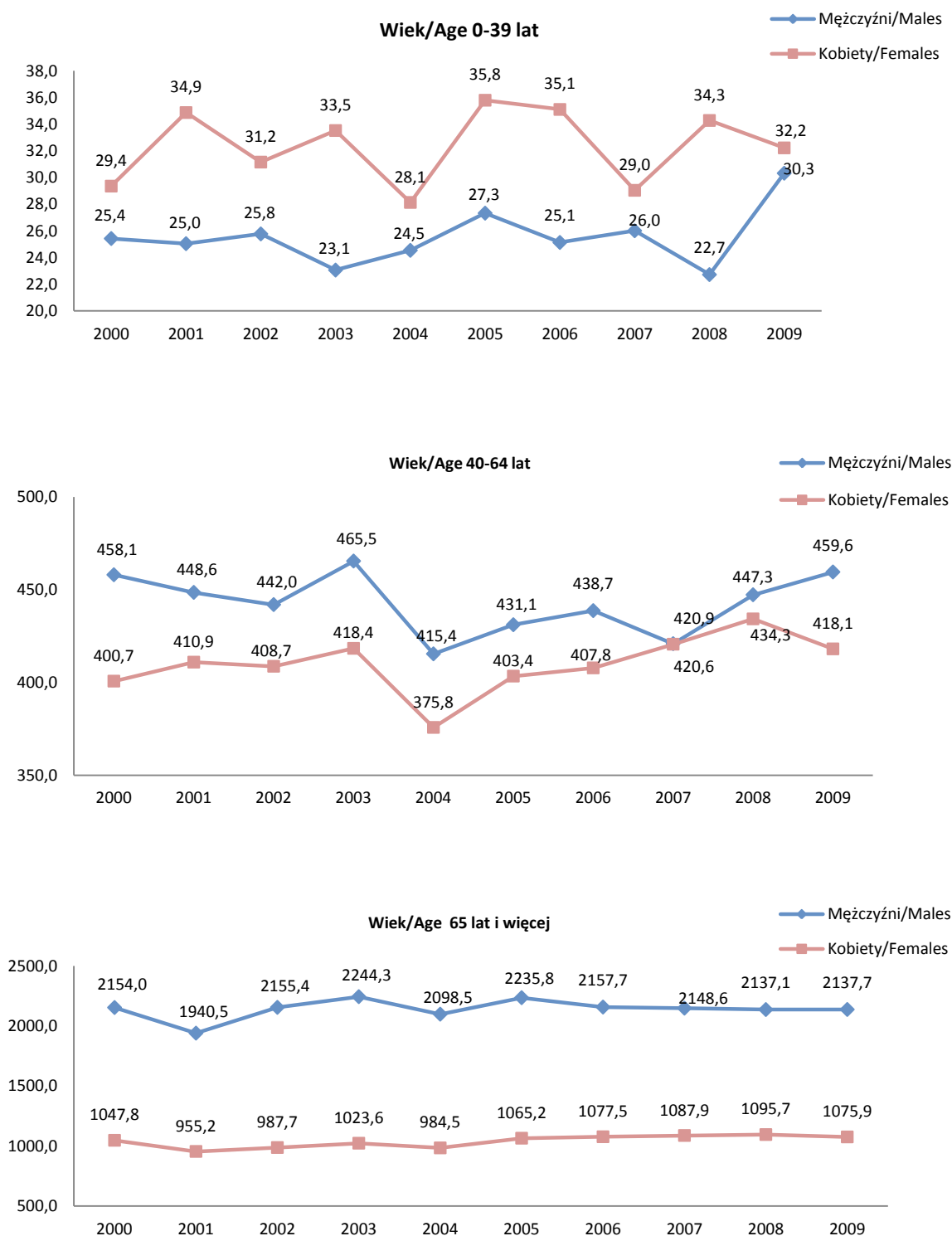


Tabela 7 Zarejestrowane zachorowania na najczęstsze nowotwory złośliwe w latach 2007-2009 – mężczyźni

Table 7 Registered new cancer cases, the most frequent in 2007-2009 – males

Umiejscowienie Site	Liczby bezwzględne Absolute numbers			Współczynniki surowe Crude rates per 100 000			Współczynniki standaryzowane Standardized rates per 100 000			Wskaźnik struktury Percentage %		
	2007	2008	2009	2007	2008	2009	2007	2008	2009	2007	2008	2009
Tchawica, oskrzela i płuco (C33-C34) Trachea, bronchus and lung	870	859	813	84,5	83,4	78,9	60,9	58,6	54,9	23,2	22,5	20,7
Gruzoł krokowy (C61) Prostate	421	464	521	40,9	45,1	50,5	28,5	30,8	35,3	11,2	12,2	13,3
Pęcherz moczowy (C67) Bladder	253	243	285	24,6	23,6	27,6	16,9	16,8	18,9	6,7	6,4	7,3
Okreźnica (C18) Colon	230	222	232	22,3	21,6	22,5	15,4	15,3	15,5	6,1	5,8	5,9
Nerka i miedniczka nerkowa (C64-C65) Kidney, renal pelvis	181	164	212	17,6	15,9	20,6	13,2	11,9	15,3	4,8	4,3	5,4
Żołądek (C16) Stomach	209	216	209	20,3	21,0	20,3	14,5	14,6	13,7	5,6	5,7	5,3
Zgięcie -odbytnicze, odbytnica, odbył i kanał odbytu (C19-C21) Rectosigmoid junction, of rectum, anus and anal canal	221	240	203	21,5	23,3	19,7	15,9	17,3	13,6	5,9	6,3	5,2
Trzuski (C25) Pancreas	122	127	142	11,8	12,3	13,8	8,7	8,8	9,6	3,2	3,3	3,6

Wykres 10 Zachorowalność na najczęstsze nowotwory złośliwe w latach 2007-2009 – współczynniki standaryzowane na 100 000 – mężczyźni

Graph 10 Cancer incidence, the most frequent in 2007-2009 – standardized rates per 100 000 – males

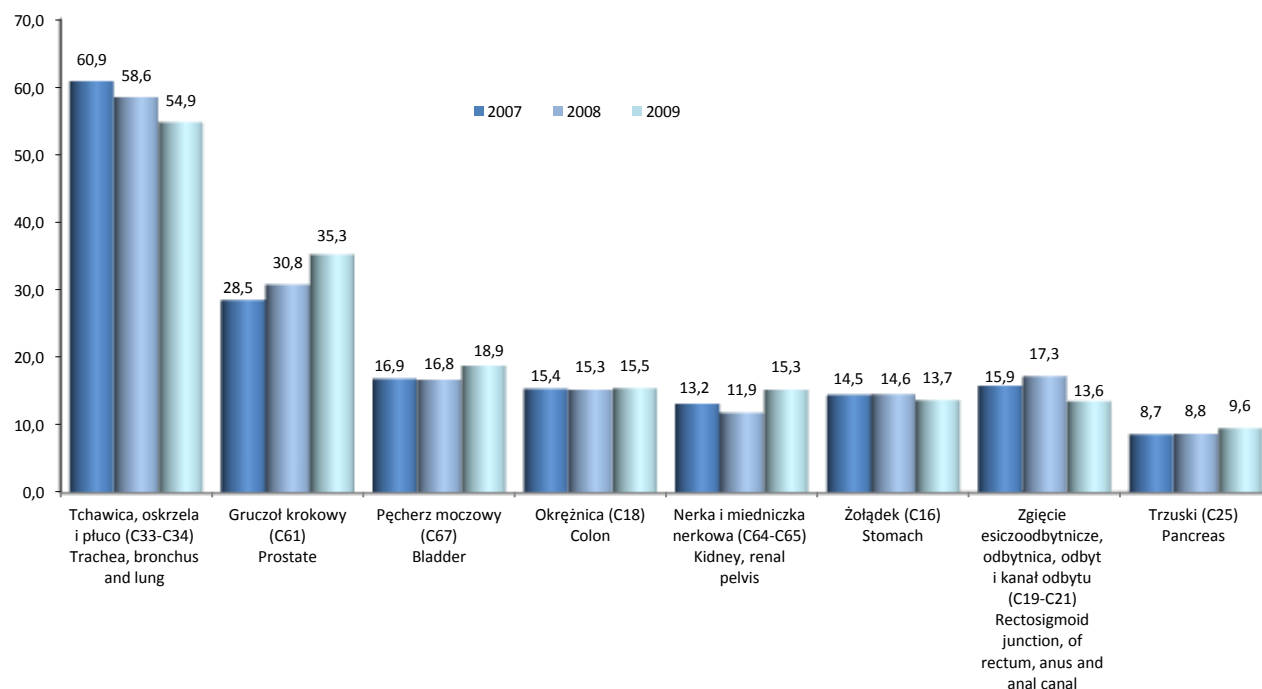


Tabela 8 Zarejestrowane zachorowania na najczęstsze nowotwory złośliwe w latach 2007-2009 – kobiety

Table 8 Registered new cancer cases, the most frequent in 2007-2009 – females

Umiejscowienie Site	Liczby bezwzględne Absolute numbers			Współczynniki surowe Crude rates per 100 000			Współczynniki standaryzowane Standardized rates per 100 000			Wskaźnik struktury Percentage %		
	2007	2008	2009	2007	2008	2009	2007	2008	2009	2007	2008	2009
Sutek (C50) Breast	585	688	627	54,3	63,9	58,1	36,7	42,2	39,3	17,4	19,8	18,4
Trzon macicy (C54) Corpus uteri	257	282	259	23,9	26,2	24,0	15,8	16,9	14,9	7,6	8,1	7,6
Tchawica, oskrzela i płuco (C33-C34) Trachea, bronchus and lung	232	217	232	21,6	20,1	21,5	12,4	11,3	11,0	6,9	6,2	6,8
Okrężnica (C18) Colon	188	211	224	17,5	19,6	20,8	9,3	9,8	10,5	5,6	6,1	6,6
Jajnik (C56) Ovary	184	174	181	17,1	16,2	16,8	11,3	10,8	10,8	5,5	5,0	5,3
Zgięcie esiczo-odbytnicze, odbytnica, odbył i kanał odbytu (C19-C21) Rectosigmoid junction, of rectum, anus and anal canal	141	158	144	13,1	14,7	13,4	7,0	8,1	7,3	4,2	4,5	4,2
Szyjka macicy (C53) Cervix uteri	158	129	133	14,7	12,0	12,3	10,4	8,4	8,2	4,7	3,7	3,9
Żołądek (C16) Stomach	98	131	101	9,1	12,2	9,4	4,7	5,5	4,3	2,9	3,8	3,0

Wykres 11 Zachorowalność na najczęstsze nowotwory złośliwe w latach 2007-2009 – współczynniki standaryzowane na 100 000 – kobiety

Graph 11 Cancer incidence, the most frequent in 2007-2009 – standardized rates per 100 000 – females

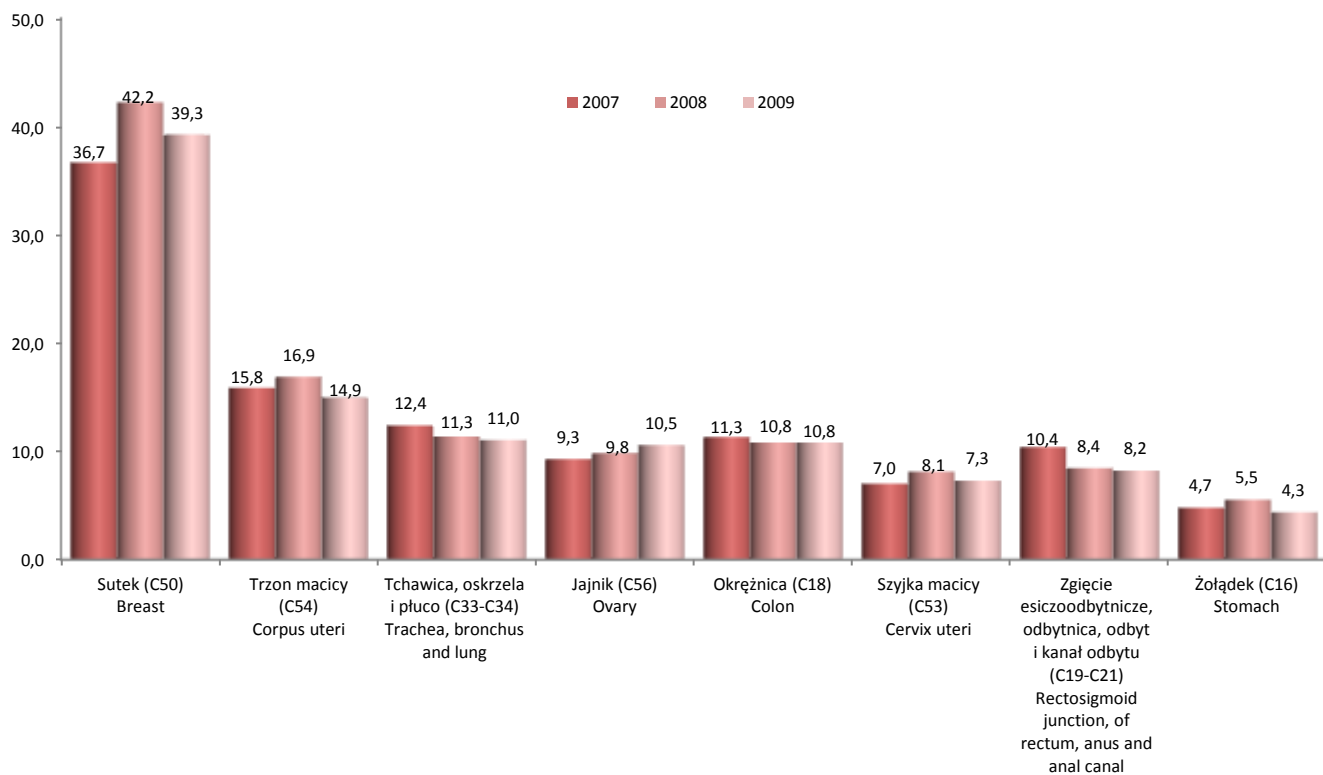


Tabela 9 Zarejestrowane zachorowania na nowotwory złośliwe wg umiejscowienia
– ogółem mężczyzn 2009r.

Table 9 Registered new cancer cases by site – total males in 2009

Umiejscowienie Site		Liczby bezwzględne Absolute numbers	Współczynniki surowe Crude rates per 100 000	Współczynniki standaryzowane Standardized rates per 100 000	Wskaźnik struktury percentage %	
Ogółem (C00-D09) / Total		3 926	380,9	271,0	100,0	
	warga, jama ustna i gardło (C00-C14) <i>oral cavity and pharynx</i>	153	14,8	10,9	3,9	
	narządy trawienne (C15-C26) <i>digestive organs</i>	928	90,0	62,0	23,6	
w tym: of which	przełyk (C15)/oesophagus	52	5,0	3,6	1,3	
	żołądek (C16)/stomach	209	20,3	13,7	5,3	
	okrężnica (C18)/colon	232	22,5	15,5	5,9	
	zgięcie esiczo-odbytnicze, odbytnica, odbył i kanał odbytu (C19-C21) <i>rectosigmoid junction, of rectum, anus and anal canal</i>	203	19,7	13,6	5,2	
	trzustka (C25)/pancreas	142	13,8	9,6	3,6	
narządy oddechowe i klatka piersiowa (C30-C39) <i>respiratory and intrathoracic organs</i>		948	92,0	64,5	24,1	
w tym: of which	krtań (C32)/larynx	110	10,7	8,0	2,8	
	tchawica, oskrzela i płuco (C33-C34) <i>trachea, bronchus and lung</i>	813	78,9	54,9	20,7	
kości i chrząstka stawowa (C40-C41) <i>bone and articular cartilage</i>		12	1,2	1,0	0,3	
czerniak i inne skóry (C43-C44) <i>melanoma and other malignant neoplasms of skin</i>		231	22,4	15,2	5,9	
w tym: of which	czerniak (C43)/melanoma	58	5,6	4,0	1,5	
międzybłonek i tkanka miękka (C45-C49) <i>mesothelial and soft tissue</i>		27	2,6	2,5	0,7	
sutek (C50)/breast		7	0,7	0,4	0,2	
z tego: specific	męskie narządy płciowe (C60-C63) <i>male genital organs</i>		573	55,6	39,6	14,6
	w tym: of which	gruczoł krokowy (C61)/prostate	521	50,5	35,3	13,3
	układ moczowy (C64-C68) <i>urinary tract</i>		499	48,4	34,3	12,7
	w tym: of which	nerki i miedniczki nerkowe (C64-C65) <i>kidney, renal pelvis</i>	212	20,6	15,3	5,4
		pęcherz moczowy (C67)/bladder	285	27,6	18,9	7,3
	oko, mózg i inne części centralnego systemu nerwowego (C69-C72) <i>eye, brain and other parts of central nervous system</i>		97	9,4	8,2	2,5
	w tym: of which	mózg (C71)/meninges	87	8,4	7,4	2,2
	tarczyca i inne gruczoły wydzielania wewnętrznego (C73-C75) <i>thyroid and other endocrine glands</i>		36	3,5	2,6	0,9
	nieokreślone, wtórne i o nieokreślonym umiejscowieniu (C76-C80) <i>ill-defined, secondary and unspecified sites</i>		122	11,8	8,2	3,1
	tkanka limfatyczna, krwiotwórcza i tkanki pokrewne (C81-C96) <i>lymphoid, haematopoietic and related tissue</i>		289	28,0	21,3	7,4
	w tym: of which	choroba Hodgkina (C81)/Hodgkin's disease	25	2,4	2,2	0,6
		chłoniaki (C82-C85)/lymphomas	82	8,0	5,9	2,1
		białaczka (C91-C95)/leukaemias	138	13,4	10,3	3,5
	niezależne (pierwotne) mnogie umiejscowienia (C97) <i>independent (primary) multiple sites</i>		-	-	-	-
	in situ (D00-D09)		4	0,4	0,4	0,1
	w tym: of which	sutka (D05)/ breast	-	-	-	-

Tabela 10 Zarejestrowane zachorowania na nowotwory złośliwe wg umiejscowienia
– miasto mężczyźni 2009r.

Table 10 Registered new cancer cases by site – city males in 2009

Umiejscowienie Site		Liczby bezwzględne Absolute numbers	Współczynniki surowe Crude rates per 100 000	Współczynniki standaryzowane Standardized rates per 100 000	Wskaźnik struktury percentage %
Ogółem (C00-D09) / Total		1 695	411,9	285,2	100,0
warga, jama ustna i gardło (C00-C14) oral cavity and pharynx		71	17,3	11,5	4,2
narządy trawienne (C15-C26) digestive organs		415	100,8	67,6	24,5
w tym: of which	przełyk (C15)/oesophagus	22	5,3	3,6	1,3
	żołądek (C16)/stomach	85	20,7	13,5	5,0
	określona (C18)/colon	110	26,7	18,2	6,5
	zgięcie esiczo-odbytnicze, odbytnica, odbytu i kanał odbytu (C19-C21) rectosigmoid junction, of rectum, anus and anal canal	82	19,9	13,3	4,8
	trzustka (C25)/pancreas	70	17,0	11,6	4,1
narządy oddechowe i klatka piersiowa (C30-C39) respiratory and intrathoracic organs		360	87,5	59,7	21,2
w tym: of which	krtań (C32)/larynx	45	10,9	7,5	2,7
	tchawica, oskrzela i płuco (C33-C34) trachea, bronchus and lung	309	75,1	51,2	18,2
kości i chrząstka stawowa (C40-C41) bone and articular cartilage		4	1,0	0,8	0,2
czerniak i inne skóry (C43-C44) melanoma and other malignant neoplasms of skin		103	25,0	16,5	6,1
w tym: of which	czerniak (C43)/melanoma	27	6,6	4,5	1,6
międzybłonek i tkanka miękka (C45-C49) mesothelial and soft tissue		15	3,6	3,6	0,9
sutek (C50)/breast		5	1,2	0,7	0,3
męskie narządy płciowe (C60-C63) male genital organs		252	61,2	43,2	14,9
w tym: of which	gruczoł krokowy (C61)/prostate	228	55,4	38,2	13,5
układ moczowy (C64-C68) urinary tract		243	59,0	40,0	14,3
w tym: of which	nerki i miedniczki nerkowe (C64-C65) kidney, renal pelvis	111	27,0	18,3	6,5
	pęcherz moczowy (C67)/bladder	131	31,8	21,5	7,7
oko, mózg i inne części centralnego systemu nerwowego (C69-C72) eye, brain and other parts of central nervous system		39	9,5	7,2	2,3
w tym: of which	mózg (C71)/meninges	36	8,7	6,6	2,1
tarczyca i inne gruczoły wydzielania wewnętrznego (C73-C75) thyroid and other endocrine glands		22	5,3	4,0	1,3
nieokreślone, wtórne i o nieokreślonym umiejscowieniu (C76-C80) ill-defined, secondary and unspecified sites		41	10,0	7,3	2,4
tkanka limfatyczna, krwiotwórcza i tkanki pokrewne (C81-C96) lymphoid, haematopoietic and related tissue		121	29,4	22,2	7,1
w tym: of which	choroba Hodgkina (C81)/Hodgkin's disease	9	2,2	2,2	0,5
	chłoniaki (C82-C85)/lymphomas	36	8,7	6,2	2,1
	białaczka (C91-C95)/leukaemias	59	14,3	11,5	3,5
niezależne (pierwotne) mnogie umiejscowienia (C97) independent (primary) multiple sites		-	-	-	-
in situ (D00-D09)		4	1,0	0,8	0,2
w tym: of which	sutka (D05)/ breast	-	-	-	-

Tabela 11 Zarejestrowane zachorowania na nowotwory złośliwe wg umiejscowienia
– wieś mężczyźni 2009 r.

Table 11 Registered new cancer cases by site – country males in 2009

Umiejscowienie Site		Liczby bezwzględne Absolute numbers	Współczynniki surowe Crude rates per 100 000	Współczynniki standaryzowane Standardized rates per 100 000	Wskaźnik struktury percentage %	
Ogółem (C00-D09) / Total		2 231	360,3	261,5	100,0	
z tego: specific	warga, jama ustna i gardło (C00-C14) <i>oral cavity and pharynx</i>	82	13,2	10,3	3,7	
	narządy trawienne (C15-C26) <i>digestive organs</i>	513	82,9	58,4	23,0	
	w tym: of which	przełyk (C15)/oesophagus	30	4,8	3,7	1,3
		żołądek (C16)/stomach	124	20,0	14,0	5,6
		okrężnica (C18)/colon	122	19,7	13,9	5,5
		zgięcie esiczo-odbytnicze, odbytnica, odbył i kanał odbytu (C19-C21) <i>rectosigmoid junction, of rectum, anus and anal canal</i>	121	19,5	13,8	5,4
		trzustka (C25)/pancreas	72	11,6	8,2	3,2
	narządy oddechowe i klatka piersiowa (C30-C39) <i>respiratory and intrathoracic organs</i>	588	95,0	68,0	26,4	
	w tym: of which	krtań (C32)/larynx	65	10,5	8,4	2,9
		tchawica, oskrzela i płuco (C33-C34) <i>trachea, bronchus and lung</i>	504	81,4	57,4	22,6
	kości i chrząstka stawowa (C40-C41) <i>bone and articular cartilage</i>	8	1,3	1,1	0,4	
	czerniak i inne skóry (C43-C44) <i>melanoma and other malignant neoplasms of skin</i>	128	20,7	14,6	5,7	
	w tym: of which	czerniak (C43)/melanoma	31	5,0	3,6	1,4
	międzybłonek i tkanka miękka (C45-C49) <i>mesothelial and soft tissue</i>	12	1,9	1,9	0,5	
	sutek (C50)/breast	2	0,3	0,2	0,1	
	męskie narządy płciowe (C60-C63) <i>male genital organs</i>	321	51,8	36,9	14,4	
	w tym: of which	gruczoł krokowy (C61)/prostate	293	47,3	33,0	13,1
	układ moczowy (C64-C68) <i>urinary tract</i>	256	41,3	30,0	11,5	
	w tym: of which	nerki i miedniczki nerkowe (C64-C65) <i>kidney, renal pelvis</i>	101	16,3	12,9	4,5
		pęcherz moczowy (C67)/bladder	154	24,9	17,1	6,9
	oko, mózg i inne części centralnego systemu nerwowego (C69-C72) <i>eye, brain and other parts of central nervous system</i>	58	9,4	8,7	2,6	
	w tym: of which	mózg (C71)/meninges	51	8,2	7,7	2,3
	tarczycy i inne gruczoły wydzielania wewnętrznego (C73-C75) <i>thyroid and other endocrine glands</i>	14	2,3	1,8	0,6	
	niedokładnie określone, wtórne i o nieokreślonym umiejscowieniu (C76-C80) <i>ill-defined, secondary and unspecified sites</i>	81	13,1	8,8	3,6	
	tkanka limfatyczna, krwiotwórcza i tkanki pokrewne (C81-C96) <i>lymphoid, haematopoietic and related tissue</i>	168	27,1	20,8	7,5	
	w tym: of which	choroba Hodgkina (C81)/Hodgkin's disease	16	2,6	2,2	0,7
		chłoniaki (C82-C85)/lymphomas	46	7,4	5,7	2,1
białaczka (C91-C95)/leukaemias		79	12,8	9,6	3,5	
niezależne (pierwotne) mnogie umiejscowienia (C97) <i>independent (primary) multiple sites</i>	-	-	-	-		
in situ (D00-D09)	-	-	-	-		
w tym: of which	sutka (D05)/ breast	-	-	-	-	

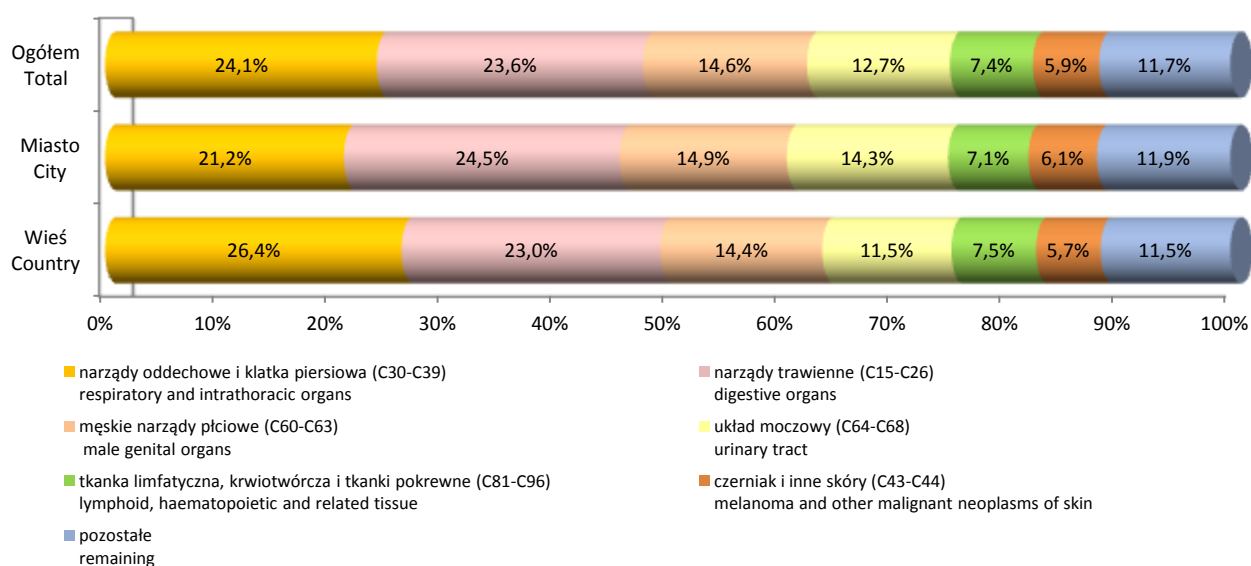
Tabela 12 Lista kolejności umiejscowienia nowotworów złośliwych wg wielkości standaryzowanych współczynników zachorowalności – **mężczyźni** – 2009 r.

Table 12 Rank-list of cancer sites by standardized rates of incidence – **males in 2009**

Umiejscowienie Site	Liczby bezwzględne Absolute numbers	Współczynniki surowe Crude rates per 100 000	Współczynniki standaryzowane Standardized rates per 100 000	Wskaźnik struktury Percentage %
narządy oddechowe i klatka piersiowa (C30-C39) respiratory and intrathoracic organs	948	92,0	64,5	24,1
narządy trawienne (C15-C26) digestive organs	928	90,0	62,0	23,6
męskie narządy płciowe (C60-C63) male genital organs	573	55,6	39,6	14,6
układ moczowy (C64-C68) urinary tract	499	48,4	34,3	12,7
czerniak i inne skóry (C43-C44) melanoma and other malignant neoplasms of skin	289	28,0	21,3	7,4
tkanka limfatyczna, krwiotwórcza i tkanki pokrewne (C81-C96) lymphoid, haematopoietic and related tissue	231	22,4	15,2	5,9
wargę, jamę ustną i gardło (C00-C14) oral cavity and pharynx	153	14,8	10,9	3,9
niedokładnie określone, wtórne i o nieokreślonym umiejscowieniu (C76-C80) ill-defined, secondary and unspecified sites	122	11,8	8,2	3,1
oko, mózg i inne części centralnego systemu nerwowego (C69-C72) eye, brain and other parts of central nervous system	97	9,4	8,2	2,5
tarczycę i inne gruczoły wydzielania wewnętrznego (C73-C75) thyroid and other endocrine glands	36	3,5	2,6	0,9
międzybłonek i tkanka miękka (C45-C49) mesothelial and soft tissue	27	2,6	2,5	0,7
kości i chrząstka stawowa (C40-C41) bone and articular cartilage	12	1,2	1,0	0,3
sutek (C50) breast	7	0,7	0,4	0,2
in situ (D00-D09)	4	0,4	0,4	0,1

Wykres 12 Struktura zachorowań na nowotwory złośliwe wg umiejscowienia i miejsca zamieszkania – **mężczyźni** 2009 r.

Graph 12 The structure of cancer incidence by site and place of residence – **males in 2009**



Wykres 13 Zachorowalność na wybrane nowotwory złośliwe wg umiejscowienia i miejsca zamieszkania – współczynniki standaryzowane na 100 000 – **mężczyźni** 2009 r.

Graph 13 Selected cancer incidence by site and place of residence – standardized rates per 100 000 – **males** in 2009

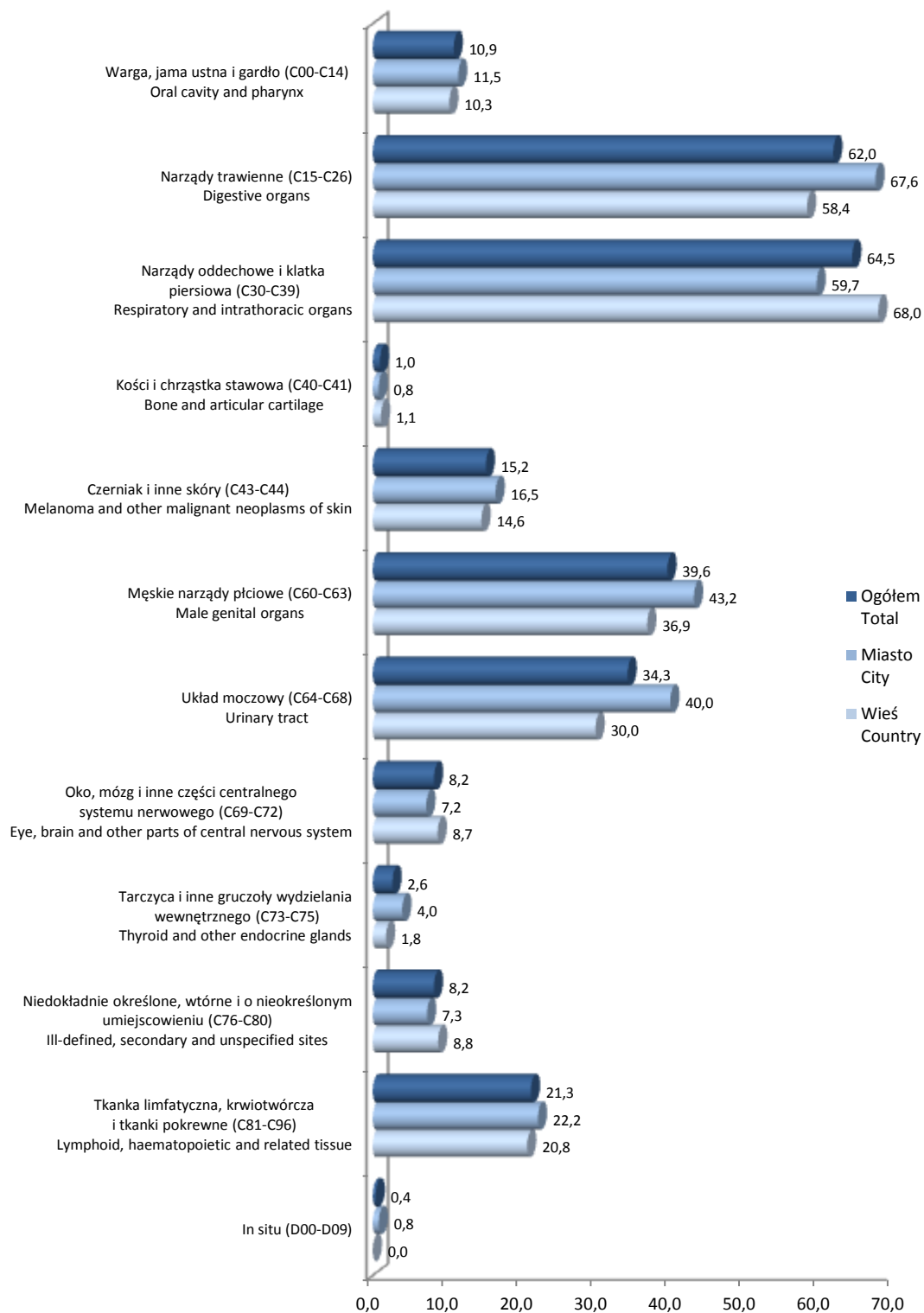


Tabela 13 Zarejestrowane zachorowania na nowotwory złośliwe wg umiejscowienia i grup wieku – ogółem mężczyźni 2009 r.

Table 13 Registered new cancer cases by site and age group – total males in 2009

Umiejscowienie Site	Ogółem Total	w tym w grupach wieku of which in age groups									
		40-44	45-49	50-54	55-59	60-64	65-69	70-74	75-79	80-84	85+
Ogółem (C00-D09) / Total	3 926	59	137	282	464	554	484	599	593	370	202
warga, jama ustna i gardło (C00-C14) oral cavity and pharynx	153	3	8	28	36	25	16	18	8	5	4
narządy trawienne (C15-C26) digestive organs	928	12	36	55	117	131	109	138	156	103	58
w tym: of which											
przełyk (C15)/oesophagus	52	1	4	6	9	8	8	3	8	4	1
żołądek (C16)/stomach	209	3	8	15	31	25	24	27	30	30	15
okrężnica (C18)/colon	232	6	8	11	20	27	35	40	47	23	14
zgięcie esiczo-odbytnicze, odbytnica, odbył i kanał odbytu (C19-C21) rectosigmoid junction, of rectum, anus and anal canal	203	-	6	8	26	32	22	39	33	19	14
trzustka (C25)/pancreas	142	1	10	10	18	27	10	16	21	16	9
narządy oddechowe i klatka piersiowa (C30-C39) respiratory and intrathoracic organs	948	7	28	83	139	153	127	155	149	71	27
w tym: of which											
krtań (C32)/larynx	110	2	5	17	21	27	12	16	5	5	-
tchawica, oskrzela i płuco (C33-C34) trachea, bronchus and lung	813	5	21	60	115	123	114	135	140	65	26
kości i chrząstka stawowa (C40-C41) bone and articular cartilage	12	1	-	-	2	-	-	2	-	-	-
czerniak i inne skóry (C43-C44) melanoma and other malignant neoplasms of skin	231	9	11	19	15	27	20	30	47	27	15
w tym: of which											
czerniak (C43)/melanoma	58	7	4	8	6	5	3	3	12	2	2
międzybłonek i tkanka miękka (C45-C49) mesothelial and soft tissue	27	3	2	1	2	1	4	2	1	2	2
sutek (C50)/breast	7	-	1	-	-	-	-	3	-	3	-
męskie narządy płciowe (C60-C63) male genital organs	573	2	4	20	42	75	93	108	87	60	43
w tym: of which											
gruczoł krokowy (C61)/prostate	521	-	3	19	40	75	92	105	86	60	41
układ moczowy (C64-C68) urinary tract	499	10	18	41	59	81	57	74	80	43	26
w tym: of which											
nerki i miedniczki nerkowe (C64-C65) kidney, renal pelvis	212	6	14	25	30	37	20	27	28	8	9
pęcherz moczowy (C67)/bladder	285	4	4	16	29	44	36	47	52	34	17
oko, mózg i inne części centralnego systemu nerwowego (C69-C72) eye, brain and other parts of central nervous system	97	4	7	9	10	10	4	11	11	5	-
w tym: of which											
mózg (C71)/meninges	87	4	6	7	10	9	4	10	11	3	-
tarczycy i inne gruczoły wydzielania wewnętrznego (C73-C75) thyroid and other endocrine glands	36	-	5	1	-	2	3	4	6	2	1
niedokładnie określone, wtórne i o nieokreślonym umiejscowieniu (C76-C80) ill-defined, secondary and unspecified sites	122	2	3	4	10	14	16	15	19	17	17
tkanka limfatyczna, krwiotwórcza i tkanki pokrewne (C81-C96) lymphoid, haematopoietic and related tissue	289	6	14	21	32	32	34	39	29	32	9
w tym: of which											
choroba Hodgkina (C81)/Hodgkin's disease	25	1	2	3	1	-	-	-	2	-	-
chłoniaki (C82-C85)/lymphomas	82	3	2	6	9	12	11	10	11	9	1
białaczka (C91-C95)/leukaemias	138	2	9	11	12	15	17	23	15	12	7
niezależne (pierwotne) mnogie umiejscowienia (C97) independent (primary) multiple sites	-	-	-	-	-	-	-	-	-	-	-
in situ (D00-D09)	4	-	-	-	-	3	1	-	-	-	-
w tym: of which											
sutka (D05)/ breast	-	-	-	-	-	-	-	-	-	-	-

Tabela 14 Zarejestrowane zachorowania na nowotwory złośliwe wg umiejscowienia i grup wieku
– miasta mężczyźni 2009 r.

Table 14 Registered new cancer cases by site and age group – city males in 2009

Umiejscowienie Site		Ogółem Total	w tym w grupach wieku of which in age groups									
			40-44	45-49	50-54	55-59	60-64	65-69	70-74	75-79	80-84	85+
Ogółem (C00-D09) / Total		1 695	22	51	134	210	277	188	267	239	150	79
z tego: specific	warga, jama ustna i gardło (C00-C14) oral cavity and pharynx	71	2	1	15	21	12	6	7	4	2	-
	narządy trawienne (C15-C26) digestive organs	415	6	13	26	51	66	44	60	65	51	26
	w tym: of which											
	przełyk (C15)/oesophagus	22	1	1	3	3	2	4	2	4	2	-
	żołądek (C16)/stomach	85	-	1	7	13	11	10	11	8	17	6
	okreźnica (C18)/colon	110	3	4	6	9	14	13	17	24	10	10
	zgięcie esiczo-odbytnicze, odbytnica, odbył i kanał odbytu (C19-C21) rectosigmoid junction, of rectum, anus and anal canal	82	-	3	4	10	15	7	17	13	8	3
	trzustka (C25)/pancreas	70	1	4	4	7	15	5	8	9	9	4
	narządy oddechowe i klatka piersiowa (C30-C39) respiratory and intrathoracic organs	360	2	11	39	52	63	48	64	54	16	7
	w tym: of which											
	krtań (C32)/larynx	45	-	3	6	9	10	5	7	3	2	-
	tchawica, oskrzela i płuco (C33-C34) trachea, bronchus and lung	309	2	8	31	43	53	43	54	50	14	7
	kości i chrząstka stawowa (C40-C41) bone and articular cartilage	4	-	-	-	1	-	-	1	-	-	-
	czerniak i inne skóry (C43-C44) melanoma and other malignant neoplasms of skin	103	2	2	8	5	12	6	16	20	16	10
	w tym: of which											
	czerniak (C43)/melanoma	27	2	2	6	2	3	1	1	5	1	1
	międzybłonek i tkanka miękka (C45-C49) mesothelial and soft tissue	15	2	2	-	1	-	1	2	1	2	1
	sutek (C50)/breast	5	-	-	-	-	-	-	3	-	2	-
	męskie narządy płciowe (C60-C63) male genital organs	252	1	2	10	23	41	38	51	32	23	13
	w tym: of which											
	gruczoł krokowy (C61)/prostate	228	-	1	10	22	41	37	50	32	23	12
	układ moczowy (C64-C68) urinary tract	243	3	8	23	33	49	23	31	40	17	12
	w tym: of which											
	nerki i miedniczki nerkowe (C64-C65) kidney, renal pelvis	111	2	6	15	19	23	7	15	17	2	2
	pęcherz moczowy (C67)/bladder	131	1	2	8	14	26	15	16	23	15	10
	oko, mózg i inne części centralnego systemu nerwowego (C69-C72) eye, brain and other parts of central nervous system	39	2	5	2	8	5	3	5	4	1	-
	w tym: of which											
mózg (C71)/meninges	36	2	4	2	8	4	3	4	4	1	-	
tarczycy i inne gruczoły wydzielania wewnętrznego (C73-C75) thyroid and other endocrine glands	22	-	2	1	-	1	1	4	3	1	1	
niedokładnie określone, wtórne i o nieokreślonym umiejscowieniu (C76-C80) ill-defined, secondary and unspecified sites	41	-	-	3	3	7	7	5	4	4	6	
tkanka limfatyczna, krwiotwórcza i tkanki pokrewne (C81-C96) lymphoid, haematopoietic and related tissue	121	2	5	7	12	18	10	18	12	15	3	
w tym: of which												
choroba Hodgkina (C81)/Hodgkin's disease	9	-	-	-	-	-	-	-	1	-	-	
chłoniaki (C82-C85)/lymphomas	36	1	2	2	4	7	4	3	6	3	1	
białaczka (C91-C95)/leukaemias	59	1	3	4	3	11	5	12	5	6	2	
niezależne (pierwotne) mnogie umiejscowienia (C97) independent (primary) multiple sites	-	-	-	-	-	-	-	-	-	-	-	
in situ (D00-D09)	4	-	-	-	-	3	1	-	-	-	-	
w tym: of which												
sutka (D05)/ breast	-	-	-	-	-	-	-	-	-	-	-	

Tabela 15 Zarejestrowane zachorowania na nowotwory złośliwe wg umiejscowienia i grup wieku
– wieś mężczyźni – 2009 r.

Table 15 Registered new cancer cases by site and age group – country males in 2009

Umiejscowienie Site		Ogółem Total	w tym w grupach wieku of which in age groups									
			40-44	45-49	50-54	55-59	60-64	65-69	70-74	75-79	80-84	85+
Ogółem (C00-D09) / Total		2 231	37	86	148	254	277	296	332	354	220	123
z tego: specific	warga, jama ustna i gardło (C00-C14) oral cavity and pharynx	82	1	7	13	15	13	10	11	4	3	4
	narządy trawienne (C15-C26) digestive organs	513	6	23	29	66	65	65	78	91	52	32
	w tym: of which											
	przełyk (C15)/oesophagus	30	-	3	3	6	6	4	1	4	2	1
	żołądek (C16)/stomach	124	3	7	8	18	14	14	16	22	13	9
	okrężnica (C18)/colon	122	3	4	5	11	13	22	23	23	13	4
	zgięcie esiczo-odbytnicze, odbytnica, odbył i kanał odbytu (C19-C21) rectosigmoid junction, of rectum, anus and anal canal	121	-	3	4	16	17	15	22	20	11	11
	trzustka (C25)/pancreas	72	-	6	6	11	12	5	8	12	7	5
	narządy oddechowe i klatka piersiowa (C30-C39) respiratory and intrathoracic organs	588	5	17	44	87	90	79	91	95	55	20
	w tym: of which											
	krtań (C32)/larynx	65	2	2	11	12	17	7	9	2	3	-
	tchawica, oskrzela i płuco (C33-C34) trachea, bronchus and lung	504	3	13	29	72	70	71	81	90	51	19
	kości i chrząstka stawowa (C40-C41) bone and articular cartilage	8	1	-	-	1	-	-	1	-	-	-
	czerniak i inne skóry (C43-C44) melanoma and other malignant neoplasms of skin	128	7	9	11	10	15	14	14	27	11	5
	w tym: of which											
	czerniak (C43)/melanoma	31	5	2	2	4	2	2	2	7	1	1
	międzybłonek i tkanka miękka (C45-C49) mesothelial and soft tissue	12	1	-	1	1	1	3	-	-	-	1
	sutek (C50)/breast	2	-	1	-	-	-	-	-	-	1	-
	męskie narządy płciowe (C60-C63) male genital organs	321	1	2	10	19	34	55	57	55	37	30
	w tym: of which											
	gruczoł krokowy (C61)/prostate	293	-	2	9	18	34	55	55	54	37	29
	układ moczowy (C64-C68) urinary tract	256	7	10	18	26	32	34	43	40	26	14
	w tym: of which											
	nerki i miedniczki nerkowe (C64-C65) kidney, renal pelvis	101	4	8	10	11	14	13	12	11	6	7
	pęcherz moczowy (C67)/bladder	154	3	2	8	15	18	21	31	29	19	7
	oko, mózg i inne części centralnego systemu nerwowego (C69-C72) eye, brain and other parts of central nervous system	58	2	2	7	2	5	1	6	7	4	-
	w tym: of which											
mózg (C71)/meninges	51	2	2	5	2	5	1	6	7	2	-	
tarczycza i inne gruczoły wydzielania wewnętrznego (C73-C75) thyroid and other endocrine glands	14	-	3	-	-	1	2	-	3	1	-	
niedokładnie określone, wtórne i o nieokreślonym umiejscowieniu (C76-C80) ill-defined, secondary and unspecified sites	81	2	3	1	7	7	9	10	15	13	11	
tkanka limfatyczna, krwiotwórcza i tkanki pokrewne (C81-C96) lymphoid, haematopoietic and related tissue	168	4	9	14	20	14	24	21	17	17	6	
w tym: of which												
choroba Hodgkina (C81)/Hodgkin's disease	16	1	2	3	1	-	-	-	1	-	-	
chłoniaki (C82-C85)/lymphomas	46	2	-	4	5	5	7	7	5	6	-	
białaczka (C91-C95)/leukaemias	79	1	6	7	9	4	12	11	10	6	5	
niezależne (pierwotne) mnogie umiejscowienia (C97) independent (primary) multiple sites	-	-	-	-	-	-	-	-	-	-	-	
in situ (D00-D09)	-	-	-	-	-	-	-	-	-	-	-	
w tym: of which												
sutka (D05)/ breast	-	-	-	-	-	-	-	-	-	-	-	

Wykres 14 Struktura zachorowań na nowotwory złośliwe wg wybranych umiejscowień, grup wieku i miejsca zamieszkania – **mężczyźni** 2009 r.

Graph 14 The structure of cancer incidence by selected sites, age group and place of residence – **males** in 2009

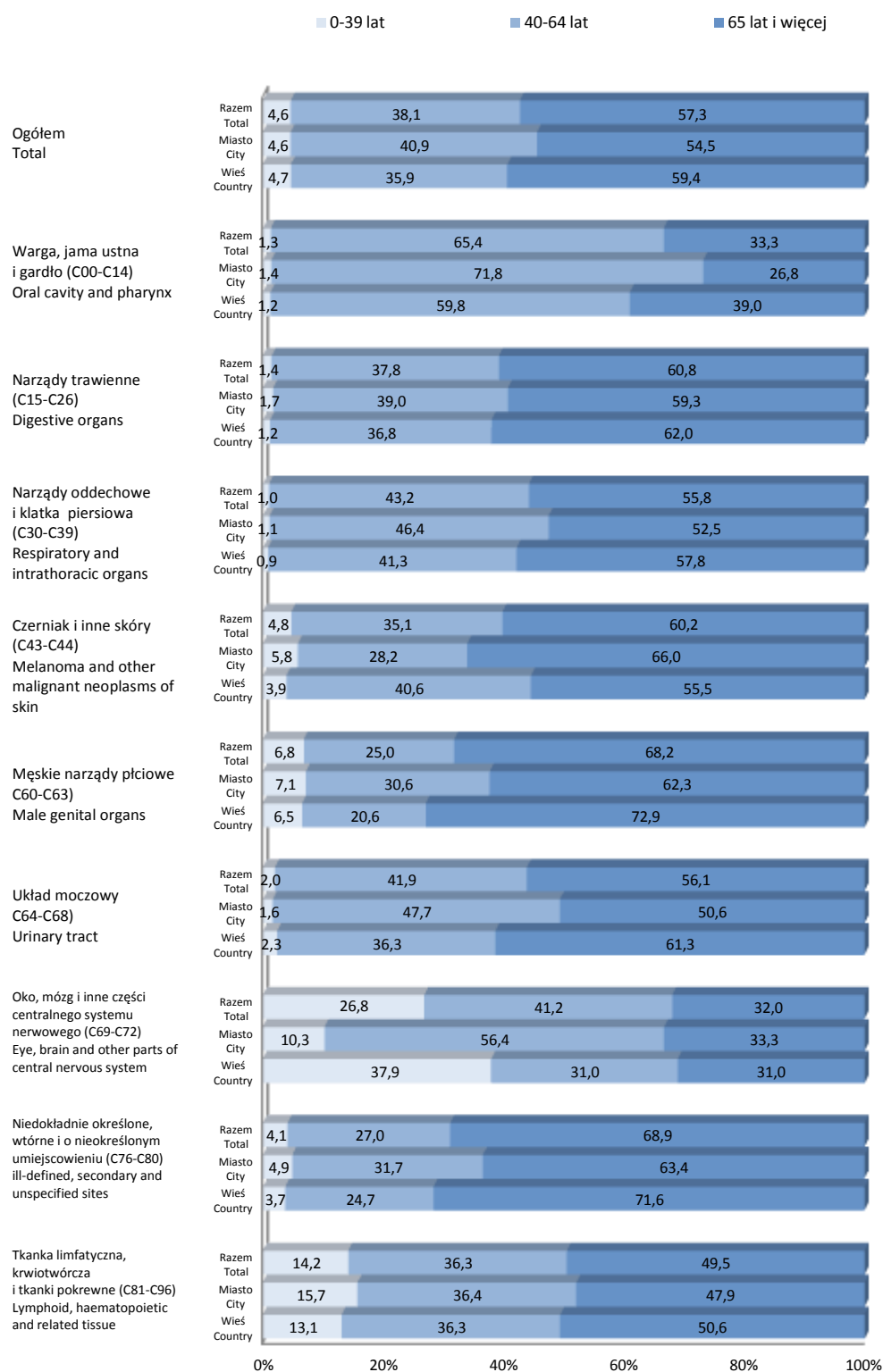


Tabela 16 Zachorowalność na nowotwory złośliwe wg umiejscowienia i grup wieku
– współczynniki surowe na 100 000 – **ogółem mężczyźni 2009r.**

Table 16 Cancer incidence by site and age group – crude rates per 100 000
– **total males in 2009**

Umiejscowienie Site		Ogółem Total	w tym w grupach wieku of which in age groups									
			40-44	45-49	50-54	55-59	60-64	65-69	70-74	75-79	80-84	85+
Ogółem (C00-D09) / Total		380,9	87,6	188,8	379,0	711,3	1205,9	1540,8	1976,4	2525,2	2747,5	3112,0
z tego: specific	warga, jama ustna i gardło (C00-C14) oral cavity and pharynx	14,8	4,5	11,0	37,6	55,2	54,4	50,9	59,4	34,1	37,1	61,6
	narządy trawienne (C15-C26) digestive organs	90,0	17,8	49,6	73,9	179,4	285,1	347,0	455,3	664,3	764,8	893,5
	w tym: of which											
	przełyk (C15)/oesophagus	5,0	1,5	5,5	8,1	13,8	17,4	25,5	9,9	34,1	29,7	15,4
	żołądek (C16)/stomach	20,3	4,5	11,0	20,2	47,5	54,4	76,4	89,1	127,8	222,8	231,1
	okrężnica (C18)/colon	22,5	8,9	11,0	14,8	30,7	58,8	111,4	132,0	200,1	170,8	215,7
	zgięcie esiczo-odbytnicze, odbytnica, odbył i kanał odbytu (C19-C21) rectosigmoid junction, of rectum, anus and anal canal	19,7	-	8,3	10,8	39,9	69,7	70,0	128,7	140,5	141,1	215,7
	trzustka (C25)/pancreas	13,8	1,5	13,8	13,4	27,6	58,8	31,8	52,8	89,4	118,8	138,7
	narządy oddechowe i klatka piersiowa (C30-C39) respiratory and intrathoracic organs	92,0	10,4	38,6	111,5	213,1	333,0	404,3	511,4	634,5	527,2	416,0
	w tym: of which											
	krtań (C32)/larynx	10,7	3,0	6,9	22,8	32,2	58,8	38,2	52,8	21,3	37,1	-
	tchawica, oskrzela i płuco (C33-C34) trachea, bronchus and lung	78,9	7,4	28,9	80,6	176,3	267,7	362,9	445,4	596,2	482,7	400,6
	kości i chrząstka stawowa (C40-C41) bone and articular cartilage	1,2	1,5	-	-	3,1	-	-	6,6	-	-	-
	czerniak i inne skóry (C43-C44) melanoma and other malignant neoplasms of skin	22,4	13,4	15,2	25,5	23,0	58,8	63,7	99,0	200,1	200,5	231,1
	w tym: of which											
	czerniak (C43)/melanoma	5,6	10,4	5,5	10,8	9,2	10,9	9,6	9,9	51,1	14,9	30,8
	międzybłonek i tkanka miękka (C45-C49) mesothelial and soft tissue	2,6	4,5	2,8	1,3	3,1	2,2	12,7	6,6	4,3	14,9	30,8
	sutek (C50)/breast	0,7	-	1,4	-	-	-	-	9,9	-	22,3	-
	męskie narządy płciowe (C60-C63) male genital organs	55,6	3,0	5,5	26,9	64,4	163,3	296,1	356,3	370,5	445,5	662,5
	w tym: of which											
	gruczoł krokowy (C61)/prostate	50,5	-	4,1	25,5	61,3	163,3	292,9	346,4	366,2	445,5	631,6
	układ moczowy (C64-C68) urinary tract	48,4	14,8	24,8	55,1	90,4	176,3	181,5	244,2	340,7	319,3	400,6
	w tym: of which											
	nerki i miedniczki nerkowe (C64-C65) kidney, renal pelvis	20,6	8,9	19,3	33,6	46,0	80,5	63,7	89,1	119,2	59,4	138,7
	pęcherz moczowy (C67)/bladder	27,6	5,9	5,5	21,5	44,5	95,8	114,6	155,1	221,4	252,5	261,9
	oko, mózg i inne części centralnego systemu nerwowego (C69-C72) eye, brain and other parts of central nervous system	9,4	5,9	9,6	12,1	15,3	21,8	12,7	36,3	46,8	37,1	-
	w tym: of which											
	mózg (C71)/meninges	8,4	5,9	8,3	9,4	15,3	19,6	12,7	33,0	46,8	22,3	-
	tarczycza i inne gruczoły wydzielania wewnętrznego (C73-C75) thyroid and other endocrine glands	3,5	-	6,9	1,3	-	4,4	9,6	13,2	25,6	14,9	15,4
	niedokładnie określone, wtórne i o nieokreślonym umiejscowieniu (C76-C80) ill-defined, secondary and unspecified sites	11,8	3,0	4,1	5,4	15,3	30,5	50,9	49,5	80,9	126,2	261,9
tkanka limfatyczna, krwiotwórcza i tkanki pokrewne (C81-C96) lymphoid, haematopoietic and related tissue	28,0	8,9	19,3	28,2	49,1	69,7	108,2	128,7	123,5	237,6	138,7	
w tym: of which												
choroba Hodgkina (C81)/Hodgkin's disease	2,4	1,5	2,8	4,0	1,5	-	-	-	8,5	-	-	
chłoniaki (C82-C85)/lymphomas	8,0	4,5	2,8	8,1	13,8	26,1	35,0	33,0	46,8	66,8	15,4	
białaczka (C91-C95)/leukaemias	13,4	3,0	12,4	14,8	18,4	32,7	54,1	75,9	63,9	89,1	107,8	
niezależne (pierwotne) mnogie umiejscowienia (C97) independent (primary) multiple sites	-	-	-	-	-	-	-	-	-	-	-	
in situ (D00-D09)	0,4	-	-	-	-	6,5	3,2	-	-	-	-	
w tym: of which												
sutka (D05)/ breast	-	-	-	-	-	-	-	-	-	-	-	

Tabela 17 Zachorowalność na nowotwory złośliwe wg umiejscowienia i grup wieku
– współczynniki surowe na 100 000 – miasto mężczyźni 2009r.

Table 17 Cancer incidence by site and age group – crude rates per 100 000
– city males in 2009

Umiejscowienie Site		Ogółem Total	w tym w grupach wieku of which in age groups									
			40-44	45-49	50-54	55-59	60-64	65-69	70-74	75-79	80-84	85+
Ogółem (C00-D09) / Total		411,9	88,8	178,7	410,4	695,3	1 339,6	1446,0	2249,9	2638,6	3094,1	3552,2
warga, jama ustna i gardło (C00-C14) oral cavity and pharynx		17,3	8,1	3,5	45,9	69,5	58,0	46,2	59,0	44,2	41,3	-
narządy trawienne (C15-C26) digestive organs		100,8	24,2	45,6	79,6	168,9	319,2	338,4	505,6	717,6	1 052,0	1 169,1
w tym: of which	przełyk (C15)/oesophagus	5,3	4,0	3,5	9,2	9,9	9,7	30,8	16,9	44,2	41,3	-
	żołądek (C16)/stomach	20,7	-	3,5	21,4	43,0	53,2	76,9	92,7	88,3	350,7	269,8
	okreźnica (C18)/colon	26,7	12,1	14,0	18,4	29,8	67,7	100,0	143,3	265,0	206,3	449,6
	zgięcie esiczo-odbytnicze, odbytnica, odbył i kanał odbytu (C19-C21) rectosigmoid junction, of rectum, anus and anal canal	19,9	-	10,5	12,2	33,1	72,5	53,8	143,3	143,5	165,0	134,9
	trzustka (C25)/pancreas	17,0	4,0	14,0	12,2	23,2	72,5	38,5	67,4	99,4	185,6	179,9
narządy oddechowe i klatka piersiowa (C30-C39) respiratory and intrathoracic organs		87,5	8,1	38,6	119,4	172,2	304,7	369,2	539,3	596,2	330,0	314,7
w tym: of which	krtań (C32)/larynx	10,9	-	10,5	18,4	29,8	48,4	38,5	59,0	33,1	41,3	-
	tchawica, oskrzela i płuco (C33-C34) trachea, bronchus and lung	75,1	8,1	28,0	94,9	142,4	256,3	330,7	455,0	552,0	288,8	314,7
kości i chrząstka stawowa (C40-C41) bone and articular cartilage		1,0	-	-	-	3,3	-	-	8,4	-	-	-
czerniak i inne skóry (C43-C44) melanoma and other malignant neoplasms of skin		25,0	8,1	7,0	24,5	16,6	58,0	46,2	134,8	220,8	330,0	449,6
w tym: of which	czerniak (C43)/melanoma	6,6	8,1	7,0	18,4	6,6	14,5	7,7	8,4	55,2	20,6	45,0
międzybłonek i tkanka miękka (C45-C49) mesothelial and soft tissue		3,6	8,1	7,0	-	3,3	-	7,7	16,9	11,0	41,3	45,0
sutek (C50)/breast		1,2	-	-	-	-	-	-	25,3	-	41,3	-
męskie narządy płciowe (C60-C63) male genital organs		61,2	4,0	7,0	30,6	76,2	198,3	292,3	429,8	353,3	474,4	584,5
w tym: of which	gruczoł krokowy (C61)/prostate	55,4	-	3,5	30,6	72,8	198,3	284,6	421,3	353,3	474,4	539,6
układ moczowy (C64-C68) urinary tract		59,0	12,1	28,0	70,4	109,3	237,0	176,9	261,2	441,6	350,7	539,6
w tym: of which	nerki i miedniczki nerkowe (C64-C65) kidney, renal pelvis	27,0	8,1	21,0	45,9	62,9	111,2	53,8	126,4	187,7	41,3	89,9
	pęcherz moczowy (C67)/bladder	31,8	4,0	7,0	24,5	46,4	125,7	115,4	134,8	253,9	309,4	449,6
oko, mózg i inne części centralnego systemu nerwowego (C69-C72) eye, brain and other parts of central nervous system		9,5	8,1	17,5	6,1	26,5	24,2	23,1	42,1	44,2	20,6	-
w tym: of which	mózg (C71)/meninges	8,7	8,1	14,0	6,1	26,5	19,3	23,1	33,7	44,2	20,6	-
tarczycza i inne gruczoły wydzielania wewnętrznego (C73-C75) thyroid and other endocrine glands		5,3	-	7,0	3,1	-	4,8	7,7	33,7	33,1	20,6	45,0
nieokreślone, wtórne i o nieokreślonym umiejscowieniu (C76-C80) ill-defined, secondary and unspecified sites		10,0	-	-	9,2	9,9	33,9	53,8	42,1	44,2	82,5	269,8
tkanka limfatyczna, krwiotwórcza i tkanki pokrewne (C81-C96) lymphoid, haematopoietic and related tissue		29,4	8,1	17,5	21,4	39,7	87,0	76,9	151,7	132,5	309,4	134,9
w tym: of which	choroba Hodgkina (C81)/Hodgkin's disease	2,2	-	-	-	-	-	-	-	11,0	-	-
	chłoniaki (C82-C85)/lymphomas	8,7	4,0	7,0	6,1	13,2	33,9	30,8	25,3	66,2	61,9	45,0
	białaczka (C91-C95)/leukaemias	14,3	4,0	10,5	12,2	9,9	53,2	38,5	101,1	55,2	123,8	89,9
niezależne (pierwotne) mnogie umiejscowienia (C97) independent (primary) multiple sites		-	-	-	-	-	-	-	-	-	-	-
in situ (D00-D09)		1,0	-	-	-	-	14,5	7,7	-	-	-	-
w tym: of which	sutka (D05)/ breast	-	-	-	-	-	-	-	-	-	-	-

Tabela 18 Zachorowalność na nowotwory złośliwe wg umiejscowienia i grup wieku
– współczynniki surowe na 100 000 – **wieś mężczyźni** 2009r.

Table 18 Cancer incidence by site and age group – crude rates per 100 000
– **country males** in 2009

Umiejscowienie Site	Ogółem Total	w tym w grupach wieku of which in age groups									
		40-44	45-49	50-54	55-59	60-64	65-69	70-74	75-79	80-84	85+
Ogółem (C00-D09) / Total	360,3	86,8	195,3	354,5	725,1	1 096,5	1 607,7	1 800,3	2 454,1	2 552,5	2 882,6
warga, jama ustna i gardło (C00-C14) oral cavity and pharynx	13,2	2,3	15,9	31,1	42,8	51,5	54,3	59,6	27,7	34,8	93,7
narządy trawienne (C15-C26) digestive organs	82,9	14,1	52,2	69,5	188,4	257,3	353,0	423,0	630,8	603,3	749,9
w tym: of which											
przełyk (C15)/oesophagus	4,8	-	6,8	7,2	17,1	23,8	21,7	5,4	27,7	23,2	23,4
żołądek (C16)/stomach	20,0	7,0	15,9	19,2	51,4	55,4	76,0	86,8	152,5	150,8	210,9
okreźnica (C18)/colon	19,7	7,0	9,1	12,0	31,4	51,5	119,5	124,7	159,4	150,8	93,7
zgięcie esiczo-odbytnicze, odbytnica, odbył i kanał odbytu (C19-C21) rectosigmoid junction, of rectum, anus and anal canal	19,5	-	6,8	9,6	45,7	67,3	81,5	119,3	138,6	127,6	257,8
trzustka (C25)/pancreas	11,6	-	13,6	14,4	31,4	47,5	27,2	43,4	83,2	81,2	117,2
narządy oddechowe i klatka piersiowa (C30-C39) respiratory and intrathoracic organs	95,0	11,7	38,6	105,4	248,3	356,3	429,1	493,5	658,6	638,1	468,7
w tym: of which											
krtań (C32)/larynx	10,5	4,7	4,5	26,3	34,3	67,3	38,0	48,8	13,9	34,8	-
tchawica, oskrzela i płuco (C33-C34) trachea, bronchus and lung	81,4	7,0	29,5	69,5	205,5	277,1	385,6	439,2	623,9	591,7	445,3
kości i chrząstka stawowa (C40-C41) bone and articular cartilage	1,3	2,3	-	-	2,9	-	-	5,4	-	-	-
czerniak i inne skóry (C43-C44) melanoma and other malignant neoplasms of skin	20,7	16,4	20,4	26,3	28,5	59,4	76,0	75,9	187,2	127,6	117,2
w tym: of which											
czerniak (C43)/melanoma	5,0	11,7	4,5	4,8	11,4	7,9	10,9	10,8	48,5	11,6	23,4
międzybłonek i tkanka miękka (C45-C49) mesothelial and soft tissue	1,9	2,3	-	2,4	2,9	4,0	16,3	-	-	-	23,4
sutek (C50)/breast	0,3	-	2,3	-	-	-	-	-	-	11,6	-
męskie narządy płciowe (C60-C63) male genital organs	51,8	2,3	4,5	24,0	54,2	134,6	298,7	309,1	381,3	429,3	703,1
w tym: of which											
gruczoł krokowy (C61)/prostate	47,3	-	4,5	21,6	51,4	134,6	298,7	298,2	374,4	429,3	679,6
układ moczowy (C64-C68) urinary tract	41,3	16,4	22,7	43,1	74,2	126,7	184,7	233,2	277,3	301,7	328,1
w tym: of which											
nerki i miedniczki nerkowe (C64-C65) kidney, renal pelvis	16,3	9,4	18,2	24,0	31,4	55,4	70,6	65,1	76,3	69,6	164,0
pęcherz moczowy (C67)/bladder	24,9	7,0	4,5	19,2	42,8	71,3	114,1	168,1	201,0	220,4	164,0
oko, mózg i inne części centralnego systemu nerwowego (C69-C72) eye, brain and other parts of central nervous system	9,4	4,7	4,5	16,8	5,7	19,8	5,4	32,5	48,5	46,4	-
w tym: of which											
mózg (C71)/meninges	8,2	4,7	4,5	12,0	5,7	19,8	5,4	32,5	48,5	23,2	-
tarczycy i inne gruczoły wydzielania wewnętrznego (C73-C75) thyroid and other endocrine glands	2,3	-	6,8	-	-	4,0	10,9	-	20,8	11,6	-
niedokładnie określone, wtórne i o nieokreślonym umiejscowieniu (C76-C80) ill-defined, secondary and unspecified sites	13,1	4,7	6,8	2,4	20,0	27,7	48,9	54,2	104,0	150,8	257,8
tkanka limfatyczna, krwiotwórcza i tkanki pokrewne (C81-C96) lymphoid, haematopoietic and related tissue	27,1	9,4	20,4	33,5	57,1	55,4	130,4	113,9	117,9	197,2	140,6
w tym: of which											
choroba Hodgkina (C81)/Hodgkin's disease	2,6	2,3	4,5	7,2	2,9	-	-	-	6,9	-	-
chłoniaki (C82-C85)/lymphomas	7,4	4,7	-	9,6	14,3	19,8	38,0	38,0	34,7	69,6	-
białaczka (C91-C95)/leukaemias	12,8	2,3	13,6	16,8	25,7	15,8	65,2	59,6	69,3	69,6	117,2
niezależne (pierwotne) mnogie umiejscowienia (C97) independent (primary) multiple sites	-	-	-	-	-	-	-	-	-	-	-
in situ (D00-D09)	-	-	-	-	-	-	-	-	-	-	-
w tym: of which											
sutka (D05)/ breast	-	-	-	-	-	-	-	-	-	-	-

Wykres 15 Zachorowalność na wybrane nowotwory złośliwe wg umiejscowienia, grup wieku i miejsca zamieszkania – współczynniki surowe na 100 000 – **mężczyźni** 2009 r.

Graph 15 Selected cancer incidence by site, age group and place of residence – crude rates per 100 000 – **males** in 2009

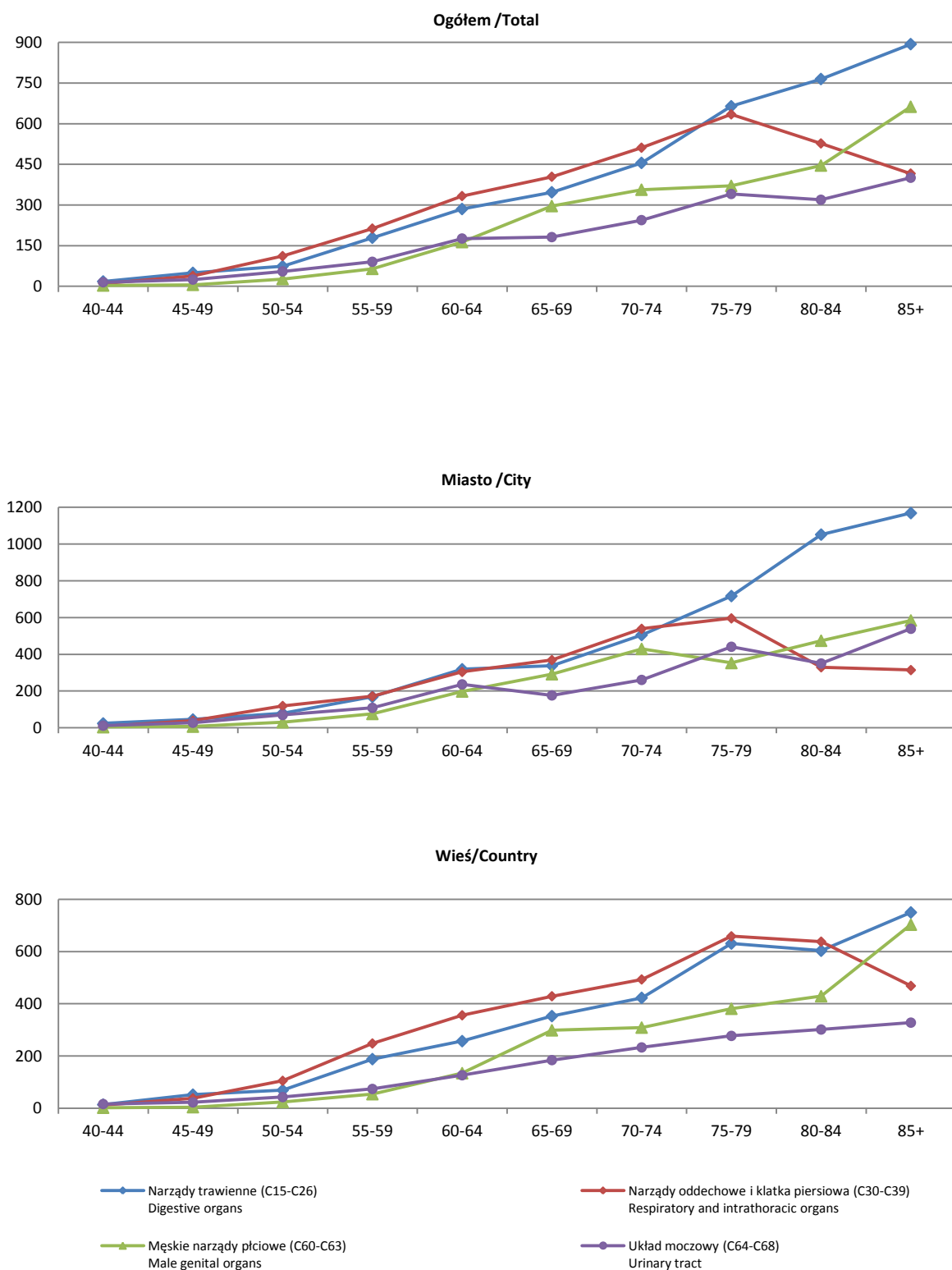


Tabela 19 Zarejestrowane zachorowania na nowotwory złośliwe wg umiejscowienia
– ogółem kobiety 2009r.

Table 19 Registered new cancer cases by site – total females in 2009

Umiejscowienie /Site		Liczby bezwzględne Absolute numbers	Współczynniki surowe Crude rates per 100 000	Współczynniki standaryzowane Standardized rates per 100 000	Wskaźnik struktury Percentage %	
Ogółem (C00-D09) / Total		3 400	315,3	187,1	100,0	
z tego: specific	wargę, jama ustna i gardło (C00-C14) oral cavity and pharynx	39	3,6	1,8	1,1	
	narządy trawienne (C15-C26) digestive organs	728	67,5	33,6	21,4	
	w tym: of which	przełyk (C15)/oesophagus	9	0,8	0,4	0,3
		żołądek (C16)/stomach	101	9,4	4,3	3,0
		określona (C18)/colon	224	20,8	10,5	6,6
		zgięcie esiczo-odbytnicze, odbytnica, odbytnica i kanał odbytu (C19-C21) rectosigmoid junction, of rectum, anus and anal canal	144	13,4	7,3	4,2
		trzustka (C25)/pancreas	101	9,4	4,6	3,0
	narządy oddechowe i klatka piersiowa (C30-C39) respiratory and intrathoracic organs	247	22,9	11,9	7,3	
	w tym: of which	krtań (C32)/larynx	5	0,5	0,3	0,1
		tchawica, oskrzela i płuco (C33-C34) trachea, bronchus and lung	232	21,5	11,0	6,8
	kości i chrząstka stawowa (C40-C41) bone and articular cartilage	15	1,4	0,8	0,4	
	czerniak i inne skóry (C43-C44) melanoma and other malignant neoplasms of skin	286	26,5	12,9	8,4	
	w tym: of which	czerniak (C43)/melanoma	60	5,6	3,4	1,8
	międzybłonek i tkanka miękka (C45-C49) mesothelial and soft tissue	29	2,7	1,9	0,9	
	sutek (C50)/breast	627	58,1	39,3	18,4	
	żeńskie narządy płciowe (C51-C58) female genital organs	617	57,2	36,1	18,1	
	w tym: of which	szyjka macicy (C53)/cervix uteri	133	12,3	8,2	3,9
		trzon macicy (C54)/corpus uteri	259	24,0	14,9	7,6
		jajnik (C56)/ovary	181	16,8	10,8	5,3
	układ moczowy (C64-C68) urinary tract	195	18,1	11,2	5,7	
	w tym: of which	nerki i miedniczki nerkowe (C64-C65) kidney, renal pelvis	135	12,5	8,0	4,0
		pęcherz moczowy (C67)/bladder	59	5,5	3,1	1,7
	oko, mózg i inne części centralnego systemu nerwowego (C69-C72) eye, brain and other parts of central nervous system	104	9,6	6,9	3,1	
	w tym: of which	mózg (C71)/meninges	89	8,3	5,9	2,6
	tarczycę i inne gruczoły wydzielania wewnętrznego (C73-C75) thyroid and other endocrine glands	104	9,6	7,5	3,1	
	niedokładnie określone, wtórne i o nieokreślonym umiejscowieniu (C76-C80) ill-defined, secondary and unspecified sites	99	9,2	4,1	2,9	
	tkanka limfatyczna, krwiotwórcza i tkanki pokrewne (C81-C96) lymphoid, haematopoietic and related tissue	250	23,2	14,8	7,4	
	w tym: of which	choroba Hodgkina (C81)/Hodgkin's disease	20	1,9	1,7	0,6
chłoniaki (C82-C85)/lymphomas		72	6,7	3,9	2,1	
białaczka (C91-C95)/leukaemias		108	10,0	6,6	3,2	
niezależne (pierwotne) mnogie umiejscowienia (C97) independent (primary) multiple sites	0	0,0	0,0	0,0		
in situ (D00-D09)	60	5,6	4,3	1,8		
w tym: of which	sutka (D05)/ breast	24	2,2	1,7	0,7	
	szyjki macicy (D06)/cervix uteri	30	2,8	2,3	0,9	

Tabela 20 Zarejestrowane zachorowania na nowotwory złośliwe wg umiejscowienia
– miasto kobiety 2009r.

Table 20 Registered new cancer cases by site – city females in 2009

Umiejscowienie /Site		Liczby bezwzględne Absolute numbers	Współczynniki surowe Crude rates per 100 000	Współczynniki standaryzowane Standardized rates per 100 000	Wskaźnik struktury Percentage %
Ogółem (C00-D09) / Total		1 632	363,5	212,0	100,0
z tego: specific	wargę, jamę ustną i gardło (C00-C14) oral cavity and pharynx	19	4,2	2,1	1,2
	narządy trawienne (C15-C26) digestive organs	333	74,2	37,7	20,4
	w tym: of which				
	przełyk (C15)/oesophagus	5	1,1	0,6	0,3
	żołądek (C16)/stomach	37	8,2	4,1	2,3
	okreźnica (C18)/colon	114	25,4	12,4	7,0
	zgięcie esiczo-odbytnicze, odbytnica, odbył i kanał odbytu (C19-C21) rectosigmoid junction, of rectum, anus and anal canal	63	14,0	7,9	3,9
	trzustka (C25)/pancreas	41	9,1	4,8	2,5
	narządy oddechowe i klatka piersiowa (C30-C39) respiratory and intrathoracic organs	129	28,7	14,4	7,9
	w tym: of which				
	krtań (C32)/larynx	3	0,7	0,4	0,2
	tchawica, oskrzela i płuco (C33-C34) trachea, bronchus and lung	124	27,6	13,8	7,6
	kości i chrząstka stawowa (C40-C41) bone and articular cartilage	7	1,6	0,7	0,4
	czerniak i inne skóry (C43-C44) melanoma and other malignant neoplasms of skin	113	25,2	12,6	6,9
	w tym: of which				
	czerniak (C43)/melanoma	21	4,7	2,7	1,3
	międzybłonek i tkanka miękka (C45-C49) mesothelial and soft tissue	8	1,8	1,0	0,5
	sutek (C50)/breast	334	74,4	47,4	20,5
	żeńskie narządy płciowe (C51-C58) female genital organs	290	64,6	38,7	17,8
	w tym: of which				
	szyjka macicy (C53)/cervix uteri	62	13,8	8,4	3,8
	trzon macicy (C54)/corpus uteri	129	28,7	16,7	7,9
	jajnik (C56)/ovary	84	18,7	11,6	5,1
	układ moczowy (C64-C68) urinary tract	101	22,5	14,4	6,2
	w tym: of which				
	nerki i miedniczki nerkowe (C64-C65) kidney, renal pelvis	64	14,3	9,5	3,9
	pęcherz moczowy (C67)/bladder	36	8,0	4,7	2,2
	oko, mózg i inne części centralnego systemu nerwowego (C69-C72) eye, brain and other parts of central nervous system	49	10,9	8,0	3,0
	w tym: of which				
	mózg (C71)/meninges	43	9,6	7,0	2,6
	tarczyca i inne gruczoły wydzielania wewnętrznego (C73-C75) thyroid and other endocrine glands	53	11,8	8,9	3,2
	niedokładnie określone, wtórne i o nieokreślonym umiejscowieniu (C76-C80) ill-defined, secondary and unspecified sites	45	10,0	4,5	2,8
tkanka limfatyczna, krwiotwórcza i tkanki pokrewne (C81-C96) lymphoid, haematopoietic and related tissue	112	24,9	15,6	6,9	
w tym: of which					
choroba Hodgkina (C81)/Hodgkin's disease	10	2,2	2,0	0,6	
chłoniaki (C82-C85)/lymphomas	36	8,0	4,5	2,2	
białaczka (C91-C95)/leukaemias	45	10,0	6,5	2,8	
niezależne (pierwotne) mnogie umiejscowienia (C97) independent (primary) multiple sites	-	-	-	-	
in situ (D00-D09)	39	8,7	6,2	2,4	
w tym: of which					
sutka (D05)/ breast	15	3,3	2,2	0,9	
szyjki macicy (D06)/cervix uteri	21	4,7	3,6	1,3	

Tabela 21 Zarejestrowane zachorowania na nowotwory złośliwe wg umiejscowienia – wieś kobiety 2009r.

Table 21 Registered new cancer cases by site – country females in 2009

Umiejscowienie /Site		Liczby bezwzględne Absolute numbers	Współczynniki surowe Crude rates per 100 000	Współczynniki standaryzowane Standardized rates per 100 000	Wskaźnik struktury Percentage %
Ogółem (C00-D09) / Total		1 768	280,9	168,2	100,0
z tego: specific	warga, jama ustna i gardło (C00-C14) oral cavity and pharynx	20	3,2	1,7	1,1
	narządy trawienne (C15-C26) digestive organs	395	62,8	30,5	22,3
	w tym: of which				
	przełyk (C15)/oesophagus	4	0,6	0,2	0,2
	żołądek (C16)/stomach	64	10,2	4,4	3,6
	okreźnica (C18)/colon	110	17,5	9,3	6,2
	zgięcie esiczo-odbytnicze, odbytnica, odbyty i kanał odbytu (C19-C21) rectosigmoid junction, of rectum, anus and anal canal	81	12,9	6,9	4,6
	trzustka (C25)/pancreas	60	9,5	4,3	3,4
	narządy oddechowe i klatka piersiowa (C30-C39) respiratory and intrathoracic organs	118	18,8	10,2	6,7
	w tym: of which				
	krtań (C32)/larynx	2	0,3	0,3	0,1
	tchawica, oskrzela i płuco (C33-C34) trachea, bronchus and lung	108	17,2	9,1	6,1
	kości i chrząstka stawowa (C40-C41) bone and articular cartilage	8	1,3	0,8	0,5
	czerniak i inne skóry (C43-C44) melanoma and other malignant neoplasms of skin	173	27,5	13,2	9,8
	w tym: of which				
	czerniak (C43)/melanoma	39	6,2	4,0	2,2
	międzybłonek i tkanka miękka (C45-C49) mesothelial and soft tissue	21	3,3	2,5	1,2
	sutek (C50)/breast	293	46,6	33,0	16,6
	żeńskie narządy płciowe (C51-C58) female genital organs	327	52,0	33,9	18,5
	w tym: of which				
	szyjka macicy (C53)/cervix uteri	71	11,3	8,0	4,0
	trzon macicy (C54)/corpus uteri	130	20,7	13,6	7,4
	jajnik (C56)/ovary	97	15,4	10,0	5,5
	układ moczowy (C64-C68) urinary tract	94	14,9	9,0	5,3
	w tym: of which				
	nerki i miedniczki nerkowe (C64-C65) kidney, renal pelvis	71	11,3	7,1	4,0
	pęcherz moczowy (C67)/bladder	23	3,7	1,9	1,3
	oko, mózg i inne części centralnego systemu nerwowego (C69-C72) eye, brain and other parts of central nervous system	55	8,7	6,2	3,1
	w tym: of which				
	mózg (C71)/meninges	46	7,3	5,2	2,6
tarczyca i inne gruczoły wydzielania wewnętrznego (C73-C75) thyroid and other endocrine glands	51	8,1	6,4	2,9	
niedokładnie określone, wtórne i o nieokreślonym umiejscowieniu (C76-C80) ill-defined, secondary and unspecified sites	54	8,6	3,9	3,1	
tkanka limfatyczna, krwiotwórcza i tkanki pokrewne (C81-C96) lymphoid, haematopoietic and related tissue	138	21,9	14,1	7,8	
w tym: of which					
choroba Hodgkina (C81)/Hodgkin's disease	10	1,6	1,5	0,6	
chłoniaki (C82-C85)/lymphomas	36	5,7	3,4	2,0	
białaczka (C91-C95)/leukaemias	63	10,0	6,6	3,6	
niezależne (pierwotne) mnogie umiejscowienia (C97) independent (primary) multiple sites	-	-	-	-	
in situ (D00-D09)	21	3,3	2,8	1,2	
w tym: of which					
sutka (D05)/ breast	9	1,4	1,2	0,5	
szyjki macicy (D06)/cervix uteri	9	1,4	1,3	0,5	

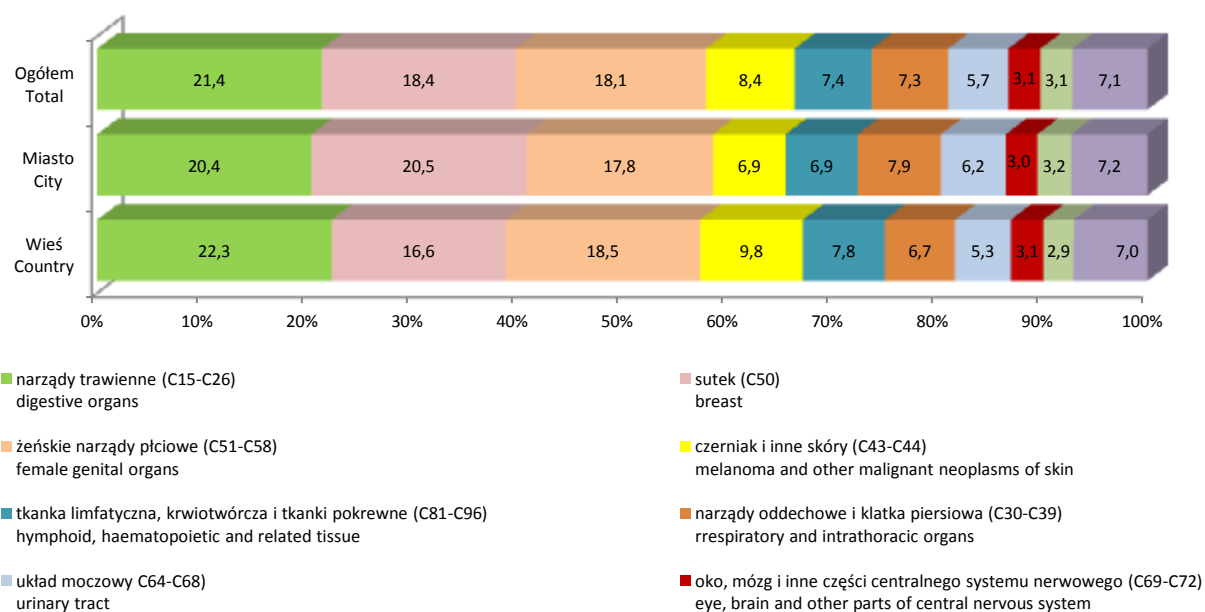
Tabela 22 Lista kolejności umiejscowienia nowotworów złośliwych wg wielkości standaryzowanych współczynników zachorowalności – **kobiety** 2009 r.

Table 22 Rank-list of cancer sites by standardized rates – **females** in 2009

Umiejscowienie Site	Liczby bezwzględne Absolute numbers	Współczynniki surowe Crude rates per 100 000	Współczynniki standaryzowane Standardized rates per 100 000	Wskaźnik struktury Percentage %
sutek (C50) breast	627	58,1	39,3	18,4
żeńskie narządy płciowe (C51-C58) female genital organs	617	57,2	36,1	18,1
narządy trawienne (C15-C26) digestive organs	728	67,5	33,6	21,4
tkanka limfatyczna, krwiotwórcza i tkanki pokrewne (C81-C96) lymphoid, haematopoietic and related tissue	250	23,2	14,8	7,4
czerniak i inne skóry (C43-C44) melanoma and other malignant neoplasms of skin	286	26,5	12,9	8,4
narządy oddechowe i klatka piersiowa (C30-C39) respiratory and intrathoracic organs	247	22,9	11,9	7,3
układ moczowy (C64-C68) urinary tract	195	18,1	11,2	5,7
tarczyca i inne gruczoły wydzielania wewnętrznego (C73-C75) thyroid and other endocrine glands	104	9,6	7,5	3,1
oko, mózg i inne części centralnego systemu nerwowego (C69-C72) eye, brain and other parts of central nervous system	104	9,6	6,9	3,1
in situ (D00-D09)	60	5,6	4,3	1,8
niedokładnie określone, wtórne i o nieokreślonym umiejscowieniu (C76-C80) ill-defined, secondary and unspecified sites	99	9,2	4,1	2,9
międzybłonek i tkanka miękka (C45-C49) mesothelial and soft tissue	29	2,7	1,9	0,9
wargę, jamę ustną i gardło (C00-C14) oral cavity and pharynx	39	3,6	1,8	1,1
kości i chrząstki stawowej (C40-C41) bone and articular cartilage	15	1,4	0,8	0,4

Wykres 16 Struktura zachorowań na nowotwory złośliwe wg umiejscowienia i miejsca zamieszkania – **kobiety** 2009 r.

Graph 16 The structure of cancer incidence by site and place of residence – **females** in 2009



Wykres 17 Zachorowalność na wybrane nowotwory złośliwe wg umiejscowienia i miejsca zamieszkania – współczynniki standaryzowane na 100 000 – **kobiety** 2009 r.

Graph 17 Selected cancer incidence by site and place of residence – standardized rates per 100 000 – **females** in 2009

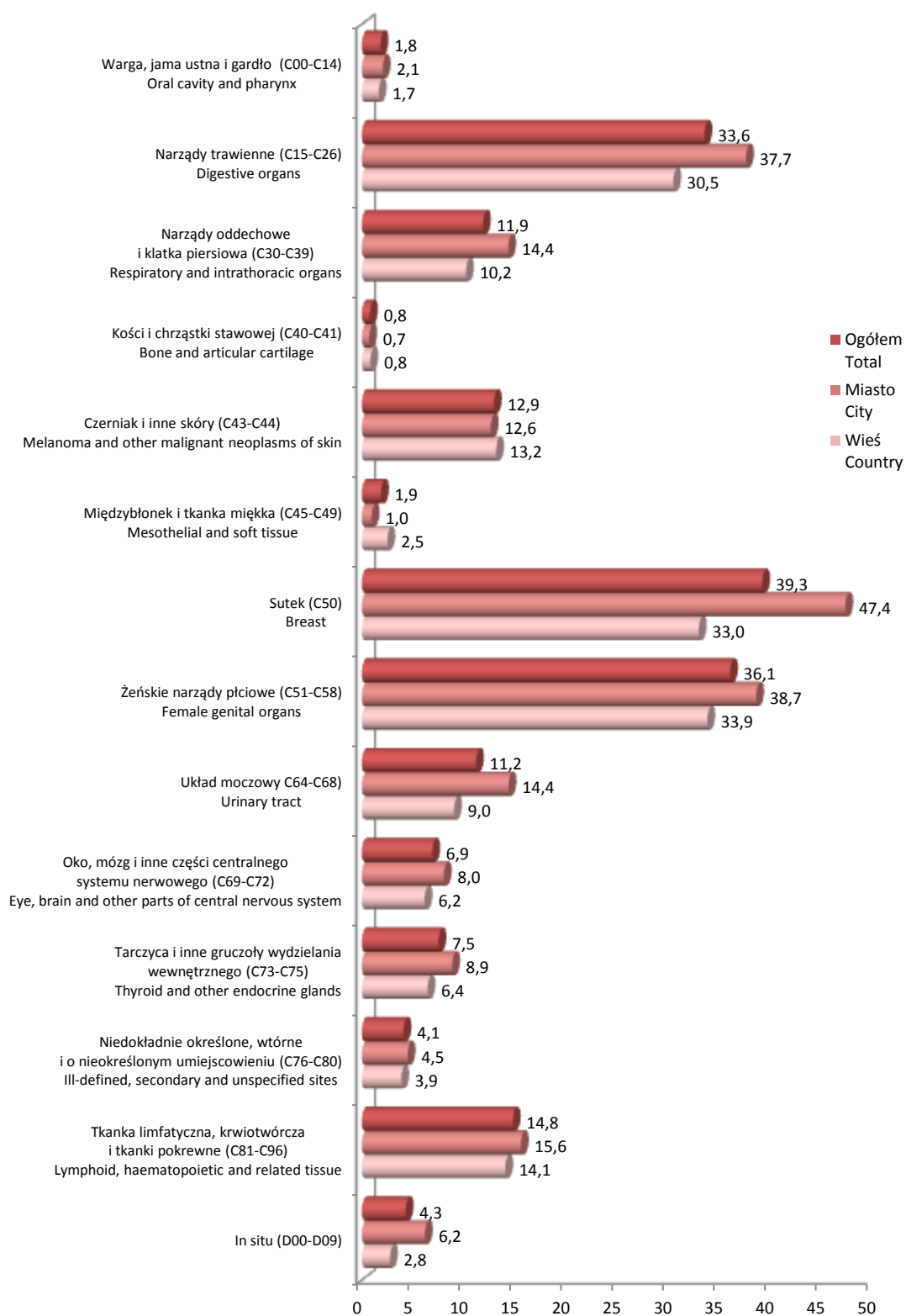


Tabela 23 Zarejestrowane zachorowania na nowotwory złośliwe wg umiejscowienia i grup wieku – ogółem kobiety 2009r.

Table 23 Registered new cancer cases by site and age group – total females in 2009

	Umiejscowienie Site	Ogółem Total	w tym w grupach wieku of which in age groups									
			40-44	45-49	50-54	55-59	60-64	65-69	70-74	75-79	80-84	85+
Ogółem (C00-D09) / Total		3400	114	214	310	387	380	317	451	451	358	233
z tego: specific	warga, jama ustna i gardło (C00-C14) oral cavity and pharynx	39	-	2	2	8	3	2	2	11	3	4
	narządy trawienne (C15-C26) digestive organs	728	14	17	43	62	74	72	117	126	119	75
	w tym: of which											
	przełyk (C15)/oesophagus	9	-	-	-	1	3	-	1	-	3	1
	żołądek (C16)/stomach	101	2	4	5	8	7	7	13	21	20	12
	określona (C18)/colon	224	5	5	21	16	20	23	42	37	37	16
	zgięcie esiczo-odbytnicze, odbytnica, odbył i kanał odbytu (C19-C21) rectosigmoid junction, of rectum, anus and anal canal	144	2	3	10	13	16	24	22	27	11	14
	trzustka (C25)/pancreas	101	1	4	1	9	11	10	16	19	19	9
	narządy oddechowe i klatka piersiowa (C30-C39) respiratory and intrathoracic organs	247	2	5	19	42	28	19	36	40	31	22
	w tym: of which											
	krtań (C32)/larynx	5	-	1	2	1	-	-	-	1	-	-
	tchawica, oskrzela i płuco (C33-C34) trachea, bronchus and lung	232	2	4	16	39	28	19	33	39	30	21
	kości i chrząstka stawowa (C40-C41) bone and articular cartilage	15	-	-	-	-	2	-	3	5	1	-
	czerniak i inne skóry (C43-C44) melanoma and other malignant neoplasms of skin	286	7	9	15	18	20	22	43	55	39	46
	w tym: of which											
	czerniak (C43)/melanoma	60	2	5	5	7	5	5	6	9	2	7
	międzybłonek i tkanka miękka (C45-C49) mesothelial and soft tissue	29	-	2	2	2	3	4	3	3	4	1
	sutek (C50)/breast	627	35	76	90	95	73	61	58	43	38	18
	żeńskie narządy płciowe (C51-C58) female genital organs	617	25	51	75	81	85	67	81	65	43	22
	w tym: of which											
	szyjka macicy (C53)/cervix uteri	133	7	19	21	23	11	8	16	11	5	4
	trzon macicy (C54)/corpus uteri	259	4	14	30	34	49	38	33	28	21	5
	jajnik (C56)/ovary	181	11	16	22	23	20	17	26	15	13	8
	układ moczowy (C64-C68) urinary tract	195	9	4	16	18	35	20	34	24	19	9
	w tym: of which											
	nerki i miedniczki nerkowe (C64-C65) kidney, renal pelvis	135	6	2	12	12	27	10	26	16	12	5
	pęcherz moczowy (C67)/bladder	59	3	2	4	6	8	9	8	8	7	4
oko, mózg i inne części centralnego systemu nerwowego (C69-C72) eye, brain and other parts of central nervous system	104	4	7	2	9	5	12	19	16	9	3	
w tym: of which												
mózg (C71)/meninges	89	3	7	2	8	4	10	16	13	8	3	
tarczycy i inne gruczoły wydzielania wewnętrznego (C73-C75) thyroid and other endocrine glands	104	7	13	11	16	20	4	6	5	2	1	
niedokładnie określone, wtórne i o nieokreślonym umiejscowieniu (C76-C80) ill-defined, secondary and unspecified sites	99	2	3	3	11	5	5	10	21	22	14	
tkanka limfatyczna, krwiotwórcza i tkanki pokrewne (C81-C96) lymphoid, haematopoietic and related tissue	250	4	15	18	20	21	25	35	36	28	16	
w tym: of which												
choroba Hodgkina (C81)/Hodgkin's disease	20	1	-	1	1	-	-	1	-	-	-	
chłoniaki (C82-C85)/lymphomas	72	2	6	5	7	8	6	14	11	7	3	
białaczka (C91-C95)/leukaemias	108	1	6	8	6	8	12	9	21	16	8	
niezależne (pierwotne) mnogie umiejscowienia (C97) independent (primary) multiple sites	-	-	-	-	-	-	-	-	-	-	-	
in situ (D00-D09)	60	5	10	14	5	6	4	4	1	-	2	
w tym: of which												
sutka (D05)/ breast	24	3	3	5	2	3	3	3	-	-	1	
szyjki macicy (D06)/cervix uteri	30	2	6	8	3	2	1	-	-	-	-	

Tabela 24 Zarejestrowane zachorowania na nowotwory złośliwe wg umiejscowienia i grup wieku – miasto kobiety 2009r.

Table 24 Registered new cancer cases by site and age group – city females in 2009

Umiejscowienie Site		Ogółem Total	w tym w grupach wieku of which in age groups									
			40-44	45-49	50-54	55-59	60-64	65-69	70-74	75-79	80-84	85+
Ogółem (C00-D09) / Total		1632	54	96	169	211	211	157	224	182	146	98
z tego: specific	warga, jama ustna i gardło (C00-C14) oral cavity and pharynx	19	-	-	2	4	2	1	1	5	1	2
	narządy trawienne (C15-C26) digestive organs	333	6	9	21	39	34	36	54	51	43	34
	w tym: of which											
	przełyk (C15)/oesophagus	5	-	-	-	1	3	-	-	-	1	-
	żołądek (C16)/stomach	37	1	2	3	6	2	2	5	6	5	4
	okrężnica (C18)/colon	114	2	2	10	11	9	12	21	19	20	7
	zgięcie esiczo-odbytnicze, odbytnica, odbył i kanał odbytu (C19-C21) rectosigmoid junction, of rectum, anus and anal canal	63	-	2	4	6	7	13	12	9	4	4
	trzustka (C25)/pancreas	41	1	2	-	5	5	5	7	8	4	3
	narządy oddechowe i klatka piersiowa (C30-C39) respiratory and intrathoracic organs	129	1	2	9	20	16	14	20	20	17	10
	w tym: of which											
	krtań (C32)/larynx	3	-	1	-	1	-	-	-	1	-	-
	tchawica, oskrzela i płuco (C33-C34) trachea, bronchus and lung	124	1	1	9	19	16	14	19	19	16	10
	kości i chrząstka stawowa (C40-C41) bone and articular cartilage	7	-	-	-	-	1	-	1	4	-	-
	czerniak i inne skóry (C43-C44) melanoma and other malignant neoplasms of skin	113	3	3	9	7	9	9	24	19	13	14
	w tym: of which											
	czerniak (C43)/melanoma	21	-	2	2	3	2	1	3	4	-	2
	międzybłonek i tkanka miękka (C45-C49) mesothelial and soft tissue	8	-	-	1	1	2	-	-	-	2	1
	sutek (C50)/breast	334	22	35	52	50	43	33	36	21	16	7
	żeńskie narządy płciowe (C51-C58) female genital organs	290	9	21	37	47	50	30	39	21	20	6
	w tym: of which											
	szyjka macicy (C53)/cervix uteri	62	2	7	9	17	5	4	7	4	1	2
	trzon macicy (C54)/corpus uteri	129	1	6	15	16	29	17	21	11	11	1
	jajnik (C56)/ovary	84	5	7	11	14	13	8	10	3	7	2
	układ moczowy (C64-C68) urinary tract	101	5	3	7	8	20	14	13	9	9	8
	w tym: of which											
	nerki i miedniczki nerkowe (C64-C65) kidney, renal pelvis	64	2	2	6	4	13	7	9	7	5	4
	pęcherz moczowy (C67)/bladder	36	3	1	1	4	7	6	4	2	4	4
	oko, mózg i inne części centralnego systemu nerwowego (C69-C72) eye, brain and other parts of central nervous system	49	1	4	1	6	4	3	9	6	4	3
	w tym: of which											
	mózg (C71)/meninges	43	1	4	1	5	3	2	7	6	4	3
tarczycza i inne gruczoły wydzielania wewnętrznego (C73-C75) thyroid and other endocrine glands	53	1	6	5	10	13	4	1	2	-	1	
niedokładnie określone, wtórne i o nieokreślonym umiejscowieniu (C76-C80) ill-defined, secondary and unspecified sites	45	1	1	2	6	2	2	5	7	12	6	
tkanka limfatyczna, krwiotwórcza i tkanki pokrewne (C81-C96) lymphoid, haematopoietic and related tissue	112	2	8	12	10	10	8	18	17	9	5	
w tym: of which												
choroba Hodgkina (C81)/Hodgkin's disease	10	-	-	1	1	-	-	-	-	-	-	
chłoniaki (C82-C85)/lymphomas	36	1	3	3	4	3	2	8	7	1	2	
białaczka (C91-C95)/leukaemias	45	1	3	5	3	4	4	5	10	5	2	
niezależne (pierwotne) mnogie umiejscowienia (C97) independent (primary) multiple sites	-	-	-	-	-	-	-	-	-	-	-	
in situ (D00-D09)	39	3	4	11	3	5	3	3	-	-	1	
w tym: of which												
sutka (D05)/ breast	15	1	2	4	1	2	2	2	-	-	1	
szyjki macicy (D06)/cervix uteri	21	2	2	6	2	2	1	-	-	-	-	

Tabela 25 Zarejestrowane zachorowania na nowotwory złośliwe wg umiejscowienia i grup wieku – wieś kobiety 2009r.

Table 25 Registered new cancer cases by site and age group – country females in 2009

Umiejscowienie Site		Ogółem Total	w tym w grupach wieku of which in age groups									
			40-44	45-49	50-54	55-59	60-64	65-69	70-74	75-79	80-84	85+
Ogółem (C00-D09) / Total		1768	60	118	141	176	169	160	227	269	212	135
z tego: specific	warga, jama ustna i gardło (C00-C14) oral cavity and pharynx	20	-	2	-	4	1	1	1	6	2	2
	narządy trawienne (C15-C26) digestive organs	395	8	8	22	23	40	36	63	75	76	41
	w tym: of which											
	przełyk (C15)/oesophagus	4	-	-	-	-	-	-	1	-	2	1
	żołądek (C16)/stomach	64	1	2	2	2	5	5	8	15	15	8
	określona (C18)/colon	110	3	3	11	5	11	11	21	18	17	9
	zgięcie esiczo-odbytnicze, odbytnica, odbył i kanał odbytu (C19-C21) rectosigmoid junction, of rectum, anus and anal canal	81	2	1	6	7	9	11	10	18	7	10
	trzustka (C25)/pancreas	60	-	2	1	4	6	5	9	11	15	6
	narządy oddechowe i klatka piersiowa (C30-C39) respiratory and intrathoracic organs	118	1	3	10	22	12	5	16	20	14	12
	w tym: of which											
	krtań (C32)/larynx	2	-	-	2	-	-	-	-	-	-	-
	tchawica, oskrzela i płuco (C33-C34) trachea, bronchus and lung	108	1	3	7	20	12	5	14	20	14	11
	kości i chrząstka stawowa (C40-C41) bone and articular cartilage	8	-	-	-	-	1	-	2	1	1	-
	czerniak i inne skóry (C43-C44) melanoma and other malignant neoplasms of skin	173	4	6	6	11	11	13	19	36	26	32
	w tym: of which											
	czerniak (C43)/melanoma	39	2	3	3	4	3	4	3	5	2	5
	międzybłonek i tkanka miękka (C45-C49) mesothelial and soft tissue	21	-	2	1	1	1	4	3	3	2	-
	sutek (C50)/breast	293	13	41	38	45	30	28	22	22	22	11
	żeńskie narządy płciowe (C51-C58) female genital organs	327	16	30	38	34	35	37	42	44	23	16
	w tym: of which											
	szyjka macicy (C53)/cervix uteri	71	5	12	12	6	6	4	9	7	4	2
	trzon macicy (C54)/corpus uteri	130	3	8	15	18	20	21	12	17	10	4
	jajnik (C56)/ovary	97	6	9	11	9	7	9	16	12	6	6
	układ moczowy (C64-C68) urinary tract	94	4	1	9	10	15	6	21	15	10	1
	w tym: of which											
	nerki i miedniczki nerkowe (C64-C65) kidney, renal pelvis	71	4	-	6	8	14	3	17	9	7	1
	pęcherz moczowy (C67)/bladder	23	-	1	3	2	1	3	4	6	3	-
oko, mózg i inne części centralnego systemu nerwowego (C69-C72) eye, brain and other parts of central nervous system	55	3	3	1	3	1	9	10	10	5	-	
w tym: of which												
mózg (C71)/meninges	46	2	3	1	3	1	8	9	7	4	-	
tarczycy i inne gruczoły wydzielania wewnętrznego (C73-C75) thyroid and other endocrine glands	51	6	7	6	6	7	-	5	3	2	-	
niedokładnie określone, wtórne i o nieokreślonym umiejscowieniu (C76-C80) ill-defined, secondary and unspecified sites	54	1	2	1	5	3	3	5	14	10	8	
tkanka limfatyczna, krwiotwórcza i tkanki pokrewne (C81-C96) lymphoid, haematopoietic and related tissue	138	2	7	6	10	11	17	17	19	19	11	
w tym: of which												
choroba Hodgkina (C81)/Hodgkin's disease	10	1	-	-	-	-	-	1	-	-	-	
chłoniaki (C82-C85)/lymphomas	36	1	3	2	3	5	4	6	4	6	1	
białaczka (C91-C95)/leukaemias	63	-	3	3	3	4	8	4	11	11	6	
niezależne (pierwotne) mnogie umiejscowienia (C97) independent (primary) multiple sites	-	-	-	-	-	-	-	-	-	-	-	
in situ (D00-D09)	21	2	6	3	2	1	1	1	1	-	1	
w tym: of which												
sutka (D05)/ breast	9	2	1	1	1	1	1	1	-	-	-	
szyjki macicy (D06)/cervix uteri	9	-	4	2	1	-	-	-	-	-	-	

Wykres 18 Struktura zachorowań na nowotwory złośliwe wg wybranych umiejscowień, grup wieku i miejsca zamieszkania – **kobiety** 2009 r.

Graph 18 The structure of cancer incidence by selected sites, age groups and place of residence – **females** in 2009

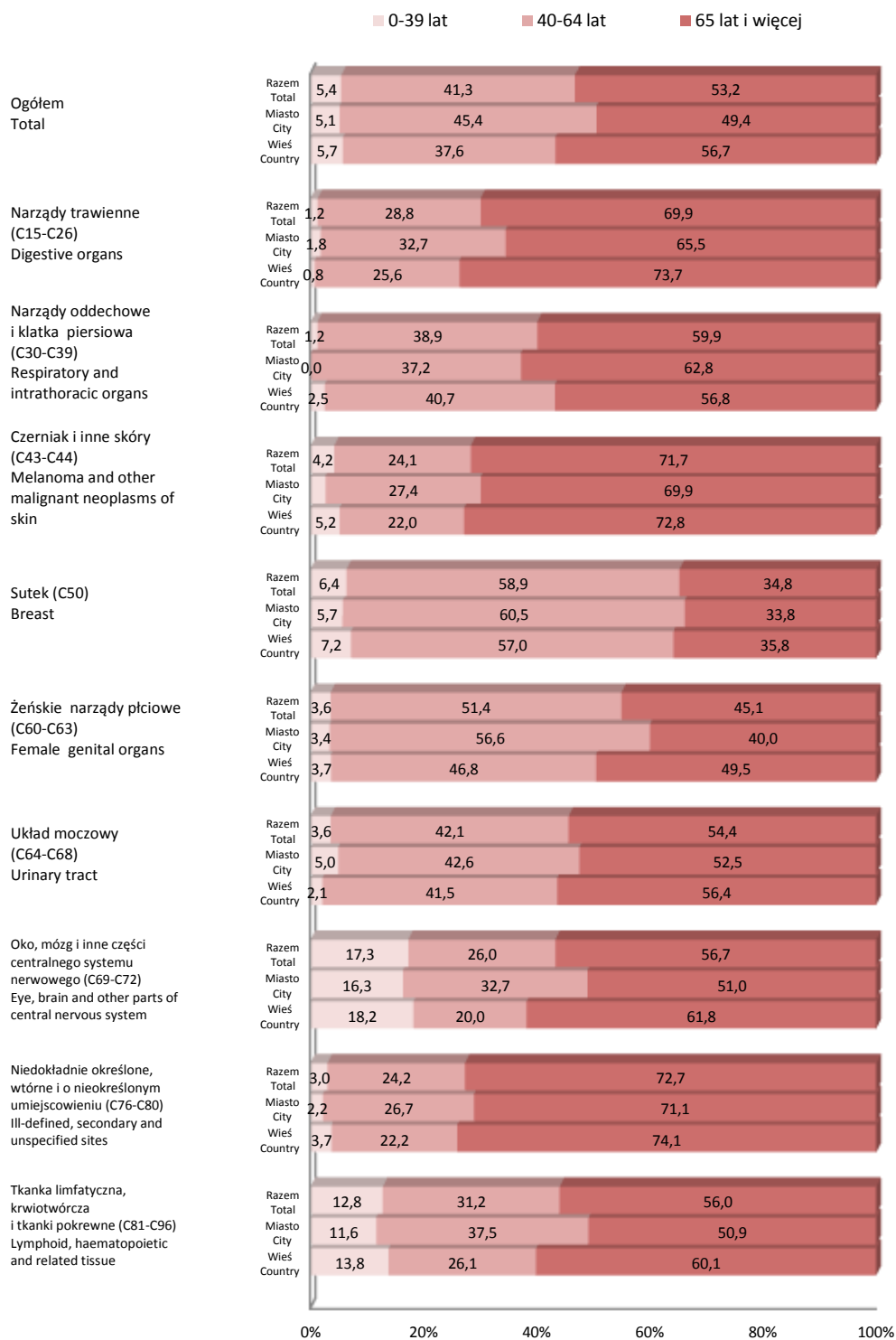


Tabela 26 Zachorowalność na nowotwory złośliwe wg umiejscowienia i grup wieku
– współczynniki surowe na 100 000 – **ogółem kobiety** 2009r.

Table 26 Cancer incidence by site and age group – crude rates per 100 000
– **total females** in 2009

Umiejscowienie Site		Ogółem Total	w tym w grupach wieku of which in age groups										
			40-44	45-49	50-54	55-59	60-64	65-69	70-74	75-79	80-84	85+	
Ogółem (C00-D09) / Total		315,3	173,1	302,0	408,6	554,8	707,5	781,5	1027,4	1163,2	1309,1	1320,0	
warga, jama ustna i gardło (C00-C14) oral cavity and pharynx		3,6	-	2,8	2,6	11,5	5,6	4,9	4,6	28,4	11,0	22,7	
narządy trawienne (C15-C26) digestive organs		67,5	21,3	24,0	56,7	88,9	137,8	177,5	266,5	325,0	435,1	424,9	
w tym: of which	przełyk (C15)/oesophagus	0,8	-	-	-	1,4	5,6	-	2,3	-	11,0	5,7	
	żołądek (C16)/stomach	9,4	3,0	5,6	6,6	11,5	13,0	17,3	29,6	54,2	73,1	68,0	
	okrężnica (C18)/colon	20,8	7,6	7,1	27,7	22,9	37,2	56,7	95,7	95,4	135,3	90,6	
	zgięcie esiczo-odbytnicze, odbytnica, odbył i kanał odbytu (C19-C21) rectosigmoid junction, of rectum, anus and anal canal	13,4	3,0	4,2	13,2	18,6	29,8	59,2	50,1	69,6	40,2	79,3	
	trzustka (C25)/pancreas	9,4	1,5	5,6	1,3	12,9	20,5	24,7	36,4	49,0	69,5	51,0	
narządy oddechowe i klatka piersiowa (C30-C39) respiratory and intrathoracic organs		22,9	3,0	7,1	25,0	60,2	52,1	46,8	82,0	103,2	113,4	124,6	
w tym: of which	krtań (C32)/larynx	0,5	-	1,4	2,6	1,4	-	-	-	2,6	-	-	
	tchawica, oskrzela i płuco (C33-C34) trachea, bronchus and lung	21,5	3,0	5,6	21,1	55,9	52,1	46,8	75,2	100,6	109,7	119,0	
kości i chrząstka stawowa (C40-C41) bone and articular cartilage		1,4	-	-	-	-	3,7	-	6,8	12,9	3,7	-	
czerniak i inne skóry (C43-C44) melanoma and other malignant neoplasms of skin		26,5	10,6	12,7	19,8	25,8	37,2	54,2	98,0	141,9	142,6	260,6	
w tym: of which	czerniak (C43)/melanoma	5,6	3,0	7,1	6,6	10,0	9,3	12,3	13,7	23,2	7,3	39,7	
międzybłonek i tkanka miękka (C45-C49) mesothelial and soft tissue		2,7	-	2,8	2,6	2,9	5,6	9,9	6,8	7,7	14,6	5,7	
sutek (C50)/breast		58,1	53,1	107,3	118,6	136,2	135,9	150,4	132,1	110,9	139,0	102,0	
żeńskie narządy płciowe (C51-C58) female genital organs		57,2	38,0	72,0	98,9	116,1	158,3	165,2	184,5	167,6	157,2	124,6	
z tego: specific	w tym: of which	szyjka macicy (C53)/cervix uteri	12,3	10,6	26,8	27,7	33,0	20,5	19,7	36,4	28,4	18,3	22,7
	trzon macicy (C54)/corpus uteri	24,0	6,1	19,8	39,5	48,7	91,2	93,7	75,2	72,2	76,8	28,3	
	jajnik (C56)/ovary	16,8	16,7	22,6	29,0	33,0	37,2	41,9	59,2	38,7	47,5	45,3	
układ moczowy (C64-C68) urinary tract		18,1	13,7	5,6	21,1	25,8	65,2	49,3	77,5	61,9	69,5	51,0	
w tym: of which	nerki i miedniczki nerkowe (C64-C65) kidney, renal pelvis	12,5	9,1	2,8	15,8	17,2	50,3	24,7	59,2	41,3	43,9	28,3	
	pęcherz moczowy (C67)/bladder	5,5	4,6	2,8	5,3	8,6	14,9	22,2	18,2	20,6	25,6	22,7	
oko, mózg i inne części centralnego systemu nerwowego (C69-C72) eye, brain and other parts of central nervous system		9,6	6,1	9,9	2,6	12,9	9,3	29,6	43,3	41,3	32,9	17,0	
w tym: of which	mózg (C71)/meninges	8,3	4,6	9,9	2,6	11,5	7,4	24,7	36,4	33,5	29,3	17,0	
tarczyca i inne gruczoły wydzielania wewnętrznego (C73-C75) thyroid and other endocrine glands		9,6	10,6	18,3	14,5	22,9	37,2	9,9	13,7	12,9	7,3	5,7	
nieokreślone, wtórne i o nieokreślonym umiejscowieniu (C76-C80) ill-defined, secondary and unspecified sites		9,2	3,0	4,2	4,0	15,8	9,3	12,3	22,8	54,2	80,4	79,3	
tkanka limfatyczna, krwiotwórcza i tkanki pokrewne (C81-C96) lymphoid, haematopoietic and related tissue		23,2	6,1	21,2	23,7	28,7	39,1	61,6	79,7	92,8	102,4	90,6	
w tym: of which	choroba Hodgkina (C81)/Hodgkin's disease	1,9	1,5	-	1,3	1,4	-	-	2,3	-	-	-	
	chłoniaki (C82-C85)/lymphomas	6,7	3,0	8,5	6,6	10,0	14,9	14,8	31,9	28,4	25,6	17,0	
	białaczka (C91-C95)/leukaemias	10,0	1,5	8,5	10,5	8,6	14,9	29,6	20,5	54,2	58,5	45,3	
niezależne (pierwotne) mnogie umiejscowienia (C97) independent (primary) multiple sites		-	-	-	-	-	-	-	-	-	-	-	
in situ (D00-D09)		5,6	7,6	14,1	18,5	7,2	11,2	9,9	9,1	2,6	-	11,3	
w tym: of which	sutka (D05)/ breast	2,2	4,6	4,2	6,6	2,9	5,6	7,4	6,8	-	-	5,7	
	szyjki macicy (D06)/cervix uteri	2,8	3,0	8,5	10,5	4,3	3,7	2,5	-	-	-	-	

Tabela 27 Zachorowalność na nowotwory złośliwe wg umiejscowienia i grup wieku
– współczynniki surowe na 100 000 – miasto kobiety 2009r.

Table 27 Cancer incidence by site and age group – crude rates per 100 000
– city females in 2009

Umiejscowienie Site		Ogółem Total	w tym w grupach wieku of which in age groups									
			40-44	45-49	50-54	55-59	60-64	65-69	70-74	75-79	80-84	85+
Ogółem (C00-D09) / Total		363,5	203,1	297,6	442,8	600,0	843,6	910,8	1254,9	1234,9	1569,4	1556,5
z tego: specific	warga, jama ustna i gardło (C00-C14) oral cavity and pharynx	4,2	-	-	5,2	11,4	8,0	5,8	5,6	33,9	10,7	31,8
	narządy trawienne (C15-C26) digestive organs	74,2	22,6	27,9	55,0	110,9	135,9	208,8	302,5	346,0	462,2	540,0
	w tym: of which											
	przełyk (C15)/oesophagus	1,1	-	-	-	2,8	12,0	-	-	-	10,7	-
	żołądek (C16)/stomach	8,2	3,8	6,2	7,9	17,1	8,0	11,6	28,0	40,7	53,7	63,5
	okreźnica (C18)/colon	25,4	7,5	6,2	26,2	31,3	36,0	69,6	117,6	128,9	215,0	111,2
	zgięcie esiczo-odbytnicze, odbytnica, odbył i kanał odbytu (C19-C21) rectosigmoid junction, of rectum, anus and anal canal	14,0	-	6,2	10,5	17,1	28,0	75,4	67,2	61,1	43,0	63,5
	trzustka (C25)/pancreas	9,1	3,8	6,2	-	14,2	20,0	29,0	39,2	54,3	43,0	47,6
	narządy oddechowe i klatka piersiowa (C30-C39) respiratory and intrathoracic organs	28,7	3,8	6,2	23,6	56,9	64,0	81,2	112,0	135,7	182,7	158,8
	w tym: of which											
	krtań (C32)/larynx	0,7	-	3,1	-	2,8	-	-	-	6,8	-	-
	tchawica, oskrzela i płuco (C33-C34) trachea, bronchus and lung	27,6	3,8	3,1	23,6	54,0	64,0	81,2	106,4	128,9	172,0	158,8
	kości i chrząstka stawowa (C40-C41) bone and articular cartilage	1,6	-	-	-	-	4,0	-	5,6	27,1	-	-
	czerniak i inne skóry (C43-C44) melanoma and other malignant neoplasms of skin	25,2	11,3	9,3	23,6	19,9	36,0	52,2	134,5	128,9	139,7	222,4
	w tym: of which											
	czerniak (C43)/melanoma	4,7	-	6,2	5,2	8,5	8,0	5,8	16,8	27,1	-	31,8
	międzybłonek i tkanka miękka (C45-C49) mesothelial and soft tissue	1,8	-	-	2,6	2,8	8,0	-	-	-	21,5	15,9
	sutek (C50)/breast	74,4	82,8	108,5	136,3	142,2	171,9	191,4	201,7	142,5	172,0	111,2
	żeńskie narządy płciowe (C51-C58) female genital organs	64,6	33,9	65,1	97,0	133,7	199,9	174,0	218,5	142,5	215,0	95,3
	w tym: of which											
	szyjka macicy (C53)/cervix uteri	13,8	7,5	21,7	23,6	48,3	20,0	23,2	39,2	27,1	10,7	31,8
	trzon macicy (C54)/corpus uteri	28,7	3,8	18,6	39,3	45,5	115,9	98,6	117,6	74,6	118,2	15,9
	jajnik (C56)/ovary	18,7	18,8	21,7	28,8	39,8	52,0	46,4	56,0	20,4	75,2	31,8
	układ moczowy (C64-C68) urinary tract	22,5	18,8	9,3	18,3	22,7	80,0	81,2	72,8	61,1	96,7	127,1
	w tym: of which											
	nerki i miedniczki nerkowe (C64-C65) kidney, renal pelvis	14,3	7,5	6,2	15,7	11,4	52,0	40,6	50,4	47,5	53,7	63,5
	pęcherz moczowy (C67)/bladder	8,0	11,3	3,1	2,6	11,4	28,0	34,8	22,4	13,6	43,0	63,5
	oko, mózg i inne części centralnego systemu nerwowego (C69-C72) eye, brain and other parts of central nervous system	10,9	3,8	12,4	2,6	17,1	16,0	17,4	50,4	40,7	43,0	47,6
	w tym: of which											
	mózg (C71)/meninges	9,6	3,8	12,4	2,6	14,2	12,0	11,6	39,2	40,7	43,0	47,6
tarczycy i inne gruczoły wydzielania wewnętrznego (C73-C75) thyroid and other endocrine glands	11,8	3,8	18,6	13,1	28,4	52,0	23,2	5,6	13,6	-	15,9	
niedokładnie określone, wtórne i o nieokreślonym umiejscowieniu (C76-C80) ill-defined, secondary and unspecified sites	10,0	3,8	3,1	5,2	17,1	8,0	11,6	28,0	47,5	129,0	95,3	
tkanka limfatyczna, krwiotwórcza i tkanki pokrewne (C81-C96) lymphoid, haematopoietic and related tissue	24,9	7,5	24,8	31,4	28,4	40,0	46,4	100,8	115,3	96,7	79,4	
w tym: of which												
choroba Hodgkina (C81)/Hodgkin's disease	2,2	-	-	2,6	2,8	-	-	-	-	-	-	
chłoniaki (C82-C85)/lymphomas	8,0	3,8	9,3	7,9	11,4	12,0	11,6	44,8	47,5	10,7	31,8	
białaczka (C91-C95)/leukaemias	10,0	3,8	9,3	13,1	8,5	16,0	23,2	28,0	67,9	53,7	31,8	
niezależne (pierwotne) mnogie umiejscowienia (C97) independent (primary) multiple sites	-	-	-	-	-	-	-	-	-	-	-	
in situ (D00-D09)	8,7	11,3	12,4	28,8	8,5	20,0	17,4	16,8	-	-	15,9	
w tym: of which												
sutka (D05)/ breast	3,3	3,8	6,2	10,5	2,8	8,0	11,6	11,2	-	-	15,9	
szyjki macicy (D06)/cervix uteri	4,7	7,5	6,2	15,7	5,7	8,0	5,8	-	-	-	-	

Tabela 28 Zachorowalność na nowotwory złośliwe wg umiejscowienia i grup wieku
– współczynniki surowe na 100 000 – wieś kobiety 2009r.

Table 28 Cancer incidence by site and age group – crude rates per 100 000
– country females in 2009

	Umiejscowienie Site	Ogółem Total	w tym w grupach wieku of which in age groups									
			40-44	45-49	50-54	55-59	60-64	65-69	70-74	75-79	80-84	85+
Ogółem (C00-D09) / Total		280,9	152,8	305,7	373,9	508,9	588,9	685,9	871,5	1119,2	1174,9	1188,9
z tego: specific	wargi, jama ustna i gardło (C00-C14) oral cavity and pharynx	3,2	-	5,2	-	11,6	3,5	4,3	3,8	25,0	11,1	17,6
	narządy trawienne (C15-C26) digestive organs	62,8	20,4	20,7	58,3	66,5	139,4	154,3	241,9	312,0	421,2	361,1
	w tym: of which											
	przełyk (C15)/oesophagus	0,6	-	-	-	-	-	-	3,8	-	11,1	8,8
	żołądek (C16)/stomach	10,2	2,5	5,2	5,3	5,8	17,4	21,4	30,7	62,4	83,1	70,5
	określona (C18)/colon	17,5	7,6	7,8	29,2	14,5	38,3	47,2	80,6	74,9	94,2	79,3
	zgięcie esiczo-odbytnicze, odbytnica, odbył i kanał odbytu (C19-C21) rectosigmoid junction, of rectum, anus and anal canal	12,9	5,1	2,6	15,9	20,2	31,4	47,2	38,4	74,9	38,8	88,1
	trzustka (C25)/pancreas	9,5	-	5,2	2,7	11,6	20,9	21,4	34,6	45,8	83,1	52,8
	narządy oddechowe i klatka piersiowa (C30-C39) respiratory and intrathoracic organs	18,8	2,5	7,8	26,5	63,6	41,8	21,4	61,4	83,2	77,6	105,7
	w tym: of which											
	krtań (C32)/larynx	0,3	-	-	5,3	-	-	-	-	-	-	-
	tchawica, oskrzela i płuco (C33-C34) trachea, bronchus and lung	17,2	2,5	7,8	18,6	57,8	41,8	21,4	53,7	83,2	77,6	96,9
	kości i chrząstka stawowa (C40-C41) bone and articular cartilage	1,3	-	-	-	-	3,5	-	7,7	4,2	5,5	-
	czerniak i inne skóry (C43-C44) melanoma and other malignant neoplasms of skin	27,5	10,2	15,5	15,9	31,8	38,3	55,7	72,9	149,8	144,1	281,8
	w tym: of which											
	czerniak (C43)/melanoma	6,2	5,1	7,8	8,0	11,6	10,5	17,1	11,5	20,8	11,1	44,0
	międzybłonek i tkanka miękka (C45-C49) mesothelial and soft tissue	3,3	-	5,2	2,7	2,9	3,5	17,1	11,5	12,5	11,1	-
	sutek (C50)/breast	46,6	33,1	106,2	100,8	130,1	104,5	120,0	84,5	91,5	121,9	96,9
	żeńskie narządy płciowe (C51-C58) female genital organs	52,0	40,7	77,7	100,8	98,3	122,0	158,6	161,2	183,1	127,5	140,9
	w tym: of which											
	szyjka macicy (C53)/cervix uteri	11,3	12,7	31,1	31,8	17,3	20,9	17,1	34,6	29,1	22,2	17,6
	trzon macicy (C54)/corpus uteri	20,7	7,6	20,7	39,8	52,0	69,7	90,0	46,1	70,7	55,4	35,2
	jajnik (C56)/ovary	15,4	15,3	23,3	29,2	26,0	24,4	38,6	61,4	49,9	33,3	52,8
	układ moczowy (C64-C68) urinary tract	14,9	10,2	2,6	23,9	28,9	52,3	25,7	80,6	62,4	55,4	8,8
	w tym: of which											
	nerki i miedniczki nerkowe (C64-C65) kidney, renal pelvis	11,3	10,2	-	15,9	23,1	48,8	12,9	65,3	37,4	38,8	8,8
	pęcherz moczowy (C67)/bladder	3,7	-	2,6	8,0	5,8	3,5	12,9	15,4	25,0	16,6	-
	oko, mózg i inne części centralnego systemu nerwowego (C69-C72) eye, brain and other parts of central nervous system	8,7	7,6	7,8	2,7	8,7	3,5	38,6	38,4	41,6	27,7	-
	w tym: of which											
	mózg (C71)/meninges	7,3	5,1	7,8	2,7	8,7	3,5	34,3	34,6	29,1	22,2	-
tarczycy i inne gruczoły wydzielania wewnętrznego (C73-C75) thyroid and other endocrine glands	8,1	15,3	18,1	15,9	17,3	24,4	-	19,2	12,5	11,1	-	
niedokładnie określone, wtórne i o nieokreślonym umiejscowieniu (C76-C80) ill-defined, secondary and unspecified sites	8,6	2,5	5,2	2,7	14,5	10,5	12,9	19,2	58,2	55,4	70,5	
tkanka limfatyczna, krwiotwórcza i tkanki pokrewne (C81-C96) lymphoid, haematopoietic and related tissue	21,9	5,1	18,1	15,9	28,9	38,3	72,9	65,3	79,1	105,3	96,9	
w tym: of which												
choroba Hodgkina (C81)/Hodgkin's disease	1,6	2,5	-	-	-	-	-	3,8	-	-	-	
chłoniaki (C82-C85)/lymphomas	5,7	2,5	7,8	5,3	8,7	17,4	17,1	23,0	16,6	33,3	8,8	
białaczka (C91-C95)/leukaemias	10,0	-	7,8	8,0	8,7	13,9	34,3	15,4	45,8	61,0	52,8	
niezależne (pierwotne) mnogie umiejscowienia (C97) independent (primary) multiple sites	-	-	-	-	-	-	-	-	-	-	-	
in situ (D00-D09)	3,3	5,1	15,5	8,0	5,8	3,5	4,3	3,8	4,2	-	8,8	
w tym: of which												
sutka (D05)/ breast	1,4	5,1	2,6	2,7	2,9	3,5	4,3	3,8	-	-	-	
szyjki macicy (D06)/cervix uteri	1,4	-	10,4	5,3	2,9	-	-	-	-	-	-	

Wykres 19 Zachorowalność na wybrane nowotwory złośliwe wg umiejscowienia, grup wieku i miejsca zamieszkania – współczynniki surowe na 100 000 – kobiety 2009r.

Graph 19 Selected cancer incidence by site, age group and place of residence – crude rates per 100 000 – females in 2009

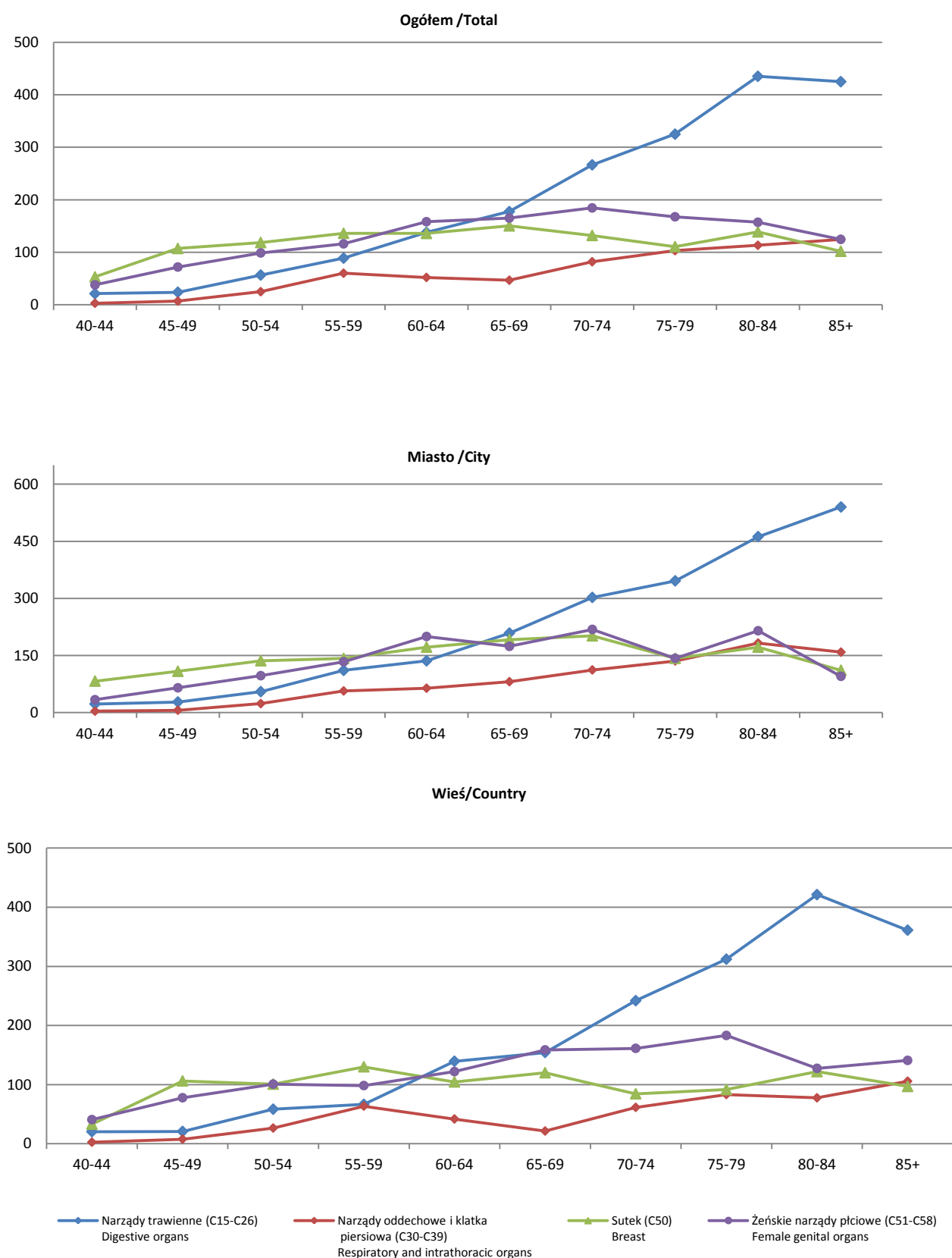


Tabela 29 Zarejestrowane zachorowania na nowotwory złośliwe wg umiejscowienia, grup wieku i kodów ICD-10 – mężczyźni 2009r.

Table 29 Registered new cancer cases by site, age group and ICD-10 codes – males 2009

Umiejscowienie wg ICD-10		Ogółem	0-4	5-9	10-14	15-19	20-24	25-29	30-34	35-39	40-44	45-49	50-54	55-59	60-64	65-69	70-74	75-79	80-84	85+
C00-D09	Nowotwory złośliwe - OGÓŁEM	3 926	13	7	12	22	22	23	38	45	59	137	282	464	554	484	599	593	370	202
C00	Wargę	25	-	-	-	-	-	-	-	-	-	-	3	3	1	2	3	5	4	4
C01	Nasada języka	5	-	-	-	-	-	-	-	-	1	-	1	-	2	1	-	-	-	-
C02	Inne i nieokreślone części języka	23	-	-	-	-	-	-	-	-	1	2	5	5	3	3	4	-	-	-
C03	Dziąsło	3	-	-	-	-	-	-	-	-	-	1	-	1	-	-	1	-	-	-
C04	Dno jamy ustnej	15	-	-	-	-	-	-	2	-	-	-	1	2	5	2	3	-	-	-
C05	Podniebienie	5	-	-	-	-	-	-	-	-	-	-	1	2	1	-	-	1	-	-
C06	Inne i nieokreślone części jamy ustnej	2	-	-	-	-	-	-	-	-	-	-	-	1	-	1	-	-	-	-
C07	Ślinianka przyuszna	5	-	-	-	-	-	-	-	-	-	-	-	-	3	2	-	-	-	-
C08	Inne i nieokreślone duże gruczoły ślinowe	3	-	-	-	-	-	-	-	-	-	-	-	1	1	-	1	-	-	-
C09	Migdałek	18	-	-	-	-	-	-	-	-	1	-	5	5	4	1	2	-	-	-
C10	Część ustna gardła	12	-	-	-	-	-	-	-	-	-	2	1	3	3	-	2	1	-	-
C11	Część nosowa gardła	4	-	-	-	-	-	-	-	-	-	-	1	-	1	2	-	-	-	-
C12	Zachyłek gruszkowaty	7	-	-	-	-	-	-	-	-	-	-	2	2	-	1	1	-	1	-
C13	Część krtańowa gardła	16	-	-	-	-	-	-	-	-	-	2	6	6	1	-	-	1	-	-
C14	Inne i bliżej nieokr. umiejsc. w obrębie wargi, jamy ustnej i gardła	10	-	-	-	-	-	-	-	-	-	1	2	5	-	1	1	-	-	-
C15	Przełyk	52	-	-	-	-	-	-	-	-	1	4	6	9	8	8	3	8	4	1
C16	Żołądek	209	-	-	-	-	-	-	-	1	3	8	15	31	25	24	27	30	30	15
C17	Jelito cienkie	5	-	-	-	-	-	-	-	1	-	-	-	-	2	-	-	1	1	-
C18	Okrężnica	232	-	-	-	-	-	-	1	-	6	8	11	20	27	35	40	47	23	14
C19	Zgięcie esiczo-odbytnicze	26	-	-	-	-	-	-	-	-	-	1	1	4	4	2	5	4	5	-
C20	Odbytnica	172	-	-	-	-	-	-	1	2	-	5	7	22	28	20	34	27	14	12
C21	Odbyt i kanał odbytu	5	-	-	-	-	-	-	1	-	-	-	-	-	-	-	-	2	-	2
C22	Wątroba i przewody żółciowe wewnątrzwątrobowe	48	1	-	-	-	-	-	-	1	1	-	3	6	7	7	6	7	4	5
C23	Pęcherzyk żółciowy	13	-	-	-	-	-	-	-	-	-	-	1	3	1	-	3	4	1	-
C24	Inne i nieokreślone części dróg żółciowych	18	-	-	-	-	-	-	-	-	-	-	1	4	2	-	2	5	4	-
C25	Trzustka	142	-	-	-	-	-	2	1	1	1	10	10	18	27	10	16	21	16	9
C26	Inne i niedokładnie określone narządy trawienne	6	-	-	-	-	-	-	-	-	-	-	-	-	-	3	2	-	1	-
C30	Jama nosowa i ucho środkowe	-	-	-	-	-	-	-	-	-	-	-	-	-	-	-	-	-	-	-
C31	Zatoki przynosowe	9	-	-	-	-	-	-	-	-	-	1	2	1	-	1	1	2	1	-
C32	Krtań	110	-	-	-	-	-	-	-	-	2	5	17	21	27	12	16	5	5	-
C33	Tchawica	2	-	-	-	-	-	-	-	-	-	1	-	-	1	-	-	-	-	-
C34	Oskrzela i płuco	811	-	-	-	-	-	1	3	5	5	20	60	115	122	114	135	140	65	26
C37	Grasica	2	-	-	-	-	-	-	-	-	-	-	1	-	-	-	1	-	-	-
C38	Serce, śródpiersie i opłucna	12	-	-	-	-	-	-	-	-	-	1	3	-	3	-	2	2	-	1
C39	Inne i niedokł. okreśł. części układu oddech. i narz. Klatki pier.	2	-	-	-	-	-	-	-	-	-	-	-	2	-	-	-	-	-	-
C40	Kości i chrząstki stawowe kończyn	6	-	-	-	2	1	1	-	-	1	-	-	-	-	-	1	-	-	-
C41	Kości i chrząstki stawowe o innym i nieokreślonym umiejscowieniu	6	-	-	-	-	1	-	1	1	-	-	-	2	-	-	1	-	-	-
C43	Czerniak złośliwy skóry	58	-	-	-	-	1	1	2	2	7	4	8	6	5	3	3	12	2	2
C44	Inne nowotwory złośliwe skóry	173	-	-	-	-	-	1	-	4	2	7	11	9	22	17	27	35	25	13
C45	Międzybłoniak	6	-	-	-	-	-	-	-	-	1	1	-	-	1	1	2	-	-	-
C46	Mięsak Kaposi'ego	-	-	-	-	-	-	-	-	-	-	-	-	-	-	-	-	-	-	-
C47	Nerwy obwodowe i autonomiczny układ nerwowy	2	1	-	-	-	-	-	1	-	-	-	-	-	-	-	-	-	-	-
C48	Przestrzeń zaostrzewnowa i otrzewna	3	-	1	-	-	-	-	-	1	-	-	-	1	-	-	-	-	-	-
C49	Tkanka łączna i inne tkanki miękkie	16	1	-	1	-	-	-	1	-	2	1	1	1	-	3	-	1	2	2

Tabela 29 Zarejestrowane zachorowania na nowotwory złośliwe wg umiejscowienia, grup wieku i kodów ICD-10 **mężczyźni** 2009r. (dok.)

Table 29 Registered new cancer cases by site, age group and ICD-10 codes – **males** 2009 (cont.)

Umiejscowienie wg ICD-10		Ogółem	0-4	5-9	10-14	15-19	20-24	25-29	30-34	35-39	40-44	45-49	50-54	55-59	60-64	65-69	70-74	75-79	80-84	85+
C50	Sutek	7	-	-	-	-	-	-	-	-	-	1	-	-	-	-	3	-	3	-
C60	Prącie	8	-	-	-	-	-	-	-	-	-	-	1	2	-	1	1	1	-	2
C61	Gruzoł krokowy	521	-	-	-	-	-	-	-	-	-	3	19	40	75	92	105	86	60	41
C62	Jądro	44	-	1	-	5	9	9	9	6	2	1	-	-	-	-	2	-	-	-
C64	Nerka za wyjątkiem miedniczki nerkowej	207	2	-	1	-	-	-	1	4	6	14	25	28	37	19	25	28	8	9
C65	Miedniczka nerkowa	5	-	-	-	-	-	-	-	-	-	-	-	2	-	1	2	-	-	-
C66	Moczowód	2	-	-	-	-	-	-	-	-	-	-	-	-	-	1	-	-	1	-
C67	Pęcherz moczowy	285	-	-	-	-	1	-	1	-	4	4	16	29	44	36	47	52	34	17
C68	Inne i nieokreślone narządy moczowe	-	-	-	-	-	-	-	-	-	-	-	-	-	-	-	-	-	-	-
C69	Oko	6	1	-	-	-	-	-	-	-	-	-	1	-	1	-	1	-	2	-
C70	Opony	2	-	-	-	-	-	-	-	-	-	1	1	-	-	-	-	-	-	-
C71	Mózg	87	6	1	2	4	3	3	1	3	4	6	7	10	9	4	10	11	3	-
C72	Rdzeń kręgowy, nerwy czaszk. i inne części central. systemu nerw.	2	-	-	-	-	2	-	-	-	-	-	-	-	-	-	-	-	-	-
C73	Tarczycza	31	-	-	-	3	1	1	4	3	-	5	1	-	2	2	3	4	2	-
C74	Nadnercza	4	-	-	-	-	-	-	-	-	-	-	-	-	-	1	1	1	-	1
C75	Inne gruczoły wydzielania wewnętrznego i struktur pokrewnych	1	-	-	-	-	-	-	-	-	-	-	-	-	-	-	-	1	-	-
C76	Umiejscowienia inne i niedokładnie określone	6	-	-	-	-	-	-	-	1	-	-	-	1	-	1	-	2	1	-
C77	Wtórne i nieokreślone nowotwory węzłów chłonnych	12	-	-	-	1	-	-	-	1	-	-	1	1	3	2	-	-	2	1
C78	Wtórne nowotwory złośliwe ukł. oddechowego i trawiennego	10	-	-	-	-	1	-	-	-	-	-	-	-	1	1	2	2	1	2
C79	Wtórny nowotwór złośliwy innych umiejscowień	8	-	-	-	-	-	-	1	-	-	-	-	2	-	1	1	2	-	1
C80	Nowotwór złośliwy bez określenia jego umiejscowienia	86	-	-	-	-	-	-	-	-	2	3	3	6	10	11	12	13	13	13
C81	Choroba Hodgkina	25	-	1	2	3	1	-	5	4	1	2	3	1	-	-	-	2	-	-
C82	Chłoniak nieziarniczny guzkowy (grudkowy)	6	-	-	-	-	-	-	-	-	1	-	-	-	1	-	-	3	1	-
C83	Chłoniaki nieziarnicze rozlane	43	-	1	-	1	-	1	-	-	2	2	1	6	5	7	5	8	4	-
C84	Obwodowy i skórny chłoniak z komórek T	7	-	-	-	-	-	1	-	1	-	-	1	-	2	-	-	-	1	1
C85	Inne i nieokreślone postacie chłoniaków nieziarnicznych	26	-	-	1	2	-	-	-	-	-	-	4	3	4	4	5	-	3	-
C88	Złośliwe choroby immunoproliferacyjne	-	-	-	-	-	-	-	-	-	-	-	-	-	-	-	-	-	-	-
C90	Szpiczak mnogi i nowotwory z komórek plazmatycznych	43	-	-	-	-	-	1	-	-	-	1	1	10	5	6	6	1	11	1
C91	Białaczka limfatyczna	94	1	1	5	1	-	-	-	1	1	6	8	8	11	12	17	9	8	5
C92	Białaczka szpikowa	28	-	1	-	-	-	1	1	1	1	3	2	2	2	2	4	3	3	2
C93	Białaczka monocytowa	1	-	-	-	-	-	-	-	-	-	-	-	-	-	1	-	-	-	-
C94	Inne białaczki określonego rodzaju	12	-	-	-	-	1	-	1	-	-	-	1	2	2	2	1	1	1	-
C95	Białaczka z komórek nieokreślonego rodzaju	3	-	-	-	-	-	-	-	-	-	-	-	-	-	-	1	2	-	-
C96	Inny i nieokreśl. nowotwór złośliwy tkanki limfatycznej, krwiotwór. i tkanek pokrewnych	1	-	-	-	-	-	-	-	1	-	-	-	-	-	-	-	-	-	-
D01	Raki in situ innych i nieokreślonych części narządów trawiennych	-	-	-	-	-	-	-	-	-	-	-	-	-	-	-	-	-	-	-
D02	Rak in situ ucha środkowego i układu oddechowego	1	-	-	-	-	-	-	-	-	-	-	-	-	1	-	-	-	-	-
D03	Czerniak in situ	-	-	-	-	-	-	-	-	-	-	-	-	-	-	-	-	-	-	-
D04	Rak in situ skóry	-	-	-	-	-	-	-	-	-	-	-	-	-	-	-	-	-	-	-
D05	Rak in situ sutka	-	-	-	-	-	-	-	-	-	-	-	-	-	-	-	-	-	-	-
D07	Rak in situ innych i nieokreślonych narządów płciowych	-	-	-	-	-	-	-	-	-	-	-	-	-	-	-	-	-	-	-
D09	Rak in situ innych i nieokreślonych umiejscowień	3	-	-	-	-	-	-	-	-	-	-	-	-	2	1	-	-	-	-

Tabela 30 Zachorowalność na nowotwory złośliwe wg umiejscowienia, grup wieku i kodów ICD-10 – współczynniki surowe na 100 000 – mężczyźni 2009 r.

Table 30 Cancer incidence by site, age group and ICD-10 codes – crude rates per 100 000 – males 2009

Umiejscowienie wg ICD-10		Ogółem	0-4	5-9	10-14	15-19	20-24	25-29	30-34	35-39	40-44	45-49	50-54	55-59	60-64	65-69	70-74	75-79	80-84	85+
C00-D09	Nowotwory złośliwe - OGÓŁEM	380,9	24,0	12,6	18,1	26,6	23,5	24,9	46,2	61,9	87,6	188,8	379,0	711,3	1205,9	1540,8	1976,4	2 525,2	2 747,5	3 112,0
C00	Wargę	2,4	-	-	-	-	-	-	-	-	-	-	4,0	4,6	2,2	6,4	9,9	21,3	29,7	61,6
C01	Nasada języka	0,5	-	-	-	-	-	-	-	-	1,5	-	1,3	-	4,4	3,2	-	-	-	-
C02	Inne i nieokreślone części języka	2,2	-	-	-	-	-	-	-	-	1,5	2,8	6,7	7,7	6,5	9,6	13,2	-	-	-
C03	Dziąsło	0,3	-	-	-	-	-	-	-	-	-	1,4	-	1,5	-	-	3,3	-	-	-
C04	Dno jamy ustnej	1,5	-	-	-	-	-	-	2,4	-	-	-	1,3	3,1	10,9	6,4	9,9	-	-	-
C05	Podniebienie	0,5	-	-	-	-	-	-	-	-	-	-	1,3	3,1	2,2	-	-	4,3	-	-
C06	Inne i nieokreślone części jamy ustnej	0,2	-	-	-	-	-	-	-	-	-	-	-	1,5	-	3,2	-	-	-	-
C07	Ślinianka przyuszna	0,5	-	-	-	-	-	-	-	-	-	-	-	-	6,5	6,4	-	-	-	-
C08	Inne i nieokreślone duże gruczoły ślinowe	0,3	-	-	-	-	-	-	-	-	-	-	-	1,5	2,2	-	3,3	-	-	-
C09	Migdałek	1,7	-	-	-	-	-	-	-	-	1,5	-	6,7	7,7	8,7	3,2	6,6	-	-	-
C10	Część ustna gardła	1,2	-	-	-	-	-	-	-	-	-	2,8	1,3	4,6	6,5	-	6,6	4,3	-	-
C11	Część nosowa gardła	0,4	-	-	-	-	-	-	-	-	-	-	1,3	-	2,2	6,4	-	-	-	-
C12	Zachyłek gruszkowaty	0,7	-	-	-	-	-	-	-	-	-	-	2,7	3,1	-	3,2	3,3	-	7,4	-
C13	Część krtaniowa gardła	1,6	-	-	-	-	-	-	-	-	-	2,8	8,1	9,2	2,2	-	-	4,3	-	-
C14	Inne i bliżej nieokr.umiejsc.w obrębie wargi,jamy ustnej i gardła	1,0	-	-	-	-	-	-	-	-	-	1,4	2,7	7,7	-	3,2	3,3	-	-	-
C15	Przełyk	5,0	-	-	-	-	-	-	-	-	1,5	5,5	8,1	13,8	17,4	25,5	9,9	34,1	29,7	15,4
C16	Żołądek	20,3	-	-	-	-	-	-	-	1,4	4,5	11,0	20,2	47,5	54,4	76,4	89,1	127,8	222,8	231,1
C17	Jelito cienkie	0,5	-	-	-	-	-	-	-	1,4	-	-	-	-	4,4	-	-	4,3	7,4	-
C18	Okrężnica	22,5	-	-	-	-	-	-	1,2	-	8,9	11,0	14,8	30,7	58,8	111,4	132,0	200,1	170,8	215,7
C19	Zgięcie esiczo-odbytnicze	2,5	-	-	-	-	-	-	-	-	-	1,4	1,3	6,1	8,7	6,4	16,5	17,0	37,1	-
C20	Odrybnyca	16,7	-	-	-	-	-	-	1,2	2,8	-	6,9	9,4	33,7	60,9	63,7	112,2	115,0	104,0	184,9
C21	Odrybny i kanał odbytu	0,5	-	-	-	-	-	-	1,2	-	-	-	-	-	-	-	-	8,5	-	30,8
C22	Wątroba i przewody żółciowe wewnątrzwątrobowe	4,7	1,8	-	-	-	-	-	-	1,4	1,5	-	4,0	9,2	15,2	22,3	19,8	29,8	29,7	77,0
C23	Pęcherzyk żółciowy	1,3	-	-	-	-	-	-	-	-	-	-	1,3	4,6	2,2	-	9,9	17,0	7,4	-
C24	Inne i nieokreślone części dróg żółciowych	1,7	-	-	-	-	-	-	-	-	-	-	1,3	6,1	4,4	-	6,6	21,3	29,7	-
C25	Trzustka	13,8	-	-	-	-	2,2	1,2	1,4	1,5	13,8	13,4	27,6	58,8	31,8	52,8	89,4	118,8	138,7	-
C26	Inne i niedokładnie określone narządy trawienne	0,6	-	-	-	-	-	-	-	-	-	-	-	-	-	9,6	6,6	-	7,4	-
C30	Jama nosowa i ucho środkowe	-	-	-	-	-	-	-	-	-	-	-	-	-	-	-	-	-	-	-
C31	Zatoki przynosowe	0,9	-	-	-	-	-	-	-	-	-	1,4	2,7	1,5	-	3,2	3,3	8,5	7,4	-
C32	Krtani	10,7	-	-	-	-	-	-	-	-	3,0	6,9	22,8	32,2	58,8	38,2	52,8	21,3	37,1	-
C33	Tchawica	0,2	-	-	-	-	-	-	-	-	-	1,4	-	-	2,2	-	-	-	-	-
C34	Oskrzela i płuco	78,7	-	-	-	-	-	1,1	3,6	6,9	7,4	27,6	80,6	176,3	265,6	362,9	445,4	596,2	482,7	400,6
C37	Grasica	0,2	-	-	-	-	-	-	-	-	-	-	1,3	-	-	-	3,3	-	-	-
C38	Serce, śródpiersie i opłucna	1,2	-	-	-	-	-	-	-	-	-	1,4	4,0	-	6,5	-	6,6	8,5	-	15,4
C39	Inne i niedokł.określ.części układu oddech.i narz. Klatki pier.	0,2	-	-	-	-	-	-	-	-	-	-	-	3,1	-	-	-	-	-	-
C40	Kości i chrząstki stawowe kończyn	0,6	-	-	-	2,4	1,1	1,1	-	-	1,5	-	-	-	-	-	3,3	-	-	-
C41	Kości i chrząstki stawowe o innym i nieokreślonym umiejscowieniu	0,6	-	-	-	-	1,1	-	1,2	1,4	-	-	-	3,1	-	-	3,3	-	-	-
C43	Czerniak złośliwy skóry	5,6	-	-	-	-	1,1	1,1	2,4	2,8	10,4	5,5	10,8	9,2	10,9	9,6	9,9	51,1	14,9	30,8
C44	Inne nowotwory złośliwe skóry	16,8	-	-	-	-	-	1,1	-	5,5	3,0	9,6	14,8	13,8	47,9	54,1	89,1	149,0	185,6	200,3
C45	Międzybłoniak	0,6	-	-	-	-	-	-	-	-	1,5	1,4	-	-	2,2	3,2	6,6	-	-	-
C46	Mięsak Kaposi'ego	-	-	-	-	-	-	-	-	-	-	-	-	-	-	-	-	-	-	-
C47	Nerwy obwodowe i autonomiczny układ nerwowy	0,2	1,8	-	-	-	-	-	1,2	-	-	-	-	-	-	-	-	-	-	-
C48	Przestrzeń zaotrzewnowa i otrzewna	0,3	-	1,8	-	-	-	-	-	1,4	-	-	-	1,5	-	-	-	-	-	-
C49	Tkanka łączna i inne tkanki miękkie	1,6	1,8	-	1,5	-	-	-	1,2	-	3,0	1,4	1,3	1,5	-	9,6	-	4,3	14,9	30,8

Tabela 30 Zachorowalność na nowotwory złośliwe wg umiejscowienia, grup wieku i kodów ICD-10 – współczynniki surowe zachorowań na 100 tys. ludności – **mężczyźni** 2009 r. (dok.)

Table 30 Cancer incidence by site, age group and ICD-10 codes – crude rates per 100 000 – **males** 2009 (cont.)

Umiejscowienie wg ICD-10		Ogółem	0-4	5-9	10-14	15-19	20-24	25-29	30-34	35-39	40-44	45-49	50-54	55-59	60-64	65-69	70-74	75-79	80-84	85+
C50	Sutek	0,7	-	-	-	-	-	-	-	-	-	1,4	-	-	-	-	9,9	-	22,3	-
C60	Prącie	0,8	-	-	-	-	-	-	-	-	-	-	1,3	3,1	-	3,2	3,3	4,3	-	30,8
C61	Gruzoł krokowy	50,5	-	-	-	-	-	-	-	-	-	4,1	25,5	61,3	163,3	292,9	346,4	366,2	445,5	631,6
C62	Jądro	4,3	-	1,8	-	6,0	9,6	9,7	10,9	8,3	3,0	1,4	-	-	-	-	6,6	-	-	-
C64	Nerka za wyjątkiem miedniczki nerkowej	20,1	3,7	-	1,5	-	-	-	1,2	5,5	8,9	19,3	33,6	42,9	80,5	60,5	82,5	119,2	59,4	138,7
C65	Miedniczka nerkowa	0,5	-	-	-	-	-	-	-	-	-	-	-	3,1	-	3,2	6,6	-	-	-
C66	Moczowód	0,2	-	-	-	-	-	-	-	-	-	-	-	-	-	3,2	-	-	-	7,4
C67	Pęcherz moczowy	27,6	-	-	-	-	1,1	-	1,2	-	5,9	5,5	21,5	44,5	95,8	114,6	155,1	221,4	252,5	261,9
C68	Inne i nieokreślone narządy moczowe	-	-	-	-	-	-	-	-	-	-	-	-	-	-	-	-	-	-	-
C69	Oko	0,6	1,8	-	-	-	-	-	-	-	-	-	1,3	-	2,2	-	3,3	-	14,9	-
C70	Opony	0,2	-	-	-	-	-	-	-	-	-	1,4	1,3	-	-	-	-	-	-	-
C71	Mózg	8,4	11,1	1,8	3,0	4,8	3,2	3,2	1,2	4,1	5,9	8,3	9,4	15,3	19,6	12,7	33,0	46,8	22,3	-
C72	Rdzeń kręgowy, nerwy czaszk. i inne części central. systemu nerw.	0,2	-	-	-	-	2,1	-	-	-	-	-	-	-	-	-	-	-	-	-
C73	Tarczycza	3,0	-	-	-	3,6	1,1	1,1	4,9	4,1	-	6,9	1,3	-	4,4	6,4	9,9	17,0	14,9	-
C74	Nadnercza	0,4	-	-	-	-	-	-	-	-	-	-	-	-	-	3,2	3,3	4,3	-	15,4
C75	Inne gruczoły wydzielania wewnętrznego i struktur pokrewnych	0,1	-	-	-	-	-	-	-	-	-	-	-	-	-	-	-	-	4,3	-
C76	Umiejscowienia inne i niedokładnie określone	0,6	-	-	-	-	-	-	-	1,4	-	-	-	1,5	-	3,2	-	8,5	7,4	-
C77	Wtórne i nieokreślone nowotwory węzłów chłonnych	1,2	-	-	-	1,2	-	-	-	1,4	-	-	1,3	1,5	6,5	6,4	-	-	14,9	15,4
C78	Wtórne nowotwory złośliwe ukł. oddechowego i trawiennego	1,0	-	-	-	-	1,1	-	-	-	-	-	-	-	2,2	3,2	6,6	8,5	7,4	30,8
C79	Wtórny nowotwór złośliwy innych umiejscowień	0,8	-	-	-	-	-	-	1,2	-	-	-	-	3,1	-	3,2	3,3	8,5	-	15,4
C80	Nowotwór złośliwy bez określenia jego umiejscowienia	8,3	-	-	-	-	-	-	-	-	3,0	4,1	4,0	9,2	21,8	35,0	39,6	55,4	96,5	200,3
C81	Choroba Hodgkina	2,4	-	1,8	3,0	3,6	1,1	-	6,1	5,5	1,5	2,8	4,0	1,5	-	-	-	8,5	-	-
C82	Chłoniak nieziarniczny guzkowy (grudkowy)	0,6	-	-	-	-	-	-	-	-	1,5	-	-	-	2,2	-	-	12,8	7,4	-
C83	Chłoniaki nieziarnicze rozlane	4,2	-	1,8	-	1,2	-	1,1	-	-	3,0	2,8	1,3	9,2	10,9	22,3	16,5	34,1	29,7	-
C84	Obwodowy i skórnny chłoniak z komórek T	0,7	-	-	-	-	-	1,1	-	1,4	-	-	1,3	-	4,4	-	-	-	7,4	15,4
C85	Inne i nieokreślone postacie chłoniaków nieziarnicznych	2,5	-	-	1,5	2,4	-	-	-	-	-	-	5,4	4,6	8,7	12,7	16,5	-	22,3	-
C88	Złośliwe choroby immunoproliferacyjne	-	-	-	-	-	-	-	-	-	-	-	-	-	-	-	-	-	-	-
C90	Szpiczak mnogi i nowotwory z komórek plazmatycznych	4,2	-	-	-	-	-	1,1	-	-	-	1,4	1,3	15,3	10,9	19,1	19,8	4,3	81,7	15,4
C91	Białaczka limfatyczna	9,1	1,8	1,8	7,5	1,2	-	-	-	1,4	1,5	8,3	10,8	12,3	23,9	38,2	56,1	38,3	59,4	77,0
C92	Białaczka szpikowa	2,7	-	1,8	-	-	-	1,1	1,2	1,4	1,5	4,1	2,7	3,1	4,4	6,4	13,2	12,8	22,3	30,8
C93	Białaczka monocytowa	0,1	-	-	-	-	-	-	-	-	-	-	-	-	-	3,2	-	-	-	-
C94	Inne białaczki określonego rodzaju	1,2	-	-	-	-	1,1	-	1,2	-	-	-	1,3	3,1	4,4	6,4	3,3	4,3	7,4	-
C95	Białaczka z komórek nieokreślonego rodzaju	0,3	-	-	-	-	-	-	-	-	-	-	-	-	-	-	3,3	8,5	-	-
C96	Inny i nieokreśl. nowotwór złośliwy tkanki limfatycznej, krwiotwór. i tkanek pokrewnych	0,1	-	-	-	-	-	-	-	1,4	-	-	-	-	-	-	-	-	-	-
D09	Rak in situ innych i nieokreślonych umiejscowień	-	-	-	-	-	-	-	-	-	-	-	-	-	-	-	-	-	-	-

Tabela 31 Zarejestrowane zachorowania na nowotwory złośliwe wg umiejscowienia, grup wieku i kodów ICD-10 – **kobiety** 2009 r.

Table 31 Cancer incidence by site, age group and ICD-10 codes – **females** 2009

Umiejscowienie wg ICD-10		Ogółem	0-4	5-9	10-14	15-19	20-24	25-29	30-34	35-39	40-44	45-49	50-54	55-59	60-64	65-69	70-74	75-79	80-84	85+
C00-D09	Nowotwory złośliwe OGÓŁEM	3 400	11	8	8	9	14	30	33	72	114	214	310	387	380	317	451	451	358	233
C00	Warga	8	-	-	-	-	-	-	-	-	-	-	1	-	-	-	-	3	2	2
C02	Inne i nieokreślone części języka	2	-	-	-	-	-	-	-	-	-	-	-	-	1	1	-	-	-	-
C03	Dziąsło	-	-	-	-	-	-	-	-	-	-	-	-	-	-	-	-	-	-	-
C04	Dno jamy ustnej	2	-	-	-	-	-	-	-	-	-	-	-	2	-	-	-	-	-	-
C05	Podniebienie	1	-	-	-	-	-	-	-	-	-	-	-	-	-	-	-	1	-	-
C06	Inne i nieokreślone części jamy ustnej	1	-	-	-	-	-	-	-	-	-	-	-	-	1	-	-	-	-	-
C07	Ślinianka przyuszna	10	-	-	-	-	-	-	-	-	-	-	1	3	-	1	1	3	-	1
C08	Inne i nieokreślone duże gruczoły ślinowe	3	-	-	-	-	-	-	1	1	-	-	-	-	1	-	-	-	-	-
C09	Migdałek	6	-	-	-	-	-	-	-	-	-	1	-	1	-	-	1	3	-	-
C10	Część ustna gardła	1	-	-	-	-	-	-	-	-	-	-	-	1	-	-	-	-	-	-
C13	Część krtaniowa gardła	-	-	-	-	-	-	-	-	-	-	-	-	-	-	-	-	-	-	-
C14	Inne i bliżej nieokr.umiejsc.w obrębie wargi,jamy ustnej i gardła	-	-	-	-	-	-	-	-	-	-	-	-	-	-	-	-	-	-	-
C15	Przełyk	9	-	-	-	-	-	-	-	-	-	-	-	1	3	-	1	-	3	1
C16	Żołądek	101	-	-	-	-	-	-	1	1	2	4	5	8	7	7	13	21	20	12
C17	Jelito cienkie	7	-	-	-	-	-	1	-	-	-	-	-	-	2	1	2	1	-	-
C18	Okrężnica	224	-	-	-	-	1	-	1	5	5	21	16	20	23	42	37	37	16	
C19	Zgięcie esiczo-odbytnicze	16	-	-	-	-	-	-	-	-	-	-	1	3	4	2	2	2	-	2
C20	Odbytnica	123	-	-	-	-	1	-	1	2	3	9	10	11	21	20	25	9	11	
C21	Odbyt i kanał odbytu	5	-	-	-	-	-	-	-	-	-	-	-	-	1	1	-	-	2	1
C22	Wątroba i przewody żółciowe wewnątrzwątrobowe	38	-	-	-	-	-	-	-	-	1	1	1	1	4	2	5	10	8	5
C23	Pęcherzyk żółciowy	65	-	-	-	-	-	-	-	-	1	-	4	9	10	4	16	6	7	8
C24	Inne i nieokreślone części dróg żółciowych	24	-	-	-	-	-	-	-	-	2	-	1	5	-	-	-	2	9	5
C25	Trzustka	101	-	-	-	-	-	-	1	1	1	4	1	9	11	10	16	19	19	9
C26	Inne i niedokładnie określone narządy trawienne	15	-	-	-	-	-	-	-	-	-	-	-	-	1	1	-	3	5	5
C30	Jama nosowa i ucho środkowe	2	-	-	-	-	-	-	-	-	-	-	-	1	-	-	1	-	-	-
C31	Zatoki przynosowe	2	-	-	-	-	-	-	-	-	-	-	1	-	-	-	1	-	-	-
C32	Krtień	5	-	-	-	-	-	-	-	-	-	1	2	1	-	-	-	1	-	-
C33	Tchawica	-	-	-	-	-	-	-	-	-	-	-	-	-	-	-	-	-	-	-
C34	Oskrzela i płuco	232	-	-	-	-	-	-	1	-	2	4	16	39	28	19	33	39	30	21
C37	Grasica	1	-	-	-	-	-	-	-	-	-	-	-	-	-	-	-	-	1	-
C38	Serce, śródpiersie i opłucna	5	-	-	-	-	-	1	-	1	-	-	-	1	-	-	1	-	-	1
C40	Kości i chrząstki stawowe kończyn	9	-	-	-	1	2	-	-	-	-	-	-	-	1	-	2	2	1	-
C41	Kości i chrząstki stawowe o innym i nieokreślonym umiejscowieniu	6	-	-	-	-	-	-	1	-	-	-	-	-	1	-	1	3	-	-
C43	Czerniak złośliwy skóry	60	-	-	-	-	1	1	1	4	2	5	5	7	5	5	6	9	2	7
C44	Inne nowotwory złośliwe skóry	226	-	-	-	-	-	-	1	4	5	4	10	11	15	17	37	46	37	39
C45	Międzybłoniak	6	-	-	-	-	-	-	-	-	-	1	1	1	-	1	1	1	-	-
C46	Mięsak Kaposi'ego	2	-	-	-	-	-	-	-	-	-	1	-	-	-	-	-	-	1	-
C47	Nerwy obwodowe i autonomiczny układ nerwowy	4	1	-	-	-	1	-	-	-	-	-	-	-	-	2	-	-	-	-
C48	Przestrzeń zaotrzewnowa i otrzewna	6	-	-	1	-	-	-	-	-	-	-	-	1	1	-	1	1	1	-
C49	Tkanka łączna i inne tkanki miękkie	11	-	-	-	-	-	-	-	2	-	-	1	-	2	1	1	1	2	1
C50	Sutek	627	-	-	-	-	-	3	10	27	35	76	90	95	73	61	58	43	38	18
C51	Srom	22	-	-	-	-	-	-	-	-	3	1	-	1	3	3	3	7	1	-
C52	Pochwa	5	-	-	-	-	-	-	1	-	-	-	-	-	2	1	-	1	-	-
C53	Szyjka macicy	133	-	-	-	-	-	-	5	3	7	19	21	23	11	8	16	11	5	4
C54	Trzon macicy	259	-	-	-	-	-	1	-	2	4	14	30	34	49	38	33	28	21	5
C55	Nieokreślone części macicy	8	-	-	-	-	-	-	-	-	-	-	1	-	-	-	-	2	1	4

Tabela 31 Zarejestrowane zachorowania na nowotwory złośliwe wg umiejscowienia, grup wieku i kodów ICD-10 – **kobiety** 2009 r. (dok.)

Table 31 Cancer incidence by site, age group and ICD-10 codes – **females** 2009 (cont.)

Umiejscowienie wg ICD-10		Ogółem	0-4	5-9	10-14	15-19	20-24	25-29	30-34	35-39	40-44	45-49	50-54	55-59	60-64	65-69	70-74	75-79	80-84	85+
C56	Jajnik	181	-	-	-	1	1	2	2	4	11	16	22	23	20	17	26	15	13	8
C57	Inne i nieokreślone żeńskie narządy płciowe	9	-	-	-	-	-	-	-	-	-	1	1	-	-	-	3	1	2	1
C58	Łożysko	-	-	-	-	-	-	-	-	-	-	-	-	-	-	-	-	-	-	-
C64	Nerka za wyjątkiem miedniczki nerkowej	132	3	-	1	-	-	1	1	1	6	2	11	12	27	9	26	16	12	4
C65	Miedniczka nerkowa	3	-	-	-	-	-	-	-	-	-	-	1	-	-	1	-	-	-	1
C67	Pęcherz moczowy	59	-	-	-	-	-	-	-	-	3	2	4	6	8	9	8	8	7	4
C69	Oko	4	-	-	-	-	-	-	-	-	-	-	-	-	-	1	2	-	1	-
C70	Opony	7	-	-	-	-	-	-	-	-	1	-	-	-	1	1	1	3	-	-
C71	Mózg	89	2	3	3	1	-	2	1	3	3	7	2	8	4	10	16	13	8	3
C72	Rdzeń kręgowy, nerwy czaszki i inne części centralnego systemu nerw.	4	-	1	1	-	-	1	-	-	-	-	-	1	-	-	-	-	-	-
C73	Tarczycza	98	-	-	-	3	3	4	-	8	7	12	10	15	20	4	5	4	2	1
C74	Nadnercza	5	-	-	-	-	-	-	-	-	-	1	1	1	-	-	1	1	-	-
C75	Inne gruczoły wydzielania wewnętrznego i struktur pokrewnych	1	1	-	-	-	-	-	-	-	-	-	-	-	-	-	-	-	-	-
C76	Umiejscowienia inne i niedokładnie określone	19	-	-	-	1	-	-	-	-	-	1	1	1	2	-	1	4	6	2
C77	Wtórne i nieokreślone nowotwory węzłów chłonnych	2	-	-	-	-	-	-	-	-	-	-	1	-	-	-	-	1	-	-
C78	Wtórne nowotwory złośliwe układu oddechowego i trawiennego	6	-	-	-	-	-	1	-	-	1	1	-	-	-	1	1	-	1	-
C79	Wtórny nowotwór złośliwy innych umiejscowień	7	-	-	-	-	-	-	1	-	-	1	-	-	1	-	-	3	1	-
C80	Nowotwór złośliwy bez określenia jego umiejscowienia	65	-	-	-	-	-	-	-	-	1	-	1	10	2	4	8	13	14	12
C81	Choroba Hodgkina	20	-	-	1	2	4	5	3	1	1	-	1	1	-	-	1	-	-	-
C82	Chłoniak nieziarniczny guzkowy (grudkowy)	10	-	-	-	-	-	-	-	-	-	-	1	2	-	3	-	2	2	-
C83	Chłoniaki nieziarnicze rozlane	34	-	-	-	-	-	-	-	-	1	5	1	2	5	3	9	4	2	2
C84	Obwodowy i skórnny chłoniak z komórek T	7	-	-	-	-	1	-	-	-	1	-	1	-	2	-	-	1	-	1
C85	Inne i nieokreślone postacie chłoniaków nieziarnicznych	21	-	-	-	-	-	1	-	1	-	1	2	3	1	-	5	4	3	-
C88	Złośliwe choroby immunoproliferacyjne	3	-	-	-	-	-	-	-	-	-	-	1	-	-	-	1	-	1	-
C90	Szpiczak mnogii i nowotwory z komórek plazmatycznych	46	-	-	-	-	-	-	-	-	-	3	3	6	5	7	10	4	4	4
C91	Białaczka limfatyczna	57	2	4	1	-	1	-	-	-	-	-	4	2	3	7	5	12	10	6
C92	Białaczka szpikowa	30	1	-	-	-	-	-	1	2	1	4	2	2	2	1	2	5	5	2
C93	Białaczka monocytowa	-	-	-	-	-	-	-	-	-	-	-	-	-	-	-	-	-	-	-
C94	Inne białaczki określonego rodzaju	19	-	-	-	-	-	-	-	-	-	2	2	2	3	4	2	3	1	-
C95	Białaczka z komórek nieokreślonego rodzaju	2	1	-	-	-	-	-	-	-	-	-	-	-	-	-	-	1	-	-
C96	Inny i nieokreślony nowotwór złośliwy tkanki limfatycznej, krwiotwórczej i tkanek pokrewnych	1	-	-	-	-	-	-	-	-	-	-	-	-	-	-	-	-	-	1
D01	Raki in situ innych i nieokreślonych części narządów trawiennych	-	-	-	-	-	-	-	-	-	-	-	-	-	-	-	-	-	-	-
D02	Rak in situ ucha środkowego i układu oddechowego	-	-	-	-	-	-	-	-	-	-	-	-	-	-	-	-	-	-	-
D03	Czerniak in situ	-	-	-	-	-	-	-	-	-	-	-	-	-	-	-	-	-	-	-
D04	Rak in situ skóry	3	-	-	-	-	-	-	-	-	-	-	-	-	1	-	-	1	-	1
D05	Rak in situ sutka	24	-	-	-	-	-	1	-	-	3	3	5	2	3	3	3	-	-	1
D06	Rak in situ szyjki macicy	30	-	-	-	-	-	3	1	4	2	6	8	3	2	1	-	-	-	-
D07	Rak in situ innych i nieokreślonych narządów płciowych	1	-	-	-	-	-	-	-	-	-	1	-	-	-	-	-	-	-	-
D09	Rak in situ innych i nieokreślonych umiejscowień	2	-	-	-	-	-	-	-	-	-	-	1	-	-	-	1	-	-	-

Tabela 32 Zachorowalność na nowotwory złośliwe wg umiejscowienia, grup wieku i kodów ICD-10 – współczynniki surowe na 100 000 – **kobiety** 2009 r.

Table 32 Cancer incidence by site, age group and ICD-10 codes – crude rates per 100 000 – **females** in 2009

Umiejscowienie wg ICD-10		Ogółem	0-4	5-9	10-14	15-19	20-24	25-29	30-34	35-39	40-44	45-49	50-54	55-59	60-64	65-69	70-74	75-79	80-84	85+
C00-D09	Nowotwory złośliwe OGÓŁEM	315,3	21,4	15,3	12,7	11,3	15,5	33,9	42,0	102,8	173,1	302,0	408,6	554,8	707,5	781,5	1027,4	1163,2	1309,1	1320,0
C00	Warga	0,7	-	-	-	-	-	-	-	-	-	-	1,3	-	-	-	-	7,7	7,3	11,3
C02	Inne i nieokreślone części języka	0,2	-	-	-	-	-	-	-	-	-	-	-	-	1,9	2,5	-	-	-	-
C03	Dziąsło	-	-	-	-	-	-	-	-	-	-	-	-	-	-	-	-	-	-	-
C04	Dno jamy ustnej	0,2	-	-	-	-	-	-	-	-	-	-	-	2,9	-	-	-	-	-	-
C05	Podniebienie	0,1	-	-	-	-	-	-	-	-	-	-	-	-	-	-	-	2,6	-	-
C06	Inne i nieokreślone części jamy ustnej	0,1	-	-	-	-	-	-	-	-	-	-	-	-	1,9	-	-	-	-	-
C07	Ślinianka przyuszna	0,9	-	-	-	-	-	-	-	-	-	-	1,3	4,3	-	2,5	2,3	7,7	-	5,7
C08	Inne i nieokreślone duże gruczoły ślinowe	0,3	-	-	-	-	-	-	1,3	1,4	-	-	-	-	1,9	-	-	-	-	-
C09	Migdałek	0,6	-	-	-	-	-	-	-	-	-	1,4	-	1,4	-	-	2,3	7,7	-	-
C10	Część ustna gardła	0,1	-	-	-	-	-	-	-	-	-	-	-	1,4	-	-	-	-	-	-
C13	Część krtańowa gardła	-	-	-	-	-	-	-	-	-	-	-	-	-	-	-	-	-	-	-
C14	Inne i bliżej nieokr.umiejsc.w obrębie wargi,jamy ustnej i gardła	-	-	-	-	-	-	-	-	-	-	-	-	-	-	-	-	-	-	-
C15	Przełyk	0,8	-	-	-	-	-	-	-	-	-	-	-	1,4	5,6	-	2,3	-	11,0	5,7
C16	Żołądek	9,4	-	-	-	-	-	-	1,3	1,4	3,0	5,6	6,6	11,5	13,0	17,3	29,6	54,2	73,1	68,0
C17	Jelito cienkie	0,6	-	-	-	-	-	1,1	-	-	-	-	-	-	3,7	2,5	4,6	2,6	-	-
C18	Okrężnica	20,8	-	-	-	-	-	1,1	-	1,4	7,6	7,1	27,7	22,9	37,2	56,7	95,7	95,4	135,3	90,6
C19	Zgięcie eszicho-odbytnicze	1,5	-	-	-	-	-	-	-	-	-	-	1,3	4,3	7,4	4,9	4,6	5,2	-	11,3
C20	Odbytynica	11,4	-	-	-	-	-	1,1	-	1,4	3,0	4,2	11,9	14,3	20,5	51,8	45,6	64,5	32,9	62,3
C21	Odbyt i kanał odbytu	0,5	-	-	-	-	-	-	-	-	-	-	-	-	1,9	2,5	-	-	7,3	5,7
C22	Wątroba i przewody żółciowe wewnątrzwątrobowe	3,5	-	-	-	-	-	-	-	-	1,5	1,4	1,3	1,4	7,4	4,9	11,4	25,8	29,3	28,3
C23	Pęcherzyk żółciowy	6,0	-	-	-	-	-	-	-	-	1,5	-	5,3	12,9	18,6	9,9	36,4	15,5	25,6	45,3
C24	Inne i nieokreślone części dróg żółciowych	2,2	-	-	-	-	-	-	-	-	3,0	-	1,3	7,2	-	-	-	5,2	32,9	28,3
C25	Trzustka	9,4	-	-	-	-	-	-	1,3	1,4	1,5	5,6	1,3	12,9	20,5	24,7	36,4	49,0	69,5	51,0
C26	Inne i niedokładnie określone narządy trawienne	1,4	-	-	-	-	-	-	-	-	-	-	-	-	1,9	2,5	-	7,7	18,3	28,3
C30	Jama nosowa i ucho środkowe	0,2	-	-	-	-	-	-	-	-	-	-	-	1,4	-	-	2,3	-	-	-
C31	Zatoki przynosowe	0,2	-	-	-	-	-	-	-	-	-	-	1,3	-	-	-	2,3	-	-	-
C32	Krtień	0,5	-	-	-	-	-	-	-	-	-	1,4	2,6	1,4	-	-	-	2,6	-	-
C33	Tchawica	-	-	-	-	-	-	-	-	-	-	-	-	-	-	-	-	-	-	-
C34	Oskrzela i płuco	21,5	-	-	-	-	-	-	1,3	-	3,0	5,6	21,1	55,9	52,1	46,8	75,2	100,6	109,7	119,0
C37	Grasica	0,1	-	-	-	-	-	-	-	-	-	-	-	-	-	-	-	-	3,7	-
C38	Serce, śródpiersie i opłucna	0,5	-	-	-	-	-	1,1	-	1,4	-	-	-	1,4	-	-	2,3	-	-	5,7
C40	Kości i chrząstki stawowe kończyn	0,8	-	-	-	1,3	2,2	-	-	-	-	-	-	-	1,9	-	4,6	5,2	3,7	-
C41	Kości i chrząstki stawowe o innym i nieokreślonym umiejscowieniu	0,6	-	-	-	-	-	-	1,3	-	-	-	-	-	1,9	-	2,3	7,7	-	-
C43	Czerniak złośliwy skóry	5,6	-	-	-	-	1,1	1,1	1,3	5,7	3,0	7,1	6,6	10,0	9,3	12,3	13,7	23,2	7,3	39,7
C44	Inne nowotwory złośliwe skóry	21,0	-	-	-	-	-	-	1,3	5,7	7,6	5,6	13,2	15,8	27,9	41,9	84,3	118,6	135,3	221,0
C45	Międzybłoniak	0,6	-	-	-	-	-	-	-	-	-	1,4	1,3	1,4	-	2,5	2,3	2,6	-	-
C46	Mięsak Kaposi'ego	0,2	-	-	-	-	-	-	-	-	-	1,4	-	-	-	-	-	-	3,7	-
C47	Nerwy obwodowe i autonomiczny układ nerwowy	0,4	1,9	-	-	-	1,1	-	-	-	-	-	-	-	-	4,9	-	-	-	-
C48	Przestrzeń zaotrzewnowa i otrzewna	0,6	-	-	1,6	-	-	-	-	-	-	-	-	1,4	1,9	-	2,3	2,6	3,7	-
C49	Tkanka łączna i inne tkanki miękkie	1,0	-	-	-	-	-	-	-	2,9	-	-	1,3	-	3,7	2,5	2,3	2,6	7,3	5,7
C50	Sutek	58,1	-	-	-	-	-	3,4	12,7	38,6	53,1	107,3	118,6	136,2	135,9	150,4	132,1	110,9	139,0	102,0
C51	Srom	2,0	-	-	-	-	-	-	-	-	4,6	1,4	-	1,4	5,6	7,4	6,8	18,1	3,7	-
C52	Pochwa	0,5	-	-	-	-	-	-	1,3	-	-	-	-	-	3,7	2,5	-	2,6	-	-
C53	Szyjka macicy	12,3	-	-	-	-	-	-	6,4	4,3	10,6	26,8	27,7	33,0	20,5	19,7	36,4	28,4	18,3	22,7
C54	Trzon macicy	24,0	-	-	-	-	-	1,1	-	2,9	6,1	19,8	39,5	48,7	91,2	93,7	75,2	72,2	76,8	28,3
C55	Nieokreślone części macicy	0,7	-	-	-	-	-	-	-	-	-	-	1,3	-	-	-	-	5,2	3,7	22,7

Tabela 32 Zachorowalność na nowotwory złośliwe wg umiejscowienia, grup wieku i kodów ICD-10 – współczynniki surowe na 100 000 – **kobiety** 2009 r. (dok.)

Table 32 Cancer incidence by site, age group and ICD-10 codes – crude rates per 100 000 – **females** in 2009 (cont.)

Umiejscowienie wg ICD-10	Ogółem	0-4	5-9	10-14	15-19	20-24	25-29	30-34	35-39	40-44	45-49	50-54	55-59	60-64	65-69	70-74	75-79	80-84	85+	
C56	Jajnik	16,8	-	-	-	1,3	1,1	2,3	2,5	5,7	16,7	22,6	29,0	33,0	37,2	41,9	59,2	38,7	47,5	45,3
C57	Inne i nieokreślone żeńskie narządy płciowe	0,8	-	-	-	-	-	-	-	-	-	1,4	1,3	-	-	-	6,8	2,6	7,3	5,7
C58	Łożysko	-	-	-	-	-	-	-	-	-	-	-	-	-	-	-	-	-	-	-
C64	Nerka za wyjątkiem miedniczki nerkowej	12,2	5,8	-	1,6	-	-	1,1	1,3	1,4	9,1	2,8	14,5	17,2	50,3	22,2	59,2	41,3	43,9	22,7
C65	Miedniczka nerkowa	0,3	-	-	-	-	-	-	-	-	-	-	1,3	-	-	2,5	-	-	-	5,7
C67	Pęcherz moczowy	5,5	-	-	-	-	-	-	-	-	4,6	2,8	5,3	8,6	14,9	22,2	18,2	20,6	25,6	22,7
C69	Oko	0,4	-	-	-	-	-	-	-	-	-	-	-	-	2,5	4,6	-	-	3,7	-
C70	Opony	0,6	-	-	-	-	-	-	-	-	1,5	-	-	-	1,9	2,5	2,3	7,7	-	-
C71	Mózg	8,3	3,9	5,7	4,8	1,3	-	2,3	1,3	4,3	4,6	9,9	2,6	11,5	7,4	24,7	36,4	33,5	29,3	17,0
C72	Rdzeń kręgowy, nerwy czaszk.i inne części central.systemu nerw.	0,4	-	1,9	1,6	-	-	1,1	-	-	-	-	-	1,4	-	-	-	-	-	-
C73	Tarczyca	9,1	-	-	-	3,8	3,3	4,5	-	11,4	10,6	16,9	13,2	21,5	37,2	9,9	11,4	10,3	7,3	5,7
C74	Nadnercza	0,5	-	-	-	-	-	-	-	-	-	1,4	1,3	1,4	-	-	2,3	2,6	-	-
C75	Inne gruczoły wydzielania wewnętrznego i struktur pokrewnych	0,1	1,9	-	-	-	-	-	-	-	-	-	-	-	-	-	-	-	-	-
C76	Umiejscowienia inne i niedokładnie określone	1,8	-	-	-	1,3	-	-	-	-	-	1,4	1,3	1,4	3,7	-	2,3	10,3	21,9	11,3
C77	Wtórne i nieokreślone nowotwory węzłów chłonnych	0,2	-	-	-	-	-	-	-	-	-	-	1,3	-	-	-	-	2,6	-	-
C78	Wtórne nowotwory złośliwe ukł.oddechowego i trawiennego	0,6	-	-	-	-	-	1,1	-	-	1,5	1,4	-	-	-	2,5	2,3	-	3,7	-
C79	Wtórny nowotwór złośliwy innych umiejscowień	0,6	-	-	-	-	-	-	1,3	-	-	1,4	-	-	1,9	-	-	7,7	3,7	-
C80	Nowotwór złośliwy bez określenia jego umiejscowienia	6,0	-	-	-	-	-	-	-	-	1,5	-	1,3	14,3	3,7	9,9	18,2	33,5	51,2	68,0
C81	Choroba Hodgkina	1,9	-	-	1,6	2,5	4,4	5,7	3,8	1,4	1,5	-	1,3	1,4	-	-	2,3	-	-	-
C82	Chłoniak nieziarniczny guzkowy (grudkowy)	0,9	-	-	-	-	-	-	-	-	-	-	1,3	2,9	-	7,4	-	5,2	7,3	-
C83	Chłoniaki nieziarnicze rozlane	3,2	-	-	-	-	-	-	-	-	1,5	7,1	1,3	2,9	9,3	7,4	20,5	10,3	7,3	11,3
C84	Obwodowy i skórný chłoniak z komórek T	0,6	-	-	-	-	1,1	-	-	-	1,5	-	1,3	-	3,7	-	-	2,6	-	5,7
C85	Inne i nieokreślone postacie chłoniaków nieziarnicznych	1,9	-	-	-	-	-	1,1	-	1,4	-	1,4	2,6	4,3	1,9	-	11,4	10,3	11,0	-
C88	Złośliwe choroby immunoproliferacyjne	0,3	-	-	-	-	-	-	-	-	-	-	1,3	-	-	-	2,3	-	3,7	-
C90	Szpiczak mnogi i nowotwory z komórek plazmatycznych	4,3	-	-	-	-	-	-	-	-	-	4,2	4,0	8,6	9,3	17,3	22,8	10,3	14,6	22,7
C91	Białaczka limfatyczna	5,3	3,9	7,6	1,6	-	1,1	-	-	-	-	-	5,3	2,9	5,6	17,3	11,4	30,9	36,6	34,0
C92	Białaczka szpikowa	2,8	1,9	-	-	-	-	-	1,3	2,9	1,5	5,6	2,6	2,9	3,7	2,5	4,6	12,9	18,3	11,3
C93	Białaczka monocytowa	-	-	-	-	-	-	-	-	-	-	-	-	-	-	-	-	-	-	-
C94	Inne białaczki określonego rodzaju	1,8	-	-	-	-	-	-	-	-	-	2,8	2,6	2,9	5,6	9,9	4,6	7,7	3,7	-
C95	Białaczka z komórek nieokreślonego rodzaju	0,2	1,9	-	-	-	-	-	-	-	-	-	-	-	-	-	-	2,6	-	-
C96	Inny i nieokreśl. nowotwór złośliwy tkanki limfatycznej, krwiotwór.i tkanek pokrewnych	0,1	-	-	-	-	-	-	-	-	-	-	-	-	-	-	-	-	-	5,7
D01	Raki in situ innych i nieokreślonych części narządów trawiennych	-	-	-	-	-	-	-	-	-	-	-	-	-	-	-	-	-	-	-
D02	Rak in situ ucha środkowego i układu oddechowego	-	-	-	-	-	-	-	-	-	-	-	-	-	-	-	-	-	-	-
D03	Czerniak in situ	-	-	-	-	-	-	-	-	-	-	-	-	-	-	-	-	-	-	-
D04	Rak in situ skóry	0,3	-	-	-	-	-	-	-	-	-	-	-	-	1,9	-	-	2,6	-	5,7
D05	Rak in situ sutka	2,2	-	-	-	-	-	1,1	-	-	4,6	4,2	6,6	2,9	5,6	7,4	6,8	-	-	5,7
D06	Rak in situ szyjki macicy	2,8	-	-	-	-	-	3,4	1,3	5,7	3,0	8,5	10,5	4,3	3,7	2,5	-	-	-	-
D07	Rak in situ innych i nieokreślonych narządów płciowych	0,1	-	-	-	-	-	-	-	-	-	1,4	-	-	-	-	-	-	-	-
D09	Rak in situ innych i nieokreślonych umiejscowień	0,2	-	-	-	-	-	-	-	-	-	-	1,3	-	-	-	2,3	-	-	-

Tabela 33 Zarejestrowane zachorowania na nowotwory złośliwe wg powiatów i płci – 2009 r.

Table 33 Registered new cancer cases by poviats and sex in 2009

Wyszczególnienie Specification	Liczby bezwzględne Absolute numbers	Współczynniki surowe Crude rates per 100 000	Współczynniki standaryzowane Standardized rates per 100 000	Wskaźnik zachorowania/zgony Incidence/Deaths rate
m. / city Krosno				
ogółem/total	160	335,1	197,5	1,52
mężczyźni/males	79	349,8	236,4	1,36
kobiety/females	81	321,8	173,9	1,72
m. / city Przemyśl				
ogółem/total	279	422,7	245,9	1,67
mężczyźni/males	133	431,6	282,0	1,46
kobiety/females	146	414,9	228,5	1,92
m. / city Rzeszów				
ogółem/total	749	448,9	269,6	1,95
mężczyźni/males	371	468,6	305,9	1,82
kobiety/females	378	431,1	250,9	2,10
m. / city Tarnobrzeg				
ogółem/total	181	362,9	227,8	1,83
mężczyźni/males	96	400,4	282,5	1,75
kobiety/females	85	328,3	186,2	1,93
powiat bieszczadzki				
ogółem/total	74	329,9	244,8	1,68
mężczyźni/males	36	324,1	261,4	1,64
kobiety/females	38	335,7	247,3	1,73
powiat brzozowski				
ogółem/total	208	315,3	204,8	1,54
mężczyźni/males	111	340,9	240,7	1,35
kobiety/females	97	290,4	186,6	1,83
powiat dębicki				
ogółem/total	464	345,8	232,1	1,81
mężczyźni/males	240	362,8	270,4	1,70
kobiety/females	224	329,3	207,0	1,95
powiat jarosławski				
ogółem/total	450	368,5	233,4	2,02
mężczyźni/males	242	408,1	298,7	1,85
kobiety/females	208	331,2	188,8	2,26
powiat jasielski				
ogółem/total	375	324,0	202,5	1,49
mężczyźni/males	199	351,5	250,3	1,28
kobiety/females	176	297,8	175,8	1,83
powiat kolbuszowski				
ogółem/total	173	279,1	192,2	1,75
mężczyźni/males	105	340,4	266,5	1,69
kobiety/females	68	218,3	133,9	1,84
powiat krośnieński				
ogółem/total	330	296,8	189,6	1,49
mężczyźni/males	164	301,1	210,5	1,22
kobiety/females	166	292,6	182,4	1,89
powiat leski				
ogółem/total	100	373,7	251,0	1,89
mężczyźni/males	66	496,5	364,3	1,83
kobiety/females	34	252,4	151,0	2,00
powiat leżajski				
ogółem/total	235	337,1	222,0	1,67
mężczyźni/males	130	378,1	286,5	1,57
kobiety/females	105	297,2	177,5	1,81

Tabela 33 Zarejestrowane zachorowania na nowotwory złośliwe
wg powiatów i płci – 2009 r. (dok.)

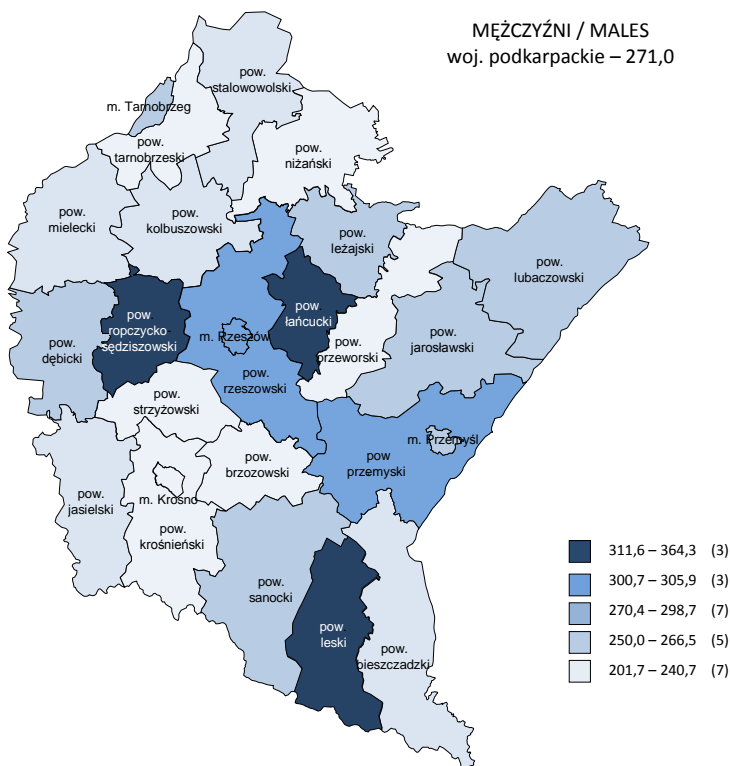
Table 33 Registered new cancer cases by poviats and sex in 2009 (cont.)

Wyszczególnienie Specification	Liczy bezwzględne Absolute numbers	Współczynniki surowe Crude rates per 100 000	Współczynniki standaryzowane Standardized rates per 100 000	Wskaźnik zachorowania/zgony Incidence/Deaths ratio
powiat lubaczowski				
ogółem/total	206	356,1	224,0	1,70
mężczyźni/males	115	399,3	285,0	1,53
kobiety/females	91	313,3	184,5	1,98
powiat łańcucki				
ogółem/total	308	392,3	245,3	2,12
mężczyźni/males	165	432,7	311,6	2,17
kobiety/females	143	354,2	197,9	2,07
powiat mielecki				
ogółem/total	467	346,6	217,1	1,56
mężczyźni/males	244	368,4	256,9	1,49
kobiety/females	223	325,5	191,1	1,65
powiat niżański				
ogółem/total	183	271,3	191,1	1,50
mężczyźni/males	103	308,5	233,9	1,21
kobiety/females	80	234,8	163,5	2,16
powiat przemyski				
ogółem/total	245	337,8	219,7	1,55
mężczyźni/males	147	405,7	300,7	1,53
kobiety/females	98	269,9	164,1	1,58
powiat przeworski				
ogółem/total	268	337,0	204,8	1,48
mężczyźni/males	139	356,5	239,3	1,39
kobiety/females	129	318,2	184,8	1,59
powiat ropczycko-sędziszowski				
ogółem/total	252	349,7	236,8	1,89
mężczyźni/males	143	402,8	312,8	1,86
kobiety/females	109	298,0	179,8	1,95
powiat rzeszowski				
ogółem/total	578	350,7	222,5	1,63
mężczyźni/males	336	415,2	303,6	1,44
kobiety/females	242	288,4	166,0	2,00
powiat sanocki				
ogółem/total	336	351,1	211,6	1,51
mężczyźni/males	195	416,8	281,5	1,43
kobiety/females	141	288,3	166,4	1,62
powiat stalowowolski				
ogółem/total	362	332,4	208,6	1,52
mężczyźni/males	189	355,8	250,0	1,31
kobiety/females	173	310,1	180,7	1,84
powiat strzyżowski				
ogółem/total	192	308,1	182,0	1,66
mężczyźni/males	104	338,3	229,6	1,51
kobiety/females	88	278,7	148,3	1,87
powiat tarnobrzeski				
ogółem/total	151	279,5	187,3	1,50
mężczyźni/males	74	278,3	201,7	1,37
kobiety/females	77	280,8	185,4	1,64

Mapa 2 Zachorowalność na nowotwory złośliwe w 2009 roku wg płci
– współczynniki standaryzowane na 100 000

Map 2 Cancer incidence by sex in 2009 – standardized rates per 100 000

MĘŻCZYŹNI / MALES		
1	powiat leski	364,3
2	powiat ropczycko-sędziszowski	312,8
3	powiat łańcucki	311,6
4	m.Rzeszów	305,9
5	powiat rzeszowski	303,6
6	powiat przemyski	300,7
7	powiat jarosławski	298,7
8	powiat leżajski	286,5
9	powiat lubaczowski	285,0
10	m.Tarnobrzeg	282,5
11	m.Przemyśl	282,0
12	powiat sanocki	281,5
13	powiat dębicki	270,4
14	powiat kolbuszowski	266,5
15	powiat bieszczadzki	261,4
16	powiat mielecki	256,9
17	powiat jasielski	250,3
18	powiat stalowowolski	250,0
19	powiat brzozowski	240,7
20	powiat przeworski	239,3
21	m.Krosno	236,4
22	powiat nizański	233,9
23	powiat strzyżowski	229,6
24	powiat krośnieński	210,5
25	powiat tarnobrzesci	201,7



KOBIECY / FEMALES		
1	m.Rzeszów	250,9
2	powiat bieszczadzki	247,3
3	m.Przemyśl	228,5
4	powiat dębicki	207,0
5	powiat łańcucki	197,9
6	powiat mielecki	191,1
7	powiat jarosławski	188,8
8	powiat brzozowski	186,6
9	m.Tarnobrzeg	186,2
10	powiat tarnobrzesci	185,4
11	powiat przeworski	184,8
12	powiat lubaczowski	184,5
13	powiat krośnieński	182,4
14	powiat stalowowolski	180,7
15	powiat ropczycko-sędziszowski	179,8
16	powiat leżajski	177,5
17	powiat jasielski	175,8
18	m.Krosno	173,9
19	powiat sanocki	166,4
20	powiat rzeszowski	166,0
21	powiat przemyski	164,1
22	powiat nizański	163,5
23	powiat leski	151,0
24	powiat strzyżowski	148,3
25	powiat kolbuszowski	133,9

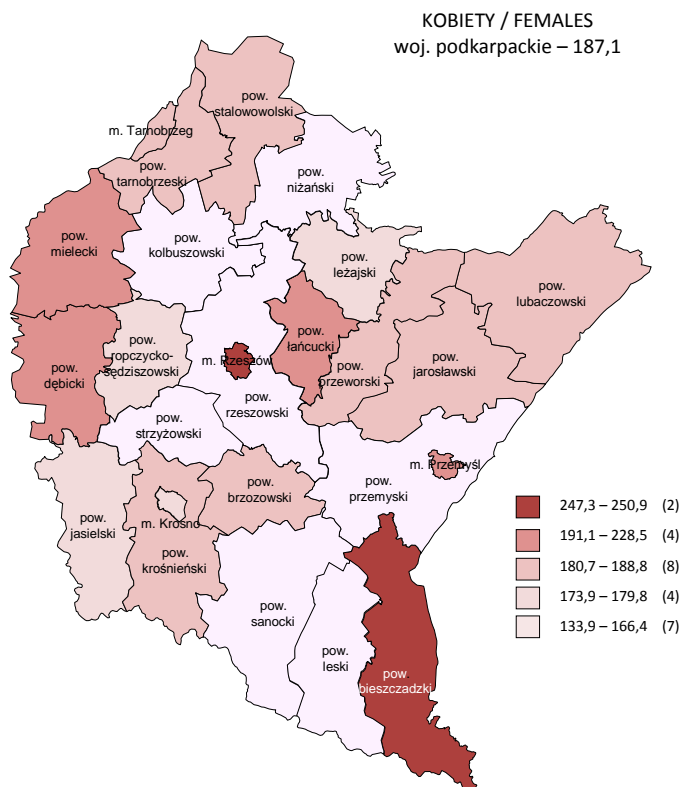


Tabela 34 Lista kolejności powiatów wg wielkości standaryzowanych współczynników zachorowalności wg płci – 2009 r.

Table 34 Rank-list of poviats by standardized rates of incidence by sex in 2009

NARZĄDY TRAWIENNE (C15-C26)
DIGESTIVE ORGANS

mężczyźni /males			kobiety /females		
1	powiat leski	106,5	1	m.Przemyśl	53,6
2	powiat bieszczadzki	90,6	2	m.Tarnobrzeg	50,5
3	powiat przemyski	90,1	3	powiat dębicki	42,8
4	m.Tarnobrzeg	87,7	4	powiat krośnieński	39,5
5	powiat kolbuszowski	73,6	5	powiat mielecki	37,9
6	powiat rzeszowski	72,0	6	powiat leżajski	37,7
7	powiat sanocki	68,7	7	powiat lubaczowski	37,6
8	powiat strzyżowski	65,5	8	powiat łańcucki	35,0
9	powiat stalowowolski	63,6	9	m.Rzeszów	34,9
10	powiat jasielski	63,5	10	powiat ropczycko-sędziszowski	34,1
11	m.Przemyśl	63,5	11	powiat sanocki	33,5
12	powiat dębicki	61,6	12	powiat kolbuszowski	33,3
13	powiat niżański	60,8	13	powiat rzeszowski	33,2
14	powiat łańcucki	60,7	14	powiat stalowowolski	32,7
15	m.Rzeszów	60,4	15	powiat tarnobrzeczki	32,6
16	powiat jarosławski	60,1	16	powiat jarosławski	30,1
17	powiat ropczycko-sędziszowski	59,8	17	m.Krosno	28,7
18	powiat lubaczowski	57,7	18	powiat jasielski	28,0
19	m.Krosno	54,7	19	powiat niżański	26,1
20	powiat brzozowski	52,8	20	powiat przeworski	25,8
21	powiat krośnieński	49,9	21	powiat strzyżowski	24,8
22	powiat przeworski	48,9	22	powiat bieszczadzki	23,9
23	powiat mielecki	48,1	23	powiat leski	21,7
24	powiat leżajski	46,2	24	powiat przemyski	18,8
25	powiat tarnobrzeczki	43,1	25	powiat brzozowski	18,3

NARZĄDY ODDECHOWE I KLATKA PIERSIOWA (C30-C39)
RESPIRATORY AND INTRATHORACIC ORGANS

mężczyźni /males			kobiety /females		
1	powiat lubaczowski	99,2	1	powiat bieszczadzki	27,3
2	powiat brzozowski	84,5	2	m.Przemyśl	23,7
3	powiat ropczycko-sędziszowski	83,6	3	powiat przemyski	21,0
4	powiat leżajski	80,9	4	m.Tarnobrzeg	19,8
5	powiat jasielski	71,8	5	powiat stalowowolski	17,1
6	m.Przemyśl	70,0	6	m.Rzeszów	16,5
7	powiat rzeszowski	69,8	7	powiat ropczycko-sędziszowski	14,6
8	powiat przemyski	68,8	8	powiat jasielski	14,4
9	powiat krośnieński	67,8	9	powiat leski	13,9
10	powiat jarosławski	66,8	10	powiat tarnobrzeczki	12,4
11	powiat dębicki	65,6	11	powiat lubaczowski	11,8
12	powiat stalowowolski	61,1	12	powiat dębicki	11,7
13	powiat mielecki	60,5	13	powiat mielecki	11,4
14	powiat niżański	60,3	14	powiat sanocki	10,7
15	m.Rzeszów	58,1	15	powiat kolbuszowski	9,4
16	powiat sanocki	56,5	16	powiat brzozowski	8,9
17	powiat strzyżowski	56,4	17	powiat jarosławski	8,9
18	powiat przeworski	55,5	18	powiat krośnieński	8,1
19	powiat kolbuszowski	54,7	19	powiat niżański	8,0
20	powiat leski	54,5	20	powiat łańcucki	7,4
21	m.Tarnobrzeg	53,8	21	powiat leżajski	7,0
22	powiat łańcucki	53,7	22	m.Krosno	6,2
23	powiat tarnobrzeczki	47,7	23	powiat strzyżowski	6,2
24	powiat bieszczadzki	47,5	24	powiat rzeszowski	5,0
25	m.Krosno	42,1	25	powiat przeworski	5,0

Tabela 34 Lista kolejności powiatów wg wielkości standaryzowanych współczynników zachorowalności wg płci – 2009 r. (dok.)

Table 34 Rank-list of poviats by standardized rates of incidence by sex in 2009 (cont.)

NARZĄDY PŁCIOWE
GENITAL ORGANS

mężczyźni /males			kobiety /females		
1	powiat leski	63,1	1	powiat bieszczadzki	66,4
2	powiat sanocki	62,6	2	powiat tarnobrzesci	52,2
3	powiat łańcucki	56,0	3	powiat przeworski	50,4
4	m.Rzeszów	54,6	4	m.Przemyśl	49,0
5	powiat bieszczadzki	52,9	5	powiat przemyski	44,2
6	powiat rzeszowski	49,5	6	m.Rzeszów	43,4
7	powiat jarosławski	45,4	7	powiat lubaczowski	41,5
8	m.Krosno	44,8	8	powiat dębicki	37,7
9	powiat przemyski	42,5	9	powiat niżański	36,6
10	powiat dębicki	42,2	10	powiat brzozowski	36,5
11	powiat ropczycko-sędziszowski	41,2	11	powiat stalowowolski	35,7
12	powiat mielecki	40,3	12	powiat jarosławski	35,4
13	powiat leżajski	39,7	13	powiat rzeszowski	35,0
14	powiat przeworski	37,2	14	m.Tarnobrzeg	35,0
15	m.Przemyśl	35,0	15	powiat mielecki	33,6
16	powiat lubaczowski	34,6	16	powiat strzyżowski	32,5
17	powiat stalowowolski	33,5	17	m.Krosno	32,0
18	powiat tarnobrzesci	29,1	18	powiat jasielski	31,7
19	powiat brzozowski	28,8	19	powiat leżajski	28,9
20	powiat kolbuszowski	27,5	20	powiat krośnieński	28,1
21	m.Tarnobrzeg	26,2	21	powiat ropczycko-sędziszowski	28,1
22	powiat krośnieński	26,0	22	powiat łańcucki	27,5
23	powiat niżański	24,8	23	powiat sanocki	26,3
24	powiat strzyżowski	18,8	24	powiat leski	25,6
25	powiat jasielski	18,4	25	powiat kolbuszowski	22,9

UKŁAD MOCZOWY (C64-C68)
URINARY TRACT

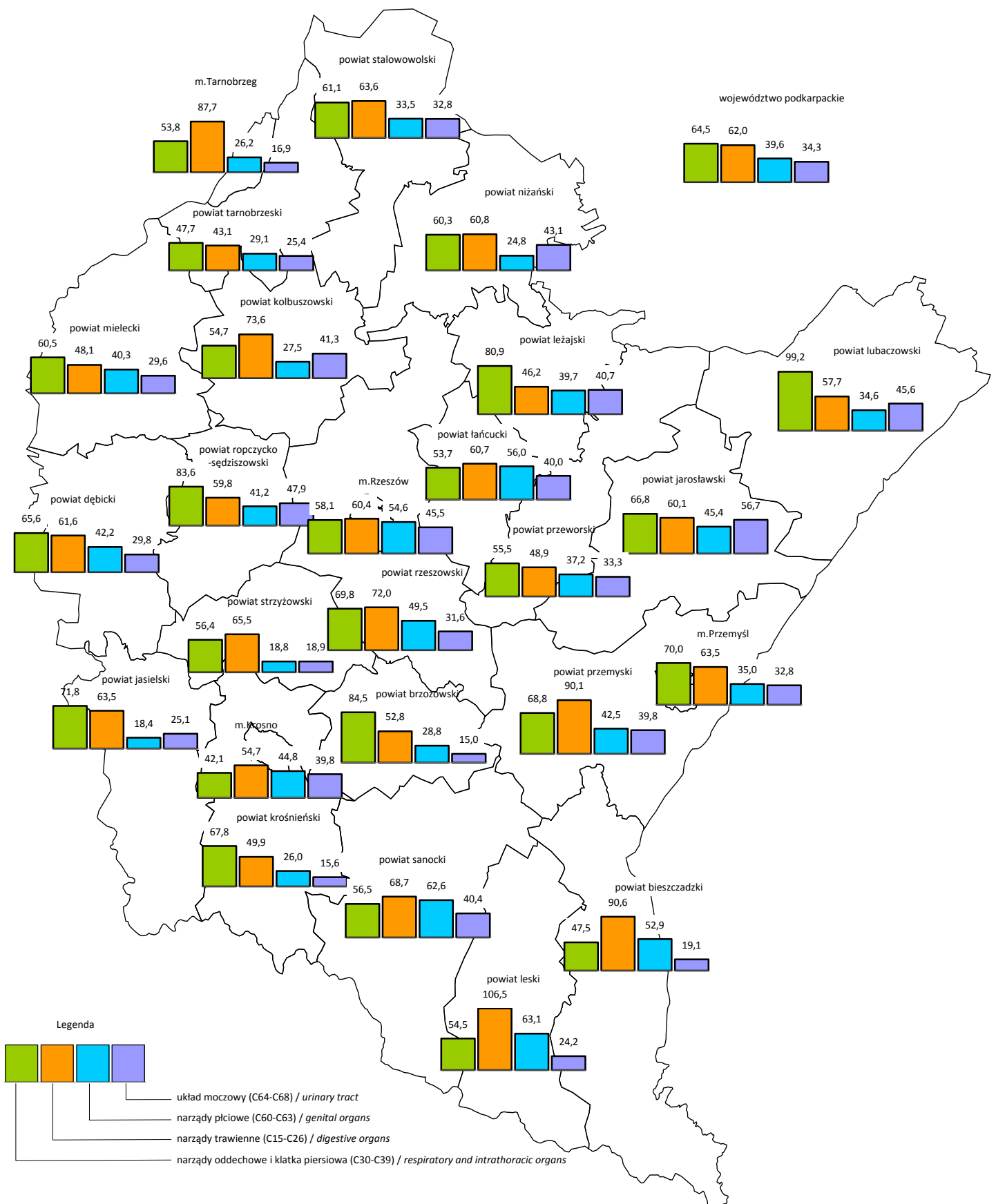
mężczyźni /males		
1	powiat jarosławski	56,7
2	powiat ropczycko-sędziszowski	47,9
3	powiat lubaczowski	45,6
4	m.Rzeszów	45,5
5	powiat niżański	43,1
6	powiat kolbuszowski	41,3
7	powiat leżajski	40,7
8	powiat sanocki	40,4
9	powiat łańcucki	40,0
10	m.Krosno	39,8
11	powiat przemyski	39,8
12	powiat przeworski	33,3
13	m.Przemyśl	32,8
14	powiat stalowowolski	32,8
15	powiat rzeszowski	31,6
16	powiat dębicki	29,8
17	powiat mielecki	29,6
18	powiat tarnobrzesci	25,4
19	powiat jasielski	25,1
20	powiat leski	24,2
21	powiat bieszczadzki	19,1
22	powiat strzyżowski	18,9
23	m.Tarnobrzeg	16,9
24	powiat krośnieński	15,6
25	powiat brzozowski	15,0

SUTEK (C50)
BREAST

kobiety /females		
1	m.Krosno	59,8
2	powiat brzozowski	58,8
3	m.Rzeszów	54,4
4	powiat leski	47,6
5	powiat jarosławski	45,8
6	m.Przemyśl	44,4
7	powiat krośnieński	44,4
8	powiat dębicki	44,3
9	powiat łańcucki	43,9
10	powiat ropczycko-sędziszowski	42,2
11	powiat bieszczadzki	40,8
12	powiat mielecki	40,8
13	powiat sanocki	40,3
14	powiat przemyski	38,9
15	powiat stalowowolski	38,8
16	powiat strzyżowski	38,2
17	powiat leżajski	33,6
18	powiat przeworski	30,6
19	powiat lubaczowski	29,1
20	powiat niżański	28,5
21	powiat rzeszowski	28,5
22	powiat jasielski	28,4
23	powiat tarnobrzesci	26,4
24	m.Tarnobrzeg	22,3
25	powiat kolbuszowski	21,2

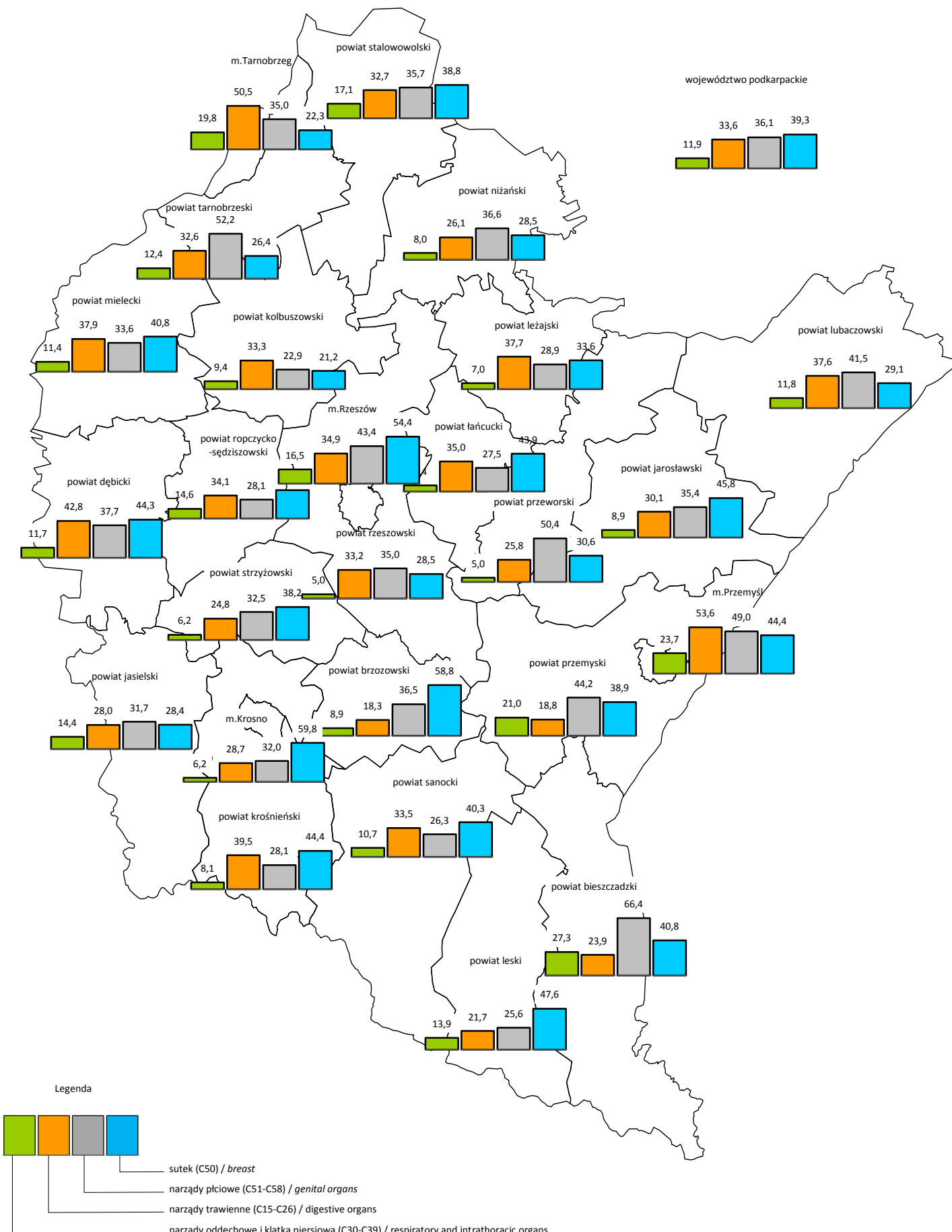
Mapa 3 Zachorowalność na wybrane nowotwory złośliwe w 2009 r.
– współczynniki standaryzowane na 100 000 – mężczyźni

Map 3 Selected cancer type incidence – standardized rates per 100 000 – males in 2009



Mapa 4 Zachorowalność na wybrane nowotwory złośliwe w 2009 r.
– współczynniki standaryzowane na 100 000 – **kobiety**

Map 4 Selected cancer type incidence – standardized rates per 100 000 – **females** in 2009



9. ZGONY I UMIERALNOŚĆ NA NOWOTWORY ZŁOŚLIWE W WOJEWÓDZTWIE

(TABELE, WYKRESY, MAPY)

9. NUMBER OF CANCER DEATHS AND MORTALITY RATES IN THE VOIVODSHIP

(TABLES, GRAPHS, MAPS)

Tabela 35 Zgony w Polsce i w woj. podkarpackim w latach 2007-2009

Table 35 Cancer deaths in Poland and in Podkarpackie voivodship in 2007-2009

Przyczyny zgonów Causes of deaths		Liczba zgonów Numbers of cancer			Współczynniki surowe na 100 tys. ludności Crude rates per 100 000 population			Wskaźnik struktury Percentage %		
		2007	2008	2009	2007	2008	2009	2007	2008	2009
<i>Polska / Poland</i>										
Ogółem / Total (A00-Y89)		377 226	379 399	384 940	989,7	994,9	1008,9	100,0%	100,0%	100,0%
w tym: of which	choroby układu krążenia (I00-I99) diseases of the circulatory system	171 372	172 943	177 965	449,6	453,5	466,4	45,4%	45,6%	46,2%
	nowotwory złośliwe (C00-D09) malignant neoplasms	92 936	93 060	93 297	243,8	244,0	244,5	24,6%	24,5%	24,2%
	zewnętrzne przyczyny zgonu (V01-Y89) external causes of mortality	24 751	25 353	24 185	64,9	66,5	63,4	6,6%	6,7%	6,3%
	choroby układu oddechowego (J00-J98) diseases of the respiratory system	19 422	19 297	20 652	51,0	50,6	54,1	5,1%	5,1%	5,4%
	choroby układu trawiennego (K00-K92) diseases of the digestive system	16 755	17 079	16 791	44,0	44,8	44,0	4,4%	4,5%	4,4%
<i>województwo podkarpackie / Podkarpackie voivodship</i>										
Ogółem / Total (A00-Y89)		17 910	18 225	18 675	850,3	865,2	885,5	100,0%	100,0%	100,0%
tym: of which	choroby układu krążenia (I00-I99) diseases of the circulatory system	8 942	8 905	9 690	424,5	422,8	459,5	49,9%	48,9%	51,9%
	nowotwory złośliwe (C00-D09) malignant neoplasms	4 229	4 247	4 370	200,8	201,6	207,2	23,6%	23,3%	23,4%
	zewnętrzne przyczyny zgonu (V01-Y89) external causes of mortality	1 059	1 155	1 028	50,3	54,8	48,7	5,9%	6,3%	5,5%
	choroby układu oddechowego (J00-J98) diseases of the respiratory system	662	734	721	31,4	34,8	34,2	3,7%	4,0%	3,9%
	choroby układu trawiennego (K00-K92) diseases of the digestive system	639	624	601	30,3	29,6	28,5	3,6%	3,4%	3,2%

Wykres 20 Struktura zgonów w Polsce i w woj. podkarpackim w latach 2007-2009 wg przyczyn

Graph 20 The structure of deaths in Poland and Podkarpackie voivodship in 2007-2009 by cause

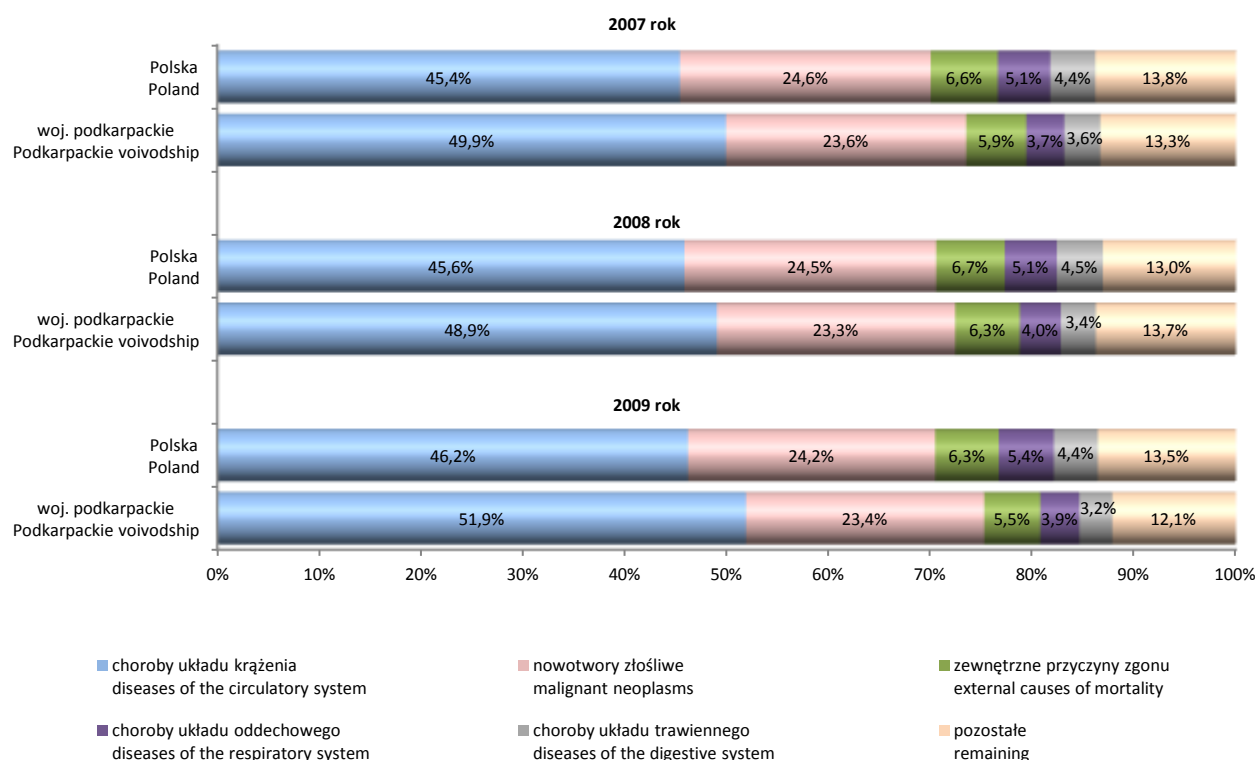


Tabela 36 Zgony i umieralność na nowotwory złośliwe w latach 2007-2009 wg płci i miejsca zamieszkania

Table 36 Cancer deaths and mortality in 2007-2009 by sex and place of residence

Wyszczególnienie Specification		Liczby bezwzględne Absolute numbers			Współczynniki surowe Crude rates per 100 000			Współczynniki standaryzowane Standardized rates per 100 000		
		2007	2008	2009	2007	2008	2009	2007	2008	2009
Ogółem Total	Razem Total	4 229	4 247	4 370	200,8	201,6	207,2	121,2	119,4	119,7
	Miasta City	1 665	1 794	1 878	196,0	209,2	218,2	120,8	123,9	124,3
	Wieś Country	2 564	2 453	2 492	204,0	196,4	199,6	121,7	117,1	117,0
Mężczyźni Males	Razem Total	2 501	2 504	2 563	242,9	243,3	248,7	173,8	169,2	169,3
	Miasta City	954	1 000	1 045	234,6	243,8	253,9	169,9	169,5	169,2
	Wieś Country	1 547	1 504	1 518	248,3	242,9	245,2	176,9	170,4	170,0
Kobiety Females	Razem Total	1 728	1 743	1 807	160,5	161,8	167,6	83,4	84,6	84,9
	Miasta City	711	794	833	160,5	177,5	185,5	87,1	94,4	94,1
	Wieś Country	1 017	949	974	160,5	150,7	154,8	80,9	77,5	77,9

Wykres 21 Umieralność na nowotwory złośliwe w latach 2007-2009 wg płci i miejsca zamieszkania – współczynniki standaryzowane na 100 000

Graph 21 Cancer mortality in 2007-2009 by sex and place of residence – standardized rates per 100 000

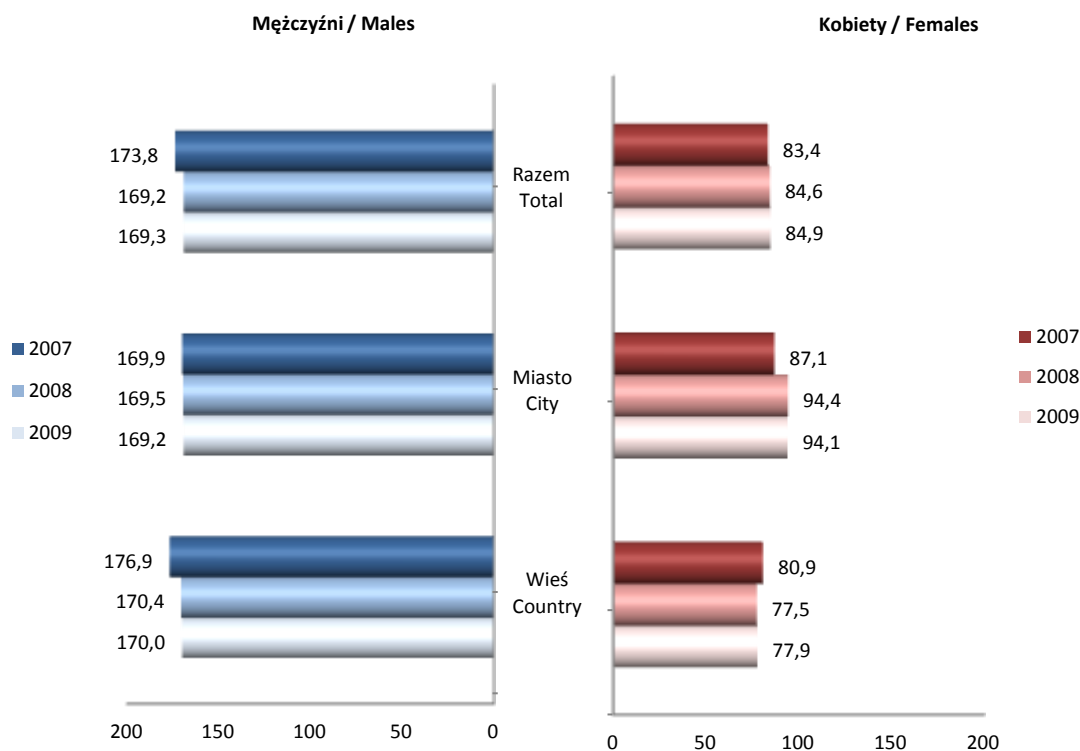


Tabela 37 Zgony na nowotwory złośliwe w latach 2007-2009 wg wieku, płci i miejsca zamieszkania

Table 37 Cancer deaths in 2007-2009 by age, sex and place of residence

Wiek Age	Lata Years	Ogółem / Total			Mężczyźni / Males			Kobiety / Females		
		razem total	miasto city	wieś country	razem total	miasto city	wieś country	razem total	miasto city	wieś country
Ogółem Total	2007	4 229	1 665	2 564	2 501	954	1 547	1 728	711	1 017
	2008	4 247	1 794	2 453	2 504	1 000	1 504	1 743	794	949
	2009	4 370	1 878	2 492	2 563	1 045	1 518	1 807	833	974
0 – 4	2007	2	1	1	2	1	1	-	-	-
	2008	3	1	2	3	1	2	-	-	-
	2009	5	1	4	2	-	2	3	1	2
5 – 9	2007	2	2	-	1	1	-	1	1	-
	2008	3	2	1	2	2	-	1	-	1
	2009	1	-	1	-	-	-	1	-	1
10 – 14	2007	3	2	1	3	2	1	-	-	-
	2008	3	3	-	2	2	-	1	1	-
	2009	5	3	2	4	2	2	1	1	-
15 – 19	2007	6	2	4	4	2	2	2	-	2
	2008	6	2	4	4	1	3	2	1	1
	2009	8	6	2	7	5	2	1	1	-
20 – 24	2007	11	2	9	6	1	5	5	1	4
	2008	11	6	5	8	5	3	3	1	2
	2009	7	4	3	4	2	2	3	2	1
25 – 29	2007	6	2	4	3	2	1	3	-	3
	2008	12	3	9	6	2	4	6	1	5
	2009	8	5	3	4	3	1	4	2	2
30 – 34	2007	13	7	6	6	3	3	7	4	3
	2008	15	10	5	4	3	1	11	7	4
	2009	23	10	13	12	5	7	11	5	6
35 – 39	2007	29	10	19	11	3	8	18	7	11
	2008	30	14	16	20	7	13	10	7	3
	2009	34	11	23	14	4	10	20	7	13
40 – 44	2007	58	22	36	34	9	25	24	13	11
	2008	61	24	37	24	5	19	37	19	18
	2009	57	22	35	25	8	17	32	14	18
45 – 49	2007	156	65	91	94	36	58	62	29	33
	2008	152	61	91	88	31	57	64	30	34
	2009	113	48	65	59	22	37	54	26	28
50 – 54	2007	273	127	146	163	69	94	110	58	52
	2008	281	128	153	155	60	95	126	68	58
	2009	259	125	134	154	66	88	105	59	46
55 – 59	2007	427	198	229	257	115	142	170	83	87
	2008	422	193	229	262	105	157	160	88	72
	2009	509	241	268	312	124	188	197	117	80
60 – 64	2007	417	180	237	277	114	163	140	66	74
	2008	441	196	245	261	109	152	180	87	93
	2009	529	242	287	360	165	195	169	77	92
65 – 69	2007	531	219	312	344	140	204	187	79	108
	2008	488	219	269	341	141	200	147	78	69
	2009	439	183	256	281	107	174	158	76	82
70 – 74	2007	714	270	444	476	166	310	238	104	134
	2008	694	273	421	435	168	267	259	105	154
	2009	675	297	378	412	176	236	263	121	142
75 – 79	2007	739	269	470	427	157	270	312	112	200
	2008	749	327	422	452	190	262	297	137	160
	2009	753	316	437	432	179	253	321	137	184
80 – 84	2007	533	174	359	264	89	175	269	85	184
	2008	536	197	339	290	108	182	246	89	157
	2009	599	228	371	316	121	195	283	107	176
85 +	2007	309	113	196	129	44	85	180	69	111
	2008	340	135	205	147	60	87	193	75	118
	2009	346	136	210	165	56	109	181	80	101

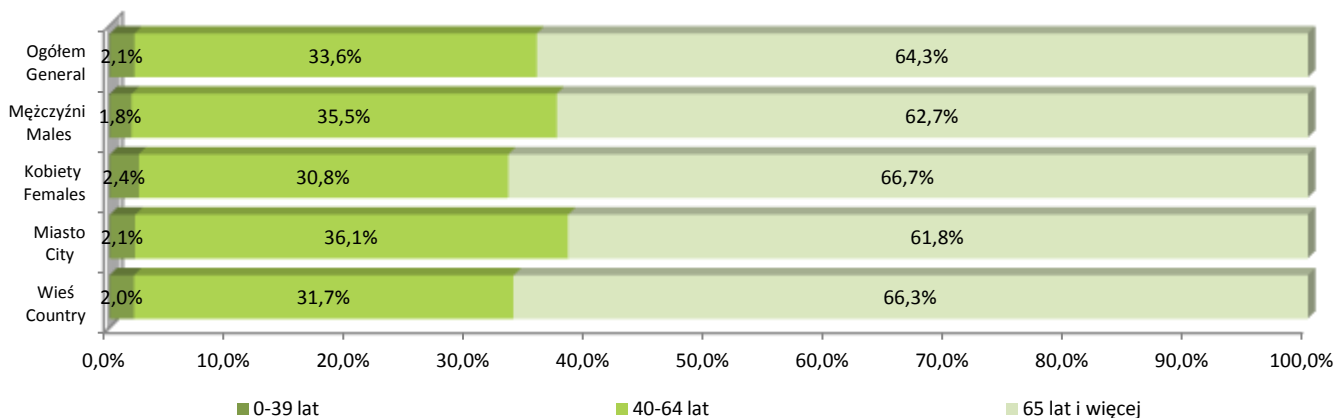
Tabela 38 Umieralność na nowotwory złośliwe w latach 2007-2009 wg wieku, płci i miejsca zamieszkania – współczynniki surowe na 100 000

Table 38 Cancer mortality in 2007-2009 by age, sex and place of residence – crude rates per 100 000

Wiek Age	Lata Years	Ogółem / Total			Mężczyźni / Males			Kobiety / Females		
		razem total	miasto city	wieś country	razem total	miasto city	wieś country	razem total	miasto city	wieś country
Ogółem Total	2007	200,8	196,0	204,0	242,9	234,6	248,3	160,5	160,5	160,5
	2008	201,6	209,2	196,4	243,3	243,8	242,9	161,8	177,5	150,7
	2009	207,2	218,2	199,6	248,7	253,9	245,2	167,6	185,5	154,8
0 – 4	2007	2,0	2,7	1,5	3,8	5,1	3,0	-	-	-
	2008	2,9	2,6	3,1	5,7	5,0	6,1	-	-	-
	2009	4,7	2,5	6,1	3,7	-	6,0	5,8	5,1	6,3
5 – 9	2007	1,7	5,0	-	1,7	4,9	-	1,8	5,1	-
	2008	2,7	5,1	1,4	3,5	9,9	-	1,8	-	2,8
	2009	0,9	-	1,4	-	-	-	1,9	-	3,0
10 – 14	2007	2,1	4,1	1,1	4,2	8,1	2,1	-	-	-
	2008	2,2	6,5	-	2,9	8,5	-	1,5	4,4	-
	2009	3,9	6,8	2,4	6,0	8,8	4,6	1,6	4,6	-
15 – 19	2007	3,5	3,1	3,7	4,5	6,0	3,6	2,4	-	3,8
	2008	3,6	3,2	3,8	4,6	3,2	5,5	2,4	3,3	1,9
	2009	4,9	10,2	1,9	8,5	16,7	3,8	1,3	3,4	-
20 – 24	2007	5,7	2,5	8,1	6,2	2,4	8,8	5,3	2,5	7,3
	2008	5,8	7,6	4,6	8,4	12,5	5,4	3,2	2,6	3,7
	2009	3,8	5,3	2,8	4,3	5,2	3,6	3,3	5,4	1,9
25 – 29	2007	3,5	2,7	4,1	3,4	5,4	2,0	3,6	-	6,3
	2008	6,8	4,0	9,0	6,7	5,2	7,7	7,0	2,7	10,3
	2009	4,4	6,4	2,9	4,3	7,6	1,9	4,5	5,2	4,0
30 – 34	2007	8,4	11,1	6,5	7,6	9,5	6,3	9,2	12,8	6,7
	2008	9,5	15,2	5,4	5,0	9,1	2,1	14,2	21,6	8,9
	2009	14,3	14,7	14,0	14,6	14,5	14,7	14,0	15,0	13,3
35 – 39	2007	21,2	19,2	22,4	15,8	11,6	18,3	26,7	26,6	26,8
	2008	21,5	25,8	18,7	28,2	25,8	29,6	14,6	25,9	7,2
	2009	23,8	19,6	26,5	19,3	14,2	22,5	28,6	25,1	30,9
40 – 44	2007	42,3	40,8	43,4	48,8	35,0	56,9	35,7	46,0	28,1
	2008	45,2	45,5	45,0	35,1	19,8	44,0	55,6	69,3	46,0
	2009	42,8	42,8	42,7	37,1	32,3	39,9	48,6	52,7	45,8
45 – 49	2007	104,1	98,6	108,4	124,4	116,9	129,5	83,5	82,7	84,3
	2008	103,6	96,0	109,3	118,6	104,2	128,3	88,2	88,8	87,6
	2009	78,8	79,0	78,7	81,3	77,1	84,0	76,2	80,6	72,5
50 – 54	2007	184,6	178,3	190,3	223,5	209,7	234,8	146,7	151,4	141,8
	2008	188,2	179,1	196,6	210,1	182,1	232,8	166,8	176,5	156,8
	2009	172,3	176,5	168,6	207,0	202,1	210,8	138,4	154,6	122,0
55 – 59	2007	336,8	332,1	341,0	421,8	413,9	428,3	258,2	260,7	255,9
	2008	321,5	306,9	335,0	414,3	359,6	461,2	235,3	261,3	209,8
	2009	377,1	368,7	385,0	478,3	410,6	536,7	282,4	332,7	231,3
60 – 64	2007	501,8	490,7	510,6	727,3	685,8	759,4	311,0	329,0	296,5
	2008	482,2	473,7	489,3	620,6	581,6	652,0	364,4	384,4	347,5
	2009	530,9	529,6	531,9	783,6	797,9	771,9	314,7	307,8	320,6
65 – 69	2007	682,1	700,6	669,8	1 011,9	1 053,6	985,2	426,5	439,5	417,4
	2008	658,7	717,9	617,3	1 055,4	1 082,4	1 037,2	351,9	446,2	284,0
	2009	609,9	605,2	613,3	894,6	823,0	945,1	389,5	440,9	351,5
70 – 74	2007	953,9	936,8	964,6	1 563,0	1 441,1	1 637,2	536,1	601,1	494,6
	2008	930,5	928,2	932,0	1 431,7	1 431,1	1 432,0	586,0	594,1	580,6
	2009	909,6	999,4	849,7	1 359,4	1 483,1	1 279,8	599,1	677,9	545,2
75 – 79	2007	1 207,9	1 215,5	1 203,6	1 857,5	1 838,0	1 869,0	816,9	824,3	812,9
	2008	1 209,8	1 406,2	1 091,6	1 937,3	2 131,0	1 817,6	769,8	955,5	660,0
	2009	1 209,5	1 328,0	1 136,2	1 839,6	1 976,2	1 753,9	827,9	929,6	765,6
80 – 84	2007	1 385,7	1 382,4	1 387,3	2 138,5	2 124,1	2 145,9	1 029,9	1 012,3	1 038,2
	2008	1 356,1	1 473,7	1 296,0	2 253,7	2 382,0	2 183,8	922,8	1 007,5	880,9
	2009	1 467,6	1 611,2	1 391,4	2 346,5	2 495,9	2 262,4	1 034,8	1 150,2	975,4
85+	2007	1 523,8	1 616,8	1 474,9	2 367,0	2 515,7	2 296,7	1 213,9	1 316,8	1 157,7
	2008	1 526,4	1 714,9	1 423,3	2 443,5	2 971,8	2 176,6	1 187,0	1 281,4	1 134,0
	2009	1 433,2	1 596,2	1 344,3	2 542,0	2 518,0	2 554,5	1 025,4	1 270,6	889,5

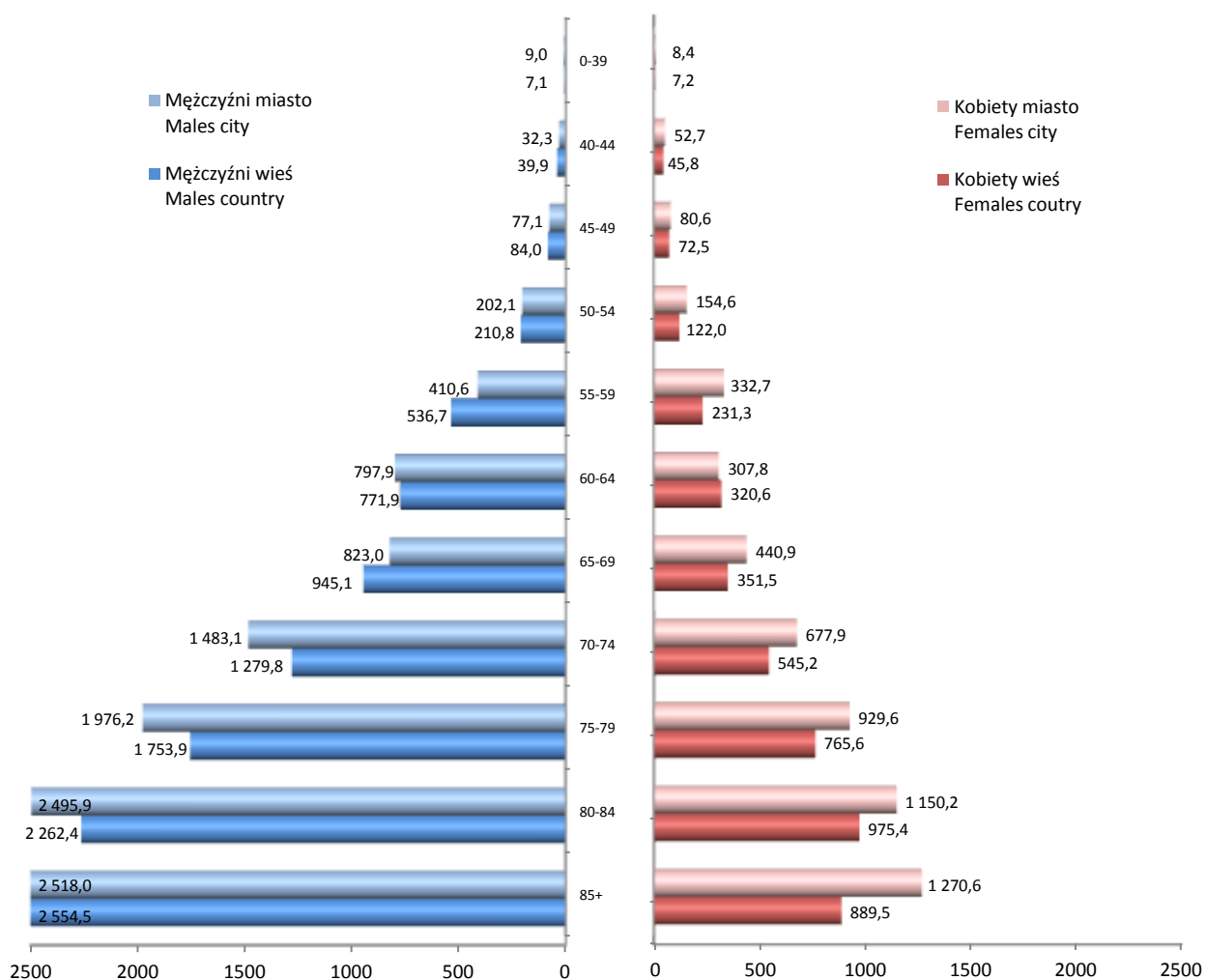
Wykres 22 Struktura zgonów na nowotwory złośliwe wg grup wieku, płci i miejsca zamieszkania w 2009 r.

Graph 22 The structure of cancer deaths by age group, sex and place of residence in 2009



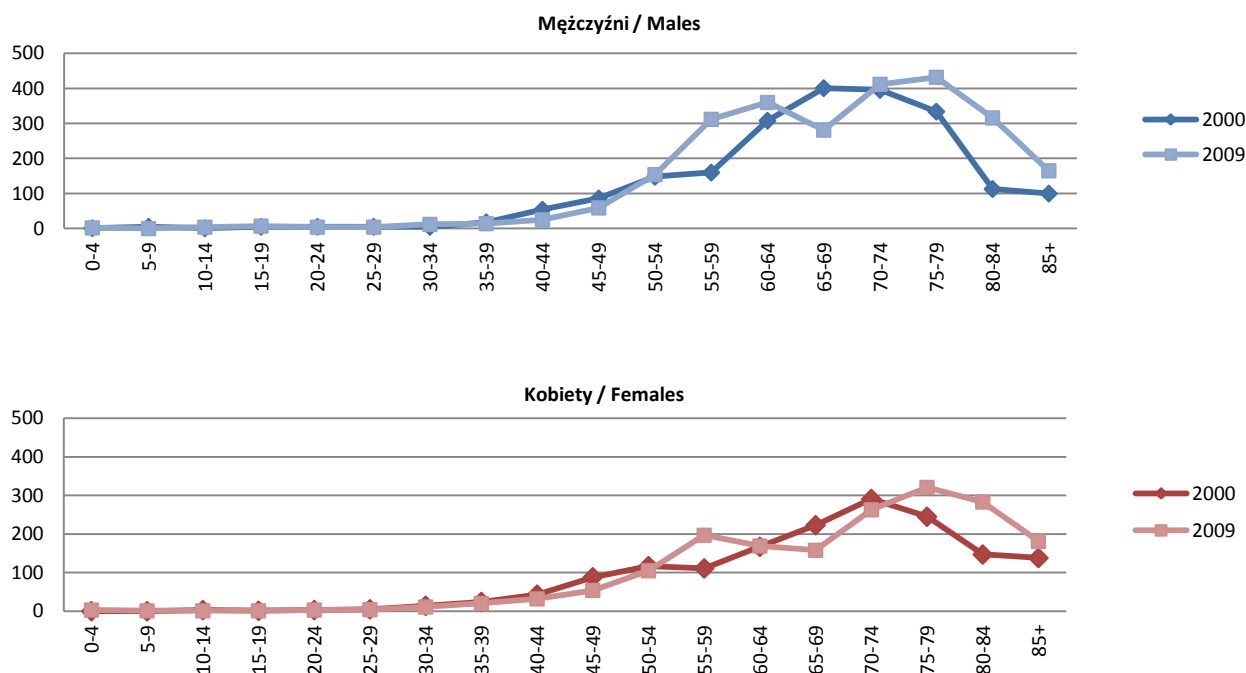
Wykres 23 Umieralność na nowotwory złośliwe wg wieku, płci i miejsca zamieszkania w 2009 r. – współczynniki surowe na 100 000

Graph 23 Cancer mortality by age, sex and place of residence in 2009 – crude rates per 100 000



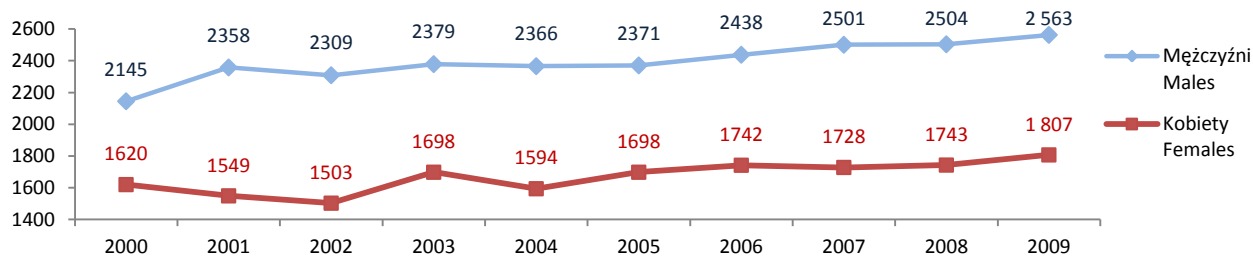
Wykres 24 Zgony na nowotwory złośliwe wg wieku i płci w latach 2000 i 2009

Graph 24 Cancer deaths by age and sex in 2000 and 2009



Wykres 25 Zgony na nowotwory złośliwe wg płci w latach 2000-2009

Graph 25 Cancer deaths by sex in 2000-2009

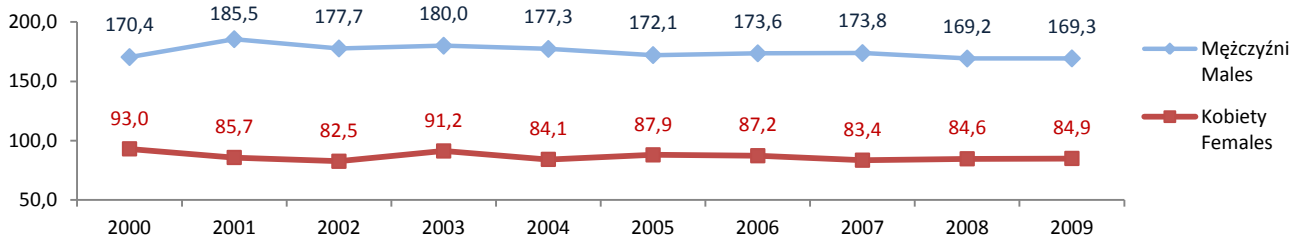


Wykres 26 Umieralność na nowotwory złośliwe wg płci w latach 2000-2008

– współczynniki standaryzowane na 100 000

Graph 26 Cancer mortality by sex in 2000-2008

– standardized rates per 100 000



Wykres 27 Umieralność na nowotwory złośliwe wg wieku w latach 2000-2009
 – współczynniki surowe na 100 000

Graph 27 Cancer mortality by age in 2000-2009
 – crude rates per 100 000

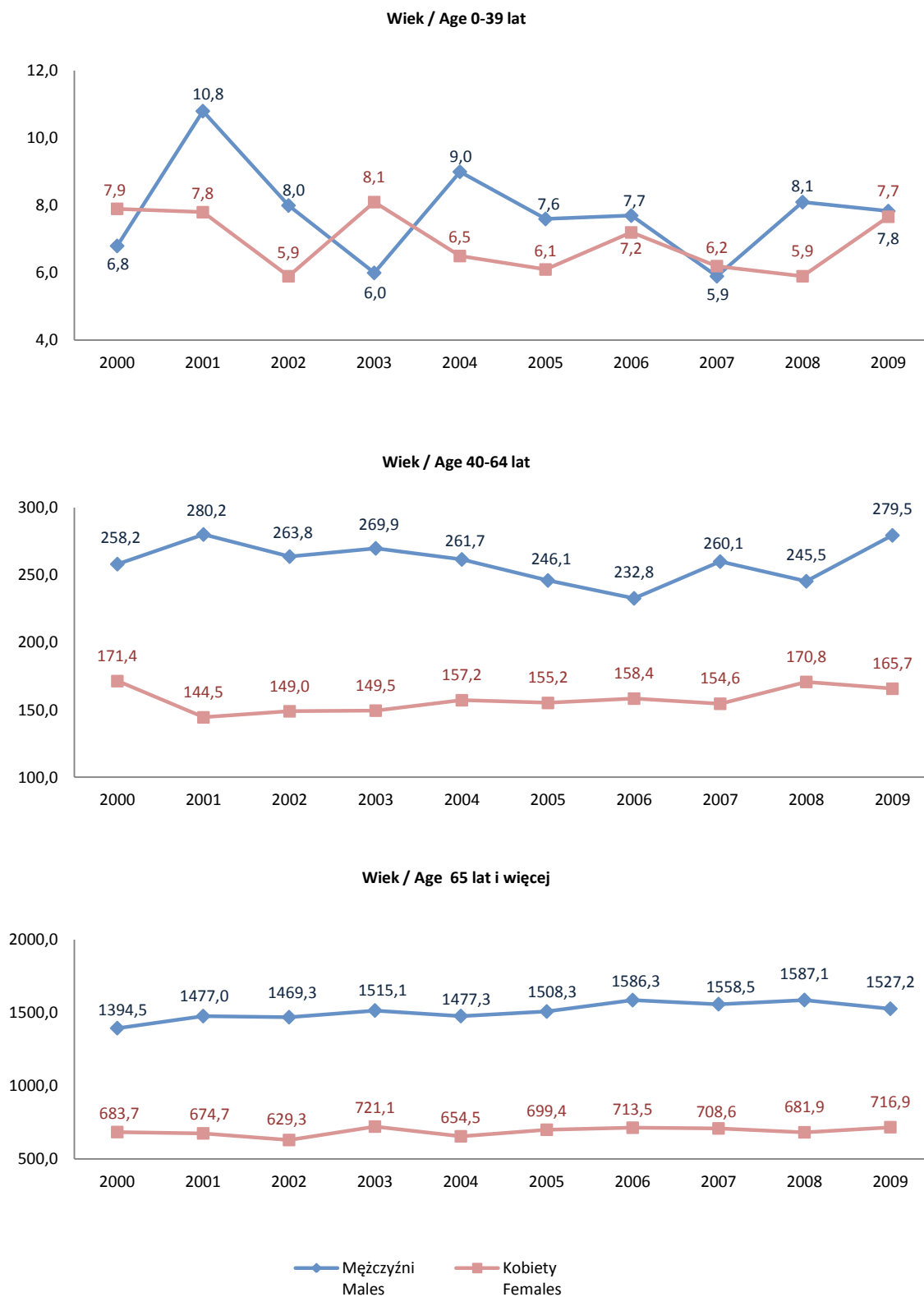


Tabela 39 Zgony i umieralność na najczęstsze nowotwory złośliwe w latach 2007-2009 – **mężczyźni**

Table 39 Cancer deaths and mortality, the most frequent cancers in 2007-2009 – **males**

Umiejscowienie Site	Liczby bezwzględne Absolute numbers			Współczynniki surowe Crude rates per 100 000			Współczynniki standaryzowane Standardized rates per 100 000			Wskaźnik struktury Percentage %		
	2007	2008	2009	2007	2008	2009	2007	2008	2009	2007	2008	2009
Tchawica, oskrzela i płuco (C33-C34) <i>Trachea, bronchus and lung</i>	761	741	740	73,9	72,0	71,8	53,5	50,0	48,8	30,4	29,6	28,9
Gruzoł krokowy (C61) / <i>Prostate</i>	211	209	216	20,5	20,3	21,0	13,1	12,4	12,8	8,4	8,3	8,4
Żołądek (C16) / <i>Stomach</i>	180	192	208	17,5	18,7	20,2	12,4	12,8	13,6	7,2	7,7	8,1
Okrężnica (C18) / <i>Colon</i>	148	156	153	14,4	15,2	14,8	10,2	10,2	9,7	5,9	6,2	6,0
Trzustka (C25) / <i>Pancreas</i>	106	127	138	10,3	12,3	13,4	7,5	8,9	9,2	4,2	5,1	5,4
Pęcherz moczowy (C67) / <i>Bladder</i>	120	114	106	11,7	11,1	10,3	7,7	7,2	6,7	4,8	4,6	4,1
Zgięcie esiczo-odbytnicze, odbytnica, odbył i kanał odbytu (C19-C21) <i>Rectosigmoid junction, of rectum, anus and anal canal</i>	104	111	102	10,1	10,8	9,9	7,4	7,3	6,9	4,2	4,4	4,0
Nerka i miedniczka nerkowa (C64-C65) <i>Kidney, renal pelvis</i>	110	73	89	10,7	7,1	8,6	8,1	5,4	6,0	4,4	2,9	3,5

Wykres 28 Umieralność na najczęstsze nowotwory złośliwe w latach 2007-2009 – współczynniki standaryzowane na 100 000 – **mężczyźni**

Graph 28 Cancer mortality, the most frequent cancers in years 2007-2009 – standardized rates per 100 000 – **males**

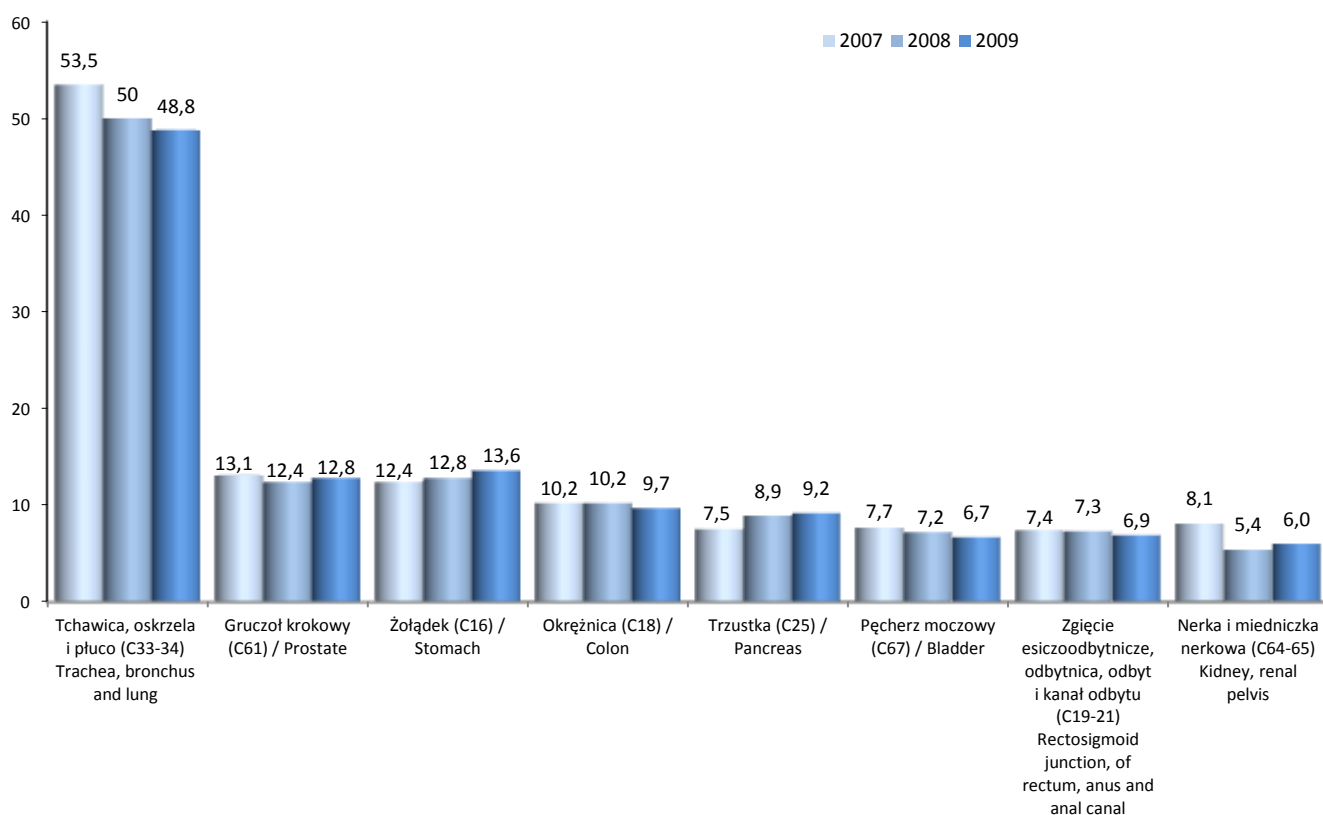


Tabela 40 Zgony i umieralność na najczęstsze nowotwory złośliwe w latach 2007-2009 – **kobiety**

Table 40 Cancer deaths and mortality, the most frequent cancers in 2007-2009 – **females**

Umiejscowienie Site	Liczby bezwzględne Absolute numbers			Współczynniki surowe Crude rates per 100 000			Współczynniki standaryzowane Standardized rates per 100 000			Wskaźnik struktury Percentage %		
	2007	2008	2009	2007	2008	2009	2007	2008	2009	2007	2008	2009
Sutek (C50) / Breast	246	256	233	22,9	23,8	21,6	13,0	14,2	12,3	14,2	14,7	12,9
Tchawica, oskrzela i płuco (C33-C34) Trachea, bronchus and lung	162	185	175	15,0	17,2	16,2	8,7	9,3	8,2	9,4	10,6	9,7
Okreźnica (C18) / Colon	99	113	133	9,2	10,5	12,3	4,2	4,7	5,6	5,7	6,5	7,4
Jajnik (C56) / Ovary	113	110	110	10,5	10,2	10,2	6,3	6,1	5,8	6,5	6,3	6,1
Trzustka (C25) / Pancreas	121	112	106	11,2	10,4	9,8	5,3	5,1	4,6	7,0	6,4	5,9
Żołądek (C16) / Stomach	90	101	96	8,4	9,4	8,9	4,0	4,0	3,9	5,2	5,8	5,3
Szyjka macicy (C53) / Cervix uteri	62	94	86	5,8	8,7	8,0	3,6	5,5	5,2	3,6	5,4	4,8
Mózg (C71) / Meninges	80	71	82	7,4	6,6	7,6	4,5	3,7	4,9	4,6	4,1	4,5

Wykres 29 Umieralność na najczęstsze nowotwory złośliwe w latach 2007-2009 – współczynniki standaryzowane na 100 000 – **kobiety**

Graph 29 Cancer mortality, the most frequent cancers in 2007-2009 – standardized rates per 100 000 – **females**

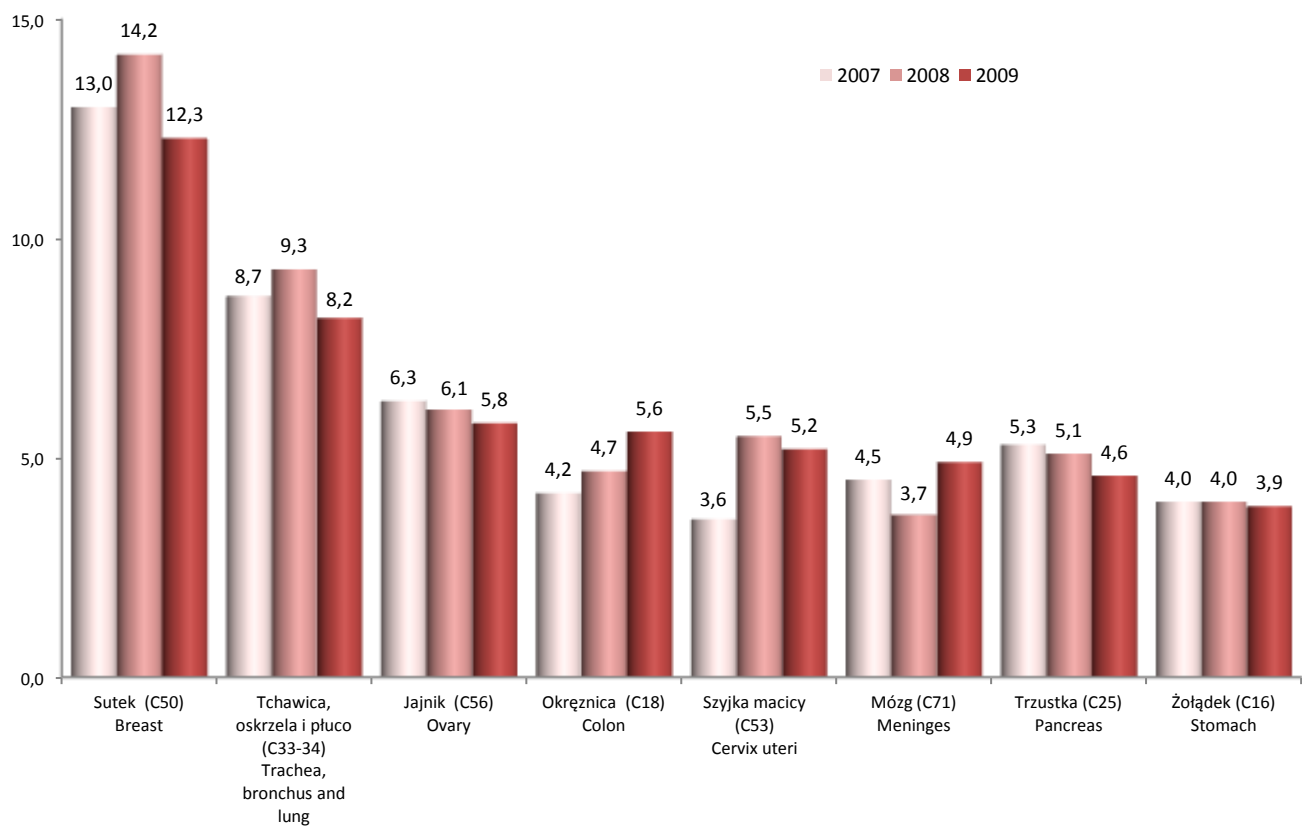


Tabela 41 Zgony i umieralność na nowotwory złośliwe wg umiejscowienia
– ogółem mężczyźni 2009 r.

Table 41 Cancer deaths and mortality by site – total males in 2009

Umiejscowienie Site		Liczby bezwzględne Absolute numbers	Współczynniki surowe Crude rates per 100 000	Współczynniki standaryzowane Standardized rates per 100 000	Wskaźnik struktury Percentage %	
Ogółem (C00-D09) / Total		2 563	248,7	169,3	100,0	
wargą, jama ustna i gardło (C00-C14) oral cavity and pharynx		89	8,6	6,4	3,5	
narządy trawienne (C15-C26) digestive organs		719	69,8	47,3	28,1	
w tym: of which	przełyk (C15)/oesophagus	43	4,2	2,9	1,7	
	żołądek (C16)/stomach	208	20,2	13,6	8,1	
	okreźnica (C18)/colon	153	14,8	9,7	6,0	
	zgięcie esiczo-odbytnicze, odbytnica, odbyt i kanał odbytu (C19-C21) rectosigmoid junction, of rectum, anus and anal canal	102	9,9	6,9	4,0	
	trzustka (C25)/pancreas	138	13,4	9,2	5,4	
narządy oddechowe i klatka piersiowa (C30-C39) respiratory and intrathoracic organs		840	81,5	55,9	32,8	
w tym: of which	krtań (C32)/larynx	73	7,1	5,2	2,8	
	tchawica, oskrzela i płuco (C33-C34) trachea, bronchus and lung	740	71,8	48,8	28,9	
kości i chrząstka stawowa (C40-C41) bone and articular cartilage		13	1,3	1,0	0,5	
czerniak i inne skóry (C43-C44) melanoma and other malignant neoplasms of skin		50	4,9	3,3	2,0	
w tym: of which	czerniak (C43)/melanoma	38	3,7	2,5	1,5	
międzybłonek i tkanka miękka (C45-C49) mesothelial and soft tissue		15	1,5	1,1	0,6	
sutek (C50)/breast		7	0,7	0,4	0,3	
męskie narządy płciowe (C60-C63) male genital organs		227	22,0	13,6	8,9	
z tego: specific	w tym: of which	gruczoł krokowy (C61)/prostate	216	21,0	12,8	8,4
	układ moczowy (C64-C68) urinary tract		195	18,9	12,7	7,6
w tym: of which	nerki i miedniczki nerkowe (C64-C65) kidney, renal pelvis	89	8,6	6,0	3,5	
	pęcherz moczowy (C67)/bladder	106	10,3	6,7	4,1	
oko, mózg i inne części centralnego systemu nerwowego (C69-C72) eye, brain and other parts of central nervous system		78	7,6	5,4	3,0	
w tym: of which	mózg (C71)/meninges	73	7,1	5,2	2,8	
tarczyca i inne gruczoły wydzielania wewnętrznego (C73-C75) thyroid and other endocrine glands		16	1,6	1,1	0,6	
niedokładnie określone, wtórne i o nieokreślonym umiejscowieniu (C76-C80) ill-defined, secondary and unspecified sites		141	13,7	9,4	5,5	
tkanka limfatyczna, krwiotwórcza i tkanki pokrewne (C81-C96) lymphoid, haematopoietic and related tissue		171	16,6	11,5	6,7	
w tym: of which	choroba Hodgkina (C81)/Hodgkin's disease	5	0,5	0,3	0,2	
	chłoniaki (C82-C85)/lymphomas	51	4,9	3,6	2,0	
	białaczka (C91-C95)/leukaemias	78	7,6	5,2	3,0	
niezależne (pierwotne) mnogie umiejscowienia (C97) independent (primary) multiple sites		2	0,2	0,1	0,1	
in situ (D00-D09)		-	-	-	-	
w tym: of which	sutka (D05)/ breast	-	-	-	-	

Tabela 42 Zgony i umieralność na nowotwory złośliwe wg umiejscowienia – miasto mężczyźni 2009 r.

Table 42 Cancer deaths and mortality by site – city males in 2009

Umiejscowienie Site		Liczby bezwzględne Absolute numbers	Współczynniki surowe Crude rates per 100 000	Współczynniki standaryzowane Standardized rates per 100 000	Wskaźnik struktury Percentage %
Ogółem (C00-D09) / Total		1 045	253,9	169,2	100,0
warga, jama ustna i gardło (C00-C14) oral cavity and pharynx		40	9,7	6,4	3,8
narządy trawienne (C15-C26) digestive organs		326	79,2	51,7	31,2
w tym: of which	przełyk (C15)/oesophagus	19	4,6	2,9	1,8
	żołądek (C16)/stomach	90	21,9	14,3	8,6
	okreźnica (C18)/colon	70	17,0	10,6	6,7
	zgięcie esiczo-odbytnicze, odbytnica, odbytu i kanał odbytu (C19-C21) rectosigmoid junction, of rectum, anus and anal canal	39	9,5	6,3	3,7
	trzustka (C25)/pancreas	65	15,8	10,5	6,2
narządy oddechowe i klatka piersiowa (C30-C39) respiratory and intrathoracic organs		300	72,9	48,7	28,7
w tym: of which	krtań (C32)/larynx	31	7,5	5,3	3,0
	tchawica, oskrzela i płuco (C33-C34) trachea, bronchus and lung	262	63,7	42,2	25,1
kości i chrząstka stawowa (C40-C41) bone and articular cartilage		4	1,0	0,8	0,4
czerniak i inne skóry (C43-C44) melanoma and other malignant neoplasms of skin		22	5,3	3,5	2,1
w tym: of which	czerniak (C43)/melanoma	17	4,1	2,6	1,6
międzybłonek i tkanka miękka (C45-C49) mesothelial and soft tissue		7	1,7	1,2	0,7
sutek (C50)/breast		4	1,0	0,7	0,4
męskie narządy płciowe (C60-C63) male genital organs		90	21,9	14,2	8,6
w tym: of which	gruczoł krokowy (C61)/prostate	88	21,4	13,7	8,4
układ moczowy (C64-C68) urinary tract		73	17,7	11,6	7,0
w tym: of which	nerki i miedniczki nerkowe (C64-C65) kidney, renal pelvis	28	6,8	4,4	2,7
	pęcherz moczowy (C67)/bladder	45	10,9	7,2	4,3
oko, mózg i inne części centralnego systemu nerwowego (C69-C72) eye, brain and other parts of central nervous system		41	10,0	7,0	3,9
w tym: of which	mózg (C71)/meninges	38	9,2	6,6	3,6
tarczyca i inne gruczoły wydzielania wewnętrznego (C73-C75) thyroid and other endocrine glands		7	1,7	1,0	0,7
nieokreślone, wtórne i o nieokreślonym umiejscowieniu (C76-C80) ill-defined, secondary and unspecified sites		56	13,6	9,5	5,4
tkanka limfatyczna, krwiotwórcza i tkanki pokrewne (C81-C96) lymphoid, haematopoietic and related tissue		74	18,0	12,7	7,1
w tym: of which	choroba Hodgkina (C81)/Hodgkin's disease	1	0,2	0,2	0,1
	chłoniaki (C82-C85)/ lymphomas	27	6,6	4,5	2,6
	białaczka (C91-C95)/leukaemias	26	6,3	4,7	2,5
niezależne (pierwotne) mnogie umiejscowienia (C97) independent (primary) multiple sites		1	0,2	0,2	0,1
in situ (D00-D09)		-	-	-	-
w tym: of which	sutka (D05)/ breast	-	-	-	-

Tabela 43 Zgony i umieralność na nowotwory złośliwe wg umiejscowienia – wieś mężczyźni 2009 r.

Table 43 Cancer deaths and mortality by site – country males in 2009

Umiejscowienie Site		Liczby bezwzględne Absolute numbers	Współczynniki surowe Crude rates per 100 000	Współczynniki standaryzowane Standardized rates per 100 000	Wskaźnik struktury Percentage %
Ogółem (C00-D09) / Total		1 518	245,2	170,0	100,0
warga, jama ustna i gardło (C00-C14) oral cavity and pharynx		49	7,9	6,3	3,2
narządy trawienne (C15-C26) digestive organs		393	63,5	44,4	25,9
w tym: of which	przełyk (C15)/oesophagus	24	3,9	2,9	1,6
	żołądek (C16)/stomach	118	19,1	13,3	7,8
	okrężnica (C18)/colon	83	13,4	9,1	5,5
	zgięcie esiczo-odbytnicze, odbytnica, odbył i kanał odbytu (C19-C21) rectosigmoid junction, of rectum, anus and anal canal	63	10,2	7,3	4,2
	trzustka (C25)/pancreas	73	11,8	8,2	4,8
narządy oddechowe i klatka piersiowa (C30-C39) respiratory and intrathoracic organs		540	87,2	61,0	35,6
w tym: of which	krtań (C32)/larynx	42	6,8	5,1	2,8
	tchawica, oskrzela i płuco (C33-C34) trachea, bronchus and lung	478	77,2	53,5	31,5
kości i chrząstka stawowa (C40-C41) bone and articular cartilage		9	1,5	1,2	0,6
czerniak i inne skóry (C43-C44) melanoma and other malignant neoplasms of skin		28	4,5	3,1	1,8
w tym: of which	czerniak (C43)/melanoma	21	3,4	2,5	1,4
międzybłonek i tkanka miękka (C45-C49) mesothelial and soft tissue		8	1,3	1,0	0,5
sutek (C50)/breast		3	0,5	0,2	0,2
męskie narządy płciowe (C60-C63) male genital organs		137	22,1	13,2	9,0
w tym: of which	gruczoł krokowy (C61)/prostate	128	20,7	12,2	8,4
układ moczowy (C64-C68) urinary tract		122	19,7	13,6	8,0
w tym: of which	nerki i miedniczki nerkowe (C64-C65) kidney, renal pelvis	61	9,9	7,2	4,0
	pęcherz moczowy (C67)/bladder	61	9,9	6,4	4,0
oko, mózg i inne części centralnego systemu nerwowego (C69-C72) eye, brain and other parts of central nervous system		37	6,0	4,3	2,4
w tym: of which	mózg (C71)/meninges	35	5,7	4,2	2,3
tarczyca i inne gruczoły wydzielania wewnętrznego (C73-C75) thyroid and other endocrine glands		9	1,5	1,1	0,6
nieokreślone, wtórne i o nieokreślonym umiejscowieniu (C76-C80) ill-defined, secondary and unspecified sites		85	13,7	9,6	5,6
tkanka limfatyczna, krwiotwórcza i tkanki pokrewne (C81-C96) lymphoid, haematopoietic and related tissue		97	15,7	10,8	6,4
w tym: of which	choroba Hodgkina (C81)/Hodgkin's disease	4	0,6	0,4	0,3
	chłoniaki (C82-C85)/ lymphomas	24	3,9	3,0	1,6
	białaczka (C91-C95)/leukaemias	52	8,4	5,7	3,4
niezależne (pierwotne) mnogie umiejscowienia (C97) independent (primary) multiple sites		1	0,2	0,1	0,1
in situ (D00-D09)		-	-	-	-
w tym: of which	sutka (D05)/ breast	-	-	-	-

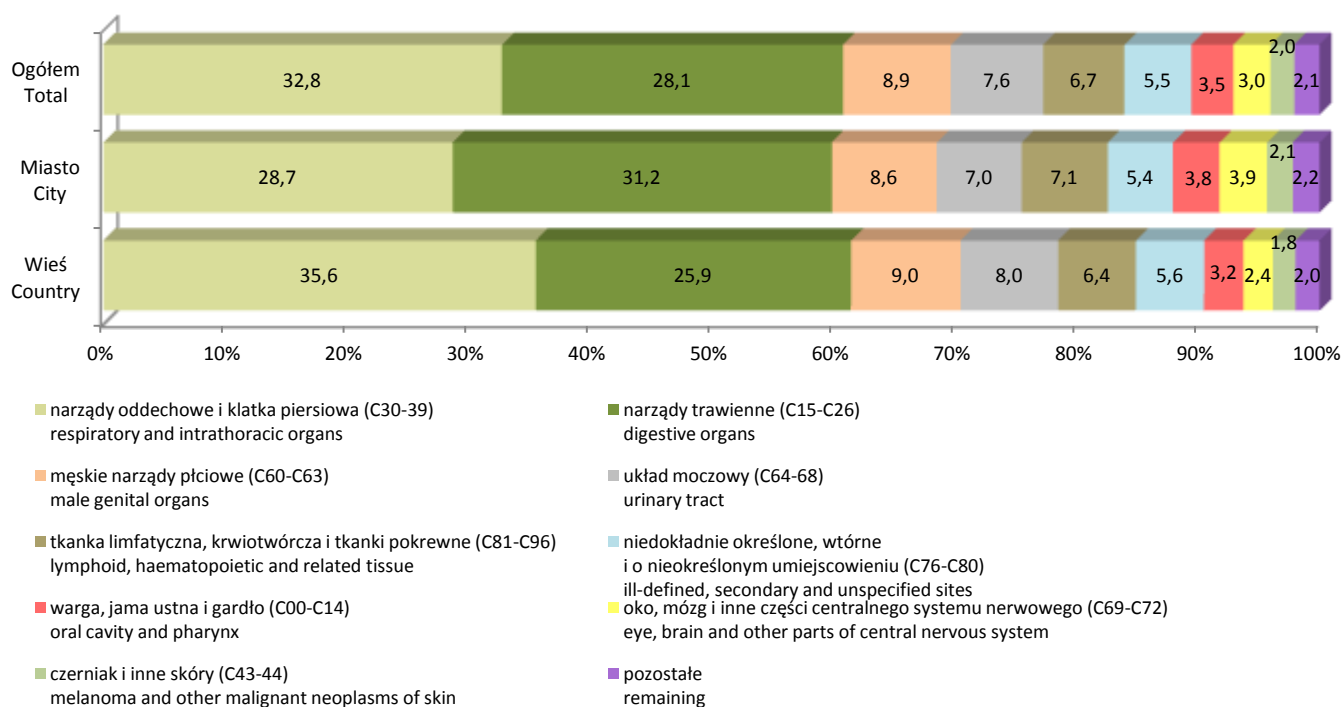
Tabela 44 Lista kolejności umiejscowienia nowotworów złośliwych wg wielkości standaryzowanych współczynników umieralności – **mężczyźni** 2009 r.

Table 44 Rank-list of cancer sites by standardized mortality rate – **males** in 2009

Umiejscowienie site	Liczby bezwzględne Absolute numbers	Współczynniki surowe Crude rates per 100 000	Współczynniki standaryzowane Standardized rates per 100 000	Wskaźnik struktury Percentage %
narządy oddechowe i klatka piersiowa (C30-C39) respiratory and intrathoracic organs	840	81,5	55,9	32,8
narządy trawienne (C15-C26) digestive organs	719	69,8	47,3	28,1
męskie narządy płciowe (C60-C63) male genital organs	227	22,0	13,6	8,9
układ moczowy (C64-C68) urinary tract	195	18,9	12,7	7,6
tkanka limfatyczna, krwiotwórcza i tkanki pokrewne (C81-C96) lymphoid, haematopoietic and related tissue	171	16,6	11,5	6,7
niedokładnie określone, wtórne i o nieokreślonym umiejscowieniu (C76-C80) ill-defined, secondary and unspecified sites	141	13,7	9,4	5,5
warga, jama ustna i gardło (C00-C14) oral cavity and pharynx	89	8,6	6,4	3,5
oko, mózg i inne części centralnego systemu nerwowego (C69-C72) eye, brain and other parts of central nervous system	78	7,6	5,4	3,0
czerniak i inne skóry (C43-C44) melanoma and other malignant neoplasms of skin	50	4,9	3,3	2,0
tarczyca i inne gruczoły wydzielania wewnętrznego (C73-C75) thyroid and other endocrine glands	16	1,6	1,1	0,6
międzybłonek i tkanka miękka (C45-C49) mesothelial and soft tissue	15	1,5	1,1	0,6
kości i chrząstka stawowa (C40-C41) bone and articular cartilage	13	1,3	1,0	0,5
sutek (C50)/breast	7	0,7	0,4	0,3
niezależne (pierwotne) mnogie umiejscowienia (C97) independent (primary) multiple sites	2	0,2	0,1	0,1

Wykres 30 Struktura zgonów na nowotwory złośliwe wg umiejscowienia i miejsca zamieszkania – **mężczyźni** 2009 r.

Graph 30 The structure of cancer deaths by site and place of residence – **males** in 2009



Wykres 31 Umieralność na wybrane nowotwory złośliwe wg umiejscowienia i miejsca zamieszkania – współczynniki standaryzowane na 100 000 – **mężczyźni** 2009 r.

Graph 31 Mortality to selected cancer by site and place of residence – standardized rates per 100 000 – **males** in 2009

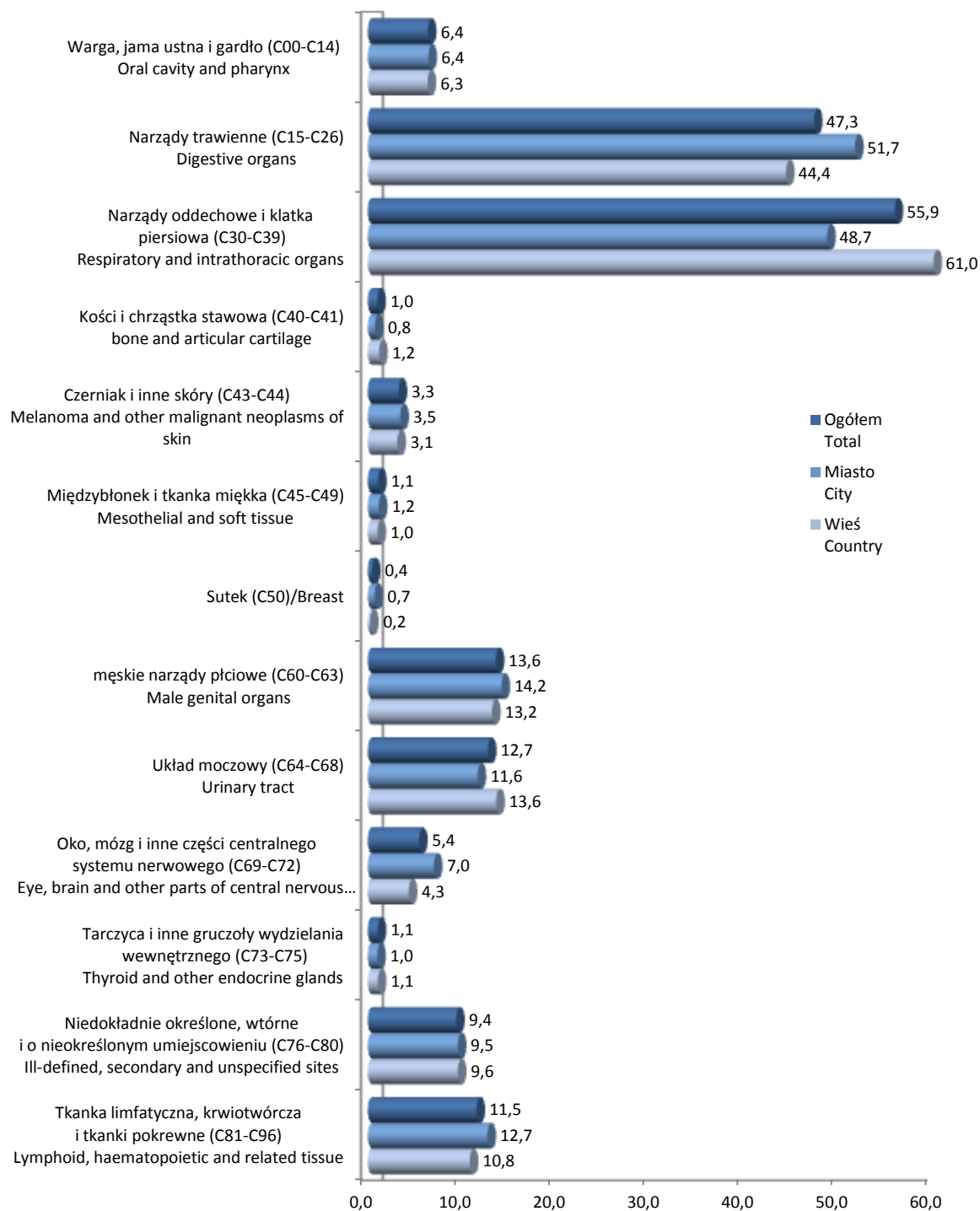


Tabela 45 Zgony na nowotwory złośliwe wg umiejscowienia i grup wieku – ogółem mężczyźni 2009 r.

Table 45 Cancer deaths by site and age group – total males in 2009

Umiejscowienie Site		Ogółem Total	w tym w grupach wieku of which in age groups									
			40-44	45-49	50-54	55-59	60-64	65-69	70-74	75-79	80-84	85+
Ogółem (C00-D09) / Total		2 563	25	59	154	312	360	281	412	432	316	165
z tego: specific	warga, jama ustna i gardło (C00-C14) oral cavity and pharynx	89	3	4	11	21	17	12	8	7	4	1
	narządy trawienne (C15-C26) digestive organs	719	5	19	38	91	108	77	121	118	89	47
	w tym: of which											
	przełyk (C15)/oesophagus	43	-	1	4	7	9	5	2	9	2	4
	żołądek (C16)/stomach	208	2	8	17	30	31	20	26	30	30	12
	określona (C18)/colon	153	-	2	4	13	13	20	39	32	21	8
	zgięcie esiczo-odbytnicze, odbytnica, odbył i kanał odbytu (C19-C21) rectosigmoid junction, of rectum, anus and anal canal	102	-	3	2	11	19	11	19	16	11	9
	trzustka (C25)/pancreas	138	2	4	10	23	23	13	18	21	15	9
	narządy oddechowe i klatka piersiowa (C30-C39) respiratory and intrathoracic organs	840	5	18	65	110	139	96	152	145	78	28
	w tym: of which											
	krtań (C32)/larynx	73	1	6	8	12	15	9	10	7	4	1
	tchawica, oskrzela i płuco (C33-C34) trachea, bronchus and lung	740	3	10	54	97	119	87	137	135	73	25
	kości i chrząstka stawowa (C40-C41) bone and articular cartilage	13	-	1	-	1	1	1	3	-	1	-
	czerniak i inne skóry (C43-C44) melanoma and other malignant neoplasms of skin	50	-	3	2	7	4	8	6	9	7	3
	w tym: of which											
	czerniak (C43)/melanoma	38	-	2	2	6	3	7	5	7	4	1
	międzybłonek i tkanka miękka (C45-C49) mesothelial and soft tissue	15	1	-	3	2	1	-	2	-	1	3
	sutek (C50)/breast	7	-	-	1	1	1	-	1	1	1	-
	męskie narządy płciowe (C60-C63) male genital organs	227	1	3	3	11	18	18	32	47	58	34
	w tym: of which											
	gruczoł krokowy (C61)/prostate	216	-	1	3	10	18	18	31	45	57	33
	układ moczowy (C64-C68) urinary tract	195	4	1	8	24	28	22	29	35	26	18
	w tym: of which											
nerki i miedniczki nerkowe (C64-C65) kidney, renal pelvis	89	3	1	5	18	14	9	11	11	9	8	
pęcherz moczowy (C67)/bladder	106	1	-	3	6	14	13	18	24	17	10	
oko, mózg i inne części centralnego systemu nerwowego (C69-C72) eye, brain and other parts of central nervous system	78	1	4	5	11	7	8	10	16	5	1	
w tym: of which												
mózg (C71)/meninges	73	1	4	4	10	7	8	9	14	5	1	
tarczycy i inne gruczoły wydzielania wewnętrznego (C73-C75) thyroid and other endocrine glands	16	-	1	2	1	1	2	2	2	4	-	
niedokładnie określone, wtórne i o nieokreślonym umiejscowieniu (C76-C80) ill-defined, secondary and unspecified sites	141	2	2	6	15	16	20	21	27	15	16	
tkanka limfatyczna, krwiotwórcza i tkanki pokrewne (C81-C96) lymphoid, haematopoietic and related tissue	171	3	3	10	17	18	17	25	24	27	14	
w tym: of which												
choroba Hodgkina (C81)/Hodgkin's disease	5	1	-	-	-	-	-	1	2	-	-	
chłoniaki (C82-C85)/lymphomas	51	-	3	4	4	8	8	8	4	7	2	
białaczka (C91-C95)/leukaemias	78	1	-	4	8	7	4	9	16	11	9	
niezależne (pierwotne) mnogie umiejscowienia (C97) independent (primary) multiple sites	2	-	-	-	-	1	-	-	1	-	-	
in situ (D00-D09)	-	-	-	-	-	-	-	-	-	-	-	
w tym: of which												
sutka (D05)/ breast	-	-	-	-	-	-	-	-	-	-	-	

Tabela 46 Zgony na nowotwory złośliwe wg umiejscowienia i grup wieku – miasto mężczyźni 2009 r.

Table 46 Cancer deaths by site and age group – city males in 2009

Umiejscowienie Site		Ogółem Total	w tym w grupach wieku of which in age groups										
			40-44	45-49	50-54	55-59	60-64	65-69	70-74	75-79	80-84	85+	
Ogółem (C00-D09) / Total		1 045	8	22	66	124	165	107	176	179	121	56	
z tego: specific	warga, jama ustna i gardło (C00-C14) oral cavity and pharynx	40	1	2	6	10	7	4	3	4	3	-	
	narządy trawienne (C15-C26) digestive organs	326	2	6	16	46	56	29	56	54	43	17	
	w tym: of which	przełyk (C15)/oesophagus	19	-	-	1	5	4	2	-	5	1	1
		żołądek (C16)/stomach	90	-	1	9	13	13	9	12	12	14	6
		określona (C18)/colon	70	-	1	2	8	5	6	21	17	8	2
		zgięcie esiczo-odbytnicze, odbytnica, odbył i kanał odbytu (C19-C21) rectosigmoid junction, of rectum, anus and anal canal	39	-	-	-	5	10	3	6	7	5	3
		trzustka (C25)/pancreas	65	1	3	3	12	14	4	10	6	9	3
	narządy oddechowe i klatka piersiowa (C30-C39) respiratory and intrathoracic organs	300	2	5	24	36	59	37	55	53	23	5	
	w tym: of which	krtań (C32)/larynx	31	-	1	4	6	8	4	4	-	3	1
		tchawica, oskrzela i płuco (C33-C34) trachea, bronchus and lung	262	2	4	20	30	49	33	48	52	20	4
	kości i chrząstka stawowa (C40-C41) bone and articular cartilage	4	-	-	-	-	1	-	1	-	1	-	
	czerniak i inne skóry (C43-C44) melanoma and other malignant neoplasms of skin	22	-	2	2	4	2	1	3	3	3	1	
	w tym: of which	czerniak (C43)/melanoma	17	-	1	2	3	1	1	2	2	3	1
		międzybłonek i tkanka miękka (C45-C49) mesothelial and soft tissue	7	1	-	2	1	-	-	1	-	1	1
	sutek (C50)/breast	4	-	-	-	1	1	-	1	-	-	-	
	męskie narządy płciowe (C60-C63) male genital organs	90	-	2	1	2	10	10	11	20	22	11	
	w tym: of which	gruczoł krokowy (C61)/prostate	88	-	1	1	2	10	10	11	20	22	11
		układ moczowy (C64-C68) urinary tract	73	1	1	4	8	10	6	14	17	6	6
	w tym: of which	nerki i miedniczki nerkowe (C64-C65) kidney, renal pelvis	28	-	1	1	6	3	2	6	6	1	2
		pęcherz moczowy (C67)/bladder	45	1	-	3	2	7	4	8	11	5	4
	oko, mózg i inne części centralnego systemu nerwowego (C69-C72) eye, brain and other parts of central nervous system	41	-	2	3	6	3	5	6	6	2	1	
	w tym: of which	mózg (C71)/meninges	38	-	2	2	5	3	5	6	5	2	1
		tarczycy i inne gruczoły wydzielania wewnętrznego (C73-C75) thyroid and other endocrine glands	7	-	-	1	1	-	1	1	2	1	-
	niedokładnie określone, wtórne i o nieokreślonym umiejscowieniu (C76-C80) ill-defined, secondary and unspecified sites	56	-	1	3	2	6	7	11	12	4	10	
	tkanka limfatyczna, krwiotwórcza i tkanki pokrewne (C81-C96) lymphoid, haematopoietic and related tissue	74	1	1	4	7	9	7	13	8	12	4	
	w tym: of which	choroba Hodgkina (C81)/Hodgkin's disease	1	-	-	-	-	-	1	-	-	-	
		chłoniaki (C82-C85)/lymphomas	27	-	1	3	-	5	3	4	3	5	2
białaczka (C91-C95)/leukaemias		26	-	-	-	5	1	1	4	4	3	1	
niezależne (pierwotne) mnogie umiejscowienia (C97) independent (primary) multiple sites	1	-	-	-	-	1	-	-	-	-	-		
in situ (D00-D09)	-	-	-	-	-	-	-	-	-	-	-		
w tym: of which	sutka (D05)/ breast	-	-	-	-	-	-	-	-	-	-	-	

Tabela 47 Zgony na nowotwory złośliwe wg umiejscowienia i grup wieku – wieś mężczyźni 2009 r.

Table 47 Cancer deaths by site and age group – country males in 2009

Umiejscowienie Site		Ogółem Total	w tym w grupach wieku of which in age groups									
			40-44	45-49	50-54	55-59	60-64	65-69	70-74	75-79	80-84	85+
Ogółem (C00-D09) / Total		1 518	17	37	88	188	195	174	236	253	195	109
z tego: specific	wargę, jamę ustną i gardło (C00-C14) oral cavity and pharynx	49	2	2	5	11	10	8	5	3	1	1
	narządy trawienne (C15-C26) digestive organs	393	3	13	22	45	52	48	65	64	46	30
	w tym: of which											
	przełyk (C15)/oesophagus	24	-	1	3	2	5	3	2	4	1	3
	żołądek (C16)/stomach	118	2	7	8	17	18	11	14	18	16	6
	określona (C18)/colon	83	-	1	2	5	8	14	18	15	13	6
	zgięcie esiczo-odbytnicze, odbytnica, odbył i kanał odbytu (C19-C21) rectosigmoid junction, of rectum, anus and anal canal	63	-	3	2	6	9	8	13	9	6	6
	trzustka (C25)/pancreas	73	1	1	7	11	9	9	8	15	6	6
	narządy oddechowe i klatka piersiowa (C30-C39) respiratory and intrathoracic organs	540	3	13	41	74	80	59	97	92	55	23
	w tym: of which											
	krtań (C32)/larynx	42	1	5	4	6	7	5	6	7	1	-
	tchawica, oskrzela i płuco (C33-C34) trachea, bronchus and lung	478	1	6	34	67	70	54	89	83	53	21
	kości i chrząstka stawowa (C40-C41) bone and articular cartilage	9	-	1	-	1	-	1	2	-	-	-
	czerniak i inne skóry (C43-C44) melanoma and other malignant neoplasms of skin	28	-	1	-	3	2	7	3	6	4	2
	w tym: of which											
	czerniak (C43)/melanoma	21	-	1	-	3	2	6	3	5	1	-
	międzybłonek i tkanka miękka (C45-C49) mesothelial and soft tissue	8	-	-	1	1	1	-	1	-	-	2
	sutek (C50)/breast	3	-	-	1	-	-	-	-	1	1	-
	męskie narządy płciowe (C60-C63) male genital organs	137	1	1	2	9	8	8	21	27	36	23
	w tym: of which											
	gruczoł krokowy (C61)/prostate	128	-	-	2	8	8	8	20	25	35	22
	układ moczowy (C64-C68) urinary tract	122	3	-	4	16	18	16	15	18	20	12
	w tym: of which											
	nerki i miedniczki nerkowe (C64-C65) kidney, renal pelvis	61	3	-	4	12	11	7	5	5	8	6
	pęcherz moczowy (C67)/bladder	61	-	-	-	4	7	9	10	13	12	6
	oko, mózg i inne części centr. systemu nerwowego (C69-C72) eye, brain and other parts of central nervous system	37	1	2	2	5	4	3	4	10	3	-
w tym: of which												
mózg (C71)/meninges	35	1	2	2	5	4	3	3	9	3	-	
tarczyca i inne gruczoły wydzielania wewnętrznego (C73-C75) thyroid and other endocrine glands	9	-	1	1	-	1	1	1	-	3	-	
niedokładnie określone, wtórne i o nieokreślonym umiejscowieniu (C76-C80) ill-defined, secondary and unspecified sites	85	2	1	3	13	10	13	10	15	11	6	
tkanka limfatyczna, krwiotwórcza i tkanki pokrewne (C81-C96) lymphoid, haematopoietic and related tissue	97	2	2	6	10	9	10	12	16	15	10	
w tym: of which												
choroba Hodgkina (C81)/Hodgkin's disease	4	1	-	-	-	-	-	-	2	-	-	
chłoniaki (C82-C85)/lymphomas	24	-	2	1	4	3	5	4	1	2	-	
białaczka (C91-C95)/leukaemias	52	1	-	4	3	6	3	5	12	8	8	
niezależne (pierwotne) mnogie umiejscowienia (C97) independent (primary) multiple sites	1	-	-	-	-	-	-	-	1	-	-	
in situ (D00-D09)	-	-	-	-	-	-	-	-	-	-	-	
w tym: of which												
sutka (D05)/ breast	-	-	-	-	-	-	-	-	-	-	-	

Wykres 32 Struktura zgonów na wybrane nowotwory złośliwe wg grup wieku i miejsca zamieszkania – mężczyźni 2009 r.

Graph 32 The structure of cancer deaths for selected sites by age group and place of residence – males in 2009

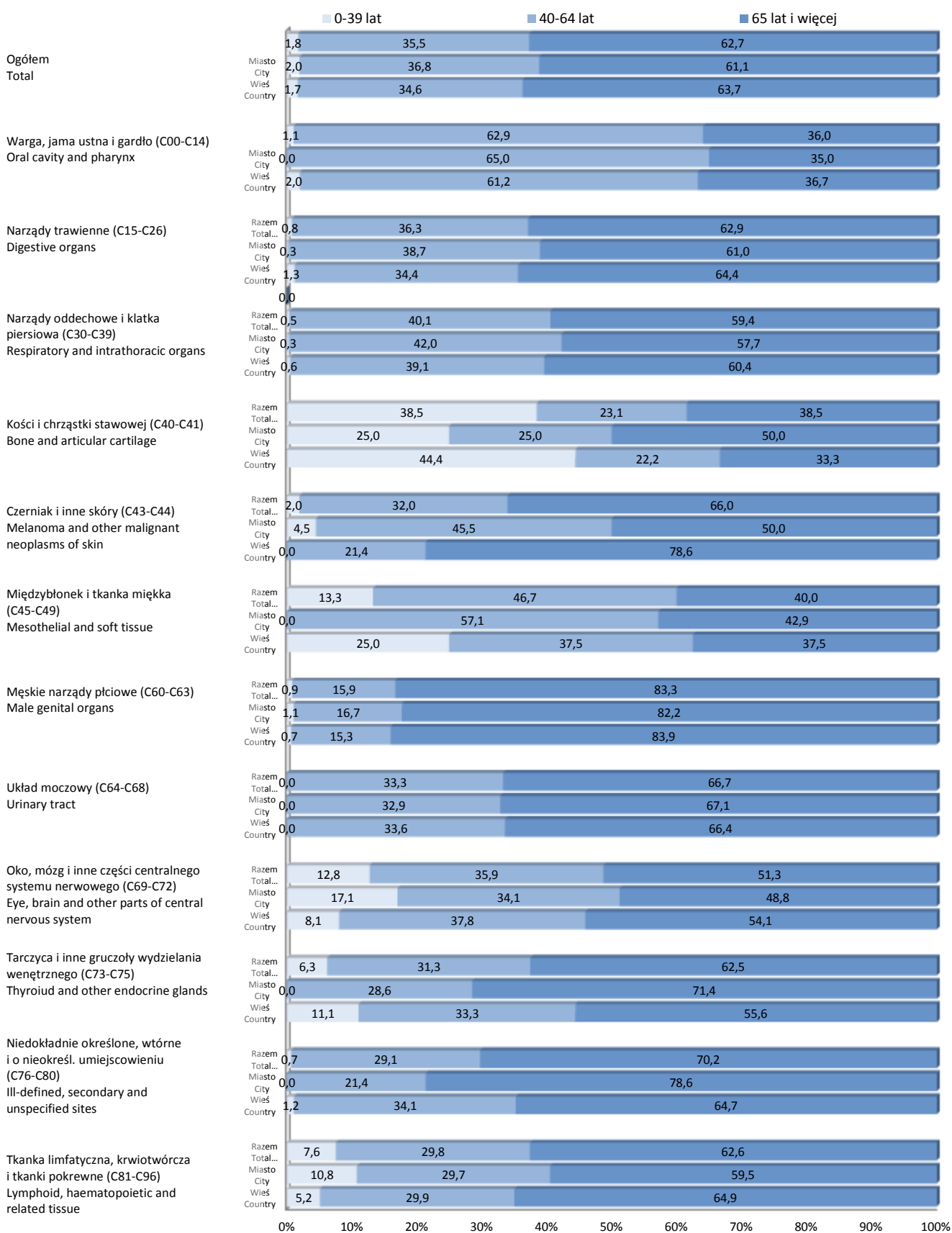


Tabela 48 Umieralność na nowotwory złośliwe wg umiejscowienia i grup wieku
– współczynniki surowe na 100 000 – **ogółem mężczyźni** 2009 r.

Table 48 Cancer mortality by site and age group
– crude rates per 100 000 – **total males** in 2009

Umiejscowienie Site		Ogółem Total	w tym w grupach wieku of which in age groups									
			40-44	45-49	50-54	55-59	60-64	65-69	70-74	75-79	80-84	85+
Ogółem (C00-D09) / Total		248,7	37,1	81,3	207,0	478,3	783,6	894,6	1359,4	1839,6	2346,5	2542,0
warga, jama ustna i gardło (C00-C14) oral cavity and pharynx		8,6	4,5	5,5	14,8	32,2	37,0	38,2	26,4	29,8	29,7	15,4
narządy trawienne (C15-C26) digestive organs		69,8	7,4	26,2	51,1	139,5	235,1	245,1	399,2	502,5	660,9	724,1
w tym: of which	przełyk (C15)/oesophagus	4,2	-	1,4	5,4	10,7	19,6	15,9	6,6	38,3	14,9	61,6
	żołądek (C16)/stomach	20,2	3,0	11,0	22,8	46,0	67,5	63,7	85,8	127,8	222,8	184,9
	określona (C18)/colon	14,8	-	2,8	5,4	19,9	28,3	63,7	128,7	136,3	155,9	123,2
	zgięcie esiczo-odbytnicze, odbytnica, odbył i kanał odbytu (C19-C21) rectosigmoid junction, of rectum, anus and anal canal	9,9	-	4,1	2,7	16,9	41,4	35,0	62,7	68,1	81,7	138,7
	trzustka (C25)/pancreas	13,4	3,0	5,5	13,4	35,3	50,1	41,4	59,4	89,4	111,4	138,7
narządy oddechowe i klatka piersiowa (C30-C39) respiratory and intrathoracic organs		81,5	7,4	24,8	87,4	168,6	302,6	305,6	501,5	617,5	579,2	431,4
w tym: of which	krtań (C32)/larynx	7,1	1,5	8,3	10,8	18,4	32,7	28,7	33,0	29,8	29,7	15,4
	tchawica, oskrzela i płuco (C33-C34) trachea, bronchus and lung	71,8	4,5	13,8	72,6	148,7	259,0	277,0	452,0	574,9	542,1	385,1
kości i chrząstka stawowa (C40-C41) bone and articular cartilage		1,3	-	1,4	-	1,5	2,2	3,2	9,9	-	7,4	-
czerniak i inne skóry (C43-C44) melanoma and other malignant neoplasms of skin		4,9	-	4,1	2,7	10,7	8,7	25,5	19,8	38,3	52,0	46,2
w tym: of which	czerniak (C43)/melanoma	3,7	-	2,8	2,7	9,2	6,5	22,3	16,5	29,8	29,7	15,4
	międzybłonek i tkanka miękka (C45-C49) mesothelial and soft tissue	1,5	1,5	-	4,0	3,1	2,2	-	6,6	-	7,4	46,2
sutek (C50)/breast		0,7	-	-	1,3	1,5	2,2	-	3,3	4,3	7,4	-
męskie narządy płciowe (C60-C63)/male genital organs		22,0	1,5	4,1	4,0	16,9	39,2	57,3	105,6	200,1	430,7	523,8
w tym: of which	gruczoł krokowy (C61)/prostate	21,0	-	1,4	4,0	15,3	39,2	57,3	102,3	191,6	423,3	508,4
	układ moczowy (C64-C68)/urinary tract	18,9	5,9	1,4	10,8	36,8	60,9	70,0	95,7	149,0	193,1	277,3
w tym: of which	nerki i miedniczki nerkowe (C64-C65) kidney, renal pelvis	8,6	4,5	1,4	6,7	27,6	30,5	28,7	36,3	46,8	66,8	123,2
	pęcherz moczowy (C67)/bladder	10,3	1,5	-	4,0	9,2	30,5	41,4	59,4	102,2	126,2	154,1
oko, mózg i inne części centr. systemu nerwowego (C69-C72) eye, brain and other parts of central nervous system		7,6	1,5	5,5	6,7	16,9	15,2	25,5	33,0	68,1	37,1	15,4
w tym: of which	mózg (C71)/meninges	7,1	1,5	5,5	5,4	15,3	15,2	25,5	29,7	59,6	37,1	15,4
	tarczycy i inne gruczoły wydzielania wewnętrznego (C73-C75) thyroid and other endocrine glands	1,6	-	1,4	2,7	1,5	2,2	6,4	6,6	8,5	29,7	-
nieokreślone, wtórne i o nieokreślonym umiejscowieniu (C76-C80) ill-defined, secondary and unspecified sites		13,7	3,0	2,8	8,1	23,0	34,8	63,7	69,3	115,0	111,4	246,5
tkanka limfatyczna, krwiotwórcza i tkanki pokrewne (C81-C96) lymphoid, haematopoietic and related tissue		16,6	4,5	4,1	13,4	26,1	39,2	54,1	82,5	102,2	200,5	215,7
w tym: of which	choroba Hodgkina (C81)/Hodgkin's disease	0,5	1,5	-	-	-	-	-	3,3	8,5	-	-
	chłoniaki (C82-C85)/lymphomas	4,9	-	4,1	5,4	6,1	17,4	25,5	26,4	17,0	52,0	30,8
	białaczka (C91-C95)/leukaemias	7,6	1,5	-	5,4	12,3	15,2	12,7	29,7	68,1	81,7	138,7
niezależne (pierwotne) mnogie umiejscowienia (C97) independent (primary) multiple sites		0,2	-	-	-	-	2,2	-	-	4,3	-	-
in situ (D00-D09)		-	-	-	-	-	-	-	-	-	-	-
w tym: of which	sutka (D05)/ breast	-	-	-	-	-	-	-	-	-	-	-

Tabela 49 Umieralność na nowotwory złośliwe wg umiejscowienia i grup wieku
– współczynniki surowe na 100 000 – **miasto mężczyźni** 2009 r.

Table 49 Cancer mortality by site and age group
– crude rates per 100 000 – **city males** in 2009

	Umiejscowienie Site	Ogółem Total	w tym w grupach wieku of which in age groups									
			40-44	45-49	50-54	55-59	60-64	65-69	70-74	75-79	80-84	85+
	Ogółem (C00-D09) / Total	253,9	32,3	77,1	202,1	410,6	797,9	823,0	1483,1	1976,2	2495,9	2518,0
	warga, jama ustna i gardło (C00-C14) oral cavity and pharynx	9,7	4,0	7,0	18,4	33,1	33,9	30,8	25,3	44,2	61,9	-
	narządy trawienne (C15-C26) digestive organs	79,2	8,1	21,0	49,0	152,3	270,8	223,1	471,9	596,2	887,0	764,4
	w tym: of which											
	przełyk (C15)/oesophagus	4,6	-	-	3,1	16,6	19,3	15,4	-	55,2	20,6	45,0
	żołądek (C16)/stomach	21,9	-	3,5	27,6	43,0	62,9	69,2	101,1	132,5	288,8	269,8
	okreźnica (C18)/colon	17,0	-	3,5	6,1	26,5	24,2	46,2	177,0	187,7	165,0	89,9
	zgięcie esiczo-odbytnicze, odbytnica, odbył i kanał odbytu (C19-C21) rectosigmoid junction, of rectum, anus and anal canal	9,5	-	-	-	16,6	48,4	23,1	50,6	77,3	103,1	134,9
	trzustka (C25)/pancreas	15,8	4,0	10,5	9,2	39,7	67,7	30,8	84,3	66,2	185,6	134,9
	narządy oddechowe i klatka piersiowa (C30-C39) respiratory and intrathoracic organs	72,9	8,1	17,5	73,5	119,2	285,3	284,6	463,5	585,1	474,4	224,8
	w tym: of which											
	krtań (C32)/larynx	7,5	-	3,5	12,2	19,9	38,7	30,8	33,7	-	61,9	45,0
	tchawica, oskrzela i płuco (C33-C34) trachea, bronchus and lung	63,7	8,1	14,0	61,2	99,3	237,0	253,8	404,5	574,1	412,5	179,9
	kości i chrząstka stawowa (C40-C41) bone and articular cartilage	1,0	-	-	-	-	4,8	-	8,4	-	20,6	-
	czerniak i inne skóry (C43-C44) melanoma and other malignant neoplasms of skin	5,3	-	7,0	6,1	13,2	9,7	7,7	25,3	33,1	61,9	45,0
	w tym: of which											
	czerniak (C43)/melanoma	4,1	-	3,5	6,1	9,9	4,8	7,7	16,9	22,1	61,9	45,0
	międzybłonek i tkanka miękką (C45-C49) mesothelial and soft tissue	1,7	4,0	-	6,1	3,3	-	-	8,4	-	20,6	45,0
	sutek (C50)/breast	1,0	-	-	-	3,3	4,8	-	8,4	-	-	-
z tego: specific	męskie narządy płciowe (C60-C63) male genital organs	21,9	-	7,0	3,1	6,6	48,4	76,9	92,7	220,8	453,8	494,6
	w tym: of which											
	gruczoł krokowy (C61)/prostate	21,4	-	3,5	3,1	6,6	48,4	76,9	92,7	220,8	453,8	494,6
	układ moczowy (C64-C68)/urinary tract	17,7	4,0	3,5	12,2	26,5	48,4	46,2	118,0	187,7	123,8	269,8
	w tym: of which											
	nerki i miedniczki nerkowe (C64-C65) kidney, renal pelvis	6,8	-	3,5	3,1	19,9	14,5	15,4	50,6	66,2	20,6	89,9
	pęcherz moczowy (C67)/bladder	10,9	4,0	-	9,2	6,6	33,9	30,8	67,4	121,4	103,1	179,9
	oko, mózg i inne części centr. systemu nerwowego (C69-C72) eye, brain and other parts of central nervous system	10,0	-	7,0	9,2	19,9	14,5	38,5	50,6	66,2	41,3	45,0
	w tym: of which											
	mózg (C71)/meninges	9,2	-	7,0	6,1	16,6	14,5	38,5	50,6	55,2	41,3	45,0
tarczycyca i inne gruczoły wydzielania wewnętrznego (C73-C75) thyroid and other endocrine glands	1,7	-	-	3,1	3,3	-	7,7	8,4	22,1	20,6	-	
niedokładnie określone, wtórne i o nieokreślonym umiejscowieniu (C76-C80) ill-defined, secondary and unspecified sites	13,6	-	3,5	9,2	6,6	29,0	53,8	92,7	132,5	82,5	449,6	
tkanka limfatyczna, krwiotwórcza i tkanki pokrewne (C81-C96) lymphoid, haematopoietic and related tissue	18,0	4,0	3,5	12,2	23,2	43,5	53,8	109,5	88,3	247,5	179,9	
w tym: of which												
choroba Hodgkina (C81)/Hodgkin's disease	0,2	-	-	-	-	-	-	-	8,4	-	-	-
chłoniaki (C82-C85)/lymphomas	6,6	-	3,5	9,2	-	24,2	23,1	33,7	33,1	103,1	89,9	
białaczka (C91-C95)/leukaemias	6,3	-	-	-	16,6	4,8	7,7	33,7	44,2	61,9	45,0	
niezależne (pierwotne) mnogie umiejscowienia (C97) independent (primary) multiple sites	0,2	-	-	-	-	4,8	-	-	-	-	-	
in situ (D00-D09)	-	-	-	-	-	-	-	-	-	-	-	
w tym: of which												
sutka (D05)/ breast	-	-	-	-	-	-	-	-	-	-	-	

Tabela 50 Umieralność na nowotwory złośliwe wg umiejscowienia i grup wieku
– współczynniki surowe na 100 000 – wieś mężczyźni 2009 r.

Table 50 Cancer mortality by site and age group
– crude rates per 100 000 – country males in 2009

Umiejscowienie Site	Ogółem Total	w tym w grupach wieku of which in age groups										
		40-44	45-49	50-54	55-59	60-64	65-69	70-74	75-79	80-84	85+	
Ogółem (C00-D09) / Total	245,2	39,9	84,0	210,8	536,7	771,9	945,1	1279,8	1753,9	2262,4	2554,5	
warga, jama ustna i gardło (C00-C14) oral cavity and pharynx	7,9	4,7	4,5	12,0	31,4	39,6	43,5	27,1	20,8	11,6	23,4	
narządy trawienne (C15-C26) digestive organs	63,5	7,0	29,5	52,7	128,5	205,8	260,7	352,5	443,7	533,7	703,1	
w tym: of which												
przełyk (C15)/oesophagus	3,9	-	2,3	7,2	5,7	19,8	16,3	10,8	27,7	11,6	70,3	
żołądek (C16)/stomach	19,1	4,7	15,9	19,2	48,5	71,3	59,7	75,9	124,8	185,6	140,6	
określona (C18)/colon	13,4	-	2,3	4,8	14,3	31,7	76,0	97,6	104,0	150,8	140,6	
zgięcie esiczo-odbytnicze, odbytnica, odbył i kanał odbytu (C19-C21) rectosigmoid junction, of rectum, anus and anal canal	10,2	-	6,8	4,8	17,1	35,6	43,5	70,5	62,4	69,6	140,6	
trzustka (C25)/pancreas	11,8	2,3	2,3	16,8	31,4	35,6	48,9	43,4	104,0	69,6	140,6	
narządy oddechowe i klatka piersiowa (C30-C39) respiratory and intrathoracic organs	87,2	7,0	29,5	98,2	211,2	316,7	320,5	526,0	637,8	638,1	539,0	
w tym: of which												
krtań (C32)/larynx	6,8	2,3	11,4	9,6	17,1	27,7	27,2	32,5	48,5	11,6	-	
tchawica, oskrzela i płuco (C33-C34) trachea, bronchus and lung	77,2	2,3	13,6	81,4	191,3	277,1	293,3	482,6	575,4	614,9	492,1	
kości i chrząstka stawowa (C40-C41) bone and articular cartilage	1,5	-	2,3	-	2,9	-	5,4	10,8	-	-	-	
czerniak i inne skóry (C43-C44) melanoma and other malignant neoplasms of skin	4,5	-	2,3	-	8,6	7,9	38,0	16,3	41,6	46,4	46,9	
w tym: of which												
czerniak (C43)/melanoma	3,4	-	2,3	-	8,6	7,9	32,6	16,3	34,7	11,6	-	
międzybłonek i tkanka miękka (C45-C49) mesothelial and soft tissue	1,3	-	-	2,4	2,9	4,0	-	5,4	-	-	46,9	
sutek (C50)/breast	0,5	-	-	2,4	-	-	-	-	6,9	11,6	-	
męskie narządy płciowe (C60-C63) male genital organs	22,1	2,3	2,3	4,8	25,7	31,7	43,5	113,9	187,2	417,7	539,0	
w tym: of which												
gruczoł krokowy (C61)/prostate	20,7	-	-	4,8	22,8	31,7	43,5	108,5	173,3	406,1	515,6	
układ moczowy (C64-C68)/urinary tract	19,7	7,0	-	9,6	45,7	71,3	86,9	81,3	124,8	232,0	281,2	
w tym: of which												
nerki i miedniczki nerkowe (C64-C65) kidney, renal pelvis	9,9	7,0	-	9,6	34,3	43,5	38,0	27,1	34,7	92,8	140,6	
pęcherz moczowy (C67)/bladder	9,9	-	-	-	11,4	27,7	48,9	54,2	90,1	139,2	140,6	
oko, mózg i inne części centralnego systemu nerwowego (C69-C72) eye, brain and other parts of central nervous system	6,0	2,3	4,5	4,8	14,3	15,8	16,3	21,7	69,3	34,8	-	
w tym: of which												
mózg (C71)/meninges	5,7	2,3	4,5	4,8	14,3	15,8	16,3	16,3	62,4	34,8	-	
tarczyca i inne gruczoły wydzielania wewnętrznego (C73-C75) thyroid and other endocrine glands	1,5	-	2,3	2,4	-	4,0	5,4	5,4	-	34,8	-	
niedokładnie określone, wtórne i o nieokreślonym umiejscowieniu (C76-C80) ill-defined, secondary and unspecified sites	13,7	4,7	2,3	7,2	37,1	39,6	70,6	54,2	104,0	127,6	140,6	
tkanka limfatyczna, krwiotwórcza i tkanki pokrewne (C81-C96) lymphoid, haematopoietic and related tissue	15,7	4,7	4,5	14,4	28,5	35,6	54,3	65,1	110,9	174,0	234,4	
w tym: of which												
choroba Hodgkina (C81)/Hodgkin's disease	0,6	2,3	-	-	-	-	-	-	13,9	-	-	
chłoniaki (C82-C85)/lymphomas	3,9	-	4,5	2,4	11,4	11,9	27,2	21,7	6,9	23,2	-	
białaczka (C91-C95)/leukaemias	8,4	2,3	-	9,6	8,6	23,8	16,3	27,1	83,2	92,8	187,5	
niezależne (pierwotne) mnogie umiejscowienia (C97) independent (primary) multiple sites	0,2	-	-	-	-	-	-	-	6,9	-	-	
in situ (D00-D09)	-	-	-	-	-	-	-	-	-	-	-	
w tym: of which												
sutka (D05)/ breast	-	-	-	-	-	-	-	-	-	-	-	

Wykres 33 Umieralność na wybrane nowotwory złośliwe wg umiejscowienia, grup wieku i miejsca zamieszkania – współczynniki surowe na 100 000 – mężczyźni 2009 r.

Graph 33 Cancer mortality for selected cancer by site, age group and place of residence – crude rates per 100 000 – males in 2009

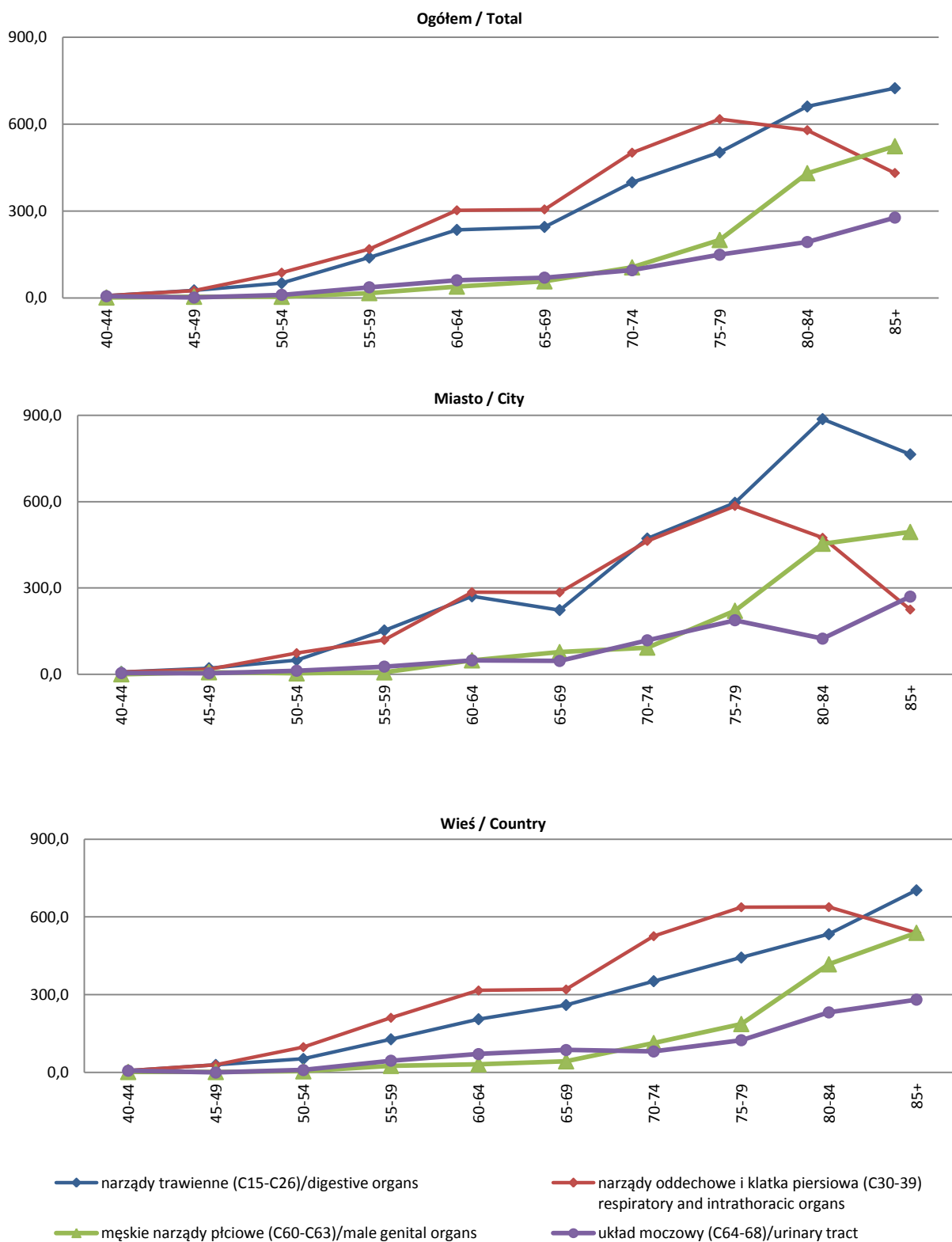


Tabela 51 Zgony i umieralność na nowotwory złośliwe wg umiejscowienia – ogółem kobiety 2009 r.

Table 51 Cancer deaths and mortality by site – total females in 2009

Umiejscowienie /Site		Liczby bezwzględne Absolute numbers	Współczynniki surowe Crude rates per 100 000	Współczynniki standaryzowane Standardized rates per 100 000	Wskaźnik struktury Percentage %
Ogółem (C00-D09) / Total		1 807	167,6	84,9	100,0
z tego: specific	warga, jama ustna i gardło (C00-C14) oral cavity and pharynx	15	1,4	0,5	0,8
	narządy trawienne (C15-C26) digestive organs	521	48,3	22,1	28,8
	w tym: of which				
	przełyk (C15)/oesophagus	13	1,2	0,5	0,7
	żołądek (C16)/stomach	96	8,9	3,9	5,3
	określona (C18)/colon	133	12,3	5,6	7,4
	zgięcie esiczo-odbytnicze, odbytnica, odbyty i kanał odbytu (C19-C21) rectosigmoid junction, of rectum, anus and anal canal	60	5,6	2,6	3,3
	trzustka (C25)/pancreas	106	9,8	4,6	5,9
	narządy oddechowe i klatka piersiowa (C30-C39) respiratory and intrathoracic organs	191	17,7	9,0	10,6
	w tym: of which				
	krtań (C32)/larynx	3	0,3	0,2	0,2
	tchawica, oskrzela i płuco (C33-C34) trachea, bronchus and lung	175	16,2	8,2	9,7
	kości i chrząstka stawowa (C40-C41) bone and articular cartilage	12	1,1	0,5	0,7
	czerniak i inne skóry (C43-C44) melanoma and other malignant neoplasms of skin	50	4,6	2,4	2,8
	w tym: of which				
	czerniak (C43)/melanoma	37	3,4	1,9	2,0
	międzybłonek i tkanka miękka (C45-C49) mesothelial and soft tissue	21	1,9	1,2	1,2
	sutek (C50)/breast	233	21,6	12,3	12,9
	żeńskie narządy płciowe (C51-C58) female genital organs	298	27,6	15,6	16,5
	w tym: of which				
	szyjka macicy (C53)/cervix uteri	86	8,0	5,2	4,8
	trzon macicy (C54)/corpus uteri	37	3,4	1,7	2,0
	jajnik (C56)/ovary	110	10,2	5,8	6,1
	układ moczowy (C64-C68) urinary tract	62	5,7	2,6	3,4
	w tym: of which				
	nerki i miedniczki nerkowe (C64-C65) kidney, renal pelvis	42	3,9	1,9	2,3
	pęcherz moczowy (C67)/bladder	19	1,8	0,6	1,1
	oko, mózg i inne części centralnego systemu nerwowego (C69-C72) eye, brain and other parts of central nervous system	88	8,2	5,2	4,9
	w tym: of which				
	mózg (C71)/meninges	82	7,6	4,9	4,5
tarczycza i inne gruczoły wydzielania wewnętrznego (C73-C75) thyroid and other endocrine glands	9	0,8	0,5	0,5	
niedokładnie określone, wtórne i o nieokreślonym umiejscowieniu (C76-C80) ill-defined, secondary and unspecified sites	148	13,7	5,5	8,2	
tkanka limfatyczna, krwiotwórcza i tkanki pokrewne (C81-C96) lymphoid, haematopoietic and related tissue	159	14,7	7,3	8,8	
w tym: of which					
choroba Hodgkina (C81)/Hodgkin's disease	5	0,5	0,3	0,3	
chłoniaki (C82-C85)/lymphomas	43	4,0	1,8	2,4	
białaczka (C91-C95)/leukaemias	67	6,2	3,3	3,7	
niezależne (pierwotne) mnogie umiejscowienia (C97) independent (primary) multiple sites	-	-	-	-	
in situ (D00-D09)	-	-	-	-	
w tym: of which					
sutka (D05)/ breast	-	-	-	-	
szyjki macicy (D06)/cervix uteri	-	-	-	-	

Tabela 52 Zgony i umieralność na nowotwory złośliwe wg umiejscowienia – miasto kobiety 2009 r.

Table 52 Cancer deaths and mortality by site – city females in 2009

Umiejscowienie /Site		Liczby bezwzględne Absolute numbers	Współczynniki surowe Crude rates per 100 000	Współczynniki standaryzowane Standardized rates per 100 000	Wskaźnik struktury Percentage %
Ogółem (C00-D09) / Total		833	185,5	94,1	100,0
warga, jama ustna i gardło (C00-C14) oral cavity and pharynx		3	0,7	0,3	0,4
narządy trawienne (C15-C26) digestive organs		225	50,1	24,1	27,0
w tym: of which	przełyk (C15)/oesophagus	3	0,7	0,3	0,4
	żołądek (C16)/stomach	34	7,6	3,8	4,1
	okrężnica (C18)/colon	70	15,6	7,0	8,4
	zgięcie esiczo-odbytnicze, odbytnica, odbyt i kanał odbytu (C19-C21) rectosigmoid junction, of rectum, anus and anal canal	25	5,6	2,8	3,0
	trzustka (C25)/pancreas	49	10,9	5,5	5,9
narządy oddechowe i klatka piersiowa (C30-C39) respiratory and intrathoracic organs		106	23,6	11,9	12,7
w tym: of which	krtań (C32)/larynx	2	0,4	0,3	0,2
	tchawica, oskrzela i płuco (C33-C34) trachea, bronchus and lung	103	22,9	11,4	12,4
kości i chrząstka stawowa (C40-C41) bone and articular cartilage		5	1,1	0,6	0,6
czerniak i inne skóry (C43-C44) melanoma and other malignant neoplasms of skin		14	3,1	1,4	1,7
w tym: of which	czerniak (C43)/melanoma	10	2,2	1,1	1,2
międzybłonek i tkanka miękka (C45-C49) mesothelial and soft tissue		8	1,8	1,1	1,0
sutek (C50)/breast		121	27,0	14,6	14,5
żeńskie narządy płciowe (C51-C58) female genital organs		146	32,5	17,7	17,5
w tym: of which	szyjka macicy (C53)/cervix uteri	45	10,0	6,0	5,4
	trzon macicy (C54)/corpus uteri	18	4,0	1,8	2,2
	jajnik (C56)/ovary	57	12,7	6,9	6,8
układ moczowy (C64-C68) urinary tract		23	5,1	2,1	2,8
w tym: of which	nerki i miedniczki nerkowe (C64-C65) kidney, renal pelvis	14	3,1	1,3	1,7
	pęcherz moczowy (C67)/bladder	9	2,0	0,8	1,1
oko, mózg i inne części centralnego systemu nerwowego (C69-C72) eye, brain and other parts of central nervous system		38	8,5	5,1	4,6
w tym: of which	mózg (C71)/meninges	34	7,6	4,6	4,1
tarczyca i inne gruczoły wydzielania wewnętrznego (C73-C75) thyroid and other endocrine glands		2	0,4	0,3	0,2
nieokreślone, wtórne i o nieokreślonym umiejscowieniu (C76-C80) ill-defined, secondary and unspecified sites		68	15,1	6,4	8,2
tkanka limfatyczna, krwiotwórcza i tkanki pokrewne (C81-C96) lymphoid, haematopoietic and related tissue		74	16,5	8,5	8,9
w tym: of which	choroba Hodgkina (C81)/Hodgkin's disease	1	0,2	0,2	0,1
	chłoniaki (C82-C85)/lymphomas	24	5,3	2,6	2,9
	białaczka (C91-C95)/leukaemias	28	6,2	3,4	3,4
niezależne (pierwotne) mnogie umiejscowienia (C97) independent (primary) multiple sites		-	-	-	-
in situ (D00-D09)		-	-	-	-
w tym: of which	sutka (D05)/ breast	-	-	-	-
	szyjki macicy (D06)/cervix uteri	-	-	-	-

Tabela 53 Zgony i umieralność na nowotwory złośliwe wg umiejscowienia – wieś kobiety 2009 r.

Table 53 Cancer deaths and mortality by site – country females in 2009

Umiejscowienie /Site		Liczby bezwzględne Absolute numbers	Współczynniki surowe Crude rates per 100 000	Współczynniki standaryzowane Standardized rates per 100 000	Wskaźnik struktury Percentage %
Ogółem (C00-D09) / Total		974	154,8	77,9	100,0
z tego: specific	warga, jama ustna i gardło (C00-C14) oral cavity and pharynx	12	1,9	0,6	1,2
	narządy trawienne (C15-C26) digestive organs	296	47,0	20,7	30,4
	w tym: of which				
	przełyk (C15)/oesophagus	10	1,6	0,7	1,0
	żołądek (C16)/stomach	62	9,9	3,9	6,4
	określona (C18)/colon	63	10,0	4,6	6,5
	zgięcie esiczo-odbytnicze, odbytnica, odbył i kanał odbytu (C19-C21) rectosigmoid junction, of rectum, anus and anal canal	35	5,6	2,4	3,6
	trzustka (C25)/pancreas	57	9,1	4,0	5,9
	narządy oddechowe i klatka piersiowa (C30-C39) respiratory and intrathoracic organs	85	13,5	6,8	8,7
	w tym: of which				
	krtań (C32)/larynx	1	0,2	0,1	0,1
	tchawica, oskrzela i płuco (C33-C34) trachea, bronchus and lung	72	11,4	5,8	7,4
	kości i chrząstka stawowa (C40-C41) bone and articular cartilage	7	1,1	0,5	0,7
	czerniak i inne skóry (C43-C44) melanoma and other malignant neoplasms of skin	36	5,7	3,1	3,7
	w tym: of which				
	czerniak (C43)/melanoma	27	4,3	2,6	2,8
	międzybłonek i tkanka miękka (C45-C49) mesothelial and soft tissue	13	2,1	1,4	1,3
	sutek (C50)/breast	112	17,8	10,5	11,5
	żeńskie narządy płciowe (C51-C58) female genital organs	152	24,2	14,0	15,6
	w tym: of which				
	szyjka macicy (C53)/cervix uteri	41	6,5	4,6	4,2
	trzon macicy (C54)/corpus uteri	19	3,0	1,6	2,0
	jajnik (C56)/ovary	53	8,4	5,0	5,4
	układ moczowy (C64-C68)/urinary tract	39	6,2	3,1	4,0
	w tym: of which				
	nerki i miedniczki nerkowe (C64-C65) kidney, renal pelvis	28	4,4	2,4	2,9
	pęcherz moczowy (C67)/bladder	10	1,6	0,5	1,0
	oko, mózg i inne części centralnego systemu nerwowego (C69-C72) eye, brain and other parts of central nervous system	50	7,9	5,2	5,1
	w tym: of which				
	mózg (C71)/meninges	48	7,6	5,1	4,9
tarczyca i inne gruczoły wydzielania wewnętrznego (C73-C75) thyroid and other endocrine glands	7	1,1	0,6	0,7	
niedokładnie określone, wtórne i o nieokreślonym umiejscowieniu (C76-C80) ill-defined, secondary and unspecified sites	80	12,7	4,9	8,2	
tkanka limfatyczna, krwiotwórcza i tkanki pokrewne (C81-C96) lymphoid, haematopoietic and related tissue	85	13,5	6,4	8,7	
w tym: of which					
choroba Hodgkina (C81)/Hodgkin's disease	4	0,6	0,4	0,4	
chłoniaki (C82-C85)/lymphomas	19	3,0	1,3	2,0	
białaczka (C91-C95)/leukaemias	39	6,2	3,2	4,0	
niezależne (pierwotne) mnogie umiejscowienia (C97) independent (primary) multiple sites	-	-	-	-	
in situ (D00-D09)	-	-	-	-	
w tym: of which					
sutka (D05)/ breast	-	-	-	-	
szyjki macicy (D06)/cervix uteri	-	-	-	-	

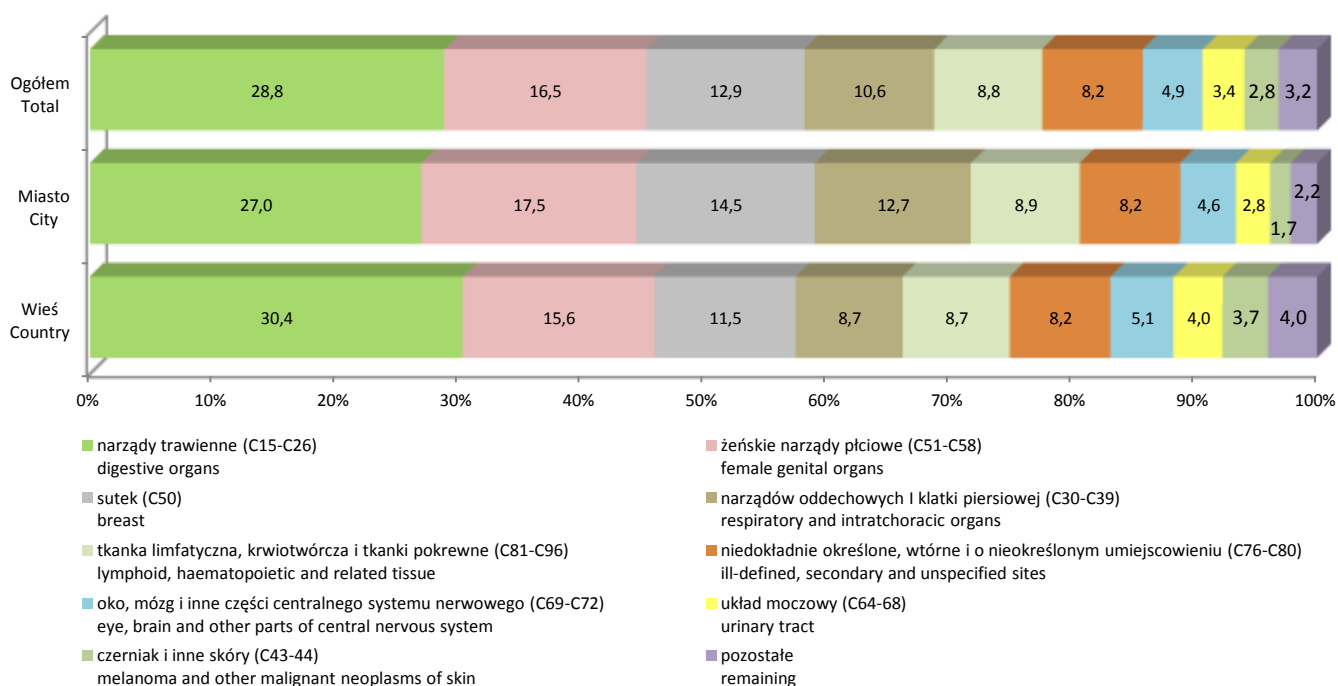
Tabela 54 Lista kolejności umiejscowienia nowotworów złośliwych wg standaryzowanych współczynników – **kobiety** 2009 r.

Table 54 Rank-list of cancer sites by standardized rates – **females** in 2009

Umiejscowienie site	Liczby bezwzględne Absolute numbers	Współczynniki surowe Crude rates per 100 000	Współczynniki standaryzowane Standardized rates per 100 000	Wskaźnik struktury Percentage %
narządy trawienne (C15-C26) digestive organs	521	48,3	22,1	28,8
żeńskie narządy płciowe (C51-C58) female genital organs	298	27,6	15,6	16,5
sutek (C50) breast	233	21,6	12,3	12,9
narządów oddechowych i klatki piersiowej (C30-C39) respiratory and intrathoracic organs	191	17,7	9,0	10,6
tkanka limfatyczna, krwiotwórcza i tkanki pokrewne (C81-C96) lymphoid, haematopoietic and related tissue	159	14,7	7,3	8,8
niedokładnie określone, wtórne i o nieokreślonym umiejscowieniu (C76-C80) ill-defined, secondary and unspecified sites	148	13,7	5,5	8,2
oko, mózg i inne części centralnego systemu nerwowego (C69-C72) eye, brain and other parts of central nervous system	88	8,2	5,2	4,9
układ moczowy (C64-C68) urinary tract	62	5,7	2,6	3,4
czerniak i inne skóry (C43-C44) melanoma and other malignant neoplasms of skin	50	4,6	2,4	2,8
międzybłonek i tkanka miękka (C45-C49) mesothelial and soft tissue	21	1,9	1,2	1,2
kości i chrząstka stawowa (C40-C41) bone and articular cartilage	12	1,1	0,5	0,7
wargę, jamę ustną i gardło (C00-C14) oral cavity and pharynx	15	1,4	0,5	0,8
tarczycę i inne gruczoły wydzielania wewnętrznego (C73-C75) thyroid and other endocrine glands	9	0,8	0,5	0,5

Wykres 34 Struktura zgonów na nowotwory złośliwe wg umiejscowienia i miejsca zamieszkania – **kobiety** 2009 r.

Graph 34 The structure of cancer deaths by site and place of residence – **females** in 2009



Wykres 35 Umieralność na wybrane nowotwory złośliwe wg umiejscowienia i miejsca zamieszkania – współczynniki standaryzowane na 100 000 – **kobiety** 2009 r.

Graph 35 Cancer mortality for selected cancer by site and place of residence – standardized rates per 100 000 – **females** in 2009

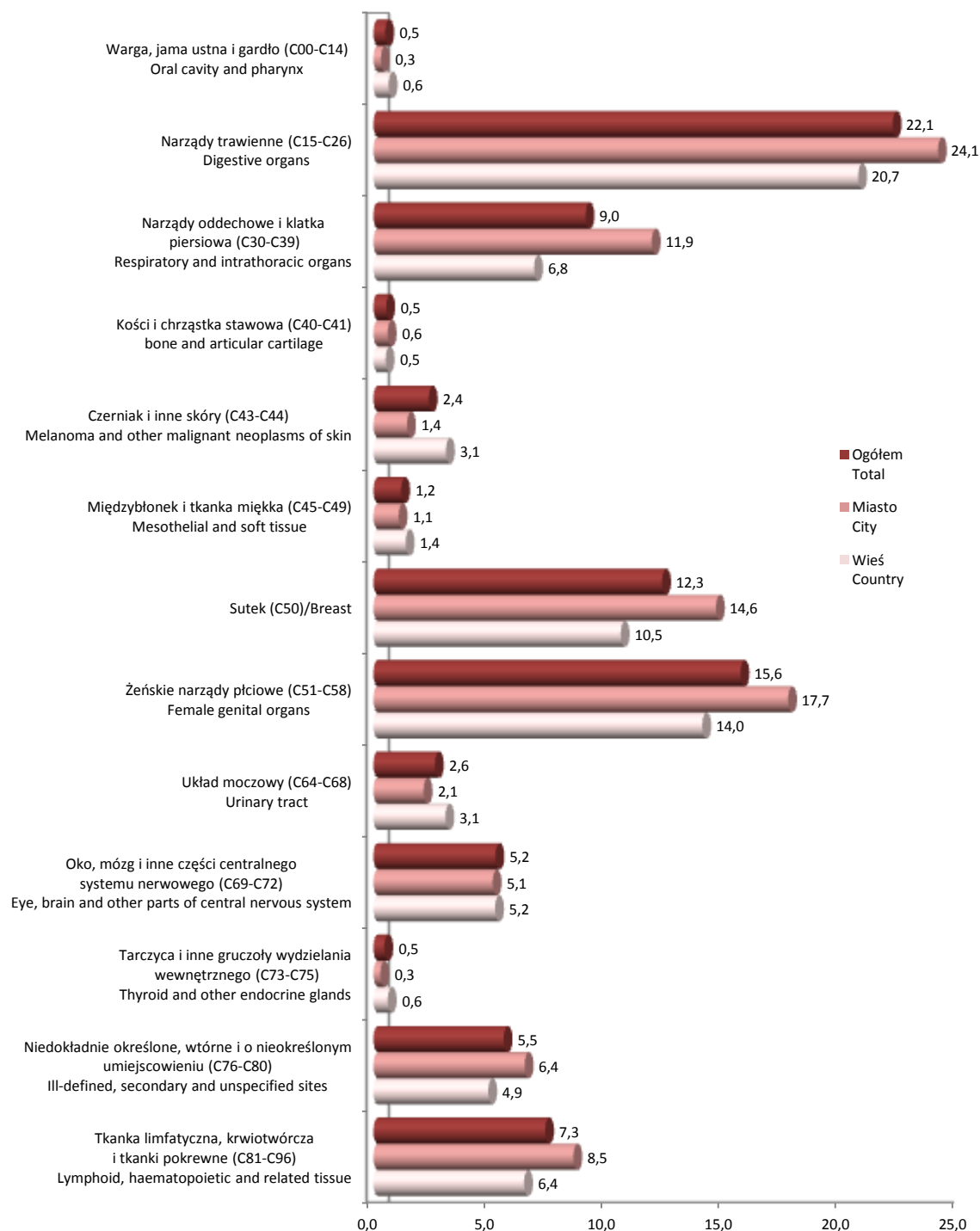


Tabela 55 Zgony na nowotwory złośliwe wg umiejscowienia i grup wieku – ogółem kobiety 2009 r.

Table 55 Cancer deaths by site and age group – total females in 2009

Umiejscowienie Site		Ogółem Total	w tym w grupach wieku of which in age groups									
			40-44	45-49	50-54	55-59	60-64	65-69	70-74	75-79	80-84	85+
Ogółem (C00-D09) / Total		1 807	32	54	105	197	169	158	263	321	283	181
z tego: specific	warga, jama ustna i gardło (C00-C14) oral cavity and pharynx	15	-	-	1	1	-	1	1	5	4	2
	narządy trawienne (C15-C26) digestive organs	521	7	8	29	32	46	38	80	99	108	64
	w tym: of which											
	przełyk (C15)/oesophagus	13	-	-	1	-	2	-	2	2	4	2
	żołądek (C16)/stomach	96	-	1	5	6	9	5	13	20	23	11
	okrężnica (C18)/colon	133	2	1	8	8	11	9	20	32	21	19
	zgięcie esiczo-odbytnicze, odbytnica, odbytu i kanał odbytu (C19-C21) rectosigmoid junction, of rectum, anus and anal canal	60	-	1	1	7	6	6	8	11	11	8
	trzustka (C25)/pancreas	106	2	2	9	5	9	13	12	17	26	11
	narządy oddechowe i klatka piersiowa (C30-C39) respiratory and intrathoracic organs	191	2	4	12	33	22	12	32	26	28	18
	w tym: of which											
	krtań (C32)/larynx	3	-	-	-	1	1	-	1	-	-	-
	tchawica, oskrzela i płuco (C33-C34) trachea, bronchus and lung	175	2	4	11	30	20	12	30	24	27	15
	kości i chrząstka stawowa (C40-C41) bone and articular cartilage	12	-	-	-	-	1	-	2	3	2	1
	czerniak i inne skóry (C43-C44) melanoma and other malignant neoplasms of skin	50	-	2	3	2	8	5	7	8	4	11
	w tym: of which											
	czerniak (C43)/melanoma	37	-	1	3	2	8	5	5	5	1	7
	międzybłonek i tkanka miękka (C45-C49) mesothelial and soft tissue	21	-	-	1	2	2	5	5	3	2	-
	sutek (C50)/breast	233	8	13	19	36	26	21	32	38	17	18
	żeńskie narządy płciowe (C51-C58) female genital organs	298	7	15	22	48	27	37	43	42	26	24
	w tym: of which											
	szyjka macicy (C53)/cervix uteri	86	3	12	7	19	7	12	11	7	3	3
	trzon macicy (C54)/corpus uteri	37	-	-	1	4	4	5	6	7	4	6
	jajnik (C56)/ovary	110	4	3	10	23	9	11	14	13	11	8
	układ moczowy (C64-C68) urinary tract	62	1	1	2	7	7	6	4	15	16	3
	w tym: of which											
	nerki i miedniczki nerkowe (C64-C65) kidney, renal pelvis	42	1	1	2	5	5	5	2	12	8	1
	pęcherz moczowy (C67)/bladder	19	-	-	-	2	1	1	2	3	8	2
	oko, mózg i inne części centr. systemu nerwowego (C69-C72) eye, brain and other parts of central nervous system	88	4	6	4	8	8	11	14	13	8	4
	w tym: of which											
	mózg (C71)/meninges	82	4	6	4	6	8	10	14	10	8	4
tarczycyca i inne gruczoły wydzielania wewnętrznego (C73-C75) thyroid and other endocrine glands	9	-	1	-	-	1	1	1	2	1	1	
niedokładnie określone, wtórne i o nieokreślonym umiejscowieniu (C76-C80) ill-defined, secondary and unspecified sites	148	-	2	7	17	7	9	12	32	37	25	
tkanka limfatyczna, krwiotwórcza i tkanki pokrewne (C81-C96) lymphoid, haematopoietic and related tissue	159	3	2	5	11	14	12	30	35	30	10	
w tym: of which												
choroba Hodgkina (C81)/Hodgkin's disease	5	1	-	-	-	-	-	-	2	-	-	
chłoniaki (C82-C85)/lymphomas	43	-	1	-	5	4	3	9	9	10	1	
białaczka (C91-C95)/leukaemias	67	2	-	3	3	6	4	14	11	14	6	
niezależne (pierwotne) mnogie umiejscowienia (C97) independent (primary) multiple sites	-	-	-	-	-	-	-	-	-	-	-	
in situ (D00-D09)	-	-	-	-	-	-	-	-	-	-	-	
w tym: of which												
sutka (D05)/ breast	-	-	-	-	-	-	-	-	-	-	-	
szyjki macicy (D06)/cervix uteri	-	-	-	-	-	-	-	-	-	-	-	

Tabela 56 Zgony na nowotwory złośliwe wg umiejscowienia i grup wieku – miasto kobiety 2009 r.

Table 56 Cancer deaths by site and age group – city females in 2009

Umiejscowienie Site		Ogółem Total	w tym w grupach wieku of which in age groups									
			40-44	45-49	50-54	55-59	60-64	65-69	70-74	75-79	80-84	85+
Ogółem (C00-D09) / Total		833	14	26	59	117	77	76	121	137	107	80
z tego: specific	warga, jama ustna i gardło (C00-C14) oral cavity and pharynx	3	-	-	-	-	-	1	-	1	-	1
	narządy trawienne (C15-C26) digestive organs	225	3	2	16	16	28	17	34	43	33	29
	w tym: of which											
	przełyk (C15)/oesophagus	3	-	-	-	-	1	-	-	-	-	2
	żołądek (C16)/stomach	34	-	-	3	3	5	1	8	4	7	1
	okreźnica (C18)/colon	70	2	-	5	4	6	4	8	20	10	10
	zgięcie esiczo-odbytnicze, odbytnica, odbył i kanał odbytu (C19-C21) rectosigmoid junction, of rectum, anus and anal canal	25	-	-	-	4	4	2	5	3	2	4
	trzustka (C25)/pancreas	49	1	1	5	2	6	6	7	8	6	7
	narządy oddechowe i klatka piersiowa (C30-C39) respiratory and intrathoracic organs	106	1	2	7	21	14	7	18	13	14	8
	w tym: of which											
	krtań (C32)/larynx	2	-	-	-	1	1	-	-	-	-	-
	tchawica, oskrzela i płuco (C33-C34) trachea, bronchus and lung	103	1	2	7	20	13	7	18	13	14	8
	kości i chrząstka stawowa (C40-C41) bone and articular cartilage	5	-	-	-	-	-	-	-	2	-	1
	czerniak i inne skóry (C43-C44) melanoma and other malignant neoplasms of skin	14	-	-	2	1	-	2	2	4	1	2
	w tym: of which											
	czerniak (C43)/melanoma	10	-	-	2	1	-	2	-	4	-	1
	międzybłonek i tkanka miękka (C45-C49) mesothelial and soft tissue	8	-	-	1	-	-	1	1	2	2	-
	sutek (C50)/breast	121	4	9	11	22	11	11	14	21	6	11
	żeńskie narządy płciowe (C51-C58) female genital organs	146	4	6	14	29	11	18	25	17	12	8
	w tym: of which											
	szyjka macicy (C53)/cervix uteri	45	2	5	3	13	4	5	7	4	-	2
	trzon macicy (C54)/corpus uteri	18	-	-	-	2	2	1	4	3	3	3
	jajnik (C56)/ovary	57	2	1	8	12	3	7	10	5	6	2
	układ moczowy (C64-C68)/urinary tract	23	-	-	-	4	1	3	1	6	6	2
	w tym: of which											
	nerki i miedniczki nerkowe (C64-C65) kidney, renal pelvis	14	-	-	-	3	-	2	1	4	3	1
	pęcherz moczowy (C67)/bladder	9	-	-	-	1	1	1	-	2	3	1
oko, mózg i inne części centr. systemu nerwowego (C69-C72) eye, brain and other parts of central nervous system	38	1	4	2	6	2	6	4	5	3	2	
w tym: of which												
mózg (C71)/meninges	34	1	4	2	4	2	5	4	4	3	2	
tarczycza i inne gruczoły wydzielania wewnętrznego (C73-C75) thyroid and other endocrine glands	2	-	-	-	-	-	-	-	-	-	1	
niedokładnie określone, wtórne i o nieokreślonym umiejscowieniu (C76-C80) ill-defined, secondary and unspecified sites	68	-	1	3	10	5	4	6	13	15	11	
tkanka limfatyczna, krwiotwórcza i tkanki pokrewne (C81-C96) lymphoid, haematopoietic and related tissue	74	1	2	3	8	5	6	16	10	15	4	
w tym: of which												
choroba Hodgkina (C81)/Hodgkin's disease	1	1	-	-	-	-	-	-	-	-	-	
chłoniaki (C82-C85)/lymphomas	24	-	1	-	2	2	3	5	3	6	1	
białaczka (C91-C95)/leukaemias	28	-	-	1	3	1	2	7	2	7	2	
niezależne (pierwotne) mnogie umiejscowienia (C97) independent (primary) multiple sites	-	-	-	-	-	-	-	-	-	-	-	
in situ (D00-D09)	-	-	-	-	-	-	-	-	-	-	-	
w tym: of which												
sutka (D05)/ breast	-	-	-	-	-	-	-	-	-	-	-	
szyjki macicy (D06)/cervix uteri	-	-	-	-	-	-	-	-	-	-	-	

Tabela 57 Zgony na nowotwory złośliwe wg umiejscowienia i grup wieku – wieś kobiety 2009 r.

Table 57 Cancer deaths by site and age group – country females in 2009

Umiejscowienie Site	Ogółem Total	w tym w grupach wieku of which in age groups									
		40-44	45-49	50-54	55-59	60-64	65-69	70-74	75-79	80-84	85+
Ogółem (C00-D09) / Total	974	18	28	46	80	92	82	142	184	176	101
warga, jama ustna i gardło (C00-C14) oral cavity and pharynx	12	-	-	1	1	-	-	1	4	4	1
narządy trawienne (C15-C26) digestive organs	296	4	6	13	16	18	21	46	56	75	35
w tym: of which											
przełyk (C15)/oesophagus	10	-	-	1	-	1	-	2	2	2	2
żołądek (C16)/stomach	62	-	1	2	3	4	4	5	16	16	10
okreźnica (C18)/colon	63	-	1	3	4	5	5	12	12	11	9
zgięcie esiczo-odbytnicze, odbytnica, odbyt i kanał odbytu (C19-C21) rectosigmoid junction, of rectum, anus and anal canal	35	-	1	1	3	2	4	3	8	9	4
trzustka (C25)/pancreas	57	1	1	4	3	3	7	5	9	20	4
narządy oddechowe i klatka piersiowa (C30-C39) respiratory and intrathoracic organs	85	1	2	5	12	8	5	14	13	14	10
w tym: of which											
krtań (C32)/larynx	1	-	-	-	-	-	-	1	-	-	-
tchawica, oskrzela i płuco (C33-C34) trachea, bronchus and lung	72	1	2	4	10	7	5	12	11	13	7
kości i chrząstka stawowa (C40-C41) bone and articular cartilage	7	-	-	-	-	1	-	2	1	2	-
czerniak i inne skóry (C43-C44) melanoma and other malignant neoplasms of skin	36	-	2	1	1	8	3	5	4	3	9
w tym: of which											
czerniak (C43)/melanoma	27	-	1	1	1	8	3	5	1	1	6
międzybłonek i tkanka miękka (C45-C49) mesothelial and soft tissue	13	-	-	-	2	2	4	4	1	-	-
sutek (C50)/breast	112	4	4	8	14	15	10	18	17	11	7
żeńskie narządy płciowe (C51-C58) female genital organs	152	3	9	8	19	16	19	18	25	14	16
w tym: of which											
szyjka macicy (C53)/cervix uteri	41	1	7	4	6	3	7	4	3	3	1
trzon macicy (C54)/corpus uteri	19	-	-	1	2	2	4	2	4	1	3
jajnik (C56)/ovary	53	2	2	2	11	6	4	4	8	5	6
układ moczowy (C64-C68)/urinary tract	39	1	1	2	3	6	3	3	9	10	1
w tym: of which											
nerki i miedniczki nerkowe (C64-C65) kidney, renal pelvis	28	1	1	2	2	5	3	1	8	5	-
pęcherz moczowy (C67)/bladder	10	-	-	-	1	-	-	2	1	5	1
oko, mózg i inne części centr. systemu nerwowego (C69-C72) eye, brain and other parts of central nervous system	50	3	2	2	2	6	5	10	8	5	2
w tym: of which											
mózg (C71)/meninges	48	3	2	2	2	6	5	10	6	5	2
tarczycy i inne gruczoły wydzielania wewnętrznego (C73-C75) thyroid and other endocrine glands	7	-	1	-	-	1	1	1	2	1	-
niedokładnie określone, wtórne i o nieokreślonym umiejscowieniu (C76-C80) ill-defined, secondary and unspecified sites	80	-	1	4	7	2	5	6	19	22	14
tkanka limfatyczna, krwiotwórcza i tkanki pokrewne (C81-C96) lymphoid, haematopoietic and related tissue	85	2	-	2	3	9	6	14	25	15	6
w tym: of which											
choroba Hodgkina (C81)/Hodgkin's disease	4	-	-	-	-	-	-	-	2	-	-
chłoniaki (C82-C85)/lymphomas	19	-	-	-	3	2	-	4	6	4	-
białaczka (C91-C95)/leukaemias	39	2	-	2	-	5	2	7	9	7	4
niezależne (pierwotne) mnogie umiejscowienia (C97) independent (primary) multiple sites	-	-	-	-	-	-	-	-	-	-	-
in situ (D00-D09)	-	-	-	-	-	-	-	-	-	-	-
w tym: of which											
sutka (D05)/ breast	-	-	-	-	-	-	-	-	-	-	-
szyjki macicy (D06)/cervix uteri	-	-	-	-	-	-	-	-	-	-	-

Wykres 36 Struktura zgonów na wybrane nowotwory złośliwe wg umiejscowień, grup wieku i miejsca zamieszkania – **kobiety** 2009 r.

Graph 36 The structure of cancer deaths for selected sites by sites, age group and place of residence – **females** in 2009

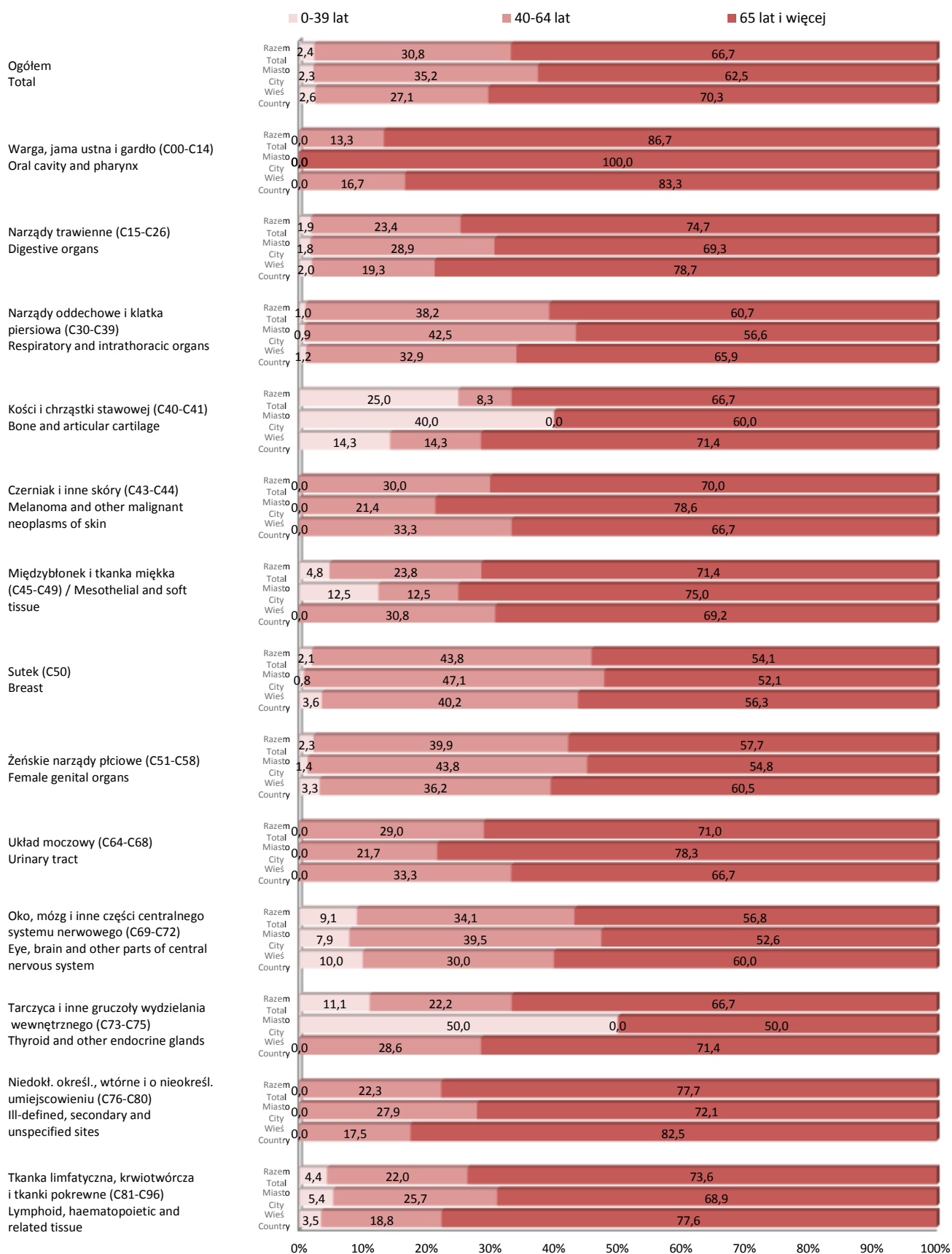


Tabela 58 Umieralność na nowotwory złośliwe wg umiejscowienia i grup wieku
– współczynniki surowe na 100 000 – **ogółem kobiety** 2009 r.

Table 58 Cancer mortality by site and age group – crude rates per 100 000 – **total females** in 2009

Umiejscowienie Site		Ogółem Total	w tym w grupach wieku of which in age groups									
			40-44	45-49	50-54	55-59	60-64	65-69	70-74	75-79	80-84	85+
Ogółem (C00-D09) / Total		167,6	48,6	76,2	138,4	282,4	314,7	389,5	599,1	827,9	1034,8	1 025,4
z tego: specific	warga, jama ustna i gardło (C00-C14) oral cavity and pharynx	1,4	-	-	1,3	1,4	-	2,5	2,3	12,9	14,6	11,3
	narządy trawienne (C15-C26) digestive organs	48,3	10,6	11,3	38,2	45,9	85,6	93,7	182,2	255,3	394,9	362,6
	w tym: of which											
	przełyk (C15)/oesophagus	1,2	-	-	1,3	-	3,7	-	4,6	5,2	14,6	11,3
	żołądek (C16)/stomach	8,9	-	1,4	6,6	8,6	16,8	12,3	29,6	51,6	84,1	62,3
	okreźnica (C18)/colon	12,3	3,0	1,4	10,5	11,5	20,5	22,2	45,6	82,5	76,8	107,6
	zgięcie esiczo-odbytnicze, odbytnica, odbył i kanał odbytu (C19-C21) rectosigmoid junction, of rectum, anus and anal canal	5,6	-	1,4	1,3	10,0	11,2	14,8	18,2	28,4	40,2	45,3
	trzustka (C25)/pancreas	9,8	3,0	2,8	11,9	7,2	16,8	32,0	27,3	43,8	95,1	62,3
	narządy oddechowe i klatka piersiowa (C30-C39) respiratory and intrathoracic organs	17,7	3,0	5,6	15,8	47,3	41,0	29,6	72,9	67,1	102,4	102,0
	w tym: of which											
	krtań (C32)/larynx	0,3	-	-	-	1,4	1,9	-	2,3	-	-	-
	tchawica, oskrzela i płuco (C33-C34) trachea, bronchus and lung	16,2	3,0	5,6	14,5	43,0	37,2	29,6	68,3	61,9	98,7	85,0
	kości i chrząstka stawowa (C40-C41) bone and articular cartilage	1,1	-	-	-	-	1,9	-	4,6	7,7	7,3	5,7
	czerniak i inne skóry (C43-C44) melanoma and other malignant neoplasms of skin	4,6	-	2,8	4,0	2,9	14,9	12,3	15,9	20,6	14,6	62,3
	w tym: of which											
	czerniak (C43)/melanoma	3,4	-	1,4	4,0	2,9	14,9	12,3	11,4	12,9	3,7	39,7
	międzybłonek i tkanka miękka (C45-C49) mesothelial and soft tissue	1,9	-	-	1,3	2,9	3,7	12,3	11,4	7,7	7,3	-
	sutek (C50)/breast	21,6	12,1	18,3	25,0	51,6	48,4	51,8	72,9	98,0	62,2	102,0
	żeńskie narządy płciowe (C51-C58) female genital organs	27,6	10,6	21,2	29,0	68,8	50,3	91,2	98,0	108,3	95,1	136,0
	w tym: of which											
	szyjka macicy (C53)/cervix uteri	8,0	4,6	16,9	9,2	27,2	13,0	29,6	25,1	18,1	11,0	17,0
	trzon macicy (C54)/corpus uteri	3,4	-	-	1,3	5,7	7,4	12,3	13,7	18,1	14,6	34,0
	jajnik (C56)/ovary	10,2	6,1	4,2	13,2	33,0	16,8	27,1	31,9	33,5	40,2	45,3
	układ moczowy (C64-C68) urinary tract	5,7	1,5	1,4	2,6	10,0	13,0	14,8	9,1	38,7	58,5	17,0
	w tym: of which											
	nerki i miedniczki nerkowe (C64-C65) kidney, renal pelvis	3,9	1,5	1,4	2,6	7,2	9,3	12,3	4,6	30,9	29,3	5,7
	pęcherz moczowy (C67)/bladder	1,8	-	-	-	2,9	1,9	2,5	4,6	7,7	29,3	11,3
	oko, mózg i inne części centr. systemu nerwowego (C69-C72) eye, brain and other parts of central nervous system	8,2	6,1	8,5	5,3	11,5	14,9	27,1	31,9	33,5	29,3	22,7
	w tym: of which											
	mózg (C71)/meninges	7,6	6,1	8,5	5,3	8,6	14,9	24,7	31,9	25,8	29,3	22,7
tarczycy i inne gruczoły wydzielania wewnętrznego (C73-C75) thyroid and other endocrine glands	0,8	-	1,4	-	-	1,9	2,5	2,3	5,2	3,7	5,7	
niedokładnie określone, wtórne i o nieokreślonym umiejscowieniu (C76-C80) ill-defined, secondary and unspecified sites	13,7	-	2,8	9,2	24,4	13,0	22,2	27,3	82,5	135,3	141,6	
tkanka limfatyczna, krwiotwórcza i tkanki pokrewne (C81-C96) lymphoid, haematopoietic and related tissue	14,7	4,6	2,8	6,6	15,8	26,1	29,6	68,3	90,3	109,7	56,7	
w tym: of which												
choroba Hodgkina (C81)/Hodgkin's disease	0,5	1,5	-	-	-	-	-	-	5,2	-	-	
chłoniaki (C82-C85)/lymphomas	4,0	-	1,4	-	7,2	7,4	7,4	20,5	23,2	36,6	5,7	
białaczką (C91-C95)/leukaemias	6,2	3,0	-	4,0	4,3	11,2	9,9	31,9	28,4	51,2	34,0	
niezależne (pierwotne) mnogie umiejscowienia (C97) independent (primary) multiple sites	-	-	-	-	-	-	-	-	-	-	-	
in situ (D00-D09)	-	-	-	-	-	-	-	-	-	-	-	
w tym: of which												
sutka (D05)/ breast	-	-	-	-	-	-	-	-	-	-	-	
szyjki macicy (D06)/cervix uteri	-	-	-	-	-	-	-	-	-	-	-	

Tabela 59 Umieralność na nowotwory złośliwe wg umiejscowienia i grup wieku
– współczynniki surowe na 100 000 – miasto kobiety 2009 r.

Table 59 Cancer mortality by site and age group – crude rates per 100 000 – city females in 2009

Umiejscowienie Site		Ogółem Total	w tym w grupach wieku of which in age groups									
			40-44	45-49	50-54	55-59	60-64	65-69	70-74	75-79	80-84	85+
Ogółem (C00-D09) / Total		185,5	52,7	80,6	154,6	332,7	307,8	440,9	677,9	929,6	1 150,2	1 270,6
warga, jama ustna i gardło (C00-C14) oral cavity and pharynx		0,7	-	-	-	-	-	5,8	-	6,8	-	15,9
narządy trawienne (C15-C26) digestive organs		50,1	11,3	6,2	41,9	45,5	111,9	98,6	190,5	291,8	354,7	460,6
w tym: of which	przełyk (C15)/oesophagus	0,7	-	-	-	-	4,0	-	-	-	21,5	-
	żołądek (C16)/stomach	7,6	-	-	7,9	8,5	20,0	5,8	44,8	27,1	75,2	15,9
	określona (C18)/colon	15,6	7,5	-	13,1	11,4	24,0	23,2	44,8	135,7	107,5	158,8
	zgięcie esiczo-odbytnicze, odbytnica, odbył i kanał odbytu (C19-C21) rectosigmoid junction, of rectum, anus and anal canal	5,6	-	-	-	11,4	16,0	11,6	28,0	20,4	21,5	63,5
	trzustka (C25)/pancreas	10,9	3,8	3,1	13,1	5,7	24,0	34,8	39,2	54,3	64,5	111,2
narządy oddechowe i klatka piersiowa (C30-C39) respiratory and intrathoracic organs		23,6	3,8	6,2	18,3	59,7	56,0	40,6	100,8	88,2	150,5	127,1
w tym: of which	krtań (C32)/larynx	0,4	-	-	-	2,8	4,0	-	-	-	-	-
	tchawica, oskrzela i płuco (C33-C34) trachea, bronchus and lung	22,9	3,8	6,2	18,3	56,9	52,0	40,6	100,8	88,2	150,5	127,1
kości i chrząstka stawowa (C40-C41) bone and articular cartilage		1,1	-	-	-	-	-	-	-	13,6	-	15,9
czerniak i inne skóry (C43-C44) melanoma and other malignant neoplasms of skin		3,1	-	-	5,2	2,8	-	11,6	11,2	27,1	10,7	31,8
w tym: of which	czerniak (C43)/melanoma	2,2	-	-	5,2	2,8	-	11,6	-	27,1	-	15,9
międzybłonek i tkanka miękka (C45-C49) mesothelial and soft tissue		1,8	-	-	2,6	-	-	5,8	5,6	13,6	21,5	-
sutek (C50)/breast		27,0	15,0	27,9	28,8	62,6	44,0	63,8	78,4	142,5	64,5	174,7
żeńskie narządy płciowe (C51-C58) female genital organs		32,5	15,0	18,6	36,7	82,5	44,0	104,4	140,1	115,3	129,0	127,1
w tym: of which	szyjka macicy (C53)/cervix uteri	10,0	7,5	15,5	7,9	37,0	16,0	29,0	39,2	27,1	-	31,8
	trzon macicy (C54)/corpus uteri	4,0	-	-	-	5,7	8,0	5,8	22,4	20,4	32,2	47,6
	jajnik (C56)/ovary	12,7	7,5	3,1	21,0	34,1	12,0	40,6	56,0	33,9	64,5	31,8
układ moczowy (C64-C68)/urinary tract		5,1	-	-	-	11,4	4,0	17,4	5,6	40,7	64,5	31,8
w tym: of which	nerki i miedniczki nerkowe (C64-C65) kidney, renal pelvis	3,1	-	-	-	8,5	-	11,6	5,6	27,1	32,2	15,9
	pęcherz moczowy (C67)/bladder	2,0	-	-	-	2,8	4,0	5,8	-	13,6	32,2	15,9
oko, mózg i inne części centr. systemu nerwowego (C69-C72) eye, brain and other parts of central nervous system		8,5	3,8	12,4	5,2	17,1	8,0	34,8	22,4	33,9	32,2	31,8
w tym: of which	mózg (C71)/meninges	7,6	3,8	12,4	5,2	11,4	8,0	29,0	22,4	27,1	32,2	31,8
tarczyca i inne gruczoły wydzielania wewnętrznego (C73-C75) thyroid and other endocrine glands		0,4	-	-	-	-	-	-	-	-	-	15,9
nieokreślone, wtórne i o nieokreślonym umiejscowieniu (C76-C80) ill-defined, secondary and unspecified sites		15,1	-	3,1	7,9	28,4	20,0	23,2	33,6	88,2	161,2	174,7
tkanka limfatyczna, krwiotwórcza i tkanki pokrewne (C81-C96) lymphoid, haematopoietic and related tissue		16,5	3,8	6,2	7,9	22,7	20,0	34,8	89,6	67,9	161,2	63,5
w tym: of which	choroba Hodgkina (C81)/Hodgkin's disease	0,2	3,8	-	-	-	-	-	-	-	-	-
	chłoniaki (C82-C85)/lymphomas	5,3	-	3,1	-	5,7	8,0	17,4	28,0	20,4	64,5	15,9
	białaczka (C91-C95)/leukaemias	6,2	-	-	2,6	8,5	4,0	11,6	39,2	13,6	75,2	31,8
niezależne (pierwotne) mnogie umiejscowienia (C97) independent (primary) multiple sites		-	-	-	-	-	-	-	-	-	-	-
in situ (D00-D09)		-	-	-	-	-	-	-	-	-	-	-
w tym: of which	sutka (D05)/ breast	-	-	-	-	-	-	-	-	-	-	-
	szyjki macicy (D06)/cervix uteri	-	-	-	-	-	-	-	-	-	-	-

Tabela 60 Umieralność na nowotwory złośliwe wg umiejscowienia i grup wieku
– współczynniki surowe na 100 000 – **wieś kobiety** 2009 r.

Table 60 Cancer mortality by by site and age group – crude rates per 100 000 – **country females** in 2009

	Umiejscowienie Site	Ogółem Total	w tym w grupach wieku of which in age groups									
			40-44	45-49	50-54	55-59	60-64	65-69	70-74	75-79	80-84	85+
	Ogółem (C00-D09) / Total	154,8	45,8	72,5	122,0	231,3	320,6	351,5	545,2	765,6	975,4	889,5
z tego: specific	wargę, jama ustna i gardło (C00-C14) oral cavity and pharynx	1,9	-	-	2,7	2,9	-	-	3,8	16,6	22,2	8,8
	narządy trawienne (C15-C26) digestive organs	47,0	10,2	15,5	34,5	46,3	62,7	90,0	176,6	233,0	415,7	308,2
	w tym: of which											
	przełyk (C15)/oesophagus	1,6	-	-	2,7	-	3,5	-	7,7	8,3	11,1	17,6
	żołądek (C16)/stomach	9,9	-	2,6	5,3	8,7	13,9	17,1	19,2	66,6	88,7	88,1
	określona (C18)/colon	10,0	-	2,6	8,0	11,6	17,4	21,4	46,1	49,9	61,0	79,3
	zgięcie esiczo-odbytnicze, odbytnica, odbył i kanał odbytu (C19-C21) rectosigmoid junction, of rectum, anus and anal canal	5,6	-	2,6	2,7	8,7	7,0	17,1	11,5	33,3	49,9	35,2
	trzustka (C25)/pancreas	9,1	2,5	2,6	10,6	8,7	10,5	30,0	19,2	37,4	110,8	35,2
	narządy oddechowe i klatka piersiowa (C30-39) respiratory and intrathoracic organs	13,5	2,5	5,2	13,3	34,7	27,9	21,4	53,7	54,1	77,6	88,1
	w tym: of which											
	krtań (C32)/larynx	0,2	-	-	-	-	-	-	3,8	-	-	-
	tchawica, oskrzela i płuco (C33-C34) trachea, bronchus and lung	11,4	2,5	5,2	10,6	28,9	24,4	21,4	46,1	45,8	72,0	61,6
	kości i chrząstka stawowa (C40-C41) bone and articular cartilage	1,1	-	-	-	-	3,5	-	7,7	4,2	11,1	-
	czerniak i inne skóry (C43-C44) melanoma and other malignant neoplasms of skin	5,7	-	5,2	2,7	2,9	27,9	12,9	19,2	16,6	16,6	79,3
	w tym: of which											
	czerniak (C43)/melanoma	4,3	-	2,6	2,7	2,9	27,9	12,9	19,2	4,2	5,5	52,8
	międzybłonek i tkanka miękka (C45-C49) mesothelial and soft tissue	2,1	-	-	-	5,8	7,0	17,1	15,4	4,2	-	-
	sutek (C50)/breast	17,8	10,2	10,4	21,2	40,5	52,3	42,9	69,1	70,7	61,0	61,6
	żeńskie narządy płciowe (C51-C58) female genital organs	24,2	7,6	23,3	21,2	54,9	55,8	81,5	69,1	104,0	77,6	140,9
	w tym: of which											
	szyjka macicy (C53)/cervix uteri	6,5	2,5	18,1	10,6	17,3	10,5	30,0	15,4	12,5	16,6	8,8
	trzon macicy (C54)/corpus uteri	3,0	-	-	2,7	5,8	7,0	17,1	7,7	16,6	5,5	26,4
	jajnik (C56)/ovary	8,4	5,1	5,2	5,3	31,8	20,9	17,1	15,4	33,3	27,7	52,8
	układ moczowy (C64-C68)/urinary tract	6,2	2,5	2,6	5,3	8,7	20,9	12,9	11,5	37,4	55,4	8,8
	w tym: of which											
	nerki i miedniczki nerkowe (C64-C65) kidney, renal pelvis	4,4	2,5	2,6	5,3	5,8	17,4	12,9	3,8	33,3	27,7	-
	pęcherz moczowy (C67)/bladder	1,6	-	-	-	2,9	-	-	7,7	4,2	27,7	8,8
	oko, mózg i inne części centr. systemu nerwowego (C69-C72) eye, brain and other parts of central nervous system	7,9	7,6	5,2	5,3	5,8	20,9	21,4	38,4	33,3	27,7	17,6
	w tym: of which											
	mózg (C71)/meninges	7,6	7,6	5,2	5,3	5,8	20,9	21,4	38,4	25,0	27,7	17,6
tarczycę i inne gruczoły wydzielania wewnętrznego (C73-C75) thyroid and other endocrine glands	1,1	-	2,6	-	-	3,5	4,3	3,8	8,3	5,5	-	
niedokładnie określone, wtórne i o nieokreślonym umiejscowieniu (C76-C80) ill-defined, secondary and unspecified sites	12,7	-	2,6	10,6	20,2	7,0	21,4	23,0	79,1	121,9	123,3	
tkanka limfatyczna, krwiotwórcza i tkanki pokrewne (C81-C96) lymphoid, haematopoietic and related tissue	13,5	5,1	-	5,3	8,7	31,4	25,7	53,7	104,0	83,1	52,8	
w tym: of which												
choroba Hodgkina (C81)/Hodgkin's disease	0,6	-	-	-	-	-	-	-	8,3	-	-	
chłoniaki (C82-C85)/lymphomas	3,0	-	-	-	8,7	7,0	-	15,4	25,0	22,2	-	
białaczka (C91-C95)/leukaemias	6,2	5,1	-	5,3	-	17,4	8,6	26,9	37,4	38,8	35,2	
niezależne (pierwotne) mnogie umiejscowienia (C97) independent (primary) multiple sites	-	-	-	-	-	-	-	-	-	-	-	
in situ (D00-D09)	-	-	-	-	-	-	-	-	-	-	-	
w tym: of which												
sutka (D05)/ breast	-	-	-	-	-	-	-	-	-	-	-	
szyjki macicy (D06)/cervix uteri	-	-	-	-	-	-	-	-	-	-	-	

Wykres 37 Umieralność na wybrane nowotwory złośliwe wg umiejscowienia, grup wieku i miejsca zamieszkania – współczynniki surowe na 100 000 – **kobiety** 2009 r.

Graph 37 Cancer mortality for selected cancer by site, age group and place of residence – crude rates per 100 000 – **females** in 2009

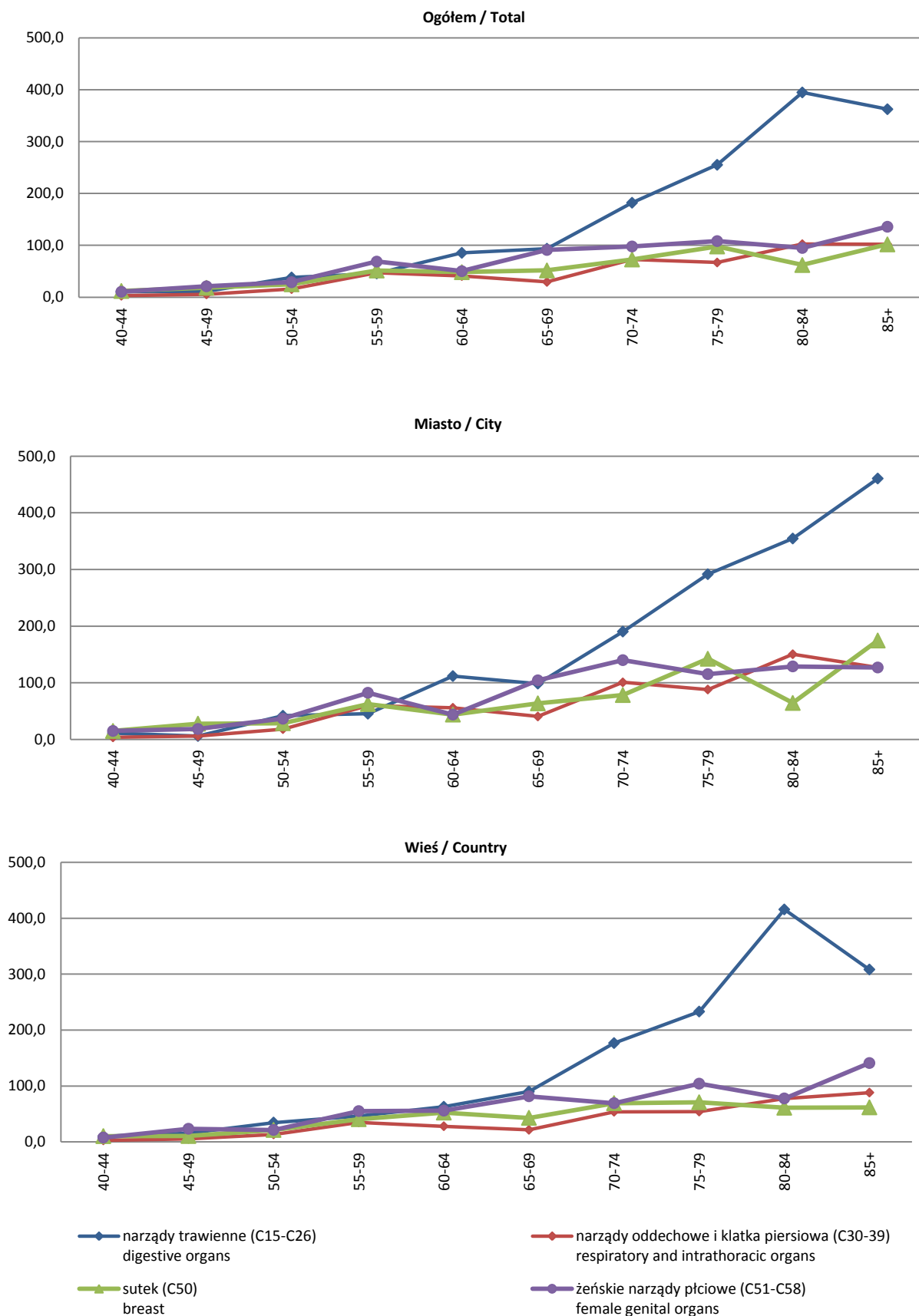


Tabela 61 Zgony na nowotwory złośliwe wg umiejscowienia i grup wieku – mężczyźni 2009 r.

Table 61 Cancer deaths by site and age group – males in 2009

Umiejscowienie wg ICD-10		Ogółem	0-4	5-9	10-14	15-19	20-24	25-29	30-34	35-39	40-44	45-49	50-54	55-59	60-64	65-69	70-74	75-79	80-84	85+
C00-D09 Nowotwory złośliwe		2 563	2	-	4	7	4	4	12	14	25	59	154	312	360	281	412	432	316	165
C00	Warga	2	-	-	-	-	-	-	-	-	-	-	-	-	-	-	-	2	-	-
C01	Nasada języka	1	-	-	-	-	-	-	-	-	-	-	-	-	1	-	-	-	-	-
C02	Inne i nieokreślone części języka	12	-	-	-	-	-	-	-	-	-	-	3	2	1	2	1	1	2	-
C03	Dziąsło	1	-	-	-	-	-	-	-	-	-	1	-	-	-	-	-	-	-	-
C04	Dno jamy ustnej	13	-	-	-	-	-	-	1	-	2	1	3	3	-	1	1	1	-	-
C05	Podniebienie	2	-	-	-	-	-	-	-	-	-	-	-	-	1	1	-	-	-	-
C06	Inne i nieokreślone części jamy ustnej	4	-	-	-	-	-	-	-	-	-	-	-	1	1	1	1	-	-	-
C07	Ślinianka przyuszna	5	-	-	-	-	-	-	-	-	-	-	-	-	2	1	-	-	1	1
C08	Inne i nieokreślone duże gruczoły ślinowe	1	-	-	-	-	-	-	-	-	-	-	-	-	1	-	-	-	-	-
C09	Migdałek	13	-	-	-	-	-	-	-	-	-	1	2	5	1	1	2	1	-	-
C10	Część ustna gardła (oropharynx)	6	-	-	-	-	-	-	-	-	-	-	-	2	3	-	-	1	-	-
C11	Część nosowa gardła (nasopharynx)	5	-	-	-	-	-	-	-	-	-	-	1	2	1	1	-	-	-	-
C12	Zachyłek gruszkowaty	1	-	-	-	-	-	-	-	-	-	-	-	-	-	1	-	-	-	-
C13	Część krtaniowa gardła (hypopharynx)	4	-	-	-	-	-	-	-	1	1	-	-	-	1	-	1	-	-	-
C14	Inne i bliżej nieokreśl. umiejsc. w obrębie wargi, jamy ustnej i gardła	19	-	-	-	-	-	-	-	-	-	-	2	6	4	3	2	1	1	-
C15	Przełyk	43	-	-	-	-	-	-	-	-	-	1	4	7	9	5	2	9	2	4
C16	Żołądek	208	-	-	-	-	-	-	1	1	2	8	17	30	31	20	26	30	30	12
C17	Jelito cienkie	2	-	-	-	-	-	-	-	-	-	-	-	-	-	-	-	1	1	-
C18	Okreźnica	153	-	-	-	-	1	-	-	-	-	2	4	13	13	20	39	32	21	8
C19	Zgięcie esiczo-odbytnicze	4	-	-	-	-	-	-	-	-	-	-	-	1	-	2	-	1	-	-
C20	Odbytnica	78	-	-	-	-	-	-	1	-	-	3	1	8	17	6	15	11	10	6
C21	Odbyt i kanał odbytu	20	-	-	-	-	-	-	-	-	-	-	1	2	2	3	4	4	1	3
C22	Wątroba i przewody żółciowe wewnątrzwątrobowe	44	-	-	-	-	-	-	-	2	1	-	-	4	7	5	10	5	6	4
C23	Pęcherzyk żółciowy	16	-	-	-	-	-	-	-	-	-	-	1	3	2	2	3	3	2	-
C24	Inne i nieokreślone części dróg żółciowych	7	-	-	-	-	-	-	-	-	-	-	-	-	2	-	2	1	1	1
C25	Trzustka	138	-	-	-	-	-	-	-	-	2	4	10	23	23	13	18	21	15	9
C26	Inne i niedokładnie określone narządy trawienne	6	-	-	-	-	-	-	-	-	-	1	-	-	2	1	2	-	-	-
C30	Jama nosowa i ucho środkowe	2	-	-	-	-	-	-	-	-	-	-	-	-	1	-	-	-	-	1
C31	Zatoki przynosowe	4	-	-	-	-	-	-	-	-	-	1	2	-	1	-	-	-	-	-
C32	Krtań	73	-	-	-	-	-	-	-	-	1	6	8	12	15	9	10	7	4	1
C33	Tchawica	2	-	-	-	-	-	-	-	-	-	-	1	-	1	-	-	-	-	-
C34	Oskrzelce i płuco	738	-	-	-	-	-	-	-	-	3	10	53	97	118	87	137	135	73	25
C38	Serce, śródpiersie i opłucna	14	-	-	-	-	-	-	-	-	-	1	1	-	3	-	4	3	1	1
C39	Inne niedokł. Określ. Części ukł. oddechowego	7	-	-	-	-	-	1	3	-	1	-	-	1	-	-	1	-	-	-
C40	Kości i chrząstki stawowe kończyn	8	-	-	-	2	1	-	-	-	-	1	-	-	1	1	2	-	-	-
C41	Kości i chrząstki stawowe o innym i nieokreśl. umiejsc.	5	-	-	-	-	-	-	1	1	-	-	-	1	-	-	1	-	1	-
C43	Czerniak złośliwy skóry	38	-	-	-	-	-	-	-	1	-	2	2	6	3	7	5	7	4	1
C44	Inne skóry	12	-	-	-	-	-	-	-	-	-	1	-	1	1	1	1	2	3	2
C45	Międzybłoniak	2	-	-	-	-	-	-	-	-	-	-	-	-	-	-	1	-	1	-
C48	Przestrzeń zaotrzewnowa i otrzewnej	6	-	-	-	-	-	-	-	1	-	-	3	1	-	-	-	-	-	1

Tabela 61 Zgony na nowotwory złośliwe wg umiejscowienia i grup wieku – mężczyźni 2009 r. (dok.)

Table 61 Cancer deaths by site and age group – males in 2009 (cont.)

Umiejscowienie wg ICD-10		Ogółem	0-4	5-9	10-14	15-19	20-24	25-29	30-34	35-39	40-44	45-49	50-54	55-59	60-64	65-69	70-74	75-79	80-84	85+
C49	Tkanka łączna i inne tkanki miękkie	7	-	-	-	1	-	-	-	-	1	-	-	1	1	-	1	-	-	2
C50	Sutek	7	-	-	-	-	-	-	-	1	-	-	1	1	1	-	1	1	1	-
C60	Prącie	7	-	-	-	-	-	-	-	-	1	1	-	1	-	-	1	2	-	1
C61	Gruzoł krokowy	216	-	-	-	-	-	-	-	-	-	1	3	10	18	18	31	45	57	33
C62	Jądro	4	-	-	-	1	-	-	-	1	-	1	-	-	-	-	-	-	1	-
C64	Nerka za wyjątkiem miedniczki nerkowej	89	-	-	-	-	-	-	-	-	3	1	5	18	14	9	11	11	9	8
C67	Pęcherz moczowy	106	-	-	-	-	-	-	-	-	1	-	3	6	14	13	18	24	17	10
C69	Oko	2	-	-	-	-	-	-	-	-	-	-	1	-	-	-	-	1	-	-
C70	Opony	1	-	-	-	-	-	-	-	-	-	-	-	1	-	-	-	-	-	-
C71	Mózg	73	1	-	1	2	-	1	4	1	1	4	4	10	7	8	9	14	5	1
C72	Rdzeń kręgowy i inne cz. cent. Systemu nerw.	2	-	-	-	-	-	-	-	-	-	-	-	-	-	-	-	1	1	-
C73	Tarczyca	9	-	-	-	-	-	-	-	-	-	1	-	1	-	1	1	1	4	-
C74	Nadnercza	6	-	-	-	-	-	-	-	-	-	-	2	-	1	1	1	1	-	-
C75	Tarczyca i inne gruczoły wydz. wewn.	1	-	-	1	-	-	-	-	-	-	-	-	-	-	-	-	-	-	-
C76	Umiejscowienia inne i niedokł. okreśł.	15	-	-	-	-	-	-	-	-	-	-	2	-	2	3	1	4	2	1
C77	Wtórne i nieokreślone nowotwory węzłów chłonnych	1	-	-	-	-	-	-	-	-	-	-	-	-	1	-	-	-	-	-
C79	Wtórny nowotwór złośliwy innych umiejscowień	2	-	-	-	-	-	-	-	-	-	-	-	-	-	1	-	1	-	-
C80	Bez określenia jego umiejscowienia	123	-	-	-	-	-	-	1	-	2	2	4	15	13	16	20	22	13	15
C81	Choroba Hodgkina	5	-	-	-	-	-	-	1	1	-	-	-	-	-	-	1	2	-	-
C82	Chłoniak nieziarniczy guzkowy (grudkowy)	1	-	-	-	-	-	-	1	-	-	-	-	-	-	-	-	-	-	-
C83	Chłoniaki nieziarnicze rozlane	10	-	-	-	-	-	-	-	-	-	3	-	1	-	2	-	1	2	1
C84	Obwodowy i skórny chłoniak z komórek T	4	-	-	-	-	-	-	-	-	-	-	-	1	-	-	1	-	1	1
C85	Inne i nieokreśl. postacie chłoniaków nieziarniczych	36	-	-	-	-	-	-	2	-	-	4	2	8	6	7	3	4	-	-
C88	Złośliwe choroby immunoproliferacyjne	1	-	-	-	-	-	-	-	-	-	-	-	-	-	-	1	-	-	-
C90	Szpiczak mnogi i nowotwory z komórek plazmatycznych	35	-	-	-	-	-	-	-	1	-	2	5	3	5	5	2	9	3	3
C91	Białaczka limfatyczna	42	1	-	-	1	1	1	-	-	-	-	2	5	5	2	4	9	7	4
C92	Białaczka szpikowa	28	-	-	2	-	1	1	-	1	1	-	2	2	1	2	4	4	3	4
C94	Inne białaczki określonego rodzaju	1	-	-	-	-	-	-	-	-	-	-	-	-	-	-	-	1	-	-
C95	Białaczka z komórek nieokreślonego rodzaju	7	-	-	-	-	-	-	-	-	-	-	-	1	1	-	1	2	1	1
C96	Inny i nieokreśl. tkanki limfatycznej, krwiotwórczej i tkanek pokrewnych	1	-	-	-	-	-	-	-	-	-	-	-	-	-	-	1	-	-	-
C97	Niezależne (pierwotne) mnogie umiejscowienia	2	-	-	-	-	-	-	-	-	-	-	-	-	1	-	-	1	-	-

Tabela 62 Umieralność na nowotwory złośliwe wg umiejscowienia i grup wieku
– współczynniki surowe na 100 000 – **mężczyźni** 2009 r.

Table 62 Cancer deaths by site and age group – crude rates per 100 000 – **males** in 2009

Umiejscowienie wg ICD-10		Ogółem	0-4	5-9	10-14	15-19	20-24	25-29	30-34	35-39	40-44	45-49	50-54	55-59	60-64	65-69	70-74	75-79	80-84	85+
C00-D09 Nowotwory złośliwe		248,7	3,7	-	6,0	8,5	4,3	4,3	14,6	19,3	37,1	81,3	207,0	478,3	783,6	894,6	1359,4	1839,6	2346,5	2542,0
C00	Warga	0,2	-	-	-	-	-	-	-	-	-	-	-	-	-	-	-	8,5	-	-
C01	Nasada języka	0,1	-	-	-	-	-	-	-	-	-	-	-	-	2,2	-	-	-	-	-
C02	Inne i nieokreślone części języka	1,2	-	-	-	-	-	-	-	-	-	-	4,0	3,1	2,2	6,4	3,3	4,3	14,9	-
C03	Dziąsło	0,1	-	-	-	-	-	-	-	-	-	1,4	-	-	-	-	-	-	-	-
C04	Dno jamy ustnej	1,3	-	-	-	-	-	-	1,2	-	3,0	1,4	4,0	4,6	-	3,2	3,3	4,3	-	-
C05	Podniebienie	0,2	-	-	-	-	-	-	-	-	-	-	-	-	2,2	3,2	-	-	-	-
C06	Inne i nieokreślone części jamy ustnej	0,4	-	-	-	-	-	-	-	-	-	-	-	1,5	2,2	3,2	3,3	-	-	-
C07	Ślinianka przyuszna	0,5	-	-	-	-	-	-	-	-	-	-	-	-	4,4	3,2	-	-	7,4	15,4
C08	Inne i nieokreślone duże gruczoły ślinowe	0,1	-	-	-	-	-	-	-	-	-	-	-	-	2,2	-	-	-	-	-
C09	Migdałek	1,3	-	-	-	-	-	-	-	-	-	1,4	2,7	7,7	2,2	3,2	6,6	4,3	-	-
C10	Część ustna gardła (oropharynx)	0,6	-	-	-	-	-	-	-	-	-	-	-	3,1	6,5	-	-	4,3	-	-
C11	Część nosowa gardła (nasopharynx)	0,5	-	-	-	-	-	-	-	-	-	-	1,3	3,1	2,2	3,2	-	-	-	-
C12	Zachyłek gruszkowaty	0,1	-	-	-	-	-	-	-	-	-	-	-	-	-	3,2	-	-	-	-
C13	Część krtaniowa gardła (hypopharynx)	0,4	-	-	-	-	-	-	-	1,5	1,4	-	-	-	2,2	-	3,3	-	-	-
C14	Inne i bliżej nieokreśl. umiejsc. w obrębie wargi, jamy ustnej i gardła	1,8	-	-	-	-	-	-	-	-	-	-	2,7	9,2	8,7	9,6	6,6	4,3	7,4	-
C15	Przelyk	4,2	-	-	-	-	-	-	-	-	-	1,4	5,4	10,7	19,6	15,9	6,6	38,3	14,9	61,6
C16	Żołądek	20,2	-	-	-	-	-	-	1,2	1,4	3,0	11,0	22,8	46,0	67,5	63,7	85,8	127,8	222,8	184,9
C17	Jelito cienkie	0,2	-	-	-	-	-	-	-	-	-	-	-	-	-	-	-	4,3	7,4	-
C18	Okreźnica	14,8	-	-	-	-	1,1	-	-	-	-	2,8	5,4	19,9	28,3	63,7	128,7	136,3	155,9	123,2
C19	Zgięcie esiczo-odbytnicze	0,4	-	-	-	-	-	-	-	-	-	-	-	1,5	-	6,4	-	4,3	-	-
C20	Odbytnica	7,6	-	-	-	-	-	-	1,2	-	-	4,1	1,3	12,3	37,0	19,1	49,5	46,8	74,3	92,4
C21	Odbyt i kanał odbytu	1,9	-	-	-	-	-	-	-	-	-	-	1,3	3,1	4,4	9,6	13,2	17,0	7,4	46,2
C22	Wątroba i przewody żółciowe wewnątrzwątrobowe	4,3	-	-	-	-	-	-	-	2,8	1,5	-	-	6,1	15,2	15,9	33,0	21,3	44,6	61,6
C23	Pęcherzyk żółciowy	1,6	-	-	-	-	-	-	-	-	-	-	1,3	4,6	4,4	6,4	9,9	12,8	14,9	-
C24	Inne i nieokreślone części dróg żółciowych	0,7	-	-	-	-	-	-	-	-	-	-	-	-	4,4	-	6,6	4,3	7,4	15,4
C25	Trzustka	13,4	-	-	-	-	-	-	-	-	3,0	5,5	13,4	35,3	50,1	41,4	59,4	89,4	111,4	138,7
C26	Inne i niedokładnie określone narządy trawienne	0,6	-	-	-	-	-	-	-	-	-	1,4	-	-	4,4	3,2	6,6	-	-	-
C30	Jama nosowa i ucho środkowe	0,2	-	-	-	-	-	-	-	-	-	-	-	-	2,2	-	-	-	-	15,4
C31	Zatoki przynosowe	0,4	-	-	-	-	-	-	-	-	-	1,4	2,7	-	2,2	-	-	-	-	-
C32	Krtań	7,1	-	-	-	-	-	-	-	-	1,5	8,3	10,8	18,4	32,7	28,7	33,0	29,8	29,7	15,4
C33	Tchawica	0,2	-	-	-	-	-	-	-	-	-	-	1,3	-	2,2	-	-	-	-	-
C34	Oskrzęle i płuco	71,6	-	-	-	-	-	-	-	-	4,5	13,8	71,2	148,7	256,9	277,0	452,0	574,9	542,1	385,1
C38	Serce, śródpiersie i opłucna	1,4	-	-	-	-	-	-	-	-	-	1,4	1,3	-	6,5	-	13,2	12,8	7,4	15,4
C39	Inne niedokł. Określ. Części ukł. oddechowego	0,7	-	-	-	-	-	1,1	3,6	-	1,5	-	-	1,5	-	-	3,3	-	-	-
C40	Kości i chrząstki stawowe kończyn	0,8	-	-	-	2,4	1,1	-	-	-	-	1,4	-	-	2,2	3,2	6,6	-	-	-
C41	Kości i chrząstki stawowe o innym i nieokreśl. umiejsc.	0,5	-	-	-	-	-	-	1,2	1,4	-	-	-	1,5	-	-	3,3	-	7,4	-
C43	Czerniak złośliwy skóry	3,7	-	-	-	-	-	-	-	1,4	-	2,8	2,7	9,2	6,5	22,3	16,5	29,8	29,7	15,4
C44	Inne skóry	1,2	-	-	-	-	-	-	-	-	-	1,4	-	1,5	2,2	3,2	3,3	8,5	22,3	30,8
C45	Międzybłoniak	0,2	-	-	-	-	-	-	-	-	-	-	-	-	-	-	3,3	-	7,4	-
C48	Przestrzeń zaotrzewnowa i otrzewnej	0,6	-	-	-	-	-	-	-	1,4	-	-	4,0	1,5	-	-	-	-	-	15,4

Tabela 62 Umieralność na nowotwory złośliwe wg umiejscowienia i grup wieku
– współczynniki surowe na 100 000 – **mężczyźni** 2009 r. (dok.)

Table 62 Cancer mortality by site and age group – crude rates per 100 000 – **males** in 2009 (cont.)

Umiejscowienie wg ICD-10		Ogółem	0-4	5-9	10-14	15-19	20-24	25-29	30-34	35-39	40-44	45-49	50-54	55-59	60-64	65-69	70-74	75-79	80-84	85+	
C49	Tkanka łączna i inne tkanki miękkie	0,7	-	-	-	1,2	-	-	-	-	1,5	-	-	1,5	2,2	-	3,3	-	-	30,8	
C50	Sutek	0,7	-	-	-	-	-	-	-	1,4	-	-	1,3	1,5	2,2	-	3,3	4,3	7,4	-	
C60	Prącie	0,7	-	-	-	-	-	-	-	-	1,5	1,4	-	1,5	-	-	3,3	8,5	-	15,4	
C61	Gruczoł krokowy	21,0	-	-	-	-	-	-	-	-	-	1,4	4,0	15,3	39,2	57,3	102,3	191,6	423,3	508,4	
C62	Jądro	0,4	-	-	-	1,2	-	-	-	1,4	-	1,4	-	-	-	-	-	-	7,4	-	
C64	Nerka za wyjątkiem miedniczki nerkowej	8,6	-	-	-	-	-	-	-	-	4,5	1,4	6,7	27,6	30,5	28,7	36,3	46,8	66,8	123,2	
C67	Pęcherz moczowy	10,3	-	-	-	-	-	-	-	-	1,5	-	4,0	9,2	30,5	41,4	59,4	102,2	126,2	154,1	
C69	Oko	0,2	-	-	-	-	-	-	-	-	-	-	1,3	-	-	-	-	4,3	-	-	
C70	Opony	0,1	-	-	-	-	-	-	-	-	-	-	-	1,5	-	-	-	-	-	-	
C71	Mózg	7,1	1,8	-	1,5	2,4	-	1,1	4,9	1,4	1,5	5,5	5,4	15,3	15,2	25,5	29,7	59,6	37,1	15,4	
C72	Rdzeń kręgowy i inne cz. cent. Systemu nerw.	0,2	-	-	-	-	-	-	-	-	-	-	-	-	-	-	-	3,3	4,3	-	-
C73	Tarczycza	0,9	-	-	-	-	-	-	-	-	-	1,4	-	1,5	-	3,2	3,3	4,3	29,7	-	
C74	Nadnercza	0,6	-	-	-	-	-	-	-	-	-	-	2,7	-	2,2	3,2	3,3	4,3	-	-	
C75	Tarczycza i inne gruczoły wydz. wewn.	0,1	-	-	1,5	-	-	-	-	-	-	-	-	-	-	-	-	-	-	-	
C76	Umiejscowienia inne i niedokł. określ.	1,5	-	-	-	-	-	-	-	-	-	-	2,7	-	4,4	9,6	3,3	17,0	14,9	15,4	
C77	Wtórne i nieokreślone nowotwory węzłów chłonnych	0,1	-	-	-	-	-	-	-	-	-	-	-	-	2,2	-	-	-	-	-	
C79	Wtórny nowotwór złośliwy innych umiejscowień	0,2	-	-	-	-	-	-	-	-	-	-	-	-	-	3,2	-	4,3	-	-	
C80	Bez określenia jego umiejscowienia	11,9	-	-	-	-	-	-	1,2	-	3,0	2,8	5,4	23,0	28,3	50,9	66,0	93,7	96,5	231,1	
C81	Choroba Hodgkina	0,5	-	-	-	-	-	-	-	1,4	1,5	-	-	-	-	-	3,3	8,5	-	-	
C82	Chłoniak nieziarniczny guzkowy (grudkowy)	0,1	-	-	-	-	-	-	-	1,4	-	-	-	-	-	-	-	-	-	-	
C83	Chłoniaki nieziarnicze rozlane	1,0	-	-	-	-	-	-	-	-	-	4,1	-	1,5	-	6,4	-	4,3	14,9	15,4	
C84	Obwodowy i skórnny chłoniak z komórek T	0,4	-	-	-	-	-	-	-	-	-	-	-	1,5	-	-	3,3	-	7,4	15,4	
C85	Inne i nieokreśl. postacie chłoniaków nieziarnicznych	3,5	-	-	-	-	-	-	-	2,8	-	-	5,4	3,1	17,4	19,1	23,1	12,8	29,7	-	
C88	Złośliwe choroby immunoproliferacyjne	0,1	-	-	-	-	-	-	-	-	-	-	-	-	-	-	3,3	-	-	-	
C90	Szpiczak mnogi i nowotwory z komórek plazmatycznych	3,4	-	-	-	-	-	-	-	-	1,5	-	2,7	7,7	6,5	15,9	16,5	8,5	66,8	46,2	
C91	Białaczka limfatyczna	4,1	1,8	-	-	1,2	1,1	1,1	-	-	-	-	2,7	7,7	10,9	6,4	13,2	38,3	52,0	61,6	
C92	Białaczka szpikowa	2,7	-	-	3,0	-	1,1	1,1	-	1,4	1,5	-	2,7	3,1	2,2	6,4	13,2	17,0	22,3	61,6	
C94	Inne białaczki określonego rodzaju	0,1	-	-	-	-	-	-	-	-	-	-	-	-	-	-	-	4,3	-	-	
C95	Białaczka z komórek nieokreślonego rodzaju	0,7	-	-	-	-	-	-	-	-	-	-	-	1,5	2,2	-	3,3	8,5	7,4	15,4	
C96	Inny i nieokreśl. tkanki limfatycznej, krwiotwórczej i tkanek pokrewnych	0,1	-	-	-	-	-	-	-	-	-	-	-	-	-	-	3,3	-	-	-	
C97	Niezależne (pierwotne) mnogie umiejscowienia	0,2	-	-	-	-	-	-	-	-	-	-	-	-	2,2	-	-	4,3	-	-	

Tabela 63 Zgony na nowotwory złośliwe wg umiejscowienia i grup wieku – kobiety 2009 r.

Table 63 Cancer deaths by site and age group – females in 2009

Umiejscowienie wg ICD-10	Ogółem	0-4	5-9	10-14	15-19	20-24	25-29	30-34	35-39	40-44	45-49	50-54	55-59	60-64	65-69	70-74	75-79	80-84	85+
C00-D09 Nowotwory złośliwe	1 807	3	1	1	1	3	4	11	20	32	54	105	197	169	158	263	321	283	181
C00 Wargę	2	-	-	-	-	-	-	-	-	-	-	-	-	-	-	1	-	1	-
C02 Inne i nieokreślone części języka	1	-	-	-	-	-	-	-	-	-	-	-	1	-	-	-	-	-	-
C04 Dno jamy ustnej	1	-	-	-	-	-	-	-	-	-	-	-	-	-	-	-	-	-	1
C07 Ślinianka przyuszna	6	-	-	-	-	-	-	-	-	-	-	-	-	-	-	-	3	2	1
C08 Inne i nieokreślone duże gruczoły ślinowe	2	-	-	-	-	-	-	-	-	-	-	1	-	-	-	-	1	-	-
C09 Migdałek	1	-	-	-	-	-	-	-	-	-	-	-	-	-	-	-	1	-	-
C10 Część ustna gardła (oropharynx)	1	-	-	-	-	-	-	-	-	-	-	-	-	-	1	-	-	-	-
C11 Część nosowa gardła (nasopharynx)	1	-	-	-	-	-	-	-	-	-	-	-	-	-	-	-	-	1	-
C15 Przełyk	13	-	-	-	-	-	-	-	-	-	-	1	-	2	-	2	2	4	2
C16 Żołądek	96	-	-	-	-	-	-	1	2	-	1	5	6	9	5	13	20	23	11
C17 Jelito cienkie	4	-	-	-	-	-	-	-	-	-	-	-	-	1	-	2	1	-	-
C18 Okrężnica	133	-	-	-	-	-	1	-	1	2	1	8	8	11	9	20	32	21	19
C19 Zgięcie esiczo-odbytnicze	2	-	-	-	-	-	-	-	-	-	-	-	-	1	-	-	1	-	-
C20 Odbytnica	49	-	-	-	-	-	-	-	-	-	1	1	6	4	5	7	9	8	8
C21 Odyt i kanał odbytu	9	-	-	-	-	-	-	-	1	-	-	-	1	1	1	1	1	3	-
C22 Wątroba i przewody żółciowe wewnątrzwątrobowe	34	-	-	-	-	-	1	1	2	2	1	1	-	2	-	5	10	6	3
C23 Pęcherzyk żółciowy	50	-	-	-	-	-	-	-	-	2	4	5	5	5	5	16	3	7	3
C24 Inne i nieokreślone części dróg żółciowych	14	-	-	-	-	-	-	-	-	1	-	-	1	1	-	2	1	5	3
C25 Trzustka	106	-	-	-	-	-	-	-	-	2	2	9	5	9	13	12	17	26	11
C26 Inne i niedokładnie określone narządy trawienne	11	-	-	-	-	-	-	-	-	-	-	-	-	-	-	-	2	5	4
C30 Jamy nosowej i ucha środkowego	1	-	-	-	-	-	-	-	-	-	-	-	-	-	-	-	1	-	-
C31 Zatoki przynosowe	1	-	-	-	-	-	-	-	-	-	-	-	-	-	-	-	-	-	1
C32 Krtań	3	-	-	-	-	-	-	-	-	-	-	-	1	1	-	1	-	-	-
C34 Oskrzela i płuco	175	-	-	-	-	-	-	-	-	2	4	11	30	20	12	30	24	27	15
C38 Serce, śródpiersie i opłucna	6	-	-	-	-	-	-	-	-	-	-	1	2	1	-	-	-	-	2
C39 Inne i niedokl. określ. części układu oddech. i narządów klatki piersiowej	5	-	-	-	-	-	-	1	1	-	-	-	-	-	-	1	1	1	-
C40 Kości i chrząstki stawowe kończyn	5	-	-	-	-	-	-	-	1	-	-	-	-	1	-	1	1	1	-
C41 Kości i chrząstki stawowe o innym i nieokreśl. umiejsc.	7	-	-	-	-	-	-	2	-	-	-	-	-	-	-	1	2	1	1
C43 Czerniak złośliwy skóry	37	-	-	-	-	-	-	-	-	-	1	3	2	8	5	5	5	1	7
C44 Inne skóry	13	-	-	-	-	-	-	-	-	-	1	-	-	-	-	2	3	3	4
C45 Mięszki Kaposiego	5	-	-	-	-	-	-	-	-	-	-	1	-	-	2	1	1	-	-
C46 Mięsak Kaposiego	2	-	-	-	-	-	-	-	-	-	-	-	-	-	-	2	-	-	-
C47 Nerwy obwodowe i autonomiczny układ nerwowy	1	-	-	-	-	-	-	-	-	-	-	-	1	-	-	-	-	-	-
C48 Przestrzeń zaotrzewnowa i otrzewna	7	-	-	-	-	-	-	-	-	-	-	-	-	-	3	2	1	1	-
C49 Tkanka łączna i inne tkanki miękkie	6	-	-	1	-	-	-	-	-	-	-	-	1	2	-	-	1	1	-
C50 Sutek	233	-	-	-	-	-	-	2	3	8	13	19	36	26	21	32	38	17	18
C51 Srom	10	-	-	-	-	-	-	-	-	-	-	-	-	2	-	3	3	2	-
C52 Pochwa	5	-	-	-	-	-	-	1	-	-	-	1	-	1	-	-	2	-	-
C53 Szyjka macicy	86	-	-	-	-	-	-	-	2	3	12	7	19	7	12	11	7	3	3
C54 Trzon macicy	37	-	-	-	-	-	-	-	-	-	-	1	4	4	5	6	7	4	6
C55 Nieokreślona część macicy	44	-	-	-	-	-	-	-	-	-	-	3	2	3	7	7	10	6	6
C56 Jajnik	110	-	-	-	-	-	-	-	4	4	3	10	23	9	11	14	13	11	8
C57 Inne i nieokreśl. żeńskie narządy płciowe	6	-	-	-	-	-	-	-	-	-	-	-	-	1	2	2	-	-	1
C64 Nerka za wyjątkiem miedniczki nerkowej	41	-	-	-	-	-	-	-	-	1	1	2	5	5	5	2	11	8	1
C65 Miedniczka nerkowa	1	-	-	-	-	-	-	-	-	-	-	-	-	-	-	-	1	-	-
C66 Moczowód	1	-	-	-	-	-	-	-	-	-	-	-	-	1	-	-	-	-	-
C67 Pęcherz moczowy	19	-	-	-	-	-	-	-	-	-	-	-	2	1	1	2	3	8	2

Tabela 63 Zgony na nowotwory złośliwe wg umiejscowienia i grup wieku – **kobiety** 2009 r. (dok.)Table 63 Cancer deaths by site and age group – **females** in 2009 (cont.)

Umiejscowienie wg ICD-10		Ogółem	0-4	5-9	10-14	15-19	20-24	25-29	30-34	35-39	40-44	45-49	50-54	55-59	60-64	65-69	70-74	75-79	80-84	85+
C69	Oko	1	-	-	-	-	-	-	-	-	-	-	-	-	-	1	-	-	-	-
C70	Opony	4	-	-	-	-	-	-	-	-	-	-	-	1	-	-	-	3	-	-
C71	Mózg	82	1	1	-	1	1	1	1	2	4	6	4	6	8	10	14	10	8	4
C72	Rdzeń kręgowy, nerwy czaszkowe i inne części centr. systemu nerwowego	1	-	-	-	-	-	-	-	-	-	-	-	1	-	-	-	-	-	-
C73	Tarczycza	7	-	-	-	-	-	-	-	-	-	1	-	-	-	1	1	2	1	1
C75	Inne gruczoły wydzielania wewn. i struktur pokrewnych	2	-	-	-	-	1	-	-	-	-	-	-	-	1	-	-	-	-	-
C76	Umiejscowienia inne i niedokł. określ.	27	-	-	-	-	-	-	-	-	-	-	1	3	-	2	-	4	13	4
C78	Układ oddechowy i trawienny	1	-	-	-	-	-	-	-	-	-	-	-	-	-	-	-	-	-	1
C79	Inne umiejscowienia	2	-	-	-	-	-	-	-	-	-	-	1	-	-	-	-	-	1	-
C80	Bez określenia jego umiejscowienia	118	-	-	-	-	-	-	-	-	-	2	5	14	7	7	12	27	23	21
C81	Choroba Hodgkina	5	-	-	-	-	-	1	-	1	1	-	-	-	-	-	-	2	-	-
C82	Chłoniak nieziarniczy guzkowy (grudkowy)	2	-	-	-	-	-	-	-	-	-	-	-	-	-	-	-	2	-	-
C83	Chłoniaki nieziarnicze rozlane	3	-	-	-	-	-	-	-	-	-	1	-	1	1	-	-	-	-	-
C84	Obwodowy i skórny chłoniak z komórek T	1	-	-	-	-	-	-	1	-	-	-	-	-	-	-	-	-	-	-
C85	Inne i nieokreśl. postacie chłoniaków nieziarniczych	37	-	-	-	-	-	-	-	-	-	-	-	4	3	3	9	7	10	1
C88	Złośliwe choroby immunoproliferacyjne	2	-	-	-	-	-	-	-	-	-	1	-	-	-	-	-	1	-	-
C90	Szpiczak mnogi i nowotwory z komórek plazmatycznych	41	-	-	-	-	-	-	-	-	-	-	2	3	4	5	6	13	6	2
C91	Białaczka limfatyczna	26	1	-	-	-	-	-	-	-	-	-	-	1	2	-	5	5	10	2
C92	Białaczka szpikowa	35	1	-	-	-	1	-	1	-	2	-	3	1	4	3	6	5	4	4
C94	Inne białaczki określonego rodzaju	4	-	-	-	-	-	-	-	-	-	-	-	1	-	1	1	1	-	-
C95	Białaczka z komórek nieokreślonego rodzaju	2	-	-	-	-	-	-	-	-	-	-	-	-	-	-	2	-	-	-
C96	Inny i nieokreśl. tkanki limfatycznej, krwiotwórczej i tkanek pokrewnych	1	-	-	-	-	-	-	-	-	-	-	-	-	-	-	-	-	-	1

Tabela 64 Umieralność na nowotwory złośliwe wg umiejscowienia i grup wieku
– współczynniki surowe na 100 000 – **kobiety** 2009 r.

Table 64 Cancer mortality by site and age group – crude rates per 100 000 – **females** in 2009

Umiejscowienie wg ICD-10	Ogół em	0-4	5-9	10- 14	15- 19	20- 24	25- 29	30- 34	35- 39	40- 44	45- 49	50- 54	55- 59	60- 64	65- 69	70- 74	75- 79	80- 84	85+
C00-D09 Nowotwory złośliwe	167,6	5,8	1,9	1,6	1,3	3,3	4,5	14,0	28,6	48,6	76,2	138,4	282,4	314,7	389,5	599,1	827,9	1034,8	1025,4
C00 Wargę	0,2	-	-	-	-	-	-	-	-	-	-	-	-	-	-	2,3	-	3,7	-
C02 Inne i nieokreślone części języka	0,1	-	-	-	-	-	-	-	-	-	-	-	1,4	-	-	-	-	-	-
C04 Dno jamy ustnej	0,1	-	-	-	-	-	-	-	-	-	-	-	-	-	-	-	-	-	5,7
C07 Ślinianka przyuszna	0,6	-	-	-	-	-	-	-	-	-	-	-	-	-	-	-	7,7	7,3	5,7
C08 Inne i nieokreślone duże gruczoły ślinowe	0,2	-	-	-	-	-	-	-	-	-	-	1,3	-	-	-	-	2,6	-	-
C09 Migdałek	0,1	-	-	-	-	-	-	-	-	-	-	-	-	-	-	-	2,6	-	-
C10 Część ustna gardła (oropharynx)	0,1	-	-	-	-	-	-	-	-	-	-	-	-	-	2,5	-	-	-	-
C11 Część nosowa gardła (nasopharynx)	0,1	-	-	-	-	-	-	-	-	-	-	-	-	-	-	-	-	3,7	-
C15 Przełyk	1,2	-	-	-	-	-	-	-	-	-	-	1,3	-	3,7	-	4,6	5,2	14,6	11,3
C16 Żołądek	8,9	-	-	-	-	-	-	1,3	2,9	-	1,4	6,6	8,6	16,8	12,3	29,6	51,6	84,1	62,3
C17 Jelito cienkie	0,4	-	-	-	-	-	-	-	-	-	-	-	-	1,9	-	4,6	2,6	-	-
C18 Okrężnica	12,3	-	-	-	-	-	1,1	-	1,4	3,0	1,4	10,5	11,5	20,5	22,2	45,6	82,5	76,8	107,6
C19 Zgięcie esiczo-odbytnicze	0,2	-	-	-	-	-	-	-	-	-	-	-	-	1,9	-	-	2,6	-	-
C20 Odbytnica	4,5	-	-	-	-	-	-	-	-	1,4	1,3	8,6	7,4	12,3	15,9	23,2	29,3	45,3	
C21 Odbyt i kanał odbytu	0,8	-	-	-	-	-	-	-	1,4	-	-	-	1,4	1,9	2,5	2,3	2,6	11,0	-
C22 Wątroba i przewody żółciowe wewnątrzwątrobowe	3,2	-	-	-	-	-	1,1	1,3	2,9	3,0	1,4	1,3	-	3,7	-	11,4	25,8	21,9	17,0
C23 Pęcherzyk żółciowy	4,6	-	-	-	-	-	-	-	-	-	2,8	5,3	7,2	9,3	12,3	36,4	7,7	25,6	17,0
C24 Inne i nieokreślone części dróg żółciowych	1,3	-	-	-	-	-	-	-	-	1,5	-	-	1,4	1,9	-	4,6	2,6	18,3	17,0
C25 Trzustka	9,8	-	-	-	-	-	-	-	-	3,0	2,8	11,9	7,2	16,8	32,0	27,3	43,8	95,1	62,3
C26 Inne i niedokładnie określone narządy trawienne	1,0	-	-	-	-	-	-	-	-	-	-	-	-	-	-	-	5,2	18,3	22,7
C30 Jamy nosowej i ucha środkowego	0,1	-	-	-	-	-	-	-	-	-	-	-	-	-	-	-	2,6	-	-
C31 Zatok przynosowe	0,1	-	-	-	-	-	-	-	-	-	-	-	-	-	-	-	-	-	5,7
C32 Krtań	0,3	-	-	-	-	-	-	-	-	-	-	-	1,4	1,9	-	2,3	-	-	-
C34 Oskrzęle i płuco	16,2	-	-	-	-	-	-	-	-	3,0	5,6	14,5	43,0	37,2	29,6	68,3	61,9	98,7	85,0
C38 Serce, śródpiersi i opłucna	0,6	-	-	-	-	-	-	-	-	-	-	1,3	2,9	1,9	-	-	-	-	11,3
C39 Inne i niedokł. określi. części układu oddech. i narządów klatki piersiowej	0,5	-	-	-	-	-	-	1,3	1,4	-	-	-	-	-	-	2,3	2,6	3,7	-
C40 Kości i chrząstki stawowe kończyn	0,5	-	-	-	-	-	-	-	1,4	-	-	-	-	1,9	-	2,3	2,6	3,7	-
C41 Kości i chrząstki stawowe o innym i nieokreśl. umiejsc.	0,6	-	-	-	-	-	-	2,5	-	-	-	-	-	-	-	2,3	5,2	3,7	5,7
C43 Czerniak złośliwy skóry	3,4	-	-	-	-	-	-	-	-	-	1,4	4,0	2,9	14,9	12,3	11,4	12,9	3,7	39,7
C44 Inne skóry	1,2	-	-	-	-	-	-	-	-	-	1,4	-	-	-	-	4,6	7,7	11,0	22,7
C45 Międzybłoniak	0,5	-	-	-	-	-	-	-	-	-	-	1,3	-	-	4,9	2,3	2,6	-	-
C46 Mięsak Kaposiego	0,2	-	-	-	-	-	-	-	-	-	-	-	-	-	-	4,6	-	-	-
C47 Nerwy obwodowe i autonomiczny układ nerwowy	0,1	-	-	-	-	-	-	-	-	-	-	-	1,4	-	-	-	-	-	-
C48 Przestrzeń zaotrzewnowa i otrzewna	0,6	-	-	-	-	-	-	-	-	-	-	-	-	-	7,4	4,6	2,6	3,7	-
C49 Tkanka łączna i inne tkanki miękkie	0,6	-	-	1,6	-	-	-	-	-	-	-	-	1,4	3,7	-	-	2,6	3,7	-
C50 Sutek	21,6	-	-	-	-	-	-	2,5	4,3	12,1	18,3	25,0	51,6	48,4	51,8	72,9	98,0	62,2	102,0
C51 Srom	0,9	-	-	-	-	-	-	-	-	-	-	-	-	3,7	-	6,8	7,7	7,3	-
C52 Pochwa	0,5	-	-	-	-	-	-	1,3	-	-	-	1,3	-	1,9	-	-	5,2	-	-
C53 Szyjka macicy	8,0	-	-	-	-	-	-	-	2,9	4,6	16,9	9,2	27,2	13,0	29,6	25,1	18,1	11,0	17,0
C54 Trzon macicy	3,4	-	-	-	-	-	-	-	-	-	-	1,3	5,7	7,4	12,3	13,7	18,1	14,6	34,0
C55 Nieokreślona część macicy	4,1	-	-	-	-	-	-	-	-	-	-	4,0	2,9	5,6	17,3	15,9	25,8	21,9	34,0
C56 Jajnik	10,2	-	-	-	-	-	-	-	5,7	6,1	4,2	13,2	33,0	16,8	27,1	31,9	33,5	40,2	45,3
C57 Inne i nieokreśl. żeńskie narządy płciowe	0,6	-	-	-	-	-	-	-	-	-	-	-	-	1,9	4,9	4,6	-	-	5,7
C64 Nerka za wyjątkiem miedniczki nerkowej	3,8	-	-	-	-	-	-	-	-	1,5	1,4	2,6	7,2	9,3	12,3	4,6	28,4	29,3	5,7
C65 Miedniczka nerkowa	0,1	-	-	-	-	-	-	-	-	-	-	-	-	-	-	-	2,6	-	-
C66 Moczowód	0,1	-	-	-	-	-	-	-	-	-	-	-	-	1,9	-	-	-	-	-
C67 Pęcherz moczowy	1,8	-	-	-	-	-	-	-	-	-	-	-	2,9	1,9	2,5	4,6	7,7	29,3	11,3

Tabela 64 Umieralność na nowotwory złośliwe wg umiejscowienia i grup wieku
– współczynniki surowe na 100 000 – **kobiety** 2009 r. (dok.)

Table 64 Cancer mortality by site and age group – crude rates per 100 000 – **females** in 2009

Umiejscowienie wg ICD-10		Ogółem	0-4	5-9	10-14	15-19	20-24	25-29	30-34	35-39	40-44	45-49	50-54	55-59	60-64	65-69	70-74	75-79	80-84	85+
C69	Oko	0,1	-	-	-	-	-	-	-	-	-	-	-	-	-	2,5	-	-	-	-
C70	Opony	0,4	-	-	-	-	-	-	-	-	-	-	-	1,4	-	-	-	7,7	-	-
C71	Mózg	7,6	1,9	1,9	-	1,3	1,1	1,1	1,3	2,9	6,1	8,5	5,3	8,6	14,9	24,7	31,9	25,8	29,3	22,7
C72	Rdzeń kręgowy, nerwy czaszkowe i inne części centr. systemu nerwowego	0,1	-	-	-	-	-	-	-	-	-	-	-	1,4	-	-	-	-	-	-
C73	Tarczycza	0,6	-	-	-	-	-	-	-	-	-	1,4	-	-	-	2,5	2,3	5,2	3,7	5,7
C75	Inne gruczoły wydzielania wewn. i struktur pokrewnych	0,2	-	-	-	-	1,1	-	-	-	-	-	-	-	1,9	-	-	-	-	-
C76	Umiejscowienia inne i niedokł. określ.	2,5	-	-	-	-	-	-	-	-	-	-	1,3	4,3	-	4,9	-	10,3	47,5	22,7
C78	Układ oddechowy i trawienny	0,1	-	-	-	-	-	-	-	-	-	-	-	-	-	-	-	-	3,7	-
C79	Inne umiejscowienia	0,2	-	-	-	-	-	-	-	-	-	-	1,3	-	-	-	-	2,6	-	-
C80	Bez określenia jego umiejscowienia	10,9	-	-	-	-	-	-	-	-	-	2,8	6,6	20,1	13,0	17,3	27,3	69,6	84,1	119,0
C81	Choroba Hodgkina	0,5	-	-	-	-	-	1,1	-	1,4	1,5	-	-	-	-	-	-	5,2	-	-
C82	Chłoniak nieziarniczny guzkowy (grudkowy)	0,2	-	-	-	-	-	-	-	-	-	-	-	-	-	-	-	5,2	-	-
C83	Chłoniaki nieziarnicze rozlane	0,3	-	-	-	-	-	-	-	-	-	1,4	-	1,4	1,9	-	-	-	-	-
C84	Obwodowy i skórny chłoniak z komórek T	0,1	-	-	-	-	-	-	1,3	-	-	-	-	-	-	-	-	-	-	-
C85	Inne i nieokreśl. postacie chłoniaków nieziarnicznych	3,4	-	-	-	-	-	-	-	-	-	-	-	5,7	5,6	7,4	20,5	18,1	36,6	5,7
C88	Złośliwe choroby immunoproliferacyjne	0,2	-	-	-	-	-	-	-	-	-	1,4	-	-	-	-	-	2,3	-	-
C90	Szpiczak mnogi i nowotwory z komórek plazmatycznych	3,8	-	-	-	-	-	-	-	-	-	-	2,6	4,3	7,4	12,3	13,7	33,5	21,9	11,3
C91	Białaczka limfatyczna	2,4	1,9	-	-	-	-	-	-	-	-	-	-	1,4	3,7	-	11,4	12,9	36,6	11,3
C92	Białaczka szpikowa	3,2	1,9	-	-	-	1,1	-	1,3	-	3,0	-	4,0	1,4	7,4	7,4	13,7	12,9	14,6	22,7
C94	Inne białaczki określonego rodzaju	0,4	-	-	-	-	-	-	-	-	-	-	-	1,4	-	2,5	2,3	2,6	-	-
C95	Białaczka z komórek nieokreślonego rodzaju	0,2	-	-	-	-	-	-	-	-	-	-	-	-	-	-	4,6	-	-	-
C96	Inny i nieokreśl. tkanki limfatycznej, krwiotwórczej i tkanek pokrewnych	0,1	-	-	-	-	-	-	-	-	-	-	-	-	-	-	-	-	-	5,7

Tabela 65 Zgony i umieralność na nowotwory złośliwe wg płci i powiatów – 2009 r.

Table 65 Cancer deaths and mortality by sex and poviats in 2009

Wyszczególnienie Specification	Liczby bezwzględne Absolute numbers	Współczynniki surowe Crude rates per 100 000	Współczynniki standaryzowane Standardized rates per 100 000
m./city Krosno			
ogółem/total	105	219,9	117,4
mężczyźni/males	58	256,8	161,8
kobiety/females	47	186,7	94,8
m. /city Przemyśl			
ogółem/total	167	253,0	130,8
mężczyźni/males	91	295,3	181,7
kobiety/females	76	216,0	98,4
m. /city Rzeszów			
ogółem/total	384	230,1	126,6
mężczyźni/males	204	257,7	158,8
kobiety/females	180	205,3	107,5
m. /city Tarnobrzeg			
ogółem/total	99	198,5	113,6
mężczyźni/males	55	229,4	152,1
kobiety/females	44	169,9	82,0
powiat bieszczadzki			
ogółem/total	44	196,2	129,5
mężczyźni/males	22	198,0	142,9
kobiety/females	22	194,3	117,1
powiat brzozowski			
ogółem/total	135	204,7	122,3
mężczyźni/males	82	251,8	174,8
kobiety/females	53	158,7	89,2
powiat dębicki			
ogółem/total	256	190,8	115,5
mężczyźni/males	141	213,1	153,4
kobiety/females	115	169,1	88,3
powiat jarosławski			
ogółem/total	223	182,6	113,4
mężczyźni/males	131	220,9	162,3
kobiety/females	92	146,5	76,4
powiat jasielski			
ogółem/total	251	216,9	121,1
mężczyźni/males	155	273,8	187,8
kobiety/females	96	162,4	75,3
powiat kolbuszowski			
ogółem/total	99	159,7	100,6
mężczyźni/males	62	201,0	144,0
kobiety/females	37	118,8	64,5
powiat krośnieński			
ogółem/total	222	199,6	115,3
mężczyźni/males	134	246,0	170,7
kobiety/females	88	155,1	78,0
powiat leski			
ogółem/total	53	198,0	119,3
mężczyźni/males	36	270,8	181,2
kobiety/females	17	126,2	66,1
powiat leżajski			
ogółem/total	141	202,3	118,6
mężczyźni/males	83	241,4	167,2
kobiety/females	58	164,2	82,8

Tabela 65 Zgony i umieralność na nowotwory złośliwe wg płci i powiatów – 2009 r. (dok.)

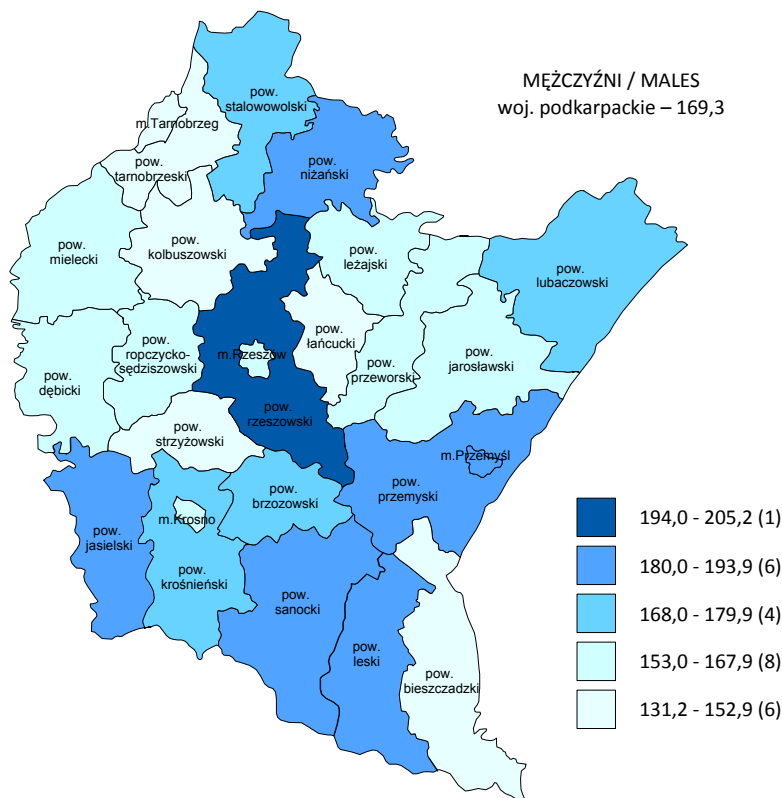
Table 65 Cancer deaths and mortality by sex and poviats in 2009 (cont.)

Wyszczególnienie Specification	Liczby bezwzględne Absolute numbers	Współczynniki surowe Crude rates per 100 000	Współczynniki standaryzowane Standardized rates per 100 000
powiat lubaczowski			
ogółem/ <i>total</i>	121	209,2	117,1
mężczyźni/ <i>males</i>	75	260,4	175,1
kobiety/ <i>females</i>	46	158,4	72,2
powiat łańcucki			
ogółem/ <i>total</i>	145	184,7	103,0
mężczyźni/ <i>males</i>	76	199,3	131,2
kobiety/ <i>females</i>	69	170,9	82,7
powiat mielecki			
ogółem/ <i>total</i>	299	221,9	125,8
mężczyźni/ <i>males</i>	164	247,6	166,1
kobiety/ <i>females</i>	135	197,1	96,3
powiat niżański			
ogółem/ <i>total</i>	122	180,8	113,1
mężczyźni/ <i>males</i>	85	254,6	187,0
kobiety/ <i>females</i>	37	108,6	59,5
powiat przemyski			
ogółem/ <i>total</i>	158	217,8	130,8
mężczyźni/ <i>males</i>	96	265,0	186,3
kobiety/ <i>females</i>	62	170,8	90,8
powiat przeworski			
ogółem/ <i>total</i>	181	227,6	129,8
mężczyźni/ <i>males</i>	100	256,5	166,1
kobiety/ <i>females</i>	81	199,8	102,9
powiat ropczycko-sędziszowski			
ogółem/ <i>total</i>	133	184,5	111,3
mężczyźni/ <i>males</i>	77	216,9	158,3
kobiety/ <i>females</i>	56	153,1	80,9
powiat rzeszowski			
ogółem/ <i>total</i>	354	214,8	128,0
mężczyźni/ <i>males</i>	233	287,9	205,2
kobiety/ <i>females</i>	121	144,2	70,2
powiat sanocki			
ogółem/ <i>total</i>	223	233,0	134,8
mężczyźni/ <i>males</i>	136	290,7	193,9
kobiety/ <i>females</i>	87	177,9	93,7
powiat stalowowolski			
ogółem/ <i>total</i>	238	218,5	124,7
mężczyźni/ <i>males</i>	144	271,1	179,8
kobiety/ <i>females</i>	94	168,5	86,2
powiat strzyżowski			
ogółem/ <i>total</i>	116	186,1	97,4
mężczyźni/ <i>males</i>	69	224,4	145,9
kobiety/ <i>females</i>	47	148,9	60,6
powiat tarnobrzeski			
ogółem/ <i>total</i>	101	187,0	113,1
mężczyźni/ <i>males</i>	54	203,1	143,1
kobiety/ <i>females</i>	47	171,4	92,9

Mapa 5 Umieralność na nowotwory złośliwe w 2009 roku wg płci
– współczynniki standaryzowane na 100 000

Map 5 Cancer mortality by sex in 2009 – standardized rates per 100 000

MĘŻCZYŹNI / MALES		
1	powiat rzeszowski	205,2
2	powiat sanocki	193,9
3	powiat jasielski	187,8
4	powiat niżański	187,0
5	powiat przemyski	186,3
6	m.Przemyśl	181,7
7	powiat leski	181,2
8	powiat stalowowolski	179,8
9	powiat lubaczowski	175,1
10	powiat brzozowski	174,8
11	powiat krośnieński	170,7
12	powiat leżajski	167,2
13	powiat mielecki	166,1
14	powiat przeworski	166,1
15	powiat jarosławski	162,3
16	m.Krosno	161,8
17	m.Rzeszów	158,8
18	powiat ropczycko-sędziszowski	158,3
19	powiat dębicki	153,4
20	m.Tarnobrzeg	152,1
21	powiat strzyżowski	145,9
22	powiat kolbuszowski	144,0
23	powiat tarnobrzegi	143,1
24	powiat bieszczadzki	142,9
25	powiat łańcucki	131,2



KOBIECY / FEMALES		
1	powiat bieszczadzki	117,1
2	m.Rzeszów	107,5
3	powiat przeworski	102,9
4	m.Przemyśl	98,4
5	powiat mielecki	96,3
6	m.Krosno	94,8
7	powiat sanocki	93,7
8	powiat tarnobrzegi	92,9
9	powiat przemyski	90,8
10	powiat brzozowski	89,2
11	powiat dębicki	88,3
12	powiat stalowowolski	86,2
13	powiat leżajski	82,8
14	powiat łańcucki	82,7
15	m.Tarnobrzeg	82,0
16	powiat ropczycko-sędziszowski	80,9
17	powiat krośnieński	78,0
18	powiat jarosławski	76,4
19	powiat jasielski	75,3
20	powiat lubaczowski	72,2
21	powiat rzeszowski	70,2
22	powiat leski	66,1
23	powiat kolbuszowski	64,5
24	powiat strzyżowski	60,6
25	powiat niżański	59,5

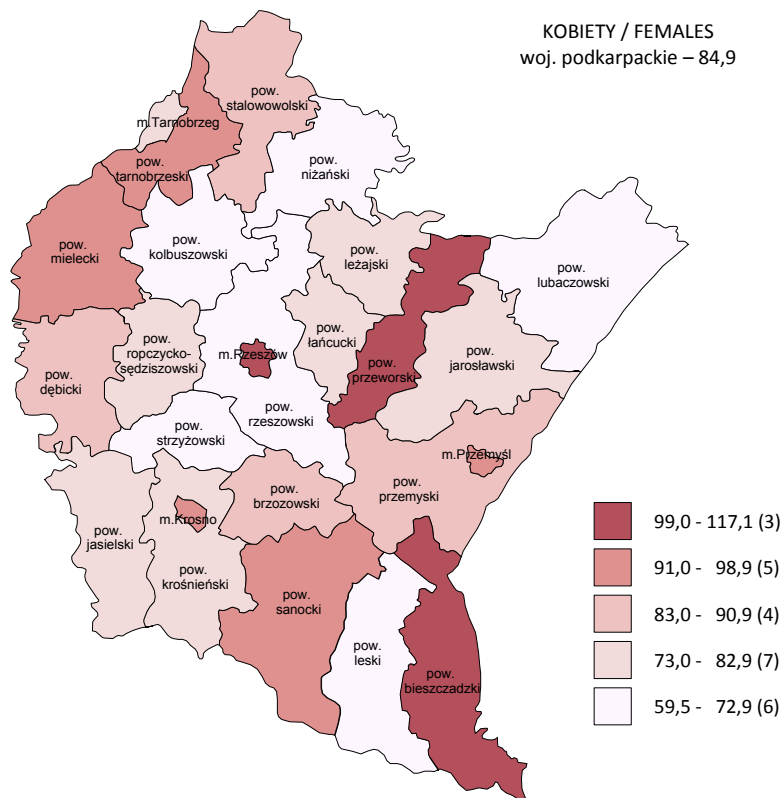


Tabela 66 Lista kolejności powiatów wg wielkości standaryzowanych współczynników umieralności – 2009 r.

Table 66 Rank-list of poviats by standardized rates of mortality in 2009

NARZĄDY TRAWIENNE (C15-C26)
DIGESTIVE ORGANS

mężczyźni /males			kobiety / females		
1	powiat przemyski	71,4	1	powiat leżajski	31,7
2	powiat bieszczadzki	66,6	2	powiat mielecki	29,1
3	m.Przemyśl	63,9	3	m.Przemyśl	28,7
4	powiat niżański	60,6	4	m.Rzeszów	28,1
5	m.Krosno	59,7	5	powiat sanocki	27,3
6	powiat stalowowolski	57,9	6	powiat łańcucki	26,2
7	powiat lubaczowski	53,7	7	powiat stalowowolski	23,8
8	powiat jasielski	53,7	8	powiat krośnieński	23,3
9	powiat tarnobrzegi	50,4	9	powiat dębicki	22,0
10	powiat sanocki	49,9	10	powiat rzeszowski	22,0
11	powiat przeworski	49,9	11	powiat jasielski	21,3
12	powiat rzeszowski	48,2	12	powiat lubaczowski	19,9
13	m.Rzeszów	44,4	13	powiat ropczycko-sędziszowski	19,3
14	powiat ropczycko-sędziszowski	43,2	14	powiat tarnobrzegi	19,3
15	powiat leżajski	43,1	15	powiat brzozowski	18,9
16	powiat dębicki	42,3	16	powiat przemyski	18,5
17	powiat leski	41,7	17	powiat przeworski	18,3
18	powiat strzyżowski	41,3	18	powiat strzyżowski	17,8
19	powiat mielecki	40,8	19	m.Krosno	17,5
20	powiat jarosławski	39,8	20	powiat jarosławski	17,3
21	powiat brzozowski	39,7	21	m.Tarnobrzeg	16,0
22	m.Tarnobrzeg	38,9	22	powiat niżański	14,9
23	powiat łańcucki	37,8	23	powiat kolbuszowski	14,1
24	powiat krośnieński	37,3	24	powiat bieszczadzki	13,0
25	powiat kolbuszowski	32,6	25	powiat leski	6,9

NARZĄDY ODDECHOWE I KLATKA PIERSIOWA (C30-C39)
RESPIRATORY AND INTRATHORACIC ORGANS

mężczyźni /males			kobiety / females		
1	powiat lubaczowski	74,0	1	powiat bieszczadzki	25,8
2	powiat brzozowski	72,8	2	powiat leski	24,6
3	powiat leski	72,5	3	powiat tarnobrzegi	17,5
4	powiat jasielski	71,2	4	m.Przemyśl	17,5
5	powiat leżajski	70,2	5	m.Krosno	15,1
6	powiat rzeszowski	68,4	6	m.Rzeszów	12,4
7	powiat krośnieński	68,0	7	powiat ropczycko-sędziszowski	10,4
8	powiat ropczycko-sędziszowski	63,9	8	powiat jasielski	10,3
9	m.Przemyśl	63,5	9	powiat przemyski	9,8
10	powiat przemyski	60,6	10	powiat brzozowski	9,7
11	powiat niżański	58,7	11	powiat stalowowolski	9,0
12	m.Tarnobrzeg	57,5	12	powiat lubaczowski	8,8
13	powiat stalowowolski	52,6	13	powiat sanocki	8,7
14	powiat mielecki	52,3	14	powiat leżajski	8,7
15	powiat przeworski	50,8	15	powiat łańcucki	8,6
16	powiat sanocki	50,2	16	powiat dębicki	8,3
17	powiat jarosławski	49,8	17	powiat mielecki	7,4
18	powiat strzyżowski	49,4	18	m.Tarnobrzeg	7,3
19	powiat kolbuszowski	48,4	19	powiat jarosławski	7,0
20	powiat tarnobrzegi	47,7	20	powiat kolbuszowski	6,9
21	powiat dębicki	47,0	21	powiat rzeszowski	5,4
22	powiat łańcucki	43,2	22	powiat krośnieński	4,5
23	m.Rzeszów	38,5	23	powiat strzyżowski	3,9
24	m.Krosno	37,6	24	powiat niżański	3,5
25	powiat bieszczadzki	37,3	25	powiat przeworski	1,1

Tabela 66 Lista kolejności powiatów wg wielkości standaryzowanych współczynników umieralności – 2009 r. (dok.)

Table 66 Rank-list of poviats by standardized rates of mortality in 2009 (cont.)

NARZĄDY PŁCIOWE
GENITAL ORGANS

mężczyźni /males (C60-C63)			kobiety / females (C51-C58)		
1	powiat rzeszowski	20,0	1	m.Tarnobrzeg	23,6
2	powiat mielecki	19,9	2	powiat przemyski	22,0
3	powiat sanocki	19,7	3	powiat bieszczadzki	22,0
4	powiat leski	19,0	4	powiat mielecki	21,1
5	powiat niżański	17,2	5	m.Krosno	19,7
6	powiat bieszczadzki	17,1	6	powiat przeworski	19,5
7	powiat dębicki	16,3	7	m.Rzeszów	18,4
8	powiat stalowowolski	15,2	8	powiat leski	18,0
9	powiat łańcucki	15,0	9	powiat brzozowski	18,0
10	m.Tarnobrzeg	14,5	10	powiat rzeszowski	17,7
11	powiat jarosławski	13,3	11	powiat sanocki	17,5
12	m.Rzeszów	13,0	12	powiat lubaczowski	15,9
13	powiat jasielski	12,2	13	powiat kolbuszowski	14,9
14	powiat brzozowski	11,8	14	powiat leżajski	14,6
15	powiat przemyski	11,6	15	powiat tarnobrzeski	14,3
16	m.Krosno	11,4	16	powiat łańcucki	14,1
17	powiat kolbuszowski	11,0	17	powiat dębicki	14,1
18	powiat krośnieński	10,8	18	powiat stalowowolski	13,9
19	m.Przemyśl	10,7	19	powiat niżański	13,9
20	powiat strzyżowski	8,9	20	powiat strzyżowski	13,3
21	powiat lubaczowski	8,3	21	powiat jarosławski	13,1
22	powiat ropczycko-sędziszowski	8,2	22	m.Przemyśl	12,5
23	powiat przeworski	8,2	23	powiat ropczycko-sędziszowski	9,7
24	powiat tarnobrzeski	7,3	24	powiat krośnieński	9,6
25	powiat leżajski	4,5	25	powiat jasielski	8,2

UKŁAD MOCZOWY (C64-C68)
URINARY TRACT

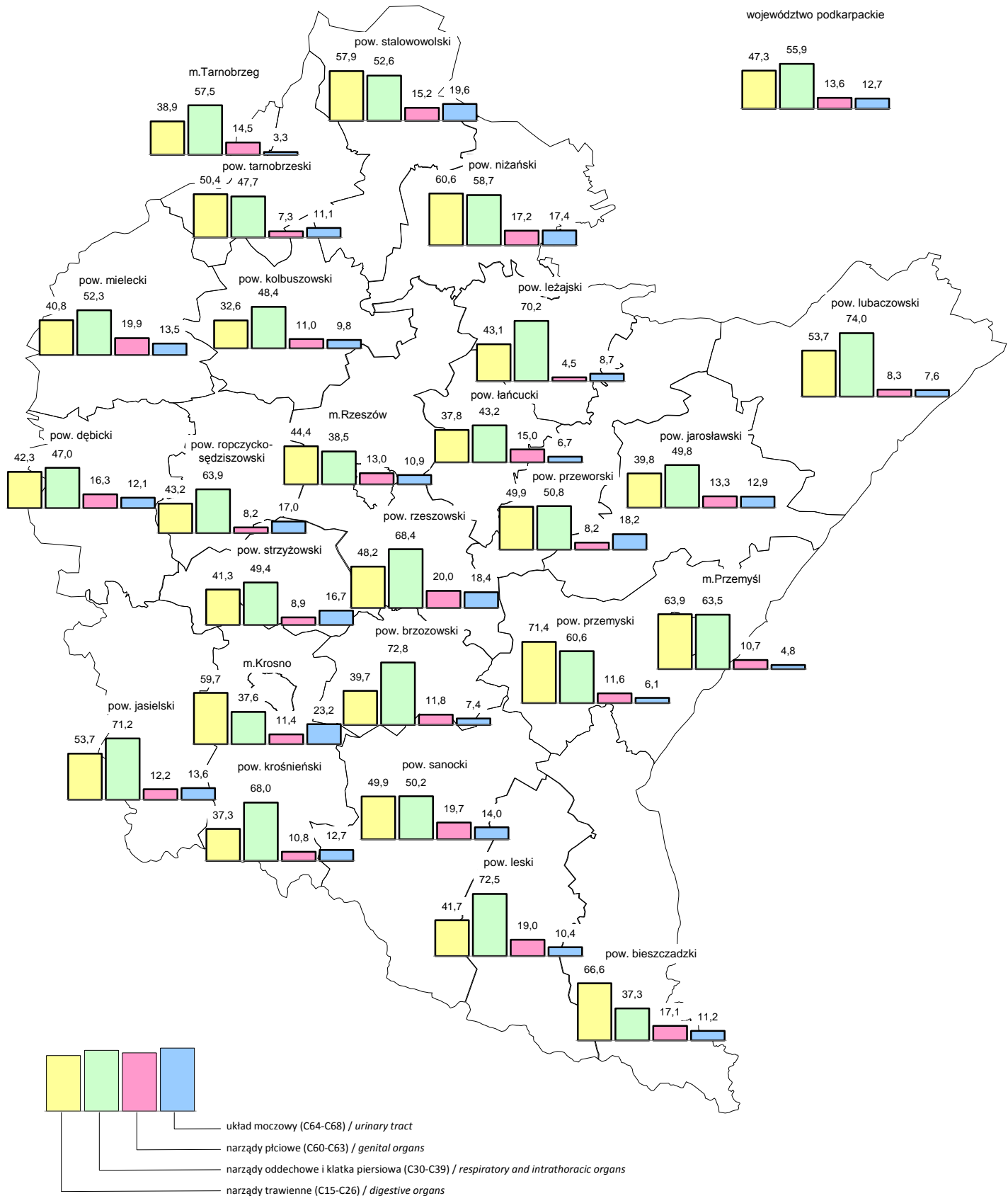
mężczyźni /males		
1	m.Krosno	23,2
2	powiat stalowowolski	19,6
3	powiat rzeszowski	18,4
4	powiat przeworski	18,2
5	powiat niżański	17,4
6	powiat ropczycko-sędziszowski	17,0
7	powiat strzyżowski	16,7
8	powiat sanocki	14,0
9	powiat jasielski	13,6
10	powiat mielecki	13,5
11	powiat jarosławski	12,9
12	powiat krośnieński	12,7
13	powiat dębicki	12,1
14	powiat bieszczadzki	11,2
15	powiat tarnobrzeski	11,1
16	m.Rzeszów	10,9
17	powiat leski	10,4
18	powiat kolbuszowski	9,8
19	powiat leżajski	8,7
20	powiat lubaczowski	7,6
21	powiat brzozowski	7,4
22	powiat łańcucki	6,7
23	powiat przemyski	6,1
24	m.Przemyśl	4,8
25	m.Tarnobrzeg	3,3

SUTEK (C50)
BREAST

kobiety / females		
1	powiat bieszczadzki	30,2
2	powiat jasielski	18,0
3	powiat tarnobrzeski	17,7
4	powiat mielecki	16,6
5	powiat przeworski	16,1
6	powiat dębicki	16,1
7	m.Rzeszów	16,0
8	powiat jarosławski	15,9
9	powiat przemyski	15,4
10	powiat niżański	15,4
11	powiat stalowowolski	14,1
12	m.Krosno	13,5
13	powiat łańcucki	11,5
14	m.Przemyśl	11,4
15	powiat krośnieński	10,9
16	powiat leżajski	10,6
17	m.Tarnobrzeg	10,0
18	powiat leski	9,6
19	powiat sanocki	8,6
20	powiat lubaczowski	8,2
21	powiat ropczycko-sędziszowski	7,3
22	powiat kolbuszowski	6,8
23	powiat strzyżowski	5,1
24	powiat brzozowski	4,5
25	powiat rzeszowski	3,3

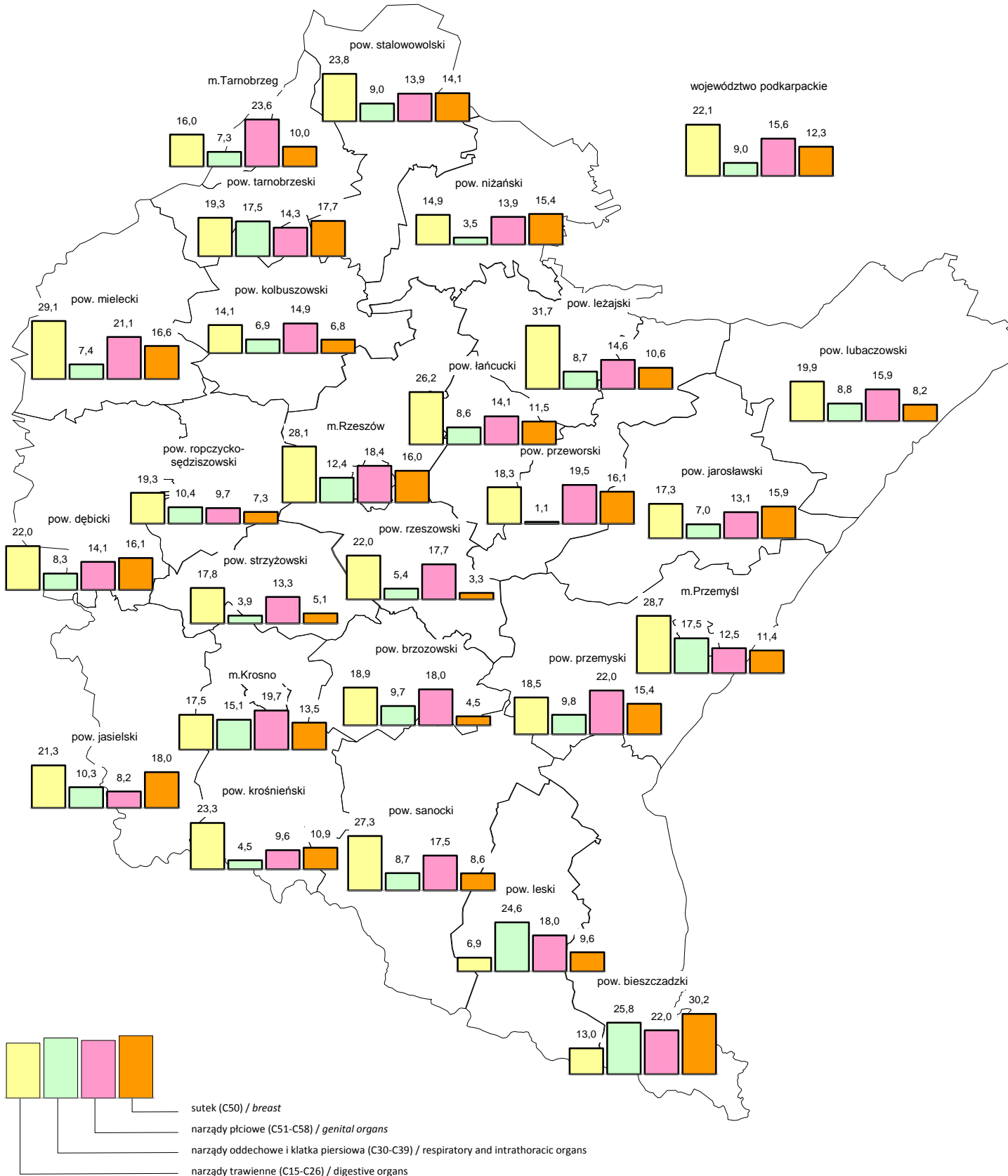
Mapa 6 Umieralność na wybrane nowotwory złośliwe
– współczynniki standaryzowane na 100 000 – mężczyźni 2009 r.

Map 6 Cancer mortality for selected cancers
– standardized rates per 100 000 – males in 2009



Mapa 7 Umieralność na wybrane nowotwory złośliwe
– współczynniki standaryzowane na 100 000 – **kobiety** 2009 r.

Map 7 Cancer mortality for selected cancers – standardized rates per 100 000 – **females** in 2009



10. NOWOTWORY ZŁOŚLIWE W POWIATACH

(TABELE, WYKRESY)

10. CANCER IN POWIATS

(TABLES, GRAPHS)

Lp.	Wyszczególnienie powiatów	Str.
1.	m.Krosno	134
2.	m.Przemyśl	136
3.	m.Rzeszów	138
4.	m.Tarnobrzeg	140
5.	powiat bieszczadzki	142
6.	powiat brzozowski	144
7.	powiat dębicki	146
8.	powiat jarosławski	148
9.	powiat jasielski	150
10.	powiat kolbuszowski	152
11.	powiat krośnieński	154
12.	powiat leski	156
13.	powiat leżajski	158
14.	powiat lubaczowski	160
15.	powiat łańcucki	162
16.	powiat mielecki	164
17.	powiat niżański	166
18.	powiat przemyski	168
19.	powiat przeworski	170
20.	powiat ropczycko-sędziszowski	172
21.	powiat rzeszowski	174
22.	powiat sanocki	176
23.	powiat stalowowolski	178
24.	powiat strzyżowski	180
25.	powiat tarnobrzeski	182

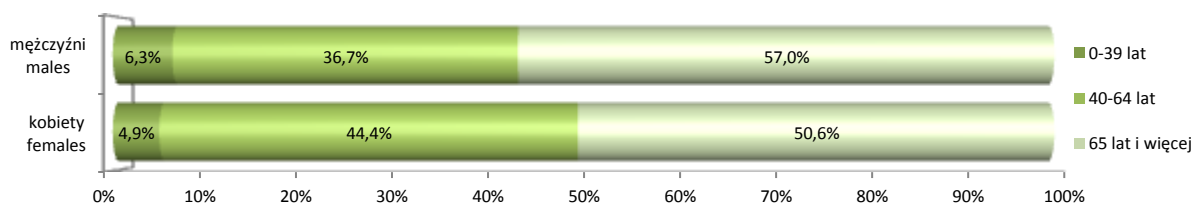
Tabela 67 Zarejestrowane zachorowania na nowotwory złośliwe wg płci, umiejscowienia i wybranych grup wieku w 2009 r.

Table 67 Registered new cases of cancer by sex, site and selected age group in 2009

Umiejscowienie Site	Liczby bezwzgl. Absolute numbers	Współ- czynniki surowe Crude rates per 100000	Współ- czynniki standary- zowane Standardized rates per 100 000	Wskaźnik struktury percentage %	Z liczby zachorowań ogółem w grupach wiekowych As of total number of incidences in given age groups					
					40 – 64 lat		65 lat i więcej			
					liczby bezwzględne Absolute numbers	współczynnik surowe Crude rates per 100 000	liczby bezwzględne Absolute numbers	współczynnik surowe Crude rates per 100 000		
Ogółem (C00-D09) / Total	160	335,1	197,5	100,0	65	387,9	86	1 366,2		
MĘŻCZYŹNI / MALES										
Razem (C00-D09) / Total	79	349,8	236,4	100,0	29	380,2	45	1 864,1		
w tym: of which	narządy trawienne (C15-C26) / digestive organs	19	84,1	54,7	24,1	6	78,7	12	497,1	
	narządy oddechowe i klatki piersiowej (C30-C39) respiratory and intrathoracic organs	15	66,4	42,1	19,0	8	104,9	6	248,6	
	męskie narządy płciowe (C60-C63) male genital organs	13	57,6	44,8	16,5	4	52,4	7	290,0	
	w tym: of which	gruczoł krokowy (C61) / prostate	10	44,3	28,4	12,7	3	39,3	7	290,0
	układ moczowy (C64-C68) / urinary tract	13	57,6	39,8	16,5	6	78,7	7	290,0	
KOBIETY / FEMALES										
Razem (C00-D09) / Total	81	321,8	173,9	100,0	36	394,2	41	1 056,4		
w tym: of which	narządy trawienne (C15-C26) / digestive organs	16	63,6	28,7	19,8	3	32,9	13	335,0	
	narządy oddechowe i klatka piersiowa (C30-C39) respiratory and intrathoracic organs	4	15,9	6,2	4,9	#	21,9	#	51,5	
	sutek (C50) / breast	24	95,4	59,8	29,6	13	142,4	9	231,9	
	żeńskie narządy płciowe (C51-C58) female genital organs	14	55,6	32,0	17,3	8	87,6	5	128,8	
	w tym: of which	szyjka macicy (C53) / cervix uteri	3	11,9	8,6	3,7	3	32,9	-	-

Wykres 38 Struktura zachorowań na nowotwory złośliwe wg płci i grup wieku

Graph 38 The structure of cancer incidence by sex and age groups



Wykres 39 Struktura zachorowań na nowotwory złośliwe wg płci i umiejscowienia

Graph 39 The structure of cancer incidence by sex and site

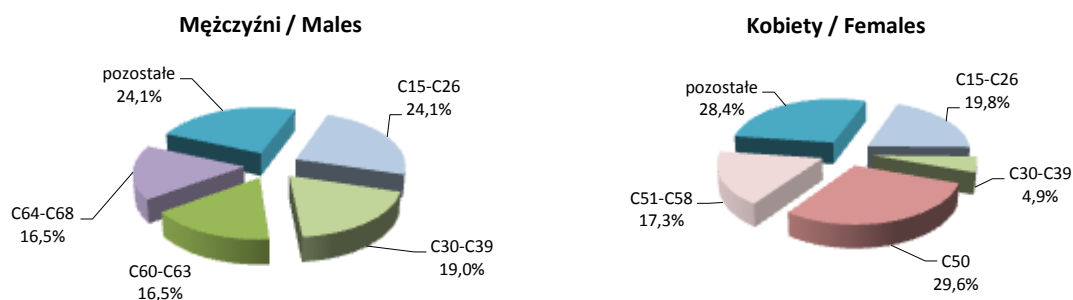
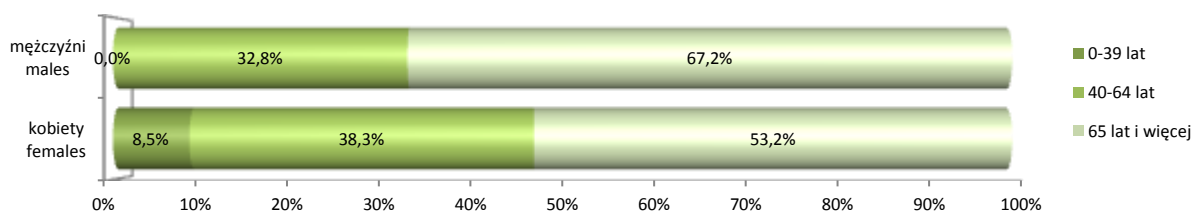


Tabela 68 Zgony na nowotwory złośliwe wg płci, umiejscowienia i wybranych grup wieku w 2009 r.
Table 68 Cancer deaths by sex, site and selected age group in 2009

Umiejscowienie Site	Liczby bezwzględne Absolute numbers	Współczynniki surowe Crude rates per 100000	Współczynniki standaryzowane Standardized rates per 100 000	Wskaźnik struktury percentage %	Z liczby zgonów ogółem w grupach wiekowych As of total number of cancer deaths in given age groups					
					40 – 64 lat		65 lat i więcej			
					liczby bezwzględne Absolute numbers	współczynniki surowe Crude rates per 100 000	liczby bezwzględne Absolute numbers	współczynniki surowe Crude rates per 100 000		
Ogółem (C00-D09) / Total	105	219,9	117,4	100,0	37	220,8	64	1 016,7		
MĘŻCZYŹNI / MALES										
Razem (C00-D09) / Total	58	256,8	161,8	100,0	19	249,1	39	1 615,6		
w tym: of which	narządy trawienne (C15-C26) / digestive organs	22	97,4	59,7	37,9	7	91,8	15	621,4	
	narządy oddechowe i klatki piersiowej (C30-C39) respiratory and intrathoracic organs	13	57,6	37,6	22,4	9	118,0	4	165,7	
	męskie narządy płciowe (C60-C63) male genital organs	5	22,1	11,4	8,6	-	-	5	207,1	
	w tym: of which	gruczoł krokowy (C61) / prostate	5	22,1	11,4	8,6	-	-	5	207,1
	układ moczowy (C64-C68) / urinary tract	7	31,0	23,2	12,1	#	13,1	6	248,6	
KOBIETY / FEMALES										
Razem (C00-D09) / Total	47	186,7	94,8	100,0	18	197,1	25	644,2		
w tym: of which	narządy trawienne (C15-C26) / digestive organs	8	31,8	17,5	17,0	3	32,9	5	128,8	
	narządy oddechowe i klatka piersiowa (C30-C39) respiratory and intrathoracic organs	8	31,8	15,1	17,0	5	54,8	3	77,3	
	sutek (C50) / breast	7	27,8	13,5	14,9	#	11,0	5	128,8	
	żeńskie narządy płciowe (C51-C58) female genital organs	8	31,8	19,7	17,0	4	43,8	#	51,5	
	w tym: of which	szyjka macicy (C53) / cervix uteri	#	7,9	6,1	4,3	#	21,9	-	-

Wykres 40 Struktura zgonów na nowotwory złośliwe wg płci i grup wieku
Graph 40 The structure of cancer deaths by sex and age groups



Wykres 41 Struktura zgonów na nowotwory złośliwe wg płci i umiejscowienia
Graph 41 The structure of cancer deaths by sex and site

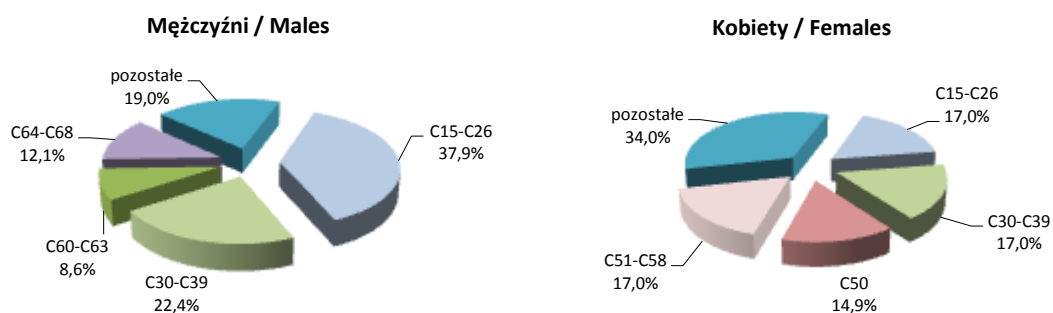


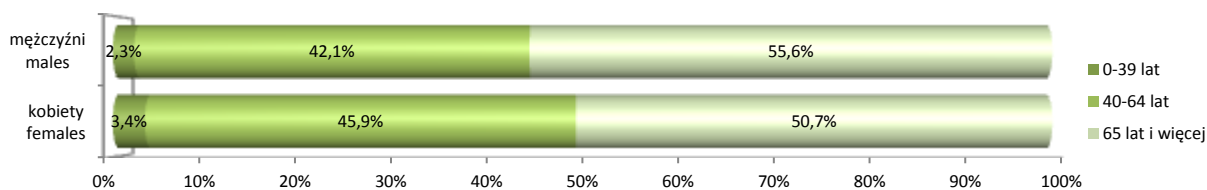
Tabela 69 Zarejestrowane zachorowania na nowotwory złośliwe wg płci, umiejscowienia i wybranych grup wieku w 2009 r.

Table 69 Registered new cases of cancer by sex, site and selected age group in 2009

Umiejscowienie Site	Liczby bezwzgl. Absolute numbers	Współ- czynniki surowe Crude rates per 100000	Współ- czynniki standary- zowane Standardized rates per 100 000	Wskaźnik struktury percentage %	Z liczby zachorowań ogółem w grupach wiekowych As of total number of incidences in given age groups					
					40 – 64 lat		65 lat i więcej			
					liczby bezwzględne Absolute numbers	współczynnik surowe Crude rates per 100 000	liczby bezwzględne Absolute numbers	współczynnik surowe Crude rates per 100 000		
Ogółem (C00-D09) / Total	279	422,7	245,9	100,0	123	544,9	148	1 590,5		
MĘŻCZYŹNI / MALES										
Razem (C00-D09) / Total	133	431,6	282,0	100,0	56	549,5	74	2 170,7		
w tym: of which	narządy trawienne (C15-C26) / digestive organs	32	103,8	63,5	24,1	12	117,8	20	586,7	
	narządy oddechowe i klatki piersiowej (C30-C39) respiratory and intrathoracic organs	32	103,8	70,0	24,1	17	166,8	15	440,0	
	męskie narządy płciowe (C60-C63) male genital organs	16	51,9	35,0	12,0	6	58,9	10	293,3	
	w tym: of which	gruczoł krokowy (C61) / prostate	15	48,7	32,1	11,3	5	49,1	10	293,3
	układ moczowy (C64-C68) / urinary tract	17	55,2	32,8	12,8	6	58,9	11	322,7	
KOBIETY / FEMALES										
Razem (C00-D09) / Total	146	414,9	228,5	100,0	67	541,1	74	1 255,1		
w tym: of which	narządy trawienne (C15-C26) / digestive organs	38	108,0	53,6	26,0	10	80,8	28	474,9	
	narządy oddechowe i klatki piersiowa (C30-C39) respiratory and intrathoracic organs	17	48,3	23,7	11,6	7	56,5	10	169,6	
	sutek (C50) / breast	25	71,0	44,4	17,1	18	145,4	6	101,8	
	żeńskie narządy płciowe (C51-C58) female genital organs	29	82,4	49,0	19,9	15	121,1	13	220,5	
	w tym: of which	szyjka macicy (C53) / cervix uteri	5	14,2	9,7	3,4	3	24,2	#	17,0

Wykres 42 Struktura zachorowań na nowotwory złośliwe wg płci i grup wieku

Graph 42 The structure of cancer incidence by sex and age groups



Wykres 43 Struktura zachorowań na nowotwory złośliwe wg płci i umiejscowienia

Graph 43 The structure of cancer incidence by sex and site

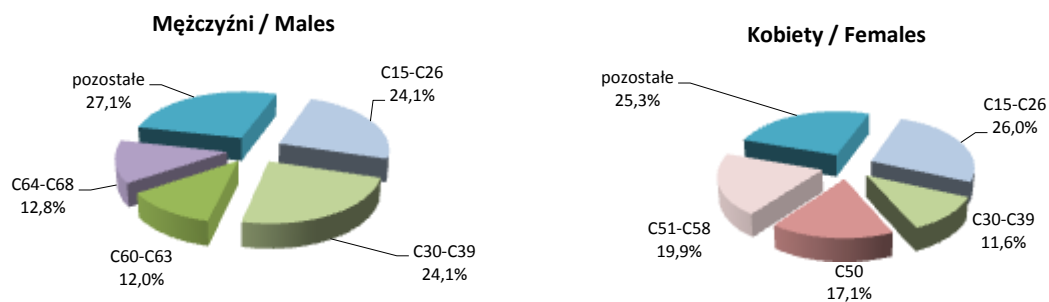
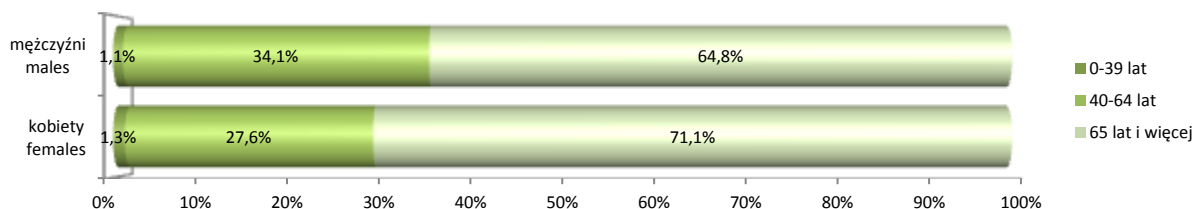


Tabela 70 Zgony na nowotwory złośliwe wg płci, umiejscowienia i wybranych grup wieku w 2009 r.
Table 70 Cancer deaths by sex, site and selected age group in 2009

Umiejscowienie Site	Liczby bezwzględne Absolute numbers	Współczynniki surowe Crude rates per 100000	Współczynniki standaryzowane Standardized rates per 100 000	Wskaźnik struktury percentage %	Z liczby zgonów ogółem w grupach wiekowych As of total number of cancer deaths in given age groups					
					40 – 64 lat		65 lat i więcej			
					liczby bezwzględne Absolute numbers	współczynniki surowe Crude rates per 100 000	liczby bezwzględne Absolute numbers	współczynniki surowe Crude rates per 100 000		
Ogółem (C00-D09) / Total	167	253,0	130,8	100,0	52	230,4	113	1 214,4		
MĘŻCZYŹNI / MALES										
Razem (C00-D09) / Total	91	295,3	181,7	100,0	31	304,2	59	1 730,7		
w tym: of which	narządy trawienne (C15-C26) / digestive organs	34	110,3	63,9	37,4	11	107,9	23	674,7	
	narządy oddechowe i klatki piersiowej (C30-C39) respiratory and intrathoracic organs	30	97,3	63,5	33,0	12	117,8	18	528,0	
	męskie narządy płciowe (C60-C63) male genital organs	6	19,5	10,7	6,6	#	19,6	4	117,3	
	w tym: of which	gruczoł krokowy (C61) / prostate	5	16,2	7,7	5,5	#	9,8	4	117,3
	układ moczowy (C64-C68) / urinary tract	3	9,7	4,8	3,3	-	-	3	88,0	
KOBIETY / FEMALES										
Razem (C00-D09) / Total	76	216,0	98,4	100,0	21	169,6	54	915,9		
w tym: of which	narządy trawienne (C15-C26) / digestive organs	26	73,9	28,7	34,2	5	40,4	21	356,2	
	narządy oddechowe i klatka piersiowa (C30-C39) respiratory and intrathoracic organs	11	31,3	17,5	14,5	5	40,4	6	101,8	
	sutek (C50) / breast	7	19,9	11,4	9,2	4	32,3	3	50,9	
	żeńskie narządy płciowe (C51-C58) female genital organs	9	25,6	12,5	11,8	3	24,2	6	101,8	
	w tym: of which	szyjka macicy (C53) / cervix uteri	#	5,7	3,3	2,6	#	8,1	#	17,0

Wykres 44 Struktura zgonów na nowotwory złośliwe wg płci i grup wieku

Graph 44 The structure of cancer deaths by sex and age groups



Wykres 45 Struktura zgonów na nowotwory złośliwe wg płci i umiejscowienia

Graph 45 The structure of cancer deaths by sex and site

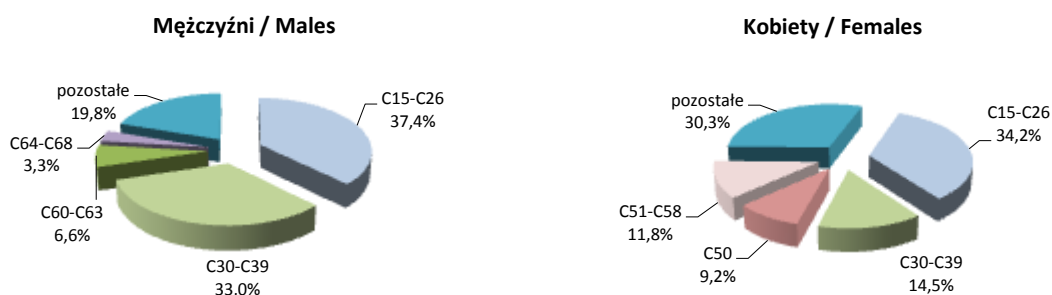


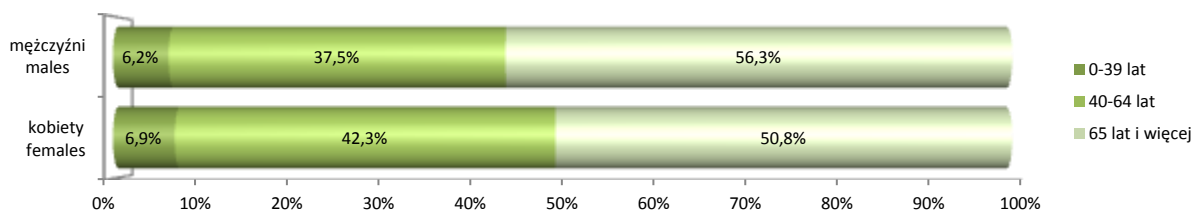
Tabela 71 Zarejestrowane zachorowania na nowotwory złośliwe wg płci, umiejscowienia i wybranych grup wieku w 2009 r.

Table 71 Registered new cases of cancer by sex, site and selected age group in 2009

Umiejscowienie Site	Liczby bezwzgl. Absolute numbers	Współ- czynniki surowe Crude rates per 100000	Współ- czynniki standary- zowane Standardized rates per 100 000	Wskaźnik struktury percentage %	Z liczby zachorowań ogółem w grupach wiekowych As of total number of incidences in given age groups					
					40 – 64 lat		65 lat i więcej			
					liczby bezwzględne Absolute numbers	współczynnik surowe Crude rates per 100 000	liczby bezwzględne Absolute numbers	współczynnik surowe Crude rates per 100 000		
Ogółem (C00-D09) / Total	749	448,9	269,6	100,0	299	533,2	401	1 803,1		
MĘŻCZYŹNI / MALES										
Razem (C00-D09) / Total	371	468,6	305,9	100,0	139	539,8	209	2 439,6		
w tym: of which	narządy trawienne (C15-C26) / digestive organs	74	93,5	60,4	19,9	31	120,4	42	490,3	
	narządy oddechowe i klatki piersiowej (C30-C39) respiratory and intrathoracic organs	73	92,2	58,1	19,7	28	108,7	45	525,3	
	męskie narządy płciowe (C60-C63) male genital organs	66	83,4	54,6	17,8	18	69,9	40	466,9	
	w tym: of which	gruczoł krokowy (C61) / prostate	58	73,3	45,7	15,6	18	69,9	40	466,9
	układ moczowy (C64-C68) / urinary tract	56	70,7	45,5	15,1	23	89,3	31	361,9	
KOBIETY / FEMALES										
Razem (C00-D09) / Total	378	431,1	250,9	100,0	160	527,6	192	1 404,3		
w tym: of which	narządy trawienne (C15-C26) / digestive organs	64	73,0	34,9	16,9	23	75,8	40	292,6	
	narządy oddechowe i klatki piersiowa (C30-C39) respiratory and intrathoracic organs	28	31,9	16,5	7,4	12	39,6	16	117,0	
	sutek (C50) / breast	74	84,4	54,4	19,6	38	125,3	28	204,8	
	żeńskie narządy płciowe (C51-C58) female genital organs	61	69,6	43,4	16,1	39	128,6	18	131,7	
	w tym: of which	szyjka macicy (C53) / cervix uteri	18	20,5	13,4	4,8	13	42,9	#	14,6

Wykres 46 Struktura zachorowań na nowotwory złośliwe wg płci i grup wieku

Graph 46 The structure of cancer incidence by sex and age groups



Wykres 47 Struktura zachorowań na nowotwory złośliwe wg płci i umiejscowienia

Graph 47 The structure of cancer incidence by sex and site

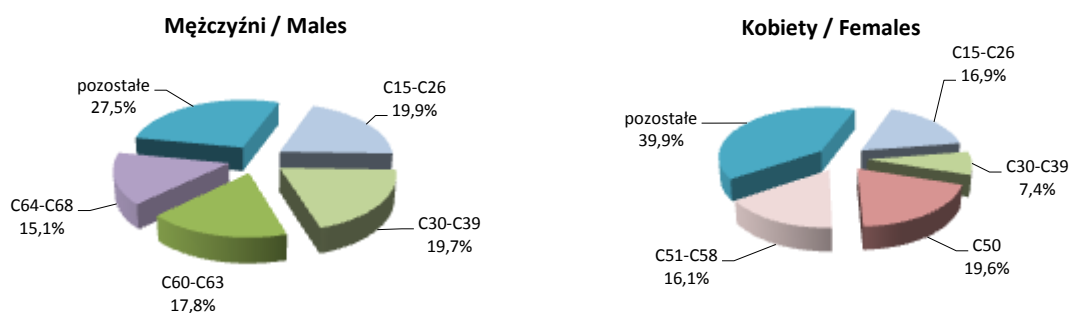


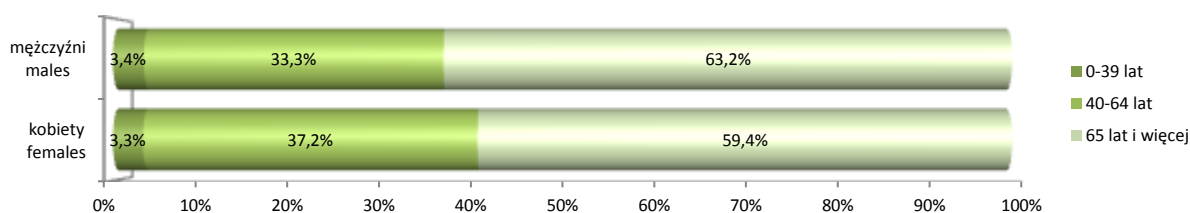
Tabela 72 Zgony na nowotwory złośliwe wg płci, umiejscowienia i wybranych grup wieku w 2009 r.

Table 72 Cancer deaths by sex, site and selected age group in 2009

Umiejscowienie Site	Liczby bezwzgl. Absolute numbers	Współ- czynniki surowe Crude rates per 100000	Współ- czynniki standary- zowane Standardized rates per 100 000	Wskaźnik struktury percentage %	Z liczby zgonów ogółem w grupach wiekowych As of total number of cancer deaths in given age groups					
					40 – 64 lat		65 lat i więcej			
					liczby bezwzględne Absolute numbers	współczyn- niki surowe Crude rates per 100 000	liczby bezwzględne Absolute numbers	współczyn- niki surowe Crude rates per 100 000		
Ogółem (C00-D09) / Total	384	230,1	126,6	100,0	135	240,8	236	1 061,2		
MĘŻCZYŹNI / MALES										
Razem (C00-D09) / Total	204	257,7	158,8	100,0	68	264,1	129	1 505,8		
w tym: of which	narządy trawienne (C15-C26) / digestive organs	57	72,0	44,4	27,9	20	77,7	37	431,9	
	narządy oddechowe i klatki piersiowej (C30-C39) respiratory and intrathoracic organs	52	65,7	38,5	25,5	17	66,0	35	408,5	
	męskie narządy płciowe (C60-C63) male genital organs	19	24,0	13,0	9,3	3	11,7	16	186,8	
	w tym: of which	gruczoł krokowy (C61) / prostate	19	24,0	13,0	9,3	3	11,7	16	186,8
	układ moczowy (C64-C68) / urinary tract	14	17,7	10,9	6,9	6	23,3	8	93,4	
KOBIETY / FEMALES										
Razem (C00-D09) / Total	180	205,3	107,5	100,0	67	220,9	107	782,6		
w tym: of which	narządy trawienne (C15-C26) / digestive organs	50	57,0	28,1	27,8	14	46,2	34	248,7	
	narządy oddechowe i klatka piersiowa (C30-C39) respiratory and intrathoracic organs	20	22,8	12,4	11,1	11	36,3	8	58,5	
	sutek (C50) / breast	28	31,9	16,0	15,6	12	39,6	16	117,0	
	żeńskie narządy płciowe (C51-C58) female genital organs	28	31,9	18,4	15,6	13	42,9	15	109,7	
	w tym: of which	szyjka macicy (C53) / cervix uteri	13	14,8	8,8	7,2	7	23,1	6	43,9

Wykres 48 Struktura zgonów na nowotwory złośliwe wg płci i grup wieku

Graph 48 The structure of cancer deaths by sex and age groups



Wykres 49 Struktura zgonów na nowotwory złośliwe wg płci i umiejscowienia

Graph 49 The structure of cancer deaths by sex and site

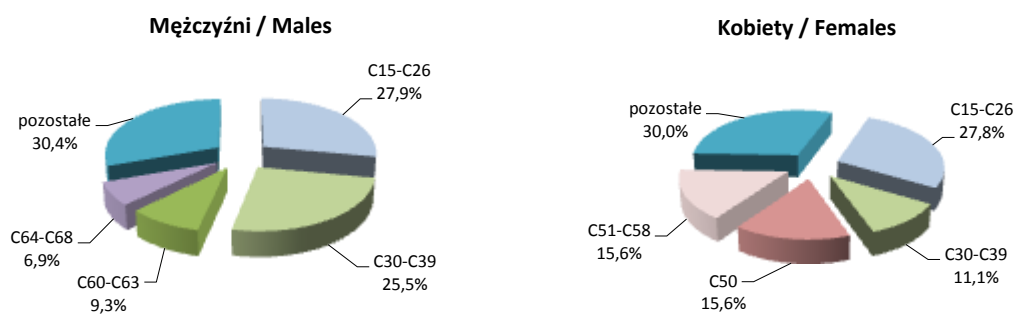


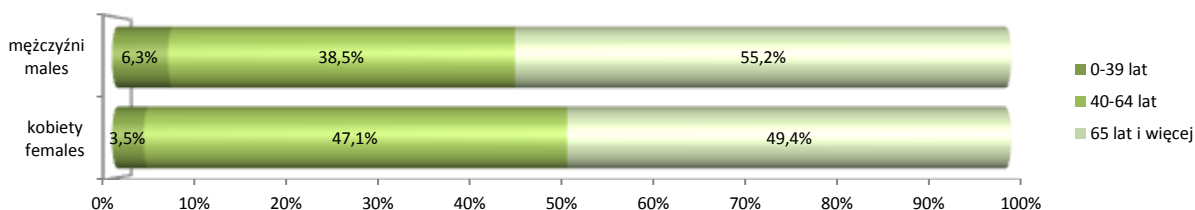
Tabela 73 Zarejestrowane zachorowania na nowotwory złośliwe wg płci, umiejscowienia i wybranych grup wieku w 2009 r.

Table 73 Registered new cases of cancer by sex, site and selected age group in 2009

Umiejscowienie Site	Liczby bezwzgl. Absolute numbers	Współ- czynniki surowe Crude rates per 100000	Współ- czynniki standary- zowane Standardized rates per 100 000	Wskaźnik struktury percentage %	Z liczby zachorowań ogółem w grupach wiekowych As of total number of incidences in given age groups					
					40 – 64 lat		65 lat i więcej			
					liczby bezwzględne Absolute numbers	współczynnik surowe Crude rates per 100 000	liczby bezwzględne Absolute numbers	współczynnik surowe Crude rates per 100 000		
Ogółem (C00-D09) / Total	181	362,9	227,8	100,0	77	433,2	95	1 594,0		
MĘŻCZYŹNI / MALES										
Razem (C00-D09) / Total	96	400,4	282,5	100,0	37	450,7	53	2 190,1		
w tym: of which	narządy trawienne (C15-C26) / digestive organs	32	133,5	87,7	33,3	8	97,4	24	991,7	
	narządy oddechowe i klatki piersiowej (C30-C39) respiratory and intrathoracic organs	19	79,2	53,8	19,8	9	109,6	10	413,2	
	męskie narządy płciowe (C60-C63) male genital organs	9	37,5	26,2	9,4	3	36,5	6	247,9	
	w tym: of which	gruczoł krokowy (C61) / prostate	9	37,5	26,2	9,4	3	36,5	6	247,9
	układ moczowy (C64-C68) / urinary tract	6	25,0	16,9	6,3	4	48,7	#	82,6	
KOBIETY / FEMALES										
Razem (C00-D09) / Total	85	328,3	186,2	100,0	40	418,2	42	1 186,4		
w tym: of which	narządy trawienne (C15-C26) / digestive organs	24	92,7	50,5	28,2	7	73,2	15	423,7	
	narządy oddechowe i klatki piersiowa (C30-C39) respiratory and intrathoracic organs	9	34,8	19,8	10,6	5	52,3	4	113,0	
	sutek (C50) / breast	10	38,6	22,3	11,8	6	62,7	4	113,0	
	żeńskie narządy płciowe (C51-C58) female genital organs	16	61,8	35,0	18,8	9	94,1	7	197,7	
	w tym: of which	szyjka macicy (C53) / cervix uteri	4	15,4	10,4	4,7	3	31,4	#	28,2

Wykres 50 Struktura zachorowań na nowotwory złośliwe wg płci i grup wieku

Graph 50 The structure of cancer incidence by sex and age groups



Wykres 51 Struktura zachorowań na nowotwory złośliwe wg płci i umiejscowienia

Graph 51 The structure of cancer incidence by sex and site

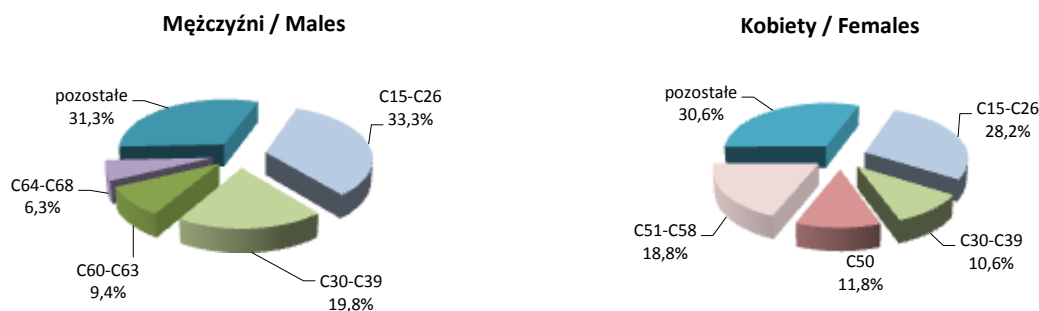


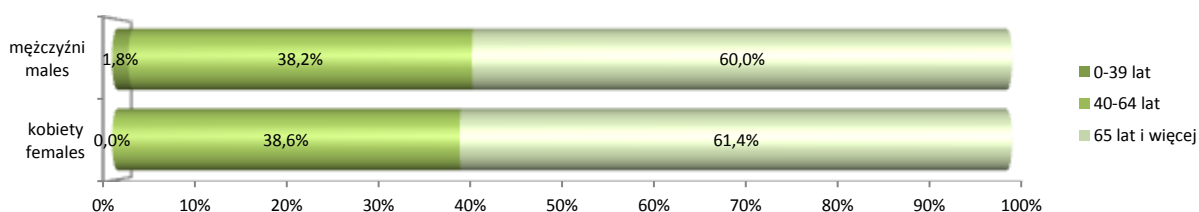
Tabela 74 Zgony na nowotwory złośliwe wg płci, umiejscowienia i wybranych grup wieku w 2009 r.

Table 74 Cancer deaths by sex, site and selected age group in 2009

Umiejscowienie Site	Liczby bezwzgl. Absolute numbers	Współ- czynniki surowe Crude rates per 100000	Współ- czynniki standary- zowane Standardized rates per 100 000	Wskaźnik struktury percentage %	Z liczby zgonów ogółem w grupach wiekowych As of total number of cancer deaths in given age groups					
					40 – 64 lat		65 lat i więcej			
					liczby bezwzględne Absolute numbers	współczyn- niki surowe Crude rates per 100 000	liczby bezwzględne Absolute numbers	współczyn- niki surowe Crude rates per 100 000		
Ogółem (C00-D09) / Total	99	198,5	113,6	100,0	38	213,8	60	1 006,7		
MĘŻCZYŹNI / MALES										
Razem (C00-D09) / Total	55	229,4	152,1	100,0	21	255,8	33	1 363,6		
w tym: of which	narządy trawienne (C15-C26) / digestive organs	15	62,6	38,9	27,3	4	48,7	11	454,5	
	narządy oddechowe i klatki piersiowej (C30-C39) respiratory and intrathoracic organs	21	87,6	57,5	38,2	11	134,0	10	413,2	
	męskie narządy płciowe (C60-C63) male genital organs	5	20,9	14,5	9,1	#	12,2	4	165,3	
	w tym: of which	gruczoł krokowy (C61) / prostate	5	20,9	14,5	9,1	#	12,2	4	165,3
	układ moczowy (C64-C68) / urinary tract	#	4,2	3,3	1,8	-	-	#	41,3	
KOBIETY / FEMALES										
Razem (C00-D09) / Total	44	169,9	82,0	100,0	17	177,7	27	762,7		
w tym: of which	narządy trawienne (C15-C26) / digestive organs	9	34,8	16,0	20,5	#	20,9	7	197,7	
	narządy oddechowe i klatka piersiowa (C30-C39) respiratory and intrathoracic organs	4	15,4	7,3	9,1	#	20,9	#	56,5	
	sutek (C50) / breast	5	19,3	10,0	11,4	4	41,8	#	28,2	
	żeńskie narządy płciowe (C51-C58) female genital organs	12	46,3	23,6	27,3	5	52,3	7	197,7	
	w tym: of which	szyjka macicy (C53) / cervix uteri	#	7,7	3,9	4,5	-	-	#	56,5

Wykres 52 Struktura zgonów na nowotwory złośliwe wg płci i grup wieku

Graph 52 The structure of cancer deaths by sex and age groups



Wykres 53 Struktura zgonów na nowotwory złośliwe wg płci i umiejscowienia

Graph 53 The structure of cancer deaths by sex and site




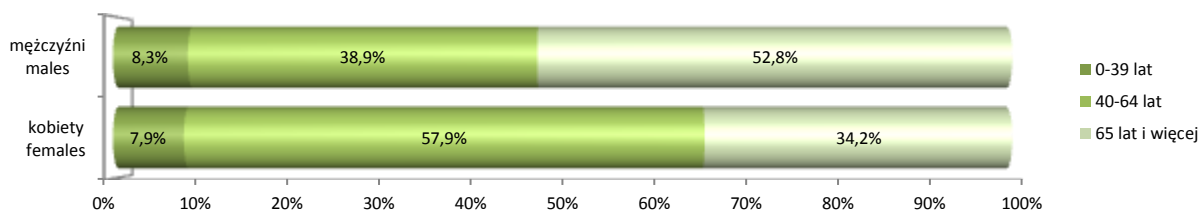
Tabela 75 Zarejestrowane zachorowania na nowotwory złośliwe wg płci, umiejscowienia i wybranych grup wieku w 2009 r.

Table 75 Registered new cases of cancer by sex, site and selected age group in 2009

Umiejscowienie Site	Liczby bezwzgl. Absolute numbers	Współ- czynniki surowe Crude rates per 100000	Współ- czynniki standary- zowane Standardized rates per 100 000	Wskaźnik struktury percentage %	Z liczby zachorowań ogółem w grupach wiekowych As of total number of incidences in given age groups					
					40 – 64 lat		65 lat i więcej			
					liczby bezwzględne Absolute numbers	współczyn- niki surowe Crude rates per 100 000	liczby bezwzględne Absolute numbers	współczyn- niki surowe Crude rates per 100 000		
Ogółem (C00-D09) / Total	74	329,9	244,8	100,0	36	494,4	32	1 268,8		
MĘŻCZYŹNI / MALES										
Razem (C00-D09) / Total	36	324,1	261,4	100,0	14	387,0	19	1 911,5		
w tym: of which	narządy trawienne (C15-C26) / digestive organs	13	117,0	90,6	36,1	6	165,8	7	704,2	
	narządy oddechowe i klatki piersiowej (C30-C39) respiratory and intrathoracic organs	7	63,0	47,5	19,4	3	82,9	4	402,4	
	męskie narządy płciowe (C60-C63) male genital organs	7	63,0	52,9	19,4	#	55,3	4	402,4	
	w tym: of which	gruczoł krokowy (C61) / prostate	6	54,0	44,3	16,7	#	55,3	4	402,4
	układ moczowy (C64-C68) / urinary tract	#	18,0	19,1	5,6	#	27,6	#	100,6	
KOBIETY / FEMALES										
Razem (C00-D09) / Total	38	335,7	247,3	100,0	22	600,4	13	850,8		
w tym: of which	narządy trawienne (C15-C26) / digestive organs	4	35,3	23,9	10,5	3	81,9	#	65,4	
	narządy oddechowe i klatka piersiowa (C30-C39) respiratory and intrathoracic organs	5	44,2	27,3	13,2	4	109,2	#	65,4	
	sutek (C50) / breast	6	53,0	40,8	15,8	5	136,5	#	65,4	
	żeńskie narządy płciowe (C51-C58) female genital organs	11	97,2	66,4	28,9	7	191,0	4	261,8	
	w tym: of which	szyjka macicy (C53) / cervix uteri	3	26,5	10,8	7,9	#	27,3	#	130,9

Wykres 54 Struktura zachorowań na nowotwory złośliwe wg płci i grup wieku

Graph 54 The structure of cancer incidence by sex and age groups



Wykres 55 Struktura zachorowań na nowotwory złośliwe wg płci i umiejscowienia

Graph 55 The structure of cancer incidence by sex and site

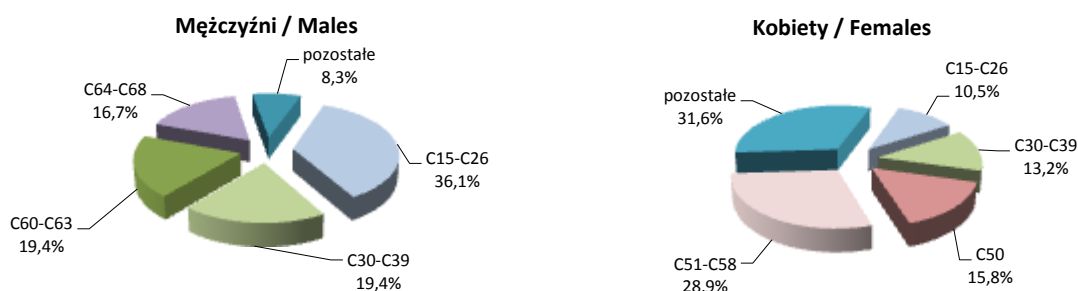


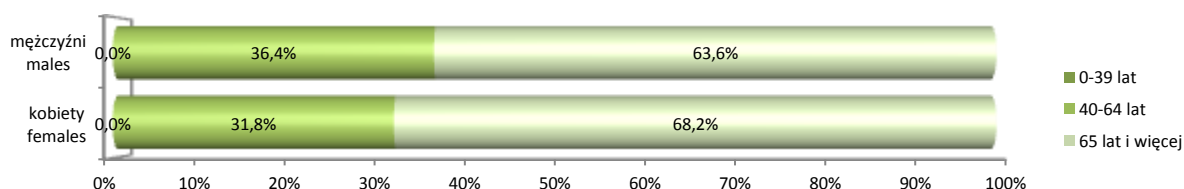
Tabela 76 Zgony na nowotwory złośliwe wg płci, umiejscowienia i wybranych grup wieku w 2009 r.

Table 76 Cancer deaths by sex, site and selected age group in 2009

Umiejscowienie Site	Liczby bezwzgl. Absolute numbers	Współ- czynnik surowe Crude rates per 100000	Współ- czynnik standary- zowane Standardized rates per 100 000	Wskaźnik struktury percentage %	Z liczby zgonów ogółem w grupach wiekowych As of total number of cancer deaths in given age groups					
					40 – 64 lat		65 lat i więcej			
					liczby bezwzględne Absolute numbers	współczyn- nik surowe Crude rates per 100 000	liczby bezwzględne Absolute numbers	współczyn- nik surowe Crude rates per 100 000		
Ogółem (C00-D09) / Total	44	196,2	129,5	100,0	15	206,0	29	1 149,9		
MĘŻCZYŹNI / MALES										
Razem (C00-D09) / Total	22	198,0	142,9	100,0	8	221,1	14	1 408,5		
w tym: of which	narządy trawienne (C15-C26) / digestive organs	9	81,0	66,6	40,9	4	110,6	5	503,0	
	narządy oddechowe i klatki piersiowej (C30-C39) respiratory and intrathoracic organs	6	54,0	37,3	27,3	#	27,6	5	503,0	
	męskie narządy płciowe (C60-C63) male genital organs	3	27,0	17,1	13,6	#	27,6	#	201,2	
	w tym: of which	gruczoł krokowy (C61) / prostate	3	27,0	17,1	13,6	#	27,6	#	201,2
	układ moczowy (C64-C68) / urinary tract	#	18,0	11,2	9,1	#	55,3	-	-	
KOBIETY / FEMALES										
Razem (C00-D09) / Total	22	194,3	117,1	100,0	7	191,0	15	981,7		
w tym: of which	narządy trawienne (C15-C26) / digestive organs	4	35,3	13,0	18,2	-	-	4	261,8	
	narządy oddechowe i klatka piersiowa (C30-C39) respiratory and intrathoracic organs	5	44,2	25,8	22,7	#	54,6	3	196,3	
	sutek (C50) / breast	4	35,3	30,2	18,2	3	81,9	#	65,4	
	żeńskie narządy płciowe (C51-C58) female genital organs	5	44,2	22,0	22,7	#	27,3	4	261,8	
	w tym: of which	szyjka macicy (C53) / cervix uteri	#	8,8	2,6	4,5	-	-	#	65,4

Wykres 56 Struktura zgonów na nowotwory złośliwe wg płci i grup wieku

Graph 56 The structure of cancer deaths by sex and age groups



Wykres 57 Struktura zgonów na nowotwory złośliwe wg płci i umiejscowienia

Graph 57 The structure of cancer deaths by sex and site




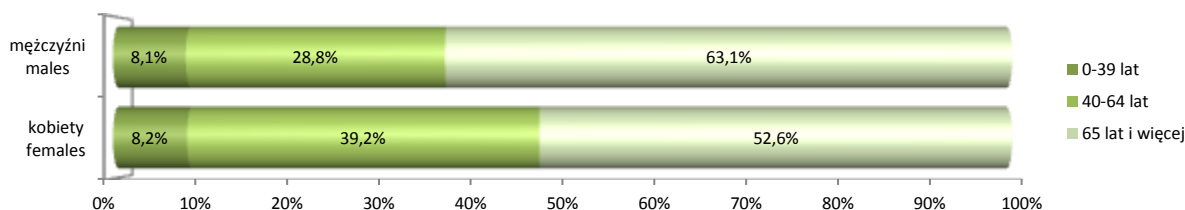
Tabela 77 Zarejestrowane zachorowania na nowotwory złośliwe wg płci, umiejscowienia i wybranych grup wieku w 2009 r.

Table 77 Registered new cases of cancer by sex, site and selected age group in 2009

Umiejscowienie Site	Liczby bezwzgl. Absolute numbers	Współ- czynniki surowe Crude rates per 100000	Współ- czynniki standary- zowane Standardized rates per 100 000	Wskaźnik struktury percentage %	Z liczby zachorowań ogółem w grupach wiekowych As of total number of incidences in given age groups					
					40 – 64 lat		65 lat i więcej			
					liczby bezwzględne Absolute numbers	współczyn- niki surowe Crude rates per 100 000	liczby bezwzględne Absolute numbers	współczyn- niki surowe Crude rates per 100 000		
Ogółem (C00-D09) / Total	208	315,3	204,8	100,0	70	360,1	121	1 376,9		
MĘŻCZYŹNI / MALES										
Razem (C00-D09) / Total	111	340,9	240,7	100,0	32	323,4	70	2 065,5		
w tym: of which	narządy trawienne (C15-C26) / digestive organs	25	76,8	52,8	22,5	10	101,1	15	442,6	
	narządy oddechowe i klatki piersiowej (C30-C39) respiratory and intrathoracic organs	40	122,8	84,5	36,0	15	151,6	25	737,7	
	męskie narządy płciowe (C60-C63) male genital organs	12	36,9	28,8	10,8	#	20,2	6	177,0	
	w tym: of which	gruczoł krokowy (C61) / prostate	7	21,5	13,1	6,3	#	10,1	6	177,0
	układ moczowy (C64-C68) / urinary tract	8	24,6	15,0	7,2	#	20,2	6	177,0	
KOBIETY / FEMALES										
Razem (C00-D09) / Total	97	290,4	186,6	100,0	38	398,2	51	944,6		
w tym: of which	narządy trawienne (C15-C26) / digestive organs	11	32,9	18,3	11,3	#	21,0	9	166,7	
	narządy oddechowe i klatka piersiowa (C30-C39) respiratory and intrathoracic organs	6	18,0	8,9	6,2	#	10,5	4	74,1	
	sutek (C50) / breast	27	80,8	58,8	27,8	17	178,1	9	166,7	
	żeńskie narządy płciowe (C51-C58) female genital organs	16	47,9	36,5	16,5	10	104,8	5	92,6	
	w tym: of which	szyjka macicy (C53) / cervix uteri	6	18,0	11,9	6,2	3	31,4	3	55,6

Wykres 58 Struktura zachorowań na nowotwory złośliwe wg płci i grup wieku

Graph 58 The structure of cancer incidence by sex and age groups



Wykres 59 Struktura zachorowań na nowotwory złośliwe wg płci i umiejscowienia

Graph 59 The structure of cancer incidence by sex and site

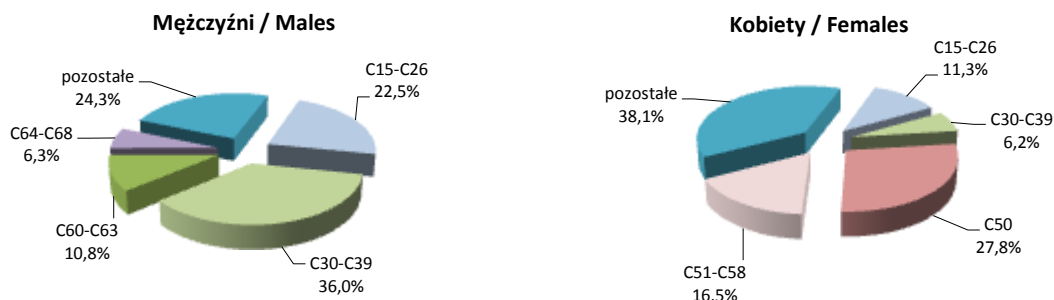
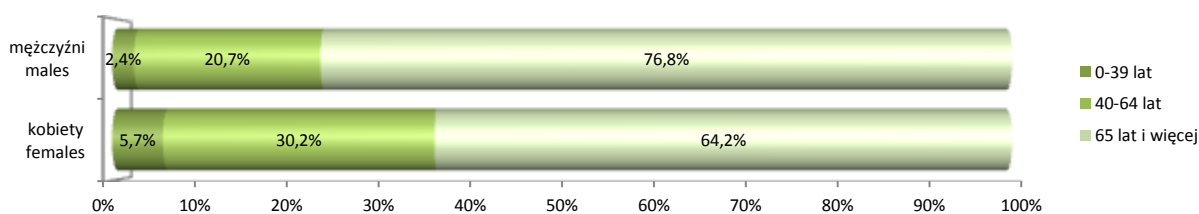


Tabela 78 Zgony na nowotwory złośliwe wg płci, umiejscowienia i wybranych grup wieku w 2009 r.
Table 78 Cancer deaths by sex, site and selected age group in 2009

Umiejscowienie Site	Liczby bezwzgl. Absolute numbers	Współczynniki surowe Crude rates per 100000	Współczynniki standaryzowane Standardized rates per 100 000	Wskaźnik struktury percentage %	Z liczby zgonów ogółem w grupach wiekowych As of total number of cancer deaths in given age groups					
					40 – 64 lat		65 lat i więcej			
					liczby bezwzględne Absolute numbers	współczynniki surowe Crude rates per 100 000	liczby bezwzględne Absolute numbers	współczynniki surowe Crude rates per 100 000		
Ogółem (C00-D09) / Total	135	204,7	122,3	100,0	33	169,8	97	1 103,8		
MĘŻCZYŹNI / MALES										
Razem (C00-D09) / Total	82	251,8	174,8	100,0	17	171,8	63	1 859,0		
w tym: of which	narządy trawienne (C15-C26) / digestive organs	19	58,3	39,7	23,2	5	50,5	14	413,1	
	narządy oddechowe i klatki piersiowej (C30-C39) respiratory and intrathoracic organs	36	110,6	72,8	43,9	7	70,7	29	855,7	
	męskie narządy płciowe (C60-C63) male genital organs	5	15,4	11,8	6,1	-	-	5	147,5	
	w tym: of which	gruczoł krokowy (C61) / prostate	5	15,4	11,8	6,1	-	-	5	147,5
	układ moczowy (C64-C68) / urinary tract	3	9,2	7,4	3,7	#	10,1	#	59,0	
KOBIETY / FEMALES										
Razem (C00-D09) / Total	53	158,7	89,2	100,0	16	167,7	34	629,7		
w tym: of which	narządy trawienne (C15-C26) / digestive organs	12	35,9	18,9	22,6	4	41,9	7	129,7	
	narządy oddechowe i klatka piersiowa (C30-C39) respiratory and intrathoracic organs	6	18,0	9,7	11,3	#	10,5	4	74,1	
	sutek (C50) / breast	4	12,0	4,5	7,5	#	10,5	3	55,6	
	żeńskie narządy płciowe (C51-C58) female genital organs	9	26,9	18,0	17,0	5	52,4	4	74,1	
	w tym: of which	szyjka macicy (C53) / cervix uteri	4	12,0	8,1	7,5	#	21,0	#	37,0

Wykres 60 Struktura zgonów na nowotwory złośliwe wg płci i grup wieku
Graph 60 The structure of cancer deaths by sex and age groups



Wykres 61 Struktura zgonów na nowotwory złośliwe wg płci i umiejscowienia
Graph 61 The structure of cancer deaths by sex and site

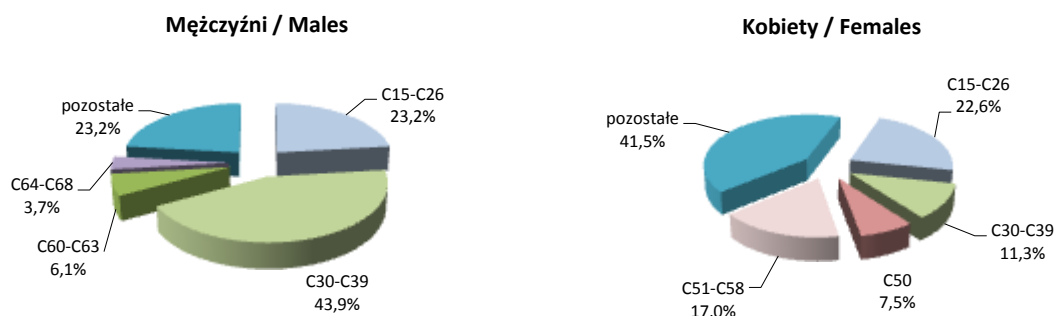


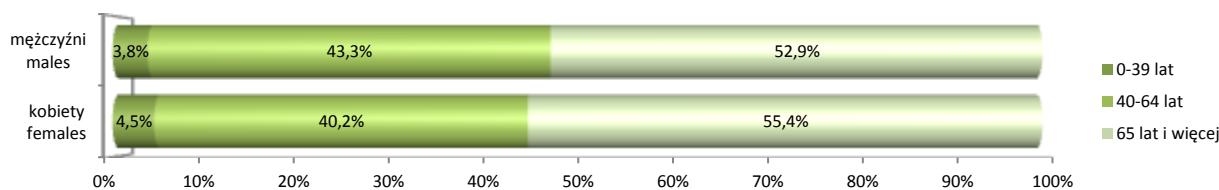
Tabela 79 Zarejestrowane zachorowania na nowotwory złośliwe wg płci, umiejscowienia i wybranych grup wieku w 2009 r.

Table 79 Registered new cases of cancer by sex, site and selected age group in 2009

Umiejscowienie Site	Liczby bezwzgl. Absolute numbers	Współ- czynniki surowe Crude rates per 100000	Współ- czynniki standary- zowane Standardized rates per 100 000	Wskaźnik struktury percentage %	Z liczby zachorowań ogółem w grupach wiekowych As of total number of incidences in given age groups					
					40 – 64 lat		65 lat i więcej			
					liczby bezwzględne Absolute numbers	współczynnik surowe Crude rates per 100 000	liczby bezwzględne Absolute numbers	współczynnik surowe Crude rates per 100 000		
Ogółem (C00-D09) / Total	464	345,8	232,1	100,0	194	472,7	251	1 533,0		
MĘŻCZYŹNI / MALES										
Razem (C00-D09) / Total	240	362,8	270,4	100,0	104	512,9	127	1 990,9		
w tym: of which	narządy trawienne (C15-C26) / digestive organs	58	87,7	61,6	24,2	25	123,3	32	501,6	
	narządy oddechowe i klatki piersiowej (C30-C39) respiratory and intrathoracic organs	56	84,6	65,6	23,3	32	157,8	24	376,2	
	męskie narządy płciowe (C60-C63) male genital organs	37	55,9	42,2	15,4	15	74,0	22	344,9	
	w tym: of which	gruczoł krokowy (C61) / prostate	35	52,9	39,7	14,6	14	69,0	21	329,2
	układ moczowy (C64-C68) / urinary tract	27	40,8	29,8	11,3	10	49,3	15	235,1	
KOBIETY / FEMALES										
Razem (C00-D09) / Total	224	329,3	207,0	100,0	90	433,4	124	1 240,7		
w tym: of which	narządy trawienne (C15-C26) / digestive organs	53	77,9	42,8	23,7	21	101,1	31	310,2	
	narządy oddechowe i klatki piersiowa (C30-C39) respiratory and intrathoracic organs	16	23,5	11,7	7,1	3	14,4	13	130,1	
	sutek (C50) / breast	41	60,3	44,3	18,3	25	120,4	13	130,1	
	żeńskie narządy płciowe (C51-C58) female genital organs	41	60,3	37,7	18,3	16	77,1	25	250,2	
	w tym: of which	szyjka macicy (C53) / cervix uteri	4	5,9	3,1	1,8	#	9,6	#	20,0

Wykres 62 Struktura zachorowań na nowotwory złośliwe wg płci i grup wieku

Graph 62 The structure of cancer incidence by sex and age groups



Wykres 63 Struktura zachorowań na nowotwory złośliwe wg płci i umiejscowienia

Graph 63 The structure of cancer incidence by sex and site


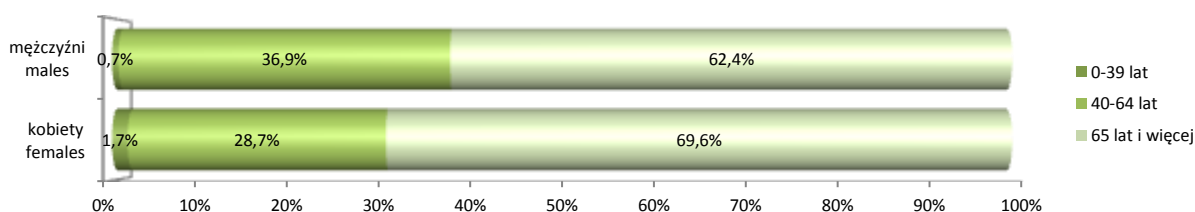


Tabela 80 Zgony na nowotwory złośliwe wg płci, umiejscowienia i wybranych grup wieku w 2009 r.
Table 80 Cancer deaths by sex, site and selected age group in 2009

Umiejscowienie Site	Liczby bezwzględne Absolute numbers	Współczynniki surowe Crude rates per 100000	Współczynniki standaryzowane Standardized rates per 100 000	Wskaźnik struktury percentage %	Z liczby zgonów ogółem w grupach wiekowych As of total number of cancer deaths in given age groups					
					40 – 64 lat		65 lat i więcej			
					liczby bezwzględne Absolute numbers	współczynniki surowe Crude rates per 100 000	liczby bezwzględne Absolute numbers	współczynniki surowe Crude rates per 100 000		
Ogółem (C00-D09) / Total	256	190,8	115,5	100,0	85	207,1	168	1 026,1		
MĘŻCZYŹNI / MALES										
Razem (C00-D09) / Total	141	213,1	153,4	100,0	52	256,4	88	1 379,5		
w tym: of which	narządy trawienne (C15-C26) / digestive organs	37	55,9	42,3	26,2	12	59,2	25	391,9	
	narządy oddechowe i klatki piersiowej (C30-C39) respiratory and intrathoracic organs	42	63,5	47,0	29,8	23	113,4	19	297,9	
	męskie narządy płciowe (C60-C63) male genital organs	18	27,2	16,3	12,8	-	-	18	282,2	
	w tym: of which	gruczoł krokowy (C61) / prostate	18	27,2	16,3	12,8	-	-	18	282,2
	układ moczowy (C64-C68) / urinary tract	11	16,6	12,1	7,8	3	14,8	8	125,4	
KOBIETY / FEMALES										
Razem (C00-D09) / Total	115	169,1	88,3	100,0	33	158,9	80	800,5		
w tym: of which	narządy trawienne (C15-C26) / digestive organs	30	44,1	22,0	26,1	9	43,3	21	210,1	
	narządy oddechowe i klatka piersiowa (C30-C39) respiratory and intrathoracic organs	10	14,7	8,3	8,7	4	19,3	6	60,0	
	sutek (C50) / breast	18	26,5	16,1	15,7	9	43,3	9	90,1	
	żeńskie narządy płciowe (C51-C58) female genital organs	17	25,0	14,1	14,8	4	19,3	13	130,1	
	w tym: of which	szyjka macicy (C53) / cervix uteri	#	1,5	1,0	0,9	#	4,8	-	-

Wykres 64 Struktura zgonów na nowotwory złośliwe wg płci i grup wieku

Graph 64 The structure of cancer deaths by sex and age groups



Wykres 65 Struktura zgonów na nowotwory złośliwe wg płci i umiejscowienia

Graph 65 The structure of cancer deaths by sex and site




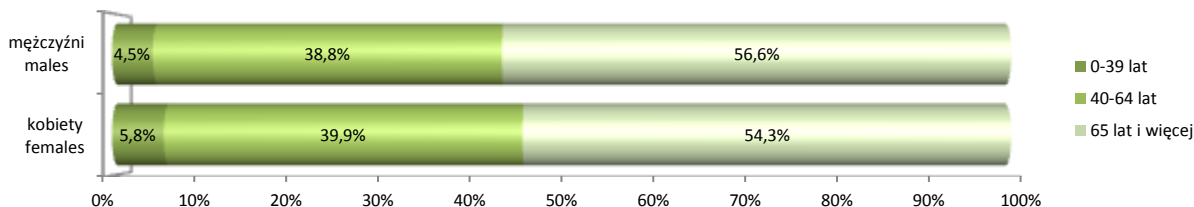
Tabela 81 Zarejestrowane zachorowania na nowotwory złośliwe wg płci, umiejscowienia i wybranych grup wieku w 2009 r.

Table 81 Registered new cases of cancer by sex, site and selected age group in 2009

Umiejscowienie Site	Liczby bezwzgl. Absolute numbers	Współ- czynniki surowe Crude rates per 100000	Współ- czynniki standary- zowane Standardized rates per 100 000	Wskaźnik struktury percentage %	Z liczby zachorowań ogółem w grupach wiekowych As of total number of incidences in given age groups					
					40 – 64 lat		65 lat i więcej			
					liczby bezwzględne Absolute numbers	współczynnik surowe Crude rates per 100 000	liczby bezwzględne Absolute numbers	współczynnik surowe Crude rates per 100 000		
Ogółem (C00-D09) / Total	450	368,5	233,4	100,0	177	466,8	250	1 604,8		
MĘŻCZYŹNI / MALES										
Razem (C00-D09) / Total	242	408,1	298,7	100,0	94	508,0	137	2 335,1		
w tym: of which	narządy trawienne (C15-C26) / digestive organs	48	80,9	60,1	19,8	16	86,5	32	545,4	
	narządy oddechowe i klatki piersiowej (C30-C39) respiratory and intrathoracic organs	57	96,1	66,8	23,6	24	129,7	32	545,4	
	męskie narządy płciowe (C60-C63) male genital organs	39	65,8	45,4	16,1	11	59,4	26	443,2	
	w tym: of which	gruczoł krokowy (C61) / prostate	37	62,4	42,7	15,3	11	59,4	26	443,2
	układ moczowy (C64-C68) / urinary tract	45	75,9	56,7	18,6	18	97,3	27	460,2	
KOBIETY / FEMALES										
Razem (C00-D09) / Total	208	331,2	188,8	100,0	83	427,5	113	1 163,6		
w tym: of which	narządy trawienne (C15-C26) / digestive organs	36	57,3	30,1	17,3	10	51,5	25	257,4	
	narządy oddechowe i klatki piersiowa (C30-C39) respiratory and intrathoracic organs	10	15,9	8,9	4,8	6	30,9	4	41,2	
	sutek (C50) / breast	45	71,6	45,8	21,6	25	128,8	18	185,4	
	żeńskie narządy płciowe (C51-C58) female genital organs	40	63,7	35,4	19,2	17	87,6	21	216,2	
	w tym: of which	szyjka macicy (C53) / cervix uteri	6	9,6	6,6	2,9	3	15,5	#	20,6

Wykres 66 Struktura zachorowań na nowotwory złośliwe wg płci i grup wieku

Graph 66 The structure of cancer incidence by sex and age groups



Wykres 67 Struktura zachorowań na nowotwory złośliwe wg płci i umiejscowienia

Graph 67 The structure of cancer incidence by sex and site


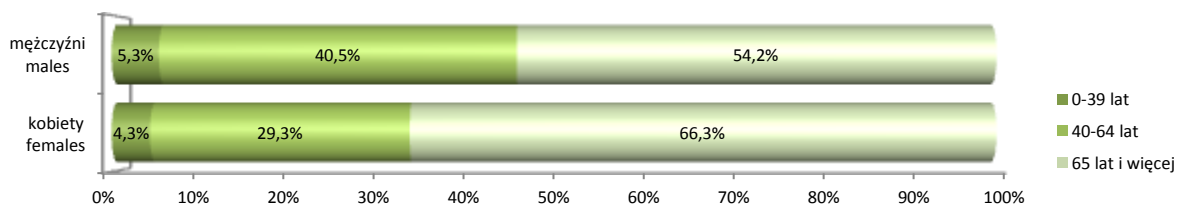


Tabela 82 Zgony na nowotwory złośliwe wg płci, umiejscowienia i wybranych grup wieku w 2009 r.
Table 82 Cancer deaths by sex, site and selected age group in 2009

Umiejscowienie Site	Liczby bezwzgl. Absolute numbers	Współ- czynnik surowe Crude rates per 100000	Współ- czynnik standary- zowane Standardized rates per 100 000	Wskaźnik struktury percentage %	Z liczby zgonów ogółem w grupach wiekowych As of total number of cancer deaths in given age groups					
					40 – 64 lat		65 lat i więcej			
					liczby bezwzględne Absolute numbers	współczyn- niki surowe Crude rates per 100 000	liczby bezwzględne Absolute numbers	współczyn- niki surowe Crude rates per 100 000		
Ogółem (C00-D09) / Total	223	182,6	113,4	100,0	80	211,0	132	847,3		
MĘŻCZYŹNI / MALES										
Razem (C00-D09) / Total	131	220,9	162,3	100,0	53	286,4	71	1 210,2		
w tym: of which	narządy trawienne (C15-C26) / digestive organs	34	57,3	39,8	26,0	12	64,9	22	375,0	
	narządy oddechowe i klatki piersiowej (C30-C39) respiratory and intrathoracic organs	40	67,5	49,8	30,5	18	97,3	21	357,9	
	męskie narządy płciowe (C60-C63) male genital organs	11	18,5	13,3	8,4	4	21,6	7	119,3	
	w tym: of which	gruczoł krokowy (C61) / prostate	10	16,9	11,7	7,6	3	16,2	7	119,3
	układ moczowy (C64-C68) / urinary tract	10	16,9	12,9	7,6	#	10,8	8	136,4	
KOBIETY / FEMALES										
Razem (C00-D09) / Total	92	146,5	76,4	100,0	27	139,1	61	628,2		
w tym: of which	narządy trawienne (C15-C26) / digestive organs	25	39,8	17,3	27,2	6	30,9	18	185,4	
	narządy oddechowe i klatka piersiowa (C30-C39) respiratory and intrathoracic organs	8	12,7	7,0	8,7	5	25,8	3	30,9	
	sutek (C50) / breast	19	30,3	15,9	20,7	4	20,6	14	144,2	
	żeńskie narządy płciowe (C51-C58) female genital organs	14	22,3	13,1	15,2	6	30,9	8	82,4	
	w tym: of which	szyjka macicy (C53) / cervix uteri	5	8,0	5,8	5,4	3	15,5	#	20,6

Wykres 68 Struktura zgonów na nowotwory złośliwe wg płci i grup wieku

Graph 68 The structure of cancer deaths by sex and age groups



Wykres 69 Struktura zgonów na nowotwory złośliwe wg płci i umiejscowienia

Graph 69 The structure of cancer deaths by sex and site

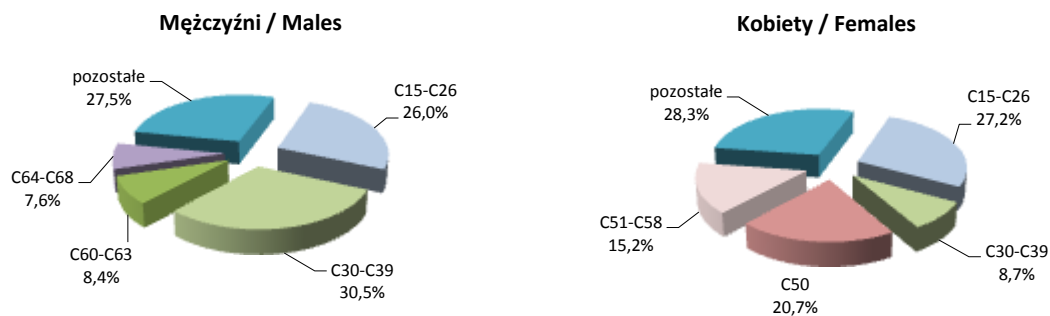


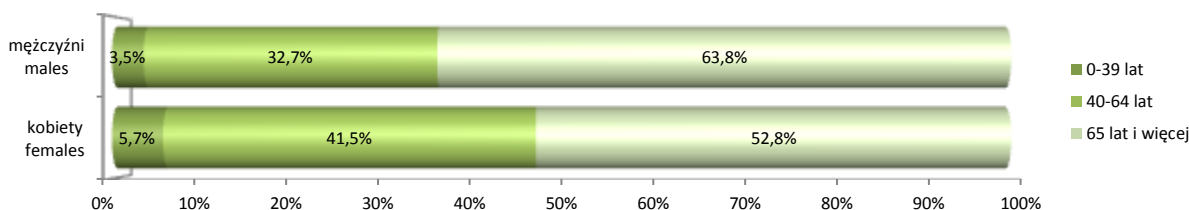
Tabela 83 Zarejestrowane zachorowania na nowotwory złośliwe wg płci, umiejscowienia i wybranych grup wieku w 2009 r.

Table 83 Registered new cases of cancer by sex, site and selected age group in 2009

Umiejscowienie Site	Liczby bezwzgl. Absolute numbers	Współ- czynniki surowe Crude rates per 100000	Współ- czynniki standary- zowane Standardized rates per 100 000	Wskaźnik struktury percentage %	Z liczby zachorowań ogółem w grupach wiekowych As of total number of incidences in given age groups					
					40 – 64 lat		65 lat i więcej			
					liczby bezwzględne Absolute numbers	współczynnik surowe Crude rates per 100 000	liczby bezwzględne Absolute numbers	współczynnik surowe Crude rates per 100 000		
Ogółem (C00-D09) / Total	375	324,0	202,5	100,0	138	378,4	220	1 417,5		
MĘŻCZYŹNI / MALES										
Razem (C00-D09) / Total	199	351,5	250,3	100,0	65	358,5	127	2 190,8		
w tym: of which	narządy trawienne (C15-C26) / digestive organs	53	93,6	63,5	26,6	17	93,8	36	621,0	
	narządy oddechowe i klatki piersiowej (C30-C39) respiratory and intrathoracic organs	55	97,1	71,8	27,6	18	99,3	37	638,3	
	męskie narządy płciowe (C60-C63) male genital organs	16	28,3	18,4	8,0	#	5,5	13	224,3	
	w tym: of which	gruczoł krokowy (C61) / prostate	13	23,0	14,0	6,5	#	5,5	12	207,0
	układ moczowy (C64-C68) / urinary tract	19	33,6	25,1	9,5	8	44,1	11	189,8	
KOBIETY / FEMALES										
Razem (C00-D09) / Total	176	297,8	175,8	100,0	73	398,1	93	956,5		
w tym: of which	narządy trawienne (C15-C26) / digestive organs	36	60,9	28,0	20,5	6	32,7	29	298,3	
	narządy oddechowe i klatki piersiowa (C30-C39) respiratory and intrathoracic organs	16	27,1	14,4	9,1	5	27,3	11	113,1	
	sutek (C50) / breast	28	47,4	28,4	15,9	12	65,4	14	144,0	
	żeńskie narządy płciowe (C51-C58) female genital organs	30	50,8	31,7	17,0	18	98,2	12	123,4	
	w tym: of which	szyjka macicy (C53) / cervix uteri	8	13,5	8,8	4,5	6	32,7	#	20,6

Wykres 70 Struktura zachorowań na nowotwory złośliwe wg płci i grup wieku

Graph 70 The structure of cancer incidence by sex and age groups



Wykres 71 Struktura zachorowań na nowotwory złośliwe wg płci i umiejscowienia

Graph 71 The structure of cancer incidence by sex and site

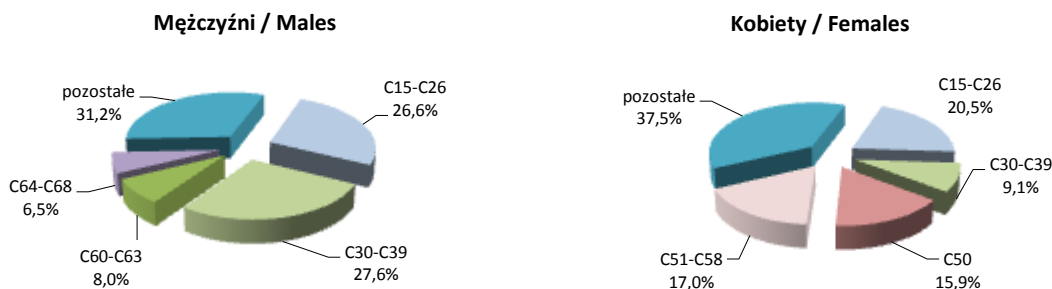


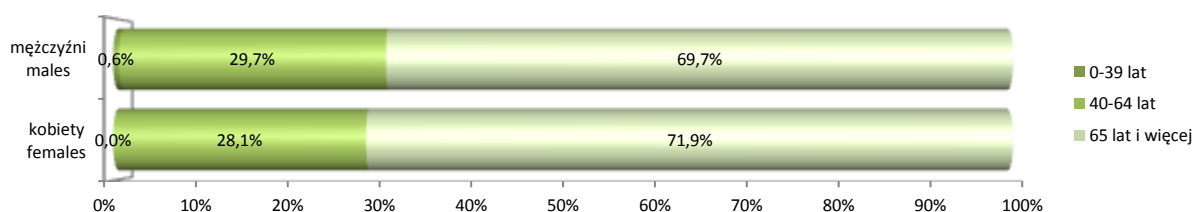
Tabela 84 Zgony na nowotwory złośliwe wg płci, umiejscowienia i wybranych grup wieku w 2009 r.

Table 84 Cancer deaths by sex, site and selected age group in 2009

Umiejscowienie Site	Liczby bezwzgl. Absolute numbers	Współczynniki surowe Crude rates per 100000	Współczynniki standaryzowane Standardized rates per 100 000	Wskaźnik struktury percentage %	Z liczby zgonów ogółem w grupach wiekowych As of total number of cancer deaths in given age groups					
					40 – 64 lat		65 lat i więcej			
					liczby bezwzględne Absolute numbers	współczynniki surowe Crude rates per 100 000	liczby bezwzględne Absolute numbers	współczynniki surowe Crude rates per 100 000		
Ogółem (C00-D09) / Total	251	216,9	121,1	100,0	73	200,2	177	1 140,5		
MĘŻCZYŹNI / MALES										
Razem (C00-D09) / Total	155	273,8	187,8	100,0	46	253,7	108	1 863,0		
w tym: of which	narządy trawienne (C15-C26) / digestive organs	46	81,2	53,7	29,7	11	60,7	35	603,8	
	narządy oddechowe i klatki piersiowej (C30-C39) respiratory and intrathoracic organs	55	97,1	71,2	35,5	22	121,3	33	569,3	
	męskie narządy płciowe (C60-C63) male genital organs	13	23,0	12,2	8,4	#	5,5	12	207,0	
	w tym: of which	gruczoł krokowy (C61) / prostate	12	21,2	10,7	7,7	#	5,5	11	189,8
	układ moczowy (C64-C68) / urinary tract	11	19,4	13,6	7,1	4	22,1	7	120,8	
KOBIETY / FEMALES										
Razem (C00-D09) / Total	96	162,4	75,3	100,0	27	147,2	69	709,7		
w tym: of which	narządy trawienne (C15-C26) / digestive organs	29	49,1	21,3	30,2	7	38,2	22	226,3	
	narządy oddechowe i klatka piersiowa (C30-C39) respiratory and intrathoracic organs	14	23,7	10,3	14,6	#	10,9	12	123,4	
	sutek (C50) / breast	20	33,8	18,0	20,8	8	43,6	12	123,4	
	żeńskie narządy płciowe (C51-C58) female genital organs	11	18,6	8,2	11,5	3	16,4	8	82,3	
	w tym: of which	szyjka macicy (C53) / cervix uteri	3	5,1	3,6	3,1	#	10,9	#	10,3

Wykres 72 Struktura zgonów na nowotwory złośliwe wg płci i grup wieku

Graph 72 The structure of cancer deaths by sex and age groups



Wykres 73 Struktura zgonów na nowotwory złośliwe wg płci i umiejscowienia

Graph 73 The structure of cancer deaths by sex and site

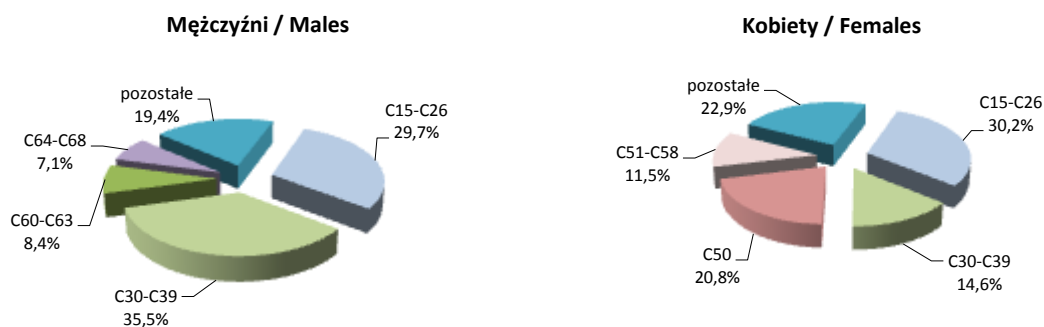


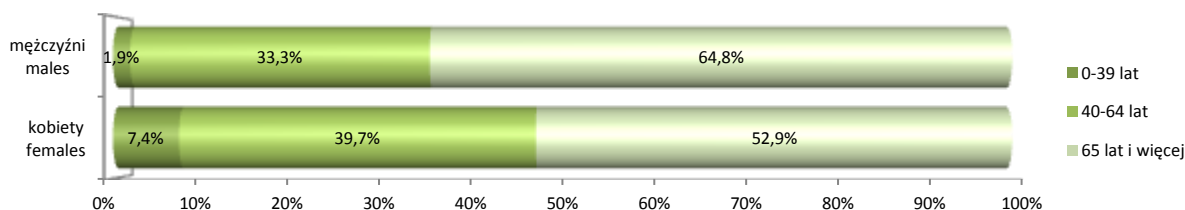
Tabela 85 Zarejestrowane zachorowania na nowotwory złośliwe wg płci, umiejscowienia i wybranych grup wieku w 2009 r.

Table 85 Registered new cases of cancer by sex, site and selected age group in 2009

Umiejscowienie Site	Liczby bezwzgl. Absolute numbers	Współ- czynniki surowe Crude rates per 100000	Współ- czynniki standary- zowane Standardized rates per 100 000	Wskaźnik struktury percentage %	Z liczby zachorowań ogółem w grupach wiekowych As of total number of incidences in given age groups					
					40 – 64 lat		65 lat i więcej			
					liczby bezwzględne Absolute numbers	współczyn- niki surowe Crude rates per 100 000	liczby bezwzględne Absolute numbers	współczyn- niki surowe Crude rates per 100 000		
Ogółem (C00-D09) / Total	173	279,1	192,2	100,0	62	342,9	104	1 314,3		
MĘŻCZYŹNI / MALES										
Razem (C00-D09) / Total	105	340,4	266,5	100,0	35	377,1	68	2 158,7		
w tym: of which	narządy trawienne (C15-C26) / digestive organs	30	97,3	73,6	28,6	12	129,3	18	571,4	
	narządy oddechowe i klatki piersiowej (C30-C39) respiratory and intrathoracic organs	23	74,6	54,7	21,9	8	86,2	15	476,2	
	męskie narządy płciowe (C60-C63) male genital organs	10	32,4	27,5	9,5	#	10,8	9	285,7	
	w tym: of which	gruczoł krokowy (C61) / prostate	10	32,4	27,5	9,5	#	10,8	9	285,7
	układ moczowy (C64-C68) / urinary tract	18	58,4	41,3	17,1	8	86,2	10	317,5	
KOBIETY / FEMALES										
Razem (C00-D09) / Total	68	218,3	133,9	100,0	27	306,9	36	755,8		
w tym: of which	narządy trawienne (C15-C26) / digestive organs	19	61,0	33,3	27,9	9	102,3	10	210,0	
	narządy oddechowe i klatki piersiowa (C30-C39) respiratory and intrathoracic organs	5	16,1	9,4	7,4	3	34,1	#	42,0	
	sutek (C50) / breast	9	28,9	21,2	13,2	5	56,8	4	84,0	
	żeńskie narządy płciowe (C51-C58) female genital organs	12	38,5	22,9	17,6	6	68,2	6	126,0	
	w tym: of which	szyjka macicy (C53) / cervix uteri	#	6,4	4,0	2,9	#	11,4	#	21,0

Wykres 74 Struktura zachorowań na nowotwory złośliwe wg płci i grup wieku

Graph 74 The structure of cancer incidence by sex and age groups



Wykres 75 Struktura zachorowań na nowotwory złośliwe wg płci i umiejscowienia

Graph 75 The structure of cancer incidence by sex and site


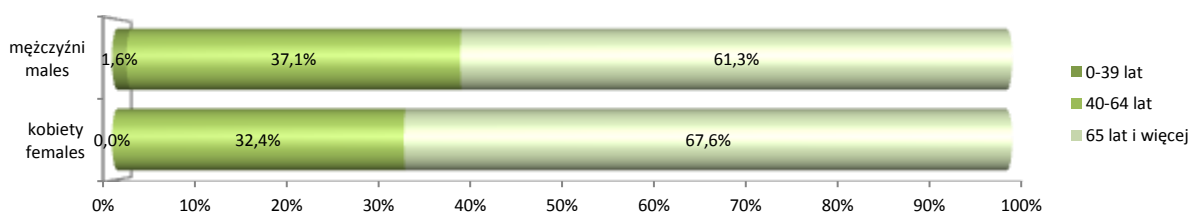


Tabela 86 Zgony na nowotwory złośliwe wg płci, umiejscowienia i wybranych grup wieku w 2009 r.
Table 86 Cancer deaths by sex, site and selected age group in 2009

Umiejscowienie Site	Liczby bezwzgl. Absolute numbers	Współ- czynniki surowe Crude rates per 100000	Współ- czynniki standary- zowane Standardized rates per 100 000	Wskaźnik struktury percentage %	Z liczby zgonów ogółem w grupach wiekowych As of total number of cancer deaths in given age groups					
					40 – 64 lat		65 lat i więcej			
					liczby bezwzględne Absolute numbers	współczyn- niki surowe Crude rates per 100 000	liczby bezwzględne Absolute numbers	współczyn- niki surowe Crude rates per 100 000		
Ogółem (C00-D09) / Total	99	159,7	100,6	100,0	35	193,6	63	796,2		
MĘŻCZYŹNI / MALES										
Razem (C00-D09) / Total	62	201,0	144,0	100,0	23	247,8	38	1 206,3		
w tym: of which	narządy trawienne (C15-C26) / digestive organs	14	45,4	32,6	22,6	6	64,6	7	222,2	
	narządy oddechowe i klatki piersiowej (C30-C39) respiratory and intrathoracic organs	22	71,3	48,4	35,5	10	107,7	12	381,0	
	męskie narządy płciowe (C60-C63) male genital organs	5	16,2	11,0	8,1	#	21,5	3	95,2	
	w tym: of which	gruczoł krokowy (C61) / prostate	5	16,2	11,0	8,1	#	21,5	3	95,2
	układ moczowy (C64-C68) / urinary tract	5	16,2	9,8	8,1	#	10,8	4	127,0	
KOBIETY / FEMALES										
Razem (C00-D09) / Total	37	118,8	64,5	100,0	12	136,4	25	524,9		
w tym: of which	narządy trawienne (C15-C26) / digestive organs	8	25,7	14,1	21,6	3	34,1	5	105,0	
	narządy oddechowe i klatka piersiowa (C30-C39) respiratory and intrathoracic organs	3	9,6	6,9	8,1	#	11,4	#	42,0	
	sutek (C50) / breast	3	9,6	6,8	8,1	#	22,7	#	21,0	
	żeńskie narządy płciowe (C51-C58) female genital organs	9	28,9	14,9	24,3	#	22,7	7	147,0	
	w tym: of which	szyjka macicy (C53) / cervix uteri	-	-	-	-	-	-	-	-

Wykres 76 Struktura zgonów na nowotwory złośliwe wg płci i grup wieku
Graph 76 The structure of cancer deaths by sex and age groups



Wykres 77 Struktura zgonów na nowotwory złośliwe wg płci i umiejscowienia
Graph 77 The structure of cancer deaths by sex and site




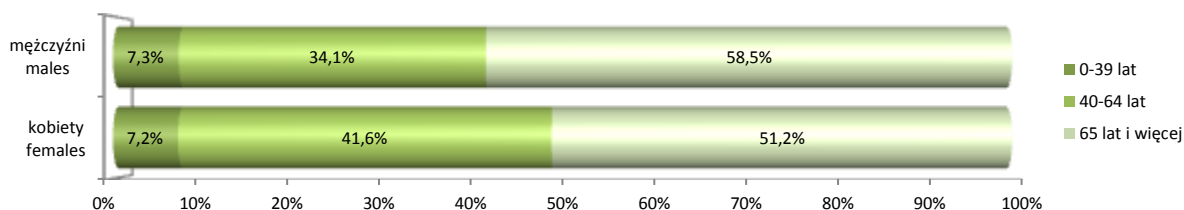
Tabela 87 Zarejestrowane zachorowania na nowotwory złośliwe wg płci, umiejscowienia i wybranych grup wieku w 2009 r.

Table 87 Registered new cases of cancer by sex, site and selected age group in 2009

Umiejscowienie Site	Liczby bezwzgl. Absolute numbers	Współ- czynniki surowe Crude rates per 100000	Współ- czynniki standary- zowane Standardized rates per 100 000	Wskaźnik struktury percentage %	Z liczby zachorowań ogółem w grupach wiekowych As of total number of incidences in given age groups					
					40 – 64 lat		65 lat i więcej			
					liczby bezwzględne Absolute numbers	współczyn- niki surowe Crude rates per 100 000	liczby bezwzględne Absolute numbers	współczyn- niki surowe Crude rates per 100 000		
Ogółem (C00-D09) / Total	330	296,8	189,6	100,0	125	362,9	181	1 216,5		
MĘŻCZYŹNI / MALES										
Razem (C00-D09) / Total	164	301,1	210,5	100,0	56	326,9	96	1 731,3		
w tym: of which	narządy trawienne (C15-C26) / digestive organs	42	77,1	49,9	25,6	13	75,9	27	486,9	
	narządy oddechowe i klatki piersiowej (C30-C39) respiratory and intrathoracic organs	54	99,1	67,8	32,9	22	128,4	32	577,1	
	męskie narządy płciowe (C60-C63) male genital organs	18	33,0	26,0	11,0	3	17,5	11	198,4	
	w tym: of which	gruczoł krokowy (C61) / prostate	14	25,7	19,6	8,5	3	17,5	11	198,4
	układ moczowy (C64-C68) / urinary tract	13	23,9	15,6	7,9	5	29,2	8	144,3	
KOBIETY / FEMALES										
Razem (C00-D09) / Total	166	292,6	182,4	100,0	69	398,4	85	910,6		
w tym: of which	narządy trawienne (C15-C26) / digestive organs	42	74,0	39,5	25,3	14	80,8	28	300,0	
	narządy oddechowe i klatka piersiowa (C30-C39) respiratory and intrathoracic organs	10	17,6	8,1	6,0	3	17,3	6	64,3	
	sutek (C50) / breast	40	70,5	44,4	24,1	23	132,8	14	150,0	
	żeńskie narządy płciowe (C51-C58) female genital organs	25	44,1	28,1	15,1	11	63,5	14	150,0	
	w tym: of which	szyjka macicy (C53) / cervix uteri	6	10,6	7,5	3,6	4	23,1	#	21,4

Wykres 78 Struktura zachorowań na nowotwory złośliwe wg płci i grup wieku

Graph 78 The structure of cancer incidence by sex and age groups



Wykres 79 Struktura zachorowań na nowotwory złośliwe wg płci i umiejscowienia

Graph 79 The structure of cancer incidence by sex and site

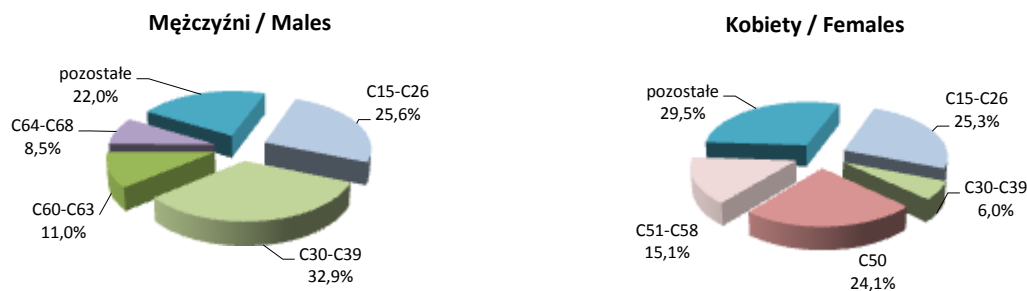


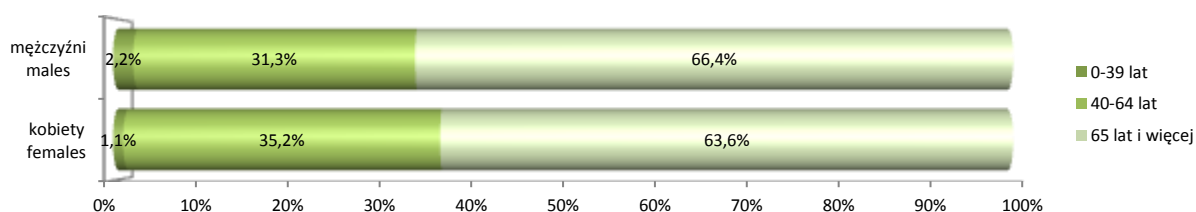
Tabela 88 Zgony na nowotwory złośliwe wg płci, umiejscowienia i wybranych grup wieku w 2009 r.

Table 88 Cancer deaths by sex, site and selected age group in 2009

Umiejscowienie Site	Liczby bezwzględne Absolute numbers	Współczynniki surowe Crude rates per 100000	Współczynniki standaryzowane Standardized rates per 100 000	Wskaźnik struktury percentage %	Z liczby zgonów ogółem w grupach wiekowych As of total number of cancer deaths in given age groups					
					40 – 64 lat		65 lat i więcej			
					liczby bezwzględne Absolute numbers	współczynniki surowe Crude rates per 100 000	liczby bezwzględne Absolute numbers	współczynniki surowe Crude rates per 100 000		
Ogółem (C00-D09) / Total	222	199,6	115,3	100,0	73	211,9	145	974,5		
MĘŻCZYŹNI / MALES										
Razem (C00-D09) / Total	134	246,0	170,7	100,0	42	245,2	89	1 605,0		
w tym: of which	narządy trawienne (C15-C26) / digestive organs	31	56,9	37,3	23,1	6	35,0	24	432,8	
	narządy oddechowe i klatki piersiowej (C30-C39) respiratory and intrathoracic organs	52	95,5	68,0	38,8	20	116,8	32	577,1	
	męskie narządy płciowe (C60-C63) male genital organs	10	18,4	10,8	7,5	3	17,5	7	126,2	
	w tym: of which	gruczoł krokowy (C61) / prostate	10	18,4	10,8	7,5	3	17,5	7	126,2
	układ moczowy (C64-C68) / urinary tract	11	20,2	12,7	8,2	#	11,7	9	162,3	
KOBIETY / FEMALES										
Razem (C00-D09) / Total	88	155,1	78,0	100,0	31	179,0	56	600,0		
w tym: of which	narządy trawienne (C15-C26) / digestive organs	27	47,6	23,3	30,7	9	52,0	17	182,1	
	narządy oddechowe i klatka piersiowa (C30-C39) respiratory and intrathoracic organs	7	12,3	4,5	8,0	#	5,8	6	64,3	
	sutek (C50) / breast	13	22,9	10,9	14,8	5	28,9	8	85,7	
	żeńskie narządy płciowe (C51-C58) female genital organs	9	15,9	9,6	10,2	5	28,9	4	42,9	
	w tym: of which	szyjka macicy (C53) / cervix uteri	4	7,1	4,2	4,5	#	11,5	#	21,4

Wykres 80 Struktura zgonów na nowotwory złośliwe wg płci i grup wieku

Graph 80 The structure of cancer deaths by sex and age groups



Wykres 81 Struktura zgonów na nowotwory złośliwe wg płci i umiejscowienia

Graph 81 The structure of cancer deaths by sex and site

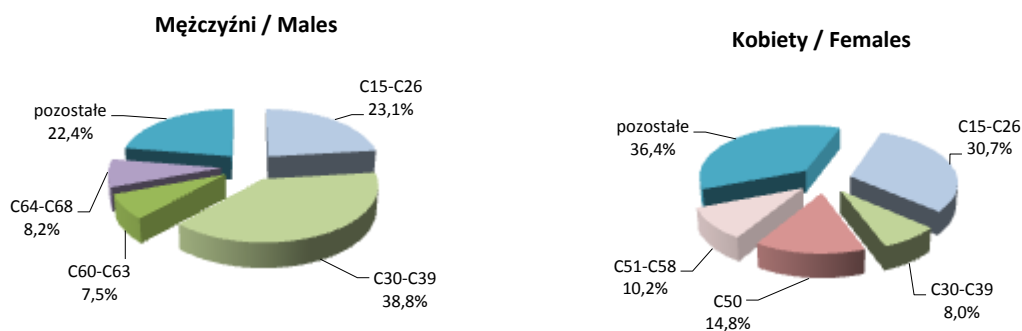


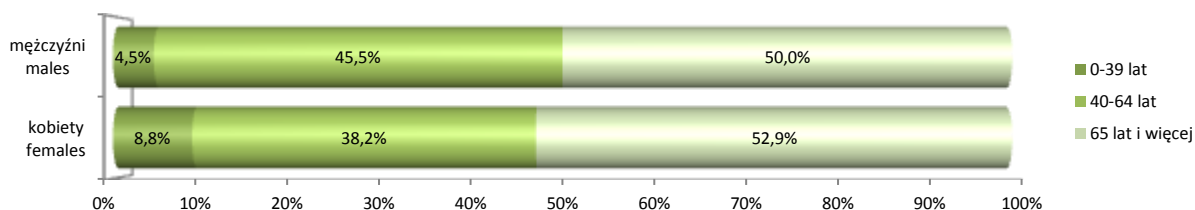
Tabela 89 Zarejestrowane zachorowania na nowotwory złośliwe wg płci, umiejscowienia i wybranych grup wieku w 2009 r.

Table 89 Registered new cases of cancer by sex, site and selected age group in 2009

Umiejscowienie Site	Liczby bezwzgl. Absolute numbers	Współ- czynniki surowe Crude rates per 100000	Współ- czynniki standary- zowane Standardized rates per 100 000	Wskaźnik struktury percentage %	Z liczby zachorowań ogółem w grupach wiekowych As of total number of incidences in given age groups					
					40 – 64 lat		65 lat i więcej			
					liczby bezwzględne Absolute numbers	współczyn- niki surowe Crude rates per 100 000	liczby bezwzględne Absolute numbers	współczyn- niki surowe Crude rates per 100 000		
Ogółem (C00-D09) / Total	100	373,7	251,0	100,0	43	501,5	51	1 487,3		
MĘŻCZYŹNI / MALES										
Razem (C00-D09) / Total	66	496,5	364,3	100,0	30	691,6	33	2 279,0		
w tym: of which	narządy trawienne (C15-C26) / digestive organs	20	150,5	106,5	30,3	10	230,5	8	552,5	
	narządy oddechowe i klatki piersiowej (C30-C39) respiratory and intrathoracic organs	11	82,8	54,5	16,7	4	92,2	7	483,4	
	męskie narządy płciowe (C60-C63) male genital organs	12	90,3	63,1	18,2	3	69,2	9	621,5	
	w tym: of which	gruczoł krokowy (C61) / prostate	12	90,3	63,1	18,2	3	69,2	9	621,5
	układ moczowy (C64-C68) / urinary tract	4	30,1	24,2	6,1	#	23,1	3	207,2	
KOBIETY / FEMALES										
Razem (C00-D09) / Total	34	252,4	151,0	100,0	13	306,9	18	908,6		
w tym: of which	narządy trawienne (C15-C26) / digestive organs	7	52,0	21,7	20,6	#	23,6	6	302,9	
	narządy oddechowe i klatki piersiowa (C30-C39) respiratory and intrathoracic organs	4	29,7	13,9	11,8	#	23,6	3	151,4	
	sutek (C50) / breast	8	59,4	47,6	23,5	5	118,0	#	101,0	
	żeńskie narządy płciowe (C51-C58) female genital organs	6	44,5	25,6	17,6	3	70,8	3	151,4	
	w tym: of which	szyjka macicy (C53) / cervix uteri	#	7,4	3,8	2,9	-	-	#	50,5

Wykres 82 Struktura zachorowań na nowotwory złośliwe wg płci i grup wieku

Graph 82 The structure of cancer incidence by sex and age groups



Wykres 83 Struktura zachorowań na nowotwory złośliwe wg płci i umiejscowienia

Graph 83 The structure of cancer incidence by sex and site

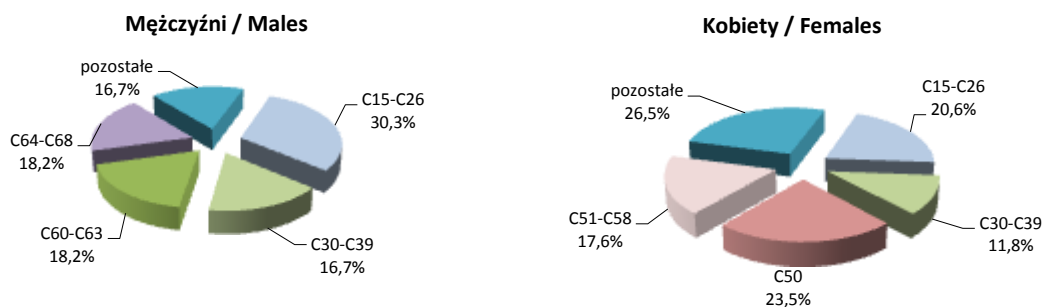
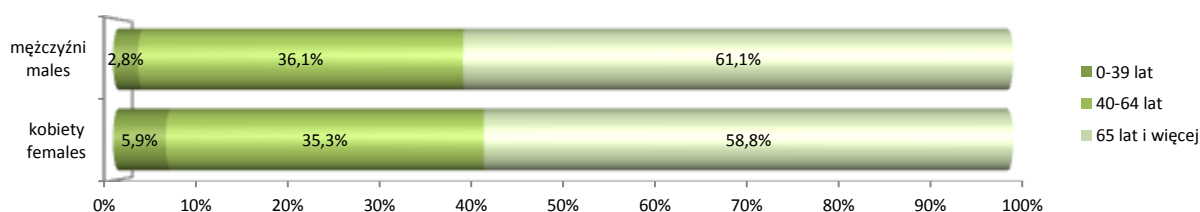


Tabela 90 Zgony na nowotwory złośliwe wg płci, umiejscowienia i wybranych grup wieku w 2009 r.
Table 90 Cancer deaths by sex, site and selected age group in 2009

Umiejscowienie Site	Liczby bezwzgl. Absolute numbers	Współ- czynniki surowe Crude rates per 100000	Współ- czynniki standary- zowane Standardized rates per 100 000	Wskaźnik struktury percentage %	Z liczby zgonów ogółem w grupach wiekowych As of total number of cancer deaths in given age groups					
					40 – 64 lat		65 lat i więcej			
					liczby bezwzględne Absolute numbers	współczyn- niki surowe Crude rates per 100 000	liczby bezwzględne Absolute numbers	współczyn- niki surowe Crude rates per 100 000		
Ogółem (C00-D09) / Total	53	198,0	119,3	100,0	19	221,6	32	933,2		
MĘŻCZYŹNI / MALES										
Razem (C00-D09) / Total	36	270,8	181,2	100,0	13	299,7	22	1 519,3		
w tym: of which	narządy trawienne (C15-C26) / digestive organs	8	60,2	41,7	22,2	5	115,3	3	207,2	
	narządy oddechowe i klatki piersiowej (C30-C39) respiratory and intrathoracic organs	14	105,3	72,5	38,9	4	92,2	10	690,6	
	męskie narządy płciowe (C60-C63) male genital organs	6	45,1	19,0	16,7	#	23,1	5	345,3	
	w tym: of which	gruczoł krokowy (C61) / prostate	5	37,6	14,3	13,9	-	-	5	345,3
	układ moczowy (C64-C68) / urinary tract	#	15,0	10,4	5,6	-	-	#	138,1	
KOBIETY / FEMALES										
Razem (C00-D09) / Total	17	126,2	66,1	100,0	6	141,6	10	504,8		
w tym: of which	narządy trawienne (C15-C26) / digestive organs	3	22,3	6,9	17,6	-	-	3	151,4	
	narządy oddechowe i klatka piersiowa (C30-C39) respiratory and intrathoracic organs	6	44,5	24,6	35,3	3	70,8	3	151,4	
	sutek (C50) / breast	#	14,8	9,6	11,8	-	-	#	50,5	
	żeńskie narządy płciowe (C51-C58) female genital organs	4	29,7	18,0	23,5	#	47,2	#	101,0	
	w tym: of which	szyjka macicy (C53) / cervix uteri	#	14,8	7,9	11,8	#	23,6	#	50,5

Wykres 84 Struktura zgonów na nowotwory złośliwe wg płci i grup wieku

Graph 84 The structure of cancer deaths by sex and age groups



Wykres 85 Struktura zgonów na nowotwory złośliwe wg płci i umiejscowienia

Graph 85 The structure of cancer deaths by sex and site




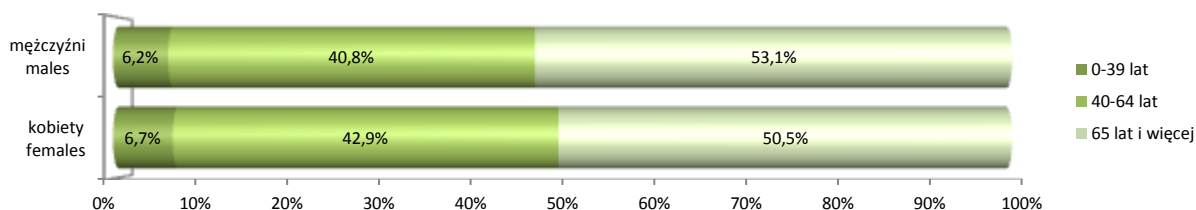
Tabela 91 Zarejestrowane zachorowania na nowotwory złośliwe wg płci, umiejscowienia i wybranych grup wieku w 2009 r.

Table 91 Registered new cases of cancer by sex, site and selected age group in 2009

Umiejscowienie Site	Liczby bezwzgl. Absolute numbers	Współ- czynniki surowe Crude rates per 100000	Współ- czynniki standary- zowane Standardized rates per 100 000	Wskaźnik struktury percentage %	Z liczby zachorowań ogółem w grupach wiekowych As of total number of incidences in given age groups					
					40 – 64 lat		65 lat i więcej			
					liczby bezwzględne Absolute numbers	współczyn- niki surowe Crude rates per 100 000	liczby bezwzględne Absolute numbers	współczyn- niki surowe Crude rates per 100 000		
Ogółem (C00-D09) / Total	235	337,1	222,0	100,0	98	458,5	122	1 407,0		
MĘŻCZYŹNI / MALES										
Razem (C00-D09) / Total	130	378,1	286,5	100,0	53	495,5	69	2 068,3		
w tym: of which	narządy trawienne (C15-C26) / digestive organs	22	64,0	46,2	16,9	5	46,7	17	509,6	
	narządy oddechowe i klatki piersiowej (C30-C39) respiratory and intrathoracic organs	38	110,5	80,9	29,2	20	187,0	17	509,6	
	męskie narządy płciowe (C60-C63) male genital organs	18	52,4	39,7	13,8	5	46,7	12	359,7	
	w tym: of which	gruczoł krokowy (C61) / prostate	17	49,4	37,5	13,1	5	46,7	12	359,7
	układ moczowy (C64-C68) / urinary tract	19	55,3	40,7	14,6	8	74,8	9	269,8	
KOBIETY / FEMALES										
Razem (C00-D09) / Total	105	297,2	177,5	100,0	45	421,5	53	993,4		
w tym: of which	narządy trawienne (C15-C26) / digestive organs	26	73,6	37,7	24,8	8	74,9	18	337,4	
	narządy oddechowe i klatki piersiowa (C30-C39) respiratory and intrathoracic organs	4	11,3	7,0	3,8	3	28,1	#	18,7	
	sutek (C50) / breast	16	45,3	33,6	15,2	8	74,9	6	112,5	
	żeńskie narządy płciowe (C51-C58) female genital organs	15	42,5	28,9	14,3	8	74,9	5	93,7	
	w tym: of which	szyjka macicy (C53) / cervix uteri	3	8,5	7,6	2,9	#	18,7	-	-

Wykres 86 Struktura zachorowań na nowotwory złośliwe wg płci i grup wieku

Graph 86 The structure of cancer incidence by sex and age groups



Wykres 87 Struktura zachorowań na nowotwory złośliwe wg płci i umiejscowienia

Graph 87 The structure of cancer incidence by sex and site


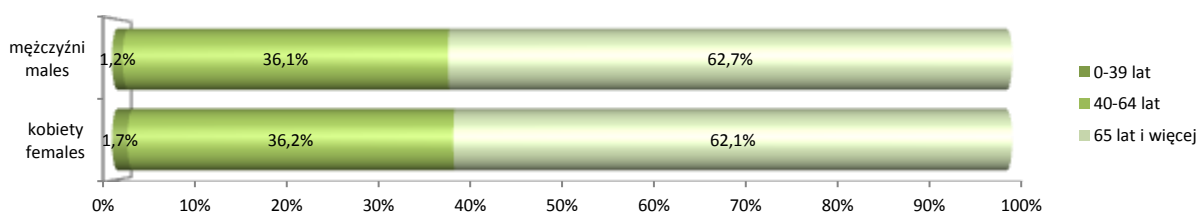


Tabela 92 Zgony na nowotwory złośliwe wg płci, umiejscowienia i wybranych grup wieku w 2009 r.
Table 92 Cancer deaths by sex, site and selected age group in 2009

Umiejscowienie Site	Liczby bezwzględne Absolute numbers	Współczynniki surowe Crude rates per 100000	Współczynniki standaryzowane Standardized rates per 100 000	Wskaźnik struktury percentage %	Z liczby zgonów ogółem w grupach wiekowych As of total number of cancer deaths in given age groups					
					40 – 64 lat		65 lat i więcej			
					liczby bezwzględne Absolute numbers	współczynniki surowe Crude rates per 100 000	liczby bezwzględne Absolute numbers	współczynniki surowe Crude rates per 100 000		
Ogółem (C00-D09) / Total	141	202,3	118,6	100,0	51	238,6	88	1 014,9		
MĘŻCZYŹNI / MALES										
Razem (C00-D09) / Total	83	241,4	167,2	100,0	30	280,5	52	1 558,8		
w tym: of which	narządy trawienne (C15-C26) / digestive organs	22	64,0	43,1	26,5	6	56,1	16	479,6	
	narządy oddechowe i klatki piersiowej (C30-C39) respiratory and intrathoracic organs	35	101,8	70,2	42,2	15	140,2	20	599,5	
	męskie narządy płciowe (C60-C63) male genital organs	#	5,8	4,5	2,4	-	-	#	60,0	
	w tym: of which	gruczoł krokowy (C61) / prostate	#	5,8	4,5	2,4	-	-	#	60,0
	układ moczowy (C64-C68) / urinary tract	5	14,5	8,7	6,0	#	9,3	4	119,9	
KOBIETY / FEMALES										
Razem (C00-D09) / Total	58	164,2	82,8	100,0	21	196,7	36	674,8		
w tym: of which	narządy trawienne (C15-C26) / digestive organs	22	62,3	31,7	37,9	6	56,2	15	281,2	
	narządy oddechowe i klatka piersiowa (C30-C39) respiratory and intrathoracic organs	5	14,2	8,7	8,6	4	37,5	#	18,7	
	sutek (C50) / breast	6	17,0	10,6	10,3	4	37,5	#	37,5	
	żeńskie narządy płciowe (C51-C58) female genital organs	9	25,5	14,6	15,5	3	28,1	6	112,5	
	w tym: of which	szyjka macicy (C53) / cervix uteri	-	-	-	-	-	-	-	-

Wykres 88 Struktura zgonów na nowotwory złośliwe wg płci i grup wieku
Graph 88 The structure of cancer deaths by sex and age groups



Wykres 89 Struktura zgonów na nowotwory złośliwe wg płci i umiejscowienia
Graph 89 The structure of cancer deaths by sex and site




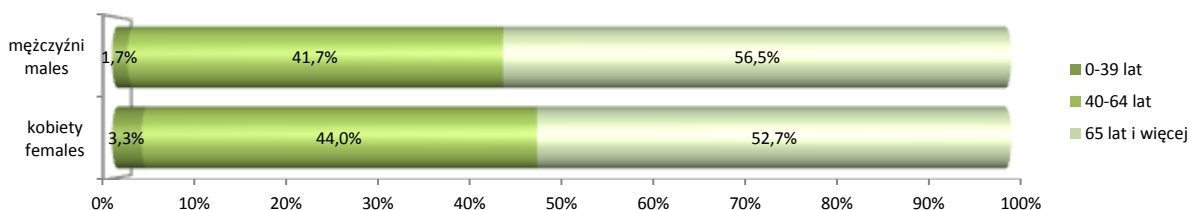
Tabela 93 Zarejestrowane zachorowania na nowotwory złośliwe wg płci, umiejscowienia i wybranych grup wieku w 2009 r.

Table 93 Registered new cases of cancer by sex, site and selected age group in 2009

Umiejscowienie Site	Liczby bezwzgl. Absolute numbers	Współ- czynniki surowe Crude rates per 100000	Współ- czynniki standaryzowane Standardized rates per 100 000	Wskaźnik struktury percentage %	Z liczby zachorowań ogółem w grupach wiekowych As of total number of incidences in given age groups					
					40 – 64 lat		65 lat i więcej			
					liczby bezwzględne Absolute numbers	współczynnik surowe Crude rates per 100 000	liczby bezwzględne Absolute numbers	współczynnik surowe Crude rates per 100 000		
Ogółem (C00-D09) / Total	206	356,1	224,0	100,0	88	498,0	113	1 439,1		
MĘŻCZYŹNI / MALES										
Razem (C00-D09) / Total	115	399,3	285,0	100,0	48	530,2	65	2 153,0		
w tym: of which	narządy trawienne (C15-C26) / digestive organs	22	76,4	57,7	19,1	11	121,5	11	364,4	
	narządy oddechowe i klatki piersiowej (C30-C39) respiratory and intrathoracic organs	40	138,9	99,2	34,8	15	165,7	25	828,1	
	męskie narządy płciowe (C60-C63) male genital organs	15	52,1	34,6	13,0	3	33,1	10	331,2	
	w tym: of which	gruczoł krokowy (C61) / prostate	12	41,7	26,5	10,4	#	22,1	10	331,2
	układ moczowy (C64-C68) / urinary tract	18	62,5	45,6	15,7	8	88,4	10	331,2	
KOBIETY / FEMALES										
Razem (C00-D09) / Total	91	313,3	184,5	100,0	40	464,3	48	993,2		
w tym: of which	narządy trawienne (C15-C26) / digestive organs	21	72,3	37,6	23,1	8	92,9	13	269,0	
	narządy oddechowe i klatka piersiowa (C30-C39) respiratory and intrathoracic organs	6	20,7	11,8	6,6	3	34,8	3	62,1	
	sutek (C50) / breast	11	37,9	29,1	12,1	8	92,9	3	62,1	
	żeńskie narządy płciowe (C51-C58) female genital organs	21	72,3	41,5	23,1	8	92,9	13	269,0	
	w tym: of which	szyjka macicy (C53) / cervix uteri	#	6,9	3,5	2,2	#	11,6	#	20,7

Wykres 90 Struktura zachorowań na nowotwory złośliwe wg płci i grup wieku

Graph 90 The structure of cancer incidence by sex and age groups



Wykres 91 Struktura zachorowań na nowotwory złośliwe wg płci i umiejscowienia

Graph 91 The structure of cancer incidence by sex and site

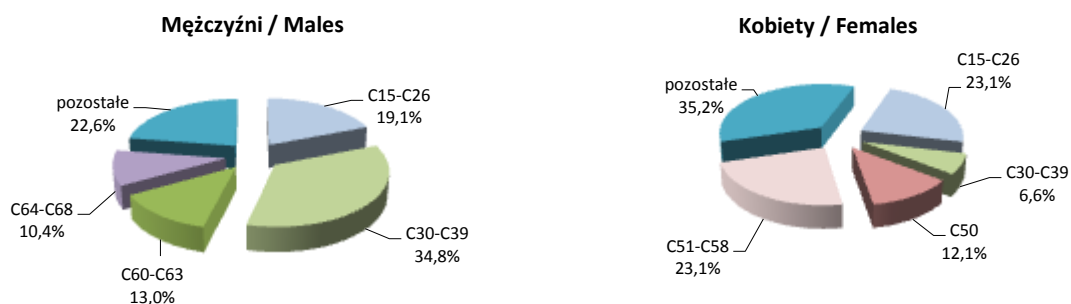
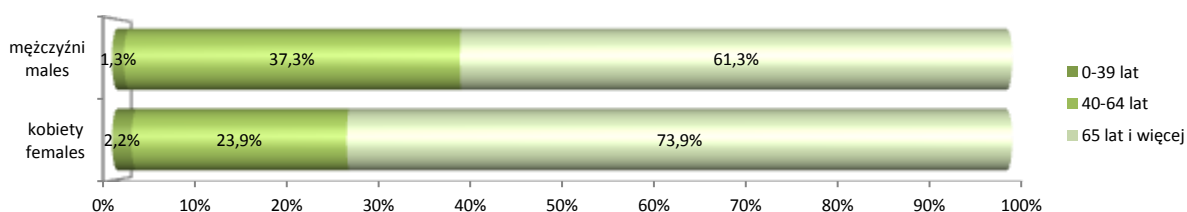


Tabela 94 Zgony na nowotwory złośliwe wg płci, umiejscowienia i wybranych grup wieku w 2009 r.
Table 94 Cancer deaths by sex, site and selected age group in 2009

Umiejscowienie Site	Liczby bezwzględne Absolute numbers	Współczynniki surowe Crude rates per 100000	Współczynniki standaryzowane Standardized rates per 100 000	Wskaźnik struktury percentage %	Z liczby zgonów ogółem w grupach wiekowych As of total number of cancer deaths in given age groups					
					40 – 64 lat		65 lat i więcej			
					liczby bezwzględne Absolute numbers	współczynniki surowe Crude rates per 100 000	liczby bezwzględne Absolute numbers	współczynniki surowe Crude rates per 100 000		
Ogółem (C00-D09) / Total	121	209,2	117,1	100,0	39	220,7	80	1 018,8		
MĘŻCZYŹNI / MALES										
Razem (C00-D09) / Total	75	260,4	175,1	100,0	28	309,3	46	1 523,7		
w tym: of which	narządy trawienne (C15-C26) / digestive organs	22	76,4	53,7	29,3	10	110,4	12	397,5	
	narządy oddechowe i klatki piersiowej (C30-C39) respiratory and intrathoracic organs	33	114,6	74,0	44,0	11	121,5	22	728,7	
	męskie narządy płciowe (C60-C63) male genital organs	4	13,9	8,3	5,3	-	-	4	132,5	
	w tym: of which	gruczoł krokowy (C61) / prostate	4	13,9	8,3	5,3	-	-	4	132,5
	układ moczowy (C64-C68) / urinary tract	4	13,9	7,6	5,3	#	22,1	#	66,2	
KOBIETY / FEMALES										
Razem (C00-D09) / Total	46	158,4	72,2	100,0	11	127,7	34	703,5		
w tym: of which	narządy trawienne (C15-C26) / digestive organs	16	55,1	19,9	34,8	#	11,6	15	310,4	
	narządy oddechowe i klatka piersiowa (C30-C39) respiratory and intrathoracic organs	6	20,7	8,8	13,0	#	23,2	4	82,8	
	sutek (C50) / breast	3	10,3	8,2	6,5	#	23,2	#	20,7	
	żeńskie narządy płciowe (C51-C58) female genital organs	10	34,4	15,9	21,7	4	46,4	6	124,1	
	w tym: of which	szyjka macicy (C53) / cervix uteri	#	6,9	3,2	4,3	#	11,6	#	20,7

Wykres 92 Struktura zgonów na nowotwory złośliwe wg płci i grup wieku
Graph 92 The structure of cancer deaths by sex and age groups



Wykres 93 Struktura zgonów na nowotwory złośliwe wg płci i umiejscowienia
Graph 93 The structure of cancer deaths by sex and site




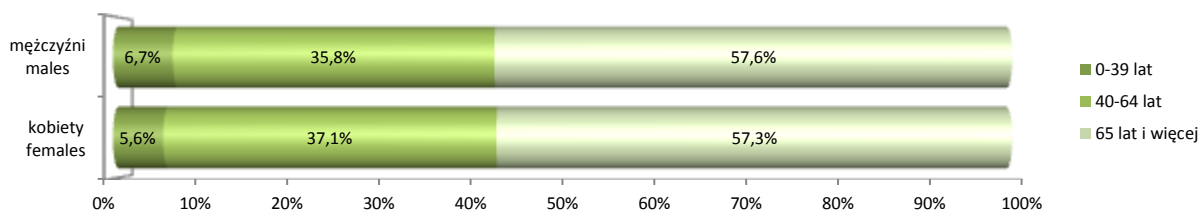
Tabela 95 Zarejestrowane zachorowania na nowotwory złośliwe wg płci, umiejscowienia i wybranych grup wieku w 2009 r.

Table 95 Registered new cases of cancer by sex, site and selected age group in 2009

Umiejscowienie Site	Liczby bezwzgl. Absolute numbers	Współ- czynniki surowe Crude rates per 100000	Współ- czynniki standary- zowane Standardized rates per 100 000	Wskaźnik struktury percentage %	Z liczby zachorowań ogółem w grupach wiekowych As of total number of incidences in given age groups					
					40 – 64 lat		65 lat i więcej			
					liczby bezwzględne Absolute numbers	współczyn- niki surowe Crude rates per 100 000	liczby bezwzględne Absolute numbers	współczyn- niki surowe Crude rates per 100 000		
Ogółem (C00-D09) / Total	308	392,3	245,3	100,0	112	476,6	177	1 636,8		
MĘŻCZYŹNI / MALES										
Razem (C00-D09) / Total	165	432,7	311,6	100,0	59	510,5	95	2 310,3		
w tym: of which	narządy trawienne (C15-C26) / digestive organs	32	83,9	60,7	19,4	15	129,8	17	413,4	
	narządy oddechowe i klatki piersiowej (C30-C39) respiratory and intrathoracic organs	29	76,1	53,7	17,6	11	95,2	16	389,1	
	męskie narządy płciowe (C60-C63) male genital organs	32	83,9	56,0	19,4	8	69,2	23	559,3	
	w tym: of which	gruczoł krokowy (C61) / prostate	30	78,7	52,5	18,2	8	69,2	22	535,0
	układ moczowy (C64-C68) / urinary tract	21	55,1	40,0	12,7	7	60,6	13	316,1	
KOBIETY / FEMALES										
Razem (C00-D09) / Total	143	354,2	197,9	100,0	53	443,7	82	1 223,5		
w tym: of which	narządy trawienne (C15-C26) / digestive organs	34	84,2	35,0	23,8	8	67,0	26	387,9	
	narządy oddechowe i klatka piersiowa (C30-C39) respiratory and intrathoracic organs	6	14,9	7,4	4,2	#	8,4	5	74,6	
	sutek (C50) / breast	23	57,0	43,9	16,1	16	133,9	6	89,5	
	żeńskie narządy płciowe (C51-C58) female genital organs	18	44,6	27,5	12,6	9	75,3	8	119,4	
	w tym: of which	szyjka macicy (C53) / cervix uteri	3	7,4	3,6	2,1	#	8,4	#	29,8

Wykres 94 Struktura zachorowań na nowotwory złośliwe wg płci i grup wieku

Graph 94 The structure of cancer incidence by sex and age groups



Wykres 95 Struktura zachorowań na nowotwory złośliwe wg płci i umiejscowienia

Graph 95 The structure of cancer incidence by sex and site




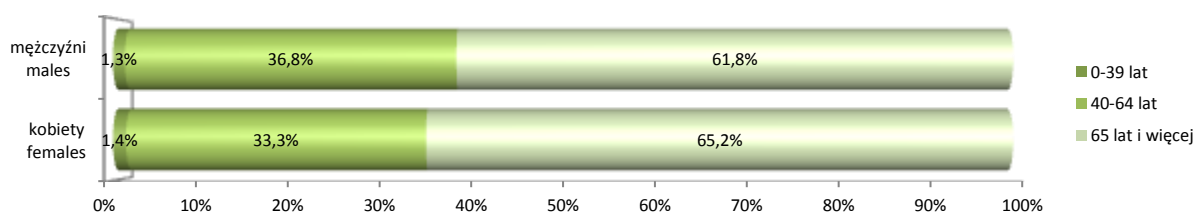
Tabela 96 Zgony na nowotwory złośliwe wg płci, umiejscowienia i wybranych grup wieku w 2009 r.

Table 96 Cancer deaths by sex, site and selected age group in 2009

Umiejscowienie Site	Liczby bezwzgl. Absolute numbers	Współ- czynniki surowe Crude rates per 100000	Współ- czynniki standary- zowane Standardized rates per 100 000	Wskaźnik struktury percentage %	Z liczby zgonów ogółem w grupach wiekowych As of total number of cancer deaths in given age groups					
					40 – 64 lat		65 lat i więcej			
					liczby bezwzględne Absolute numbers	współczyn- niki surowe Crude rates per 100 000	liczby bezwzględne Absolute numbers	współczyn- niki surowe Crude rates per 100 000		
Ogółem (C00-D09) / Total	145	184,7	103,0	100,0	51	217,0	92	850,7		
MĘŻCZYŹNI / MALES										
Razem (C00-D09) / Total	76	199,3	131,2	100,0	28	242,3	47	1 143,0		
w tym: of which	narządy trawienne (C15-C26) / digestive organs	21	55,1	37,8	27,6	8	69,2	13	316,1	
	narządy oddechowe i klatki piersiowej (C30-C39) respiratory and intrathoracic organs	23	60,3	43,2	30,3	9	77,9	13	316,1	
	męskie narządy płciowe (C60-C63) male genital organs	13	34,1	15,0	17,1	#	17,3	11	267,5	
	w tym: of which	gruczoł krokowy (C61) / prostate	13	34,1	15,0	17,1	#	17,3	11	267,5
	układ moczowy (C64-C68) / urinary tract	3	7,9	6,7	3,9	#	17,3	#	24,3	
KOBIETY / FEMALES										
Razem (C00-D09) / Total	69	170,9	82,7	100,0	23	192,5	45	671,4		
w tym: of which	narządy trawienne (C15-C26) / digestive organs	27	66,9	26,2	39,1	6	50,2	21	313,3	
	narządy oddechowe i klatka piersiowa (C30-C39) respiratory and intrathoracic organs	5	12,4	8,6	7,2	3	25,1	#	29,8	
	sutek (C50) / breast	7	17,3	11,5	10,1	5	41,9	#	29,8	
	żeńskie narządy płciowe (C51-C58) female genital organs	10	24,8	14,1	14,5	4	33,5	6	89,5	
	w tym: of which	szyjka macicy (C53) / cervix uteri	#	5,0	3,9	2,9	#	16,7	-	-

Wykres 96 Struktura zgonów na nowotwory złośliwe wg płci i grup wieku

Graph 96 The structure of cancer deaths by sex and age groups



Wykres 97 Struktura zgonów na nowotwory złośliwe wg płci i umiejscowienia

Graph 97 The structure of cancer deaths by sex and site

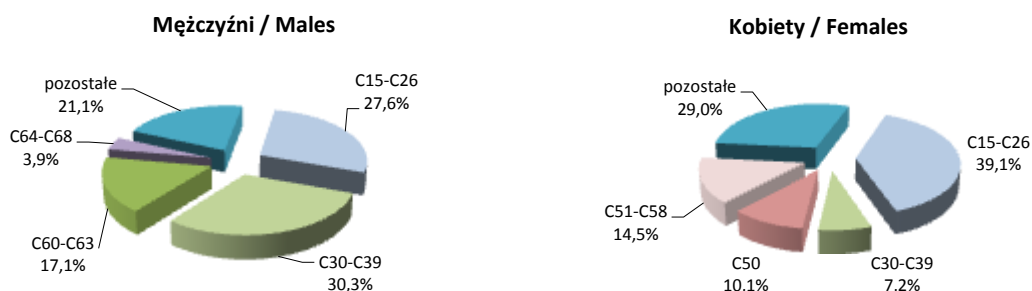


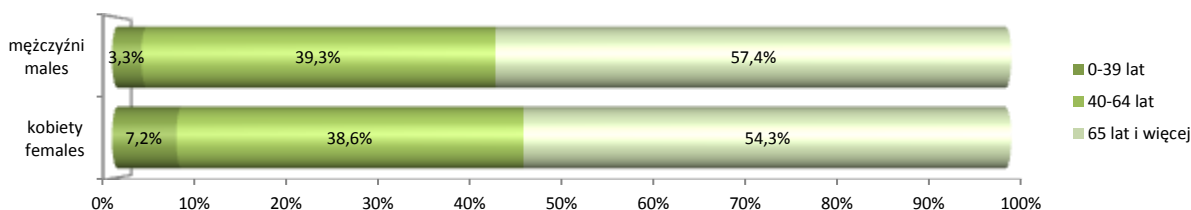
Tabela 97 Zarejestrowane zachorowania na nowotwory złośliwe wg płci, umiejscowienia i wybranych grup wieku w 2009 r.

Table 97 Registered new cases of cancer by sex, site and selected age group in 2009

Umiejscowienie Site	Liczby bezwzgl. Absolute numbers	Współ- czynniki surowe Crude rates per 100000	Współ- czynniki standary- zowane Standardized rates per 100 000	Wskaźnik struktury percentage %	Z liczby zachorowań ogółem w grupach wiekowych As of total number of incidences in given age groups					
					40 – 64 lat		65 lat i więcej			
					liczby bezwzględne Absolute numbers	współczynnik surowe Crude rates per 100 000	liczby bezwzględne Absolute numbers	współczynnik surowe Crude rates per 100 000		
Ogółem (C00-D09) / Total	467	346,6	217,1	100,0	182	435,2	261	1 505,4		
MĘŻCZYŹNI / MALES										
Razem (C00-D09) / Total	244	368,4	256,9	100,0	96	462,7	140	2 013,8		
w tym: of which	narządy trawienne (C15-C26) / digestive organs	49	74,0	48,1	20,1	15	72,3	34	489,1	
	narządy oddechowe i klatki piersiowej (C30-C39) respiratory and intrathoracic organs	60	90,6	60,5	24,6	24	115,7	35	503,5	
	męskie narządy płciowe (C60-C63) male genital organs	36	54,3	40,3	14,8	9	43,4	25	359,6	
	w tym: of which	gruczoł krokowy (C61) / prostate	33	49,8	36,9	13,5	9	43,4	24	345,2
	układ moczowy (C64-C68) / urinary tract	30	45,3	29,6	12,3	15	72,3	15	215,8	
KOBIETY / FEMALES										
Razem (C00-D09) / Total	223	325,5	191,1	100,0	86	408,1	121	1 165,0		
w tym: of which	narządy trawienne (C15-C26) / digestive organs	54	78,8	37,9	24,2	14	66,4	39	375,5	
	narządy oddechowe i klatka piersiowa (C30-C39) respiratory and intrathoracic organs	17	24,8	11,4	7,6	5	23,7	11	105,9	
	sutek (C50) / breast	39	56,9	40,8	17,5	25	118,6	10	96,3	
	żeńskie narządy płciowe (C51-C58) female genital organs	37	54,0	33,6	16,6	18	85,4	18	173,3	
	w tym: of which	szyjka macicy (C53) / cervix uteri	12	17,5	10,6	5,4	6	28,5	6	57,8

Wykres 98 Struktura zachorowań na nowotwory złośliwe wg płci i grup wieku

Graph 98 The structure of cancer incidence by sex and age groups



Wykres 99 Struktura zachorowań na nowotwory złośliwe wg płci i umiejscowienia

Graph 99 The structure of cancer incidence by sex and site




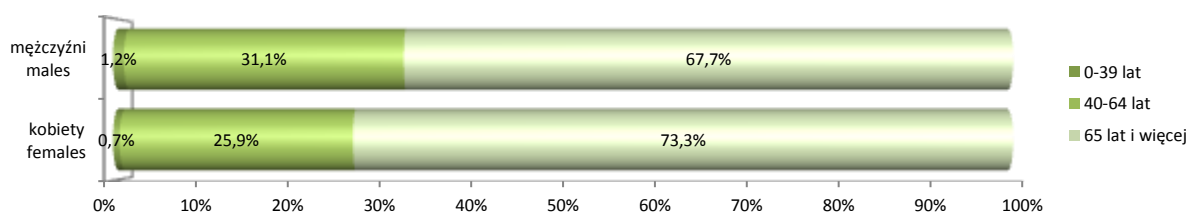
Tabela 98 Zgony na nowotwory złośliwe wg płci, umiejscowienia i wybranych grup wieku w 2009 r.

Table 98 Cancer deaths by sex, site and selected age group in 2009

Umiejscowienie Site	Liczby bezwzgl. Absolute numbers	Współ- czynnik surowe Crude rates per 100000	Współ- czynnik standary- zowane Standardized rates per 100 000	Wskaźnik struktury percentage %	Z liczby zgonów ogółem w grupach wiekowych As of total number of cancer deaths in given age groups					
					40 – 64 lat		65 lat i więcej			
					liczby bezwzględne Absolute numbers	współczyn- nik surowe Crude rates per 100 000	liczby bezwzględne Absolute numbers	współczyn- nik surowe Crude rates per 100 000		
Ogółem (C00-D09) / Total	299	221,9	125,8	100,0	86	205,6	210	1 211,2		
MĘŻCZYŹNI / MALES										
Razem (C00-D09) / Total	164	247,6	166,1	100,0	51	245,8	111	1 596,7		
w tym: of which	narządy trawienne (C15-C26) / digestive organs	42	63,4	40,8	25,6	13	62,7	29	417,1	
	narządy oddechowe i klatki piersiowej (C30-C39) respiratory and intrathoracic organs	53	80,0	52,3	32,3	15	72,3	38	546,6	
	męskie narządy płciowe (C60-C63) male genital organs	18	27,2	19,9	11,0	3	14,5	14	201,4	
	w tym: of which	gruczoł krokowy (C61) / prostate	17	25,7	18,3	10,4	3	14,5	14	201,4
	układ moczowy (C64-C68) / urinary tract	11	16,6	13,5	6,7	4	19,3	7	100,7	
KOBIETY / FEMALES										
Razem (C00-D09) / Total	135	197,1	96,3	100,0	35	166,1	99	953,2		
w tym: of which	narządy trawienne (C15-C26) / digestive organs	44	64,2	29,1	32,6	11	52,2	33	317,7	
	narządy oddechowe i klatka piersiowa (C30-C39) respiratory and intrathoracic organs	13	19,0	7,4	9,6	#	9,5	11	105,9	
	sutek (C50) / breast	18	26,3	16,6	13,3	9	42,7	9	86,7	
	żeńskie narządy płciowe (C51-C58) female genital organs	26	38,0	21,1	19,3	9	42,7	16	154,1	
	w tym: of which	szyjka macicy (C53) / cervix uteri	9	13,1	7,6	6,7	4	19,0	5	48,1


Wykres 100 Struktura zgonów na nowotwory złośliwe wg płci i grup wieku

Graph 100 The structure of cancer deaths by sex and age groups



Wykres 101 Struktura zgonów na nowotwory złośliwe wg płci i umiejscowienia

Graph 101 The structure of cancer deaths by sex and site



POWIAT NIŻAŃSKI / POVIAT

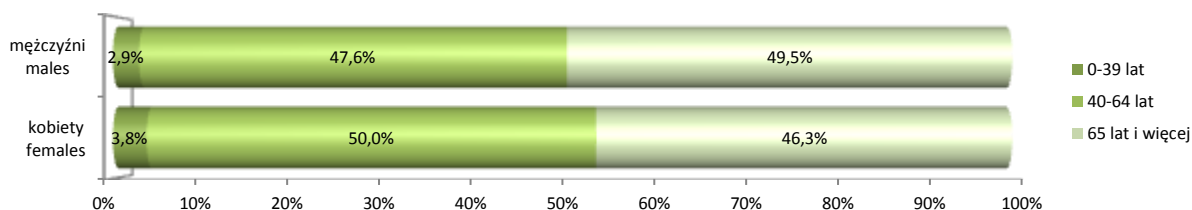
Tabela 99 Zarejestrowane zachorowania na nowotwory złośliwe wg płci, umiejscowienia i wybranych grup wieku w 2009 r.

Table 99 Registered new cases of cancer by sex, site and selected age group in 2009

Umiejscowienie Site	Liczby bezwzgl. Absolute numbers	Współ- czynniki surowe Crude rates per 100000	Współ- czynniki standary- zowane Standardized rates per 100 000	Wskaźnik struktury percentage %	Z liczby zachorowań ogółem w grupach wiekowych As of total number of incidences in given age groups					
					40 – 64 lat		65 lat i więcej			
					liczby bezwzględne Absolute numbers	współczyn- niki surowe Crude rates per 100 000	liczby bezwzględne Absolute numbers	współczyn- niki surowe Crude rates per 100 000		
Ogółem (C00-D09) / Total	183	271,3	191,1	100,0	89	424,3	88	1 020,4		
MĘŻCZYŹNI / MALES										
Razem (C00-D09) / Total	103	308,5	233,9	100,0	49	456,0	51	1 584,3		
w tym: of which	narządy trawienne (C15-C26) / digestive organs	26	77,9	60,8	25,2	15	139,6	11	341,7	
	narządy oddechowe i klatki piersiowej (C30-C39) respiratory and intrathoracic organs	27	80,9	60,3	26,2	15	139,6	12	372,8	
	męskie narządy płciowe (C60-C63) male genital organs	12	35,9	24,8	11,7	5	46,5	7	217,5	
	w tym: of which	gruczoł krokowy (C61) / prostate	12	35,9	24,8	11,7	5	46,5	7	217,5
	układ moczowy (C64-C68) / urinary tract	17	50,9	43,1	16,5	8	74,5	8	248,5	
KOBIETY / FEMALES										
Razem (C00-D09) / Total	80	234,8	163,5	100,0	40	390,9	37	684,6		
w tym: of which	narządy trawienne (C15-C26) / digestive organs	17	49,9	26,1	21,3	5	48,9	12	222,0	
	narządy oddechowe i klatka piersiowa (C30-C39) respiratory and intrathoracic organs	5	14,7	8,0	6,3	#	19,5	3	55,5	
	sutek (C50) / breast	13	38,2	28,5	16,3	9	88,0	4	74,0	
	żeńskie narządy płciowe (C51-C58) female genital organs	16	47,0	36,6	20,0	10	97,7	6	111,0	
	w tym: of which	szyjka macicy (C53) / cervix uteri	4	11,7	8,3	5,0	#	19,5	#	37,0

Wykres 102 Struktura zachorowań na nowotwory złośliwe wg płci i grup wieku

Graph 102 The structure of cancer incidence by sex and age groups



Wykres 103 Struktura zachorowań na nowotwory złośliwe wg płci i umiejscowienia

Graph 103 The structure of cancer incidence by sex and site


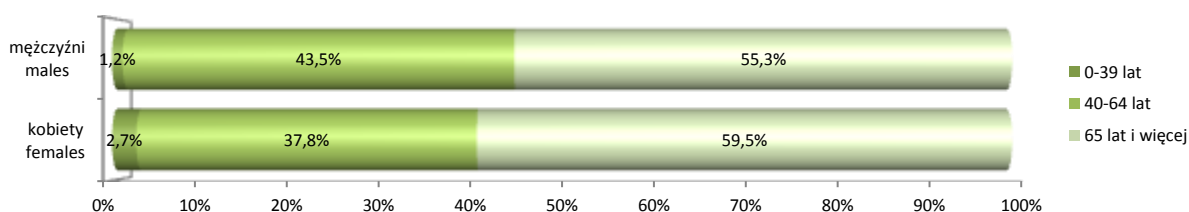


Tabela 100 Zgony na nowotwory złośliwe wg płci, umiejscowienia i wybranych grup wieku w 2009 r.
Table 100 Cancer deaths by sex, site and selected age group in 2009

Umiejscowienie Site	Liczby bezwzględne Absolute numbers	Współczynniki surowe Crude rates per 100000	Współczynniki standaryzowane Standardized rates per 100 000	Wskaźnik struktury percentage %	Z liczby zgonów ogółem w grupach wiekowych As of total number of cancer deaths in given age groups					
					40 – 64 lat		65 lat i więcej			
					liczby bezwzględne Absolute numbers	współczynniki surowe Crude rates per 100 000	liczby bezwzględne Absolute numbers	współczynniki surowe Crude rates per 100 000		
Ogółem (C00-D09) / Total	122	180,8	113,1	100,0	51	243,1	69	800,1		
MĘŻCZYŹNI / MALES										
Razem (C00-D09) / Total	85	254,6	187,0	100,0	37	344,3	47	1 460,1		
w tym: of which	narządy trawienne (C15-C26) / digestive organs	27	80,9	60,6	31,8	17	158,2	9	279,6	
	narządy oddechowe i klatki piersiowej (C30-C39) respiratory and intrathoracic organs	25	74,9	58,7	29,4	11	102,4	14	434,9	
	męskie narządy płciowe (C60-C63) male genital organs	7	21,0	17,2	8,2	#	9,3	6	186,4	
	w tym: of which	gruczoł krokowy (C61) / prostate	7	21,0	17,2	8,2	#	9,3	6	186,4
	układ moczowy (C64-C68) / urinary tract	10	29,9	17,4	11,8	#	9,3	9	279,6	
KOBIETY / FEMALES										
Razem (C00-D09) / Total	37	108,6	59,5	100,0	14	136,8	22	407,0		
w tym: of which	narządy trawienne (C15-C26) / digestive organs	13	38,2	14,9	35,1	#	19,5	11	203,5	
	narządy oddechowe i klatka piersiowa (C30-C39) respiratory and intrathoracic organs	#	5,9	3,5	5,4	#	9,8	#	18,5	
	sutek (C50) / breast	7	20,5	15,4	18,9	4	39,1	3	55,5	
	żeńskie narządy płciowe (C51-C58) female genital organs	7	20,5	13,9	18,9	5	48,9	#	37,0	
	w tym: of which	szyjka macicy (C53) / cervix uteri	#	5,9	4,6	5,4	#	19,5	-	-

Wykres 104 Struktura zgonów na nowotwory złośliwe wg płci i grup wieku
Graph 104 The structure of cancer deaths by sex and age groups



Wykres 105 Struktura zgonów na nowotwory złośliwe wg płci i umiejscowienia
Graph 105 The structure of cancer deaths by sex and site

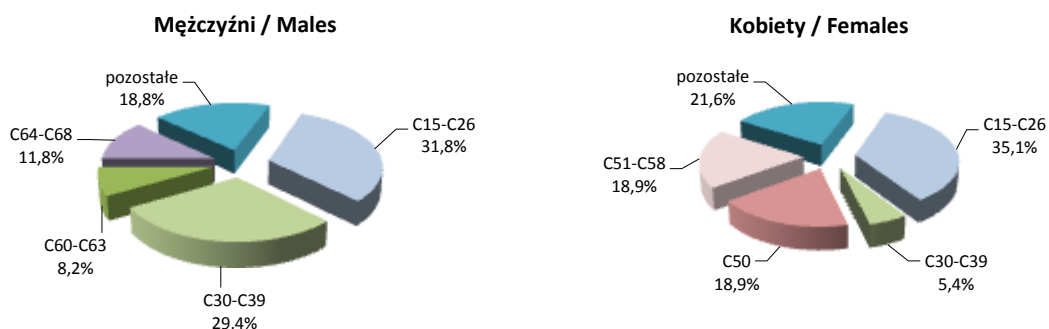


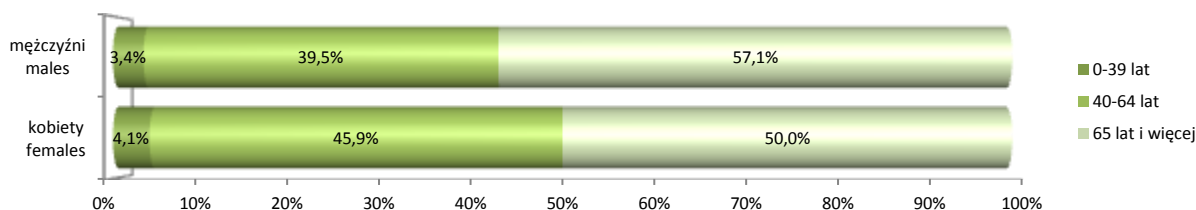
Tabela 101 Zarejestrowane zachorowania na nowotwory złośliwe wg płci, umiejscowienia i wybranych grup wieku w 2009 r.

Table 101 Registered new cases of cancer by sex, site and selected age group in 2009

Umiejscowienie Site	Liczby bezwzgl. Absolute numbers	Współ- czynniki surowe Crude rates per 100000	Współ- czynniki standary- zowane Standardized rates per 100 000	Wskaźnik struktury percentage %	Z liczby zachorowań ogółem w grupach wiekowych As of total number of incidences in given age groups					
					40 – 64 lat		65 lat i więcej			
					liczby bezwzględne Absolute numbers	współczynnik surowe Crude rates per 100 000	liczby bezwzględne Absolute numbers	współczynnik surowe Crude rates per 100 000		
Ogółem (C00-D09) / Total	245	337,8	219,7	100,0	103	481,1	133	1 427,5		
MĘŻCZYŹNI / MALES										
Razem (C00-D09) / Total	147	405,7	300,7	100,0	58	524,2	84	2 370,2		
w tym: of which	narządy trawienne (C15-C26) / digestive organs	45	124,2	90,1	30,6	17	153,7	28	790,1	
	narządy oddechowe i klatki piersiowej (C30-C39) respiratory and intrathoracic organs	32	88,3	68,8	21,8	18	162,7	14	395,0	
	męskie narządy płciowe (C60-C63) male genital organs	21	58,0	42,5	14,3	4	36,2	15	423,3	
	w tym: of which	gruczoł krokowy (C61) / prostate	19	52,4	37,7	12,9	4	36,2	15	423,3
	układ moczowy (C64-C68) / urinary tract	19	52,4	39,8	12,9	10	90,4	9	254,0	
KOBIETY / FEMALES										
Razem (C00-D09) / Total	98	269,9	164,1	100,0	45	435,0	49	848,8		
w tym: of which	narządy trawienne (C15-C26) / digestive organs	15	41,3	18,8	15,3	4	38,7	11	190,5	
	narządy oddechowe i klatki piersiowa (C30-C39) respiratory and intrathoracic organs	16	44,1	21,0	16,3	5	48,3	11	190,5	
	sutek (C50) / breast	20	55,1	38,9	20,4	15	145,0	5	86,6	
	żeńskie narządy płciowe (C51-C58) female genital organs	20	55,1	44,2	20,4	11	106,3	7	121,3	
	w tym: of which	szyjka macicy (C53) / cervix uteri	5	13,8	12,0	5,1	4	38,7	-	-

Wykres 106 Struktura zachorowań na nowotwory złośliwe wg płci i grup wieku

Graph 106 The structure of cancer incidence by sex and age groups



Wykres 107 Struktura zachorowań na nowotwory złośliwe wg płci i umiejscowienia

Graph 107 The structure of cancer incidence by sex and site

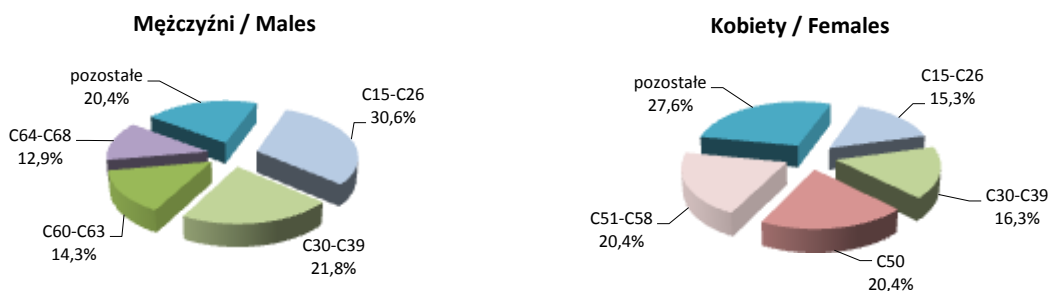
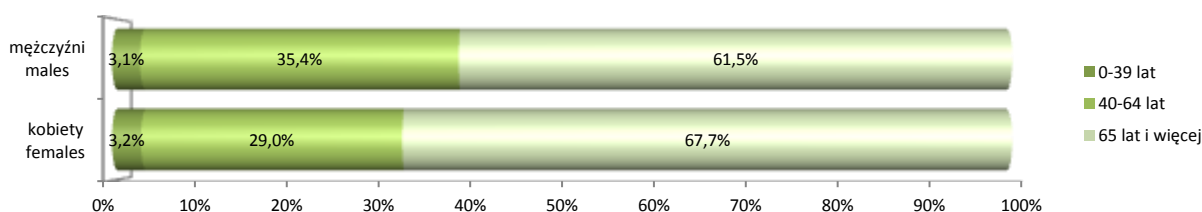


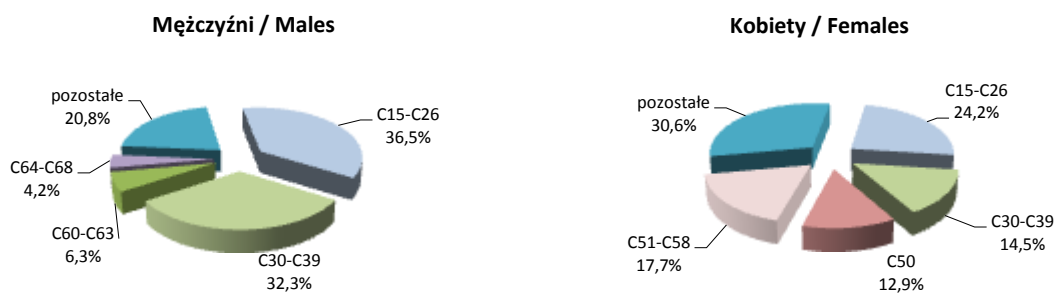
Tabela 102 Zgony na nowotwory złośliwe wg płci, umiejscowienia i wybranych grup wieku w 2009 r.
Table 102 Cancer deaths by sex, site and selected age group in 2009

Umiejscowienie Site	Liczby bezwzględne Absolute numbers	Współczynniki surowe Crude rates per 100000	Współczynniki standaryzowane Standardized rates per 100 000	Wskaźnik struktury percentage %	Z liczby zgonów ogółem w grupach wiekowych As of total number of cancer deaths in given age groups					
					40 – 64 lat		65 lat i więcej			
					liczby bezwzględne Absolute numbers	współczynniki surowe Crude rates per 100 000	liczby bezwzględne Absolute numbers	współczynniki surowe Crude rates per 100 000		
Ogółem (C00-D09) / Total	158	217,8	130,8	100,0	52	242,9	101	1 084,0		
MĘŻCZYŹNI / MALES										
Razem (C00-D09) / Total	96	265,0	186,3	100,0	34	307,3	59	1 664,8		
w tym: of which	narządy trawienne (C15-C26) / digestive organs	35	96,6	71,4	36,5	14	126,5	21	592,6	
	narządy oddechowe i klatki piersiowej (C30-C39) respiratory and intrathoracic organs	31	85,6	60,6	32,3	12	108,5	19	536,1	
	męskie narządy płciowe (C60-C63) male genital organs	6	16,6	11,6	6,3	#	9,0	4	112,9	
	w tym: of which	gruczoł krokowy (C61) / prostate	5	13,8	9,2	5,2	#	9,0	4	112,9
	układ moczowy (C64-C68) / urinary tract	4	11,0	6,1	4,2	#	9,0	3	84,7	
KOBIETY / FEMALES										
Razem (C00-D09) / Total	62	170,8	90,8	100,0	18	174,0	42	727,5		
w tym: of which	narządy trawienne (C15-C26) / digestive organs	15	41,3	18,5	24,2	#	19,3	12	207,9	
	narządy oddechowe i klatka piersiowa (C30-C39) respiratory and intrathoracic organs	9	24,8	9,8	14,5	#	19,3	7	121,3	
	sutek (C50) / breast	8	22,0	15,4	12,9	5	48,3	3	52,0	
	żeńskie narządy płciowe (C51-C58) female genital organs	11	30,3	22,0	17,7	5	48,3	5	86,6	
	w tym: of which	szyjka macicy (C53) / cervix uteri	#	5,5	4,8	3,2	#	9,7	#	17,3

Wykres 108 Struktura zgonów na nowotwory złośliwe wg płci i grup wieku
Graph 108 The structure of cancer deaths by sex and age groups



Wykres 109 Struktura zgonów na nowotwory złośliwe wg płci i umiejscowienia
Graph 109 The structure of cancer deaths by sex and site



POWIAT PRZEWORSKI / POWIAT

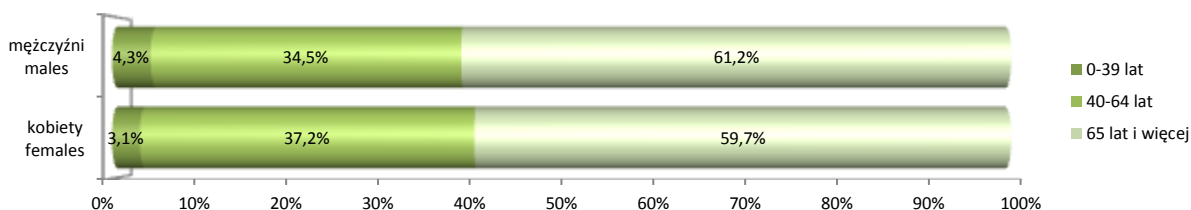
Tabela 103 Zarejestrowane zachorowania na nowotwory złośliwe wg płci, umiejscowienia i wybranych grup wieku w 2009 r.

Table 103 Registered new cases of cancer by sex, site and selected age group in 2009

Umiejscowienie Site	Liczby bezwzgl. Absolute numbers	Współ- czynniki surowe Crude rates per 100000	Współ- czynniki standary- zowane Standardized rates per 100 000	Wskaźnik struktury percentage %	Z liczby zachorowań ogółem w grupach wiekowych As of total number of incidences in given age groups				
					40 – 64 lat		65 lat i więcej		
					liczby bezwzględne Absolute numbers	współczynnik surowe Crude rates per 100 000	liczby bezwzględne Absolute numbers	współczynnik surowe Crude rates per 100 000	
Ogółem (C00-D09) / Total	268	337,0	204,8	100,0	96	402,3	162	1 488,0	
MĘŻCZYŹNI / MALES									
Razem (C00-D09) / Total	139	356,5	239,3	100,0	48	401,2	85	2 040,3	
w tym: of which	narządy trawienne (C15-C26) / digestive organs	30	76,9	48,9	21,6	10	83,6	19	456,1
	narządy oddechowe i klatki piersiowej (C30-C39) respiratory and intrathoracic organs	36	92,3	55,5	25,9	13	108,7	23	552,1
	męskie narządy płciowe (C60-C63) male genital organs	20	51,3	37,2	14,4	#	16,7	16	384,1
	w tym: of which	gruczoł krokowy (C61) / prostate	18	46,2	32,6	12,9	#	16,7	384,1
	układ moczowy (C64-C68) / urinary tract	18	46,2	33,3	12,9	7	58,5	11	264,0
KOBIETY / FEMALES									
Razem (C00-D09) / Total	129	318,2	184,8	100,0	48	403,5	77	1 145,7	
w tym: of which	narządy trawienne (C15-C26) / digestive organs	28	69,1	25,8	21,7	3	25,2	25	372,0
	narządy oddechowe i klatki piersiowa (C30-C39) respiratory and intrathoracic organs	6	14,8	5,0	4,7	#	8,4	5	74,4
	sutek (C50) / breast	17	41,9	30,6	13,2	9	75,7	7	104,2
	żeńskie narządy płciowe (C51-C58) female genital organs	30	74,0	50,4	23,3	16	134,5	13	193,4
	w tym: of which	szyjka macicy (C53) / cervix uteri	6	14,8	11,7	4,7	5	42,0	#

Wykres 110 Struktura zachorowań na nowotwory złośliwe wg płci i grup wieku

Graph 110 The structure of cancer incidence by sex and age groups



Wykres 111 Struktura zachorowań na nowotwory złośliwe wg płci i umiejscowienia

Graph 111 The structure of cancer incidence by sex and site


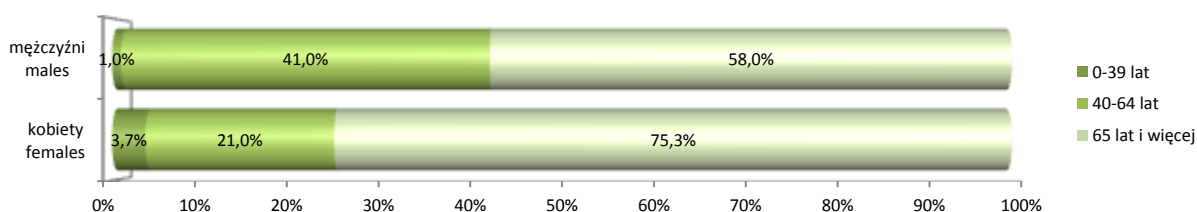


Tabela 104 Zgony na nowotwory złośliwe wg płci, umiejscowienia i wybranych grup wieku w 2009 r.
Table 104 Cancer deaths by sex, site and selected age group in 2009

Umiejscowienie Site	Liczby bezwzględne Absolute numbers	Współczynniki surowe Crude rates per 100000	Współczynniki standaryzowane Standardized rates per 100 000	Wskaźnik struktury percentage %	Z liczby zgonów ogółem w grupach wiekowych As of total number of cancer deaths in given age groups					
					40 – 64 lat		65 lat i więcej			
					liczby bezwzględne Absolute numbers	współczynniki surowe Crude rates per 100 000	liczby bezwzględne Absolute numbers	współczynniki surowe Crude rates per 100 000		
Ogółem (C00-D09) / Total	181	227,6	129,8	100,0	58	243,1	119	1 093,0		
MĘŻCZYŹNI / MALES										
Razem (C00-D09) / Total	100	256,5	166,1	100,0	41	342,7	58	1 392,2		
w tym: of which	narządy trawienne (C15-C26) / digestive organs	29	74,4	49,9	29,0	13	108,7	16	384,1	
	narządy oddechowe i klatki piersiowej (C30-C39) respiratory and intrathoracic organs	32	82,1	50,8	32,0	13	108,7	18	432,1	
	męskie narządy płciowe (C60-C63) male genital organs	6	15,4	8,2	6,0	#	8,4	5	120,0	
	w tym: of which	gruczoł krokowy (C61) / prostate	6	15,4	8,2	6,0	#	8,4	5	120,0
	układ moczowy (C64-C68) / urinary tract	10	25,6	18,2	10,0	#	16,7	8	192,0	
KOBIETY / FEMALES										
Razem (C00-D09) / Total	81	199,8	102,9	100,0	17	142,9	61	907,6		
w tym: of which	narządy trawienne (C15-C26) / digestive organs	18	44,4	18,3	22,2	3	25,2	15	223,2	
	narządy oddechowe i klatka piersiowa (C30-C39) respiratory and intrathoracic organs	#	4,9	1,1	2,5	-	-	#	29,8	
	sutek (C50) / breast	12	29,6	16,1	14,8	#	16,8	10	148,8	
	żeńskie narządy płciowe (C51-C58) female genital organs	16	39,5	19,5	19,8	3	25,2	13	193,4	
	w tym: of which	szyjka macicy (C53) / cervix uteri	3	7,4	5,9	3,7	#	16,8	#	14,9

Wykres 112 Struktura zgonów na nowotwory złośliwe wg płci i grup wieku
Graph 112 The structure of cancer deaths by sex and age groups



Wykres 113 Struktura zgonów na nowotwory złośliwe wg płci i umiejscowienia
Graph 113 The structure of cancer deaths by sex and site

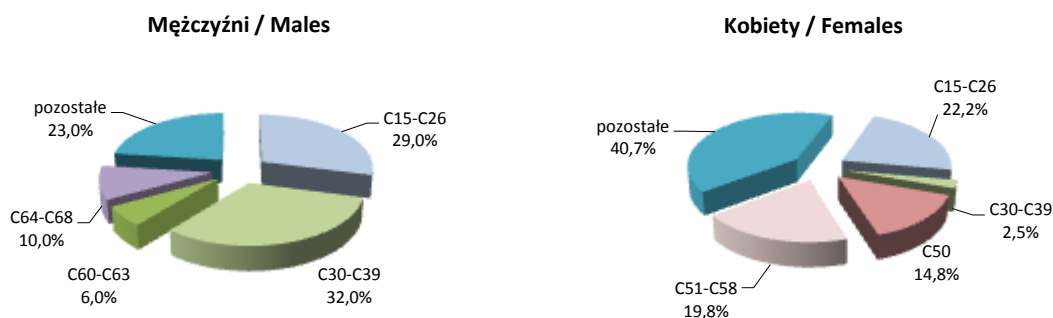


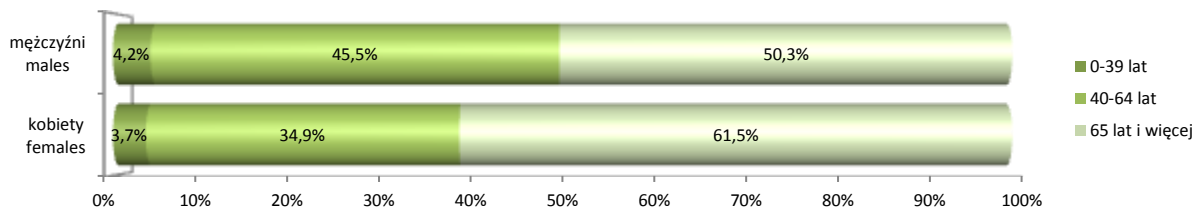
Tabela 105 Zarejestrowane zachorowania na nowotwory złośliwe wg płci, umiejscowienia i wybranych grup wieku w 2009 r.

Table 105 Registered new cases of cancer by sex, site and selected age group in 2009

Umiejscowienie Site	Liczby bezwzględne Absolute numbers	Współczynniki surowe Crude rates per 100000	Współczynniki standaryzowane Standardized rates per 100 000	Wskaźnik struktury percentage %	Z liczby zachorowań ogółem w grupach wiekowych As of total number of incidences in given age groups					
					40 – 64 lat		65 lat i więcej			
					liczby bezwzględne Absolute numbers	współczynniki surowe Crude rates per 100 000	liczby bezwzględne Absolute numbers	współczynniki surowe Crude rates per 100 000		
Ogółem (C00-D09) / Total	252	349,7	236,8	100,0	103	488,5	139	1 575,8		
MĘŻCZYŹNI / MALES										
Razem (C00-D09) / Total	143	402,8	312,8	100,0	65	611,4	72	2 118,3		
w tym: of which	narządy trawienne (C15-C26) / digestive organs	28	78,9	59,8	19,6	14	131,7	13	382,5	
	narządy oddechowe i klatki piersiowej (C30-C39) respiratory and intrathoracic organs	39	109,9	83,6	27,3	16	150,5	22	647,2	
	męskie narządy płciowe (C60-C63) male genital organs	21	59,2	41,2	14,7	6	56,4	14	411,9	
	w tym: of which	gruczoł krokowy (C61) / prostate	20	56,3	38,7	14,0	6	56,4	14	411,9
	układ moczowy (C64-C68) / urinary tract	21	59,2	47,9	14,7	10	94,1	10	294,2	
KOBIETY / FEMALES										
Razem (C00-D09) / Total	109	298,0	179,8	100,0	38	363,5	67	1 235,7		
w tym: of which	narządy trawienne (C15-C26) / digestive organs	22	60,2	34,1	20,2	5	47,8	16	295,1	
	narządy oddechowe i klatki piersiowa (C30-C39) respiratory and intrathoracic organs	10	27,3	14,6	9,2	4	38,3	6	110,7	
	sutek (C50) / breast	22	60,2	42,2	20,2	11	105,2	9	166,0	
	żeńskie narządy płciowe (C51-C58) female genital organs	19	52,0	28,1	17,4	5	47,8	14	258,2	
	w tym: of which	szyjka macicy (C53) / cervix uteri	5	13,7	10,7	4,6	3	28,7	#	36,9

Wykres 114 Struktura zachorowań na nowotwory złośliwe wg płci i grup wieku

Graph 114 The structure of cancer incidence by sex and age groups



Wykres 115 Struktura zachorowań na nowotwory złośliwe wg płci i umiejscowienia

Graph 115 The structure of cancer incidence by sex and site


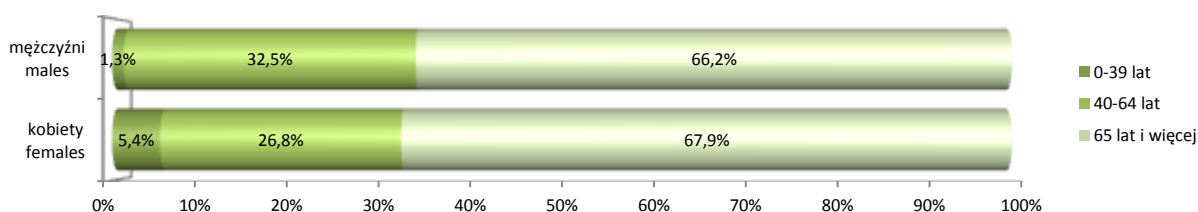


Tabela 106 Zgony na nowotwory złośliwe wg płci, umiejscowienia i wybranych grup wieku w 2009 r.
Table 106 Cancer deaths by sex, site and selected age group in 2009

Umiejscowienie Site	Liczby bezwzgl. Absolute numbers	Współ- czynniki surowe Crude rates per 100000	Współ- czynniki standary- zowane Standardized rates per 100 000	Wskaźnik struktury percentage %	Z liczby zgonów ogółem w grupach wiekowych As of total number of cancer deaths in given age groups					
					40 – 64 lat		65 lat i więcej			
					liczby bezwzględne Absolute numbers	współczynniki surowe Crude rates per 100 000	liczby bezwzględne Absolute numbers	współczynniki surowe Crude rates per 100 000		
Ogółem (C00-D09) / Total	133	184,5	111,3	100,0	40	189,7	89	1 009,0		
MĘŻCZYŹNI / MALES										
Razem (C00-D09) / Total	77	216,9	158,3	100,0	25	235,1	51	1 500,4		
w tym: of which	narządy trawienne (C15-C26) / digestive organs	21	59,2	43,2	27,3	8	75,2	12	353,0	
	narządy oddechowe i klatki piersiowej (C30-C39) respiratory and intrathoracic organs	30	84,5	63,9	39,0	11	103,5	19	559,0	
	męskie narządy płciowe (C60-C63) male genital organs	5	14,1	8,2	6,5	-	-	5	147,1	
	w tym: of which	gruczoł krokowy (C61) / prostate	4	11,3	6,8	5,2	-	-	4	117,7
	układ moczowy (C64-C68) / urinary tract	9	25,4	17,0	11,7	#	18,8	7	205,9	
KOBIETY / FEMALES										
Razem (C00-D09) / Total	56	153,1	80,9	100,0	15	143,5	38	700,8		
w tym: of which	narządy trawienne (C15-C26) / digestive organs	13	35,5	19,3	23,2	4	38,3	8	147,5	
	narządy oddechowe i klatka piersiowa (C30-C39) respiratory and intrathoracic organs	8	21,9	10,4	14,3	3	28,7	5	92,2	
	sutek (C50) / breast	5	13,7	7,3	8,9	#	19,1	3	55,3	
	żeńskie narządy płciowe (C51-C58) female genital organs	7	19,1	9,7	12,5	-	-	7	129,1	
	w tym: of which	szyjka macicy (C53) / cervix uteri	#	2,7	1,4	1,8	-	-	#	18,4

Wykres 116 Struktura zgonów na nowotwory złośliwe wg płci i grup wieku
Graph 116 The structure of cancer deaths by sex and age groups



Wykres 117 Struktura zgonów na nowotwory złośliwe wg płci i umiejscowienia
Graph 117 The structure of cancer deaths by sex and site




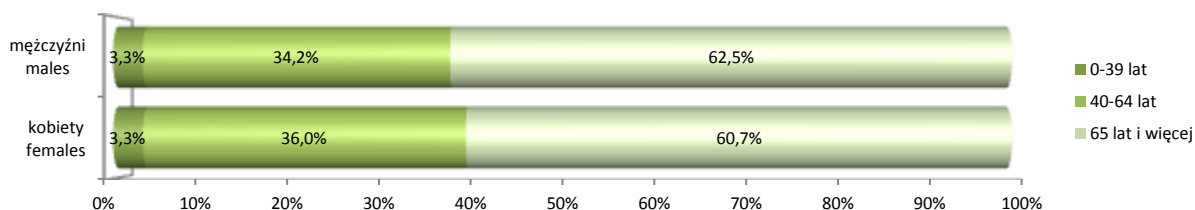
Tabela 107 Zarejestrowane zachorowania na nowotwory złośliwe wg płci, umiejscowienia i wybranych grup wieku w 2009 r.

Table 107 Registered new cases of cancer by sex, site and selected age group in 2009

Umiejscowienie Site	Liczby bezwzgl. Absolute numbers	Współ- czynniki surowe Crude rates per 100000	Współ- czynniki standaryzowane Standardized rates per 100 000	Wskaźnik struktury percentage %	Z liczby zachorowań ogółem w grupach wiekowych As of total number of incidences in given age groups					
					40 – 64 lat		65 lat i więcej			
					liczby bezwzględne Absolute numbers	współczynnik surowe Crude rates per 100 000	liczby bezwzględne Absolute numbers	współczynnik surowe Crude rates per 100 000		
Ogółem (C00-D09) / Total	578	350,7	222,5	100,0	202	410,0	357	1 651,0		
MĘŻCZYŹNI / MALES										
Razem (C00-D09) / Total	336	415,2	303,6	100,0	115	463,3	210	2 529,5		
w tym: of which	narządy trawienne (C15-C26) / digestive organs	78	96,4	72,0	23,2	31	124,9	45	542,0	
	narządy oddechowe i klatki piersiowej (C30-C39) respiratory and intrathoracic organs	77	95,1	69,8	22,9	33	132,9	44	530,0	
	męskie narządy płciowe (C60-C63) male genital organs	57	70,4	49,5	17,0	10	40,3	46	554,1	
	w tym: of which	gruczoł krokowy (C61) / prostate	56	69,2	48,1	16,7	10	40,3	46	554,1
	układ moczowy (C64-C68) / urinary tract	37	45,7	31,6	11,0	11	44,3	26	313,2	
KOBIETY / FEMALES										
Razem (C00-D09) / Total	242	288,4	166,0	100,0	87	355,8	147	1 103,5		
w tym: of which	narządy trawienne (C15-C26) / digestive organs	58	69,1	33,2	24,0	14	57,3	44	330,3	
	narządy oddechowe i klatka piersiowa (C30-C39) respiratory and intrathoracic organs	8	9,5	5,0	3,3	4	16,4	4	30,0	
	sutek (C50) / breast	33	39,3	28,5	13,6	22	90,0	8	60,1	
	żeńskie narządy płciowe (C51-C58) female genital organs	46	54,8	35,0	19,0	20	81,8	24	180,2	
	w tym: of which	szyjka macicy (C53) / cervix uteri	10	11,9	7,9	4,1	6	24,5	4	30,0

Wykres 118 Struktura zachorowań na nowotwory złośliwe wg płci i grup wieku

Graph 118 The structure of cancer incidence by sex and age groups



Wykres 119 Struktura zachorowań na nowotwory złośliwe wg płci i umiejscowienia

Graph 119 The structure of cancer incidence by sex and site

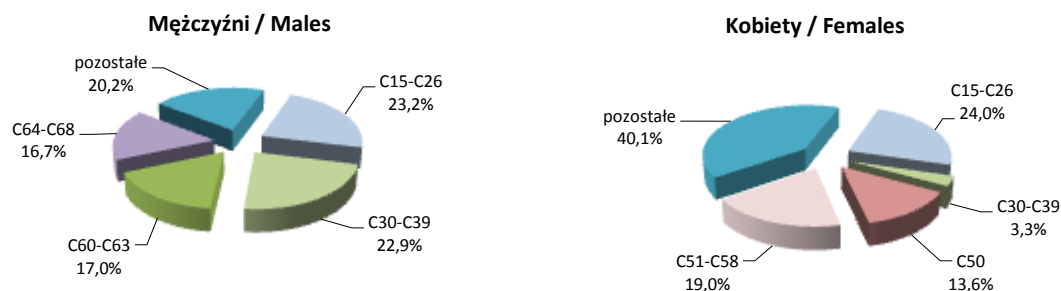


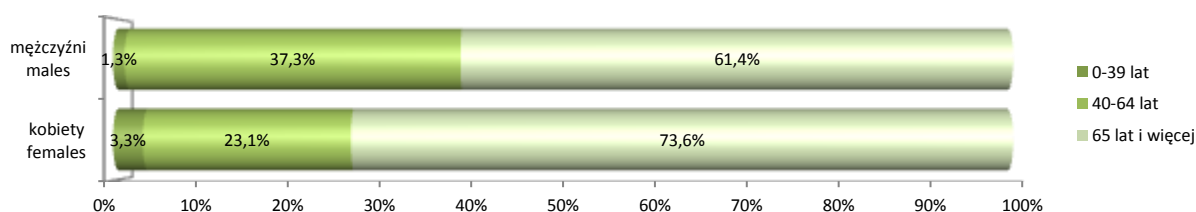
Tabela 108 Zgony na nowotwory złośliwe wg płci, umiejscowienia i wybranych grup wieku w 2009 r.

Table 108 Cancer deaths by sex, site and selected age group in 2009

Umiejscowienie Site	Liczby bezwzgl. Absolute numbers	Współ- czynniki surowe Crude rates per 100000	Współ- czynniki standary- zowane Standardized rates per 100 000	Wskaźnik struktury percentage %	Z liczby zgonów ogółem w grupach wiekowych As of total number of cancer deaths in given age groups					
					40 – 64 lat		65 lat i więcej			
					liczby bezwzględne Absolute numbers	współczyn- niki surowe Crude rates per 100 000	liczby bezwzględne Absolute numbers	współczyn- niki surowe Crude rates per 100 000		
Ogółem (C00-D09) / Total	354	214,8	128,0	100,0	115	233,4	232	1 072,9		
MĘŻCZYŹNI / MALES										
Razem (C00-D09) / Total	233	287,9	205,2	100,0	87	350,5	143	1 722,5		
w tym: of which	narządy trawienne (C15-C26) / digestive organs	54	66,7	48,2	23,2	21	84,6	32	385,4	
	narządy oddechowe i klatki piersiowej (C30-C39) respiratory and intrathoracic organs	76	93,9	68,4	32,6	35	141,0	41	493,9	
	męskie narządy płciowe (C60-C63) male genital organs	27	33,4	20,0	11,6	4	16,1	23	277,0	
	w tym: of which	gruczoł krokowy (C61) / prostate	25	30,9	18,5	10,7	3	12,1	22	265,0
	układ moczowy (C64-C68) / urinary tract	21	25,9	18,4	9,0	11	44,3	10	120,5	
KOBIETY / FEMALES										
Razem (C00-D09) / Total	121	144,2	70,2	100,0	28	114,5	89	668,1		
w tym: of which	narządy trawienne (C15-C26) / digestive organs	41	48,9	22,0	33,9	5	20,5	34	255,2	
	narządy oddechowe i klatka piersiowa (C30-C39) respiratory and intrathoracic organs	8	9,5	5,4	6,6	#	8,2	6	45,0	
	sutek (C50) / breast	5	6,0	3,3	4,1	3	12,3	#	15,0	
	żeńskie narządy płciowe (C51-C58) female genital organs	24	28,6	17,7	19,8	12	49,1	11	82,6	
	w tym: of which	szyjka macicy (C53) / cervix uteri	7	8,3	5,7	5,8	3	12,3	3	22,5

Wykres 120 Struktura zgonów na nowotwory złośliwe wg płci i grup wieku

Graph 120 The structure of cancer deaths by sex and age groups



Wykres 121 Struktura zgonów na nowotwory złośliwe wg płci i umiejscowienia

Graph 121 The structure of cancer deaths by sex and site

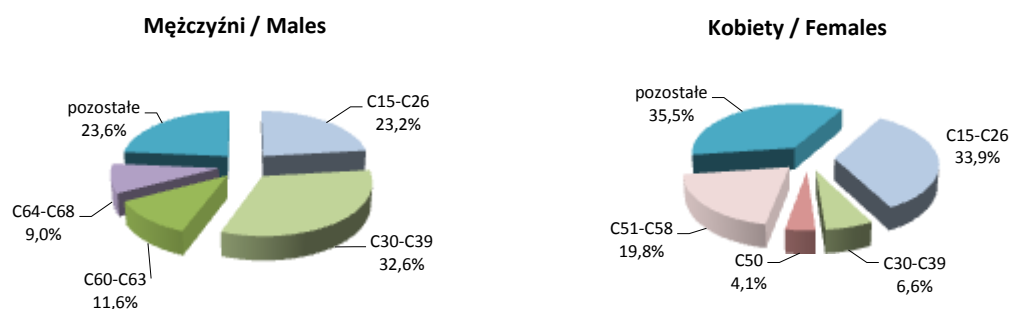


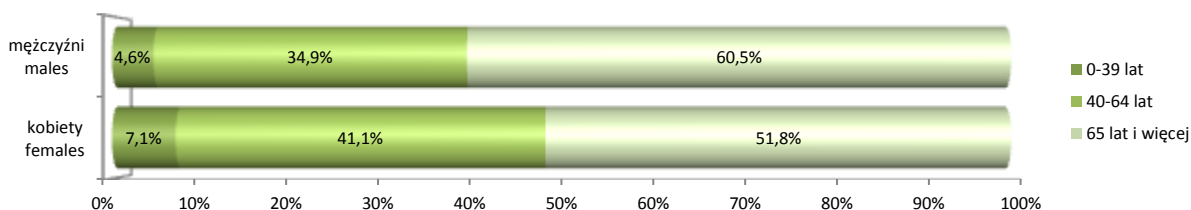
Tabela 109 Zarejestrowane zachorowania na nowotwory złośliwe wg płci, umiejscowienia i wybranych grup wieku w 2009 r.

Table 109 Registered new cases of cancer by sex, site and selected age group in 2009

Umiejscowienie Site	Liczby bezwzgl. Absolute numbers	Współ- czynniki surowe Crude rates per 100000	Współ- czynniki standary- zowane Standardized rates per 100 000	Wskaźnik struktury percentage %	Z liczby zachorowań ogółem w grupach wiekowych As of total number of incidences in given age groups					
					40 – 64 lat		65 lat i więcej			
					liczby bezwzględne Absolute numbers	współczynnik surowe Crude rates per 100 000	liczby bezwzględne Absolute numbers	współczynnik surowe Crude rates per 100 000		
Ogółem (C00-D09) / Total	336	351,1	211,6	100,0	126	400,2	191	1 626,1		
MĘŻCZYŹNI / MALES										
Razem (C00-D09) / Total	195	416,8	281,5	100,0	68	443,7	118	2 582,1		
w tym: of which	narządy trawienne (C15-C26) / digestive organs	51	109,0	68,7	26,2	20	130,5	30	656,5	
	narządy oddechowe i klatki piersiowej (C30-C39) respiratory and intrathoracic organs	38	81,2	56,5	19,5	17	110,9	21	459,5	
	męskie narządy płciowe (C60-C63) male genital organs	42	89,8	62,6	21,5	8	52,2	33	722,1	
	w tym: of which	gruczoł krokowy (C61) / prostate	40	85,5	58,9	20,5	8	52,2	32	700,2
	układ moczowy (C64-C68) / urinary tract	29	62,0	40,4	14,9	11	71,8	18	393,9	
KOBIETY / FEMALES										
Razem (C00-D09) / Total	141	288,3	166,4	100,0	58	359,0	73	1 017,3		
w tym: of which	narządy trawienne (C15-C26) / digestive organs	33	67,5	33,5	23,4	9	55,7	24	334,4	
	narządy oddechowe i klatki piersiowa (C30-C39) respiratory and intrathoracic organs	11	22,5	10,7	7,8	4	24,8	7	97,5	
	sutek (C50) / breast	33	67,5	40,3	23,4	19	117,6	13	181,2	
	żeńskie narządy płciowe (C51-C58) female genital organs	23	47,0	26,3	16,3	13	80,5	9	125,4	
	w tym: of which	szyjka macicy (C53) / cervix uteri	6	12,3	5,6	4,3	#	12,4	4	55,7

Wykres 122 Struktura zachorowań na nowotwory złośliwe wg płci i grup wieku

Graph 122 The structure of cancer incidence by sex and age groups



Wykres 123 Struktura zachorowań na nowotwory złośliwe wg płci i umiejscowienia

Graph 123 The structure of cancer incidence by sex and site

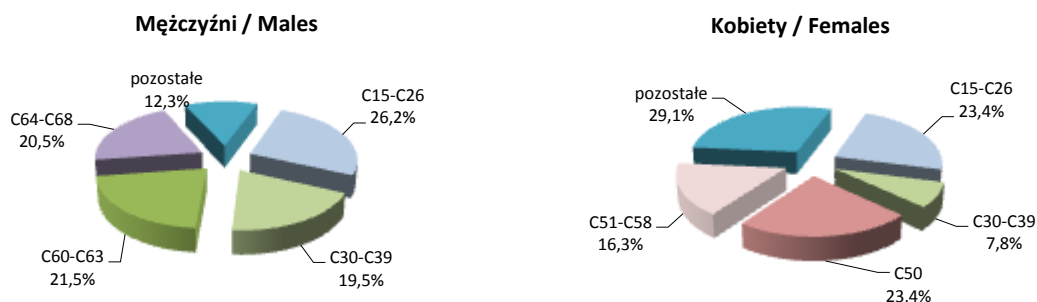


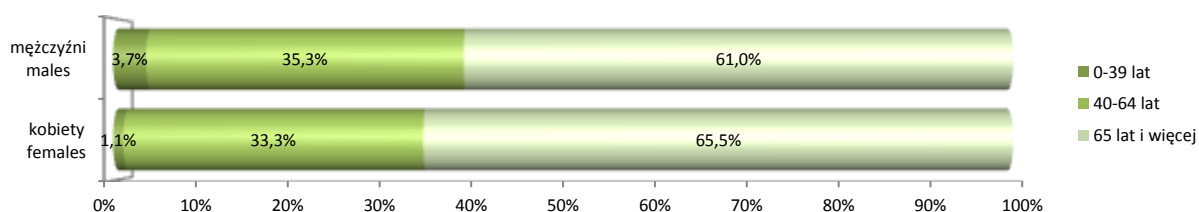
Tabela 110 Zgony na nowotwory złośliwe wg płci, umiejscowienia i wybranych grup wieku w 2009 r.

Table 110 Cancer deaths by sex, site and selected age group in 2009

Umiejscowienie Site	Liczby bezwzględne Absolute numbers	Współczynniki surowe Crude rates per 100000	Współczynniki standaryzowane Standardized rates per 100 000	Wskaźnik struktury percentage %	Z liczby zgonów ogółem w grupach wiekowych As of total number of cancer deaths in given age groups					
					40 – 64 lat		65 lat i więcej			
					liczby bezwzględne Absolute numbers	współczynniki surowe Crude rates per 100 000	liczby bezwzględne Absolute numbers	współczynniki surowe Crude rates per 100 000		
Ogółem (C00-D09) / Total	223	233,0	134,8	100,0	77	244,6	140	1 191,9		
MĘŻCZYŹNI / MALES										
Razem (C00-D09) / Total	136	290,7	193,9	100,0	48	313,2	83	1 816,2		
w tym: of which	narządy trawienne (C15-C26) / digestive organs	37	79,1	49,9	27,2	15	97,9	21	459,5	
	narządy oddechowe i klatki piersiowej (C30-C39) respiratory and intrathoracic organs	33	70,5	50,2	24,3	15	97,9	18	393,9	
	męskie narządy płciowe (C60-C63) male genital organs	14	29,9	19,7	10,3	3	19,6	11	240,7	
	w tym: of which	gruczoł krokowy (C61) / prostate	14	29,9	19,7	10,3	3	19,6	11	240,7
	układ moczowy (C64-C68) / urinary tract	12	25,6	14,0	8,8	4	26,1	8	175,1	
KOBIETY / FEMALES										
Razem (C00-D09) / Total	87	177,9	93,7	100,0	29	179,5	57	794,3		
w tym: of which	narządy trawienne (C15-C26) / digestive organs	27	55,2	27,3	31,0	7	43,3	20	278,7	
	narządy oddechowe i klatka piersiowa (C30-C39) respiratory and intrathoracic organs	9	18,4	8,7	10,3	3	18,6	6	83,6	
	sutek (C50) / breast	7	14,3	8,6	8,0	3	18,6	4	55,7	
	żeńskie narządy płciowe (C51-C58) female genital organs	13	26,6	17,5	14,9	6	37,1	6	83,6	
	w tym: of which	szyjka macicy (C53) / cervix uteri	8	16,4	11,2	9,2	3	18,6	4	55,7

Wykres 124 Struktura zgonów na nowotwory złośliwe wg płci i grup wieku

Graph 124 The structure of cancer deaths by sex and age groups



Wykres 125 Struktura zgonów na nowotwory złośliwe wg płci i umiejscowienia

Graph 125 The structure of cancer deaths by sex and site

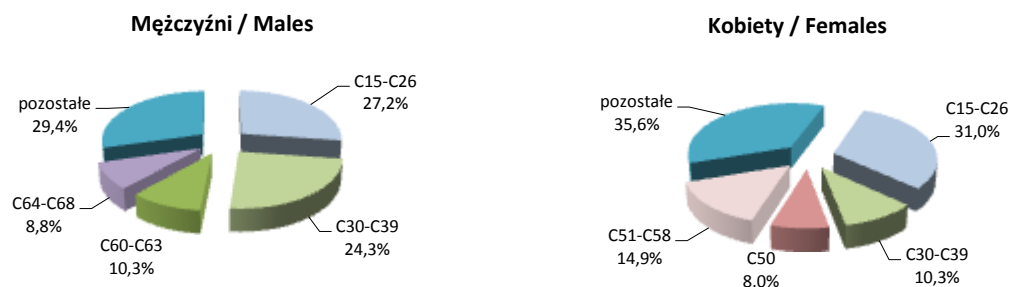


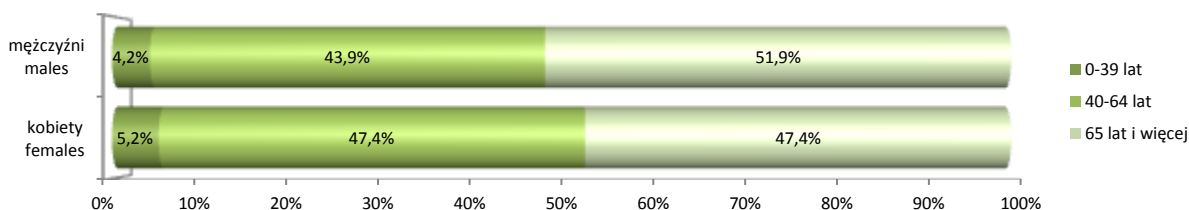
Tabela 111 Zarejestrowane zachorowania na nowotwory złośliwe wg płci, umiejscowienia i wybranych grup wieku w 2009 r.

Table 111 Registered new cases of cancer by sex, site and selected age group in 2009

Umiejscowienie Site	Liczby bezwzgl. Absolute numbers	Współ- czynniki surowe Crude rates per 100000	Współ- czynniki standary- zowane Standardized rates per 100 000	Wskaźnik struktury percentage %	Z liczby zachorowań ogółem w grupach wiekowych As of total number of incidences in given age groups					
					40 – 64 lat		65 lat i więcej			
					liczby bezwzględne Absolute numbers	współczynnik surowe Crude rates per 100 000	liczby bezwzględne Absolute numbers	współczynnik surowe Crude rates per 100 000		
Ogółem (C00-D09) / Total	362	332,4	208,6	100,0	165	446,6	180	1 338,0		
MĘŻCZYŹNI / MALES										
Razem (C00-D09) / Total	189	355,8	250,0	100,0	83	463,5	98	1 856,8		
w tym: of which	narządy trawienne (C15-C26) / digestive organs	51	96,0	63,6	27,0	21	117,3	29	549,5	
	narządy oddechowe i klatki piersiowej (C30-C39) respiratory and intrathoracic organs	47	88,5	61,1	24,9	21	117,3	24	454,7	
	męskie narządy płciowe (C60-C63) male genital organs	25	47,1	33,5	13,2	11	61,4	13	246,3	
	w tym: of which	gruczoł krokowy (C61) / prostate	23	43,3	30,7	12,2	11	61,4	12	227,4
	układ moczowy (C64-C68) / urinary tract	24	45,2	32,8	12,7	13	72,6	11	208,4	
KOBIETY / FEMALES										
Razem (C00-D09) / Total	173	310,1	180,7	100,0	82	430,8	82	1 003,1		
w tym: of which	narządy trawienne (C15-C26) / digestive organs	35	62,7	32,7	20,2	13	68,3	21	256,9	
	narządy oddechowe i klatki piersiowa (C30-C39) respiratory and intrathoracic organs	17	30,5	17,1	9,8	8	42,0	9	110,1	
	sutek (C50) / breast	35	62,7	38,8	20,2	21	110,3	13	159,0	
	żeńskie narządy płciowe (C51-C58) female genital organs	33	59,2	35,7	19,1	21	110,3	10	122,3	
	w tym: of which	szyjka macicy (C53) / cervix uteri	5	9,0	6,5	2,9	#	10,5	#	24,5

Wykres 126 Struktura zachorowań na nowotwory złośliwe wg płci i grup wieku

Graph 126 The structure of cancer incidence by sex and age groups



Wykres 127 Struktura zachorowań na nowotwory złośliwe wg płci i umiejscowienia

Graph 127 The structure of cancer incidence by sex and site

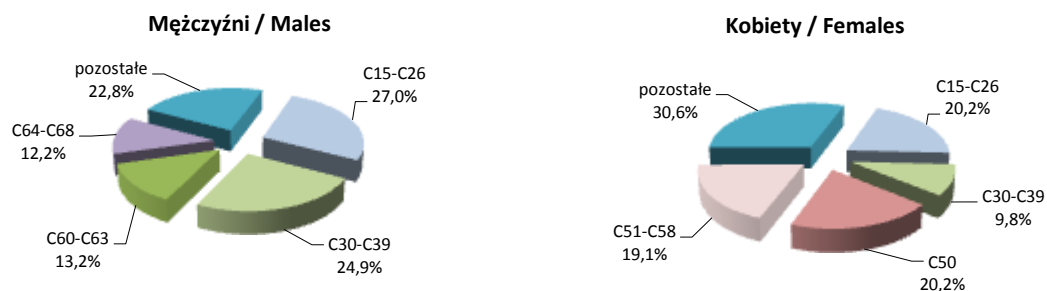


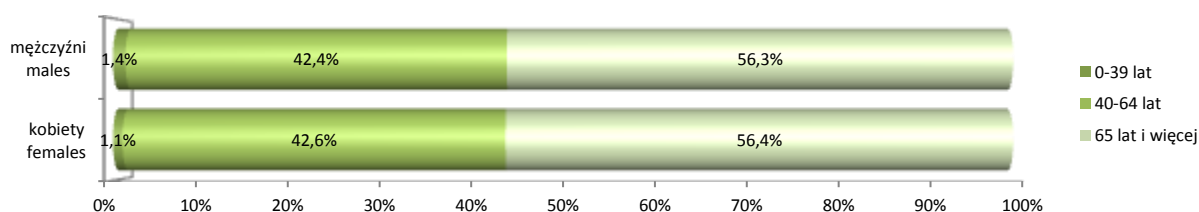
Tabela 112 Zgony na nowotwory złośliwe wg płci, umiejscowienia i wybranych grup wieku w 2009 r.

Table 112 Cancer deaths by sex, site and selected age group in 2009

Umiejscowienie Site	Liczby bezwzgl. Absolute numbers	Współ- czynnik surowe Crude rates per 100000	Współ- czynnik standary- zowane Standardized rates per 100 000	Wskaźnik struktury percentage %	Z liczby zgonów ogółem w grupach wiekowych As of total number of cancer deaths in given age groups					
					40 – 64 lat		65 lat i więcej			
					liczby bezwzględne Absolute numbers	współczyn- nik surowe Crude rates per 100 000	liczby bezwzględne Absolute numbers	współczyn- nik surowe Crude rates per 100 000		
Ogółem (C00-D09) / Total	238	218,5	124,7	100,0	101	273,4	134	996,1		
MĘŻCZYŹNI / MALES										
Razem (C00-D09) / Total	144	271,1	179,8	100,0	61	340,6	81	1 534,7		
w tym: of which	narządy trawienne (C15-C26) / digestive organs	45	84,7	57,9	31,3	20	111,7	25	473,7	
	narządy oddechowe i klatki piersiowej (C30-C39) respiratory and intrathoracic organs	44	82,8	52,6	30,6	18	100,5	25	473,7	
	męskie narządy płciowe (C60-C63) male genital organs	12	22,6	15,2	8,3	#	11,2	10	189,5	
	w tym: of which	gruczoł krokowy (C61) / prostate	11	20,7	13,9	7,6	#	11,2	9	170,5
	układ moczowy (C64-C68) / urinary tract	15	28,2	19,6	10,4	8	44,7	7	132,6	
KOBIETY / FEMALES										
Razem (C00-D09) / Total	94	168,5	86,2	100,0	40	210,1	53	648,3		
w tym: of which	narządy trawienne (C15-C26) / digestive organs	26	46,6	23,8	27,7	9	47,3	17	208,0	
	narządy oddechowe i klatka piersiowa (C30-C39) respiratory and intrathoracic organs	11	19,7	9,0	11,7	4	21,0	7	85,6	
	sutek (C50) / breast	12	21,5	14,1	12,8	7	36,8	4	48,9	
	żeńskie narządy płciowe (C51-C58) female genital organs	14	25,1	13,9	14,9	10	52,5	4	48,9	
	w tym: of which	szyjka macicy (C53) / cervix uteri	7	12,5	8,4	7,4	6	31,5	#	12,2

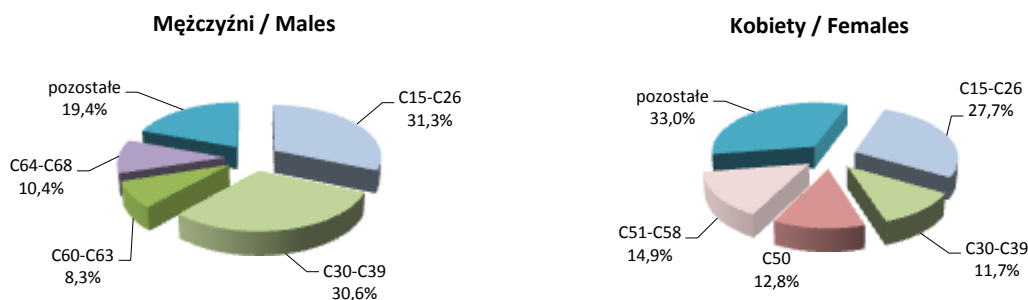
Wykres 128 Struktura zgonów na nowotwory złośliwe wg płci i grup wieku

Graph 128 The structure of cancer deaths by sex and age groups



Wykres 129 Struktura zgonów na nowotwory złośliwe wg płci i umiejscowienia

Graph 129 The structure of cancer deaths by sex and site



POWIAT STRZYŻOWSKI / POVIAT

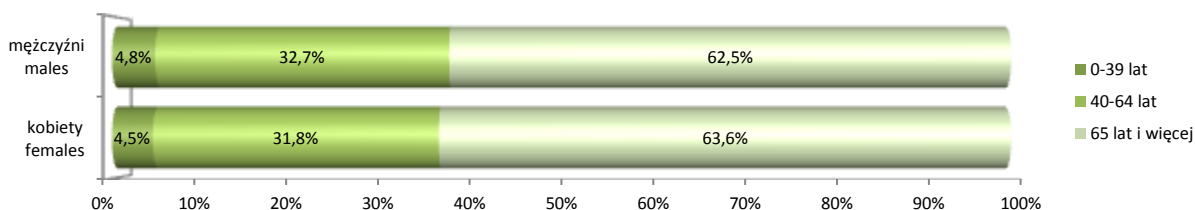
Tabela 113 Zarejestrowane zachorowania na nowotwory złośliwe wg płci, umiejscowienia i wybranych grup wieku w 2009 r.

Table 113 Registered new cases of cancer by sex, site and selected age group in 2009

Umiejscowienie Site	Liczby bezwzględne Absolute numbers	Współczynniki surowe Crude rates per 100000	Współczynniki standaryzowane Standardized rates per 100 000	Wskaźnik struktury percentage %	Z liczby zachorowań ogółem w grupach wiekowych As of total number of incidences in given age groups					
					40 – 64 lat		65 lat i więcej			
					liczby bezwzględne Absolute numbers	współczynniki surowe Crude rates per 100 000	liczby bezwzględne Absolute numbers	współczynniki surowe Crude rates per 100 000		
Ogółem (C00-D09) / Total	192	308,1	182,0	100,0	62	334,6	121	1 392,7		
MĘŻCZYŹNI / MALES										
Razem (C00-D09) / Total	104	338,3	229,6	100,0	34	358,5	65	1 969,1		
w tym: of which	narządy trawienne (C15-C26) / digestive organs	30	97,6	65,5	28,8	6	63,3	24	727,1	
	narządy oddechowe i klatki piersiowej (C30-C39) respiratory and intrathoracic organs	27	87,8	56,4	26,0	10	105,4	17	515,0	
	męskie narządy płciowe (C60-C63) male genital organs	9	29,3	18,8	8,7	#	21,1	7	212,1	
	w tym: of which	gruczoł krokowy (C61) / prostate	7	22,8	14,0	6,7	#	10,5	6	181,8
	układ moczowy (C64-C68) / urinary tract	8	26,0	18,9	7,7	5	52,7	3	90,9	
KOBIETY / FEMALES										
Razem (C00-D09) / Total	88	278,7	148,3	100,0	28	309,6	56	1 039,5		
w tym: of which	narządy trawienne (C15-C26) / digestive organs	19	60,2	24,8	21,6	4	44,2	15	278,4	
	narządy oddechowe i klatka piersiowa (C30-C39) respiratory and intrathoracic organs	6	19,0	6,2	6,8	-	-	6	111,4	
	sutek (C50) / breast	17	53,8	38,2	19,3	10	110,6	6	111,4	
	żeńskie narządy płciowe (C51-C58) female genital organs	17	53,8	32,5	19,3	9	99,5	8	148,5	
	w tym: of which	szyjka macicy (C53) / cervix uteri	#	3,2	2,3	1,1	#	11,1	-	-

Wykres 130 Struktura zachorowań na nowotwory złośliwe wg płci i grup wieku

Graph 130 The structure of cancer incidence by sex and age groups



Wykres 131 Struktura zachorowań na nowotwory złośliwe wg płci i umiejscowienia

Graph 131 The structure of cancer incidence by sex and site

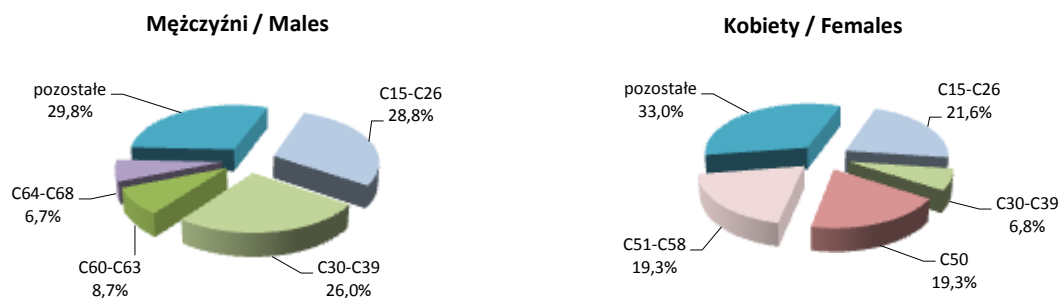


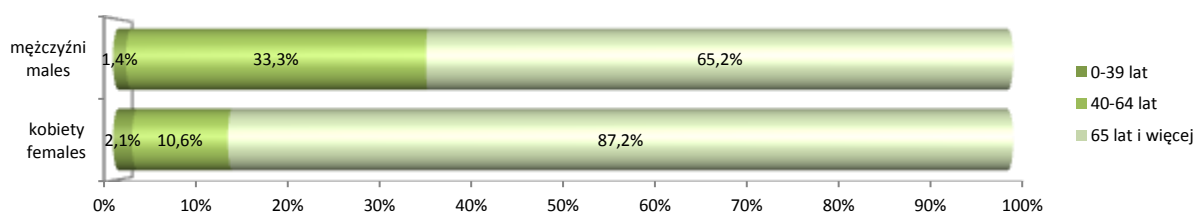
Tabela 114 Zgony na nowotwory złośliwe wg płci, umiejscowienia i wybranych grup wieku w 2009 r.

Table 114 Cancer deaths by sex, site and selected age group in 2009

Umiejscowienie Site	Liczby bezwzględne Absolute numbers	Współczynniki surowe Crude rates per 100000	Współczynniki standaryzowane Standardized rates per 100 000	Wskaźnik struktury percentage %	Z liczby zgonów ogółem w grupach wiekowych As of total number of cancer deaths in given age groups				
					40 – 64 lat		65 lat i więcej		
					liczby bezwzględne Absolute numbers	współczynniki surowe Crude rates per 100 000	liczby bezwzględne Absolute numbers	współczynniki surowe Crude rates per 100 000	
Ogółem (C00-D09) / Total	116	186,1	97,4	100,0	28	151,1	86	989,9	
MĘŻCZYŹNI / MALES									
Razem (C00-D09) / Total	69	224,4	145,9	100,0	23	242,5	45	1 363,2	
w tym: of which	narządy trawienne (C15-C26) / digestive organs	19	61,8	41,3	27,5	5	52,7	14	424,1
	narządy oddechowe i klatki piersiowej (C30-C39) respiratory and intrathoracic organs	25	81,3	49,4	36,2	8	84,4	17	515,0
	męskie narządy płciowe (C60-C63) male genital organs	4	13,0	8,9	5,8	#	10,5	3	90,9
	w tym: of which gruczoł krokowy (C61) / prostate	4	13,0	8,9	5,8	#	10,5	3	90,9
	układ moczowy (C64-C68) / urinary tract	7	22,8	16,7	10,1	4	42,2	3	90,9
KOBIETY / FEMALES									
Razem (C00-D09) / Total	47	148,9	60,6	100,0	5	55,3	41	761,1	
w tym: of which	narządy trawienne (C15-C26) / digestive organs	15	47,5	17,8	31,9	#	11,1	14	259,9
	narządy oddechowe i klatka piersiowa (C30-C39) respiratory and intrathoracic organs	4	12,7	3,9	8,5	-	-	4	74,3
	sutek (C50) / breast	4	12,7	5,1	8,5	#	11,1	3	55,7
	żeńskie narządy płciowe (C51-C58) female genital organs	11	34,8	13,3	23,4	#	11,1	10	185,6
	w tym: of which szyjka macicy (C53) / cervix uteri	#	3,2	1,4	2,1	-	-	#	18,6

Wykres 132 Struktura zgonów na nowotwory złośliwe wg płci i grup wieku

Graph 132 The structure of cancer deaths by sex and age groups



Wykres 133 Struktura zgonów na nowotwory złośliwe wg płci i umiejscowienia

Graph 133 The structure of cancer deaths by sex and site

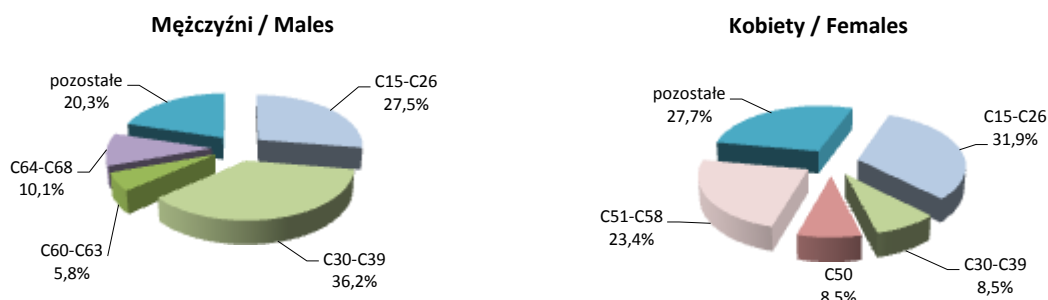


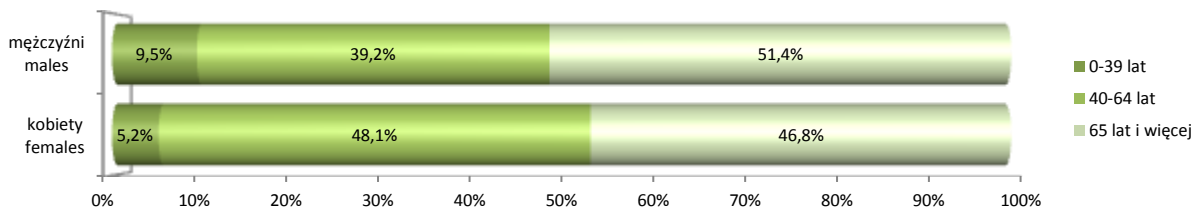
Tabela 115 Zarejestrowane zachorowania na nowotwory złośliwe wg płci, umiejscowienia i wybranych grup wieku w 2009 r.

Table 115 Registered new cases of cancer by sex, site and selected age group in 2009

Umiejscowienie Site	Liczby bezwzgl. Absolute numbers	Współ- czynniki surowe Crude rates per 100000	Współ- czynniki standary- zowane Standardized rates per 100 000	Wskaźnik struktury percentage %	Z liczby zachorowań ogółem w grupach wiekowych As of total number of incidences in given age groups					
					40 – 64 lat		65 lat i więcej			
					liczby bezwzględne Absolute numbers	współczynnik surowe Crude rates per 100 000	liczby bezwzględne Absolute numbers	współczynnik surowe Crude rates per 100 000		
Ogółem (C00-D09) / Total	151	279,5	187,3	100,0	66	383,2	74	1 094,8		
MĘŻCZYŹNI / MALES										
Razem (C00-D09) / Total	74	278,3	201,7	100,0	29	338,2	38	1 470,6		
w tym: of which	narządy trawienne (C15-C26) / digestive organs	18	67,7	43,1	24,3	5	58,3	13	503,1	
	narządy oddechowe i klatki piersiowej (C30-C39) respiratory and intrathoracic organs	16	60,2	47,7	21,6	9	105,0	7	270,9	
	męskie narządy płciowe (C60-C63) male genital organs	10	37,6	29,1	13,5	#	11,7	7	270,9	
	w tym: of which	gruczoł krokowy (C61) / prostate	8	30,1	23,5	10,8	#	11,7	7	270,9
	układ moczowy (C64-C68) / urinary tract	10	37,6	25,4	13,5	4	46,6	5	193,5	
KOBIETY / FEMALES										
Razem (C00-D09) / Total	77	280,8	185,4	100,0	37	427,7	36	862,3		
w tym: of which	narządy trawienne (C15-C26) / digestive organs	16	58,3	32,6	20,8	6	69,4	10	239,5	
	narządy oddechowe i klatki piersiowa (C30-C39) respiratory and intrathoracic organs	5	18,2	12,4	6,5	4	46,2	#	24,0	
	sutek (C50) / breast	11	40,1	26,4	14,3	4	46,2	6	143,7	
	żeńskie narządy płciowe (C51-C58) female genital organs	21	76,6	52,2	27,3	10	115,6	10	239,5	
	w tym: of which	szyjka macicy (C53) / cervix uteri	5	18,2	14,0	6,5	4	46,2	#	24,0

Wykres 134 Struktura zachorowań na nowotwory złośliwe wg płci i grup wieku

Graph 134 The structure of cancer incidence by sex and age groups



Wykres 135 Struktura zachorowań na nowotwory złośliwe wg płci i umiejscowienia

Graph 135 The structure of cancer incidence by sex and site


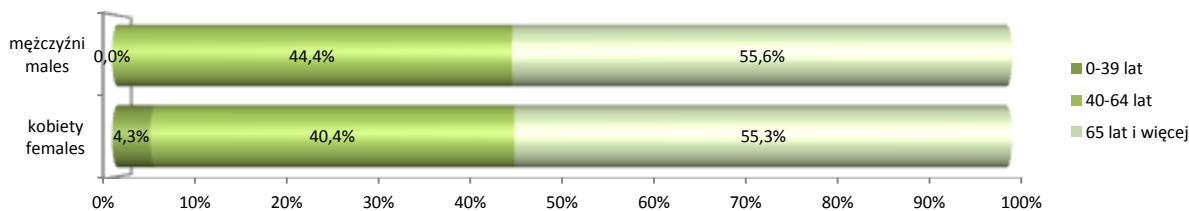



Tabela 116 Zgony na nowotwory złośliwe wg płci, umiejscowienia i wybranych grup wieku w 2009 r.
Table 116 Cancer deaths by sex, site and selected age group in 2009

Umiejscowienie Site	Liczby bezwzględne Absolute numbers	Współczynniki surowe Crude rates per 100000	Współczynniki standaryzowane Standardized rates per 100 000	Wskaźnik struktury percentage %	Z liczby zgonów ogółem w grupach wiekowych As of total number of cancer deaths in given age groups					
					40 – 64 lat		65 lat i więcej			
					liczby bezwzględne Absolute numbers	współczynniki surowe Crude rates per 100 000	liczby bezwzględne Absolute numbers	współczynniki surowe Crude rates per 100 000		
Ogółem (C00-D09) / Total	101	187,0	113,1	100,0	43	249,6	56	828,5		
MĘŻCZYŹNI / MALES										
Razem (C00-D09) / Total	54	203,1	143,1	100,0	24	279,9	30	1 161,0		
w tym: of which	narządy trawienne (C15-C26) / digestive organs	19	71,4	50,4	35,2	8	93,3	11	425,7	
	narządy oddechowe i klatki piersiowej (C30-C39) respiratory and intrathoracic organs	17	63,9	47,7	31,5	10	116,6	7	270,9	
	męskie narządy płciowe (C60-C63) male genital organs	3	11,3	7,3	5,6	-	-	3	116,1	
	w tym: of which	gruczoł krokowy (C61) / prostate	#	7,5	5,6	3,7	-	-	#	77,4
	układ moczowy (C64-C68) / urinary tract	4	15,0	11,1	7,4	#	11,7	3	116,1	
KOBIETY / FEMALES										
Razem (C00-D09) / Total	47	171,4	92,9	100,0	19	219,7	26	622,8		
w tym: of which	narządy trawienne (C15-C26) / digestive organs	13	47,4	19,3	27,7	3	34,7	10	239,5	
	narządy oddechowe i klatki piersiowa (C30-C39) respiratory and intrathoracic organs	7	25,5	17,5	14,9	5	57,8	#	47,9	
	sutek (C50) / breast	9	32,8	17,7	19,1	#	23,1	6	143,7	
	żeńskie narządy płciowe (C51-C58) female genital organs	5	18,2	14,3	10,6	4	46,2	-	-	
	w tym: of which	szyjka macicy (C53) / cervix uteri	3	10,9	8,9	6,4	3	34,7	-	-

Wykres 136 Struktura zgonów na nowotwory złośliwe wg płci i grup wieku
Graph 136 The structure of cancer deaths by sex and age groups



Wykres 137 Struktura zgonów na nowotwory złośliwe wg płci i umiejscowienia
Graph 137 The structure of cancer deaths by sex and site



1. INSTRUKCJA WYPEŁNIANIA KARTY ZGŁOSZENIA NOWOTWORÓW ZŁOŚLIWYCH

2. Zasady Ogólne

Karta Zgłoszenia Nowotworu Złośliwego MZ/N-1a służy do zgłaszania wykrytych przypadków nowotworów złośliwych oraz raka *in situ* przez placówki publicznej i niepublicznej służby zdrowia (zarejestrowane zachorowania na terenie całego kraju).

Kartę należy wypełniać:

- przy pierwszym rozpoznaniu lub podejrzeniu nowotworu,
- przy wizytach kontrolnych, w czasie których zostanie stwierdzona zmiana mająca związek z rozpoznaną chorobą,
- na podstawie aktu zgonu (jeśli przyczyną zgonu był nowotwór złośliwy).

Zgłoszeniu podlegają choroby nowotworowe oznaczone w X rewizji Międzynarodowej Statystycznej Klasyfikacji Chorób i Problemów Zdrowotnych numerami C00-C97 oraz D00-D09.

3. Zasady wypełniania karty

Kartę należy wypełniać czytelnie czarnym lub niebieskim długopisem używając drukowanych liter, a pola kodowe zaznaczać symbolem X wewnątrz obszaru pola. **Nie należy wypełniać pól oznaczonych szarym kolorem (nr 2, 11, 25, 29, 38)**

Pole 1. Należy zaznaczyć, czy pacjent ma wypełnianą kartę KZNZ po raz pierwszy, czy jest to jego kolejna karta.

Pole 2. Nie wypełniać (wypełnia regionalny rejestr onkologiczny).

Pole 3. Należy wstawić nazwę lub stempel jednostki zgłaszającej oraz wpisać jej numer REGON.

Pole 4. Należy wpisać pełny numer PESEL

Pole 5. Należy wpisać datę urodzenia według ustalonego formatu: rrrr mm dd.

Pole 6. Należy zaznaczyć znakiem X odpowiednią płeć.

Pole 7. Należy wpisać aktualne nazwisko pacjenta

Pole 8. Należy wpisać imię (imiona) pacjenta.

Pole 9. Przy zmianie nazwiska należy podać również to nazwisko, które pacjent nosił w czasie postawienia pierwszej diagnozy czy poprzednich zgłoszeń.

Pole 10. Należy wpisać miejscowość, w której pacjent jest zameldowany na stałe.

Pole 11. Nie wypełniać (wypełnia Rejestr Nowotworów Złośliwych).

Pole 12. Należy wpisać ulicę, nr domu i mieszkania pacjenta w miejscu zameldowania.

Pole 13. Należy wpisać gminę, w której leży miejscowość.

Pole 14. Należy wpisać powiat, w którym leży miejscowość.

Pole 15. Należy wpisać województwo, w którym leży miejscowość.

Pole 16. Należy zaznaczyć znakiem X rodzaj wykonywanego zajęcia.

Pole 17. Należy zaznaczyć znakiem X wykształcenie pacjenta.

Pole 18. Należy wpisać datę rozpoznania nowotworu według ustalonego formatu: rrrr mm dd.

Pole 19. Należy wpisać datę porady ambulatoryjnej według ustalonego formatu: rrrr mm dd.

Pole 20. Należy wpisać datę przyjęcia do szpitala według ustalonego formatu: rrrr mm dd.

Pole 21. Należy wpisać datę wypisu ze szpitala według ustalonego formatu: rrrr mm dd.

Pole 22. Należy wpisać datę zgonu pacjenta według ustalonego formatu: rrrr mm dd.

Pole 23. Należy zaznaczyć znakiem X miejsce zgonu pacjenta (hospicjum należy do kategorii „inne”).

Pole 24. Należy zaznaczyć znakiem X przyczynę zgonu pacjenta.

Pole 25. Pola kodowego nie wypełniać. W miejscu na opis należy wpisać rozpoznanie kliniczne z dokładnym umiejscowieniem nowotworu (także tkanki krwiotwórczej i układu chłonnego), precyzując czy chodzi o umiejscowienie pierwotne czy przerzut a pierwotny punkt wyjścia nowotworu jest nieznan.

Pole 26. Należy zaznaczyć, czy rozpoznany nowotwór jest pierwszym nowotworem, czy jest to kolejny różny histologicznie nowotwór. Nie należy zakreślać pól w wypadku przerzutów.

Pole 27. W wypadku now. umiejsc. w narządach parzystych należy podać stronę ciała pacjenta, po której znajduje się nowotwór.

Pole 28. Pola kodowego nie wypełniać. W miejscu na opis należy wpisać rozpoznanie histopatologiczne

Pole 29. Jeżeli chory nie miał badania histopatologicznego, w polu należy zakreślić "nie pobrano materiału do badania". Jeżeli nie otrzymano jeszcze wyniku badania, należy zakreślić "pobrano wycinek - badanie w toku". Jeżeli wynik badania był ujemny, należy zakreślić "wynik negatywny", zaś jeśli badanie potwierdziło występowanie nowotworu należy podać pełne rozpoznanie histopatologiczne lub zakreślić "wynik pozytywny".

Pole 30. Należy zakreślić stadium zaawansowania choroby nowotworowej w klasyfikacji TNM.

Pole 31. Jeśli diagnostyka TNM nie jest możliwa, należy określić stadium zaawansowania choroby.

Pole 32. Jeżeli nie wykonano badania histopatologicznego, należy zakreślić jakie inne badania były podstawą rozpoznania nowotworu. Wskazywanie innych badań, których rezultat nie posiada istotnej wartości diagnostycznej jest niecelowe. Laparotomię należy zaznaczyć jako operację wywiadowczą.

Pole 33. Należy określić jakie metody leczenia skojarzonego zastosowano u pacjenta (kolejność nieistotna)

Pole 34. Należy zakreślić, jakiemu leczeniu przeciwnowotworowemu nieskojarzonemu poddano dotychczas pacjenta. (Operacja wywiadowcza nie jest leczeniem chirurgicznym). Możliwe zaznaczenie kilku pól.

Pole 35. Należy określić rodzaj leczenia, zaznaczając jedną z przewidzianych na karcie możliwości.

Pole 36. Należy wpisać datę wypełnienia karty według ustalonego formatu: rrrr mm dd.

Pole 37. Pole na podpis lekarza wypełniającego kartę oraz numer statystyczny lekarza.

Pole 38. Nie wypełniać.

Pole 39. Czytelny podpis i pieczętka lekarza

12. LISTA PUBLIKACJI

12. LIST OF PUBLICATIONS

1. Jagiełło-Kotwica J., Zięba H.: *Sytuacja demograficzna i stan zdrowia ludności w województwie podkarpackim w latach 2008-2010*, Podkarpacki Urząd Wojewódzki w Rzeszowie, Rzeszów 2012.
2. Kwolek J.: *Przeżycia chorych na nowotwory złośliwe w woj. podkarpackim w latach 2000-2005*, Podkarpacki Urząd Wojewódzki w Rzeszowie, Rzeszów 2012.

Spis tabel

Tabela 1	Bazy zachorowań przekazane do Krajowego Rejestru Nowotworów za lata 1999-2009 Stan na 18.10.2010 roku.....	9
Tabela 2	Struktura ludności województwa podkarpackiego wg płci i 5 letnich grup wieku (stałe miejsce zamieszkania, stan w dniu 30 czerwca 2009 r.) oraz standardowa populacja świata	27
Tabela 3	Zarejestrowane zachorowania na nowotwory złośliwe w latach 2007-2009 wg płci i miejsca zamieszkania.....	30
Tabela 4	Zarejestrowane zachorowania na nowotwory złośliwe w 2009 wg płci i wieku.....	31
Tabela 5	Zarejestrowane zachorowania na nowotwory złośliwe w latach 2007-2009 wg wieku, płci i miejsca zamieszkania	32
Tabela 6	Zachorowalność na nowotwory złośliwe w latach 2007-2009 wg wieku, płci i miejsca zamieszkania – współczynniki surowe na 100 000.....	33
Tabela 7	Zarejestrowane zachorowania na najczęstsze nowotwory złośliwe w latach 2007-2009 – mężczyźni	38
Tabela 8	Zarejestrowane zachorowania na najczęstsze nowotwory złośliwe w latach 2007-2009 – kobiety	39
Tabela 9	Zarejestrowane zachorowania na nowotwory złośliwe wg umiejscowienia – ogółem mężczyźni 2009r.....	40
Tabela 10	Zarejestrowane zachorowania na nowotwory złośliwe wg umiejscowienia – miasto mężczyźni 2009r.....	41
Tabela 11	Zarejestrowane zachorowania na nowotwory złośliwe wg umiejscowienia – wieś mężczyźni 2009 r.....	42
Tabela 12	Lista kolejności umiejscowienia nowotworów złośliwych wg wielkości standaryzowanych współczynników zachorowalności – mężczyźni – 2009 r.....	43
Tabela 13	Zarejestrowane zachorowania na nowotwory złośliwe wg umiejscowienia i grup wieku – ogółem mężczyźni 2009 r.	45
Tabela 14	Zarejestrowane zachorowania na nowotwory złośliwe wg umiejscowienia i grup wieku – miasta mężczyźni 2009 r.....	46
Tabela 15	Zarejestrowane zachorowania na nowotwory złośliwe wg umiejscowienia i grup wieku – wieś mężczyźni – 2009 r.	47
Tabela 16	Zachorowalność na nowotwory złośliwe wg umiejscowienia i grup wieku – współczynniki surowe na 100 000 – ogółem mężczyźni 2009r.	49
Tabela 17	Zachorowalność na nowotwory złośliwe wg umiejscowienia i grup wieku – współczynniki surowe na 100 000 – miasto mężczyźni 2009r.	50
Tabela 18	Zachorowalność na nowotwory złośliwe wg umiejscowienia i grup wieku – współczynniki surowe na 100 000 – wieś mężczyźni 2009r.	51
Tabela 19	Zarejestrowane zachorowania na nowotwory złośliwe wg umiejscowienia – ogółem kobiety 2009r.....	53
Tabela 20	Zarejestrowane zachorowania na nowotwory złośliwe wg umiejscowienia – miasto kobiety 2009r.....	54
Tabela 21	Zarejestrowane zachorowania na nowotwory złośliwe wg umiejscowienia – wieś kobiety 2009r.....	55
Tabela 22	Lista kolejności umiejscowienia nowotworów złośliwych wg wielkości standaryzowanych współczynników zachorowalności – kobiety 2009 r.....	56
Tabela 23	Zarejestrowane zachorowania na nowotwory złośliwe wg umiejscowienia i grup wieku – ogółem kobiety 2009r.	58
Tabela 24	Zarejestrowane zachorowania na nowotwory złośliwe wg umiejscowienia i grup wieku – miasto kobiety 2009r.....	59
Tabela 25	Zarejestrowane zachorowania na nowotwory złośliwe wg umiejscowienia i grup wieku – wieś kobiety 2009r.	60
Tabela 26	Zachorowalność na nowotwory złośliwe wg umiejscowienia i grup wieku – współczynniki surowe na 100 000 – ogółem kobiety 2009r.	62
Tabela 27	Zachorowalność na nowotwory złośliwe wg umiejscowienia i grup wieku – współczynniki surowe na 100 000 – miasto kobiety 2009r.....	63
Tabela 28	Zachorowalność na nowotwory złośliwe wg umiejscowienia i grup wieku – współczynniki surowe na 100 000 – wieś kobiety 2009r.	64
Tabela 29	Zarejestrowane zachorowania na nowotwory złośliwe wg umiejscowienia, grup wieku i kodów ICD-10 – mężczyźni 2009r.	66
Tabela 30	Zachorowalność na nowotwory złośliwe wg umiejscowienia, grup wieku i kodów ICD-10 – współczynniki surowe na 100 000 – mężczyźni 2009 r.	68
Tabela 31	Zarejestrowane zachorowania na nowotwory złośliwe wg umiejscowienia, grup wieku i kodów ICD-10 – kobiety 2009 r.....	70
Tabela 32	Zachorowalność na nowotwory złośliwe wg umiejscowienia, grup wieku i kodów ICD-10 – współczynniki surowe na 100 000 – kobiety 2009 r.....	72
Tabela 33	Zarejestrowane zachorowania na nowotwory złośliwe wg powiatów i płci – 2009 r.....	74
Tabela 34	Lista kolejności powiatów wg wielkości standaryzowanych współczynników zachorowalności wg płci – 2009 r.	77
Tabela 1	Zgony w Polsce i w woj. podkarpackim w latach 2007-2009.....	82
Tabela 2	Zgony i umieralność na nowotwory złośliwe w latach 2007-2009 wg płci i miejsca zamieszkania.....	83
Tabela 3	Zgony na nowotwory złośliwe w latach 2007-2009 wg wieku, płci i miejsca zamieszkania	84
Tabela 4	Umieralność na nowotwory złośliwe w latach 2007-2009 wg wieku, płci i miejsca zamieszkania – współczynniki surowe na 100 000 ...	85
Tabela 5	Zgony i umieralność na najczęstsze nowotwory złośliwe w latach 2007-2009 – mężczyźni	89
Tabela 6	Zgony i umieralność na najczęstsze nowotwory złośliwe w latach 2007-2009 – kobiety	90
Tabela 7	Zgony i umieralność na nowotwory złośliwe wg umiejscowienia – ogółem mężczyźni 2009 r.	91
Tabela 8	Zgony i umieralność na nowotwory złośliwe wg umiejscowienia – miasto mężczyźni 2009 r.	92
Tabela 9	Zgony i umieralność na nowotwory złośliwe wg umiejscowienia – wieś mężczyźni 2009 r.....	93
Tabela 10	Lista kolejności umiejscowienia nowotworów złośliwych wg wielkości standaryzowanych współczynników umieralności – mężczyźni 2009 r.....	94
Tabela 11	Zgony na nowotwory złośliwe wg umiejscowienia i grup wieku – ogółem mężczyźni 2009 r.....	96
Tabela 12	Zgony na nowotwory złośliwe wg umiejscowienia i grup wieku – miasto mężczyźni 2009 r.....	97
Tabela 13	Zgony na nowotwory złośliwe wg umiejscowienia i grup wieku – wieś mężczyźni 2009 r.....	98
Tabela 14	Umieralność na nowotwory złośliwe wg umiejscowienia i grup wieku – współczynniki surowe na 100 000 – ogółem mężczyźni 2009 r.	100
Tabela 15	Umieralność na nowotwory złośliwe wg umiejscowienia i grup wieku – współczynniki surowe na 100 000 – miasto mężczyźni 2009 r.....	101
Tabela 16	Umieralność na nowotwory złośliwe wg umiejscowienia i grup wieku – współczynniki surowe na 100 000 – wieś mężczyźni 2009 r.	102
Tabela 17	Zgony i umieralność na nowotwory złośliwe wg umiejscowienia – ogółem kobiety 2009 r.	104
Tabela 18	Zgony i umieralność na nowotwory złośliwe wg umiejscowienia – miasto kobiety 2009 r.	105
Tabela 19	Zgony i umieralność na nowotwory złośliwe wg umiejscowienia – wieś kobiety 2009 r.....	106
Tabela 20	Lista kolejności umiejscowienia nowotworów złośliwych wg standaryzowanych współczynników – kobiety 2009 r.....	107
Tabela 21	Zgony na nowotwory złośliwe wg umiejscowienia i grup wieku – ogółem kobiety 2009 r.....	109
Tabela 22	Zgony na nowotwory złośliwe wg umiejscowienia i grup wieku – miasto kobiety 2009 r.	110
Tabela 23	Zgony na nowotwory złośliwe wg umiejscowienia i grup wieku – wieś kobiety 2009 r.....	111

Wykres 11	Zachorowalność na najczęstsze nowotwory złośliwe w latach 2007-2009 – współczynniki standaryzowane na 100 000 – kobiety	39
Wykres 12	Struktura zachorowań na nowotwory złośliwe wg umiejscowienia i miejsca zamieszkania – mężczyźni 2009 r.	43
Wykres 13	Zachorowalność na wybrane nowotwory złośliwe wg umiejscowienia i miejsca zamieszkania – współczynniki standaryzowane na 100 000 – mężczyźni 2009 r.	44
Wykres 14	Struktura zachorowań na nowotwory złośliwe wg wybranych umiejscowień, grup wieku i miejsca zamieszkania – mężczyźni 2009 r.	48
Wykres 15	Zachorowalność na wybrane nowotwory złośliwe wg umiejscowienia, grup wieku i miejsca zamieszkania – współczynniki surowe na 100 000 – mężczyźni 2009 r.	52
Wykres 16	Struktura zachorowań na nowotwory złośliwe wg umiejscowienia i miejsca zamieszkania – kobiety 2009 r.	56
Wykres 17	Zachorowalność na wybrane nowotwory złośliwe wg umiejscowienia i miejsca zamieszkania – współczynniki standaryzowane na 100 000 – kobiety 2009 r.	57
Wykres 18	Struktura zachorowań na nowotwory złośliwe wg wybranych umiejscowień, grup wieku i miejsca zamieszkania – kobiety 2009 r.	61
Wykres 19	Zachorowalność na wybrane nowotwory złośliwe wg umiejscowienia, grup wieku i miejsca zamieszkania – współczynniki surowe na 100 000 – kobiety 2009r.	65
Wykres 1	Struktura zgonów w Polsce i w woj. podkarpackim w latach 2007-2009 wg przyczyn	82
Wykres 2	Umieralność na nowotwory złośliwe w latach 2007-2009 wg płci i miejsca zamieszkania – współczynniki standaryzowane na 100 000	83
Wykres 3	Struktura zgonów na nowotwory złośliwe wg grup wieku, płci i miejsca zamieszkania w 2009 r.	86
Wykres 4	Umieralność na nowotwory złośliwe wg wieku, płci i miejsca zamieszkania w 2009 r. – współczynniki surowe na 100 000	86
Wykres 5	Zgony na nowotwory złośliwe wg wieku i płci w latach 2000 i 2009	87
Wykres 6	Zgony na nowotwory złośliwe wg płci w latach 2000-2009	87
Wykres 7	Umieralność na nowotwory złośliwe wg płci w latach 2000-2008 – współczynniki standaryzowane na 100 000	87
Wykres 8	Umieralność na nowotwory złośliwe wg wieku w latach 2000-2009 – współczynniki surowe na 100 000	88
Wykres 9	Umieralność na najczęstsze nowotwory złośliwe w latach 2007-2009 – współczynniki standaryzowane na 100 000 – mężczyźni	89
Wykres 10	Umieralność na najczęstsze nowotwory złośliwe w latach 2007-2009 – współczynniki standaryzowane na 100 000 – kobiety	90
Wykres 11	Struktura zgonów na nowotwory złośliwe wg umiejscowienia i miejsca zamieszkania – mężczyźni 2009 r.	94
Wykres 12	Umieralność na wybrane nowotwory złośliwe wg umiejscowienia i miejsca zamieszkania – współczynniki standaryzowane na 100 000 – mężczyźni 2009 r.	95
Wykres 13	Struktura zgonów na wybrane nowotwory złośliwe wg grup wieku i miejsca zamieszkania – mężczyźni 2009 r.	99
Wykres 14	Umieralność na wybrane nowotwory złośliwe wg umiejscowienia, grup wieku i miejsca zamieszkania – współczynniki surowe na 100 000 – mężczyźni 2009 r.	103
Wykres 15	Struktura zgonów na nowotwory złośliwe wg umiejscowienia i miejsca zamieszkania – kobiety 2009 r.	107
Wykres 16	Umieralność na wybrane nowotwory złośliwe wg umiejscowienia i miejsca zamieszkania – współczynniki standaryzowane na 100 000 – kobiety 2009 r.	108
Wykres 17	Struktura zgonów na wybrane nowotwory złośliwe wg umiejscowień, grup wieku i miejsca zamieszkania – kobiety 2009 r.	112
Wykres 18	Umieralność na wybrane nowotwory złośliwe wg umiejscowienia, grup wieku i miejsca zamieszkania – współczynniki surowe na 100 000 – kobiety 2009 r.	116
Wykres 1	Struktura zachorowań na nowotwory złośliwe wg płci i grup wieku	134
Wykres 2	Struktura zachorowań na nowotwory złośliwe wg płci i umiejscowienia	134
Wykres 3	Struktura zgonów na nowotwory złośliwe wg płci i grup wieku	135
Wykres 4	Struktura zgonów na nowotwory złośliwe wg płci i umiejscowienia	135
Wykres 5	Struktura zachorowań na nowotwory złośliwe wg płci i grup wieku	136
Wykres 6	Struktura zachorowań na nowotwory złośliwe wg płci i umiejscowienia	136
Wykres 7	Struktura zgonów na nowotwory złośliwe wg płci i grup wieku	137
Wykres 8	Struktura zgonów na nowotwory złośliwe wg płci i umiejscowienia	137
Wykres 9	Struktura zachorowań na nowotwory złośliwe wg płci i grup wieku	138
Wykres 10	Struktura zachorowań na nowotwory złośliwe wg płci i umiejscowienia	138
Wykres 11	Struktura zgonów na nowotwory złośliwe wg płci i grup wieku	139
Wykres 12	Struktura zgonów na nowotwory złośliwe wg płci i umiejscowienia	139
Wykres 13	Struktura zachorowań na nowotwory złośliwe wg płci i grup wieku	140
Wykres 14	Struktura zachorowań na nowotwory złośliwe wg płci i umiejscowienia	140
Wykres 15	Struktura zgonów na nowotwory złośliwe wg płci i grup wieku	141
Wykres 16	Struktura zgonów na nowotwory złośliwe wg płci i umiejscowienia	141
Wykres 17	Struktura zachorowań na nowotwory złośliwe wg płci i grup wieku	142
Wykres 18	Struktura zachorowań na nowotwory złośliwe wg płci i umiejscowienia	142
Wykres 19	Struktura zgonów na nowotwory złośliwe wg płci i grup wieku	143
Wykres 20	Struktura zgonów na nowotwory złośliwe wg płci i umiejscowienia	143
Wykres 21	Struktura zachorowań na nowotwory złośliwe wg płci i grup wieku	144
Wykres 22	Struktura zachorowań na nowotwory złośliwe wg płci i umiejscowienia	144
Wykres 23	Struktura zgonów na nowotwory złośliwe wg płci i grup wieku	145
Wykres 24	Struktura zgonów na nowotwory złośliwe wg płci i umiejscowienia	145
Wykres 25	Struktura zachorowań na nowotwory złośliwe wg płci i grup wieku	146
Wykres 26	Struktura zachorowań na nowotwory złośliwe wg płci i umiejscowienia	146
Wykres 27	Struktura zgonów na nowotwory złośliwe wg płci i grup wieku	147
Wykres 28	Struktura zgonów na nowotwory złośliwe wg płci i umiejscowienia	147
Wykres 29	Struktura zachorowań na nowotwory złośliwe wg płci i grup wieku	148
Wykres 30	Struktura zachorowań na nowotwory złośliwe wg płci i umiejscowienia	148
Wykres 31	Struktura zgonów na nowotwory złośliwe wg płci i grup wieku	149
Wykres 32	Struktura zgonów na nowotwory złośliwe wg płci i umiejscowienia	149
Wykres 33	Struktura zachorowań na nowotwory złośliwe wg płci i grup wieku	150
Wykres 34	Struktura zachorowań na nowotwory złośliwe wg płci i umiejscowienia	150
Wykres 35	Struktura zgonów na nowotwory złośliwe wg płci i grup wieku	151
Wykres 36	Struktura zgonów na nowotwory złośliwe wg płci i umiejscowienia	151
Wykres 37	Struktura zachorowań na nowotwory złośliwe wg płci i grup wieku	152
Wykres 38	Struktura zachorowań na nowotwory złośliwe wg płci i umiejscowienia	152

List of tables

Table 1	Cancer Databases transferred to the National Cancer Registry for 1999-2008, as of the 18.10.2010	20
Table 2	Podkarpackie voivodship population structure by sex and five year age groups (as of 30th June 2009) compared with standard world population	27
Table 3	Registered new incidences of cancer by sex and place of residence in 2007-2009.....	30
Table 4	Registered new incidences of cancer by sex and age in 2009.....	31
Table 5	Registered new incidences of cancer by age, sex and place of residence in 2007-2009.....	32
Table 6	Cancer incidence by age, sex and place of residence in 2007-2009 – crude rates per 100 000	33
Table 7	Registered new cancer cases, the most frequent in 2007-2009 – males	38
Table 8	Registered new cancer cases, the most frequent in 2007-2009 – females	39
Table 9	Registered new cancer cases by site – total males in 2009	40
Table 10	Registered new cancer cases by site – city males in 2009	41
Table 11	Registered new cancer cases by site – country males in 2009	42
Table 12	Rank-list of cancer sites by standardized rates of incidence – males in 2009	43
Table 13	Registered new cancer cases by site and age group – total males in 2009.....	45
Table 14	Registered new cancer cases by site and age group – city males in 2009	46
Table 15	Registered new cancer cases by site and age group – country males in 2009.....	47
Table 16	Cancer incidence by site and age group – crude rates per 100 000 – total males in 2009.....	49
Table 17	Cancer incidence by site and age group – crude rates per 100 000 – city males in 2009	50
Table 18	Cancer incidence by site and age group – crude rates per 100 000 – country males in 2009.....	51
Table 19	Registered new cancer cases by site – total females in 2009	53
Table 20	Registered new cancer cases by site – city females in 2009	54
Table 21	Registered new cancer cases by site – country females in 2009	55
Table 22	Rank-list of cancer sites by standardized rates – females in 2009	56
Table 23	Registered new cancer cases by site and age group – total females in 2009	58
Table 24	Registered new cancer cases by site and age group – city females in 2009	59
Table 25	Registered new cancer cases by site and age group – country females in 2009	60
Table 26	Cancer incidence by site and age group – crude rates per 100 000 – total females in 2009	62
Table 27	Cancer incidence by site and age group – crude rates per 100 000 – city females in 2009	63
Table 28	Cancer incidence by site and age group – crude rates per 100 000 – country females in 2009	64
Table 29	Registered new cancer cases by site, age group and ICD-10 codes – males 2009	66
Table 30	Cancer incidence by site, age group and ICD-10 codes – crude rates per 100 000 – males 2009	68
Table 31	Cancer incidence by site, age group and ICD-10 codes – females 2009.....	70
Table 32	Cancer incidence by site, age group and ICD-10 codes – crude rates per 100 000 – females in 2009	72
Table 33	Registered new cancer cases by poviats and sex in 2009.....	74
Table 34	Rank-list of poviats by standardized rates of incidence by sex in 2009.....	77
Table 1	Cancer deaths in Poland and in Podkarpackie voivodship in 2007-2009	82
Table 2	Cancer deaths and mortality in 2007-2009 by sex and place of residence.....	83
Table 3	Cancer deaths in 2007-2009 by age, sex and place of residence	84
Table 4	Cancer mortality in 2007-2009 by age, sex and place of residence – crude rates per 100 000.....	85
Table 5	Cancer deaths and mortality, the most frequent cancers in 2007-2009 – males	89
Table 6	Cancer deaths and mortality, the most frequent cancers in 2007-2009 – females	90
Table 7	Cancer deaths and mortality by site – total males in 2009.....	91
Table 8	Cancer deaths and mortality by site – city males in 2009.....	92
Table 9	Cancer deaths and mortality by site – country males in 2009.....	93
Table 10	Rank-list of cancer sites by standardized mortality rate – males in 2009	94
Table 11	Cancer deaths by site and age group – total males in 2009.....	96
Table 12	Cancer deaths by site and age group – city males in 2009	97
Table 13	Cancer deaths by site and age group – country males in 2009.....	98
Table 14	Cancer mortality by site and age group – crude rates per 100 000 – total males in 2009.....	100
Table 15	Cancer mortality by site and age group – crude rates per 100 000 – city males in 2009.....	101
Table 16	Cancer mortality by site and age group – crude rates per 100 000 – country males in 2009	102
Table 17	Cancer deaths and mortality by site – total females in 2009.....	104
Table 18	Cancer deaths and mortality by site – city females in 2009	105
Table 19	Cancer deaths and mortality by site – country females in 2009.....	106
Table 20	Rank-list of cancer sites by standardized rates – females in 2009.....	107
Table 21	Cancer deaths by site and age group – total females in 2009	109
Table 22	Cancer deaths by site and age group – city females in 2009	110
Table 23	Cancer deaths by site and age group – country females in 2009.....	111
Table 24	Cancer mortality by site and age group – crude rates per 100 000 – total females in 2009.....	113
Table 25	Cancer mortality by site and age group – crude rates per 100 000 – city females in 2009.....	114
Table 26	Cancer mortality by site and age group – crude rates per 100 000 – country females in 2009	115
Table 27	Cancer deaths by site and age group – males in 2009.....	117
Table 28	Cancer deaths by site and age group – crude rates per 100 000 – males in 2009	119
Table 29	Cancer deaths by site and age group – females in 2009.....	121
Table 30	Cancer mortality by site and age group – crude rates per 100 000 – females in 2009	123
Table 31	Cancer deaths and mortality by sex and poviats in 2009.....	125
Table 32	Rank-list of poviats by standardized rates of mortality in 2009	128
Table 1	Registered new cases of cancer by sex, site and selected age group in 2009	134

Table 2	Cancer deaths by sex, site and selected age group in 2009	135
Table 3	Registered new cases of cancer by sex, site and selected age group in 2009	136
Table 4	Cancer deaths by sex, site and selected age group in 2009	137
Table 5	Registered new cases of cancer by sex, site and selected age group in 2009	138
Table 6	Cancer deaths by sex, site and selected age group in 2009	139
Table 7	Registered new cases of cancer by sex, site and selected age group in 2009	140
Table 8	Cancer deaths by sex, site and selected age group in 2009	141
Table 9	Registered new cases of cancer by sex, site and selected age group in 2009	142
Table 10	Cancer deaths by sex, site and selected age group in 2009	143
Table 11	Registered new cases of cancer by sex, site and selected age group in 2009	144
Table 12	Cancer deaths by sex, site and selected age group in 2009	145
Table 13	Registered new cases of cancer by sex, site and selected age group in 2009	146
Table 14	Cancer deaths by sex, site and selected age group in 2009	147
Table 15	Registered new cases of cancer by sex, site and selected age group in 2009	148
Table 16	Cancer deaths by sex, site and selected age group in 2009	149
Table 17	Registered new cases of cancer by sex, site and selected age group in 2009	150
Table 18	Cancer deaths by sex, site and selected age group in 2009	151
Table 19	Registered new cases of cancer by sex, site and selected age group in 2009	152
Table 20	Cancer deaths by sex, site and selected age group in 2009	153
Table 21	Registered new cases of cancer by sex, site and selected age group in 2009	154
Table 22	Cancer deaths by sex, site and selected age group in 2009	155
Table 23	Registered new cases of cancer by sex, site and selected age group in 2009	156
Table 24	Cancer deaths by sex, site and selected age group in 2009	157
Table 25	Registered new cases of cancer by sex, site and selected age group in 2009	158
Table 26	Cancer deaths by sex, site and selected age group in 2009	159
Table 27	Registered new cases of cancer by sex, site and selected age group in 2009	160
Table 28	Cancer deaths by sex, site and selected age group in 2009	161
Table 29	Registered new cases of cancer by sex, site and selected age group in 2009	162
Table 30	Cancer deaths by sex, site and selected age group in 2009	163
Table 31	Registered new cases of cancer by sex, site and selected age group in 2009	164
Table 32	Cancer deaths by sex, site and selected age group in 2009	165
Table 33	Registered new cases of cancer by sex, site and selected age group in 2009	166
Table 34	Cancer deaths by sex, site and selected age group in 2009	167
Table 35	Registered new cases of cancer by sex, site and selected age group in 2009	168
Table 36	Cancer deaths by sex, site and selected age group in 2009	169
Table 37	Registered new cases of cancer by sex, site and selected age group in 2009	170
Table 38	Cancer deaths by sex, site and selected age group in 2009	171
Table 39	Registered new cases of cancer by sex, site and selected age group in 2009	172
Table 40	Cancer deaths by sex, site and selected age group in 2009	173
Table 41	Registered new cases of cancer by sex, site and selected age group in 2009	174
Table 42	Cancer deaths by sex, site and selected age group in 2009	175
Table 43	Registered new cases of cancer by sex, site and selected age group in 2009	176
Table 44	Cancer deaths by sex, site and selected age group in 2009	177
Table 45	Registered new cases of cancer by sex, site and selected age group in 2009	178
Table 46	Cancer deaths by sex, site and selected age group in 2009	179
Table 47	Registered new cases of cancer by sex, site and selected age group in 2009	180
Table 48	Cancer deaths by sex, site and selected age group in 2009	181
Table 49	Registered new cases of cancer by sex, site and selected age group in 2009	182
Table 50	Cancer deaths by sex, site and selected age group in 2009	183

List of graphs

Graph 1	Cancer incidence by sex and place of residence in 2007-2009 – standardized rates per 100 000	30
Graph 2	Rate cancer incidence per mortality by sex and age group in 2009	31
Graph 3	Number of new registered cases of cancer by sex and age in 2009.....	34
Graph 4	The structure of cancer incidence by age group, sex and place of residence in 2009.....	35
Graph 5	Cancer incidence by age, sex and place of residence in 2009 – crude rates per 100 000	35
Graph 6	Number of cancer incidences by age group 2000 and 2009	36
Graph 7	Number of cancer incidences in 2000-2009.....	36
Graph 8	Cancer incidence in the 2000-2009 – standardized rates per 100 000	36
Graph 9	Cancer incidence by age in 2000-2009 – crude rates per 100 000	37
Graph 10	Cancer incidence, the most frequent in 2007-2009 – standardized rates per 100 000 – males	38
Graph 11	Cancer incidence, the most frequent in 2007-2009 – standardized rates per 100 000 – females	39
Graph 12	The structure of cancer incidence by site and place of residence – males in 2009.....	43
Graph 13	Selected cancer incidence by site and place of residence – standardized rates per 100 000 – males in 2009	44
Graph 14	The structure of cancer incidence by selected sites, age group and place of residence – males in 2009	48
Graph 15	Selected cancer incidence by site, age group and place of residence – crude rates per 100 000 – males in 2009	52
Graph 16	The structure of cancer incidence by site and place of residence – females in 2009	56
Graph 17	Selected cancer incidence by site and place of residence – standardized rates per 100 000 – females in 2009	57
Graph 18	The structure of cancer incidence by selected sites, age groups and place of residence – females in 2009	61
Graph 19	Selected cancer incidence by site, age group and place of residence – crude rates per 100 000 – females in 2009.....	65
Graph 1	The structure of deaths in Poland and Podkarpackie voivodship in 2007-2009 by cause	82

Graph 2	Cancer mortality in 2007-2009 by sex and place of residence – standardized rates per 100 000.....	83
Graph 3	The structure of cancer deaths by age group, sex and place of residence in 2009.....	86
Graph 4	Cancer mortality by age, sex and place of residence in 2009 – crude rates per 100 000.....	86
Graph 5	Cancer deaths by age and sex in 2000 and 2009.....	87
Graph 6	Cancer deaths by sex in 2000-2009.....	87
Graph 7	Cancer mortality by sex in 2000-2008 – standardized rates per 100 000.....	87
Graph 8	Cancer mortality by age in 2000-2009 – crude rates per 100 000.....	88
Graph 9	Cancer mortality, the most frequent cancers in years 2007-2009 – standardized rates per 100 000 – males	89
Graph 10	Cancer mortality, the most frequent cancers in 2007-2009 – standardized rates per 100 000 – females	90
Graph 11	The structure of cancer deaths by site and place of residence – males in 2009.....	94
Graph 12	Mortality to selected cancer by site and place of residence – standardized rates per 100 000 – males in 2009.....	95
Graph 13	The structure of cancer deaths for selected sites by age group and place of residence – males in 2009.....	99
Graph 14	Cancer mortality for selected cancer by site, age group and place of residence – crude rates per 100 000 – males in 2009.....	103
Graph 15	The structure of cancer deaths by site and place of residence – females in 2009.....	107
Graph 16	Cancer mortality for selected cancer by site and place of residence – standardized rates per 100 000 – females in 2009.....	108
Graph 17	The structure of cancer deaths for selected sites by sites, age group and place of residence – females in 2009.....	112
Graph 18	Cancer mortality for selected cancer by site, age group and place of residence – crude rates per 100 000 – females in 2009.....	116
Graph 1	The structure of cancer incidence by sex and age groups.....	134
Graph 2	The structure of cancer incidence by sex and site.....	134
Graph 3	The structure of cancer deaths by sex and age groups.....	135
Graph 4	The structure of cancer deaths by sex and site.....	135
Graph 5	The structure of cancer incidence by sex and age groups.....	136
Graph 6	The structure of cancer incidence by sex and site.....	136
Graph 7	The structure of cancer deaths by sex and age groups.....	137
Graph 8	The structure of cancer deaths by sex and site.....	137
Graph 9	The structure of cancer incidence by sex and age groups.....	138
Graph 10	The structure of cancer incidence by sex and site.....	138
Graph 11	The structure of cancer deaths by sex and age groups.....	139
Graph 12	The structure of cancer deaths by sex and site.....	139
Graph 13	The structure of cancer incidence by sex and age groups.....	140
Graph 14	The structure of cancer incidence by sex and site.....	140
Graph 15	The structure of cancer deaths by sex and age groups.....	141
Graph 16	The structure of cancer deaths by sex and site.....	141
Graph 17	The structure of cancer incidence by sex and age groups.....	142
Graph 18	The structure of cancer incidence by sex and site.....	142
Graph 19	The structure of cancer deaths by sex and age groups.....	143
Graph 20	The structure of cancer deaths by sex and site.....	143
Graph 21	The structure of cancer incidence by sex and age groups.....	144
Graph 22	The structure of cancer incidence by sex and site.....	144
Graph 23	The structure of cancer deaths by sex and age groups.....	145
Graph 24	The structure of cancer deaths by sex and site.....	145
Graph 25	The structure of cancer incidence by sex and age groups.....	146
Graph 26	The structure of cancer incidence by sex and site.....	146
Graph 27	The structure of cancer deaths by sex and age groups.....	147
Graph 28	The structure of cancer deaths by sex and site.....	147
Graph 29	The structure of cancer incidence by sex and age groups.....	148
Graph 30	The structure of cancer incidence by sex and site.....	148
Graph 31	The structure of cancer deaths by sex and age groups.....	149
Graph 32	The structure of cancer deaths by sex and site.....	149
Graph 33	The structure of cancer incidence by sex and age groups.....	150
Graph 34	The structure of cancer incidence by sex and site.....	150
Graph 35	The structure of cancer deaths by sex and age groups.....	151
Graph 36	The structure of cancer deaths by sex and site.....	151
Graph 37	The structure of cancer incidence by sex and age groups.....	152
Graph 38	The structure of cancer incidence by sex and site.....	152
Graph 39	The structure of cancer deaths by sex and age groups.....	153
Graph 40	The structure of cancer deaths by sex and site.....	153
Graph 41	The structure of cancer incidence by sex and age groups.....	154
Graph 42	The structure of cancer incidence by sex and site.....	154
Graph 43	The structure of cancer deaths by sex and age groups.....	155
Graph 44	The structure of cancer deaths by sex and site.....	155
Graph 45	The structure of cancer incidence by sex and age groups.....	156
Graph 46	The structure of cancer incidence by sex and site.....	156
Graph 47	The structure of cancer deaths by sex and age groups.....	157
Graph 48	The structure of cancer deaths by sex and site.....	157
Graph 49	The structure of cancer incidence by sex and age groups.....	158
Graph 50	The structure of cancer incidence by sex and site.....	158
Graph 51	The structure of cancer deaths by sex and age groups.....	159
Graph 52	The structure of cancer deaths by sex and site.....	159
Graph 53	The structure of cancer incidence by sex and age groups.....	160
Graph 54	The structure of cancer incidence by sex and site.....	160
Graph 55	The structure of cancer deaths by sex and age groups.....	161
Graph 56	The structure of cancer deaths by sex and site.....	161
Graph 57	The structure of cancer incidence by sex and age groups.....	162

Graph 58	The structure of cancer incidence by sex and site	162
Graph 59	The structure of cancer deaths by sex and age groups	163
Graph 60	The structure of cancer deaths by sex and site	163
Graph 61	The structure of cancer incidence by sex and age groups	164
Graph 62	The structure of cancer incidence by sex and site	164
Graph 63	The structure of cancer deaths by sex and age groups	165
Graph 64	The structure of cancer deaths by sex and site	165
Graph 65	The structure of cancer incidence by sex and age groups	166
Graph 66	The structure of cancer incidence by sex and site	166
Graph 67	The structure of cancer deaths by sex and age groups	167
Graph 68	The structure of cancer deaths by sex and site	167
Graph 69	The structure of cancer incidence by sex and age groups	168
Graph 70	The structure of cancer incidence by sex and site	168
Graph 71	The structure of cancer deaths by sex and age groups	169
Graph 72	The structure of cancer deaths by sex and site	169
Graph 73	The structure of cancer incidence by sex and age groups	170
Graph 74	The structure of cancer incidence by sex and site	170
Graph 75	The structure of cancer deaths by sex and age groups	171
Graph 76	The structure of cancer deaths by sex and site	171
Graph 77	The structure of cancer incidence by sex and age groups	172
Graph 78	The structure of cancer incidence by sex and site	172
Graph 79	The structure of cancer deaths by sex and age groups	173
Graph 80	The structure of cancer deaths by sex and site	173
Graph 81	The structure of cancer incidence by sex and age groups	174
Graph 82	The structure of cancer incidence by sex and site	174
Graph 83	The structure of cancer deaths by sex and age groups	175
Graph 84	The structure of cancer deaths by sex and site	175
Graph 85	The structure of cancer incidence by sex and age groups	176
Graph 86	The structure of cancer incidence by sex and site	176
Graph 87	The structure of cancer deaths by sex and age groups	177
Graph 88	The structure of cancer deaths by sex and site	177
Graph 89	The structure of cancer incidence by sex and age groups	178
Graph 90	The structure of cancer incidence by sex and site	178
Graph 91	The structure of cancer deaths by sex and age groups	179
Graph 92	The structure of cancer deaths by sex and site	179
Graph 93	The structure of cancer incidence by sex and age groups	180
Graph 94	The structure of cancer incidence by sex and site	180
Graph 95	The structure of cancer deaths by sex and age groups	181
Graph 96	The structure of cancer deaths by sex and site	181
Graph 97	The structure of cancer incidence by sex and age groups	182
Graph 98	The structure of cancer incidence by sex and site	182
Graph 99	The structure of cancer deaths by sex and age groups	183
Graph 100	The structure of cancer deaths by sex and site	183

List of maps

Map 1	Podkarpackie voivodship population structure by sex and poviats (as of 30th June 2009)	28
Map 2	Cancer incidence by sex in 2009 – standardized rates per 100 000	76
Map 3	Selected cancer type incidence – standardized rates per 100 000 – males in 2009	79
Map 4	Selected cancer type incidence – standardized rates per 100 000 – females in 2009	80
Map 5	<i>Cancer mortality by sex in 2009 – standardized rates per 100 000</i>	127
Map 6	Cancer mortality for selected cancers – standardized rates per 100 000 – males in 2009	130
Map 7	Cancer mortality for selected cancers – standardized rates per 100 000 – females in 2009	131