

Monika Grądalska-Lampart, Anna Patro, Aneta Radziszewska, Jan Gawefko

NOWOTWORY ZŁOŚLIWE
W WOJEWÓDZTWIE PODKARPACKIM
W 2010 ROKU

CANCER IN PODKARPACKIE VOIVODSHIP IN 2010



Ministerstwo Zdrowia

Publikacja wydana w ramach zadania „Rejestracja nowotworów złośliwych”
Narodowego Programu Zwalczenia Chorób Nowotworowych
*This report is published within the framework of the task „Cancer Registration”
by National Cancer Control Programme*

Zakład Epidemiologii i Podkarpacki Rejestr Nowotworów
Podkarpackie Centrum Onkologii
Wojewódzki Szpital Specjalistyczny im. F. Chopina
35-501 Rzeszów
ul. Szopena 2
tel. 17 86 66 221, 17 86 66 222
fax. 17 85 25 350
e-mail: rejestr.onk@szpital.rzeszow.pl
www.szpital.rzeszow.pl/pco/podkarpacki_rejestr_nowotworow/

*Department of Epidemiology and Podkarpackie Cancer Registry
Podkarpackie Oncology Centre
Voivodship Specialized Hospital named F. Chopin
2 Szopena St, 35-501 Rzeszow, Poland
tel. 17 86 66 221, 17 86 66 222
fax. 17 85 25 350
e-mail: rejestr.onk@szpital.rzeszow.pl
www.szpital.rzeszow.pl/pco/podkarpacki_rejestr_nowotworow/*

mgr Monika Grądalska-Lampart
mgr Anna Patro
mgr Aneta Radziszewska

m.lampart@szpital.rzeszow.pl
a.patro@szpital.rzeszow.pl
a.radziszewska@szpital.rzeszow.pl

Tłumaczenie na język angielski: mgr Ewa Witowska-Demitraszek

Objaśnienia znaków umownych użytych w tablicach

kreska (-)	- zjawisko nie wystąpiło
kropka (.)	- zupełny brak informacji lub brak informacji wiarygodnych
znak (x)	- wypełnienie pozycji jest niemożliwe lub niecelowe
znak (#)	- oznacza wartość mniejszą od 3 (zasady udostępniania informacji statystycznych art.38 ustawy o statystyce publicznej)

List of conventional signs used in the tables

<i>hyphen (-)</i>	<i>- phenomena didn't occur</i>
<i>period (.)</i>	<i>- no information or no reliable information</i>
<i>(x) sign</i>	<i>- data input is not possible, or not making sense</i>
<i>(#) sign</i>	<i>- value is less than 3 (see article 38 of public statistics act)</i>

Szanowni Państwo,

W przededniu 50 rocznicy powstania Podkarpackiego Rejestru Nowotworów, oddajemy do rąk Państwa kolejny tom rocznika „Nowotwory złośliwe w województwie podkarpackim w 2010 roku”.

Warto przez chwilę zastanowić się jak długą i skomplikowaną drogę przebył nasz Rejestr od skromnego stanowiska d/s rejestracji nowotworów do wydającego własne publikacje Podkarpackiego Rejestru Nowotworów.

Kiedy w 1952 roku utworzono w Rzeszowie stanowisko wojewódzkiego inspektora d/s walki z rakiem, jednym z jego obowiązków było nadzorowanie oraz przesyłanie do Centrum Onkologii w Warszawie kart zgłoszenia nowotworu złośliwego oraz danych statystycznych dotyczących zwalczania nowotworów w regionie. W powstałej wkrótce potem Wojewódzkiej Poradni Onkologicznej obowiązki te spoczywały na jednej z sekretarek medycznych pod nadzorem Kierownika Przychodni. W 1963 roku powstał Wojewódzki Ośrodek Onkologiczny w Rzeszowie, w jego strukturze powstało stanowisko do spraw statystyki i rejestracji nowotworów, i stąd Podkarpacki Rejestr Nowotworów wywodzi swoje tradycje. W latach następnych rejestracja nowotworów była elementem każdej ze struktur organizacyjnych, w jakie kolejno wchodził Rzeszowski Ośrodek Onkologiczny. W strukturze Specjalistycznego Onkologicznego Zespołu Opieki Zdrowotnej w 1975 r. istniała sekcja statystyki nowotworów, a od 1976 r. w strukturze Wojewódzkiego Szpitala Onkologicznego funkcjonował Rejestr Nowotworów jako samodzielna struktura. W tym czasie z uwagi na zmiany w podziale administracyjnym kraju na terenie byłego województwa rzeszowskiego utworzono województwa: krośnieńskie, przemyskie, rzeszowskie i tarnobrzeskie. W województwach tych powstały wojewódzkie rejestry nowotworów. W województwie rzeszowskim w dalszym ciągu funkcjonował on w Wojewódzkim Szpitalu Onkologicznym. Po likwidacji w 1990 r. Wojewódzkiego Szpitala Onkologicznego, jako struktury samodzielnej i włączenia jego zasobów do Wojewódzkiego Szpitala Specjalistycznego Nr 1, Rejestr Nowotworów nadal funkcjonował w nowych strukturach onkologii, która w 1996 r. otrzymała nazwę Rzeszowskiego Ośrodka Onkologicznego. Od 2000 r. Rejestr został

wcielony do Wojewódzkiego Centrum Zdrowia Publicznego w Rzeszowie, gdzie nastąpił jego niezwykle dynamiczny rozwój. Wskaźnik kompletności rejestracji regularnie oscylował powyżej wartości 1,65 a w roku 2010 osiągnął 1,87 jako najlepszy wskaźnik w Polsce. Zostały rozwinięte możliwości techniczne i aparaturowe Rejestru, co skutkowało szeregiem publikacji i prac obrazujących zagadnienia nowotworów na Podkarpaciu. W roku 2009 r. Rejestr skutkiem kolejnej reorganizacji wszedł w strukturę Podkarpackiego Urzędu Wojewódzkiego w Rzeszowie, aby od 2011 r. ponownie powrócić do Podkarpackiego Centrum Onkologii.

Obecnie rejestr zatrudnia w pełnym wymiarze 3 osoby oraz szereg współpracowników, rocznie opracowanych zostaje około 30 000 kart zgłoszeń zachorowania na nowotwory, a w zasobach rejestru zarejestrowanych jest około 200.000 zachorowań na nowotwory poczynając od 1963 r.

Dzięki tak bogatej bazie danych Rejestr jest w stanie służyć nie tylko informacjami o liczbie i rodzaju nowotworów zarejestrowanych na terenie województwa, ale również sporządzać statystyki, prognozy i analizy, bez których trudno sobie wręcz wyobrazić prowadzenie racjonalnej polityki zdrowotnej w tej dziedzinie ochrony zdrowia.

Mając na uwadze przypadający już wkrótce w 2013 roku jubileusz 50-lecia Podkarpackiego Rejestru Nowotworów, Kierownictwo Podkarpackiego Centrum Onkologii oraz zespół Rejestru prowadzi prace nad monografią zawierającą całość danych dotyczących nowotworów na Podkarpaciu od 1963 roku.

Mamy nadzieję, że monografia ta oraz kolejne roczniki onkologiczne przyczynią się do dalszej poprawy planowania i organizowania leczenia onkologicznego w naszym regionie.

Z-ca Dyrektora ds. Podkarpackiego Centrum Onkologii

dr n. med. Jan Gawętko

Ladies and gentlemen,

Soon before the fiftieth anniversary of establishing The Podkarpackie Cancer Registry, a new edition of the annual bulletin "Cancer in Podkarpackie voivodship in 2010" has been carefully prepared and published for you.

It has been a long and complicated way from creating a simple position for the cancer registry to the Podkarpackie Cancer Registry, which edits its own publications.

In 1952 a position of Voivodship Inspector for the fight with cancer diseases in Rzeszow was established, and one of his duties was to monitor and send Cancer Reporting Cards and statistical data concerning fighting with cancer diseases in the voivodship to the National Oncology Center in Warsaw. Soon after the Voivodship Oncology Clinic was founded, the duties were taken over by one of its medical assistants under the supervision of the Manager of the Clinic. In 1963 the Voivodship Oncology Center was founded in Rzeszow, and in its structure a separate post for the statistics and cancer registry was set up, and it's where the Podkarpackie Cancer Registry Office takes its beginning. In the following years cancer registry was an element of each organization structure to which Oncological Center in Rzeszow belonged to. In 1975 Specialized Oncological Health Care Centre created a separate section of cancer statistics, and since 1976 in the structure of Voivodship Oncology Hospital there was an independent Cancer Registry. In this time due to various changes in administrative division in the Country, on the territory of former Rzeszow voivodship the following voivodships were created: Krosno, Przemysl, Rzeszow, Tarnobrzeg. In these voivodships separate voivodship cancer registries were created. In Rzeszów voivodship the registry still functioned in the Voivodship Oncology Hospital. However, in 1990 it was closed down as an independent structure and joined together with all its resources to the Voivodship Specialist Hospital no. 1 in Rzeszow. Cancer Registry still functioned but in the new structures of Oncology Department, which in 1996 was named Oncology Centre in Rzeszow. Since 2000 the Cancer Registry became a part of Voivodship Center of Public Health in Rzeszow, and in this time it went through a dynamic development. Registration completeness rate steadily obtained values above 1,65, and finally in 2010

it reached 1,87, which turned out to be the best rate in Poland. Cancer Registry was supplied with new technical improvements as well as some advanced equipment, which consequently led to releasing a number of publications and works on cancer related matters on Podkarpackie Voivodship. In 2009 the Registry became a part of Podkarpackie Voivodship Office in Rzeszow, and in 2011 it again returned to Podkarpackie Oncology Centre.

At present the Registry employs 3 full-time workers and a number of cooperators. Every year 30 000 Cancer Reporting Cards are prepared, and in the Registry resources there has been altogether about 200 000 cancer cases since 1963.

Owing to such a rich database, the Cancer Registry is able to provide with not only information about the number and kinds of cancer cases reported in the voivodship, but also prepare statistics, prognosis and analyzes without which it might not be possible to carry out rational health policy in this field of health care.

Considering the forthcoming 50-th anniversary of Podkarpackie Cancer Registry, the management of Podkarpackie Oncology Center together with the Cancer Registry conduct works on mammography, which will contain all the data on cancers on Podkarpackie voivodship starting with 1963.

We hope that the mammography publication and some other future oncological editions will bring about further improvements in planning and organizing of the oncological treatment in our voivodship.

*v-ce Director of Podkarpackie Oncological Centre
dr. n. med. Jan Gawelko*

Spis treści

Słowo wstępne	8	Foreword	13
Materiał i metoda	9	Material and method	14
Kompletność rejestracji	10	Registration completeness	15
Streszczenie	11	Summary	17
Ludność w województwie podkarpackim	18	Population in Podkarpackie voivodship	18
Nowotwory złośliwe ogółem	19	Malignant neoplasms	19
Nowotwory jelita grubego	22	Colorectal cancers	22
Nowotwory tchawicy, oskrzela i płuca	24	Trachea, bronchus and lung cancers	24
Nowotwory piersi i nowotwory szyjki macicy	26	Female breast cancers and cervical cancers	26
Nowotwory gruczołu krokowego i jądra	28	Prostate cancers and testicular cancers	28
Zachorowalność i umieralność na nowotwory złośliwe w województwie podkarpackim u mężczyzn	30	Cancer incidence and mortality in Podkarpackie voivodship, males	30
Zachorowalność i umieralność na nowotwory złośliwe w województwie podkarpackim u kobiet	42	Cancer incidence and mortality in Podkarpackie voivodship, females	42
Zachorowalność i umieralność w powiatach województwa podkarpackiego	55	Cancer incidence and mortality in poviats of Podkarpackie voivodship	55
Struktura ludności województwa podkarpackiego według płci i powiatów	56	Podkarpackie voivodship population structure by sex and poviats	56
Zachorowalność i umieralność na nowotwory złośliwe w powiatach województwa podkarpackiego	57	Cancers incidence and mortality in poviats of Podkarpackie voivodship	57
Zachorowalność i umieralność na nowotwory złośliwe w powiecie bieszczadzkim	58	Cancer incidence and mortality in Bieszczady poviats	58
Zachorowalność i umieralność na nowotwory złośliwe w powiecie brzozowskim	62	Cancer incidence and mortality in Brzozow poviats	62
Zachorowalność i umieralność na nowotwory złośliwe w powiecie dębickim	66	Cancer incidence and mortality in Debica poviats	66
Zachorowalność i umieralność na nowotwory złośliwe w powiecie jarosławskim	71	Cancer incidence and mortality in Jaroslaw poviats	71
Zachorowalność i umieralność na nowotwory złośliwe w powiecie jasielskim	74	Cancer incidence and mortality in Jaslo poviats	74
Zachorowalność i umieralność na nowotwory złośliwe w powiecie kolbuszowskim	78	Cancer incidence and mortality in Kolbuszowa poviats	78
Zachorowalność i umieralność na nowotwory złośliwe w powiecie krośnieńskim	82	Cancer incidence and mortality in Krosno poviats	82
Zachorowalność i umieralność na nowotwory złośliwe w powiecie leżajskim	86	Cancer incidence and mortality in Lezajsk poviats	86
Zachorowalność i umieralność na nowotwory złośliwe w powiecie lubaczowskim	91	Cancer incidence and mortality in Lubaczow poviats	91
Zachorowalność i umieralność na nowotwory złośliwe w powiecie łańcuckim	94	Cancer incidence and mortality in Lancut poviats	94
Zachorowalność i umieralność na nowotwory złośliwe w powiecie mieleckim	98	Cancer incidence and mortality in Mielec poviats	98
Zachorowalność i umieralność na nowotwory złośliwe w powiecie niżańskim	102	Cancer incidence and mortality in Nisko poviats	102
Zachorowalność i umieralność na nowotwory złośliwe w powiecie przemyskim	106	Cancer incidence and mortality in Przemysl poviats	106
Zachorowalność i umieralność na nowotwory złośliwe w powiecie przeworskim	110	Cancer incidence and mortality in Przeworsk poviats	110
Zachorowalność i umieralność na nowotwory złośliwe w powiecie ropczycko-sędziszowskim	114	Cancer incidence and mortality in Ropczyce-Sędziszow poviats	114
Zachorowalność i umieralność na nowotwory złośliwe w powiecie rzeszowskim	118	Cancer incidence and mortality in Rzeszow poviats	118
Zachorowalność i umieralność na nowotwory złośliwe w powiecie sanockim	122	Cancer incidence and mortality in Sanok poviats	122
Zachorowalność i umieralność na nowotwory złośliwe w powiecie stalowowolskim	126	Cancer incidence and mortality in Stalowa Wola poviats	126
Zachorowalność i umieralność na nowotwory złośliwe w powiecie strzyżowskim	130	Cancer incidence and mortality in Strzyzow poviats	130
Zachorowalność i umieralność na nowotwory złośliwe w powiecie tarnobrzeskim	134	Cancer incidence and mortality in Tarnobrzeg poviats	134
Zachorowalność i umieralność na nowotwory złośliwe w powiecie leskim	138	Cancer incidence and mortality in Lesko poviats	138
Zachorowalność i umieralność na nowotwory złośliwe w mieście Krośnie	142	Cancer incidence and mortality in Krosno city	142
Zachorowalność i umieralność na nowotwory złośliwe w mieście Przemyślu	146	Cancer incidence and mortality in Przemyśl city	146
Zachorowalność i umieralność na nowotwory złośliwe w mieście Rzeszowie	150	Cancer incidence and mortality in Rzeszów city	150
Zachorowalność i umieralność na nowotwory złośliwe w mieście Tarnobrzegu	154	Cancer incidence and mortality in Tarnobrzeg city	154

Słowo wstępne

Podkarpacki Rejestr Nowotworów jest jednym z 16 populacyjnych rejestrów nowotworowych w Polsce i funkcjonuje w Podkarpackim Centrum Onkologii przy Wojewódzkim Szpitalu Specjalistycznym im F. Chopina w Rzeszowie.

Rejestr gromadzi dane o przypadkach zachorowań i zgonów z terenu województwa podkarpackiego, obejmującego swoim zasięgiem 25 powiatów w tym 4 grodzkie. Zgromadzone dane stanowią podstawę do opracowywania analiz, dających możliwość oceny zagrożenia nowotworami złośliwymi na terenie regionu, określenia potrzeb rozwoju leczenia onkologicznego, ocenę efektywności rozpoznawania i leczenia schorzeń nowotworowych, a także monitorowania skuteczności programów przesiewowych.

Niniejszy biuletyn „Nowotwory złośliwe w województwie podkarpackim” obejmuje dane dotyczące zachorowań i zgonów za 2010 rok. W bieżącym roczniku zostały również szczegółowo opracowane dane dotyczące powiatów województwa podkarpackiego.

Publikacja adresowana jest do wszystkich osób zainteresowanych epidemiologią nowotworów złośliwych na Podkarpaciu.

Materiał i metoda

Źródłem informacji o zachorowaniach były karty zgłoszenia nowotworu złośliwego Mz/N-1a nadesłane przez podmioty świadczące działalność leczniczą do Podkarpackiego Rejestru Nowotworów na podstawie ustawy o statystyce publicznej Dz. U. Nr.88 poz.439 z 1995 roku oraz coroczne Rozporządzenie Rady Ministrów w sprawie programu badań statystycznych statystyki publicznej, określającej obowiązek wypełniania kart zgłoszenia nowotworu złośliwego dla pacjentów z podejrzeniem lub z potwierdzonym nowotworem złośliwym.

Dane o zgonach na nowotwory złośliwe uzyskane zostały z Urzędu Statystycznego w Rzeszowie.

Klasyfikacja umiejscowień nowotworów złośliwych została przeprowadzona w oparciu o X Rewizję Międzynarodowej Statystycznej Klasyfikacji Chorób i Problemów Zdrowotnych. (ICD-10).

W niniejszym opracowaniu zastosowano podstawowe wskaźniki statystyczne:

bezwzględna liczba przypadków zachorowań/zgonów na nowotwory złośliwe występująca w danej populacji w określonym przedziale czasu, zależy od wielkości tej populacji, jak i jej struktury wieku.

współczynnik surowy zachorowalności/umieralności określa liczbę zachorowań/zgonów na 100 000 badanej populacji i jest obliczany według wzoru:

$$SS = \frac{k}{p} \times 100\,000$$

gdzie:

k - liczba zachorowań/zgonów w badanej populacji,

p- liczba ludności w badanej populacji.

standaryzowany współczynnik zachorowalności/umieralności – standaryzowany metodą bezpośrednią względem wieku, określa liczbę zachorowań/zgonów przypadających na 100 000 osób w danej populacji, gdyby struktura wiekowa obserwowanej populacji była zgodna ze strukturą populacji przyjętej, jako standard. Obliczany według wzoru:

$$SR = \frac{\sum_{i=1}^N \frac{k_i}{p_i} \times w_i}{\sum_{i=1}^N w_i}$$

gdzie:

N- liczba 5- letnich grup wiekowych (dla populacji młodych- 7, dla średniego wieku- 6, dla populacji starszych- 5)

k_i - liczba zachorowań/zgonów w i-tej grupie wiekowej badanej populacji,

p_i - liczebność populacji w i-tej grupie wiekowej

w_i - waga przypisana i-tej grupie wynikająca z rozkładu populacji standardowej świata

Kompletność rejestracji

Prawidłowa ocena stanu zagrożenia nowotworami złośliwymi jest ściśle związana z wysoką kompletnością i jakością rejestracji nowotworów w analizowanej populacji. Za standard na podstawie, którego szacowana jest kompletność, przyjęto wskaźnik zachorowania/zgony odnotowany w krajach o podobnym zagrożeniu schorzeniami nowotworowymi (Słowacja, Czechy, Słowenia). Najprostszą miarą kompletności rejestracji jest wskaźnik zachorowania/ zgony. Jest on ilorazem liczby nowych zarejestrowanych przypadków ogółem do liczby zgonów z powodu nowotworów złośliwych w tym samym czasie.

Wskaźnik ten wyraża się wzorem:

$$W_{Z/Z}^W = \frac{Z_{zachorowania}}{Z_{zgony}}$$

Szacunkowy odsetek zarejestrowanych nowotworów złośliwych nazywany jest kompletnością rejestracji i oblicza się wg wzoru:

$$K_R = \frac{W_{Za/Zg}^W}{W_{Za/Zg}^S} \times 100$$

Gdzie $W_{Za/Zg}^S$ jest wskaźnikiem zachorowania/zgony uznanym za standard- 1,67 (1,9 dla kobiet ; 1,5 dla mężczyzn). Równocześnie zachowana jest zasada:

$$K \begin{cases} 100 \% \text{ jeśli } KR \geq 100 \\ K \% \text{ jeśli } K < 100 \end{cases}$$

Podkarpacki Rejestr Nowotworów od kilku lat osiąga wskaźniki kompletności na poziomie 100%. Wskaźnik Zachorowania/Zgony w 2010 roku przyjął wartość 1,87 (2,16 dla kobiet; 1,68 dla mężczyzn). Parametrami określającymi natomiast poziom jakości danych są: procent potwierdzeń histopatologicznych i odsetek zarejestrowanych zachorowań o nieokreślonej lokalizacji. W 2010 roku mierniki przyjęły odpowiednio wartości: dla potwierdzeń histopatologicznych: 86%, dla zarejestrowanych zachorowań o nieokreślonej lokalizacji 2,8%.

Streszczenie

Zachorowania

W województwie podkarpackim w 2010 roku zarejestrowano 7365 nowych przypadków zachorowań na nowotwory złośliwe ogółem, w tym 3904 u mężczyzn i 3461 u kobiet. W stosunku do 1999 roku zachorowania ogółem wzrosły o 34,5%. W omawianym czasie w populacji kobiet zanotowano wzrost zachorowań o 40,3%, natomiast w populacji mężczyzn o 29,8%.

W 2010 roku najczęściej rozpoznawanymi nowotworami u mężczyzn były nowotwory złośliwe płuca (18%), gruczołu krokowego (14%), pęcherza moczowego (8%), okrężnicy (6%), skóry (6%), nerki (5%), żołądka (5%) i odbytnicy (3%). Nowotwory te stanowiły 67% wszystkich rozpoznanych nowotworów u mężczyzn. Najwyższy wskaźnik zachorowalności zaobserwowano w najstarszej grupie wiekowej 65+ (21828,2/100 tys.), najniższy natomiast w grupie 0-19 (15,6/100 tys.)

Największą zachorowalność u mężczyzn obserwowano w powiatach: m. Przemyślu (45,1/100 tys.), m. Rzeszowie (445,0/100 tys.), lubaczowskim (432,2/100 tys.), m. Krośnie (426,4/100 tys.), leżajskim (420,4/100 tys.) brzozowskim (413,8/100 tys.) i łańcuckim (413,7/100 tys.). Najniższą zachorowalność odnotowano w powiatach: tarnobrzesckim (264,3/100 tys.) i stalowowolskim (294,3/100 tys.).

W tym samym okresie najczęściej rozpoznawanymi nowotworami u kobiet były nowotwory złośliwe piersi (19%), trzonu macicy (9%), skóry (6%), okrężnicy (6%), płuca (6%) i jajnika (5%). Nowotwory te stanowiły 51% wszystkich rozpoznanych nowotworów u kobiet. Najbardziej narażoną na zachorowania grupą były kobiety w wieku 65+ (1043,3/100 tys.), natomiast najniższy wskaźnik zachorowalności odnotowany został w grupie wiekowej 0-19 (13,5/100 tys.).

Najwyższy wskaźnik zachorowalności stwierdzono w powiatach: m. Tarnobrzegu (425,1/100 tys.), m. Przemyślu (418,4/100 tys.).

Najniższą zachorowalność zaobserwowano natomiast w powiatach kolbuszowskim (215,8/100 tys.), ropczycko-sędziszowskim (216,4/100 tys.), przemyskim (232,0/100 tys.), sanockim (254,7/100 tys.), rzeszowskim (268,4/100 tys.), nizańskim (282,6/100 tys.), strzyżowskim (285,2/100 tys.) i tarnobrzesckim (290,8/100 tys.).

Streszczenie

Zgony

W 2010 roku w województwie podkarpackim odnotowano 3933 zgony z powodu nowotworów złośliwych, w tym 2326 u mężczyzn i 1607 u kobiet. W stosunku do 1999 roku w 2010 odnotowano niewielki wzrost liczby zgonów, zarówno u mężczyzn jak i u kobiet. Odpowiednio dla mężczyzn – 170 zgonów co stanowi 7,9% i dla kobiet – 141 zgonów co stanowi 9,6%.

W 2010 roku najczęstszymi przyczynami zgonów nowotworowych u mężczyzn były nowotwory płuca (30%), gruczołu krokowego (9%), żołądka (7%), okrężnicy (6%) i pęcherza moczowego (4%). Zgony z wymienionych przyczyn stanowiły 56% wszystkich zgonów nowotworowych w populacji mężczyzn. Najwyższy wskaźnik umieralności odnotowano w przedziale wiekowym 65+ (1418,0/100 tys.), najniższy natomiast w grupie 0-19 (2,3/100 tys.). U kobiet najczęstszą przyczyną zgonów z powodu nowotworu były: piersi (14%), płuco (10%), okrężnica (6%), jajnik (6%), trzustka (6%), żołądek (5%) i odbytnica (5%). Przyczyny te stanowiły 52% wszystkich zgonów nowotworowych u kobiet. Najwyższy wskaźnik umieralności odnotowano w grupie wiekowej powyżej 65 roku życia (630,5/100 tys.), najniższy zaś w przedziale 0-19 (1,6/100 tys.).

W województwie podkarpackim zaobserwowano duże zróżnicowanie dotyczące zgonów w poszczególnych powiatach zarówno dla mężczyzn jak i dla kobiet.

Najwyższą umieralność u mężczyzn stwierdzono w powiatach: m. Tarnobrzegu (267,2/100 tys.), m. Krośnie (266,5/100 tys.), m. Przemyślu (261,5/100 tys.) i w powiecie brzozowskim (255,6/100 tys.). W powiatach: rzeszowskim (182,7/100 tys.), strzyżowskim (200,8/100 tys.), niżańskim (202,6/100 tys.), stalowowolskim (203,0/100 tys.), jarosławskim (203,5/100 tys.) i przeworskim (204,8/100 tys.) wartości współczynnika umieralności były najniższe.

U kobiet najwyższą umieralność zanotowano w powiatach: m. Przemyślu (216,4/100 tys.), bieszczadzkim (193,7/100 tys.), sanockim (175,3/100 tys.), przeworskim (173,3/100 tys.), m. Tarnobrzegu (173,2/100 tys.), i powiecie brzozowskim (169,3/100 tys.). Najniższą natomiast w powiecie kolbuszowskim (92,0/100 tys.), przemyskim (109,2/100 tys.), niżańskim (113,6/100 tys.) i jarosławskim (117,2/100 tys.).

Foreword

The Cancer Registry of Podkarpackie voivodship is one of sixteen Polish Population-based Cancer Registries and performs a duty in Podkarpackie Oncology Centre at Voivodship Specialized Hospital named F. Chopin in Rzeszow.

The Registry collects data about cancer cases and cancer-caused deaths in Podkarpackie Voivodship, including 25 poviats among which 4 are magistrates. Obtained data serve as a basis to create analyzes in order to assess the possible threat of cancer morbidity in this voivodship and at the same time predict the needs of oncology development, effectiveness of diagnosis and treatment of cancer diseases, and finally monitor the screening programmess efficacy.

The following bulletin "Cancer in Podkarpackie Voivodship" contains data concerning cancer cases and cancer-caused deaths in 2010. The bulletin also deals in detail with the data received from all the poviats in Podkarpackie voivodship.

This bulletin is addressed to all interested in cancer epidemiology in Podkarpackie voivodship.

Material and method

The source of information about the morbidity were Cancer Registration Forms Mz/N-1a submitted by the entities providing medical service to the Podkarpackie Cancer Registry based on the Law about Public Statistics – Journal of Laws No.88 pos.439 from 1995 and the annual Council of Ministers Regulation regarding statistical research programme of public statistics according to which there is an obligation of filling in Cancer Registration Forms for all patients with proved or suspected cancer cases.

Cancer-caused death data was obtained with the information from the Statistical Office in Rzeszow.

Classification of Cancer's location was conducted on the basis of 10th Revision of the International Classification of Diseases. (ICD-10).

In this Report following basic statistical indicators were employed.

Absolute number of cancer cases (deaths) occurring in a given population over a specific period of time, depending on the size of the population and its age structure.

Crude morbidity (mortality) rate defines the number of cancer cases (deaths) per 100,000 population and is calculated according to the following formula:

$$SS = \frac{k}{p} \times 100\,000$$

where:

k- is the number of incidences (deaths) in the study population

p- is the number of study population

Standardized morbidity (mortality) rate –made by the direct method standardized by age. It forecast of how many cancer incidences (deaths) falls per population of 100 000, should the age structure of that population be the same as that assumed as a standard one.

$$SR = \frac{\sum_{i=1}^N \frac{k_i}{p_i} \times w_i}{\sum_{i=1}^N w_i}$$

where:

N- for 5-year groups (for younger age group- 7, for middle age groups- 6, older age groups- 5)

k_i- is the number of incidences (deaths) in the *i*-th age group,

p_i- is the size of the population in the *i*-th age group,

w_i- is the weight assigned to the *i*-th age group, derived from the distribution in the world's population.

Registration completeness

Proper assessment of cancer cases is closely connected with high registration completeness and the quality of cancer registries in the analyzed population. As a standard on the basis of which to assess completeness is the morbidity/ mortality ratio observed in the countries with similar number of cancer cases (such as Slovakia, Czech Rep. and Slovenia). The simplest way to assess the registration completeness is the Morbidity/ Mortality ratio. It is the proportion between the total number of newly registered cancer cases and the total number of cancer- caused deaths in the analyzed period.

The formula to calculate the ratio is as follows:

$$W_{Z/Z}^W = \frac{Z_{zachorowania}}{Z_{zgony}}$$

The estimate proportion of registered cancer cases is referred to as registration completeness and calculated according to the following formula:

$$K_R = \frac{W_{Za/Zg}^W}{W_{Za/Zg}^S} \times 100$$

Where is the Morbidity/ Mortality ratio recognized as standard – 1,67 (and is 1,9 for women; 1,5 for men). At the same time the following principle is followed:

$$K \begin{cases} 100 \% \text{ jeśli } KR \geq 100 \\ K \% \text{ jeśli } K < 100 \end{cases}$$

The Cancer Registry of Podkarpackie voivodship has obtained 100% registration completeness for a few years. The Morbidity/ Mortality ratio in 2010 accounted for 1,87 (2,16 for female; 1,68 for male). The parameters to achieve the level of data quality are: the percentage of cases with histological verification and the proportion of the registered cases with unknown location. In 2010 histologically verified cases accounted for 86%, while the proportion of the registered cases with unknown location accounted for 2,8%.

Summary

Cancer incidence

In Podkarpackie voivodship in 2010 there were 7365 newly registered cancer cases in total, including 3904 men and 3461 women. Comparing to 1999 the morbidity rate increased about 34,5%. In this period newly registered cancer cases rose about 40,3% in female population and about 29,8% in male.

In 2010 the most frequently registered cancers among men were lung cancer (18%), prostate cancer (14%), bladder cancer (8%), colon (6%), skin cancer (6%), kidney cancer (5%), stomach cancer (5%), rectal cancer (3%). These cancers made 67% of all recognized male cancers. The highest cancer incidents were reported in the oldest age group 65+ (which was 21828,2/100 k), while the lowest rate in 0-19 age group (15,6/100 k).

The highest cancer incidence was reported in poviats: the city poviat of Przemysl (45,1/100 k), the city poviat of Rzeszow (445,0/100 k), Lubaczow poviat (432,2/ 100 k), the city poviat of Krosno (426,4/100 k), Lezansk poviat (420,4/100 k), Brzozow poviat (413,8/100 k) and Lancut poviat (413,7/100 k). The lowest cancer incidence was reported in the following poviats: Tarnobrzeg poviat (264,3/100 k), Stalowa Wola poviat (294,3/100 k).

In this period the most frequently registered cancers cases among women were breast cancer (19%), corpus uteri (9%), skin cancer (6%), colon (6%), lung cancer (6%), ovary (5%). These cancers made 51% of all recognized female cancers. The highest cancer incidence was reported in the oldest age group 65+ (which was 1043,3/100 k), while the lowest rate in 0-19 age group (13,5/100 k).

The highest cancer incidence was reported in the poviats: Tarnobrzeg poviat (425,1/100 k), the city poviat of Przemysl (418,4/100 k), The lowest cancer incidence was reported in the following poviats: Kolbuszowa poviat (215,8/100k), Ropczyce-Sedziszow poviat (216,4/100k), Przemysl poviat (232,0/100k), Sanok poviat (254,7/100 k), the city poviat of Rzeszow (268,4/100 k), Nisko poviat (282,6/100 k), Strzyzow poviat (285,2/100 k) and Tarnobrzeg poviat (290,8/100 k).

Summary

Cancer mortality

In Podkarpackie voivodship in 2010 there were 3933 registered cancer-caused deaths, including 2326 men and 1607 women. In comparison with 1999 in 2010 the mortality increased slightly both for men and women, respectively cancer-caused deaths for men -170 (7,9%) and for women- 141 (9,6%).

In 2010 the most frequent causes of cancer-caused deaths for males were lung cancer (30%), prostate cancer (9%), stomach cancer (7%), colon (6%), bladder cancer (4%). Deaths caused by these causes made 56% of all cancer-caused deaths for male population. The highest mortality rate was recorded in the age group 65+ (1418,0/100 k), while the lowest rate in age group 0-19 (2,3/100 k).

In this period the most frequent causes of cancer-caused deaths for females were: breast cancer (14%), lung cancer (10%), colon (6%), ovary (6%), pancreas cancer (6%), stomach cancer (5%) and rectal cancer (5%). This causes made 52% of all cancer-caused deaths in female population. The highest mortality rate was recorded in the age group 65+ (630,5/100 k), while the lowest rate in age group 0-19 (1,6/100 k).

In Podkarpackie voivodship great diversity of death cases was observed among men and women in different poviats. The highest cancer-caused mortality rate was reported in the poviats: the city poviat of Tarnobrzeg (267,2/100 k), the city poviat of Krosno (266,5/100 k), the city poviat of Przemysl (261,5/100 k), Brzozow poviat (255,6/100 k). The lowest cancer-caused mortality was reported in the districts: Rzeszow poviat (182,7/100 k), Stryzow poviat (200,8/100 k), Nisko poviat (202,6/100 k), Stalowa Wola poviat (203,0/100 k), Jaroslaw poviat (203,5/100 k), Przeworsk poviat (204,8/100 k). For women the highest cancer-caused mortality was observed in the following poviats: the city poviat of Przemysl (216,4/100 k), Bieszczady poviat (193,7/100 k), Sanok poviat (175,3/100 k), Przeworsk poviat (173,3/100 K), the city poviat of Tarnobrzeg (173,2/100 k), Brzozow poviat (169,3/100 k). The lowest cancer-caused mortality was observed in Kolbuszowa poviat (92,0/100 k), Przemysl poviat (109,2/100 k), Nisko poviat (113,6/100 k), Jaroslaw poviat (117,2/100 k).

LUDNOŚĆ W WOJEWÓDZTWIE PODKARPACKIM

Population in Podkarpackie voivodship

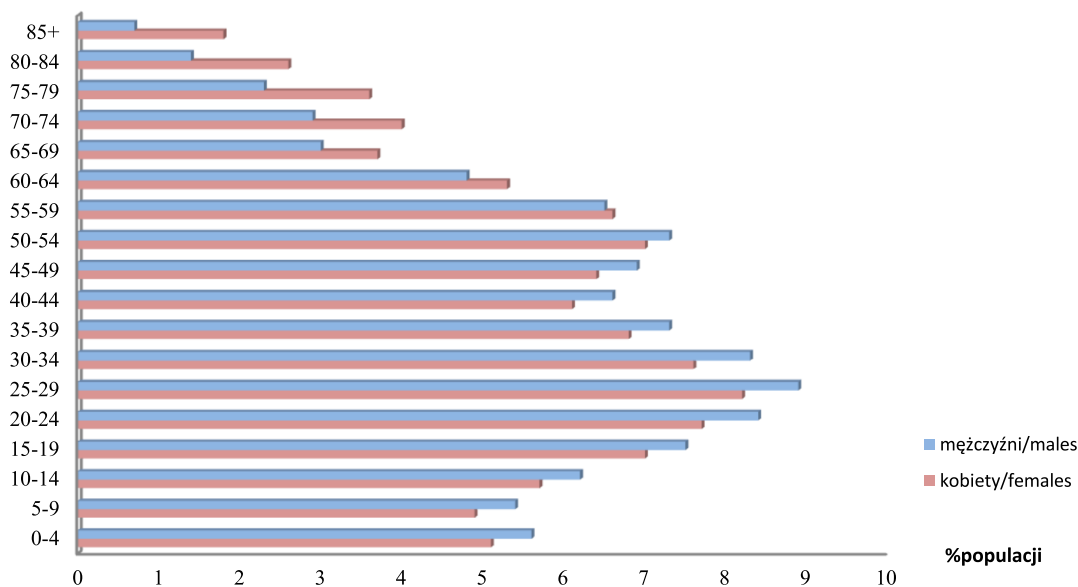
Tab.1 Struktura ludności województwa podkarpackiego wg płci 5-letnich grup wieku oraz standardowa populacja świata. Stan na 30 czerwca 2010

Tab.1 Podkarpackie voivodship population structure by sex and five year age groups compared with standard world population. As of 30th June 2010

Grupy wieku Age groups	Województwo podkarpackie Podkarpackie voivodship					Standardowa populacja świata World standard population % *
	Ogółem Total	Mężczyźni Liczba osób Males No	%	Kobiety Liczba osób Females No	%	
Razem	2127185	1041160	100	1086025	100	100,0
0-4	113279	58098	5,6	55181	5,1	12,0
5-9	108574	55719	5,4	52855	4,9	10,0
10-14	126205	64820	6,2	61385	5,7	9,0
15-19	154085	78532	7,5	75553	7,0	9,0
20-24	171363	87736	8,4	83627	7,7	8,0
25-29	182205	92972	8,9	89233	8,2	8,0
30-34	168286	86038	8,3	82248	7,6	6,0
35-39	149893	76502	7,3	73391	6,8	6,0
40-44	134708	68200	6,6	66508	6,1	6,0
45-49	141388	71825	6,9	69563	6,4	6,0
50-54	152248	75980	7,3	76268	7,0	5,0
55-59	139613	67893	6,5	71720	6,6	4,0
60-64	108446	50465	4,8	57981	5,3	4,0
65-69	71117	31192	3,0	39925	3,7	3,0
70-74	73884	30388	2,9	43496	4,0	2,0
75-79	62841	23598	2,3	39243	3,6	1,0
80-84	42563	14217	1,4	28346	2,6	0,5
85+	26487	6985	0,7	19502	1,8	0,5

*Cancer Incidence In Five Continents.Vol.VI.IARC.1992

Rys.1 Struktura ludności w województwie podkarpackim w 2010 roku
Fig.1 Podkarpackie voivodship population structure in 2010

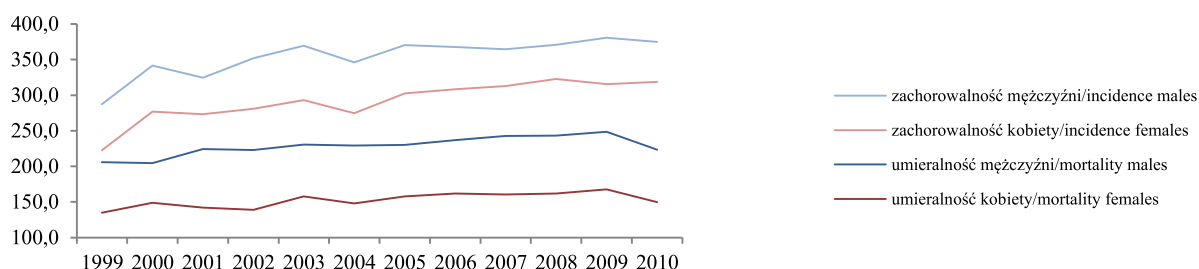


NOWOTWORY ZŁOŚLIWE OGÓŁEM Malignant neoplasms

Tab.2 Zachorowania na nowotwory złośliwe u mężczyzn i kobiet w województwie podkarpackim w latach 1999-2010
Tab.2 Cancer incidence in males and females, Podkarpackie voivodship 1999-2010

Zachorowania mężczyźni Incidence males			Lata Year	Zachorowania kobiety Incidence females		
Liczba bezwzględna Absolute number	Współczynnik surowy Crude rate	Współczynnik standaryzowany Standardized rate		Liczba bezwzględna Absolute number	Współczynnik surowy Crude rate	Współczynnik standaryzowany Standardized rate
3 006	287,0	247,8	1999	2 467	222,6	158,8
3 585	341,5	288,8	2000	3 015	276,7	190,1
3 408	324,3	272,4	2001	2 983	273,3	189,7
3 641	351,7	283,4	2002	3 035	280,9	187,2
3 811	369,6	292,8	2003	3 155	293,1	194,2
3 568	346,0	272,1	2004	2 958	274,8	174,7
3 819	370,4	283,1	2005	3 256	302,4	191,8
3 788	367,7	277,8	2006	3 318	308,3	190,8
3 754	364,6	267,2	2007	3 367	312,8	189,8
3 818	370,9	267,0	2008	3 475	322,6	194,3
3 926	380,9	271,0	2009	3 400	315,3	187,1
3 904	375,0	264,0	2010	3 461	318,7	190,7

Rys.2 Zachorowalność i umieralność na nowotwory złośliwe w województwie podkarpackim w latach 1999-2010
Fig.2 Cancer incidence and mortality in males and females, Podkarpackie voivodship 1999-2010, crude rates

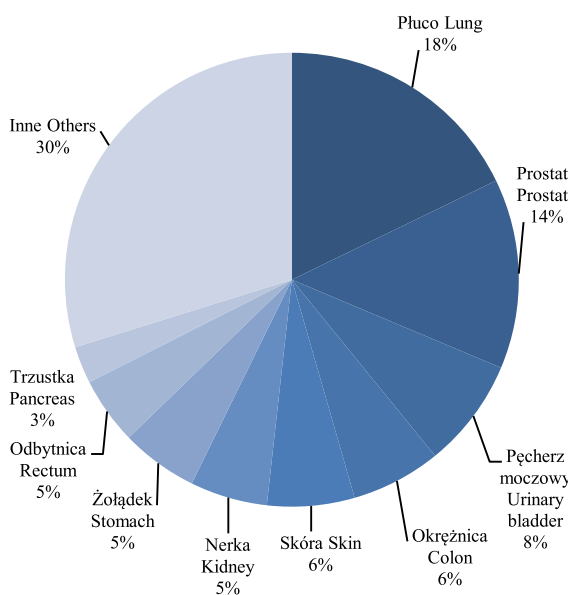


Tab.3 Zgony na nowotwory złośliwe u mężczyzn i kobiet w województwie podkarpackim w latach 1999-2010
Tab.3 Cancer mortality in males and females, Podkarpackie voivodship 1999-2010

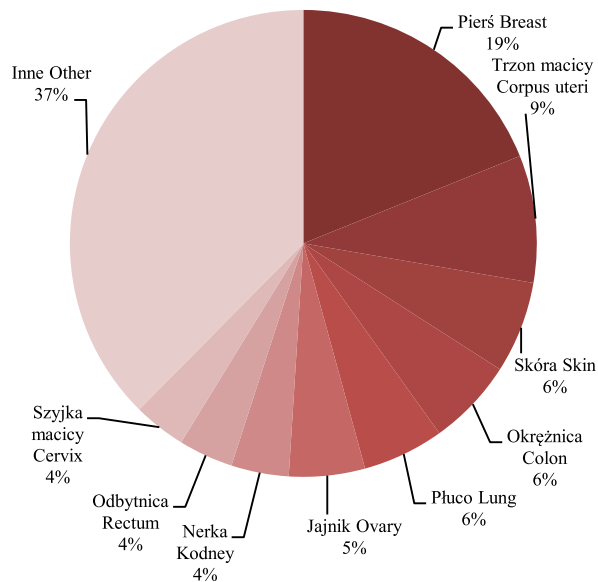
Zgony mężczyźni Mortality males			Lata Year	Zgony kobiety Mortality females		
Liczba bezwzględna Absolute number	Współczynnik surowy Crude rate	Współczynnik standaryzowany Standardized rate		Liczba bezwzględna Absolute number	Współczynnik surowy Crude rate	Współczynnik standaryzowany Standardized rate
2 156	205,8	176,7	1999	1466	134,8	87,2
2 145	204,4	170,4	2000	1620	148,7	93,0
2 358	224,4	185,5	2001	1549	141,9	85,7
2 309	223,0	177,7	2002	1503	139,1	82,5
2 379	230,7	180,0	2003	1698	157,8	91,2
2 366	229,4	177,3	2004	1594	148,1	84,1
2 371	230,0	172,1	2005	1698	157,7	87,9
2 438	236,7	173,6	2006	1742	161,8	87,2
2 501	242,9	173,8	2007	1728	160,5	83,4
2 504	243,3	169,2	2008	1743	161,8	84,6
2 563	248,7	169,3	2009	1807	167,6	84,9
2326	223,4	150,4	2010	1607	149,5	71,0

NOWOTWORY ZŁOŚLIWE OGÓŁEM Malignant neoplasms

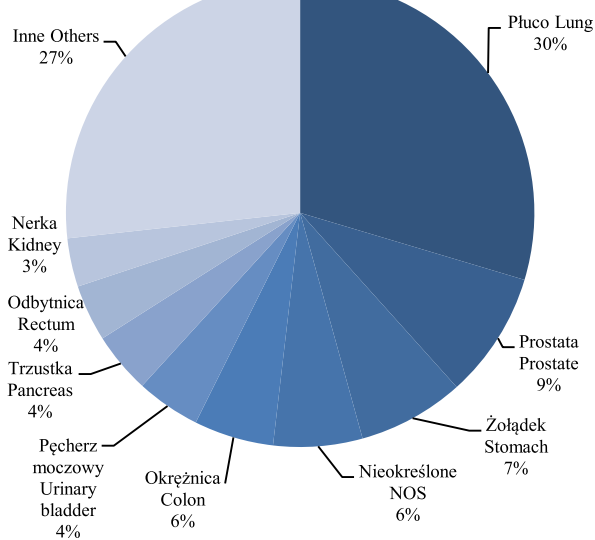
Rys.3 Struktura zachorowań u mężczyzn w 2010 roku
Fig.3 The structure of incidence, males, 2010



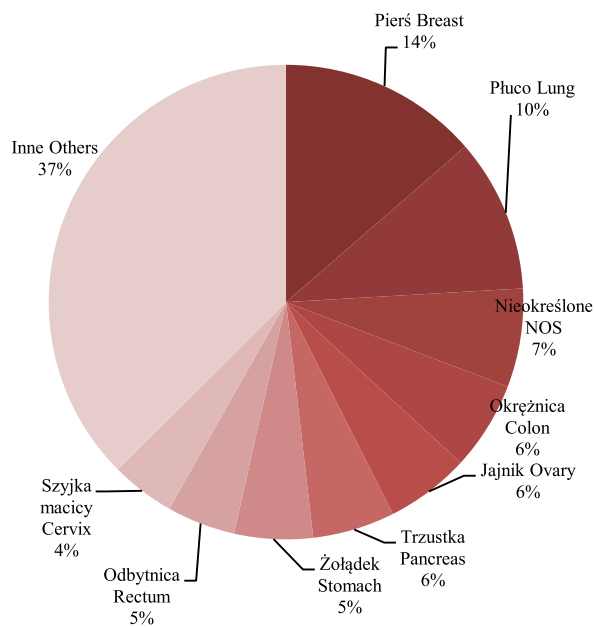
Rys.4 Struktura zachorowań u kobiet w 2010 roku
Fig.4 The structure of incidence, females, 2010



Rys.5 Struktura zgonów u mężczyzn w 2010 roku
Fig.5 The structure of deaths, males, 2010



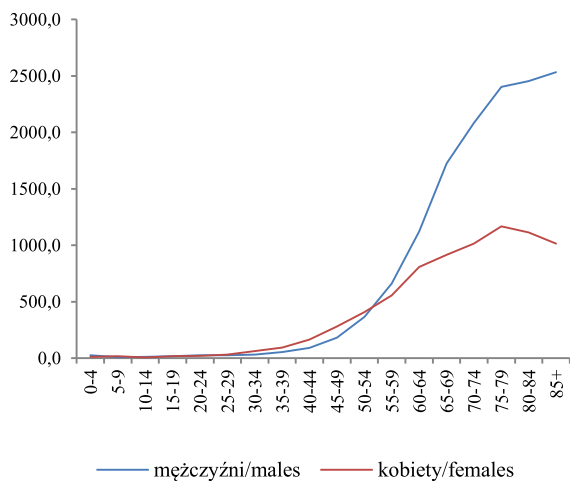
Rys.6 Struktura zgonów u kobiet w 2010 roku
Fig.6 The structure of deaths, females, 2010



NOWOTWORY ZŁOŚLIWE OGÓŁEM *Malignant neoplasms*

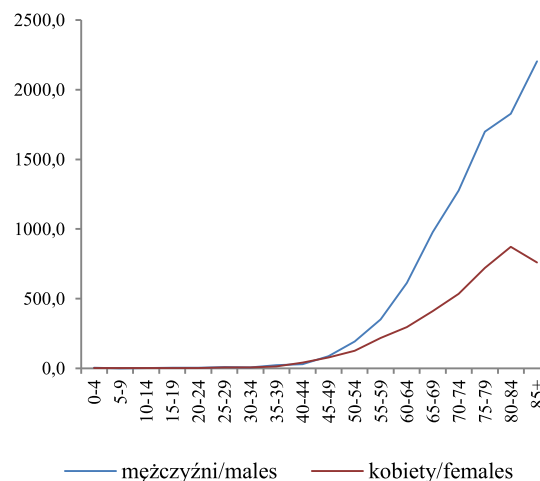
Rys.7 Zachorowalność na nowotwory złośliwe wg 5-letnich grup wieku w 2010 roku

Fig.7 Incidence per 100 000 of population by age group, 2010



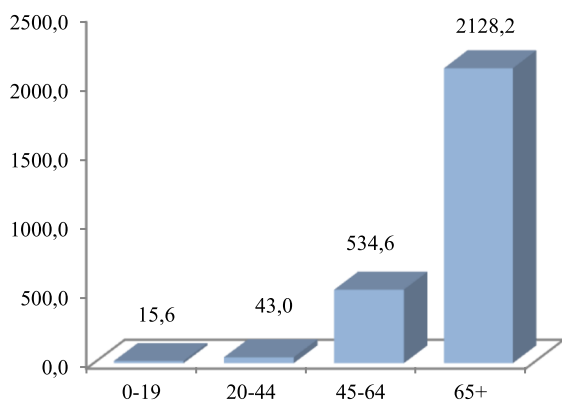
Rys.8 Umieralność na nowotwory złośliwe wg 5-letnich grup wieku w 2010 roku

Fig.8 Deaths per 100 000 of population by age group, 2010



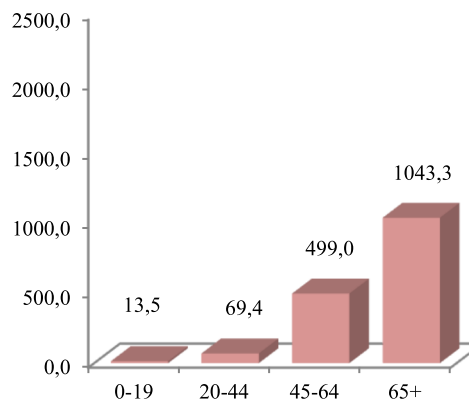
Rys.9 Zachorowalność na nowotwory złośliwe wg wybranych grup wieku u mężczyzn w 2010 roku

Fig.9 Incidence per 100 000 of population by selected age group, males, 2010



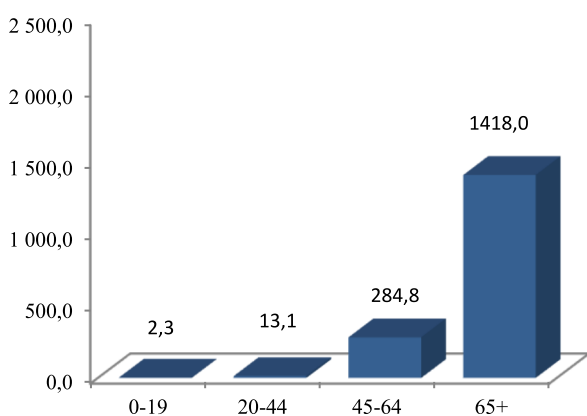
Rys.10 Zachorowalność na nowotwory złośliwe wg wybranych grup wieku u kobiet w 2010 roku

Fig.10 Incidence per 100 000 of population by selected age group, females, 2010



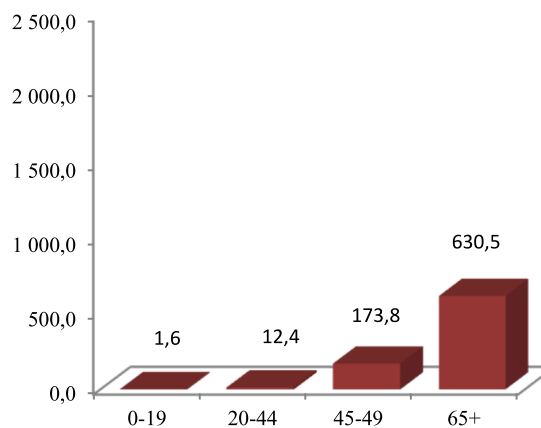
Rys.11 Umieralność na nowotwory złośliwe wg wybranych grup wieku, u mężczyzn w 2010 roku

Fig.11 Mortality per 100 000 of population by selected age group, males, 2010



Rys.12 Umieralność na nowotwory złośliwe wg wybranych grup wieku u kobiet w 2010 roku

Fig.12 Mortality per 100 000 of population by selected age group, females, 2010

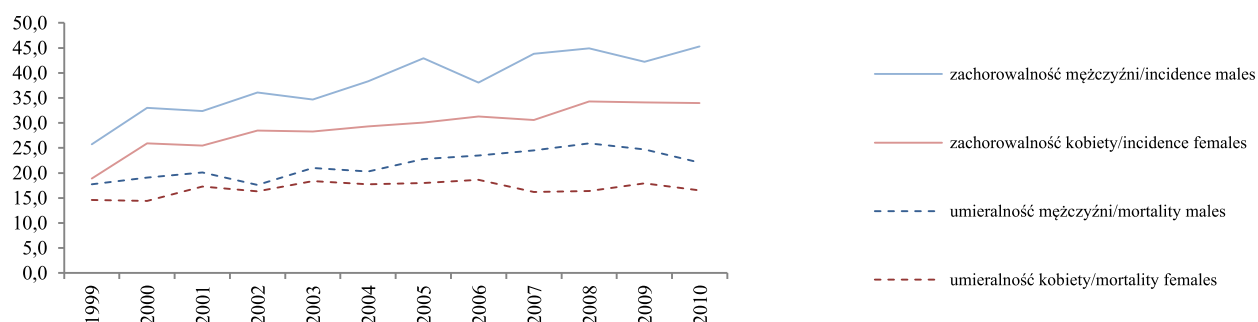


NOWOTWORY JELITA GRUBEGO (C18-21) Colorectal cancers (C18-21)

Tab.4 Zachorowania na nowotwory złośliwe jelita grubego u mężczyzn i kobiet w województwie podkarpackim w latach 1999-2010
Tab.4 Cancer incidence of colorectal in males and females, Podkarpackie voivodship 1999-2010

Zachorowania mężczyźni Incidence males				Lata Year	Zachorowania kobiety Incidence females			
Liczba bezwzględna Absolute number	Współczynnik surowy Crude rate	Współczynnik standaryzowany Standardized rate	% wszystkich nowotworów % of all cancers		Liczba bezwzględna Absolute number	Współczynnik surowy Crude rate	Współczynnik standaryzowany Standardized rate	% wszystkich nowotworów % of all cancers
269	25,7	21,5	8,9	1999	206	18,9	11,7	8,4
346	33,0	27,5	9,7	2000	282	25,9	15,6	9,4
340	32,4	27,0	10,0	2001	278	25,5	15,5	9,3
374	36,1	28,0	10,3	2002	308	28,5	16,8	10,1
358	34,7	27,5	9,4	2003	305	28,3	16,0	9,7
395	38,3	29,8	11,1	2004	315	29,3	17,0	10,6
442	42,9	31,9	11,6	2005	324	30,1	16,5	10,0
393	38,1	28,3	10,4	2006	337	31,3	17,6	10,2
451	43,8	31,3	12,0	2007	329	30,6	16,3	9,8
462	44,9	32,6	12,1	2008	369	34,3	17,9	10,6
435	42,2	29,1	11,1	2009	368	34,1	17,8	10,8
466	44,8	30,8	11,9	2010	364	33,5	18,0	10,5

Rys.13 Zachorowalność i umieralność na nowotwory złośliwe jelita grubego w województwie podkarpackim w latach 1999-2010
Fig.13. Cancer incidence and mortality of colorectal, Podkarpackie voivodship 1999-2010, crude rates

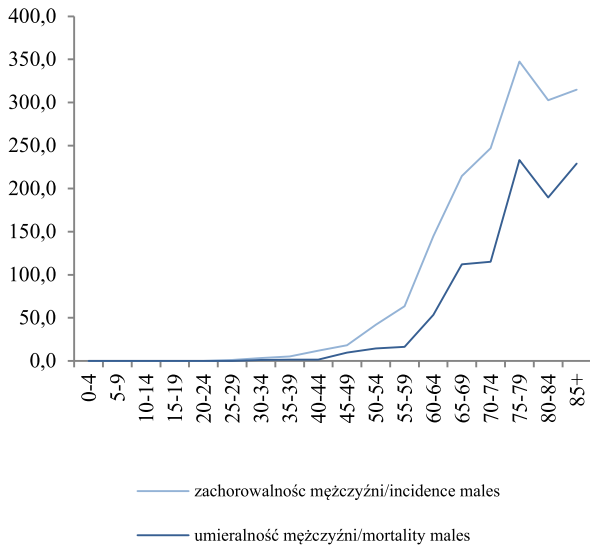


Tab.5 Zgony na nowotwory złośliwe jelita grubego u mężczyzn i kobiet w województwie podkarpackim w latach 1999-2010
Tab.5 Cancer deaths of colorectal in males and females, Podkarpackie voivodship 1999-2010

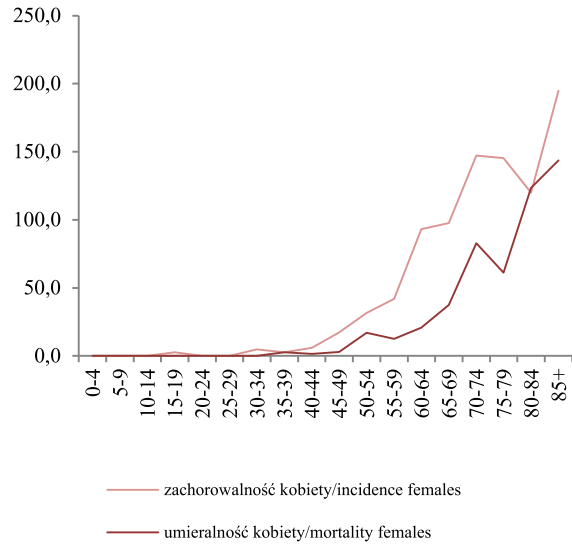
Zgony mężczyźni Mortality males				Lata Year	Zgony kobiety Mortality females			
Liczba bezwzględna Absolute number	Współczynnik surowy Crude rate	Współczynnik standaryzowany Standardized rate	% wszystkich nowotworów % of all cancers		Liczba bezwzględna Absolute number	Współczynnik surowy Crude rate	Współczynnik standaryzowany Standardized rate	% wszystkich nowotworów % of all cancers
185	17,7	14,7	8,6	1999	159	14,6	8,7	10,8
201	19,1	15,7	9,4	2000	157	14,4	8,1	9,7
211	20,1	16,7	8,9	2001	189	17,3	9,5	12,2
182	17,6	13,7	7,9	2002	176	16,3	8,5	11,7
216	21,0	16,2	9,1	2003	198	18,4	10,0	11,7
209	20,3	15,6	8,8	2004	191	17,7	8,8	12,0
235	22,8	16,7	9,9	2005	194	18,0	9,1	11,4
242	23,5	16,9	9,9	2006	200	18,6	9,1	11,5
252	24,5	17,6	10,1	2007	174	16,2	7,6	10,1
267	25,9	17,6	10,7	2008	177	16,4	7,6	10,2
255	24,7	16,6	9,9	2009	193	17,9	8,2	10,7
227	21,8	14,4	9,8	2010	177	16,30	7,3	11,0

NOWOTWORY JELITA GRUBEGO (C18-21) Colorectal cancers (C18-21)

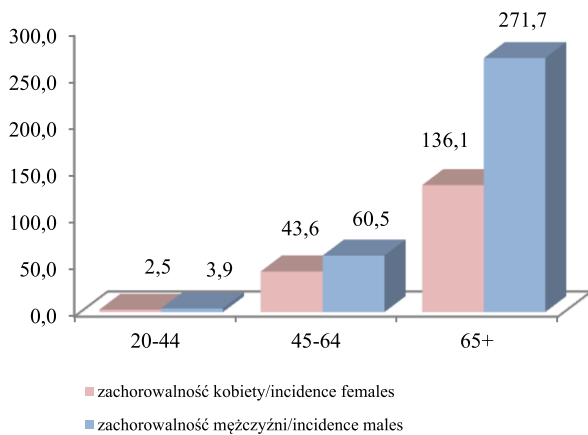
Rys.14 Zachorowalność i umieralność na nowotwory złośliwe jelita grubego wg 5-letnich grup wieku u mężczyzn w 2010 roku
Fig.14 Cancer incidence and mortality of colorectal by age group, males, 2010



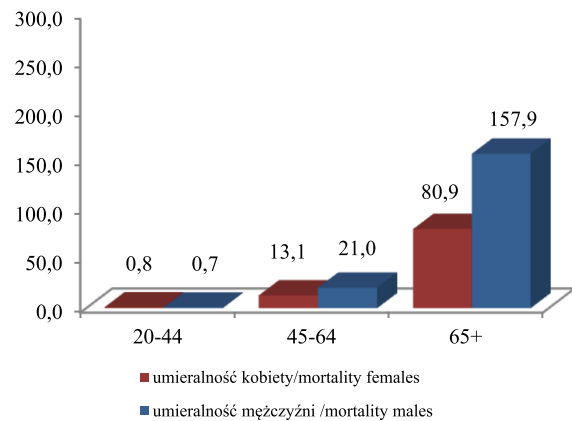
Rys.15 Zachorowalność i umieralność na nowotwory złośliwe jelita grubego wg 5-letnich grup wieku u kobiet w 2010 roku
Fig.15 Cancer incidence and mortality of colorectal by age group, females, 2010



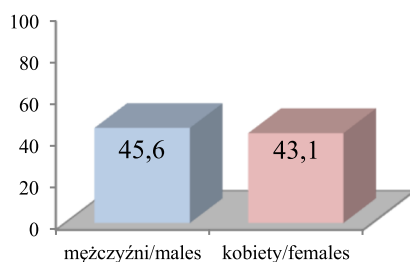
Rys.16 Zachorowalność na nowotwory złośliwe jelita grubego wg wybranych grup wieku w 2010 roku
Fig.16 Incidence of colorectal by selected age group, crude rates, 2010



Rys.17 Umieralność na nowotwory złośliwe jelita grubego wg wybranych grup wieku w 2010 roku
Fig.17 Mortality of colorectal by selected age group, crude rates, 2010



Rys.18 Wskaźnik 5-letnich przeżyć względnych
Fig.18 5-years relativ survival by cancer



NOWOTWORY TCHAWICY, OSKRZELA I PŁUCA (C33-C34)
Trachea, bronchus and lung cancers (C33-C34)

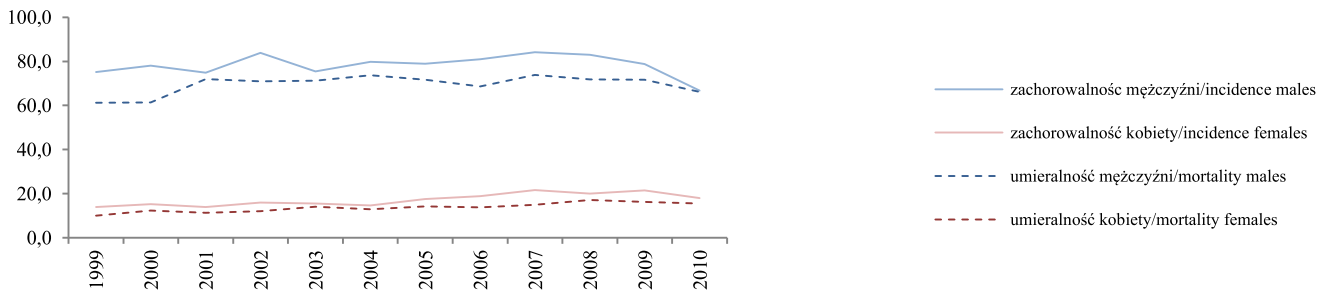
Tab.6 Zachorowania na nowotwory złośliwe tchawicy, oskrzela i płuca u mężczyzn i kobiet w województwie podkarpackim w latach 1999-2010

Tab.6 Cancer incidence of trachea, bronchus and lung in males and females, Podkarpackie voivodship 1999-2010

Zachorowania mężczyźni <i>Incidence males</i>				Lata <i>Year</i>	Zachorowania kobiety <i>Incidence females</i>			
Liczba bezwzględna <i>Absolute number</i>	Współczynnik surowy <i>Crude rate</i>	Współczynnik standaryzowany <i>Standardized rate</i>	% wszystkich nowotworów <i>% of all cancers</i>		Liczba bezwzględna <i>Absolute number</i>	Współczynnik surowy <i>Crude rate</i>	Współczynnik standaryzowany <i>Standardized rate</i>	% wszystkich nowotworów <i>% of all cancers</i>
788	75,2	65,1	26,2	1999	151	13,9	9,6	6,1
819	78,0	66,1	22,8	2000	167	15,3	10,3	5,5
787	74,9	62,0	23,1	2001	153	14,0	9,0	5,1
869	83,9	67,8	23,9	2002	173	16,0	9,9	5,7
778	75,5	59,9	20,4	2003	167	15,5	10,0	5,3
823	79,8	62,5	23,1	2004	157	14,6	8,8	5,3
813	78,9	59,6	21,3	2005	188	17,5	10,5	5,8
834	81,0	60,7	22,0	2006	203	18,9	10,9	6,1
867	84,2	60,6	23,1	2007	232	21,6	12,4	6,9
854	83,0	58,2	22,4	2008	216	20,1	11,3	6,2
811	78,7	54,7	20,7	2009	232	21,5	11,0	6,8
695	66,8	46,7	17,8	2010	195	18,0	10,2	5,6

Rys.19 Zachorowalność i umieralność na nowotwory złośliwe tchawicy, oskrzela i płuca w województwie podkarpackim w latach 1999-2010, współczynnik surowy na 100 000

Fig.19 Cancer incidence and mortality of trachea, bronchus and lung, Podkarpackie voivodship 1999-2010, crude rates



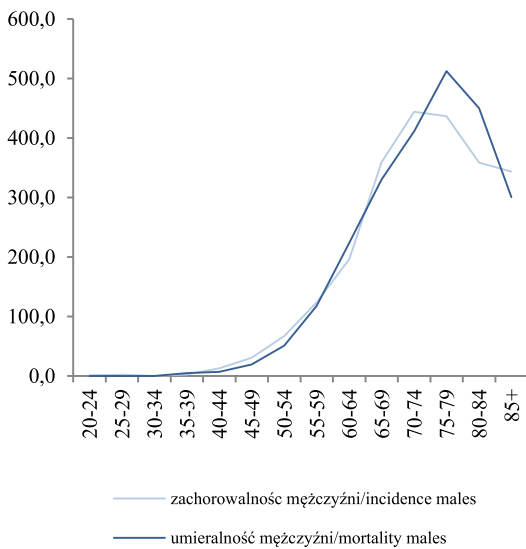
Tab.7 Zgony na nowotwory złośliwe tchawicy, oskrzela i płuca u mężczyzn i kobiet w województwie podkarpackim w latach 1999-2010

Tab.7 Cancer deaths of trachea, bronchus and lung in males and females, Podkarpackie voivodship 1999-2010

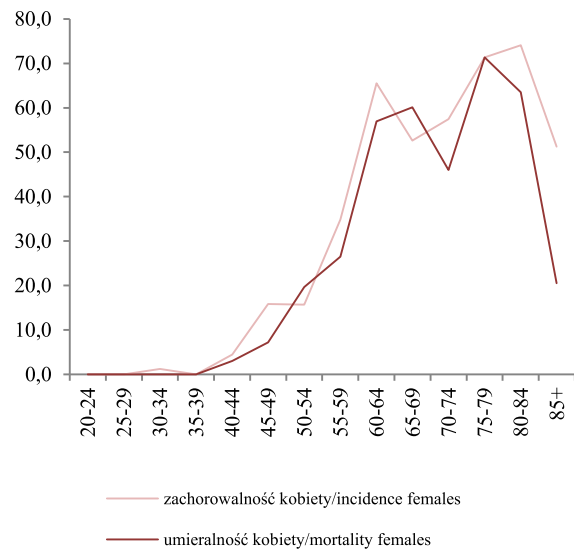
Zgony mężczyźni <i>Mortality males</i>				Lata <i>Year</i>	Zgony kobiety <i>Mortality females</i>			
Liczba bezwzględna <i>Absolute number</i>	Współczynnik surowy <i>Crude rate</i>	Współczynnik standaryzowany <i>Standardized rate</i>	% wszystkich nowotworów <i>% of all cancers</i>		Liczba bezwzględna <i>Absolute number</i>	Współczynnik surowy <i>Crude rate</i>	Współczynnik standaryzowany <i>Standardized rate</i>	% wszystkich nowotworów <i>% of all cancers</i>
641	61,2	52,9	29,7	1999	110	10,1	6,9	7,5
643	61,3	51,8	30,0	2000	134	12,3	8,2	8,3
756	72,0	59,2	32,1	2001	123	11,3	7,0	7,9
734	70,9	56,6	31,8	2002	130	12,0	7,5	8,6
734	71,2	55,7	30,9	2003	152	14,1	8,8	9,0
760	73,7	57,4	32,1	2004	139	12,9	7,7	8,7
738	71,6	54,2	31,1	2005	154	14,3	8,7	9,1
707	68,6	50,7	29,0	2006	148	13,8	7,4	8,5
760	73,8	53,4	30,4	2007	162	15,0	8,7	9,4
739	71,8	49,8	29,5	2008	185	17,2	9,3	10,6
738	71,6	48,6	28,8	2009	175	16,2	8,2	9,7
689	66,2	45,2	29,6	2010	168	15,6	8,7	10,5

NOWOTWORY TCHAWICY, OSKRZELA I PŁUCA (C33-C34) Trachea, bronchus and lung cancers (C33-C34)

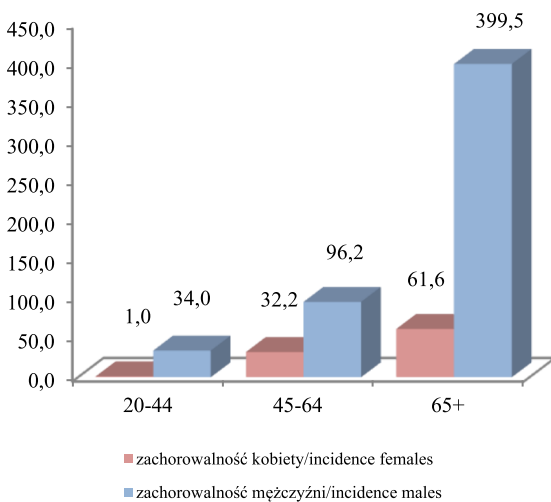
Rys.20 Zachorowalność i umieralność na nowotwory tchawicy, oskrzela i płuca wg 5-letnich grup wieku u mężczyzn w 2010 roku
Fig.20 Cancer incidence and mortality of trachea, bronchus and lung by age group, males, 2010



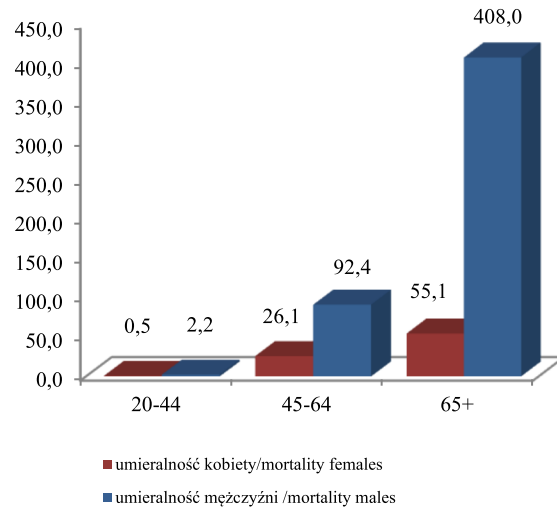
Rys.21 Zachorowalność i umieralność na nowotwory tchawicy, oskrzela i płuca wg 5-letnich grup wieku u kobiet w 2010 roku
Fig.21 Cancer incidence and mortality of trachea, bronchus and lung by age group, females, 2010



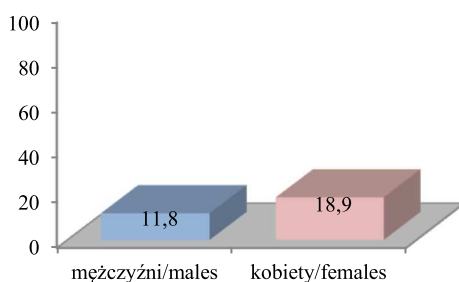
Rys.22 Zachorowalność na nowotwory złośliwe tchawicy, oskrzela i płuca wg wybranych grup wieku w 2010 roku
Fig.22 Incidence of trachea, bronchus and lung by selected age group, 2010, crude rates



Rys.23 Umieralność na nowotwory złośliwe tchawicy, oskrzela i płuca wg wybranych grup wieku w 2010 roku
Fig.23 Mortality of trachea, bronchus and lung by selected age group, 2010, crude rates



Rys.24 Wskaźnik 5-letnich przeżyć względnych
Fig.24 5-years relativ survival by cancer



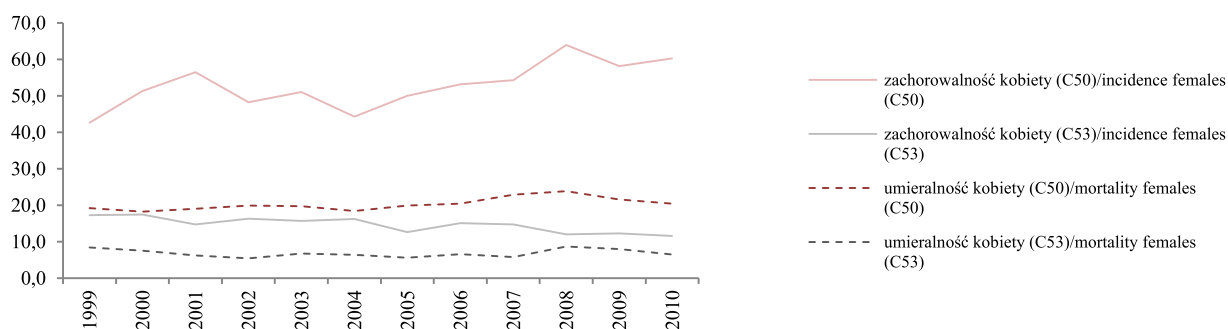
NOWOTWORY PIERSI (C50) I NOWOTWORY SZYJKI MACICY (C53) Female breast cancers (C50) and cervical cancers (C53)

Tab.8 Zachorowania na nowotwory złośliwe piersi i szyjki macicy w województwie podkarpackim w latach 1999-2010
Tab. 8 Cancer incidence of females breast and cervical, Podkarpackie voivodship 1999-2010

Zachorowania kobiety (C50) Incidence females (C50)				Lata Year	Zachorowania kobiety (C53) Incidence females (C53)			
Liczba bezwzględna Absolute number	Współczynnik surowy Crude rate	Współczynnik standaryzowany Standardized rate	% wszystkich nowotworów % of all cancers		Liczba bezwzględna Absolute number	Współczynnik surowy Crude rate	Współczynnik standaryzowany Standardized rate	% wszystkich nowotworów % of all cancers
463	42,6	32,0	18,8	1999	188	17,3	13,9	7,6
559	51,3	38,9	18,5	2000	190	17,4	13,4	6,3
617	56,5	42,9	20,7	2001	160	14,7	11,5	5,4
521	48,2	35,2	17,2	2002	176	16,3	12,9	5,8
549	51,0	36,7	17,4	2003	169	15,7	12,1	5,4
477	44,3	31,0	16,1	2004	174	16,2	12,2	5,9
538	50,0	34,3	16,5	2005	136	12,6	9,8	4,2
572	53,1	36,3	17,2	2006	162	15,1	10,9	4,9
585	54,3	36,7	17,4	2007	158	14,7	10,4	4,7
688	63,9	42,2	19,8	2008	129	12,0	8,4	3,7
627	58,1	39,3	18,4	2009	133	12,3	8,2	3,9
654	60,2	39,4	18,9	2010	123	11,6	8,0	3,6

Rys.25 Zachorowalność i umieralność na nowotwory złośliwe piersi i szyjki macicy w województwie podkarpackim w latach 1999-2010, współczynnik surowy na 100 000

Fig.25 Cancer incidence and mortality of females breast and cervical, Podkarpackie voivodship 1999-2010, crude rates



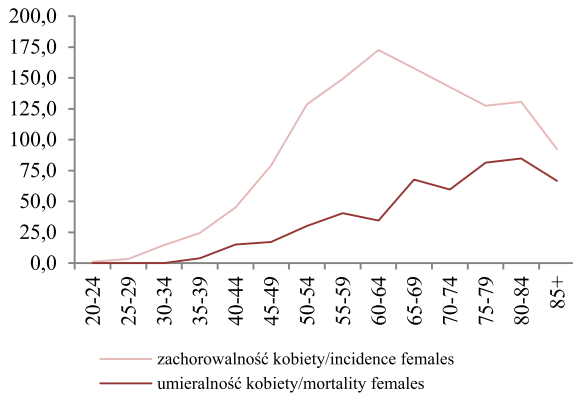
Tab.9 Zgony na nowotwory złośliwe piersi i szyjki macicy w województwie podkarpackim w latach 1999-2010
Tab.9 Cancer mortality of females breast and cervical, Podkarpackie voivodship 1999-2010

Zgony kobiety (C50) Mortality females (C50)				Lata Year	Zgony kobiety (C53) Mortality females (C53)			
Liczba bezwzględna Absolute number	Współczynnik surowy Crude rate	Współczynnik standaryzowany Standardized rate	% wszystkich nowotworów % of all cancers		Liczba bezwzględna Absolute number	Współczynnik surowy Crude rate	Współczynnik standaryzowany Standardized rate	% wszystkich nowotworów % of all cancers
209	19,2	13,3	14,3	1999	91	8,4	6,3	6,2
198	18,2	12,6	12,2	2000	82	7,5	5,2	5,1
207	19,0	12,3	13,4	2001	68	6,2	4,2	4,4
215	19,9	12,9	14,3	2002	58	5,4	3,6	3,9
212	19,7	12,2	12,5	2003	72	6,7	4,3	4,2
198	18,4	11,9	12,4	2004	69	6,4	4,7	4,3
214	19,9	12,0	12,6	2005	60	5,6	3,9	3,5
220	20,4	12,0	12,6	2006	71	6,6	4,5	4,1
246	22,9	13,0	14,2	2007	62	5,8	3,6	3,6
256	23,8	14,2	14,7	2008	94	8,7	5,5	5,4
233	21,6	12,3	12,9	2009	86	8,0	5,2	4,8
219	20,4	11,2	13,6	2010	70	6,5	3,6	4,4

NOWOTWORY PIERSI (C50) I NOWOTWORY SZYJKI MACICY (C53) Female breast cancers (C50) and cervical cancers (C53)

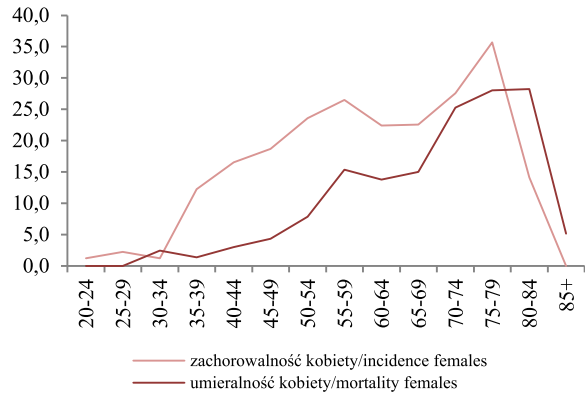
Rys.26 Zachorowalność i umieralność na raka piersi wg 5-letnich grup wieku w 2010 roku

Fig.26 Cancer incidence and mortality of females breast by age group, 2010



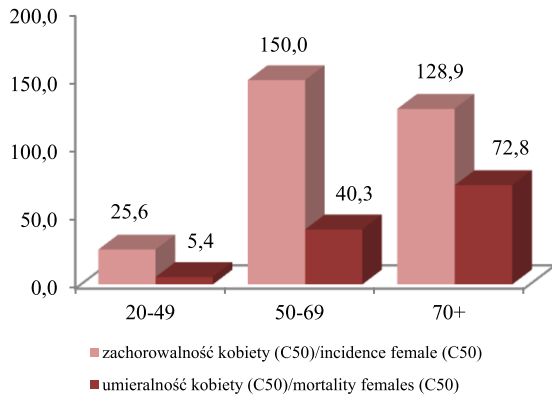
Rys.27 Zachorowalność i umieralność na raka szyjki macicy wg wybranych grup wieku w 2010 roku

Fig.27 Cancer incidence and mortality of cervical by age group, 2010



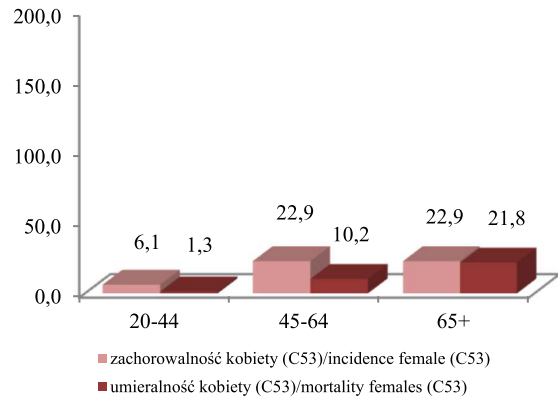
Rys.28 Zachorowalność i umieralność na raka piersi wg wybranych grup wieku w 2010 roku

Fig.28 Incidence and mortality of females breast by selected age group, 2010, crude rates



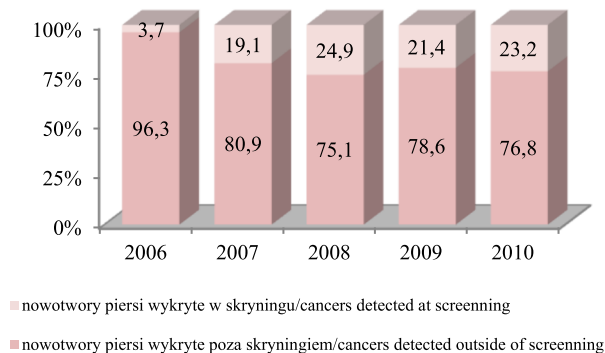
Rys.29 Zachorowalność i umieralność na raka szyjki macicy wg wybranych grup wieku w 2010 roku

Fig.29 Incidence and mortality of cervical by selected age group, 2010, crude rates



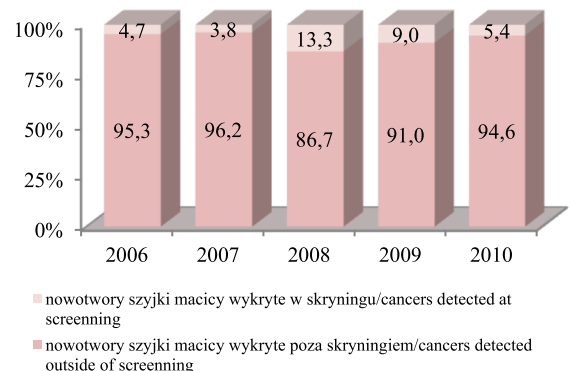
Rys.30 Udział raków piersi wykrytych w skryningu

Fig.30 Cancer of females breast detected at screening



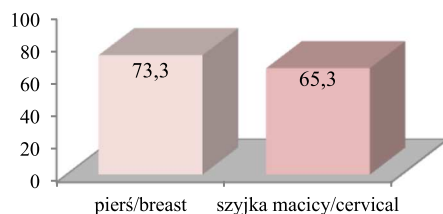
Rys.31 Udział raków szyjki macicy wykrytych w skryningu

Fig.31 Cancer of cervical detected at screening



Rys.32 Wskaźnik 5-letnich przeżyć względnych

Fig.32 5-years relativ survival by cancer



NOWOTWORY GRUCZOŁU KROKOWEGO (C61) I JĄDRA (C62) Prostate cancers (C61) and testicular cancers (C62)

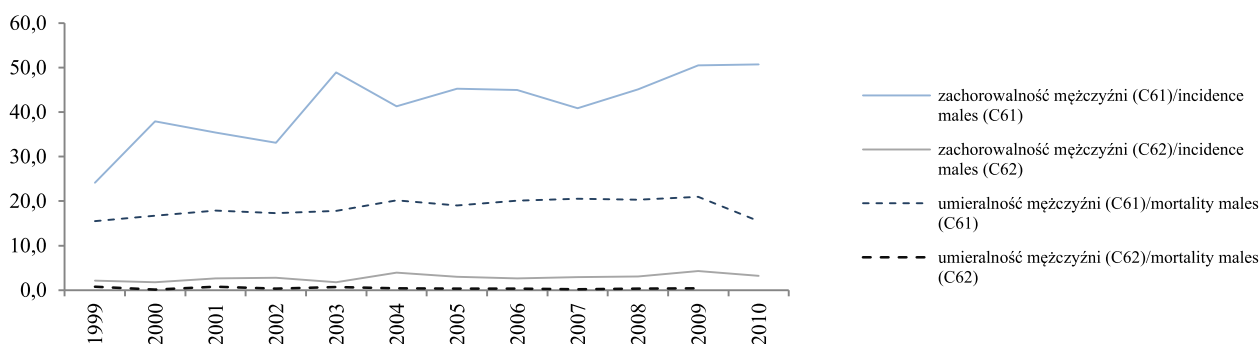
Tab. 10 Zachorowania na nowotwory złośliwe gruczołu krokowego i jądra u mężczyzn w województwie podkarpackim w latach 1999-2010

Tab. 10 Cancer incidence of prostate and testicular, Podkarpackie voivodship 1999-2010

Zachorowania mężczyźni (C61) Incidence males (C61)				Lata Year	Zachorowania mężczyźni (C62) Mortality females (C62)			
Liczba bezwzględna Absolute number	Współczynnik surowy Crude rate	Współczynnik standaryzowany Standardized rate	% wszystkich nowotworów % of all cancers		Liczba bezwzględna Absolute number	Współczynnik surowy Crude rate	Współczynnik standaryzowany Standardized rate	% wszystkich nowotworów % of all cancers
252	24,1	19,6	8,4	1999	22	2,1	2,0	0,7
398	37,9	29,8	11,1	2000	19	1,8	1,6	0,5
372	35,4	28,2	10,9	2001	27	2,6	2,5	0,8
343	33,1	24,8	9,4	2002	29	2,8	2,6	0,8
504	48,9	36,8	13,2	2003	19	1,8	1,7	0,5
426	41,3	32,0	11,9	2004	40	3,9	3,4	1,1
467	45,3	33,1	12,2	2005	31	3,0	2,6	0,8
464	45,0	31,9	12,2	2006	27	2,6	2,3	0,7
421	40,9	28,5	11,2	2007	30	2,9	2,5	0,8
464	45,1	30,8	12,2	2008	32	3,1	2,7	0,8
521	50,5	35,3	13,3	2009	44	4,3	3,8	1,1
528	50,7	34,5	13,5	2010	33	3,2	2,9	0,8

Rys.33 Zachorowalność i umieralność na nowotwory złośliwe gruczołu krokowego i jądra u mężczyzn w województwie podkarpackim w latach 1999-2010, współczynnik surowy na 100 000

Fig.33 Cancer incidence and mortality of prostate and testicular, Podkarpackie voivodship 1999-2010, crude rates



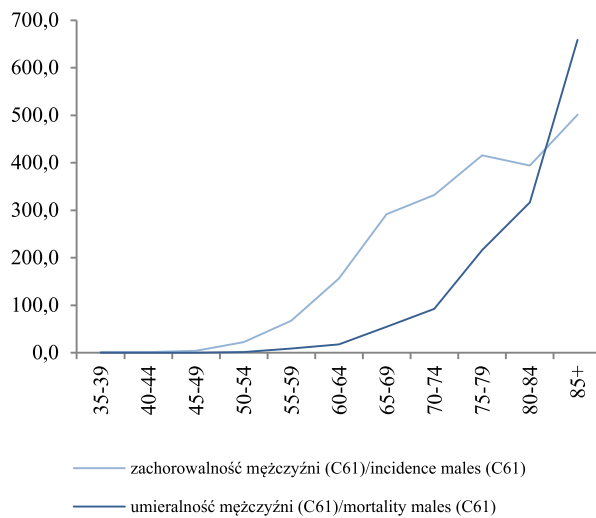
Tab.11 Zgony na nowotwory złośliwe gruczołu krokowego i jądra u mężczyzn w województwie podkarpackim w latach 1999-2010

Tab.11 Cancer mortality of prostate and testicular, Podkarpackie voivodship 1999-2010

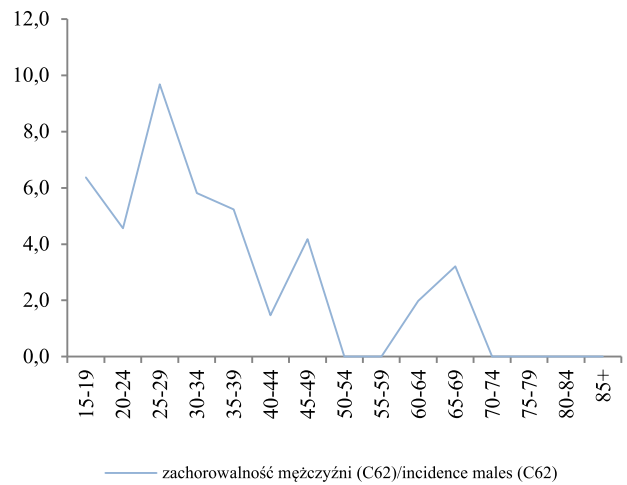
Zgony mężczyźni (C61) Incidence males (C61)				Lata Year	Zgony mężczyźni (C62) Mortality females (C62)			
Liczba bezwzględna Absolute number	Współczynnik surowy Crude rate	Współczynnik standaryzowany Standardized rate	% wszystkich nowotworów % of all cancers		Liczba bezwzględna Absolute number	Współczynnik surowy Crude rate	Współczynnik standaryzowany Standardized rate	% wszystkich nowotworów % of all cancers
162	15,5	12,5	7,5	1999	8	0,8	0,7	0,4
175	16,7	12,8	8,2	2000	1	0,1	0,1	0,0
188	17,9	13,9	8,0	2001	8	0,8	0,6	0,3
179	17,3	13,2	7,8	2002	3	0,3	0,3	0,1
184	17,8	12,7	7,7	2003	7	0,7	0,5	0,3
208	20,2	14,8	8,8	2004	4	0,4	0,3	0,2
196	19,0	13,1	8,3	2005	3	0,3	0,3	0,1
207	20,1	13,4	8,5	2006	3	0,3	0,3	0,1
211	20,5	13,1	8,4	2007	2	0,2	0,1	0,1
209	20,3	12,4	8,3	2008	3	0,3	0,2	0,1
216	21,0	12,8	8,4	2009	4	0,4	0,3	0,2
162	15,5	12,5	7,5	2010	-	-	-	-

NOWOTWORY GRUCZOŁU KROKOWEGO (C61) I JĄDRA (C62) Prostate cancers (C61) and testicular cancers (C62)

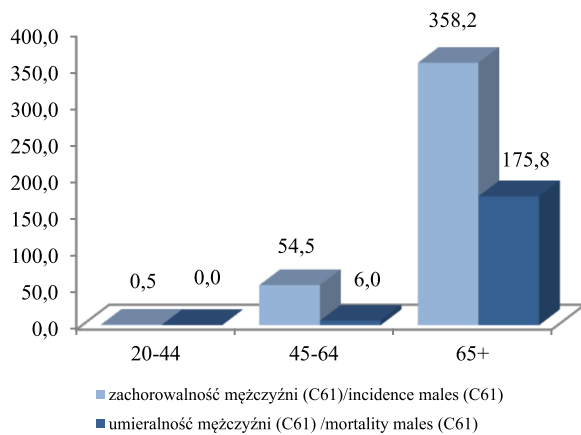
Rys.34 Zachorowalność i umieralność na nowotwory złośliwe gruczołu krokowego wg 5-letnich grup wieku w 2010 roku
Fig.34 Cancer incidence and mortality of prostate by age group, 2010



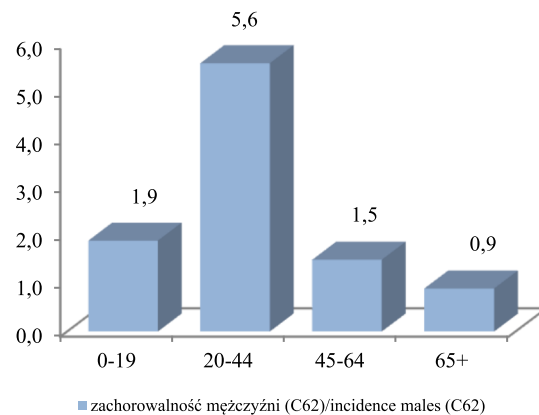
Rys.35 Zachorowalność na nowotwory złośliwe jądra wg 5-letnich grup wieku w 2010 roku
Fig.35 Cancer incidence of testicular by age group, 2010



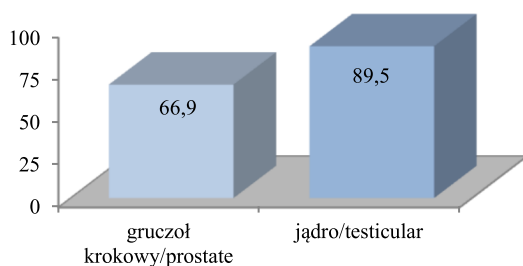
Rys.36 Zachorowalność i umieralność na nowotwory złośliwe gruczołu krokowego wg wybranych grup wieku w 2010 roku
Fig. 36 Incidence and mortality of prostate by selected age group, 2010, crude rates



Rys.37 Zachorowalność na nowotwory złośliwe jądra wg wybranych grup wieku w 2010 roku
Fig.37 Incidence of testicular by selected age group, 2010, crude rates



Rys.38 Wskaźnik 5-letnich przeżyć względnych
Fig.38 5-years relativ survival by cancer



**ZACHOROWALNOŚĆ I UMIERALNOŚĆ NA NOWOTWORY ZŁOŚLIWE
W WOJEWÓDZTWIE PODKARPACKIM U MĘŻCZYŹN W 2010 ROKU**
Cancer incidence and mortality in Podkarpackie voivodship, males, 2010

Tab.12 Liczba zarejestrowanych zachorowań na nowotwory złośliwe u mężczyzn według umiejscowienia i 5-letnich grup wieku w województwie podkarpackim w 2010 roku

Tab.12 Registered new cancer cases by site, and 5-year age groups, males, Podkarpackie voivodship 2010

ICD-10	Ogółem Total	0-4	5-9	10-14	15-19	20-24	25-29	30-34	35-39	40-44	45-49	50-54	55-59	60-64	65-69	70-74	75-79	80-84	85+
C00- D09	3904	14	5	8	13	23	24	27	41	62	131	277	448	567	538	633	567	349	177
C00	28	0	0	0	0	0	0	0	1	0	0	3	0	1	6	3	7	4	3
C01	10	0	0	0	0	0	0	0	0	1	0	3	1	1	1	1	1	1	0
C02	15	0	0	0	0	0	1	1	0	0	0	5	4	0	1	2	0	0	1
C03	5	0	0	0	0	0	0	0	0	0	1	0	3	0	0	0	1	0	0
C04	19	0	0	0	0	0	0	0	0	0	0	2	5	3	7	1	1	0	0
C05	6	0	0	0	0	0	0	0	0	0	1	2	0	1	1	1	0	0	0
C06	6	0	0	0	0	0	0	0	0	1	0	1	3	0	0	1	0	0	0
C07	1	0	0	0	0	0	0	0	0	0	0	0	0	1	0	0	0	0	0
C08	3	0	0	0	0	0	0	0	0	0	1	0	0	0	0	1	1	0	0
C09	8	0	0	0	0	0	0	0	0	1	2	1	2	2	0	0	0	0	0
C10	11	0	0	0	0	0	0	0	0	0	0	4	2	5	0	0	0	0	0
C11	9	0	0	0	0	1	0	0	1	0	0	3	2	0	0	1	1	0	0
C12	7	0	0	0	0	0	0	0	0	1	0	1	2	2	1	0	0	0	0
C13	13	0	0	0	0	0	0	0	0	0	1	0	3	7	1	1	0	0	0
C14	12	0	0	0	0	0	0	0	0	0	3	1	1	3	0	1	3	0	0
C15	43	0	0	0	0	0	0	0	0	0	3	4	9	10	8	4	4	1	0
C16	214	0	0	0	0	0	3	0	3	7	13	15	24	22	28	41	37	15	6
C17	11	0	0	0	0	0	0	0	0	0	0	1	1	2	1	3	2	1	0
C18	250	0	0	0	0	0	1	0	2	6	7	15	25	40	33	44	43	23	11
C19	28	0	0	0	0	0	0	1	0	1	0	4	1	6	5	4	3	3	0
C20	187	0	0	0	0	0	0	2	2	1	6	13	17	27	28	27	36	17	11
C21	1	0	0	0	0	0	0	0	0	0	0	0	0	0	1	0	0	0	0
C22	39	1	0	0	0	1	0	0	0	1	0	2	3	6	8	9	2	6	0
C23	4	0	0	0	0	0	0	0	0	0	1	0	1	0	0	0	1	0	1
C24	16	0	0	0	0	0	0	0	0	1	0	2	1	2	2	1	2	3	2
C25	103	0	0	0	0	0	0	0	1	0	8	9	18	15	18	15	8	7	4
C26	4	0	0	0	0	0	0	0	0	0	0	0	1	0	0	3	0	0	0
C30	4	0	0	0	0	0	0	0	0	0	0	1	1	0	1	1	0	0	0
C31	7	0	0	0	0	0	0	0	0	0	0	0	2	1	2	1	0	0	1
C32	89	0	0	0	0	0	0	0	0	2	2	9	20	17	9	10	9	8	3
C33	1	0	0	0	0	0	0	0	0	0	0	0	0	0	1	0	0	0	0
C34	695	0	0	0	0	1	2	0	2	9	22	51	84	99	112	135	103	51	24
C37	4	0	0	0	0	0	0	0	0	2	0	0	1	0	0	1	0	0	0
C38	5	0	0	0	0	0	0	1	0	0	0	1	0	0	0	1	1	1	0
C39	0	0	0	0	0	0	0	0	0	0	0	0	0	0	0	0	0	0	0
C40	3	0	0	0	1	1	0	0	0	1	0	0	0	0	0	0	0	0	0
C41	8	0	0	1	0	1	0	0	0	0	0	2	0	1	0	0	2	1	0
C43	60	0	0	0	0	1	0	1	2	3	4	7	7	8	6	12	3	3	3
C44	243	0	0	0	0	0	0	2	2	2	8	14	30	30	26	37	36	36	20
C45	12	0	0	0	0	0	0	0	0	0	0	0	2	2	4	1	3	0	0
C46	1	0	0	0	0	0	0	0	0	0	0	0	0	0	0	0	1	0	0
C47	2	0	0	0	0	0	0	1	0	0	0	1	0	0	0	0	0	0	0
C48	5	0	0	0	0	0	0	0	2	0	1	0	0	1	0	0	0	1	0

Tab.12 Liczba zarejestrowanych zachorowań na nowotwory złośliwe u mężczyzn według umiejscowienia i 5-letnich grup wieku w województwie podkarpackim w 2010 roku (cd.)

Tab.12 Registered new cancer cases by site, and five-year age groups, males, Podkarpackie voivodship 2010 (cont.)

ICD-10	Ogółem Total	0-4	5-9	10-14	15-19	20-24	25-29	30-34	35-39	40-44	45-49	50-54	55-59	60-64	65-69	70-74	75-79	80-84	85+
C49	20	0	0	2	0	0	1	0	1	0	3	2	3	0	2	2	2	2	0
C50	2	0	0	0	0	0	0	0	0	1	0	0	0	0	0	0	1	0	0
C60	11	0	0	0	0	0	0	0	0	0	0	0	2	1	2	1	2	1	2
C61	528	0	0	0	0	0	0	0	1	1	3	17	46	79	91	101	98	56	35
C62	33	0	0	0	5	4	9	5	4	1	3	0	0	1	1	0	0	0	0
C63	3	0	0	0	0	0	0	0	0	0	1	0	1	0	0	0	1	0	0
C64	215	2	0	0	0	0	0	1	3	2	11	28	27	34	34	30	21	17	5
C65	5	0	0	0	0	0	0	0	0	0	0	0	2	0	2	1	0	0	0
C66	2	0	0	0	0	0	0	0	0	0	0	0	0	0	0	1	1	0	0
C67	304	0	0	0	0	1	0	0	3	1	4	13	28	53	35	50	53	41	22
C68	0	0	0	0	0	0	0	0	0	0	0	0	0	0	0	0	0	0	0
C69	7	2	1	0	0	0	0	0	1	0	0	0	1	0	1	0	1	0	0
C70	5	0	0	0	0	0	0	0	0	0	0	0	0	1	1	2	1	0	0
C71	69	1	1	2	2	3	0	2	2	4	5	4	14	6	9	6	7	0	1
C72	4	0	0	0	0	0	0	0	0	0	1	1	0	0	0	0	1	1	0
C73	18	0	0	0	0	1	1	1	2	0	1	1	2	3	1	4	0	1	0
C74	2	0	0	0	0	0	0	0	0	0	0	0	0	0	1	0	1	0	0
C75	2	0	0	0	0	0	0	0	0	0	0	0	0	0	0	2	0	0	0
C76	9	1	0	0	0	0	0	0	0	0	1	1	1	0	1	0	1	2	1
C77	8	0	0	0	0	0	0	0	0	0	0	1	2	1	2	1	1	0	0
C78	3	0	0	0	0	0	0	0	0	0	0	0	2	0	0	0	1	0	0
C79	11	0	0	0	0	0	0	0	0	0	1	0	1	0	4	2	0	3	0
C80	100	0	0	0	0	0	0	1	1	1	3	5	8	18	9	16	18	14	6
C81	21	0	0	1	2	3	2	3	0	4	0	2	0	0	0	2	1	0	1
C82	17	0	1	0	0	0	0	1	0	1	1	2	1	4	3	0	0	2	1
C83	54	0	2	1	1	0	0	1	0	3	3	2	4	6	11	11	6	3	0
C84	14	0	0	0	1	0	0	0	0	0	1	2	2	4	0	2	0	2	0
C85	26	0	0	0	1	0	1	0	1	0	0	4	5	5	3	4	1	0	1
C88	7	0	0	0	0	0	0	0	0	1	0	0	1	1	0	1	2	1	0
C90	37	0	0	0	0	0	0	0	1	0	0	2	3	9	4	3	10	3	2
C91	89	5	0	1	0	3	0	1	0	0	2	6	9	13	5	16	10	13	5
C92	40	2	0	0	0	1	2	1	1	1	0	3	3	7	4	3	9	3	0
C93	0	0	0	0	0	0	0	0	0	0	0	0	0	0	0	0	0	0	0
C94	18	0	0	0	0	1	0	1	1	0	2	1	1	2	0	5	4	0	0
C95	7	0	0	0	0	0	1	0	1	0	0	0	0	0	0	1	0	0	4
C96	0	0	0	0	0	0	0	0	0	0	0	0	0	0	0	0	0	0	0
D00	0	0	0	0	0	0	0	0	0	0	0	0	0	0	0	0	0	0	0
D01	0	0	0	0	0	0	0	0	0	0	0	0	0	0	0	0	0	0	0
D02	0	0	0	0	0	0	0	0	0	0	0	0	0	0	0	0	0	0	0
D03	1	0	0	0	0	0	0	0	0	1	0	0	0	0	0	0	0	0	0
D04	2	0	0	0	0	0	0	0	0	0	0	1	0	0	0	1	0	0	0
D07	0	0	0	0	0	0	0	0	0	0	0	0	0	0	0	0	0	0	0
D09	18	0	0	0	0	0	0	0	0	0	1	2	3	4	1	2	2	2	1

Tab.13 Zachorowalność na nowotwory złośliwe wg umiejscowienia i 5-letnich grup wieku u mężczyzn w województwie podkarpackim w 2010 roku, współczynniki surowe na 100 000

Tab.13 Cancer incidence by site and age group, males, Podkarpackie voivodship 2010, crude rates

ICD-10	Ogółem Total	0-4	5-9	10-14	15-19	20-24	25-29	30-34	35-39	40-44	45-49	50-54	55-59	60-64	65-69	70-74	75-79	80-84	85+
C00-D09	375,0	24,1	9,0	12,3	16,6	26,2	25,8	31,4	53,6	90,9	182,4	364,6	659,9	1123,6	1724,8	2083,1	2402,7	2454,8	2534,0
C00	2,7	0,0	0,0	0,0	0,0	0,0	0,0	0,0	1,3	0,0	0,0	3,9	0,0	2,0	19,2	9,9	29,7	28,1	42,9
C01	1,0	0,0	0,0	0,0	0,0	0,0	0,0	0,0	0,0	1,5	0,0	3,9	1,5	2,0	3,2	3,3	4,2	7,0	0,0
C02	1,4	0,0	0,0	0,0	0,0	0,0	1,1	1,2	0,0	0,0	0,0	6,6	5,9	0,0	3,2	6,6	0,0	0,0	14,3
C03	0,5	0,0	0,0	0,0	0,0	0,0	0,0	0,0	0,0	0,0	1,4	0,0	4,4	0,0	0,0	0,0	4,2	0,0	0,0
C04	1,8	0,0	0,0	0,0	0,0	0,0	0,0	0,0	0,0	0,0	0,0	2,6	7,4	5,9	22,4	3,3	4,2	0,0	0,0
C05	0,6	0,0	0,0	0,0	0,0	0,0	0,0	0,0	0,0	0,0	1,4	2,6	0,0	2,0	3,2	3,3	0,0	0,0	0,0
C06	0,6	0,0	0,0	0,0	0,0	0,0	0,0	0,0	0,0	1,5	0,0	1,3	4,4	0,0	0,0	3,3	0,0	0,0	0,0
C07	0,1	0,0	0,0	0,0	0,0	0,0	0,0	0,0	0,0	0,0	0,0	0,0	0,0	2,0	0,0	0,0	0,0	0,0	0,0
C08	0,3	0,0	0,0	0,0	0,0	0,0	0,0	0,0	0,0	0,0	1,4	0,0	0,0	0,0	0,0	3,3	4,2	0,0	0,0
C09	0,8	0,0	0,0	0,0	0,0	0,0	0,0	0,0	0,0	1,5	2,8	1,3	2,9	4,0	0,0	0,0	0,0	0,0	0,0
C10	1,1	0,0	0,0	0,0	0,0	0,0	0,0	0,0	0,0	0,0	0,0	5,3	2,9	9,9	0,0	0,0	0,0	0,0	0,0
C11	0,9	0,0	0,0	0,0	0,0	1,1	0,0	0,0	1,3	0,0	0,0	3,9	2,9	0,0	0,0	3,3	4,2	0,0	0,0
C12	0,7	0,0	0,0	0,0	0,0	0,0	0,0	0,0	0,0	1,5	0,0	1,3	2,9	4,0	3,2	0,0	0,0	0,0	0,0
C13	1,2	0,0	0,0	0,0	0,0	0,0	0,0	0,0	0,0	0,0	1,4	0,0	4,4	13,9	3,2	3,3	0,0	0,0	0,0
C14	1,2	0,0	0,0	0,0	0,0	0,0	0,0	0,0	0,0	0,0	4,2	1,3	1,5	5,9	0,0	3,3	12,7	0,0	0,0
C15	4,1	0,0	0,0	0,0	0,0	0,0	0,0	0,0	0,0	0,0	4,2	5,3	13,3	19,8	25,6	13,2	17,0	7,0	0,0
C16	20,6	0,0	0,0	0,0	0,0	0,0	3,2	0,0	3,9	10,3	18,1	19,7	35,3	43,6	89,8	134,9	156,8	105,5	85,9
C17	1,1	0,0	0,0	0,0	0,0	0,0	0,0	0,0	0,0	0,0	0,0	1,3	1,5	4,0	3,2	9,9	8,5	7,0	0,0
C18	24,0	0,0	0,0	0,0	0,0	0,0	1,1	0,0	2,6	8,8	9,7	19,7	36,8	79,3	105,8	144,8	182,2	161,8	157,5
C19	2,7	0,0	0,0	0,0	0,0	0,0	0,0	1,2	0,0	1,5	0,0	5,3	1,5	11,9	16,0	13,2	12,7	21,1	0,0
C20	18,0	0,0	0,0	0,0	0,0	0,0	0,0	2,3	2,6	1,5	8,4	17,1	25,0	53,5	89,8	88,9	152,6	119,6	157,5
C21	0,1	0,0	0,0	0,0	0,0	0,0	0,0	0,0	0,0	0,0	0,0	0,0	0,0	0,0	3,2	0,0	0,0	0,0	0,0
C22	3,7	1,7	0,0	0,0	0,0	1,1	0,0	0,0	0,0	1,5	0,0	2,6	4,4	11,9	25,6	29,6	8,5	42,2	0,0
C23	0,4	0,0	0,0	0,0	0,0	0,0	0,0	0,0	0,0	0,0	1,4	0,0	1,5	0,0	0,0	0,0	4,2	0,0	14,3
C24	1,5	0,0	0,0	0,0	0,0	0,0	0,0	0,0	0,0	1,5	0,0	2,6	1,5	4,0	6,4	3,3	8,5	21,1	28,6
C25	9,9	0,0	0,0	0,0	0,0	0,0	0,0	0,0	1,3	0,0	11,1	11,8	26,5	29,7	57,7	49,4	33,9	49,2	57,3
C26	0,4	0,0	0,0	0,0	0,0	0,0	0,0	0,0	0,0	0,0	0,0	0,0	1,5	0,0	0,0	9,9	0,0	0,0	0,0
C30	0,4	0,0	0,0	0,0	0,0	0,0	0,0	0,0	0,0	0,0	0,0	1,3	1,5	0,0	3,2	3,3	0,0	0,0	0,0
C31	0,7	0,0	0,0	0,0	0,0	0,0	0,0	0,0	0,0	0,0	0,0	0,0	2,9	2,0	6,4	3,3	0,0	0,0	14,3
C32	8,5	0,0	0,0	0,0	0,0	0,0	0,0	0,0	0,0	2,9	2,8	11,8	29,5	33,7	28,9	32,9	38,1	56,3	42,9
C33	0,1	0,0	0,0	0,0	0,0	0,0	0,0	0,0	0,0	0,0	0,0	0,0	0,0	0,0	3,2	0,0	0,0	0,0	0,0
C34	66,8	0,0	0,0	0,0	0,0	1,1	2,2	0,0	2,6	13,2	30,6	67,1	123,7	196,2	359,1	444,3	436,5	358,7	343,6
C37	0,4	0,0	0,0	0,0	0,0	0,0	0,0	0,0	0,0	2,9	0,0	0,0	1,5	0,0	0,0	3,3	0,0	0,0	0,0
C38	0,5	0,0	0,0	0,0	0,0	0,0	0,0	1,2	0,0	0,0	0,0	1,3	0,0	0,0	0,0	3,3	4,2	7,0	0,0
C39	0,0	0,0	0,0	0,0	0,0	0,0	0,0	0,0	0,0	0,0	0,0	0,0	0,0	0,0	0,0	0,0	0,0	0,0	0,0
C40	0,3	0,0	0,0	0,0	1,3	1,1	0,0	0,0	0,0	1,5	0,0	0,0	0,0	0,0	0,0	0,0	0,0	0,0	0,0
C41	0,8	0,0	0,0	1,5	0,0	1,1	0,0	0,0	0,0	0,0	0,0	2,6	0,0	2,0	0,0	0,0	8,5	7,0	0,0
C43	5,8	0,0	0,0	0,0	0,0	1,1	0,0	1,2	2,6	4,4	5,6	9,2	10,3	15,9	19,2	39,5	12,7	21,1	42,9
C44	23,3	0,0	0,0	0,0	0,0	0,0	0,0	2,3	2,6	2,9	11,1	18,4	44,2	59,4	83,4	121,8	152,6	253,2	286,3
C45	1,2	0,0	0,0	0,0	0,0	0,0	0,0	0,0	0,0	0,0	0,0	0,0	2,9	4,0	12,8	3,3	12,7	0,0	0,0
C46	0,1	0,0	0,0	0,0	0,0	0,0	0,0	0,0	0,0	0,0	0,0	0,0	0,0	0,0	0,0	0,0	4,2	0,0	0,0
C47	0,2	0,0	0,0	0,0	0,0	0,0	0,0	1,2	0,0	0,0	0,0	1,3	0,0	0,0	0,0	0,0	0,0	0,0	0,0
C48	0,5	0,0	0,0	0,0	0,0	0,0	0,0	0,0	2,6	0,0	1,4	0,0	0,0	2,0	0,0	0,0	0,0	7,0	0,0

Tab.13 Zachorowalność na nowotwory złośliwe wg umiejscowienia i 5-letnich grup wieku u mężczyzn w województwie podkarpackim w 2010 roku, współczynniki surowe na 100 000 (cd.)

Tab.13 Cancer incidence by site and age group, males, Podkarpackie voivodship 2010, crude rates (cont)

ICD-10	Ogółem Total	0-4	5-9	10-14	15-19	20-24	25-29	30-34	35-39	40-44	45-49	50-54	55-59	60-64	65-69	70-74	75-79	80-84	85+
C49	1,9	0,0	0,0	3,1	0,0	0,0	1,1	0,0	1,3	0,0	4,2	2,6	4,4	0,0	6,4	6,6	8,5	14,1	0,0
C50	0,2	0,0	0,0	0,0	0,0	0,0	0,0	0,0	0,0	1,5	0,0	0,0	0,0	0,0	0,0	0,0	4,2	0,0	0,0
C60	1,1	0,0	0,0	0,0	0,0	0,0	0,0	0,0	0,0	0,0	0,0	0,0	2,9	2,0	6,4	3,3	8,5	7,0	28,6
C61	50,7	0,0	0,0	0,0	0,0	0,0	0,0	0,0	1,3	1,5	4,2	22,4	67,8	156,5	291,7	332,4	415,3	393,9	501,1
C62	3,2	0,0	0,0	0,0	6,4	4,6	9,7	5,8	5,2	1,5	4,2	0,0	0,0	2,0	3,2	0,0	0,0	0,0	0,0
C63	0,3	0,0	0,0	0,0	0,0	0,0	0,0	0,0	0,0	0,0	1,4	0,0	1,5	0,0	0,0	0,0	4,2	0,0	0,0
C64	20,7	3,4	0,0	0,0	0,0	0,0	0,0	1,2	3,9	2,9	15,3	36,9	39,8	67,4	109,0	98,7	89,0	119,6	71,6
C65	0,5	0,0	0,0	0,0	0,0	0,0	0,0	0,0	0,0	0,0	0,0	0,0	2,9	0,0	6,4	3,3	0,0	0,0	0,0
C66	0,2	0,0	0,0	0,0	0,0	0,0	0,0	0,0	0,0	0,0	0,0	0,0	0,0	0,0	0,0	3,3	4,2	0,0	0,0
C67	29,2	0,0	0,0	0,0	0,0	1,1	0,0	0,0	3,9	1,5	5,6	17,1	41,2	105,0	112,2	164,5	224,6	288,4	315,0
C68	0,0	0,0	0,0	0,0	0,0	0,0	0,0	0,0	0,0	0,0	0,0	0,0	0,0	0,0	0,0	0,0	0,0	0,0	0,0
C69	0,7	3,4	1,8	0,0	0,0	0,0	0,0	0,0	1,3	0,0	0,0	0,0	1,5	0,0	3,2	0,0	4,2	0,0	0,0
C70	0,5	0,0	0,0	0,0	0,0	0,0	0,0	0,0	0,0	0,0	0,0	0,0	0,0	2,0	3,2	6,6	4,2	0,0	0,0
C71	6,6	1,7	1,8	3,1	2,5	3,4	0,0	2,3	2,6	5,9	7,0	5,3	20,6	11,9	28,9	19,7	29,7	0,0	14,3
C72	0,4	0,0	0,0	0,0	0,0	0,0	0,0	0,0	0,0	0,0	1,4	1,3	0,0	0,0	0,0	0,0	4,2	7,0	0,0
C73	1,7	0,0	0,0	0,0	0,0	1,1	1,1	1,2	2,6	0,0	1,4	1,3	2,9	5,9	3,2	13,2	0,0	7,0	0,0
C74	0,2	0,0	0,0	0,0	0,0	0,0	0,0	0,0	0,0	0,0	0,0	0,0	0,0	0,0	3,2	0,0	4,2	0,0	0,0
C75	0,2	0,0	0,0	0,0	0,0	0,0	0,0	0,0	0,0	0,0	0,0	0,0	0,0	0,0	0,0	6,6	0,0	0,0	0,0
C76	0,9	1,7	0,0	0,0	0,0	0,0	0,0	0,0	0,0	0,0	1,4	1,3	1,5	0,0	3,2	0,0	4,2	14,1	14,3
C77	0,8	0,0	0,0	0,0	0,0	0,0	0,0	0,0	0,0	0,0	0,0	1,3	2,9	2,0	6,4	3,3	4,2	0,0	0,0
C78	0,3	0,0	0,0	0,0	0,0	0,0	0,0	0,0	0,0	0,0	0,0	0,0	2,9	0,0	0,0	0,0	4,2	0,0	0,0
C79	1,1	0,0	0,0	0,0	0,0	0,0	0,0	0,0	0,0	0,0	1,4	0,0	1,5	0,0	12,8	6,6	0,0	21,1	0,0
C80	9,6	0,0	0,0	0,0	0,0	0,0	0,0	1,2	1,3	1,5	4,2	6,6	11,8	35,7	28,9	52,7	76,3	98,5	85,9
C81	2,0	0,0	0,0	1,5	2,5	3,4	2,2	3,5	0,0	5,9	0,0	2,6	0,0	0,0	0,0	6,6	4,2	0,0	14,3
C82	1,6	0,0	1,8	0,0	0,0	0,0	0,0	1,2	0,0	1,5	1,4	2,6	1,5	7,9	9,6	0,0	0,0	14,1	14,3
C83	5,2	0,0	3,6	1,5	1,3	0,0	0,0	1,2	0,0	4,4	4,2	2,6	5,9	11,9	35,3	36,2	25,4	21,1	0,0
C84	1,3	0,0	0,0	0,0	1,3	0,0	0,0	0,0	0,0	0,0	1,4	2,6	2,9	7,9	0,0	6,6	0,0	14,1	0,0
C85	2,5	0,0	0,0	0,0	1,3	0,0	1,1	0,0	1,3	0,0	0,0	5,3	7,4	9,9	9,6	13,2	4,2	0,0	14,3
C88	0,7	0,0	0,0	0,0	0,0	0,0	0,0	0,0	0,0	1,5	0,0	0,0	1,5	2,0	0,0	3,3	8,5	7,0	0,0
C90	3,6	0,0	0,0	0,0	0,0	0,0	0,0	0,0	1,3	0,0	0,0	2,6	4,4	17,8	12,8	9,9	42,4	21,1	28,6
C91	8,5	8,6	0,0	1,5	0,0	3,4	0,0	1,2	0,0	0,0	2,8	7,9	13,3	25,8	16,0	52,7	42,4	91,4	71,6
C92	3,8	3,4	0,0	0,0	0,0	1,1	2,2	1,2	1,3	1,5	0,0	3,9	4,4	13,9	12,8	9,9	38,1	21,1	0,0
C93	0,0	0,0	0,0	0,0	0,0	0,0	0,0	0,0	0,0	0,0	0,0	0,0	0,0	0,0	0,0	0,0	0,0	0,0	0,0
C94	1,7	0,0	0,0	0,0	0,0	1,1	0,0	1,2	1,3	0,0	2,8	1,3	1,5	4,0	0,0	16,5	17,0	0,0	0,0
C95	0,7	0,0	0,0	0,0	0,0	0,0	1,1	0,0	1,3	0,0	0,0	0,0	0,0	0,0	0,0	3,3	0,0	0,0	57,3
C96	0,0	0,0	0,0	0,0	0,0	0,0	0,0	0,0	0,0	0,0	0,0	0,0	0,0	0,0	0,0	0,0	0,0	0,0	0,0
D00	0,0	0,0	0,0	0,0	0,0	0,0	0,0	0,0	0,0	0,0	0,0	0,0	0,0	0,0	0,0	0,0	0,0	0,0	0,0
D01	0,0	0,0	0,0	0,0	0,0	0,0	0,0	0,0	0,0	0,0	0,0	0,0	0,0	0,0	0,0	0,0	0,0	0,0	0,0
D02	0,0	0,0	0,0	0,0	0,0	0,0	0,0	0,0	0,0	0,0	0,0	0,0	0,0	0,0	0,0	0,0	0,0	0,0	0,0
D03	0,1	0,0	0,0	0,0	0,0	0,0	0,0	0,0	0,0	1,5	0,0	0,0	0,0	0,0	0,0	0,0	0,0	0,0	0,0
D04	0,2	0,0	0,0	0,0	0,0	0,0	0,0	0,0	0,0	0,0	0,0	1,3	0,0	0,0	0,0	3,3	0,0	0,0	0,0
D07	0,0	0,0	0,0	0,0	0,0	0,0	0,0	0,0	0,0	0,0	0,0	0,0	0,0	0,0	0,0	0,0	0,0	0,0	0,0
D09	1,7	0,0	0,0	0,0	0,0	0,0	0,0	0,0	0,0	0,0	1,4	2,6	4,4	7,9	3,2	6,6	8,5	14,1	14,3

Tab.14 Zachorowania na nowotwory złośliwe według umiejscowienia u mężczyzn. Liczby bezwzględne, współczynniki surowe, standaryzowane i wskaźnik struktury, województwo podkarpackie 2010 rok
 Tab.14 Registered new cancer cases by site, males. Absolute numbers, crude rates, standardized rates and percentage, Podkarpackie voivodship 2010

ICD-10	Ogółem Total	Współczynnik surowy Crude rate	Współczynnik standaryzowany Standardized rate	Odsetek Percentage	ICD-10	Ogółem Total	Współczynnik surowy Crude rate	Współczynnik standaryzowany Standardized rate	Odsetek Percentage
C00-D09	3904	375,0	264,0	100,0	C00-D09	3904	375,0	264,0	100,0
C00	28	2,7	1,8	0,7	C49	20	1,9	1,5	0,5
C01	10	1,0	0,7	0,3	C50	2	0,2	0,1	0,1
C02	15	1,4	1,0	0,4	C60	11	1,1	0,7	0,3
C03	5	0,5	0,3	0,1	C61	528	50,7	34,5	13,5
C04	19	1,8	1,4	0,5	C62	33	3,2	2,9	0,8
C05	6	0,6	0,5	0,2	C63	3	0,3	0,2	0,1
C06	6	0,6	0,4	0,2	C64	215	20,7	15,0	5,5
C07	1	0,1	0,1	0,0	C65	5	0,5	0,4	0,1
C08	3	0,3	0,2	0,1	C66	2	0,2	0,1	0,1
C09	8	0,8	0,6	0,2	C67	304	29,2	19,4	7,8
C10	11	1,1	0,8	0,3	C68	0	0,0	0,0	0,0
C11	9	0,9	0,6	0,2	C69	7	0,7	0,9	0,2
C12	7	0,7	0,5	0,2	C70	5	0,5	0,3	0,1
C13	13	1,2	1,0	0,3	C71	69	6,6	5,4	1,8
C14	12	1,2	0,8	0,3	C72	4	0,4	0,2	0,1
C15	43	4,1	3,1	1,1	C73	18	1,7	1,3	0,5
C16	214	20,6	14,3	5,5	C74	2	0,2	0,1	0,1
C17	11	1,1	0,7	0,3	C75	2	0,2	0,1	0,1
C18	250	24,0	16,5	6,4	C76	9	0,9	0,7	0,2
C19	28	2,7	1,9	0,7	C77	8	0,8	0,6	0,2
C20	187	18,0	12,3	4,8	C78	3	0,3	0,2	0,1
C21	1	0,1	0,1	0,0	C79	11	1,1	0,8	0,3
C22	39	3,7	2,8	1,0	C80	100	9,6	6,3	2,6
C23	4	0,4	0,3	0,1	C81	21	2,0	1,8	0,5
C24	16	1,5	1,0	0,4	C82	17	1,6	1,4	0,4
C25	103	9,9	7,2	2,6	C83	54	5,2	4,2	1,4
C26	4	0,4	0,3	0,1	C84	14	1,3	1,0	0,4
C30	4	0,4	0,3	0,1	C85	26	2,5	1,9	0,7
C31	7	0,7	0,5	0,2	C88	7	0,7	0,4	0,2
C32	89	8,5	5,9	2,3	C90	37	3,6	2,4	0,9
C33	1	0,1	0,1	0,0	C91	89	8,5	6,4	2,3
C34	695	66,8	46,7	17,8	C92	40	3,8	2,9	1,0
C37	4	0,4	0,3	0,1	C93	0	0,0	0,0	0,0
C38	5	0,5	0,3	0,1	C94	18	1,7	1,2	0,5
C39	0	0,0	0,0	0,0	C95	7	0,7	0,5	0,2
C40	3	0,3	0,3	0,1	C96	0	0,0	0,0	0,0
C41	8	0,8	0,6	0,2	D00	0	0,0	0,0	0,0
C43	60	5,8	4,2	1,5	D01	0	0,0	0,0	0,0
C44	243	23,3	15,4	6,2	D02	0	0,0	0,0	0,0
C45	12	1,2	0,9	0,3	D03	1	0,1	0,1	0,0
C46	1	0,1	0,0	0,0	D04	2	0,2	0,1	0,1
C47	2	0,2	0,1	0,1	D07	0	0,0	0,0	0,0
C48	5	0,5	0,4	0,1	D09	18	1,7	1,2	0,5

Tab.15 Zachorowalność na nowotwory złośliwe według układów narządowych u mężczyzn w województwie podkarpackim, 2010
 Tab.15 Cancer incidence by main cancer groups, males, Podkarpackie voivodship 2010

ICD-10	Umiejscowienie	Liczby bezwzględne Absolute number	Współczynnik surowy Crude rate	Współczynnik standaryzowany Standardized rate	% wszystkich nowotworów % of all cancers	% w grupie narządowej % in organ system	Site
C00-D09	Nowotwory złośliwe ogółem	3904	375,0	264,0	100,0	-	All cancers
C00-D09 bez C44	Nowotwory złośliwe ogółem bez skóry	3661	351,6	248,6	93,8	-	All cancers but skin
C00-C14	Warga, jama ustna i gardło	153	14,7	10,6	3,9	-	Lip, oral cavity and pharynx
C15-C26	Narządy trawienne	900	86,4	60,3	23,1	100,0	Digestiv organs
C18-C21	w tym: jelito grube	466	44,8	30,8	11,9	51,8	Colorectal cancers
C30-C39	Układ oddechowy i klatka piersiowa	805	77,3	54,1	20,6	100,0	Respiratory and intrathoracic organs
C30-C34	w tym: narządy oddechowe	796	76,5	53,5	20,4	98,9	Respiratory organs
C37-C39	klatka piersiowa	9	0,9	0,6	0,2	1,1	Intrathoracic organs
C40-C41	Kości i chrząstki stawowe	11	1,1	0,9	0,3	-	Bone and articular cartilage
C43-C44	Czerniak i inne nowotwory złośliwe skóry	303	29,1	19,6	7,8	100,0	Melanoma and other skin cancers
C43	w tym: czerniak	60	5,8	4,2	1,5	19,8	Melanoma
C45-C49	Międzybłonek i tkanki miękkie	40	3,8	2,9	1,0	-	Mesothelial and soft tissue
C60-C63	Męskie narządy płciowe	575	55,2	38,3	14,7	100,0	Male genital organs
C61	w tym: gruczoł krokowy	528	50,7	34,5	13,5	91,8	Prostate
C64-C68	Układ moczowy	526	50,5	34,9	13,5	-	Urinary tract
C69-C72	Oko, mózg i inne części centralnego systemu nerwowego	85	8,2	6,9	2,2	-	Eye, brain and other parts of central nervous system
C73-C75	Tarczycza i inne gruczoły wydzielania wewnętrznego	22	2,1	1,6	0,6	-	Thyroid and other endocrine glands
C76-C80	Nowotwory niedokładnie określone, wtórne i o nieokreślonym umiejscowieniu	131	12,6	8,5	3,4	-	Ill-defined, secondary and unspecified sites
C81-C96	Tkanka limfatyczna, krwiotwórcza i tkanki pokrewne	330	31,7	23,9	8,5	100,0	Stated or presumed to be primary, of lymphoid, haematopoietic and related tissue
C81	w tym: choroba Hodgkina	21	2,0	1,8	0,5	6,4	Hodgkin Disease
C82-C85, C96	chłoniaki nieziarnicze	111	10,7	8,4	2,8	33,6	Non-Hodgkin Disease
C91-C95	białaczki	154	14,8	11,0	3,9	46,7	Leukemias
D00-D09	Nowotwory in situ	21	2,0	1,4	0,5	-	In situ neoplasms

Tab.16 Liczby zgonów na nowotwory złośliwe u mężczyzn według umiejscowienia i 5-letnich grup wieku w województwie podkarpackim w 2010 roku

Tab.16 Cancer deaths by site, and five-year age groups, males, Podkarpackie voivodship 2010

ICD-10	Ogółem Total	0-4	5-9	10-14	15-19	20-24	25-29	30-34	35-39	40-44	45-49	50-54	55-59	60-64	65-69	70-74	75-79	80-84	85+
C00-D09	2326	2	0	1	3	3	8	5	18	20	63	147	239	309	305	388	401	260	154
C00	5	0	0	0	0	0	0	0	0	0	0	1	0	0	2	0	1	0	1
C01	1	0	0	0	0	0	0	0	0	0	0	1	0	0	0	0	0	0	0
C02	18	0	0	0	0	0	0	0	0	0	1	5	5	3	2	1	0	1	0
C03	0	0	0	0	0	0	0	0	0	0	0	0	0	0	0	0	0	0	0
C04	11	0	0	0	0	0	0	1	0	0	0	4	0	2	3	1	0	0	0
C05	5	0	0	0	0	0	0	0	1	0	0	0	1	0	1	0	2	0	0
C06	2	0	0	0	0	0	0	0	0	0	0	1	0	0	0	0	1	0	0
C07	2	0	0	0	0	0	0	0	0	0	0	0	1	0	0	1	0	0	0
C08	2	0	0	0	0	0	0	0	0	0	0	0	0	0	1	1	0	0	0
C09	9	0	0	0	0	0	0	0	0	2	0	1	6	0	0	0	0	0	0
C10	3	0	0	0	0	0	0	0	0	0	0	0	2	0	1	0	0	0	0
C11	4	0	0	0	0	0	0	0	0	0	0	1	2	0	1	0	0	0	0
C12	2	0	0	0	0	0	0	0	0	0	0	0	1	0	1	0	0	0	0
C13	5	0	0	0	0	0	0	0	0	0	0	1	1	0	0	1	1	1	0
C14	35	0	0	0	0	0	0	0	0	0	3	8	9	11	3	1	0	0	0
C15	33	0	0	0	0	0	0	0	0	0	2	5	7	7	3	5	2	1	1
C16	171	0	0	0	0	0	0	0	2	4	6	13	15	21	16	40	29	15	10
C17	3	0	0	0	0	0	0	0	0	0	0	1	0	0	0	0	1	1	0
C18	128	0	0	0	0	0	0	1	0	0	5	6	6	15	23	16	32	14	10
C19	4	0	0	0	0	0	0	0	0	0	0	0	0	0	1	0	3	0	0
C20	91	0	0	0	0	0	0	0	1	1	2	5	5	12	9	18	19	13	6
C21	4	0	0	0	0	0	0	0	0	0	0	0	0	0	2	1	1	0	0
C22	33	0	0	0	0	0	0	0	0	1	0	1	4	7	4	7	3	6	0
C23	7	0	0	0	0	0	0	0	0	0	1	1	0	1	0	2	1	0	1
C24	9	0	0	0	0	0	0	0	0	0	0	2	1	0	1	3	0	2	0
C25	98	0	0	0	0	0	0	0	3	1	3	7	13	16	21	12	8	9	5
C26	12	0	0	0	0	0	0	0	0	0	0	0	2	1	2	2	3	0	2
C30	2	0	0	0	0	0	0	0	0	0	0	0	0	0	0	1	0	1	0
C31	2	0	0	0	0	0	0	0	0	0	0	0	0	1	0	0	0	0	1
C32	49	0	0	0	0	0	0	0	0	0	3	4	9	6	6	8	9	3	1
C33	1	0	0	0	0	0	0	0	0	0	0	0	0	0	1	0	0	0	0
C34	689	0	0	0	0	0	0	0	4	5	14	39	80	113	103	125	121	64	21
C37	1	0	0	0	0	0	0	0	0	0	0	0	0	0	0	1	0	0	0
C38	11	0	0	0	0	0	0	0	0	0	0	1	1	3	1	3	2	0	0
C39	3	0	0	0	0	0	0	0	0	0	0	1	0	0	0	2	0	0	0
C40	8	0	0	0	1	0	1	0	1	0	1	0	1	0	1	0	1	0	1
C41	5	0	0	0	1	0	0	0	0	0	0	1	0	0	1	0	1	1	0
C43	26	0	0	0	0	0	2	0	2	1	1	2	4	1	4	5	4	0	0
C44	8	0	0	0	0	0	0	0	0	0	0	0	0	0	1	0	0	3	4
C45	8	0	0	0	0	0	0	0	0	1	0	0	1	2	0	4	0	0	0
C46	0	0	0	0	0	0	0	0	0	0	0	0	0	0	0	0	0	0	0
C47	0	0	0	0	0	0	0	0	0	0	0	0	0	0	0	0	0	0	0
C48	3	0	0	0	0	0	0	0	0	0	0	0	0	0	0	1	0	1	1

Tab.16 Liczby zgonów na nowotwory złośliwe u mężczyzn według umiejscowienia i 5-letnich grup wieku w województwie podkarpackim w 2010 roku (cd.)

Tab.16 Cancer deaths by site, and five-year age groups, males, Podkarpackie voivodship 2010 (cont)

ICD-10	Ogółem Total	0-4	5-9	10-14	15-19	20-24	25-29	30-34	35-39	40-44	45-49	50-54	55-59	60-64	65-69	70-74	75-79	80-84	85+
C49	3	0	0	0	0	0	0	0	0	0	0	1	0	0	1	1	0	0	0
C50	1	0	0	0	0	0	0	0	0	0	1	0	0	0	0	0	0	0	0
C60	4	0	0	0	0	0	0	0	0	0	0	0	0	0	1	1	0	0	2
C61	203	0	0	0	0	0	0	0	0	0	0	1	6	9	17	28	51	45	46
C62	0	0	0	0	0	0	0	0	0	0	0	0	0	0	0	0	0	0	0
C63	0	0	0	0	0	0	0	0	0	0	0	0	0	0	0	0	0	0	0
C64	78	0	0	0	0	0	0	0	0	0	5	12	11	8	14	9	11	7	1
C65	0	0	0	0	0	0	0	0	0	0	0	0	0	0	0	0	0	0	0
C66	1	0	0	0	0	0	0	0	0	0	0	0	0	0	1	0	0	0	0
C67	103	0	0	0	0	0	0	0	0	0	1	0	8	11	14	18	22	18	11
C68	1	0	0	0	0	0	0	0	0	0	0	0	0	0	0	1	0	0	0
C69	1	0	0	0	0	0	0	0	0	0	0	0	0	1	0	0	0	0	0
C70	0	0	0	0	0	0	0	0	0	0	0	0	0	0	0	0	0	0	0
C71	47	1	0	0	1	2	0	2	1	1	2	4	5	10	7	6	4	1	0
C72	3	0	0	0	0	0	1	0	0	0	0	0	1	0	0	0	1	0	0
C73	3	0	0	0	0	0	0	0	0	0	0	0	1	0	0	1	0	1	0
C74	0	0	0	0	0	0	0	0	0	0	0	0	0	0	0	0	0	0	0
C75	0	0	0	0	0	0	0	0	0	0	0	0	0	0	0	0	0	0	0
C76	143	0	0	0	0	0	0	0	0	1	4	6	14	16	12	28	28	20	14
C77	0	0	0	0	0	0	0	0	0	0	0	0	0	0	0	0	0	0	0
C78	0	0	0	0	0	0	0	0	0	0	0	0	0	0	0	0	0	0	0
C79	0	0	0	0	0	0	0	0	0	0	0	0	0	0	0	0	0	0	0
C80	63	0	0	0	0	0	0	0	0	0	3	3	4	12	9	6	10	13	3
C81	4	0	0	0	0	1	0	0	1	0	1	0	0	0	0	0	0	0	1
C82	10	0	0	0	0	0	0	0	0	0	0	1	1	2	2	3	1	0	0
C83	10	0	0	0	0	0	1	0	1	0	0	1	1	1	0	2	1	2	0
C84	4	0	0	0	0	0	0	0	0	0	0	1	0	0	0	1	0	1	1
C85	27	0	0	0	0	0	3	0	0	1	0	1	4	2	2	5	5	3	1
C88	3	0	0	0	0	0	0	0	0	0	0	0	1	0	1	0	0	0	1
C90	21	0	0	0	0	0	0	0	0	0	1	0	2	5	1	4	6	1	1
C91	42	1	0	1	0	0	0	0	0	0	2	0	1	7	3	7	9	7	4
C92	26	0	0	0	0	0	0	1	1	1	1	1	1	3	2	5	6	3	1
C93	1	0	0	0	0	0	0	0	0	0	0	1	0	0	0	0	0	0	0
C94	0	0	0	0	0	0	0	0	0	0	0	0	0	0	0	0	0	0	0
C95	5	0	0	0	0	0	0	0	0	0	0	2	0	0	1	0	0	1	1
C96	4	0	0	0	0	0	0	0	0	0	0	0	0	0	1	0	1	1	1
C97	2	0	0	0	0	0	0	0	0	0	0	0	1	0	1	0	0	0	0

Tab.17 Umieralność na nowotwory złośliwe wg umiejscowienia i 5-letnich grup wieku u mężczyzn w województwie podkarpackim w 2010 roku, współczynniki surowe na 100 000

Tab.17 Cancer mortality by site and age group, males, Podkarpackie voivodship 2010, crude rates

ICD-10	Ogółem Total	0-4	5-9	10-14	15-19	20-24	25-29	30-34	35-39	40-44	45-49	50-54	55-59	60-64	65-69	70-74	75-79	80-84	85+
C00- D09	223,4	3,4	0,0	1,5	3,8	3,4	8,6	5,8	23,5	29,3	87,7	193,5	352,0	612,3	977,8	1276,8	1699,3	1828,8	2204,7
C00	0,5	0,0	0,0	0,0	0,0	0,0	0,0	0,0	0,0	0,0	0,0	1,3	0,0	0,0	6,4	0,0	4,2	0,0	14,3
C01	0,1	0,0	0,0	0,0	0,0	0,0	0,0	0,0	0,0	0,0	0,0	1,3	0,0	0,0	0,0	0,0	0,0	0,0	0,0
C02	1,7	0,0	0,0	0,0	0,0	0,0	0,0	0,0	0,0	0,0	1,4	6,6	7,4	5,9	6,4	3,3	0,0	7,0	0,0
C03	0,0	0,0	0,0	0,0	0,0	0,0	0,0	0,0	0,0	0,0	0,0	0,0	0,0	0,0	0,0	0,0	0,0	0,0	0,0
C04	1,1	0,0	0,0	0,0	0,0	0,0	0,0	1,2	0,0	0,0	0,0	5,3	0,0	4,0	9,6	3,3	0,0	0,0	0,0
C05	0,5	0,0	0,0	0,0	0,0	0,0	0,0	0,0	1,3	0,0	0,0	0,0	1,5	0,0	3,2	0,0	8,5	0,0	0,0
C06	0,2	0,0	0,0	0,0	0,0	0,0	0,0	0,0	0,0	0,0	0,0	1,3	0,0	0,0	0,0	0,0	4,2	0,0	0,0
C07	0,2	0,0	0,0	0,0	0,0	0,0	0,0	0,0	0,0	0,0	0,0	0,0	1,5	0,0	0,0	3,3	0,0	0,0	0,0
C08	0,2	0,0	0,0	0,0	0,0	0,0	0,0	0,0	0,0	0,0	0,0	0,0	0,0	3,2	3,3	0,0	0,0	0,0	0,0
C09	0,9	0,0	0,0	0,0	0,0	0,0	0,0	0,0	0,0	2,9	0,0	1,3	8,8	0,0	0,0	0,0	0,0	0,0	0,0
C10	0,3	0,0	0,0	0,0	0,0	0,0	0,0	0,0	0,0	0,0	0,0	0,0	2,9	0,0	3,2	0,0	0,0	0,0	0,0
C11	0,4	0,0	0,0	0,0	0,0	0,0	0,0	0,0	0,0	0,0	0,0	1,3	2,9	0,0	3,2	0,0	0,0	0,0	0,0
C12	0,2	0,0	0,0	0,0	0,0	0,0	0,0	0,0	0,0	0,0	0,0	0,0	1,5	0,0	3,2	0,0	0,0	0,0	0,0
C13	0,5	0,0	0,0	0,0	0,0	0,0	0,0	0,0	0,0	0,0	0,0	1,3	1,5	0,0	0,0	3,3	4,2	7,0	0,0
C14	3,4	0,0	0,0	0,0	0,0	0,0	0,0	0,0	0,0	0,0	4,2	10,5	13,3	21,8	9,6	3,3	0,0	0,0	0,0
C15	3,2	0,0	0,0	0,0	0,0	0,0	0,0	0,0	0,0	0,0	2,8	6,6	10,3	13,9	9,6	16,5	8,5	7,0	14,3
C16	16,4	0,0	0,0	0,0	0,0	0,0	0,0	0,0	2,6	5,9	8,4	17,1	22,1	41,6	51,3	131,6	122,9	105,5	143,2
C17	0,3	0,0	0,0	0,0	0,0	0,0	0,0	0,0	0,0	0,0	0,0	1,3	0,0	0,0	0,0	0,0	4,2	7,0	0,0
C18	12,3	0,0	0,0	0,0	0,0	0,0	0,0	1,2	0,0	0,0	7,0	7,9	8,8	29,7	73,7	52,7	135,6	98,5	143,2
C19	0,4	0,0	0,0	0,0	0,0	0,0	0,0	0,0	0,0	0,0	0,0	0,0	0,0	3,2	0,0	12,7	0,0	0,0	
C20	8,7	0,0	0,0	0,0	0,0	0,0	0,0	0,0	1,3	1,5	2,8	6,6	7,4	23,8	28,9	59,2	80,5	91,4	85,9
C21	0,4	0,0	0,0	0,0	0,0	0,0	0,0	0,0	0,0	0,0	0,0	0,0	0,0	0,0	6,4	3,3	4,2	0,0	0,0
C22	3,2	0,0	0,0	0,0	0,0	0,0	0,0	0,0	0,0	1,5	0,0	1,3	5,9	13,9	12,8	23,0	12,7	42,2	0,0
C23	0,7	0,0	0,0	0,0	0,0	0,0	0,0	0,0	0,0	0,0	1,4	1,3	0,0	2,0	0,0	6,6	4,2	0,0	14,3
C24	0,9	0,0	0,0	0,0	0,0	0,0	0,0	0,0	0,0	0,0	0,0	2,6	1,5	0,0	3,2	9,9	0,0	14,1	0,0
C25	9,4	0,0	0,0	0,0	0,0	0,0	0,0	0,0	3,9	1,5	4,2	9,2	19,1	31,7	67,3	39,5	33,9	63,3	71,6
C26	1,2	0,0	0,0	0,0	0,0	0,0	0,0	0,0	0,0	0,0	0,0	0,0	2,9	2,0	6,4	6,6	12,7	0,0	28,6
C30	0,2	0,0	0,0	0,0	0,0	0,0	0,0	0,0	0,0	0,0	0,0	0,0	0,0	0,0	0,0	3,3	0,0	7,0	0,0
C31	0,2	0,0	0,0	0,0	0,0	0,0	0,0	0,0	0,0	0,0	0,0	0,0	0,0	2,0	0,0	0,0	0,0	0,0	14,3
C32	4,7	0,0	0,0	0,0	0,0	0,0	0,0	0,0	0,0	0,0	4,2	5,3	13,3	11,9	19,2	26,3	38,1	21,1	14,3
C33	0,1	0,0	0,0	0,0	0,0	0,0	0,0	0,0	0,0	0,0	0,0	0,0	0,0	3,2	0,0	0,0	0,0	0,0	0,0
C34	66,2	0,0	0,0	0,0	0,0	0,0	0,0	0,0	5,2	7,3	19,5	51,3	117,8	223,9	330,2	411,3	512,8	450,2	300,6
C37	0,1	0,0	0,0	0,0	0,0	0,0	0,0	0,0	0,0	0,0	0,0	0,0	0,0	0,0	0,0	3,3	0,0	0,0	0,0
C38	1,1	0,0	0,0	0,0	0,0	0,0	0,0	0,0	0,0	0,0	0,0	1,3	1,5	5,9	3,2	9,9	8,5	0,0	0,0
C39	0,3	0,0	0,0	0,0	0,0	0,0	0,0	0,0	0,0	0,0	0,0	1,3	0,0	0,0	0,0	6,6	0,0	0,0	0,0
C40	0,8	0,0	0,0	0,0	1,3	0,0	1,1	0,0	1,3	0,0	1,4	0,0	1,5	0,0	3,2	0,0	4,2	0,0	14,3
C41	0,5	0,0	0,0	0,0	1,3	0,0	0,0	0,0	0,0	0,0	0,0	1,3	0,0	0,0	3,2	0,0	4,2	7,0	0,0
C43	2,5	0,0	0,0	0,0	0,0	0,0	2,2	0,0	2,6	1,5	1,4	2,6	5,9	2,0	12,8	16,5	17,0	0,0	0,0
C44	0,8	0,0	0,0	0,0	0,0	0,0	0,0	0,0	0,0	0,0	0,0	0,0	0,0	3,2	0,0	0,0	21,1	57,3	
C45	0,8	0,0	0,0	0,0	0,0	0,0	0,0	0,0	0,0	1,5	0,0	0,0	1,5	4,0	0,0	13,2	0,0	0,0	0,0
C46	0,0	0,0	0,0	0,0	0,0	0,0	0,0	0,0	0,0	0,0	0,0	0,0	0,0	0,0	0,0	0,0	0,0	0,0	0,0
C47	0,0	0,0	0,0	0,0	0,0	0,0	0,0	0,0	0,0	0,0	0,0	0,0	0,0	0,0	0,0	0,0	0,0	0,0	0,0
C48	0,3	0,0	0,0	0,0	0,0	0,0	0,0	0,0	0,0	0,0	0,0	0,0	0,0	0,0	0,0	3,3	0,0	7,0	14,3

Tab.17 Umieralność na nowotwory złośliwe wg umiejscowienia i 5-letnich grup wieku u mężczyzn w województwie podkarpackim w 2010 roku, współczynniki surowe na 100 000 (cd.)

Tab.17 Cancer mortality by site and age group, males, Podkarpackie voivodship 2010, crude rates, (cont.)

ICD-10	Ogółem Total	0-4	5-9	10-14	15-19	20-24	25-29	30-34	35-39	40-44	45-49	50-54	55-59	60-64	65-69	70-74	75-79	80-84	85+
C49	0,3	0,0	0,0	0,0	0,0	0,0	0,0	0,0	0,0	0,0	0,0	1,3	0,0	0,0	3,2	3,3	0,0	0,0	0,0
C50	0,1	0,0	0,0	0,0	0,0	0,0	0,0	0,0	0,0	0,0	1,4	0,0	0,0	0,0	0,0	0,0	0,0	0,0	0,0
C60	0,4	0,0	0,0	0,0	0,0	0,0	0,0	0,0	0,0	0,0	0,0	0,0	0,0	0,0	3,2	3,3	0,0	0,0	28,6
C61	19,5	0,0	0,0	0,0	0,0	0,0	0,0	0,0	0,0	0,0	0,0	1,3	8,8	17,8	54,5	92,1	216,1	316,5	658,6
C62	0,0	0,0	0,0	0,0	0,0	0,0	0,0	0,0	0,0	0,0	0,0	0,0	0,0	0,0	0,0	0,0	0,0	0,0	0,0
C63	0,0	0,0	0,0	0,0	0,0	0,0	0,0	0,0	0,0	0,0	0,0	0,0	0,0	0,0	0,0	0,0	0,0	0,0	0,0
C64	7,5	0,0	0,0	0,0	0,0	0,0	0,0	0,0	0,0	0,0	7,0	15,8	16,2	15,9	44,9	29,6	46,6	49,2	14,3
C65	0,0	0,0	0,0	0,0	0,0	0,0	0,0	0,0	0,0	0,0	0,0	0,0	0,0	0,0	0,0	0,0	0,0	0,0	0,0
C66	0,1	0,0	0,0	0,0	0,0	0,0	0,0	0,0	0,0	0,0	0,0	0,0	0,0	0,0	3,2	0,0	0,0	0,0	0,0
C67	9,9	0,0	0,0	0,0	0,0	0,0	0,0	0,0	0,0	0,0	1,4	0,0	11,8	21,8	44,9	59,2	93,2	126,6	157,5
C68	0,1	0,0	0,0	0,0	0,0	0,0	0,0	0,0	0,0	0,0	0,0	0,0	0,0	0,0	0,0	3,3	0,0	0,0	0,0
C69	0,1	0,0	0,0	0,0	0,0	0,0	0,0	0,0	0,0	0,0	0,0	0,0	0,0	2,0	0,0	0,0	0,0	0,0	0,0
C70	0,0	0,0	0,0	0,0	0,0	0,0	0,0	0,0	0,0	0,0	0,0	0,0	0,0	0,0	0,0	0,0	0,0	0,0	0,0
C71	4,5	1,7	0,0	0,0	1,3	2,3	0,0	2,3	1,3	1,5	2,8	5,3	7,4	19,8	22,4	19,7	17,0	7,0	0,0
C72	0,3	0,0	0,0	0,0	0,0	0,0	1,1	0,0	0,0	0,0	0,0	0,0	1,5	0,0	0,0	0,0	4,2	0,0	0,0
C73	0,3	0,0	0,0	0,0	0,0	0,0	0,0	0,0	0,0	0,0	0,0	0,0	1,5	0,0	0,0	3,3	0,0	7,0	0,0
C74	0,0	0,0	0,0	0,0	0,0	0,0	0,0	0,0	0,0	0,0	0,0	0,0	0,0	0,0	0,0	0,0	0,0	0,0	0,0
C75	0,0	0,0	0,0	0,0	0,0	0,0	0,0	0,0	0,0	0,0	0,0	0,0	0,0	0,0	0,0	0,0	0,0	0,0	0,0
C76	13,7	0,0	0,0	0,0	0,0	0,0	0,0	0,0	0,0	1,5	5,6	7,9	20,6	31,7	38,5	92,1	118,7	140,7	200,4
C77	0,0	0,0	0,0	0,0	0,0	0,0	0,0	0,0	0,0	0,0	0,0	0,0	0,0	0,0	0,0	0,0	0,0	0,0	0,0
C78	0,0	0,0	0,0	0,0	0,0	0,0	0,0	0,0	0,0	0,0	0,0	0,0	0,0	0,0	0,0	0,0	0,0	0,0	0,0
C79	0,0	0,0	0,0	0,0	0,0	0,0	0,0	0,0	0,0	0,0	0,0	0,0	0,0	0,0	0,0	0,0	0,0	0,0	0,0
C80	6,1	0,0	0,0	0,0	0,0	0,0	0,0	0,0	0,0	0,0	4,2	3,9	5,9	23,8	28,9	19,7	42,4	91,4	42,9
C81	0,4	0,0	0,0	0,0	0,0	1,1	0,0	0,0	1,3	0,0	1,4	0,0	0,0	0,0	0,0	0,0	0,0	0,0	14,3
C82	1,0	0,0	0,0	0,0	0,0	0,0	0,0	0,0	0,0	0,0	0,0	1,3	1,5	4,0	6,4	9,9	4,2	0,0	0,0
C83	1,0	0,0	0,0	0,0	0,0	0,0	1,1	0,0	1,3	0,0	0,0	1,3	1,5	2,0	0,0	6,6	4,2	14,1	0,0
C84	0,4	0,0	0,0	0,0	0,0	0,0	0,0	0,0	0,0	0,0	0,0	1,3	0,0	0,0	0,0	3,3	0,0	7,0	14,3
C85	2,6	0,0	0,0	0,0	0,0	0,0	3,2	0,0	0,0	1,5	0,0	1,3	5,9	4,0	6,4	16,5	21,2	21,1	14,3
C88	0,3	0,0	0,0	0,0	0,0	0,0	0,0	0,0	0,0	0,0	0,0	0,0	1,5	0,0	3,2	0,0	0,0	0,0	14,3
C90	2,0	0,0	0,0	0,0	0,0	0,0	0,0	0,0	0,0	0,0	1,4	0,0	2,9	9,9	3,2	13,2	25,4	7,0	14,3
C91	4,0	1,7	0,0	1,5	0,0	0,0	0,0	0,0	0,0	0,0	2,8	0,0	1,5	13,9	9,6	23,0	38,1	49,2	57,3
C92	2,5	0,0	0,0	0,0	0,0	0,0	0,0	1,2	1,3	1,5	1,4	1,3	1,5	5,9	6,4	16,5	25,4	21,1	14,3
C93	0,1	0,0	0,0	0,0	0,0	0,0	0,0	0,0	0,0	0,0	0,0	1,3	0,0	0,0	0,0	0,0	0,0	0,0	0,0
C94	0,0	0,0	0,0	0,0	0,0	0,0	0,0	0,0	0,0	0,0	0,0	0,0	0,0	0,0	0,0	0,0	0,0	0,0	0,0
C95	0,5	0,0	0,0	0,0	0,0	0,0	0,0	0,0	0,0	0,0	0,0	2,6	0,0	0,0	3,2	0,0	0,0	7,0	14,3
C96	0,4	0,0	0,0	0,0	0,0	0,0	0,0	0,0	0,0	0,0	0,0	0,0	0,0	0,0	3,2	0,0	4,2	7,0	14,3
C97	0,2	0,0	0,0	0,0	0,0	0,0	0,0	0,0	0,0	0,0	0,0	0,0	1,5	0,0	3,2	0,0	0,0	0,0	0,0

Tab.18 Zgony na nowotwory złośliwe według umiejscowienia u mężczyzn. Liczby bezwzględne, współczynniki surowe, standaryzowane i wskaźnik struktury, województwo podkarpackie 2010 rok

Tab.18 Deaths from cancer by site, males. Absolute numbers, crude rates, standardized rates and percentage, Podkarpackie voivodship 2010

ICD-10	Ogółem Total	Współczynnik surowy Crude rate	Współczynnik standaryzowany Standardized rate	Odsetek Percentage	ICD-10	Ogółem Total	Współczynnik surowy Crude rate	Współczynnik standaryzowany Standardized rate	Odsetek Percentage
C00-D09	2326	223,4	150,9	100,0	C00-D09	2326	223,4	150,9	100,0
C00	5	0,5	0,4	0,2	C46	0	0,0	0,0	0,0
C01	1	0,1	0,1	0,0	C47	0	0,0	0,0	0,0
C02	18	1,7	1,2	0,8	C48	3	0,3	0,2	0,1
C03	0	0,0	0,0	0,0	C49	3	0,3	0,2	0,1
C04	11	1,1	0,8	0,5	C50	1	0,1	0,1	0,0
C05	5	0,5	0,3	0,2	C60	4	0,4	0,3	0,2
C06	2	0,2	0,1	0,1	C61	203	19,5	11,6	8,7
C07	2	0,2	0,1	0,1	C62	0	0,0	0,0	0,0
C08	2	0,2	0,2	0,1	C63	0	0,0	0,0	0,0
C09	9	0,9	0,6	0,4	C64	78	7,5	5,2	3,4
C10	3	0,3	0,2	0,1	C65	0	0,0	0,0	0,0
C11	4	0,4	0,3	0,2	C66	1	0,1	0,1	0,0
C12	2	0,2	0,2	0,1	C67	103	9,9	6,3	4,4
C13	5	0,5	0,3	0,2	C68	1	0,1	0,1	0,0
C14	35	3,4	2,5	1,5	C69	1	0,1	0,1	0,0
C15	33	3,2	2,3	1,4	C70	0	0,0	0,0	0,0
C16	171	16,4	11,1	7,4	C71	47	4,5	3,6	2,0
C17	3	0,3	0,1	0,1	C72	3	0,3	0,2	0,1
C18	128	12,3	8,3	5,5	C73	3	0,3	0,2	0,1
C19	4	0,4	0,2	0,2	C74	0	0,0	0,0	0,0
C20	91	8,7	5,7	3,9	C75	0	0,0	0,0	0,0
C21	4	0,4	0,3	0,2	C76	143	13,7	8,8	6,1
C22	33	3,2	2,1	1,4	C77	0	0,0	0,0	0,0
C23	7	0,7	0,5	0,3	C78	0	0,0	0,0	0,0
C24	9	0,9	0,6	0,4	C79	0	0,0	0,0	0,0
C25	98	9,4	6,9	4,2	C80	63	6,1	4,0	2,7
C26	12	1,2	0,8	0,5	C81	4	0,4	0,3	0,2
C30	2	0,2	0,1	0,1	C82	10	1,0	0,7	0,4
C31	2	0,2	0,2	0,1	C83	10	1,0	0,6	0,4
C32	49	4,7	3,2	2,1	C84	4	0,4	0,2	0,2
C33	1	0,1	0,1	0,0	C85	27	2,6	1,7	1,2
C34	689	66,2	45,2	29,6	C88	3	0,3	0,2	0,1
C37	1	0,1	0,1	0,0	C90	21	2,0	1,3	0,9
C38	11	1,1	0,7	0,5	C91	42	4,0	2,8	1,8
C39	3	0,3	0,2	0,1	C92	26	2,5	1,6	1,1
C40	8	0,8	0,6	0,3	C93	1	0,1	0,1	0,0
C41	5	0,5	0,4	0,2	C94	0	0,0	0,0	0,0
C43	26	2,5	1,8	1,1	C95	5	0,5	0,3	0,2
C44	8	0,8	0,5	0,3	C96	4	0,4	0,2	0,2
C45	8	0,8	0,6	0,3	C97	2	0,2	0,2	0,1

Tab.19 Umieralność na nowotwory złośliwe według układów narządowych u mężczyzn w województwie podkarpackim w 2010 roku
 Tab.19 Cancer mortality by main cancer groups, males, Podkarpackie voivodship 2010

ICD-10	Umiejscowienie	Liczby bezwzględne Absolute number	Współczynnik surowy Crude rate	Współczynnik standaryzowany Standardized rate	% wszystkich nowotworów % of all cancers	% w grupie narządowej % in organ system	Site
C00-D09	Nowotwory złośliwe ogółem	2326	223,4	150,9	100,0	-	All cancers
C00-D09 bez C44	Nowotwory złośliwe ogółem bez skóry	2318	222,6	150,4	99,7	-	All cancers but skin
C00-C14	Warga, jama ustna i gardło	104	10,0	7,3	4,5	-	Lip, oral cavity and pharynx
C15-C26	Narządy trawienne	593	57,0	38,7	25,5	100,0	Digestiv organs
C18-C21	w tym: jelito grube	227	21,8	14,4	9,8	38,3	Colorectal cancers
C30-C39	Układ oddechowy i klatka piersiowa	758	72,8	49,7	32,6	100,0	Respiratory and intrathoracic organs
C30-C34	w tym: narządy oddechowe	743	71,4	48,7	31,9	98,0	Respiratory organs
C37-C39	klatka piersiowa	15	1,4	1,0	0,6	2,0	Intrathoracic organs
C40-C41	Kości i chrząstki stawowe	13	1,2	1,0	0,6	-	Bone and articular cartilage
C43-C44	Czerniak i inne nowotwory złośliwe skóry	34	3,3	2,3	1,5	100,0	Melanoma and other skin cancers
C43	w tym: czerniak	26	2,5	1,8	1,1	76,5	Melanoma
C45-C49	Międzybłonek i tkanki miękkie	14	1,3	1,0	0,6	-	Mesothelial and soft tissue
C60-C63	Męskie narządy płciowe	207	19,9	12,0	8,9	100,0	Male genital organs
C61	w tym: gruczoł krokowy	203	19,5	11,6	8,7	98,1	Prostate
C64-C68	Układ moczowy	183	17,6	11,7	7,9	-	Urinary tract
C69-C72	Oko, mózg i inne części centralnego systemu nerwowego	51	4,9	3,9	2,2	-	Eye, brain and other parts of central nervous system
C73-C75	Tarczycza i inne gruczoły wydzielania wewnętrznego	3	0,3	0,2	0,1	-	Thyroid and other endocrine glands
C76-C80	Nowotwory niedokładnie określone, wtórne i o nieokreślonym umiejscowieniu	206	19,8	12,8	8,9	-	Ill-defined, secondary and unspecified sites
C81-C96	Tkanka limfatyczna, krwiotwórcza i tkanki pokrewne	157	15,1	10,2	6,7	100,0	Stated or presumed to be primary, of lymphoid, haematopoietic and related tissue
C81	w tym: choroba Hodgkina	4	0,4	0,3	0,2	2,5	Hodgkin Disease
C82-C85, C96	chłoniaki niezziarnicze	55	5,3	3,5	2,4	35,0	Non-Hodgkin Disease
C91-C95	białaczki	74	7,1	4,8	3,2	47,1	Leukemias
D00-D09	Nowotwory in situ	0	0,0	0,0	0,0	-	In situ neoplasms

**ZACHOROWALNOŚĆ I UMIERALNOŚĆ NA NOWOTWORY ZŁOŚLIWE
W WOJEWÓDZTWIE PODKARPACKIM U KOBIET W 2010 ROKU**
Cancer incidence and mortality in Podkarpackie voivodship, females, 2010

Tab.20 Liczba zarejestrowanych zachorowań na nowotwory złośliwe u kobiet według umiejscowienia i 5-letnich grup wieku w województwie podkarpackim w 2010 roku

Tab.20 Registered new cancer cases by site, and five-year age groups, females, Podkarpackie voivodship 2010

ICD-10	Ogółem Total	0-4	5-9	10-14	15-19	20-24	25-29	30-34	35-39	40-44	45-49	50-54	55-59	60-64	65-69	70-74	75-79	80-84	85+
C00-D09	3461	7	9	4	13	17	28	52	68	109	196	312	399	468	366	441	458	316	198
C00	6	0	0	0	0	0	0	0	0	0	0	0	1	0	0	1	2	1	1
C01	1	0	0	0	0	0	0	0	0	0	0	0	0	0	0	1	0	0	0
C02	4	0	0	0	0	0	0	0	0	0	0	1	0	0	0	0	0	2	1
C03	1	0	0	0	0	0	0	0	0	0	0	0	0	0	0	0	1	0	0
C04	1	0	0	0	0	0	0	0	0	0	0	0	0	1	0	0	0	0	0
C05	2	0	0	0	0	0	0	0	1	0	0	0	0	0	0	1	0	0	0
C06	3	0	0	0	0	0	0	0	0	0	0	0	0	0	0	1	0	0	2
C07	6	0	0	0	0	0	0	1	0	0	1	0	0	1	2	0	0	1	0
C08	2	0	0	0	0	0	0	0	0	0	0	0	0	0	1	0	0	0	1
C09	2	0	0	0	0	0	0	0	0	0	0	1	1	0	0	0	0	0	0
C10	5	0	0	0	0	0	0	0	0	1	0	0	1	0	0	1	1	1	0
C11	1	0	0	0	0	0	0	0	0	0	1	0	0	0	0	0	0	0	0
C12	0	0	0	0	0	0	0	0	0	0	0	0	0	0	0	0	0	0	0
C13	1	0	0	0	0	0	0	0	0	0	0	0	1	0	0	0	0	0	0
C14	0	0	0	0	0	0	0	0	0	0	0	0	0	0	0	0	0	0	0
C15	15	0	0	0	0	0	0	0	0	0	0	2	1	4	2	1	3	2	0
C16	113	0	0	0	0	0	0	0	4	3	4	6	11	21	11	11	13	22	7
C17	9	0	0	0	0	0	0	0	0	0	1	0	1	0	2	0	3	1	1
C18	209	0	0	0	2	0	0	3	2	1	6	14	15	30	25	40	28	20	23
C19	17	0	0	0	0	0	0	1	0	0	1	0	2	2	0	4	4	2	1
C20	131	0	0	0	0	0	0	0	0	3	5	9	12	22	13	18	25	11	13
C21	7	0	0	0	0	0	0	0	0	0	0	1	1	0	1	2	0	1	1
C22	28	0	0	0	0	0	0	1	0	0	0	1	3	3	3	4	6	3	4
C23	42	0	0	0	0	0	0	0	0	0	2	3	1	7	5	8	9	5	2
C24	23	0	0	0	0	0	0	0	0	1	1	0	3	1	3	5	1	6	2
C25	105	0	0	0	0	0	0	0	0	1	5	7	14	12	14	14	17	14	7
C26	4	0	0	0	0	0	0	0	0	0	0	0	0	1	1	1	1	0	0
C30	0	0	0	0	0	0	0	0	0	0	0	0	0	0	0	0	0	0	0
C31	2	0	0	0	0	0	0	0	0	0	0	0	0	0	0	0	2	0	0
C32	8	0	0	0	0	0	0	0	0	0	1	0	2	0	1	3	0	1	0
C33	0	0	0	0	0	0	0	0	0	0	0	0	0	0	0	0	0	0	0
C34	195	0	0	0	0	0	0	1	0	3	11	12	25	38	21	25	28	21	10
C37	3	0	0	0	0	0	1	0	0	0	0	0	0	2	0	0	0	0	0
C38	9	0	0	0	0	0	0	0	0	0	1	0	2	2	1	1	0	2	0
C39	0	0	0	0	0	0	0	0	0	0	0	0	0	0	0	0	0	0	0
C40	5	0	1	1	1	0	0	0	0	0	0	0	1	0	0	0	1	0	0
C41	3	0	0	0	1	0	0	0	0	0	0	0	0	0	0	1	0	0	1
C43	66	0	0	0	0	1	0	1	3	2	5	7	6	10	4	8	9	5	5
C44	220	0	0	0	0	1	0	2	1	6	6	13	15	16	25	32	35	38	30
C45	2	0	0	0	0	0	0	0	0	0	0	0	0	2	0	0	0	0	0
C46	1	0	0	0	0	0	0	0	0	0	0	0	0	0	0	0	0	1	0
C47	5	0	0	0	0	0	0	0	0	0	0	0	1	1	1	1	0	0	1
C48	3	0	0	0	0	0	0	0	0	0	0	1	0	1	1	0	0	0	0
C49	24	0	1	0	1	2	1	1	2	0	1	2	1	4	2	2	3	1	0
C50	654	0	0	0	0	1	3	12	18	30	55	98	107	100	63	62	50	37	18
C51	23	0	0	0	0	0	0	1	0	0	1	1	0	2	3	7	4	2	2
C52	8	0	0	0	0	0	0	0	0	0	1	2	0	1	0	2	1	1	0
C53	126	0	0	0	0	1	2	1	9	11	13	18	19	13	9	12	14	4	0

Tab.20 Liczba zarejestrowanych zachorowań na nowotwory złośliwe u kobiet według umiejscowienia i 5-letnich grup wieku w województwie podkarpackim w 2010 roku (cd.)

Tab.20 Registered new cancer cases by site, and five-year age groups, females, Podkarpackie voivodship 2010 (cont)

ICD-10	Ogółem Total	0-4	5-9	10-14	15-19	20-24	25-29	30-34	35-39	40-44	45-49	50-54	55-59	60-64	65-69	70-74	75-79	80-84	85+
C54	305	0	0	0	0	0	1	1	1	4	17	32	50	50	40	48	41	13	7
C55	3	0	0	0	0	0	0	0	0	0	1	0	1	0	0	0	0	0	1
C56	182	0	1	0	1	0	1	2	5	12	13	25	20	26	17	17	26	9	7
C57	0	0	0	0	0	0	0	0	0	0	0	0	0	0	0	0	0	0	0
C58	0	0	0	0	0	0	0	0	0	0	0	0	0	0	0	0	0	0	0
C64	138	1	1	0	0	0	0	2	1	2	2	11	19	18	17	23	25	12	4
C65	1	0	0	0	0	0	0	0	0	1	0	0	0	0	0	0	0	0	0
C66	3	0	0	0	0	0	0	0	0	0	0	1	0	1	0	0	0	1	0
C67	63	0	0	0	0	1	2	1	2	2	3	3	3	11	9	4	9	6	7
C68	1	0	0	0	0	0	0	0	0	0	0	0	0	0	1	0	0	0	0
C69	4	0	0	0	0	0	1	1	0	0	0	0	1	0	0	0	0	1	0
C70	5	0	0	0	0	0	0	0	0	1	0	1	0	1	2	0	0	0	0
C71	80	3	3	0	0	0	1	4	1	2	5	2	7	8	8	7	14	8	7
C72	2	0	0	0	0	0	0	0	0	0	0	0	0	0	0	1	0	1	0
C73	92	0	0	1	2	2	5	5	11	5	15	13	11	4	5	5	2	4	2
C74	4	0	0	0	0	0	0	0	0	0	0	0	0	0	0	1	0	3	0
C75	3	0	0	0	0	0	1	0	0	0	0	1	0	0	0	0	1	0	0
C76	19	0	0	0	1	0	0	0	0	0	1	1	1	1	5	0	5	1	3
C77	1	0	0	0	0	0	0	0	0	0	0	0	0	0	0	0	1	0	0
C78	5	0	0	0	0	0	0	0	0	0	0	0	1	1	0	2	0	1	0
C79	10	0	0	0	0	0	0	0	1	0	1	1	0	2	1	2	0	1	1
C80	75	0	0	0	0	0	0	0	0	3	1	3	3	6	3	12	16	19	9
C81	24	0	0	0	1	4	3	3	2	3	2	1	0	3	0	0	1	1	0
C82	12	0	0	0	0	1	0	0	1	0	1	1	2	2	0	3	0	1	0
C83	40	0	0	0	0	0	0	1	0	1	1	3	3	3	7	7	8	2	4
C84	7	0	0	0	0	0	0	0	0	0	1	1	0	0	1	2	1	1	0
C85	30	0	1	1	0	2	0	0	0	2	1	0	5	3	5	1	7	2	0
C88	1	0	0	0	0	0	0	0	0	0	0	0	0	1	0	0	0	0	0
C90	54	0	0	0	0	0	1	0	0	0	0	5	6	6	5	10	13	4	4
C91	74	2	1	0	0	1	0	0	0	0	1	1	5	10	13	12	15	11	2
C92	42	0	0	1	1	0	1	1	1	3	2	1	4	4	2	7	5	6	3
C93	2	0	0	0	0	0	0	0	0	0	0	0	0	0	0	1	1	0	0
C94	12	0	0	0	0	0	0	0	0	0	0	0	1	3	1	3	1	2	1
C95	12	1	0	0	2	0	0	1	0	0	0	0	0	0	2	2	0	1	3
C96	0	0	0	0	0	0	0	0	0	0	0	0	0	0	0	0	0	0	0
D00	0	0	0	0	0	0	0	0	0	0	0	0	0	0	0	0	0	0	0
D01	1	0	0	0	0	0	0	0	0	0	0	0	0	0	0	1	0	0	0
D02	1	0	0	0	0	0	0	0	0	0	0	0	0	1	0	0	0	0	0
D03	4	0	0	0	0	0	2	1	0	1	0	0	0	0	0	0	0	0	0
D04	1	0	0	0	0	0	0	0	0	0	0	0	0	0	0	0	1	0	0
D05	27	0	0	0	0	0	0	1	1	1	2	4	5	3	6	1	3	0	0
D06	23	0	0	0	0	0	2	3	1	4	4	2	4	2	0	0	1	0	0
D07	0	0	0	0	0	0	0	0	0	0	0	0	0	0	0	0	0	0	0
D09	3	0	0	0	0	0	0	0	0	0	0	0	0	1	2	0	0	0	0

Tab.21 Zachorowalność na nowotwory złośliwe wg umiejscowienia i 5-letnich grup wieku u kobiet w województwie podkarpackim w 2010 roku, współczynniki surowe na 100 000

Tab.21 Cancer incidence by site and age group, females, Podkarpackie voivodship 2010, crude rates

ICD-10	Ogółem Total	0-4	5-9	10-14	15-19	20-24	25-29	30-34	35-39	40-44	45-49	50-54	55-59	60-64	65-69	70-74	75-79	80-84	85+
C00-																			
D09	318,7	12,7	17,0	6,5	17,2	20,3	31,4	63,2	92,7	163,9	281,8	409,1	556,3	807,2	916,7	1013,9	1167,1	1114,8	1015,3
C00	0,6	0,0	0,0	0,0	0,0	0,0	0,0	0,0	0,0	0,0	0,0	0,0	1,4	0,0	0,0	2,3	5,1	3,5	5,1
C01	0,1	0,0	0,0	0,0	0,0	0,0	0,0	0,0	0,0	0,0	0,0	0,0	0,0	0,0	0,0	2,3	0,0	0,0	0,0
C02	0,4	0,0	0,0	0,0	0,0	0,0	0,0	0,0	0,0	0,0	0,0	1,3	0,0	0,0	0,0	0,0	0,0	7,1	5,1
C03	0,1	0,0	0,0	0,0	0,0	0,0	0,0	0,0	0,0	0,0	0,0	0,0	0,0	0,0	0,0	0,0	2,5	0,0	0,0
C04	0,1	0,0	0,0	0,0	0,0	0,0	0,0	0,0	0,0	0,0	0,0	0,0	0,0	1,7	0,0	0,0	0,0	0,0	0,0
C05	0,2	0,0	0,0	0,0	0,0	0,0	0,0	0,0	1,4	0,0	0,0	0,0	0,0	0,0	0,0	2,3	0,0	0,0	0,0
C06	0,3	0,0	0,0	0,0	0,0	0,0	0,0	0,0	0,0	0,0	0,0	0,0	0,0	0,0	0,0	2,3	0,0	0,0	10,3
C07	0,6	0,0	0,0	0,0	0,0	0,0	0,0	1,2	0,0	0,0	1,4	0,0	0,0	1,7	5,0	0,0	0,0	3,5	0,0
C08	0,2	0,0	0,0	0,0	0,0	0,0	0,0	0,0	0,0	0,0	0,0	0,0	0,0	2,5	0,0	0,0	0,0	0,0	5,1
C09	0,2	0,0	0,0	0,0	0,0	0,0	0,0	0,0	0,0	0,0	0,0	1,3	1,4	0,0	0,0	0,0	0,0	0,0	0,0
C10	0,5	0,0	0,0	0,0	0,0	0,0	0,0	0,0	0,0	1,5	0,0	0,0	1,4	0,0	0,0	2,3	2,5	3,5	0,0
C11	0,1	0,0	0,0	0,0	0,0	0,0	0,0	0,0	0,0	0,0	1,4	0,0	0,0	0,0	0,0	0,0	0,0	0,0	0,0
C12	0,0	0,0	0,0	0,0	0,0	0,0	0,0	0,0	0,0	0,0	0,0	0,0	0,0	0,0	0,0	0,0	0,0	0,0	0,0
C13	0,1	0,0	0,0	0,0	0,0	0,0	0,0	0,0	0,0	0,0	0,0	0,0	1,4	0,0	0,0	0,0	0,0	0,0	0,0
C14	0,0	0,0	0,0	0,0	0,0	0,0	0,0	0,0	0,0	0,0	0,0	0,0	0,0	0,0	0,0	0,0	0,0	0,0	0,0
C15	1,4	0,0	0,0	0,0	0,0	0,0	0,0	0,0	0,0	0,0	0,0	2,6	1,4	6,9	5,0	2,3	7,6	7,1	0,0
C16	10,4	0,0	0,0	0,0	0,0	0,0	0,0	0,0	5,5	4,5	5,8	7,9	15,3	36,2	27,6	25,3	33,1	77,6	35,9
C17	0,8	0,0	0,0	0,0	0,0	0,0	0,0	0,0	0,0	0,0	1,4	0,0	1,4	0,0	5,0	0,0	7,6	3,5	5,1
C18	19,2	0,0	0,0	0,0	2,6	0,0	0,0	3,6	2,7	1,5	8,6	18,4	20,9	51,7	62,6	92,0	71,4	70,6	117,9
C19	1,6	0,0	0,0	0,0	0,0	0,0	0,0	1,2	0,0	0,0	1,4	0,0	2,8	3,4	0,0	9,2	10,2	7,1	5,1
C20	12,1	0,0	0,0	0,0	0,0	0,0	0,0	0,0	0,0	4,5	7,2	11,8	16,7	37,9	32,6	41,4	63,7	38,8	66,7
C21	0,6	0,0	0,0	0,0	0,0	0,0	0,0	0,0	0,0	0,0	0,0	1,3	1,4	0,0	2,5	4,6	0,0	3,5	5,1
C22	2,6	0,0	0,0	0,0	0,0	0,0	0,0	1,2	0,0	0,0	0,0	1,3	4,2	5,2	7,5	9,2	15,3	10,6	20,5
C23	3,9	0,0	0,0	0,0	0,0	0,0	0,0	0,0	0,0	0,0	2,9	3,9	1,4	12,1	12,5	18,4	22,9	17,6	10,3
C24	2,1	0,0	0,0	0,0	0,0	0,0	0,0	0,0	0,0	1,5	1,4	0,0	4,2	1,7	7,5	11,5	2,5	21,2	10,3
C25	9,7	0,0	0,0	0,0	0,0	0,0	0,0	0,0	0,0	1,5	7,2	9,2	19,5	20,7	35,1	32,2	43,3	49,4	35,9
C26	0,4	0,0	0,0	0,0	0,0	0,0	0,0	0,0	0,0	0,0	0,0	0,0	0,0	1,7	2,5	2,3	2,5	0,0	0,0
C30	0,0	0,0	0,0	0,0	0,0	0,0	0,0	0,0	0,0	0,0	0,0	0,0	0,0	0,0	0,0	0,0	0,0	0,0	0,0
C31	0,2	0,0	0,0	0,0	0,0	0,0	0,0	0,0	0,0	0,0	0,0	0,0	0,0	0,0	0,0	0,0	5,1	0,0	0,0
C32	0,7	0,0	0,0	0,0	0,0	0,0	0,0	0,0	0,0	0,0	1,4	0,0	2,8	0,0	2,5	6,9	0,0	3,5	0,0
C33	0,0	0,0	0,0	0,0	0,0	0,0	0,0	0,0	0,0	0,0	0,0	0,0	0,0	0,0	0,0	0,0	0,0	0,0	0,0
C34	18,0	0,0	0,0	0,0	0,0	0,0	0,0	1,2	0,0	4,5	15,8	15,7	34,9	65,5	52,6	57,5	71,4	74,1	51,3
C37	0,3	0,0	0,0	0,0	0,0	0,0	1,1	0,0	0,0	0,0	0,0	0,0	0,0	3,4	0,0	0,0	0,0	0,0	0,0
C38	0,8	0,0	0,0	0,0	0,0	0,0	0,0	0,0	0,0	0,0	1,4	0,0	2,8	3,4	2,5	2,3	0,0	7,1	0,0
C39	0,0	0,0	0,0	0,0	0,0	0,0	0,0	0,0	0,0	0,0	0,0	0,0	0,0	0,0	0,0	0,0	0,0	0,0	0,0
C40	0,5	0,0	1,9	1,6	1,3	0,0	0,0	0,0	0,0	0,0	0,0	0,0	1,4	0,0	0,0	0,0	2,5	0,0	0,0
C41	0,3	0,0	0,0	0,0	1,3	0,0	0,0	0,0	0,0	0,0	0,0	0,0	0,0	0,0	0,0	2,3	0,0	0,0	5,1
C43	6,1	0,0	0,0	0,0	0,0	1,2	0,0	1,2	4,1	3,0	7,2	9,2	8,4	17,2	10,0	18,4	22,9	17,6	25,6
C44	20,3	0,0	0,0	0,0	0,0	1,2	0,0	2,4	1,4	9,0	8,6	17,0	20,9	27,6	62,6	73,6	89,2	134,1	153,8
C45	0,2	0,0	0,0	0,0	0,0	0,0	0,0	0,0	0,0	0,0	0,0	0,0	0,0	3,4	0,0	0,0	0,0	0,0	0,0
C46	0,1	0,0	0,0	0,0	0,0	0,0	0,0	0,0	0,0	0,0	0,0	0,0	0,0	0,0	0,0	0,0	0,0	3,5	0,0
C47	0,5	0,0	0,0	0,0	0,0	0,0	0,0	0,0	0,0	0,0	0,0	0,0	1,4	1,7	2,5	2,3	0,0	0,0	5,1
C48	0,3	0,0	0,0	0,0	0,0	0,0	0,0	0,0	0,0	0,0	0,0	1,3	0,0	1,7	2,5	0,0	0,0	0,0	0,0
C49	2,2	0,0	1,9	0,0	1,3	2,4	1,1	1,2	2,7	0,0	1,4	2,6	1,4	6,9	5,0	4,6	7,6	3,5	0,0
C50	60,2	0,0	0,0	0,0	0,0	1,2	3,4	14,6	24,5	45,1	79,1	128,5	149,2	172,5	157,8	142,5	127,4	130,5	92,3
C51	2,1	0,0	0,0	0,0	0,0	0,0	0,0	1,2	0,0	0,0	1,4	1,3	0,0	3,4	7,5	16,1	10,2	7,1	10,3
C52	0,7	0,0	0,0	0,0	0,0	0,0	0,0	0,0	0,0	0,0	1,4	2,6	0,0	1,7	0,0	4,6	2,5	3,5	0,0
C53	11,6	0,0	0,0	0,0	0,0	1,2	2,2	1,2	12,3	16,5	18,7	23,6	26,5	22,4	22,5	27,6	35,7	14,1	0,0
C54	28,1	0,0	0,0	0,0	0,0	0,0	1,1	1,2	1,4	6,0	24,4	42,0	69,7	86,2	100,2	110,4	104,5	45,9	35,9

Tab.21 Zachorowalność na nowotwory złośliwe wg umiejscowienia i 5-letnich grup wieku u kobiet w województwie podkarpackim w 2010 roku, współczynniki surowe na 100 000 (cd.)

Tab.21 Cancer incidence by site and age group, females, Podkarpackie voivodship 2010, crude rates (cont.)

ICD-10	Ogółem Total	0-4	5-9	10-14	15-19	20-24	25-29	30-34	35-39	40-44	45-49	50-54	55-59	60-64	65-69	70-74	75-79	80-84	85+
C55	0,3	0,0	0,0	0,0	0,0	0,0	0,0	0,0	0,0	0,0	1,4	0,0	1,4	0,0	0,0	0,0	0,0	0,0	5,1
C56	16,8	0,0	1,9	0,0	1,3	0,0	1,1	2,4	6,8	18,0	18,7	32,8	27,9	44,8	42,6	39,1	66,3	31,8	35,9
C57	0,0	0,0	0,0	0,0	0,0	0,0	0,0	0,0	0,0	0,0	0,0	0,0	0,0	0,0	0,0	0,0	0,0	0,0	0,0
C58	0,0	0,0	0,0	0,0	0,0	0,0	0,0	0,0	0,0	0,0	0,0	0,0	0,0	0,0	0,0	0,0	0,0	0,0	0,0
C64	12,7	1,8	1,9	0,0	0,0	0,0	0,0	2,4	1,4	3,0	2,9	14,4	26,5	31,0	42,6	52,9	63,7	42,3	20,5
C65	0,1	0,0	0,0	0,0	0,0	0,0	0,0	0,0	0,0	1,5	0,0	0,0	0,0	0,0	0,0	0,0	0,0	0,0	0,0
C66	0,3	0,0	0,0	0,0	0,0	0,0	0,0	0,0	0,0	0,0	0,0	1,3	0,0	1,7	0,0	0,0	0,0	3,5	0,0
C67	5,8	0,0	0,0	0,0	0,0	1,2	2,2	1,2	2,7	3,0	4,3	3,9	4,2	19,0	22,5	9,2	22,9	21,2	35,9
C68	0,1	0,0	0,0	0,0	0,0	0,0	0,0	0,0	0,0	0,0	0,0	0,0	0,0	0,0	2,5	0,0	0,0	0,0	0,0
C69	0,4	0,0	0,0	0,0	0,0	0,0	1,1	1,2	0,0	0,0	0,0	0,0	1,4	0,0	0,0	0,0	0,0	3,5	0,0
C70	0,5	0,0	0,0	0,0	0,0	0,0	0,0	0,0	0,0	1,5	0,0	1,3	0,0	1,7	5,0	0,0	0,0	0,0	0,0
C71	7,4	5,4	5,7	0,0	0,0	0,0	1,1	4,9	1,4	3,0	7,2	2,6	9,8	13,8	20,0	16,1	35,7	28,2	35,9
C72	0,2	0,0	0,0	0,0	0,0	0,0	0,0	0,0	0,0	0,0	0,0	0,0	0,0	0,0	0,0	2,3	0,0	3,5	0,0
C73	8,5	0,0	0,0	1,6	2,6	2,4	5,6	6,1	15,0	7,5	21,6	17,0	15,3	6,9	12,5	11,5	5,1	14,1	10,3
C74	0,4	0,0	0,0	0,0	0,0	0,0	0,0	0,0	0,0	0,0	0,0	0,0	0,0	0,0	0,0	2,3	0,0	10,6	0,0
C75	0,3	0,0	0,0	0,0	0,0	0,0	1,1	0,0	0,0	0,0	0,0	1,3	0,0	0,0	0,0	0,0	2,5	0,0	0,0
C76	1,7	0,0	0,0	0,0	1,3	0,0	0,0	0,0	0,0	0,0	1,4	1,3	1,4	1,7	12,5	0,0	12,7	3,5	15,4
C77	0,1	0,0	0,0	0,0	0,0	0,0	0,0	0,0	0,0	0,0	0,0	0,0	0,0	0,0	0,0	0,0	2,5	0,0	0,0
C78	0,5	0,0	0,0	0,0	0,0	0,0	0,0	0,0	0,0	0,0	0,0	0,0	1,4	1,7	0,0	4,6	0,0	3,5	0,0
C79	0,9	0,0	0,0	0,0	0,0	0,0	0,0	0,0	1,4	0,0	1,4	1,3	0,0	3,4	2,5	4,6	0,0	3,5	5,1
C80	6,9	0,0	0,0	0,0	0,0	0,0	0,0	0,0	0,0	4,5	1,4	3,9	4,2	10,3	7,5	27,6	40,8	67,0	46,1
C81	2,2	0,0	0,0	0,0	1,3	4,8	3,4	3,6	2,7	4,5	2,9	1,3	0,0	5,2	0,0	0,0	2,5	3,5	0,0
C82	1,1	0,0	0,0	0,0	0,0	1,2	0,0	0,0	1,4	0,0	1,4	1,3	2,8	3,4	0,0	6,9	0,0	3,5	0,0
C83	3,7	0,0	0,0	0,0	0,0	0,0	0,0	1,2	0,0	1,5	1,4	3,9	4,2	5,2	17,5	16,1	20,4	7,1	20,5
C84	0,6	0,0	0,0	0,0	0,0	0,0	0,0	0,0	0,0	0,0	1,4	1,3	0,0	0,0	2,5	4,6	2,5	3,5	0,0
C85	2,8	0,0	1,9	1,6	0,0	2,4	0,0	0,0	0,0	3,0	1,4	0,0	7,0	5,2	12,5	2,3	17,8	7,1	0,0
C88	0,1	0,0	0,0	0,0	0,0	0,0	0,0	0,0	0,0	0,0	0,0	0,0	0,0	1,7	0,0	0,0	0,0	0,0	0,0
C90	5,0	0,0	0,0	0,0	0,0	0,0	1,1	0,0	0,0	0,0	0,0	6,6	8,4	10,3	12,5	23,0	33,1	14,1	20,5
C91	6,8	3,6	1,9	0,0	0,0	1,2	0,0	0,0	0,0	0,0	1,4	1,3	7,0	17,2	32,6	27,6	38,2	38,8	10,3
C92	3,9	0,0	0,0	1,6	1,3	0,0	1,1	1,2	1,4	4,5	2,9	1,3	5,6	6,9	5,0	16,1	12,7	21,2	15,4
C93	0,2	0,0	0,0	0,0	0,0	0,0	0,0	0,0	0,0	0,0	0,0	0,0	0,0	0,0	0,0	2,3	2,5	0,0	0,0
C94	1,1	0,0	0,0	0,0	0,0	0,0	0,0	0,0	0,0	0,0	0,0	0,0	1,4	5,2	2,5	6,9	2,5	7,1	5,1
C95	1,1	1,8	0,0	0,0	2,6	0,0	0,0	1,2	0,0	0,0	0,0	0,0	0,0	0,0	5,0	4,6	0,0	3,5	15,4
C96	0,0	0,0	0,0	0,0	0,0	0,0	0,0	0,0	0,0	0,0	0,0	0,0	0,0	0,0	0,0	0,0	0,0	0,0	0,0
D00	0,0	0,0	0,0	0,0	0,0	0,0	0,0	0,0	0,0	0,0	0,0	0,0	0,0	0,0	0,0	0,0	0,0	0,0	0,0
D01	0,1	0,0	0,0	0,0	0,0	0,0	0,0	0,0	0,0	0,0	0,0	0,0	0,0	0,0	0,0	2,3	0,0	0,0	0,0
D02	0,1	0,0	0,0	0,0	0,0	0,0	0,0	0,0	0,0	0,0	0,0	0,0	0,0	1,7	0,0	0,0	0,0	0,0	0,0
D03	0,4	0,0	0,0	0,0	0,0	0,0	2,2	1,2	0,0	1,5	0,0	0,0	0,0	0,0	0,0	0,0	0,0	0,0	0,0
D04	0,1	0,0	0,0	0,0	0,0	0,0	0,0	0,0	0,0	0,0	0,0	0,0	0,0	0,0	0,0	0,0	2,5	0,0	0,0
D05	2,5	0,0	0,0	0,0	0,0	0,0	0,0	1,2	1,4	1,5	2,9	5,2	7,0	5,2	15,0	2,3	7,6	0,0	0,0
D06	2,1	0,0	0,0	0,0	0,0	0,0	2,2	3,6	1,4	6,0	5,8	2,6	5,6	3,4	0,0	0,0	2,5	0,0	0,0
D07	0,0	0,0	0,0	0,0	0,0	0,0	0,0	0,0	0,0	0,0	0,0	0,0	0,0	0,0	0,0	0,0	0,0	0,0	0,0
D09	0,3	0,0	0,0	0,0	0,0	0,0	0,0	0,0	0,0	0,0	0,0	0,0	0,0	1,7	5,0	0,0	0,0	0,0	0,0

Tab.22 Zachorowania na nowotwory złośliwe według umiejscowienia u kobiet. Liczby bezwzględne, współczynniki surowe, standaryzowane i wskaźnik struktury, województwo podkarpackie 2010 rok

Tab.22 Registered new cancer cases by site, females. Absolute numbers, crude rates, standardized rates and percentage, Podkarpackie voivodship 2010

ICD-10	Ogółem Total	Współczynnik surowy Crude rate	Współczynnik standaryzowany Standardized rate	Odsetek Percentage	ICD-10	Ogółem Total	Współczynnik surowy Crude rate	Współczynnik standaryzowany Standardized rate	Odsetek Percentage
C00-D09	3461	318,7	190,7	100,0	C00-D09	3461	318,7	190,7	100,0
C00	6	0,6	0,2	0,2	C52	8	0,7	0,4	0,2
C01	1	0,1	0,0	0,0	C53	126	11,6	8,0	3,6
C02	4	0,4	0,1	0,1	C54	305	28,1	17,1	8,8
C03	1	0,1	0,0	0,0	C55	3	0,3	0,2	0,1
C04	1	0,1	0,1	0,0	C56	182	16,8	10,8	5,3
C05	2	0,2	0,1	0,1	C57	0	0,0	0,0	0,0
C06	3	0,3	0,1	0,1	C58	0	0,0	0,0	0,0
C07	6	0,6	0,4	0,2	C64	138	12,7	7,3	4,0
C08	2	0,2	0,1	0,1	C65	1	0,1	0,1	0,0
C09	2	0,2	0,1	0,1	C66	3	0,3	0,2	0,1
C10	5	0,5	0,2	0,1	C67	63	5,8	3,4	1,8
C11	1	0,1	0,1	0,0	C68	1	0,1	0,1	0,0
C12	0	0,0	0,0	0,0	C69	4	0,4	0,2	0,1
C13	1	0,1	0,1	0,0	C70	5	0,5	0,4	0,1
C14	0	0,0	0,0	0,0	C71	80	7,4	5,0	2,3
C15	15	1,4	0,8	0,4	C72	2	0,2	0,1	0,1
C16	113	10,4	5,6	3,3	C73	92	8,5	6,6	2,7
C17	9	0,8	0,4	0,3	C74	4	0,4	0,1	0,1
C18	209	19,2	10,4	6,0	C75	3	0,3	0,2	0,1
C19	17	1,6	0,8	0,5	C76	19	1,7	1,0	0,5
C20	131	12,1	6,4	3,8	C77	1	0,1	0,0	0,0
C21	7	0,6	0,3	0,2	C78	5	0,5	0,2	0,1
C22	28	2,6	1,2	0,8	C79	10	0,9	0,6	0,3
C23	42	3,9	2,0	1,2	C80	75	6,9	2,9	2,2
C24	23	2,1	1,1	0,7	C81	24	2,2	1,9	0,7
C25	105	9,7	5,1	3,0	C82	12	1,1	0,7	0,3
C26	4	0,4	0,2	0,1	C83	40	3,7	2,0	1,2
C30	0	0,0	0,0	0,0	C84	7	0,6	0,4	0,2
C31	2	0,2	0,1	0,1	C85	30	2,8	1,9	0,9
C32	8	0,7	0,4	0,2	C88	1	0,1	0,1	0,0
C33	0	0,0	0,0	0,0	C90	54	5,0	2,5	1,6
C34	195	18,0	10,2	5,6	C91	74	6,8	4,0	2,1
C37	3	0,3	0,2	0,1	C92	42	3,9	2,3	1,2
C38	9	0,8	0,5	0,3	C93	2	0,2	0,1	0,1
C39	0	0,0	0,0	0,0	C94	12	1,1	0,6	0,3
C40	5	0,5	0,5	0,1	C95	12	1,1	0,9	0,3
C41	3	0,3	0,2	0,1	C96	0	0,0	0,0	0,0
C43	66	6,1	3,6	1,9	D00	0	0,0	0,0	0,0
C44	220	20,3	9,9	6,4	D01	1	0,1	0,0	0,0
C45	2	0,2	0,1	0,1	D02	1	0,1	0,1	0,0
C46	1	0,1	0,0	0,0	D03	4	0,4	0,3	0,1
C47	5	0,5	0,3	0,1	D04	1	0,1	0,0	0,0
C48	3	0,3	0,2	0,1	D05	27	2,5	1,7	0,8
C49	24	2,2	1,7	0,7	D06	23	2,1	1,7	0,7
C50	654	60,2	39,4	18,9	D07	0	0,0	0,0	0,0
C51	23	2,1	1,1	0,7	D09	3	0,3	0,2	0,1

Tab.23 Zachorowalność na nowotwory złośliwe według układów narządowych u kobiet w województwie podkarpackim w 2010 roku
 Tab.23 Cancer incidence by main cancer groups, females, Podkarpackie voivodship, 2010

ICD-10	Umiejscowienie	Liczby bezwzględne Absolute number	Współczynnik surowy Crude rate	Współczynnik standaryzowany Standardized rate	% wszystkich nowotworów % of all cancers	% w grupie narządowej % in organ system	Site
C00-D09	Nowotwory złośliwe ogółem	3461	318,7	190,7	100,0	-	All cancers
C00-D09 bez C44	Nowotwory złośliwe ogółem bez skóry	3241	298,4	180,8	93,6	-	All cancers but skin
C00-C14	Warga, jama ustna i gardło	35	3,2	1,7	1,0	-	Lip, oral cavity and pharynx
C15-C26	Narządy trawienne	703	64,7	34,4	20,3	100,0	Digestiv organs
C18-C21	w tym: jelito grube	364	33,5	18,0	10,5	51,8	Colorectal cancers
C30-C39	Układ oddechowy i klatka piersiowa	217	20,0	11,4	6,3	100,0	Respiratory and intrathoracic organs
C30-C34	w tym: narządy oddechowe	205	18,9	10,6	5,9	94,5	Respiratory organs
C37-C39	klatka piersiowa	12	1,1	0,7	0,3	5,5	Intrathoracic organs
C40-C41	Kości i chrząstki stawowe	8	0,7	0,7	0,2	-	Bone and articular cartilage
C43-C44	Czerniak i inne nowotwory złośliwe skóry	286	26,3	13,5	8,3	100,0	Melanoma and other skin cancers
C43	w tym: czerniak	66	6,1	3,6	1,9	23,1	Melanoma
C45-C49	Międzybłonek i tkanki miękkie	35	3,2	2,3	1,0	-	Mesothelial and soft tissue
C50	Pierś	654	60,2	39,4	18,9	-	Breast
C51-C58	Żeńskie narządy płciowe	647	59,6	37,5	18,7	100,0	Female genital organs
C53-C54	w tym: macica	431	39,7	25,1	12,5	66,6	Uterus
C64-C68	Układ moczowy	206	19,0	11,1	6,0	-	Urinary tract
C69-C72	Oko, mózg i inne części centralnego systemu nerwowego	91	8,4	5,6	2,6	-	Eye, brain and other parts of central nervous system
C73-C75	Tarczycza i inne gruczoły wydzielania wewnętrznego	99	9,1	6,8	2,9	-	Thyroid and other endocrine glands
C76-C80	Nowotwory niedokładnie określone, wtórne i o nieokreślonym umiejscowieniu	110	10,1	4,7	3,2	-	Ill-defined, secondary and unspecified sites
C81-C96	Tkanka limfatyczna, krwiotwórcza i tkanki pokrewne	310	28,5	17,3	9,0	100,0	Stated or presumed to be primary, of lymphoid, haematopoietic and related tissue
C81	w tym: choroba Hodgkina	24	2,2	1,9	0,7	7,7	Hodgkin Disease
C82-C85, C96	chłoniaki nieziarnicze	89	8,2	5,0	2,6	28,7	Non-Hodgkin Disease
C91-C95	białaczki	142	13,1	7,8	4,1	45,8	Leukemias
D00-D09	Nowotwory in situ	60	5,5	4,1	1,7	-	In situ neoplasms

Tab.24 Liczby zgonów na nowotwory złośliwe u kobiet według umiejscowienia i 5-letnich grup wieku w województwie podkarpackim w 2010 roku

Tab.24 Cancer deaths by site, and five-year age groups, females, Podkarpackie voivodship 2010

ICD-10	Ogółem Total	0-4	5-9	10-14	15-19	20-24	25-29	30-34	35-39	40-44	45-49	50-54	55-59	60-64	65-69	70-74	75-79	80-84	85+
C00-C97	1607	1	1	1	1	1	5	5	10	28	54	97	156	172	164	233	283	247	148
C00	1	0	0	0	0	0	0	0	0	0	0	0	0	0	0	0	0	0	1
C01	0	0	0	0	0	0	0	0	0	0	0	0	0	0	0	0	0	0	0
C02	1	0	0	0	0	0	0	0	0	0	0	0	0	0	0	0	0	1	0
C03	0	0	0	0	0	0	0	0	0	0	0	0	0	0	0	0	0	0	0
C04	1	0	0	0	0	0	0	0	0	0	0	0	0	0	1	0	0	0	0
C05	2	0	0	0	0	0	0	0	0	0	0	0	0	0	0	0	2	0	0
C06	3	0	0	0	0	0	0	0	0	0	0	1	0	0	0	1	0	0	1
C07	2	0	0	0	0	0	0	0	0	0	0	0	0	0	0	0	1	1	0
C08	1	0	0	0	0	0	0	0	0	0	0	0	0	0	1	0	0	0	0
C09	1	0	0	0	0	0	0	0	0	0	0	0	0	1	0	0	0	0	0
C10	0	0	0	0	0	0	0	0	0	0	0	0	0	0	0	0	0	0	0
C11	1	0	0	0	0	0	0	0	0	0	1	0	0	0	0	0	0	0	0
C12	0	0	0	0	0	0	0	0	0	0	0	0	0	0	0	0	0	0	0
C13	1	0	0	0	0	0	0	0	0	0	1	0	0	0	0	0	0	0	0
C14	1	0	0	0	0	0	0	0	0	0	0	0	0	0	0	0	0	0	1
C15	9	0	0	0	0	0	0	0	0	0	0	1	2	0	1	1	1	3	0
C16	86	0	0	0	0	0	0	0	1	2	3	2	9	10	9	10	15	13	12
C17	2	0	0	0	0	0	0	0	0	0	0	0	0	0	0	2	0	0	0
C18	97	0	0	0	0	0	0	0	2	1	2	10	7	6	9	14	12	21	13
C19	0	0	0	0	0	0	0	0	0	0	0	0	0	0	0	0	0	0	0
C20	75	0	0	0	0	0	0	0	0	0	0	3	2	6	6	21	11	13	13
C21	5	0	0	0	0	0	0	0	0	0	0	0	0	0	0	1	1	1	2
C22	21	0	0	0	0	0	0	0	0	1	0	1	1	4	3	2	2	3	4
C23	45	0	0	0	0	0	0	0	0	1	2	1	2	6	3	7	10	8	5
C24	17	0	0	0	0	0	0	0	0	0	0	0	3	1	1	2	4	4	2
C25	90	0	0	0	0	0	0	1	0	1	2	3	10	11	9	16	22	11	4
C26	11	0	0	0	0	0	0	0	0	0	0	0	0	1	2	2	1	3	2
C30	1	0	0	0	0	0	0	0	0	0	0	0	0	0	0	1	0	0	0
C31	1	0	0	0	0	0	0	0	0	0	0	0	0	0	0	0	0	0	1
C32	3	0	0	0	0	0	0	0	0	0	0	0	1	1	1	0	0	0	0
C33	0	0	0	0	0	0	0	0	0	0	0	0	0	0	0	0	0	0	0
C34	168	0	0	0	0	0	0	0	0	2	5	15	19	33	24	20	28	18	4
C37	1	0	0	0	0	0	0	0	0	0	0	0	0	0	0	0	1	0	0
C38	3	0	0	0	0	0	0	0	0	0	0	0	2	0	1	0	0	0	0
C39	0	0	0	0	0	0	0	0	0	0	0	0	0	0	0	0	0	0	0
C40	5	0	0	0	0	1	0	0	0	1	0	0	0	1	0	0	0	1	1
C41	2	0	0	1	0	0	0	0	0	0	0	0	0	0	0	1	0	0	0
C43	31	0	0	0	0	0	0	0	1	0	0	5	4	3	4	4	4	2	4
C44	16	0	0	0	0	0	0	0	0	0	0	0	0	0	1	1	1	3	10
C45	1	0	0	0	0	0	0	0	0	0	0	0	1	0	0	0	0	0	0
C46	0	0	0	0	0	0	0	0	0	0	0	0	0	0	0	0	0	0	0
C47	1	0	1	0	0	0	0	0	0	0	0	0	0	0	0	0	0	0	0
C48	2	0	0	0	0	0	0	0	0	0	0	0	0	1	0	0	1	0	0
C49	3	0	0	0	0	0	0	0	1	0	0	1	0	0	0	0	0	1	0

Tab.24 Liczby zgonów na nowotwory złośliwe u kobiet według umiejscowienia i 5-letnich grup wieku w województwie podkarpackim w 2010 roku (cd.)

Tab.24 Cancer deaths by site, and five-year age groups, females, Podkarpackie voivodship 2010 (cont)

ICD-10	Ogółem Total	0-4	5-9	10-14	15-19	20-24	25-29	30-34	35-39	40-44	45-49	50-54	55-59	60-64	65-69	70-74	75-79	80-84	85+
C50	219	0	0	0	0	0	0	0	3	10	12	23	29	20	27	26	32	24	13
C51	13	0	0	0	0	0	0	0	0	1	1	0	0	3	2	2	3	0	1
C52	0	0	0	0	0	0	0	0	0	0	0	0	0	0	0	0	0	0	0
C53	70	0	0	0	0	0	0	2	1	2	3	6	11	8	6	11	11	8	1
C54	44	0	0	0	0	0	0	0	0	0	1	2	4	9	1	6	8	11	2
C55	19	0	0	0	0	0	0	0	0	0	0	0	0	2	2	5	6	2	2
C56	92	0	0	0	0	0	0	1	0	2	6	10	13	8	9	11	18	10	4
C57	10	0	0	0	0	0	0	0	0	0	0	1	1	2	1	0	2	2	1
C58	0	0	0	0	0	0	0	0	0	0	0	0	0	0	0	0	0	0	0
C64	48	0	0	0	0	0	0	0	0	0	3	1	7	6	6	10	7	7	1
C65	0	0	0	0	0	0	0	0	0	0	0	0	0	0	0	0	0	0	0
C66	1	0	0	0	0	0	0	0	0	0	0	0	0	1	0	0	0	0	0
C67	22	0	0	0	0	0	0	0	0	0	0	0	2	1	3	1	2	7	6
C68	2	0	0	0	0	0	0	0	0	0	0	0	0	0	1	1	0	0	0
C69	3	0	0	0	0	0	0	0	0	0	0	0	0	0	0	1	0	1	1
C70	0	0	0	0	0	0	0	0	0	0	0	0	0	0	0	0	0	0	0
C71	41	1	0	0	0	0	1	1	1	0	4	1	3	3	4	7	10	4	1
C72	2	0	0	0	0	0	1	0	0	0	0	0	0	0	0	1	0	0	0
C73	10	0	0	0	0	0	0	0	0	1	0	0	1	1	1	0	3	2	1
C74	1	0	0	0	0	0	0	0	0	0	0	0	0	0	0	1	0	0	0
C75	0	0	0	0	0	0	0	0	0	0	0	0	0	0	0	0	0	0	0
C76	108	0	0	0	0	0	0	0	0	1	6	4	8	6	9	14	19	27	14
C77	0	0	0	0	0	0	0	0	0	0	0	0	0	0	0	0	0	0	0
C78	0	0	0	0	0	0	0	0	0	0	0	0	0	0	0	0	0	0	0
C79	0	0	0	0	0	0	0	0	0	0	0	0	0	0	0	0	0	0	0
C80	46	0	0	0	0	0	0	0	0	1	0	1	2	2	5	5	14	13	3
C81	3	0	0	0	0	0	0	0	0	0	0	0	0	2	0	0	0	1	0
C82	12	0	0	0	0	0	0	0	0	0	0	0	1	0	2	1	6	1	1
C83	6	0	0	0	0	0	0	0	0	0	0	0	0	2	0	2	1	1	0
C84	3	0	0	0	0	0	0	0	0	0	0	1	0	0	1	0	1	0	0
C85	15	0	0	0	0	0	1	0	0	0	0	0	1	4	0	5	3	0	1
C88	2	0	0	0	0	0	0	0	0	0	0	0	0	0	0	1	0	0	1
C90	29	0	0	0	0	0	0	0	0	0	0	3	3	2	4	9	3	4	1
C91	27	0	0	0	1	0	1	0	0	0	0	0	1	1	1	3	7	8	4
C92	32	0	0	0	0	0	1	0	0	1	2	0	5	3	1	4	9	5	1
C93	0	0	0	0	0	0	0	0	0	0	0	0	0	0	0	0	0	0	0
C94	1	0	0	0	0	0	0	0	0	0	0	0	1	0	0	0	0	0	0
C95	10	0	0	0	0	0	0	0	0	0	0	1	0	1	1	0	1	0	6
C96	2	0	0	0	0	0	0	0	0	0	0	0	0	0	1	0	0	1	0
C97	3	0	0	0	0	0	0	0	0	0	0	0	0	0	0	0	0	1	2

Tab.25 Umieralność na nowotwory złośliwe wg umiejscowienia i 5-letnich grup wieku u kobiet w województwie podkarpackim w 2010 roku, współczynniki surowe na 100 000

Tab.25 Cancer mortality by site and age group, females, Podkarpackie voivodship 2010, crude rates

ICD-10	Ogółem Total	0-4	5-9	10-14	15-19	20-24	25-29	30-34	35-39	40-44	45-49	50-54	55-59	60-64	65-69	70-74	75-79	80-84	85+	
C00-																				
C97	148,0	1,8	1,9	1,6	1,3	1,2	5,6	6,1	13,6	42,1	77,6	127,2	217,5	296,7	410,8	535,7	721,2	871,4	758,9	
C00	0,1	0,0	0,0	0,0	0,0	0,0	0,0	0,0	0,0	0,0	0,0	0,0	0,0	0,0	0,0	0,0	0,0	0,0	0,0	5,1
C01	0,0	0,0	0,0	0,0	0,0	0,0	0,0	0,0	0,0	0,0	0,0	0,0	0,0	0,0	0,0	0,0	0,0	0,0	0,0	0,0
C02	0,1	0,0	0,0	0,0	0,0	0,0	0,0	0,0	0,0	0,0	0,0	0,0	0,0	0,0	0,0	0,0	0,0	0,0	3,5	0,0
C03	0,0	0,0	0,0	0,0	0,0	0,0	0,0	0,0	0,0	0,0	0,0	0,0	0,0	0,0	0,0	0,0	0,0	0,0	0,0	0,0
C04	0,1	0,0	0,0	0,0	0,0	0,0	0,0	0,0	0,0	0,0	0,0	0,0	0,0	0,0	2,5	0,0	0,0	0,0	0,0	0,0
C05	0,2	0,0	0,0	0,0	0,0	0,0	0,0	0,0	0,0	0,0	0,0	0,0	0,0	0,0	0,0	0,0	0,0	5,1	0,0	0,0
C06	0,3	0,0	0,0	0,0	0,0	0,0	0,0	0,0	0,0	0,0	0,0	1,3	0,0	0,0	0,0	2,3	0,0	0,0	0,0	5,1
C07	0,2	0,0	0,0	0,0	0,0	0,0	0,0	0,0	0,0	0,0	0,0	0,0	0,0	0,0	0,0	0,0	0,0	2,5	3,5	0,0
C08	0,1	0,0	0,0	0,0	0,0	0,0	0,0	0,0	0,0	0,0	0,0	0,0	0,0	0,0	2,5	0,0	0,0	0,0	0,0	0,0
C09	0,1	0,0	0,0	0,0	0,0	0,0	0,0	0,0	0,0	0,0	0,0	0,0	0,0	1,7	0,0	0,0	0,0	0,0	0,0	0,0
C10	0,0	0,0	0,0	0,0	0,0	0,0	0,0	0,0	0,0	0,0	0,0	0,0	0,0	0,0	0,0	0,0	0,0	0,0	0,0	0,0
C11	0,1	0,0	0,0	0,0	0,0	0,0	0,0	0,0	0,0	0,0	1,4	0,0	0,0	0,0	0,0	0,0	0,0	0,0	0,0	0,0
C12	0,0	0,0	0,0	0,0	0,0	0,0	0,0	0,0	0,0	0,0	0,0	0,0	0,0	0,0	0,0	0,0	0,0	0,0	0,0	0,0
C13	0,1	0,0	0,0	0,0	0,0	0,0	0,0	0,0	0,0	0,0	1,4	0,0	0,0	0,0	0,0	0,0	0,0	0,0	0,0	0,0
C14	0,1	0,0	0,0	0,0	0,0	0,0	0,0	0,0	0,0	0,0	0,0	0,0	0,0	0,0	0,0	0,0	0,0	0,0	0,0	5,1
C15	0,8	0,0	0,0	0,0	0,0	0,0	0,0	0,0	0,0	0,0	0,0	1,3	2,8	0,0	2,5	2,3	2,5	10,6	0,0	0,0
C16	7,9	0,0	0,0	0,0	0,0	0,0	0,0	0,0	1,4	3,0	4,3	2,6	12,5	17,2	22,5	23,0	38,2	45,9	61,5	61,5
C17	0,2	0,0	0,0	0,0	0,0	0,0	0,0	0,0	0,0	0,0	0,0	0,0	0,0	0,0	0,0	4,6	0,0	0,0	0,0	0,0
C18	8,9	0,0	0,0	0,0	0,0	0,0	0,0	0,0	2,7	1,5	2,9	13,1	9,8	10,3	22,5	32,2	30,6	74,1	66,7	66,7
C19	0,0	0,0	0,0	0,0	0,0	0,0	0,0	0,0	0,0	0,0	0,0	0,0	0,0	0,0	0,0	0,0	0,0	0,0	0,0	0,0
C20	6,9	0,0	0,0	0,0	0,0	0,0	0,0	0,0	0,0	0,0	0,0	3,9	2,8	10,3	15,0	48,3	28,0	45,9	66,7	66,7
C21	0,5	0,0	0,0	0,0	0,0	0,0	0,0	0,0	0,0	0,0	0,0	0,0	0,0	0,0	0,0	2,3	2,5	3,5	10,3	10,3
C22	1,9	0,0	0,0	0,0	0,0	0,0	0,0	0,0	0,0	1,5	0,0	1,3	1,4	6,9	7,5	4,6	5,1	10,6	20,5	20,5
C23	4,1	0,0	0,0	0,0	0,0	0,0	0,0	0,0	0,0	1,5	2,9	1,3	2,8	10,3	7,5	16,1	25,5	28,2	25,6	25,6
C24	1,6	0,0	0,0	0,0	0,0	0,0	0,0	0,0	0,0	0,0	0,0	4,2	1,7	2,5	4,6	10,2	14,1	10,3	10,3	10,3
C25	8,3	0,0	0,0	0,0	0,0	0,0	0,0	1,2	0,0	1,5	2,9	3,9	13,9	19,0	22,5	36,8	56,1	38,8	20,5	20,5
C26	1,0	0,0	0,0	0,0	0,0	0,0	0,0	0,0	0,0	0,0	0,0	0,0	0,0	1,7	5,0	4,6	2,5	10,6	10,3	10,3
C30	0,1	0,0	0,0	0,0	0,0	0,0	0,0	0,0	0,0	0,0	0,0	0,0	0,0	0,0	0,0	2,3	0,0	0,0	0,0	0,0
C31	0,1	0,0	0,0	0,0	0,0	0,0	0,0	0,0	0,0	0,0	0,0	0,0	0,0	0,0	0,0	0,0	0,0	0,0	0,0	5,1
C32	0,3	0,0	0,0	0,0	0,0	0,0	0,0	0,0	0,0	0,0	0,0	0,0	1,4	1,7	2,5	0,0	0,0	0,0	0,0	0,0
C33	0,0	0,0	0,0	0,0	0,0	0,0	0,0	0,0	0,0	0,0	0,0	0,0	0,0	0,0	0,0	0,0	0,0	0,0	0,0	0,0
C34	15,5	0,0	0,0	0,0	0,0	0,0	0,0	0,0	0,0	3,0	7,2	19,7	26,5	56,9	60,1	46,0	71,4	63,5	20,5	20,5
C37	0,1	0,0	0,0	0,0	0,0	0,0	0,0	0,0	0,0	0,0	0,0	0,0	0,0	0,0	0,0	0,0	2,5	0,0	0,0	0,0
C38	0,3	0,0	0,0	0,0	0,0	0,0	0,0	0,0	0,0	0,0	0,0	0,0	2,8	0,0	2,5	0,0	0,0	0,0	0,0	0,0
C39	0,0	0,0	0,0	0,0	0,0	0,0	0,0	0,0	0,0	0,0	0,0	0,0	0,0	0,0	0,0	0,0	0,0	0,0	0,0	0,0
C40	0,5	0,0	0,0	0,0	0,0	1,2	0,0	0,0	0,0	1,5	0,0	0,0	0,0	1,7	0,0	0,0	0,0	3,5	5,1	5,1
C41	0,2	0,0	0,0	1,6	0,0	0,0	0,0	0,0	0,0	0,0	0,0	0,0	0,0	0,0	0,0	2,3	0,0	0,0	0,0	0,0
C43	2,9	0,0	0,0	0,0	0,0	0,0	0,0	0,0	1,4	0,0	0,0	6,6	5,6	5,2	10,0	9,2	10,2	7,1	20,5	20,5
C44	1,5	0,0	0,0	0,0	0,0	0,0	0,0	0,0	0,0	0,0	0,0	0,0	0,0	0,0	2,5	2,3	2,5	10,6	51,3	51,3
C45	0,1	0,0	0,0	0,0	0,0	0,0	0,0	0,0	0,0	0,0	0,0	0,0	1,4	0,0	0,0	0,0	0,0	0,0	0,0	0,0
C46	0,0	0,0	0,0	0,0	0,0	0,0	0,0	0,0	0,0	0,0	0,0	0,0	0,0	0,0	0,0	0,0	0,0	0,0	0,0	0,0

Tab.25 Umieralność na nowotwory złośliwe wg umiejscowienia i 5-letnich grup wieku u kobiet w województwie podkarpackim w 2010 roku, współczynniki surowe na 100 000 (cd.)

Tab.25 Cancer mortality by site and age group, female, Podkarpackie voivodship s 2010, crude rates (cont.)

ICD-10	Ogółem Total	0-4	5-9	10-14	15-19	20-24	25-29	30-34	35-39	40-44	45-49	50-54	55-59	60-64	65-69	70-74	75-79	80-84	85+
C47	0,1	0,0	1,9	0,0	0,0	0,0	0,0	0,0	0,0	0,0	0,0	0,0	0,0	0,0	0,0	0,0	0,0	0,0	0,0
C48	0,2	0,0	0,0	0,0	0,0	0,0	0,0	0,0	0,0	0,0	0,0	0,0	0,0	1,7	0,0	0,0	2,5	0,0	0,0
C49	0,3	0,0	0,0	0,0	0,0	0,0	0,0	0,0	1,4	0,0	0,0	1,3	0,0	0,0	0,0	0,0	0,0	3,5	0,0
C50	20,2	0,0	0,0	0,0	0,0	0,0	0,0	0,0	4,1	15,0	17,3	30,2	40,4	34,5	67,6	59,8	81,5	84,7	66,7
C51	1,2	0,0	0,0	0,0	0,0	0,0	0,0	0,0	0,0	1,5	1,4	0,0	0,0	5,2	5,0	4,6	7,6	0,0	5,1
C52	0,0	0,0	0,0	0,0	0,0	0,0	0,0	0,0	0,0	0,0	0,0	0,0	0,0	0,0	0,0	0,0	0,0	0,0	0,0
C53	6,4	0,0	0,0	0,0	0,0	0,0	0,0	2,4	1,4	3,0	4,3	7,9	15,3	13,8	15,0	25,3	28,0	28,2	5,1
C54	4,1	0,0	0,0	0,0	0,0	0,0	0,0	0,0	0,0	0,0	1,4	2,6	5,6	15,5	2,5	13,8	20,4	38,8	10,3
C55	1,7	0,0	0,0	0,0	0,0	0,0	0,0	0,0	0,0	0,0	0,0	0,0	0,0	3,4	5,0	11,5	15,3	7,1	10,3
C56	8,5	0,0	0,0	0,0	0,0	0,0	0,0	1,2	0,0	3,0	8,6	13,1	18,1	13,8	22,5	25,3	45,9	35,3	20,5
C57	0,9	0,0	0,0	0,0	0,0	0,0	0,0	0,0	0,0	0,0	0,0	1,3	1,4	3,4	2,5	0,0	5,1	7,1	5,1
C58	0,0	0,0	0,0	0,0	0,0	0,0	0,0	0,0	0,0	0,0	0,0	0,0	0,0	0,0	0,0	0,0	0,0	0,0	0,0
C64	4,4	0,0	0,0	0,0	0,0	0,0	0,0	0,0	0,0	0,0	4,3	1,3	9,8	10,3	15,0	23,0	17,8	24,7	5,1
C65	0,0	0,0	0,0	0,0	0,0	0,0	0,0	0,0	0,0	0,0	0,0	0,0	0,0	0,0	0,0	0,0	0,0	0,0	0,0
C66	0,1	0,0	0,0	0,0	0,0	0,0	0,0	0,0	0,0	0,0	0,0	0,0	0,0	1,7	0,0	0,0	0,0	0,0	0,0
C67	2,0	0,0	0,0	0,0	0,0	0,0	0,0	0,0	0,0	0,0	0,0	0,0	2,8	1,7	7,5	2,3	5,1	24,7	30,8
C68	0,2	0,0	0,0	0,0	0,0	0,0	0,0	0,0	0,0	0,0	0,0	0,0	0,0	0,0	2,5	2,3	0,0	0,0	0,0
C69	0,3	0,0	0,0	0,0	0,0	0,0	0,0	0,0	0,0	0,0	0,0	0,0	0,0	0,0	0,0	2,3	0,0	3,5	5,1
C70	0,0	0,0	0,0	0,0	0,0	0,0	0,0	0,0	0,0	0,0	0,0	0,0	0,0	0,0	0,0	0,0	0,0	0,0	0,0
C71	3,8	1,8	0,0	0,0	0,0	0,0	1,1	1,2	1,4	0,0	5,8	1,3	4,2	5,2	10,0	16,1	25,5	14,1	5,1
C72	0,2	0,0	0,0	0,0	0,0	0,0	1,1	0,0	0,0	0,0	0,0	0,0	0,0	0,0	0,0	2,3	0,0	0,0	0,0
C73	0,9	0,0	0,0	0,0	0,0	0,0	0,0	0,0	0,0	1,5	0,0	0,0	1,4	1,7	2,5	0,0	7,6	7,1	5,1
C74	0,1	0,0	0,0	0,0	0,0	0,0	0,0	0,0	0,0	0,0	0,0	0,0	0,0	0,0	0,0	2,3	0,0	0,0	0,0
C75	0,0	0,0	0,0	0,0	0,0	0,0	0,0	0,0	0,0	0,0	0,0	0,0	0,0	0,0	0,0	0,0	0,0	0,0	0,0
C76	9,9	0,0	0,0	0,0	0,0	0,0	0,0	0,0	0,0	1,5	8,6	5,2	11,2	10,3	22,5	32,2	48,4	95,3	71,8
C77	0,0	0,0	0,0	0,0	0,0	0,0	0,0	0,0	0,0	0,0	0,0	0,0	0,0	0,0	0,0	0,0	0,0	0,0	0,0
C78	0,0	0,0	0,0	0,0	0,0	0,0	0,0	0,0	0,0	0,0	0,0	0,0	0,0	0,0	0,0	0,0	0,0	0,0	0,0
C79	0,0	0,0	0,0	0,0	0,0	0,0	0,0	0,0	0,0	0,0	0,0	0,0	0,0	0,0	0,0	0,0	0,0	0,0	0,0
C80	4,2	0,0	0,0	0,0	0,0	0,0	0,0	0,0	0,0	1,5	0,0	1,3	2,8	3,4	12,5	11,5	35,7	45,9	15,4
C81	0,3	0,0	0,0	0,0	0,0	0,0	0,0	0,0	0,0	0,0	0,0	0,0	0,0	3,4	0,0	0,0	0,0	3,5	0,0
C82	1,1	0,0	0,0	0,0	0,0	0,0	0,0	0,0	0,0	0,0	0,0	0,0	1,4	0,0	5,0	2,3	15,3	3,5	5,1
C83	0,6	0,0	0,0	0,0	0,0	0,0	0,0	0,0	0,0	0,0	0,0	0,0	0,0	3,4	0,0	4,6	2,5	3,5	0,0
C84	0,3	0,0	0,0	0,0	0,0	0,0	0,0	0,0	0,0	0,0	0,0	1,3	0,0	0,0	2,5	0,0	2,5	0,0	0,0
C85	1,4	0,0	0,0	0,0	0,0	0,0	1,1	0,0	0,0	0,0	0,0	0,0	1,4	6,9	0,0	11,5	7,6	0,0	5,1
C88	0,2	0,0	0,0	0,0	0,0	0,0	0,0	0,0	0,0	0,0	0,0	0,0	0,0	0,0	0,0	2,3	0,0	0,0	5,1
C90	2,7	0,0	0,0	0,0	0,0	0,0	0,0	0,0	0,0	0,0	0,0	3,9	4,2	3,4	10,0	20,7	7,6	14,1	5,1
C91	2,5	0,0	0,0	0,0	1,3	0,0	1,1	0,0	0,0	0,0	0,0	0,0	1,4	1,7	2,5	6,9	17,8	28,2	20,5
C92	2,9	0,0	0,0	0,0	0,0	0,0	1,1	0,0	0,0	1,5	2,9	0,0	7,0	5,2	2,5	9,2	22,9	17,6	5,1
C93	0,0	0,0	0,0	0,0	0,0	0,0	0,0	0,0	0,0	0,0	0,0	0,0	0,0	0,0	0,0	0,0	0,0	0,0	0,0
C94	0,1	0,0	0,0	0,0	0,0	0,0	0,0	0,0	0,0	0,0	0,0	0,0	1,4	0,0	0,0	0,0	0,0	0,0	0,0
C95	0,9	0,0	0,0	0,0	0,0	0,0	0,0	0,0	0,0	0,0	0,0	1,3	0,0	1,7	2,5	0,0	2,5	0,0	30,8
C96	0,2	0,0	0,0	0,0	0,0	0,0	0,0	0,0	0,0	0,0	0,0	0,0	0,0	0,0	2,5	0,0	0,0	3,5	0,0
C97	0,3	0,0	0,0	0,0	0,0	0,0	0,0	0,0	0,0	0,0	0,0	0,0	0,0	0,0	0,0	0,0	0,0	3,5	10,3

Tab.26 Zgony na nowotwory złośliwe według umiejscowienia u kobiet. Liczby bezwzględne, współczynniki surowe, standaryzowane i wskaźnik struktury, województwo podkarpackie 2010 rok
 Tab.26 Deaths from cancer by site, females. Absolute numbers, crude rates, standardized rates and percentage, Podkarpackie voivodship 2010

ICD-10	Ogółem Total	Współczynnik surowy Crude rate	Współczynnik standaryzowany Standardized rate	Odsetek Percentage	ICD-10	Ogółem Total	Współczynnik surowy Crude rate	Współczynnik standaryzowany Standardized rate	Odsetek Percentage
C00-D09	1607	149,5	71,0	100,0	C00-D09	1607	149,5	71,0	100,0
C00	1	0,1	0,0	0,1	C48	2	0,2	0,1	0,1
C01	0	0,0	0,0	0,0	C49	3	0,3	0,2	0,2
C02	1	0,1	0,0	0,1	C50	219	20,4	11,2	13,6
C03	0	0,0	0,0	0,0	C51	13	1,2	0,7	0,8
C04	1	0,1	0,1	0,1	C52	0	0,0	0,0	0,0
C05	2	0,2	0,1	0,1	C53	70	6,5	3,6	4,4
C06	3	0,3	0,1	0,2	C54	44	4,1	1,8	2,7
C07	2	0,2	0,0	0,1	C55	19	1,8	0,7	1,2
C08	1	0,1	0,1	0,1	C56	92	8,6	4,5	5,7
C09	1	0,1	0,1	0,1	C57	10	0,9	0,4	0,6
C10	0	0,0	0,0	0,0	C58	0	0,0	0,0	0,0
C11	1	0,1	0,1	0,1	C64	48	4,5	2,3	3,0
C12	0	0,0	0,0	0,0	C65	0	0,0	0,0	0,0
C13	1	0,1	0,1	0,1	C66	1	0,1	0,1	0,1
C14	1	0,1	0,0	0,1	C67	22	2,0	0,6	1,4
C15	9	0,8	0,4	0,6	C68	2	0,2	0,1	0,1
C16	86	8,0	3,6	5,4	C69	3	0,3	0,1	0,2
C17	2	0,2	0,1	0,1	C70	0	0,0	0,0	0,0
C18	97	9,0	3,9	6,0	C71	41	3,8	2,2	2,6
C19	0	0,0	0,0	0,0	C72	2	0,2	0,1	0,1
C20	75	7,0	2,6	4,7	C73	10	0,9	0,4	0,6
C21	5	0,5	0,1	0,3	C74	1	0,1	0,0	0,1
C22	21	2,0	0,9	1,3	C75	0	0,0	0,0	0,0
C23	45	4,2	1,8	2,8	C76	108	10,0	4,0	6,7
C24	17	1,6	0,6	1,1	C77	0	0,0	0,0	0,0
C25	90	8,4	4,0	5,6	C78	0	0,0	0,0	0,0
C26	11	1,0	0,4	0,7	C79	0	0,0	0,0	0,0
C30	1	0,1	0,0	0,1	C80	46	4,3	1,6	2,9
C31	1	0,1	0,0	0,1	C81	3	0,3	0,2	0,2
C32	3	0,3	0,2	0,2	C82	12	1,1	0,4	0,7
C33	0	0,0	0,0	0,0	C83	6	0,6	0,3	0,4
C34	168	15,6	8,7	10,5	C84	3	0,3	0,2	0,2
C37	1	0,1	0,0	0,1	C85	15	1,4	0,7	0,9
C38	3	0,3	0,2	0,2	C88	2	0,2	0,0	0,1
C39	0	0,0	0,0	0,0	C90	29	2,7	1,4	1,8
C40	5	0,5	0,3	0,3	C91	27	2,5	0,9	1,7
C41	2	0,2	0,2	0,1	C92	32	3,0	1,4	2,0
C43	31	2,9	1,5	1,9	C93	0	0,0	0,0	0,0
C44	16	1,5	0,2	1,0	C94	1	0,1	0,1	0,1
C45	1	0,1	0,1	0,1	C95	10	0,9	0,2	0,6
C46	0	0,0	0,0	0,0	C96	2	0,2	0,1	0,1
C47	1	0,1	0,2	0,1	C97	3	0,3	0,0	0,2

Tab.27 Umieralność na nowotwory złośliwe według układów narządowych u kobiet w województwie podkarpackim
 Tab.27 Cancer mortality by main cancer groups, females, Podkarpackie voivodship 2010

ICD-10	Umiejscowienie	Liczby bezwzględne Absolute number	Współczynnik surowy Crude rate	Współczynnik standaryzowany Standardized rate	% wszystkich nowotworów % of all cancers	% w grupie narządowej % in organ system	Site
C00-D09	Nowotwory złośliwe ogółem	1607	148,0	74,9	100,0	-	All cancers
C00-D09 bez C44	Nowotwory złośliwe ogółem bez skóry	1591	146,5	74,5		-	All cancers but skin
C00-C14	Warga, jama ustna i gardło	15	1,4	0,7	0,9	-	Lip, oral cavity and pharynx
C15-C26	Narządy trawienne	458	42,2	19,8	28,5	100,0	Digestiv organs
C18-C21	w tym: jelito grube	177	16,3	7,3	11,0	38,7	Colorectal cancers
C30-C39	Układ oddechowy i klatka piersiowa	177	16,3	9,3	11,0	100,0	Respiratory and intrathoracic organs
C30-C34	w tym: narządy oddechowe	173	15,9	9,1	10,8	97,7	Respiratory organs
C37-C39	klatka piersiowa	4	0,4	0,2	0,3	2,3	Intrathoracic organs
C40-C41	Kości i chrząstki stawowe	7	0,6	0,5	0,4	-	Bone and articular cartilage
C43-C44	Czerniak i inne nowotwory złośliwe skóry	47	4,3	2,0	2,9	100,0	Melanoma and other skin cancers
C43	w tym: czerniak	16	1,5	0,5	1,0	34,0	Melanoma
C45-C49	Międzybłonek i tkanki miękkie	7	0,6	0,5	0,4	-	Mesothelial and soft tissue
C50	Pierś	219	20,2	11,5	13,6	-	Breast
C51-C58	Żeńskie narządy płciowe	248	22,8	12,1	15,4	100,0	Female genital organs
C53-C54	w tym: macica	114	10,5	5,5	7,1	46,0	Uterus
C64-C68	Układ moczowy	73	6,7	3,3	4,5	-	Urinary tract
C69-C72	Oko, mózg i inne części centralnego systemu nerwowego	46	4,2	2,5	2,9	-	Eye, brain and other parts of central nervous system
C73-C75	Tarczycza i inne gruczoły wydzielania wewnętrznego	11	1,0	0,5	0,7	-	Thyroid and other endocrine glands
C76-C80	Nowotwory niedokładnie określone, wtórne i o nieokreślonej lokalizacji	154	14,2	6,0	9,6	-	Ill-defined, secondary and unspecified sites
C81-C96	Tkanka limfatyczna, krwiotwórcza i tkanki pokrewne	142	13,1	6,2	8,8	100,0	Stated or presumed to be primary, of lymphoid, haematopoietic and related tissue
C81	w tym: choroba Hodgkina	3	0,3	0,2	0,2	2,1	Hodgkin Disease
C82-C85, C96	chłoniaki nieziarnicze	38	3,5	1,7	2,4	26,8	Non-Hodgkin Disease
C91-C95	Białaczki	70	6,5	2,9	4,4	49,3	Leukemias
D00-D09	Nowotwory in situ	0	0,0	0,0	0,0	-	In situ neoplasms

**Zachorowalność i umieralność w powiatach województwa
podkarpackiego w 2010 roku**

*Cancer incidence and mortality in poviats of Podkarpackie
voivodship in 2010*

Tab.28 Struktura ludności województwa podkarpackiego według płci i powiatów. Stan na 30 czerwca 2010
 Tab.28 Podkarpackie voivodship population structure by sex and poviats. As of 30th June 2010

Powiaty Poviats	Ogółem Total	Mężczyźni Males	Kobiety Females
województwo podkarpackie	2127185	1041160	1086025
powiat bieszczadzki	22496	11136	11360
powiat brzozowski	66534	32867	33667
powiat dębicki	134727	66644	68083
powiat jarosławski	123102	59943	63159
powiat jasielski	115865	56749	59116
powiat kolbuszowski	62866	31352	31514
powiat krośnieński	111560	54687	56873
powiat leżajski	70273	34727	35546
powiat lubaczowski	57933	28923	29010
powiat łańcucki	79205	38676	40529
powiat mielecki	136042	66971	69071
powiat niżański	67891	33567	34324
powiat przemyski	73547	36907	36640
powiat przeworski	79444	39053	40391
powiat ropczycko-sędziszowski	72858	35897	36961
powiat rzeszowski	162235	79891	82344
powiat sanocki	96217	47146	49071
powiat stalowowolski	110008	53692	56316
powiat strzyżowski	62434	30873	31561
powiat tarnobrzeski	54372	26863	27509
powiat leski	26948	13405	13543
miasto Krosno	47559	22513	25046
miasto Przemyśl	65250	30595	34655
miasto Rzeszów	178834	84502	94332
miasto Tarnobrzeg	48985	23581	25404

Tab.29 Zachorowalność i umieralność na nowotwory złośliwe w powiatach województwa podkarpackiego w 2010 roku, współczynnik surowy

Tab.29 Cancers incidence and mortality in poviats of Podkarpackie voivodship in 2010, crude rate

Zachorowalność na nowotwory złośliwe w powiatach województwa podkarpackiego Cancers incidence in poviats of Podkarpackie voivodship			Powiаты Poviats	Umieralność na nowotwory złośliwe w powiatach województwa podkarpackiego Cancers mortality in poviats of Podkarpackie voivodship		
Ogółem Total	Mężczyźni Males	Kobiety Females		Ogółem Total	Mężczyźni Males	Kobiety Females
346,2	375,0	318,7	województwo podkarpackie	184,9	223,4	148,0
360,1	341,2	378,5	powiat bieszczadzki	217,8	242,5	193,7
384,8	413,8	356,4	powiat brzozowski	211,9	255,6	169,3
354,8	355,6	354,0	powiat dębicki	181,1	225,1	138,1
332,2	360,3	305,6	powiat jarosławski	159,2	203,5	117,2
369,4	356,0	382,3	powiat jasielski	197,6	243,2	153,9
275,2	334,9	215,8	powiat kolbuszowski	162,2	232,8	92,0
359,4	395,0	325,3	powiat krośnieński	183,8	217,6	151,2
375,7	420,4	332,0	powiat leżajski	173,6	221,7	126,6
367,7	432,2	303,3	powiat lubaczowski	177,8	217,8	137,9
392,7	413,7	372,6	powiat łańcucki	189,4	224,9	155,4
339,6	380,8	299,7	powiat mielecki	191,9	227,0	157,8
337,3	393,2	282,6	powiat niżański	157,6	202,6	113,6
266,5	300,8	232,0	powiat przemyski	164,5	219,5	109,2
332,3	343,1	321,9	powiat przeworski	188,8	204,8	173,3
303,3	392,8	216,4	powiat ropczycko-sędziszowski	178,4	222,9	135,3
312,5	358,0	268,4	powiat rzeszowski	167,0	182,7	151,8
300,4	347,9	254,7	powiat sanocki	203,7	233,3	175,3
309,1	294,3	323,2	powiat stalowowolski	176,4	203,0	150,9
333,2	382,2	285,2	powiat strzyżowski	174,6	200,8	148,9
277,7	264,3	290,8	powiat tarnobrzeski	174,7	215,9	134,5
385,9	380,5	391,3	powiat leski	189,3	246,2	132,9
384,8	426,4	347,4	miasto Krosno	193,4	266,5	127,8
433,7	451,1	418,4	miasto Przemyśl	237,5	261,5	216,4
399,3	445,0	358,3	miasto Rzeszów	197,4	241,4	158,0
408,3	390,1	425,1	miasto Tarnobrzeg	218,4	267,2	173,2

Tab.30 Zachorowalność na nowotwory złośliwe według układów narządowych u mężczyzn w powiecie bieszczadzkiem w 2010 roku
Tab.30 Cancer incidence by main cancer groups, males, Bieszczady poviát 2010

ICD-10	Umiejscowienie	Liczby bezwzględne Absolute number	Współczynnik surowy Crude rate	Współczynnik standaryzowany Standardized rate	% wszystkich nowotworów % of all cancers	% w grupie narządowej % in organ system	Site
C00-D09	Nowotwory złośliwe ogółem	38	341,2	183,1	100,0	-	All cancers
C00-D09 bez C44	Nowotwory złośliwe ogółem bez skóry	37	332,3	183,1	-	-	All cancers but skin
C00-C14	Wargę, jamę ustną i gardło	0	0,0	0,0	0,0	-	Lip, oral cavity and pharynx
C15-C26	Narządy trawienne	14	125,7	66,3	36,8	100,0	Digestiv organs
C18-C21	w tym: jelito grube	8	71,8	41,2	21,1	57,1	Colorectal cancers
C30-C39	Układ oddechowy i klatka piersiowa	4	35,9	18,4	10,5	100,0	Respiratory and intrathoracic organs
C30-C34	w tym: narządy oddechowe	4	35,9	18,4	10,5	100,0	Respiratory organs
C37-C39	klatka piersiowa	0	0,0	0,0	0,0	0,0	Intrathoracic organs
C40-C41	Kości i chrząstki stawowe	0	0,0	0,0	0,0	-	Bone and articular cartilage
C43-C44	Czerniak i inne nowotwory złośliwe skóry	#	9,0	0,0	2,6	#	Melanoma and other skin cancers
C43	w tym: czerniak	0	0,0	0,0	0,0	0,0	Melanoma
C45-C49	Międzybłonek i tkanki miękkie	#	9,0	5,2	2,6	-	Mesothelial and soft tissue
C60-C63	Męskie narządy płciowe	9	80,8	42,9	23,7	100,0	Male genital organs
C61	w tym: gruczoł krokowy	9	80,8	42,9	23,7	100,0	Prostate
C64-C68	Układ moczowy	6	53,9	28,4	15,8	-	Urinary tract
C69-C72	Oko, mózg i inne części centralnego systemu nerwowego	#	9,0	7,5	2,6	-	Eye, brain and other parts of central nervous system
C73-C75	Tarczycę i inne gruczoły wydzielania wewnętrznego	0	0,0	0,0	0,0	-	Thyroid and other endocrine glands
C76-C80	Nowotwory niedokładnie określone, wtórne i o nieokreślonym umiejscowieniu	0	0,0	0,0	0,0	-	Ill-defined, secondary and unspecified sites
C81-C96	Tkanka limfatyczna, krwiotwórcza i tkanki pokrewne	#	18,0	14,5	5,3	#	Stated or presumed to be primary, of lymphoid, haematopoietic and related tissue
C81	w tym: choroba Hodgkina	0	0,0	0,0	0,0	0,0	Hodgkin Disease
C82-C85, C96	chłoniaki niezłaznicze	#	9,0	10,2	2,6	#	Non-Hodgkin Disease
C91-C95	białaczki	#	9,0	4,3	2,6	#	Leukemias
D00-D09	Nowotwory in situ	0	0,0	0,0	0,0	-	In situ neoplasms

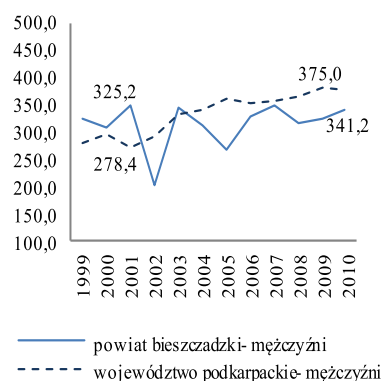
Tab.31 Zachorowania na najczęstsze nowotwory złośliwe u mężczyzn w powiecie bieszczadzkiem w 2010 roku

Tab.31 The leading sites of new registered cancer, males, Bieszczady poviát 2010

Umiejscowienie nowotworu Site	Liczby bezwzględne Absolute number	Współczynnik surowy Crude rate	Współczynnik standaryzowany Standardized rate	Wskaźnik struktury Percentage %
Województwo podkarpackie	3904	375,0	264,0	100,0
Powiat bieszczadzki ogółem	38	341,2	183,1	100,0
Zachorowania na najczęstsze nowotwory złośliwe w powiecie bieszczadzkiem				
Gruczoł krokowy Prostate	9	80,8	42,9	23,7
Jelito grube Large bowel	8	71,8	41,2	21,1
Pęcherz moczowy Urinary bowel	4	35,9	15,9	10,5
Trzustka Pancreas	3	26,9	12,3	7,9
Płuco Lung	3	26,9	18,4	7,9

Rys.39 Zachorowalność na nowotwory złośliwe w latach 1999-2010, mężczyźni

Fig.39 Cancer incidence in 1999-2010, males



POWIAT BIESZCZADZKI/ POVIAT OF BIESZCZADY

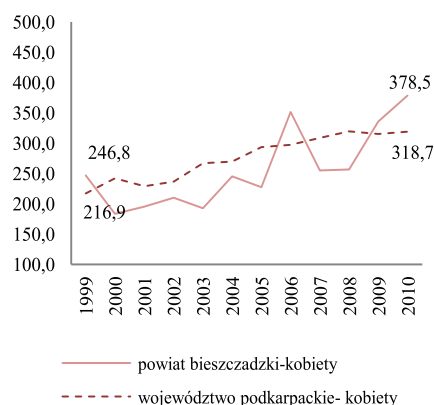
Tab.32 Zachorowalność na nowotwory złośliwe według układów narządowych u kobiet w powiecie bieszczadzkiem w 2010 roku
Tab.32 Cancer incidence by main cancer groups, females, Bieszczady poviast 2010

ICD-10	Umiejscowienie	Liczby bezwzględne Absolute number	Współczynnik surowy Crude rate	Współczynnik standaryzowany Standardized rate	% wszystkich nowotworów % of all cancers	% w grupie narządowej % in organ system	Site
C00-D09	Nowotwory złośliwe ogółem	43	378,5	209,1	100,0	-	All cancers
C00-D09 bez C44	Nowotwory złośliwe ogółem bez skóry	43	378,5	209,1	-	-	All cancers but skin
C00-C14	Warga, jama ustna i gardło	#	8,8	2,1	2,3	-	Lip, oral cavity and pharynx
C15-C26	Narządy trawienne	7	61,6	29,3	16,3	100,0	Digestiv organs
C18-C21	w tym: jelito grube	#	17,6	11,0	4,7	#	Colorectal cancers
C30-C39	Układ oddechowy i klatka piersiowa	4	35,2	14,8	9,3	100,0	Respiratory and intrathoracic organs
C30-C34	w tym: narządy oddechowe	3	26,4	12,7	7,0	75,0	Respiratory organs
C37-C39	klatka piersiowa	#	8,8	2,1	2,3	#	Intrathoracic organs
C40-C41	Kości i chrząstki stawowe	0	0,0	0,0	0,0	-	Bone and articular cartilage
C43-C44	Czerniak i inne nowotwory złośliwe skóry	#	8,8	7,1	2,3	#	Melanoma and other skin cancers
C43	w tym: czerniak	#	8,8	7,1	2,3	#	Melanoma
C45-C49	Międzybłonek i tkanki miękkie	0	0,0	0,0	0,0	-	Mesothelial and soft tissue
C50	Pierś	6	52,8	38,5	14,0	-	Breast
C51-C58	Żeńskie narządy płciowe	9	79,2	47,0	20,9	100,0	Female genital organs
C53-C54	w tym: macica	5	44,0	28,9	11,6	55,6	Uterus
C64-C68	Układ moczowy	3	26,4	13,9	7,0	-	Urinary tract
C69-C72	Oko, mózg i inne części centralnego systemu nerwowego	#	17,6	7,4	4,7	-	Eye, brain and other parts of central nervous system
C73-C75	Tarczycza i inne gruczoły wydzielania wewnętrznego	#	8,8	7,1	2,3	-	Thyroid and other endocrine glands
C76-C80	Nowotwory niedokładnie określone, wtórne i o nieokreślonym umiejscowieniu	#	8,8	2,1	2,3	-	Ill-defined, secondary and unspecified sites Stated or presumed to be primary, of lymphoid, haematopoietic and related tissue
C81-C96	Tkanka limfatyczna, krwiotwórcza i tkanki pokrewne	8	70,4	39,8	18,6	100,0	Stated or presumed to be primary, of lymphoid, haematopoietic and related tissue
C81	w tym: choroba Hodgkina	0	0,0	0,0	0,0	0,0	Hodgkin Disease
C82-C85, C96	chłoniaki niezłośliwe	3	26,4	15,8	7,0	37,5	Non-Hodgkin Disease
C91-C95	białaczki	5	44,0	24,0	11,6	62,5	Leukemias
D00-D09	Nowotwory in situ	0	0,0	0,0	0,0	-	In situ neoplasms

Tab.33 Zachorowania na najczęstsze nowotwory złośliwe u kobiet w powiecie bieszczadzkiem w 2010 roku
Tab.33 The leading sites of new registered cancer, females, Bieszczady poviast 2010

Umiejscowienie nowotworu Site	Liczby bezwzględne Absolute number	Współczynnik surowy Crude rate	Współczynnik standaryzowany Standardized rate	Wskaźnik struktury Percentage %
Województwo podkarpackie	3641	318,7	190,7	100,0
Powiat bieszczadzki ogółem	43	378,5	209,1	100,0
Zachorowania na najczęstsze nowotwory złośliwe w powiecie bieszczadzkiem				
Pierś Breast	6	52,8	38,5	14,0
Białaczka szpikowa Myeloid leukemia	4	35,2	20,3	9,3
Pluco Lung	3	26,4	12,7	7,0
Trzon macicy Corpus uteri	3	26,4	15,1	7,0

Rys.40 Zachorowalność na nowotwory złośliwe w latach 1999-2010, kobiety
Fig.40 Cancer incidence in 1999-2010, females



POWIAT BIESZCZADZKI/ POVIAT OF BIESZCZADY

Tab.34 Umieralność na nowotwory złośliwe według układów narządowych u mężczyzn w powiecie bieszczadzkim w 2010 roku
Tab.34 Cancer mortality by main cancer groups, males, Bieszczady poviast 2010

ICD-10	Umiejscowienie	Liczby bezwzględne Absolute number	Współczynnik surowy Crude rate	Współczynnik standaryzowany Standardized rate	% wszystkich nowotworów % of all cancers	% w grupie narządowej % in organ system	Site
C00-D09	Nowotwory złośliwe ogółem	27	242,5	172,1	100,0	-	All cancers
C00-D09 bez C44	Nowotwory złośliwe ogółem bez skóry	27	242,5	172,1	-	-	All cancers but skin
C00-C14	Warga, jama ustna i gardło	0	0,0	0,0	0,0	-	Lip, oral cavity and pharynx
C15-C26	Narządy trawienne	7	62,9	49,2	25,9	100,0	Digestiv organs
	w tym: jelito grube	5	44,9	36,9	18,5	71,4	Colorectal cancers
C18-C21	Układ oddechowy i klatka piersiowa	11	98,8	64,4	40,7	100,0	Respiratory and intrathoracic organs
	w tym: narządy oddechowe	11	98,8	64,4	40,7	100,0	Respiratory organs
C30-C34	klatka piersiowa	0	0,0	0,0	0,0	0,0	Intrathoracic organs
C37-C39	Kości i chrząstki stawowe	0	0,0	0,0	0,0	-	Bone and articular cartilage
C40-C41	Czerniak i inne nowotwory złośliwe skóry	#	9,0	4,1	#	#	Melanoma and other skin cancers
	w tym: czerniak	#	9,0	4,1	#	#	Melanoma
C43	Międzybłonek i tkanki miękkie	0	0,0	0,0	0,0	-	Mesothelial and soft tissue
C45-C49	Męskie narządy płciowe	#	18,0	16,0	#	100,0	Male genital organs
	w tym: gruczoł krokowy	#	18,0	16,0	#	#	Prostate
C60-C63	Układ moczowy	#	18,0	15,3	#	-	Urinary tract
C64-C68	Oko, mózg i inne części centralnego systemu nerwowego	0	0,0	0,0	0,0	-	Eye, brain and other parts of central nervous system
C69-C72	Tarczycyca i inne gruczoły wydzielania wewnętrznego	0	0,0	0,0	0,0	-	Thyroid and other endocrine glands
C73-C75	Nowotwory niedokładnie określone, wtórne i o nieokreślonym umiejscowieniu	4	35,9	23,0	14,8	-	Ill-defined, secondary and unspecified sites
C76-C80	Tkanka limfatyczna, krwiotwórcza i tkanki pokrewne	0	0,0	0,0	0,0	0,0	Stated or presumed to be primary, of lymphoid, haematopoietic and related tissue
	w tym: choroba Hodgkina	0	0,0	0,0	0,0	0,0	Hodgkin Disease
C81	chłoniaki niezziarnicze	0	0,0	0,0	0,0	0,0	Non-Hodgkin Disease
C82-C85, C96	białaczki	0	0,0	0,0	0,0	0,0	Leukemias
C91-C95	Nowotwory in situ	0	0,0	0,0	0,0	-	In situ neoplasms
D00-D09		0	0,0	0,0	0,0	-	

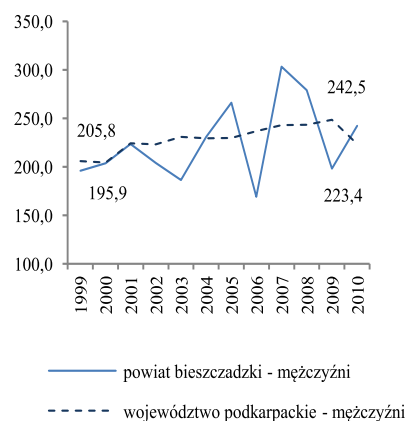
Tab.35 Zgony na najczęstsze nowotwory złośliwe u mężczyzn w powiecie bieszczadzkim w 2010 roku

Tab.35 Deaths from the leading cancer sites, males, Bieszczady poviast 2010

Umiejscowienie nowotworu Site	Liczby bezwzględne Absolute number	Współczynnik surowy Crude rate	Współczynnik standaryzowany Standardized rate	Wskaźnik struktury Percentage %
Województwo podkarpackie	2326	223,4	150,9	100,0
Powiat bieszczadzki ogółem	27	242,5	172,1	100,0
Zgony na najczęstsze nowotwory złośliwe w powiecie bieszczadzkim				
Płuco Lung	10	89,8	60,2	37,0
Jelito grube Large bowel	5	44,9	36,9	18,5

Rys.41 Umieralność na nowotwory złośliwe w latach 1999-2010, mężczyźni

Fig.41 Cancer mortality in 1999-2010, males



POWIAT BIESZCZADZKI/ POWIAT OF BIESZCZADY

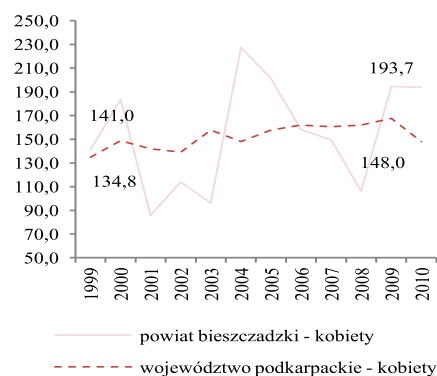
Tab.36 Umieralność na nowotwory złośliwe według układów narządowych u kobiet w powiecie bieszczadzkim w 2010 roku
Tab.36 Cancer mortality by main cancer groups, females, Bieszczady poviast 2010

ICD-10	Umiejscowienie	Liczby bezwzględne Absolute number	Współczynnik surowy Crude rate	Współczynnik standaryzowany Standardized rate	% wszystkich nowotworów % of all cancers	% w grupie narządowej % in organ system	Site
C00-D09	Nowotwory złośliwe ogółem	22	193,7	109,9	100,0	-	All cancers
C00-D09 bez C44	Nowotwory złośliwe ogółem bez skóry	22	193,7	109,9	-	-	All cancers but skin
C00-C14	Warga, jama ustna i gardło	0	0,0	0,0	0,0	-	Lip, oral cavity and pharynx
C15-C26	Narządy trawienne	7	61,6	36,0	31,8	100,0	Digestiv organs
C18-C21	w tym: jelito grube	#	17,6	10,7	#	#	Colorectal cancers
C30-C39	Układ oddechowy i klatka piersiowa	4	35,2	20,4	18,2	100,0	Respiratory and intrathoracic organs
C30-C34	w tym: narządy oddechowe	4	35,2	20,4	18,2	100,0	Respiratory organs
C37-C39	klatka piersiowa	0	0,0	0,0	0,0	0,0	Intrathoracic organs
C40-C41	Kości i chrząstki stawowe	0	0,0	0,0	0,0	-	Bone and articular cartilage
C43-C44	Czerniak i inne nowotwory złośliwe skóry	0	0,0	0,0	0,0	0,0	Melanoma and other skin cancers
C43	w tym: czerniak	0	0,0	0,0	0,0	0,0	Melanoma
C45-C49	Międzybłonek i tkanki miękkie	0	0,0	0,0	0,0	-	Mesothelial and soft tissue
C50	Pierś	0	0,0	0,0	0,0	-	Breast
C51-C58	Żeńskie narządy płciowe	5	44,0	30,8	22,7	100,0	Female genital organs
C53-C54	w tym: macica	4	35,2	25,5	18,2	80,0	Uterus
C64-C68	Układ moczowy	0	0,0	0,0	0,0	-	Urinary tract
C69-C72	Oko, mózg i inne części centralnego systemu nerwowego	0	0,0	0,0	0,0	-	Eye, brain and other parts of central nervous system
C73-C75	Tarczycza i inne gruczoły wydzielania wewnętrznego	0	0,0	0,0	0,0	-	Thyroid and other endocrine glands
C76-C80	Nowotwory niedokładnie określone, wtórne i o nieokreślonym umiejscowieniu	4	35,2	14,3	18,2	-	Ill-defined, secondary and unspecified sites
C81-C96	Tkanka limfatyczna, krwiotwórcza i tkanki pokrewne	#	17,6	8,5	#	#	Stated or presumed to be primary, of lymphoid, haematopoietic and related tissue
C81	w tym: choroba Hodgkina	0	0,0	0,0	0,0	0,0	Hodgkin Disease
C82-C85, C96	chłoniaki niezłośliwe	0	0,0	0,0	0,0	0,0	Non-Hodgkin Disease
C91-C95	białaczki	#	17,6	8,5	#	#	Leukemias
D00-D09	Nowotwory in situ	0	0,0	0,0	0,0	-	In situ neoplasms

Tab.37 Zgony na najczęstsze nowotwory złośliwe u kobiet w powiecie bieszczadzkim w 2010 roku
Tab.37 Deaths from the leading cancer sites, females, Bieszczady poviast 2010

Umiejscowienie nowotworu Site	Liczby bezwzględne Absolute number	Współczynnik surowy Crude rate	Współczynnik standaryzowany Standardized rate	Wskaźnik struktury Percentage %
Województwo podkarpackie	1607	148,0	74,9	100,0
Powiat bieszczadzki ogółem	22	193,7	109,9	100,0
Zgony na najczęstsze nowotwory złośliwe w powiecie bieszczadzkim				
Trzustka Pancreas	4	35,2	21,5	18,2
Płuco Lung	4	35,2	20,4	18,2
Szyjka macicy Cervix uteri	4	35,2	25,5	18,2

Rys.42 Umieralność na nowotwory złośliwe w latach 1999-2010, kobiety
Fig.42 Cancer mortality in 1999-2010, females



POWIAT BRZOWSKI/ POVIAT OF BRZOW

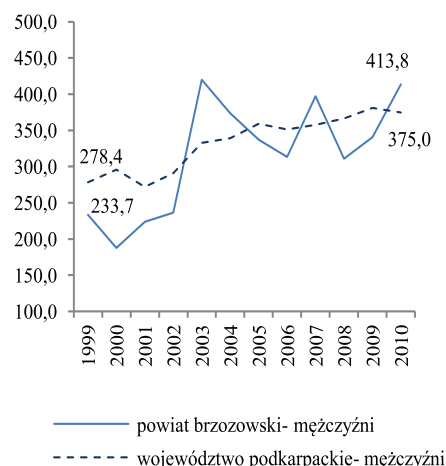
Tab.38 Zachorowalność na nowotwory złośliwe według układów narządowych u mężczyzn w powiecie brzozowskim w 2010 roku
Tab.38 Cancer incidence by main cancer groups, males, Brzozow poviata 2010

ICD-10	Umiejscowienie	Liczby bezwzględne Absolute number	Współczynnik surowy Crude rate	Współczynnik standaryzowany Standardized rate	% wszystkich nowotworów % of all cancers	% w grupie narządowej % in organ system	Site
C00-D09	Nowotwory złośliwe ogółem	136	413,8	298,4	100,0	-	All cancers
C00-D09 bez C44	Nowotwory złośliwe ogółem bez skóry	128	389,4	284,4	-	-	All cancers but skin
C00-C14	Warga, jama ustna i gardło	4	12,2	7,2	2,9	-	Lip, oral cavity and pharynx
C15-C26	Narządy trawienne	34	103,4	74,3	25,0	100,0	Digestiv organs
C18-C21	w tym: jelito grube	15	45,6	35,7	11,0	44,1	Colorectal cancers
C30-C39	Układ oddechowy i klatka piersiowa	28	85,2	64,3	20,6	100,0	Respiratory and intrathoracic organs
C30-C34	w tym: narządy oddechowe	28	85,2	64,3	20,6	100,0	Respiratory organs
C37-C39	klatka piersiowa	0	0,0	0,0	0,0	0,0	Intrathoracic organs
C40-C41	Kości i chrząstki stawowe	#	3,0	2,8	0,7	-	Bone and articular cartilage
C43-C44	Czerniak i inne nowotwory złośliwe skóry	14	42,6	26,2	10,3	100,0	Melanoma and other skin cancers
C43	w tym: czerniak	6	18,3	12,2	4,4	42,9	Melanoma
C45-C49	Międzybłonek i tkanki miękkie	#	3,0	1,3	0,7	-	Mesothelial and soft tissue
C60-C63	Męskie narządy płciowe	9	27,4	21,2	6,6	100,0	Male genital organs
C61	w tym: gruczoł krokowy	8	24,3	18,3	5,9	88,9	Prostate
C64-C68	Układ moczowy	16	48,7	35,4	11,8	-	Urinary tract
C69-C72	Oko, mózg i inne części centralnego systemu nerwowego	5	15,2	14,5	3,7	-	Eye, brain and other parts of central nervous system
C73-C75	Tarczycza i inne gruczoły wydzielania wewnętrznego	#	3,0	2,6	0,7	-	Thyroid and other endocrine glands
C76-C80	Nowotwory niedokładnie określone, wtórne i o nieokreślonym umiejscowieniu	8	24,3	12,0	5,9	-	Ill-defined, secondary and unspecified sites
C81-C96	Tkanka limfatyczna, krwiotwórcza i tkanki pokrewne	14	42,6	34,3	10,3	100,0	Stated or presumed to be primary, of lymphoid, haematopoietic and related tissue
C81	w tym: choroba Hodgkina	#	6,1	5,1	1,5	#	Hodgkin Disease
C82-C85, C96	chłoniaki niezłośliwe	3	9,1	10,4	2,2	21,4	Non-Hodgkin Disease
C91-C95	białaczki	7	21,3	14,8	5,1	50,0	Leukemias
D00-D09	Nowotwory in situ	#	3,0	2,1	0,7	-	In situ neoplasms

Tab.39 Zachorowania na najczęstsze nowotwory złośliwe u mężczyzn w powiecie brzozowskim w 2010 roku
Tab.39 The leading sites of new registered cancer, males, Brzozow poviata 2010

Umiejscowienie nowotworu Site	Liczby bezwzględne Absolute number	Współczynnik surowy Crude rate	Współczynnik standaryzowany Standardized rate	Wskaźnik struktury Percentage %
Województwo podkarpackie	3904	375,0	264,0	100,0
Powiat brzozowski ogółem	136	413,8	298,4	100,0
Zachorowania na najczęstsze nowotwory złośliwe w powiecie brzozowskim				
Płuco Lung	22	66,9	51,2	16,2
Jelito grube Large bowel	15	45,6	35,7	11,0
Pęcherz moczowy Urinary bowel	13	39,6	27,9	9,6
Żołądek Stomach	10	30,4	19,5	7,4
Gruczoł krokowy Prostate	8	24,3	18,3	5,9

Rys.43 Zachorowalność na nowotwory złośliwe w latach 1999-2010, mężczyźni
Fig.43 Cancer incidence in 1999-2010, males



POWIAT BRZOWSKI/ POVIAT OF BRZOWOW

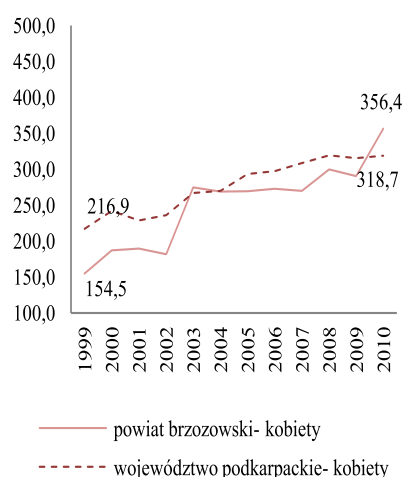
Tab.40 Zachorowalność na nowotwory złośliwe według układów narządowych u kobiet w powiecie brzozowskim w 2010 roku
Tab.40 Cancer incidence by main cancer groups, females, Brzozow poviat 2010

ICD-10	Umiejscowienie	Liczby bezwzględne Absolute number	Współczynnik surowy Crude rate	Współczynnik standaryzowany Standardized rate	% wszystkich nowotworów % of all cancers	% w grupie narządowej % in organ system	Site
C00-D09	Nowotwory złośliwe ogółem	120	356,4	228,4	100,0	-	All cancers
C00-D09 bez C44	Nowotwory złośliwe ogółem bez skóry	114	338,6	219,3	-	-	All cancers but skin
C00-C14	Warga, jama ustna i gardło	0	0,0	0,0	0,0	-	Lip, oral cavity and pharynx
C15-C26	Narządy trawienne	29	86,0	53,0	24,0	100,0	Digestiv organs
C18-C21	w tym: jelito grube	15	45,0	29,0	13,0	51,7	Colorectal cancers
C30-C39	Układ oddechowy i klatka piersiowa	4	11,9	6,3	3,3	100,00	Respiratory and intrathoracic organs
C30-C34	w tym: narządy oddechowe	4	11,9	6,3	3,3	100,0	Respiratory organs
C37-C39	klatka piersiowa	0	0,0	0,0	0,0	0	Intrathoracic organs
C40-C41	Kości i chrząstki stawowe	0	0,0	0,0	0,0	-	Bone and articular cartilage
C43-C44	Czerniak i inne nowotwory złośliwe skóry	8	23,8	12,9	6,7	100,0	Melanoma and other skin cancers
C43	w tym: czerniak	#	5,9	3,8	1,7	#	Melanoma
C45-C49	Międzybłonek i tkanki miękkie	3	8,9	7,2	2,5	-	Mesothelial and soft tissue
C50	Pierś	22	65,3	46,3	18,3	-	Breast
C51-C58	Żeńskie narządy płciowe	27	80,2	51,7	22,5	100,0	Female genital organs
C53-C54	w tym: macica	19	56,4	36,8	15,8	70,4	Uterus
C64-C68	Układ moczowy	7	20,8	10,9	5,8	-	Urinary tract
C69-C72	Oko, mózg i inne części centralnego systemu nerwowego	3	8,9	3,6	2,5	-	Eye, brain and other parts of central nervous system
C73-C75	Tarczycza i inne gruczoły wydzielania wewnętrznego	#	5,9	5,6	1,7	-	Thyroid and other endocrine glands
C76-C80	Nowotwory niedokładnie określone, wtórne i o nieokreślonym umiejscowieniu	5	14,9	8,4	4,2	-	Ill-defined, secondary and unspecified sites Stated or presumed to be primary, of lymphoid, haematopoietic and related tissue
C81-C96	Tkanka limfatyczna, krwiotwórcza i tkanki pokrewne	8	23,8	17,4	6,7	100,00	
C81	w tym: choroba Hodgkina	0	0,0	0,0	0,0	0,00	Hodgkin Disease
C82-C85, C96	chłoniaki niezłośliwe	#	5,9	4,9	1,7	#	Non-Hodgkin Disease
C91-C95	białaczki	5	14,9	11,0	4,2	62,50	Leukemias
D00-D09	Nowotwory in situ	#	5,9	5,3	1,7	-	In situ neoplasms

Tab.41 Zachorowania na najczęstsze nowotwory złośliwe u kobiet w powiecie brzozowskim w 2010 roku
Tab.41 The leading sites of new registered cancer, females, Brzozow poviat 2010

Umiejscowienie nowotworu Site	Liczby bezwzględne Absolute number	Współczynnik surowy Crude rate	Współczynnik standaryzowany Standardized rate	Wskaźnik struktury Percentage %
Województwo podkarpackie	3641	318,7	190,7	100,0
Powiat brzozowski ogółem	120	356,4	228,4	100,0
Zachorowania na najczęstsze nowotwory złośliwe w powiecie brzozowskim				
Pierś Breast	22	65,3	46,3	18,3
Trzon macicy Corpus uteri	15	44,6	29,4	12,5
Jelito grube Large bowel	15	44,6	29,0	12,5
Jajnik Ovary	8	23,8	15,0	6,7
Trzustka Pancreas	7	20,8	13,6	5,8

Rys.44 Zachorowalność na nowotwory złośliwe w latach 1999-2010, kobiety
Fig.44 Cancer incidence in 1999-2010, females



POWIAT BRZOWSKI/ POVIAT OF BRZOWOW

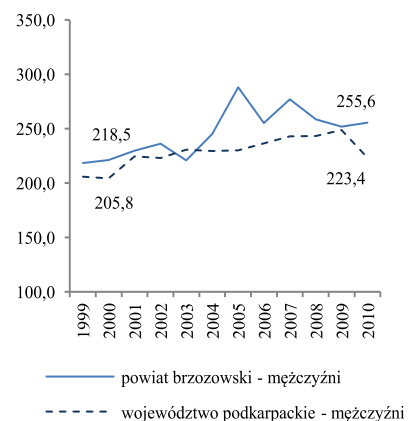
Tab.42 Umieralność na nowotwory złośliwe według układów narządowych u mężczyzn w powiecie brzozowskim w 2010 roku
Tab.42 Cancer mortality by main cancer groups, males, Brzozow poviats 2010

ICD-10	Umiejscowienie	Liczby bezwzględne Absolute number	Współczynnik surowy Crude rate	Współczynnik standaryzowany Standardized rate	% wszystkich nowotworów % of all cancers	% w grupie narządowej % in organ system	Site
C00-D09	Nowotwory złośliwe ogółem	84	255,6	176,9	100,0	-	All cancers
C00-D09 bez C44	Nowotwory złośliwe ogółem bez skóry	84	255,6	176,9	-	-	All cancers but skin
C00-C14	Warga, jama ustna i gardło	3	9,1	4,3	3,6	-	Lip, oral cavity and pharynx
C15-C26	Narządy trawienne	16	48,7	33,7	19,0	100,0	Digestiv organs
C18-C21	w tym: jelito grube	4	12,2	7,2	4,8	25,0	Colorectal cancers
C30-C39	Układ oddechowy i klatka piersiowa	23	70,0	53,0	27,4	100,0	Respiratory and intrathoracic organs
C30-C34	w tym: narządy oddechowe	23	70,0	53,0	27,4	100,0	Respiratory organs
C37-C39	klatka piersiowa	0	0,0	0,0	0,0	0,0	Intrathoracic organs
C40-C41	Kości i chrząstki stawowe	#	3,0	2,0	#	-	Bone and articular cartilage
C43-C44	Czerniak i inne nowotwory złośliwe skóry	#	3,0	2,6	#	#	Melanoma and other skin cancers
C43	w tym: czerniak	#	3,0	2,6	#	#	Melanoma
C45-C49	Międzybłonek i tkanki miękkie	0	0,0	0,0	0,0	-	Mesothelial and soft tissue
C60-C63	Męskie narządy płciowe	8	24,3	16,8	9,5	100,0	Male genital organs
C61	w tym: gruczoł krokowy	8	24,3	16,8	9,5	100,0	Prostate
C64-C68	Układ moczowy	6	18,3	10,1	7,1	-	Urinary tract
C69-C72	Oko, mózg i inne części centralnego systemu nerwowego	4	12,2	10,3	4,8	-	Eye, brain and other parts of central nervous system
C73-C75	Tarczycza i inne gruczoły wydzielania wewnętrznego	0	0,0	0,0	0,0	-	Thyroid and other endocrine glands
C76-C80	Nowotwory niedokładnie określone, wtórne i o nieokreślonym umiejscowieniu	13	39,6	24,3	15,5	-	Ill-defined, secondary and unspecified sites
C81-C96	Tkanka limfatyczna, krwiotwórcza i tkanki pokrewne	9	27,4	19,8	10,7	100,0	Stated or presumed to be primary, of lymphoid, haematopoietic and related tissue
C81	w tym: choroba Hodgkina	#	3,0	2,9	#	#	Hodgkin Disease
C82-C85, C96	chłoniaki niezajrnicze	3	9,1	6,0	3,6	33,3	Non-Hodgkin Disease
C91-C95	białaczki	3	9,1	6,3	3,6	33,3	Leukemias
D00-D09	Nowotwory in situ	0	0,0	0,0	0,0	-	In situ neoplasms

Tab.43 Zgony na najczęstsze nowotwory złośliwe u mężczyzn w powiecie brzozowskim w 2010 roku
Tab.43 Deaths from the leading cancer sites, males, Brzozow poviats 2010

Umiejscowienie nowotworu Site	Liczby bezwzględne Absolute number	Współczynnik surowy Crude rate	Współczynnik standaryzowany Standardized rate	Wskaźnik struktury Percentage %
Województwo podkarpackie	2326	223,4	150,9	100,0
Powiat brzozowski ogółem	84	255,6	176,9	100,0
Zgony na najczęstsze nowotwory złośliwe w powiecie brzozowskim				
Płuco Lung	21	63,9	48,9	25,0
Prostata Prostate	8	24,3	16,8	9,5
Żołądek Stomach	7	21,3	14,9	8,3
Pęcherz moczowy Urinary bladder	4	12,2	6,4	4,8
Trzustka Pancreas	3	9,1	6,3	3,6

Rys.45 Umieralność na nowotwory złośliwe w latach 1999-2010, mężczyźni
Fig.45 Cancer mortality in 1999-2010, males



POWIAT BRZOWSKI/ POVIAT OF BRZOWOW

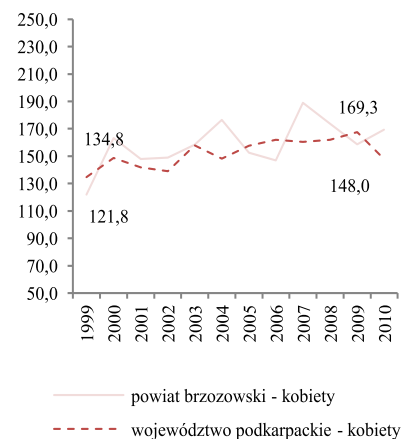
Tab.44 Umieralność na nowotwory złośliwe według układów narządowych u kobiet w powiecie brzozowskim w 2010 roku
Tab.44 Cancer mortality by main cancer groups, females, Brzozow poviast 2010

ICD-10	Umiejscowienie	Liczby bezwzględne Absolute number	Współczynnik surowy Crude rate	Współczynnik standaryzowany Standardized rate	% wszystkich nowotworów % of all cancers	% w grupie narządowej % in organ system	Site
C00-D09	Nowotwory złośliwe ogółem	57	169,3	80,5	100,0	-	All cancers
C00-D09 bez C44	Nowotwory złośliwe ogółem bez skóry	57	169,3	80,5	-	-	All cancers but skin
C00-C14	Warga, jama ustna i gardło	#	3,0	0,5	#	-	Lip, oral cavity and pharynx
C15-C26	Narządy trawienne	20	59,4	27,7	35,1	100,0	Digestiv organs
C18-C21	w tym: jelito grube	3	8,9	3,7	5,3	0,0	Colorectal cancers
C30-C39	Układ oddechowy i klatka piersiowa	5	14,9	7,0	8,8	100,0	Respiratory and intrathoracic organs
C30-C34	w tym: narządy oddechowe	4	11,9	6,2	7,0	0,0	Respiratory organs
C37-C39	klatka piersiowa	#	3,0	0,8	#	#	Intrathoracic organs
C40-C41	Kości i chrząstki stawowe	0	0,0	0,0	0,0	-	Bone and articular cartilage
C43-C44	Czerniak i inne nowotwory złośliwe skóry	#	3,0	0,5	3,0	#	Melanoma and other skin cancers
C43	w tym: czerniak	#	3,0	0,5	#	#	Melanoma
C45-C49	Międzybłonek i tkanki miękkie	0	0,0	0,0	0,0	-	Mesothelial and soft tissue
C50	Pierś	6	17,8	10,2	10,5	-	Breast
C51-C58	Żeńskie narządy płciowe	9	26,7	17,3	15,8	100,0	Female genital organs
C53-C54	w tym: macica	7	20,8	13,5	12,3	77,8	Uterus
C64-C68	Układ moczowy	4	11,9	5,9	7,0	-	Urinary tract
C69-C72	Oko, mózg i inne części centralnego systemu nerwowego	3	8,9	3,6	5,3	-	Eye, brain and other parts of central nervous system
C73-C75	Tarczycza i inne gruczoły wydzielania wewnętrznego	0	0,0	0,0	0,0	-	Thyroid and other endocrine glands
C76-C80	Nowotwory niedokładnie określone, wtórne i o nieokreślonym umiejscowieniu	7	20,8	7,1	12,3	-	Ill-defined, secondary and unspecified sites
C81-C96	Tkanka limfatyczna, krwiotwórcza i tkanki pokrewne	#	3,0	0,7	#	100,0	Stated or presumed to be primary, of lymphoid, haematopoietic and related tissue
C81	w tym: choroba Hodgkina	0	0,0	0,0	0,0	0,0	Hodgkin Disease
C82-C85, C96	chłoniaki niezziarnicze	0	0,0	0,0	0,0	0,0	Non-Hodgkin Disease
C91-C95	białaczki	#	3,0	0,7	#	#	Leukemias
D00-D09	Nowotwory in situ	0	0,0	0,0	0,0	-	In situ neoplasms

Tab.45 Zgony na najczęstsze nowotwory złośliwe u kobiet w powiecie brzozowskim w 2010 roku
Tab.45 Deaths from the leading cancer sites, females, Brzozow poviast 2010

Umiejscowienie nowotworu Site	Liczby bezwzględne Absolute number	Współczynnik surowy Crude rate	Współczynnik standaryzowany Standardized rate	Wskaźnik struktury Percentage %
Województwo podkarpackie	1607	148,0	74,9	100,0
Powiat brzozowski ogółem	57	169,3	80,5	100,0
Zgony na najczęstsze nowotwory złośliwe w powiecie brzozowskim				
Trzustka Pancreas	6	17,8	10,2	10,5
Pierś Brest	6	17,8	10,2	10,5
Żołądek Stomach	4	11,9	4,6	7,0
Płuco Lung	4	11,9	6,2	7,0
Trzon macicy Corpus uteri	4	11,9	7,3	7,0

Rys.46 Umieralność na nowotwory złośliwe w latach 1999-2010, kobiety
Fig.46 Cancer mortality in 1999-2010, females



POWIAT DĘBICKI/ POWIAT OF DEBICA

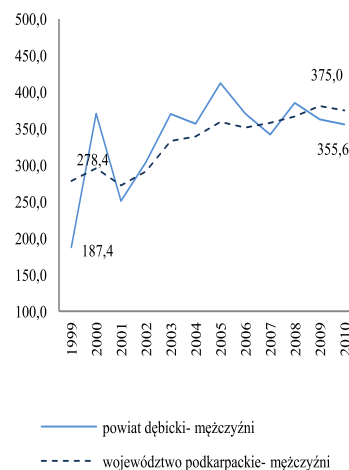
Tab.46 Zachorowalność na nowotwory złośliwe według układów narządowych u mężczyzn w powiecie dębickim w 2010 roku
Tab.46 Cancer incidence by main cancer groups, males, Debica poviat 2010

ICD-10	Umiejscowienie	Liczby bezwzględne Absolute number	Współczynnik surowy Crude rate	Współczynnik standaryzowany Standardized rate	% wszystkich nowotworów % of all cancers	% w grupie narządowej % in organ system	Site
C00-D09	Nowotwory złośliwe ogółem	237	355,6	268,5	100,0	-	All cancers
C00-D09 bez C44	Nowotwory złośliwe ogółem bez skóry	223	334,6	254,4	-	-	All cancers but skin
C00-C14	Warga, jama ustna i gardło	11	16,5	12,6	4,6	-	Lip, oral cavity and pharynx
C15-C26	Narządy trawienne	64	96,0	71,7	27,0	100,0	Digestiv organs
	w tym: jelito grube	31	46,5	34,2	13,1	48,4	Colorectal cancers
C18-C21	Układ oddechowy i klatka piersiowa	50	75,0	56,8	21,1	100,0	Respiratory and intrathoracic organs
	w tym: narządy oddechowe	48	72,0	54,8	20,3	96,0	Respiratory organs
C30-C34	klatka piersiowa	#	3,0	0,8	1,0	#	Intrathoracic organs
C37-C39		#	1,5	1,4	0,4	-	Bone and articular cartilage
C40-C41	Kości i chrząstki stawowe	#	1,5	1,4	0,4	-	Melanoma and other skin cancers
C43-C44	Czerniak i inne nowotwory złośliwe skóry	18	27,0	18,7	7,6	100,0	Melanoma
	w tym: czerniak	4	6,0	4,6	1,7	22,2	Melanoma
C45-C49	Międzybłonek i tkanki miękkie	4	6,0	5,2	1,7	-	Mesothelial and soft tissue
C60-C63	Męskie narządy płciowe	30	45,0	35,3	12,7	100,0	Male genital organs
	w tym: gruczoł krokowy	27	40,5	30,8	11,4	90,0	Prostate
C61		27	40,5	30,8	11,4	90,0	Prostate
C64-C68	Układ moczowy	23	34,5	25,0	9,7	-	Urinary tract
C69-C72	Oko, mózg i inne części centralnego systemu nerwowego	7	10,5	7,9	3,0	-	Eye, brain and other parts of central nervous system
C73-C75	Tarczycyca i inne gruczoły wydzielania wewnętrznego	#	1,5	1,6	0,4	-	Thyroid and other endocrine glands
C76-C80	Nowotwory niedokładnie określone, wtórne i o nieokreślonym umiejscowieniu	8	12,0	6,9	3,4	-	Ill-defined, secondary and unspecified sites
		20	30,0	25,3	8,4	100,0	Stated or presumed to be primary, of lymphoid, haematopoietic and related tissue
C81-C96	Tkanka limfatyczna, krwiotwórcza i tkanki pokrewne	20	30,0	25,3	8,4	100,0	Stated or presumed to be primary, of lymphoid, haematopoietic and related tissue
	w tym: choroba Hodgkina	0	0,0	0,0	0,0	0,0	Hodgkin Disease
C81		0	0,0	0,0	0,0	0,0	Hodgkin Disease
C82-C85, C96	chłoniaki niezłośliwe	8	12,0	9,1	3,4	40,0	Non-Hodgkin Disease
C91-C95	białaczki	9	13,5	12,8	3,8	45,0	Leukemias
D00-D09	Nowotwory in situ	0	0,0	0,0	0,0	-	In situ neoplasms

Tab.47 Zachorowania na najczęstsze nowotwory złośliwe u mężczyzn w powiecie dębickim w 2010 roku
Tab.47 The leading sites of new registered cancer, males, Debica poviat 2010

Umiejscowienie nowotworu Site	Liczby bezwzględne Absolute number	Współczynnik surowy Crude rate	Współczynnik standaryzowany Standardized rate	Wskaźnik struktury Percentage %
Województwo podkarpackie	3904	375,0	264,0	100,0
Powiat dębicki ogółem	237	355,6	268,5	100,0
Zachorowania na najczęstsze nowotwory złośliwe w powiecie dębickim				
Płuco Lung	40	60,0	48,0	16,9
Jelito grube Large bowel	31	46,5	34,2	13,1
Gruczoł krokowy Prostate	27	40,5	30,8	11,4
Żołądek Stomach	14	21,0	15,7	5,9
Inne nowotwory złośliwe skóry Other skin cancers	14	21,0	14,1	5,9

Rys.47 Zachorowalność na nowotwory złośliwe w latach 1999-2010, mężczyźni
Fig.47 Cancer incidence in 1999-2010, males



POWIAT DĘBICKI/ POWIAT OF DEBICA

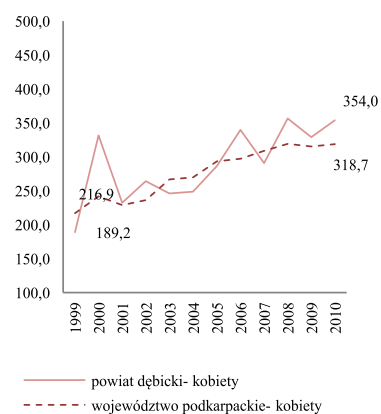
Tab.48 Zachorowalność na nowotwory złośliwe według układów narządowych u kobiet w powiecie dębickim w 2010 roku
Tab.48 Cancer incidence by main cancer groups, females, Debica poviats 2010

ICD-10	Umiejscowienie	Liczby bezwzględne Absolute number	Współczynnik surowy Crude rate	Współczynnik standaryzowany Standardized rate	% wszystkich nowotworów % of all cancers	% w grupie narządowej % in organ system	Site
C00-D09	Nowotwory złośliwe ogółem	241	354,0	215,2	100,0	-	All cancers
C00-D09 bez C44	Nowotwory złośliwe ogółem bez skóry	215	315,8	194,4	-	-	All cancers but skin
C00-C14	Warga, jama ustna i gardło	#	1,5	1,0	0,4	-	Lip, oral cavity and pharynx
C15-C26	Narządy trawienne	46	68,0	37,0	19,0	100,0	Digestiv organs
C18-C21	w tym: jelito grube	20	29,0	16,0	8,0	43,5	Colorectal cancers
C30-C39	Układ oddechowy i klatka piersiowa	23	33,8	20,2	9,5	100,0	Respiratory and intrathoracic organs
C30-C34	w tym: narządy oddechowe	22	32,3	19,2	9,1	95,7	Respiratory organs
C37-C39	klatka piersiowa	#	1,5	1,0	0,4	#	Intrathoracic organs
C40-C41	Kości i chrząstki stawowe	0	0,0	0,0	0,0	-	Bone and articular cartilage
C43-C44	Czerniak i inne nowotwory złośliwe skóry	29	42,6	24,0	12,0	100,0	Melanoma and other skin cancers
C43	w tym: czerniak	26	38,2	20,8	10,8	89,7	Melanoma
C45-C49	Międzybłonek i tkanki miękkie	3	4,4	4,0	1,2	-	Mesothelial and soft tissue
C50	Pierś	45	66,1	44,1	18,7	-	Breast
C51-C58	Żeńskie narządy płciowe	41	60,2	38,1	17,0	100,0	Female genital organs
C53-C54	w tym: macica	27	39,7	26,3	11,2	65,9	Uterus
C64-C68	Układ moczowy	10	14,7	7,2	4,1	-	Urinary tract
C69-C72	Oko, mózg i inne części centralnego systemu nerwowego	8	11,8	4,3	3,3	-	Eye, brain and other parts of central nervous system
C73-C75	Tarczycza i inne gruczoły wydzielania wewnętrznego	7	10,3	7,3	2,9	-	Thyroid and other endocrine glands
C76-C80	Nowotwory niedokładnie określone, wtórne i o nieokreślonym umiejscowieniu	9	13,2	7,7	3,7	-	Ill-defined, secondary and unspecified sites
C81-C96	Tkanka limfatyczna, krwiotwórcza i tkanki pokrewne	15	22,0	14,9	6,2	100,0	Stated or presumed to be primary, of lymphoid, haematopoietic and related tissue
C81	w tym: choroba Hodgkina	#	1,5	1,2	0,4	#	Hodgkin Disease
C82-C85, C96	chłoniaki niezłośliwe	5	7,3	6,2	2,1	33,3	Non-Hodgkin Disease
C91-C95	białaczki	6	8,8	5,1	2,5	40,0	Leukemias
D00-D09	Nowotwory in situ	4	5,9	4,8	1,7	-	In situ neoplasms

Tab.49 Zachorowania na najczęstsze nowotwory złośliwe u kobiet w powiecie dębickim w 2010 roku
Tab.49 The leading sites of new registered cancer, females, Debica poviats 2010

Umiejscowienie nowotworu Site	Liczby bezwzględne Absolute number	Współczynnik surowy Crude rate	Współczynnik standaryzowany Standardized rate	Wskaźnik struktury Percentage %
Województwo podkarpackie	3641	318,7	190,7	100,0
Powiat dębicki ogółem	241	354,0	215,2	100,0
Zachorowania na najczęstsze nowotwory złośliwe w powiecie dębickim				
Pierś Brest	45	66,1	44,1	18,7
Inne nowotwory złośliwe skóry Other skin cancers	26	38,2	20,8	10,8
Trzon macicy Corpus uteri	24	35,3	22,7	10,0
Płuco Lung	22	32,3	19,2	9,1
Jelito grube Large bowel	20	29,0	16,0	8,0

Rys.48 Zachorowalność na nowotwory złośliwe w latach 1999-2010, kobiety
Fig.48 Cancer incidence in 1999-2010, females



POWIAT DĘBICKI/ POWIAT OF DEBICA

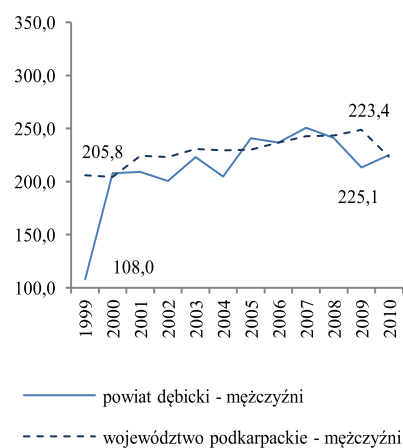
Tab.50 Umieralność na nowotwory złośliwe według układów narządowych u mężczyzn w powiecie dębickim w 2010 roku
Tab.50 Cancer mortality by main cancer groups, males, Debica poviat 2010

ICD-10	Umiejscowienie	Liczby bezwzględne Absolute number	Współczynnik surowy Crude rate	Współczynnik standaryzowany Standardized rate	% wszystkich nowotworów % of all cancers	% w grupie narządowej % in organ system	Site
C00-D09	Nowotwory złośliwe ogółem	150	225,1	156,5	100,0	-	All cancers
C00-D09 bez C44	Nowotwory złośliwe ogółem bez skóry	150	225,1	156,5		-	All cancers but skin
C00-C14	Wargi, jama ustna i gardło	5	7,5	5,3	3,3	-	Lip, oral cavity and pharynx
C15-C26	Narządy trawienne	47	70,5	49,2	31,3	100,0	Digestiv organs
C18-C21	w tym: jelito grube	23	34,5	23,3	15,3	48,9	Colorectal cancers
C30-C39	Układ oddechowy i klatka piersiowa	40	60,0	43,7	26,7	100,0	Respiratory and intrathoracic organs
C30-C34	w tym: narządy oddechowe	38	57,0	41,6	25,3	95,0	Respiratory organs
C37-C39	klatka piersiowa	#	3,0	2,1	#	#	Intrathoracic organs
C40-C41	Kości i chrząstki stawowe	0	0,0	0,0	0,0	-	Bone and articular cartilage
C43-C44	Czerniak i inne nowotwory złośliwe skóry	#	3,0	2,3	#	#	Melanoma and other skin cancers
C43	w tym: czerniak	#	3,0	2,3	#	#	Melanoma
C45-C49	Międzybłonek i tkanki miękkie	#	1,5	1,0	#	-	Mesothelial and soft tissue
C60-C63	Męskie narządy płciowe	17	25,5	15,4	11,3	100,0	Male genital organs
C61	w tym: gruczoł krokowy	16	24,0	13,8	10,7	94,1	Prostate
C64-C68	Układ moczowy	13	19,5	13,9	8,7	-	Urinary tract
C69-C72	Oko, mózg i inne części centralnego systemu nerwowego	5	7,5	5,1	3,3	-	Eye, brain and other parts of central nervous system
C73-C75	Tarczycyca i inne gruczoły wydzielania wewnętrznego	0	0,0	0,0	0,0	-	Thyroid and other endocrine glands
C76-C80	Nowotwory niedokładnie określone, wtórne i o nieokreślonym umiejscowieniu	8	12,0	7,7	5,3	-	Ill-defined, secondary and unspecified sites
C81-C96	Tkanka limfatyczna, krwiotwórcza i tkanki pokrewne	12	18,0	12,7	8,0	100,0	Stated or presumed to be primary, of lymphoid, haematopoietic and related tissue
C81	w tym: choroba Hodgkina	0	0,0	0,0	0,0	0,0	Hodgkin Disease
C82-C85, C96	chłoniaki niezłośliwe	6	9,0	7,1	4,0	50,0	Non-Hodgkin Disease
C91-C95	białaczki	6	9,0	5,6	4,0	50,0	Leukemias
D00-D09	Nowotwory in situ	0	0,0	0,0	0,0	-	In situ neoplasms

Tab.51 Zgony na najczęstsze nowotwory złośliwe u mężczyzn w powiecie dębickim w 2010 roku
Tab.51 Deaths from the leading cancer sites, males, Debica poviat 2010

Umiejscowienie nowotworu Site	Liczby bezwzględne Absolute number	Współczynnik surowy Crude rate	Współczynnik standaryzowany Standardized rate	Wskaźnik struktury Percentage %
Województwo podkarpackie	2326	223,4	150,9	100,0
Powiat dębicki ogółem	150	225,1	156,5	100,0
Zgony na najczęstsze nowotwory złośliwe w powiecie dębickim				
Płuco Lung	33	49,5	36,3	22,0
Jelito grube Large bowel	23	34,5	23,3	15,3
Prostata Prostate	16	24,0	13,8	10,7
Żołądek Stomach	10	15,0	10,7	6,7
Trzustka Pancreas	7	10,5	7,2	4,7

Rys.49 Umieralność na nowotwory złośliwe w latach 1999-2010, mężczyźni
Fig.49 Cancer mortality in 1999-2010, males



POWIAT DĘBICKI/ POWIAT OF DEBICA

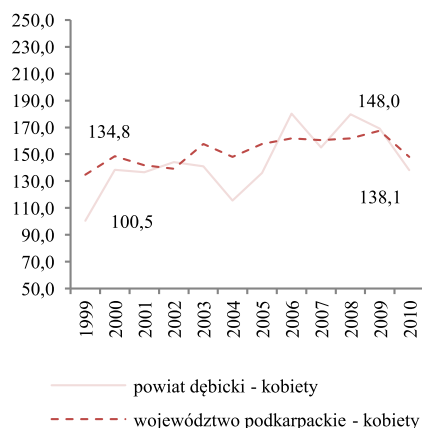
Tab.52 Umieralność na nowotwory złośliwe według układów narządowych u kobiet w powiecie dębickim w 2010 roku
Tab.52 Cancer mortality by main cancer groups, females, Debica poviat 2010

ICD-10	Umiejscowienie	Liczby bezwzględne Absolute number	Współczynnik surowy Crude rate	Współczynnik standaryzowany Standardized rate	% wszystkich nowotworów % of all cancers	% w grupie narządowej % in organ system	Site
C00-D09	Nowotwory złośliwe ogółem	94	138,1	78,3	100,0	-	All cancers
C00-D09 bez C44	Nowotwory złośliwe ogółem bez skóry	93	136,6	77,8	-	-	All cancers but skin
C00-C14	Warga, jama ustna i gardło	#	1,5	1,2	#	-	Lip, oral cavity and pharynx
C15-C26	Narządy trawienne	36	52,9	28,8	38,3	100,0	Digestiv organs
C18-C21	w tym: jelito grube	12	17,6	8,7	12,8	33,3	Colorectal cancers
C30-C39	Układ oddechowy i klatka piersiowa	11	16,2	8,9	11,7	100,0	Respiratory and intrathoracic organs
C30-C34	w tym: narządy oddechowe	11	16,2	8,9	11,7	100,0	Respiratory organs
C37-C39	klatka piersiowa	0	0,0	0,0	0,0	0,0	Intrathoracic organs
C40-C41	Kości i chrząstki stawowe	0	0,0	0,0	0,0	-	Bone and articular cartilage
C43-C44	Czerniak i inne nowotwory złośliwe skóry	#	1,5	0,5	#	#	Melanoma and other skin cancers
C43	w tym: czerniak	0	0,0	0,0	0,0	0,0	Melanoma
C45-C49	Międzybłonek i tkanki miękkie	0	0,0	0,0	0,0	-	Mesothelial and soft tissue
C50	Pierś	16	23,5	15,0	17,0	-	Breast
C51-C58	Żeńskie narządy płciowe	8	11,8	6,3	8,5	100,0	Female genital organs
C53-C54	w tym: macica	3	4,4	2,2	3,2	37,5	Uterus
C64-C68	Układ moczowy	4	5,9	2,9	4,3	-	Urinary tract
C69-C72	Oko, mózg i inne części centralnego systemu nerwowego	5	7,3	4,1	5,3	-	Eye, brain and other parts of central nervous system
C73-C75	Tarczycza i inne gruczoły wydzielania wewnętrznego	#	2,9	2,7	#	-	Thyroid and other endocrine glands
C76-C80	Nowotwory niedokładnie określone, wtórne i o nieokreślonym umiejscowieniu	#	2,9	1,3	#	-	Ill-defined, secondary and unspecified sites
C81-C96	Tkanka limfatyczna, krwiotwórcza i tkanki pokrewne	8	11,8	6,6	8,5	100,0	Stated or presumed to be primary, of lymphoid, haematopoietic and related tissue
C81	w tym: choroba Hodgkina	0	0,0	0,0	0,0	0,0	Hodgkin Disease
C82-C85, C96	chłoniaki niezłośliwe	0	0,0	0,0	0,0	0,0	Non-Hodgkin Disease
C91-C95	białaczki	#	2,9	1,9	#	#	Leukemias
D00-D09	Nowotwory in situ	0	0,0	0,0	0,0	-	In situ neoplasms

Tab.53 Zgony na najczęstsze nowotwory złośliwe u kobiet w powiecie dębickim w 2010 roku
Tab.53 Deaths from the leading cancer sites, females, Debica poviat 2010

Umiejscowienie nowotworu Site	Liczby bezwzględne Absolute number	Współczynnik surowy Crude rate	Współczynnik standaryzowany Standardized rate	Wskaźnik struktury Percentage %
Województwo podkarpackie	1607	148,0	74,9	100,0
Powiat dębicki ogółem	94	138,1	78,3	100,0
Zgony na najczęstsze nowotwory złośliwe w powiecie dębickim				
Pierś Brest	16	23,5	15,0	17,0
Jelito grube Largre bowel	12	17,6	8,7	12,8
Żołądek Stomach	11	16,2	8,7	11,7
Płuco Lung	10	14,7	7,7	10,6
Trzustka Pancreas	6	8,8	5,9	6,4

Rys.50 Umieralność na nowotwory złośliwe w latach 1999-2010, kobiety
Fig.50 Cancer mortality in 1999-2010, females



POWIAT JAROSŁAWSKI/ POVIAT OF JAROSLAW

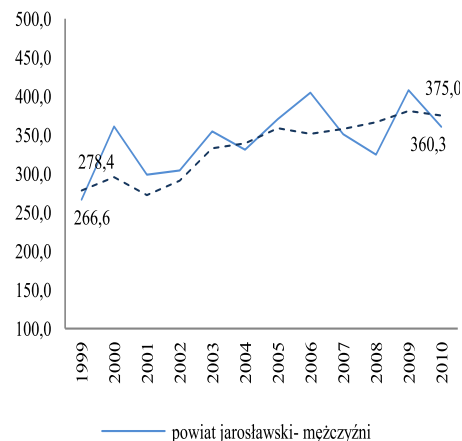
Tab.54 Zachorowalność na nowotwory złośliwe według układów narządowych u mężczyzn w powiecie jarosławskim w 2010 roku
Tab.54 Cancer incidence by main cancer groups, males, Jaroslaw poviast 2010

ICD-10	Umiejscowienie	Liczby bezwzględne Absolute number	Współczynnik surowy Crude rate	Współczynnik standaryzowany Standardized rate	% wszystkich nowotworów % of all cancers	% w grupie narządowej % in organ system	Site
C00-D09	Nowotwory złośliwe ogółem	216	360,3	264,8	100,0	-	All cancers
C00-D09 bez C44	Nowotwory złośliwe ogółem bez skóry	206	343,7	255,4	-	-	All cancers but skin
C00-C14	Warga, jama ustna i gardło	8	13,3	10,5	3,7	-	Lip, oral cavity and pharynx
C15-C26	Narządy trawienne	49	81,7	61,3	22,7	100,0	Digestiv organs
C18-C21	w tym: jelito grube	27	45,0	33,8	12,5	55,1	Colorectal cancers
C30-C39	Układ oddechowy i klatka piersiowa	47	78,4	58,1	21,8	100,0	Respiratory and intrathoracic organs
C30-C34	w tym: narządy oddechowe	47	78,4	58,1	21,8	100,0	Respiratory organs
C37-C39	klatka piersiowa	0	0,0	0,0	0,0	0,0	Intrathoracic organs
C40-C41	Kości i chrząstki stawowe	#	1,7	0,8	0,5	-	Bone and articular cartilage
C43-C44	Czerniak i inne nowotwory złośliwe skóry	13	21,7	13,2	6,0	100,0	Melanoma and other skin cancers
C43	w tym: czerniak	3	5,0	3,7	1,4	23,1	Melanoma
C45-C49	Międzybłonek i tkanki miękkie	0	0,0	0,0	0,0	-	Mesothelial and soft tissue
C60-C63	Męskie narządy płciowe	25	41,7	30,5	11,6	100,0	Male genital organs
C61	w tym: gruczoł krokowy	20	33,4	23,3	9,3	80,0	Prostate
C64-C68	Układ moczowy	37	61,7	46,7	17,1	-	Urinary tract
C69-C72	Oko, mózg i inne części centralnego systemu nerwowego	8	13,3	8,2	3,7	-	Eye, brain and other parts of central nervous system
C73-C75	Tarczycza i inne gruczoły wydzielania wewnętrznego	#	1,7	1,2	0,5	-	Thyroid and other endocrine glands
C76-C80	Nowotwory niedokładnie określone, wtórne i o nieokreślonym umiejscowieniu	5	8,3	7,1	2,3	-	Ill-defined, secondary and unspecified sites
C81-C96	Tkanka limfatyczna, krwiotwórcza i tkanki pokrewne	22	36,7	27,2	10,2	100,0	Stated or presumed to be primary, of lymphoid, haematopoietic and related tissue
C81	w tym: choroba Hodgkina	#	1,7	1,9	0,5	#	Hodgkin Disease
C82-C85, C96	chłoniaki niezłośliwe	4	6,7	4,9	1,9	18,2	Non-Hodgkin Disease
C91-C95	białaczki	13	21,7	15,7	6,0	59,1	Leukemias
D00-D09	Nowotwory in situ	0	0,0	0,0	0,0	-	In situ neoplasms

Tab.55 Zachorowania na najczęstsze nowotwory złośliwe u mężczyzn w powiecie jarosławskim w 2010 roku
Tab.55 The leading sites of new registered cancer, males, Jaroslaw poviast 2010

Umiejscowienie nowotworu Site	Liczby bezwzględne Absolute number	Współczynnik surowy Crude rate	Współczynnik standaryzowany Standardized rate	Wskaźnik struktury Percentage %
Województwo podkarpackie	3904	375,0	264,0	100,0
Powiat jarosławski ogółem	216	360,3	264,8	100,0
Zachorowania na najczęstsze nowotwory złośliwe w powiecie jarosławskim				
Płuco Lung	43	71,7	52,3	19,9
Jelito grube Large bowel	27	45,0	33,8	12,5
Pęcherz moczowy Urinary bladder	24	40,0	29,4	11,1
Gruczoł krokowy Prostate	20	33,4	23,3	9,3
Nerka Kidney	12	20,0	15,7	5,6

Rys.51 Zachorowalność na nowotwory złośliwe w latach 1999-2010, mężczyźni
Fig.51 Cancer incidence in 1999-2010, males



POWIAT JAROSŁAWSKI/ POVIAT OF JAROSLAW

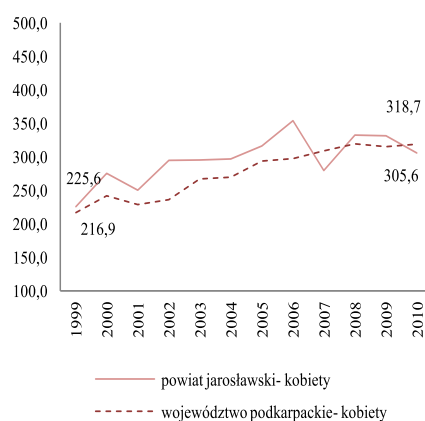
Tab.56 Zachorowalność na nowotwory złośliwe według układów narządowych u kobiet w powiecie jarosławskim w 2010 roku
Tab.56 Cancer incidence by main cancer groups, females, Jaroslaw poviast 2010

ICD-10	Umiejscowienie	Liczby bezwzględne Absolute number	Współczynnik surowy Crude rate	Współczynnik standaryzowany Standardized rate	% wszystkich nowotworów % of all cancers	% w grupie narządowej % in organ system	Site
C00-D09	Nowotwory złośliwe ogółem	241	354,0	215,2	100,0	-	All cancers
C00-D09 bez C44	Nowotwory złośliwe ogółem bez skóry	215	315,8	194,4	-	-	All cancers but skin
C00-C14	Warga, jama ustna i gardło	#	1,5	1,0	0,4	-	Lip, oral cavity and pharynx
C15-C26	Narządy trawienne	46	68,0	37,0	19,0	100,0	Digestiv organs
C18-C21	w tym: jelito grube	20	29,0	16,0	8,0	43,5	Colorectal cancers
C30-C39	Układ oddechowy i klatka piersiowa	23	33,8	20,2	9,5	100,0	Respiratory and intrathoracic organs
C30-C34	w tym: narządy oddechowe	22	32,3	19,2	9,1	95,7	Respiratory organs
C37-C39	klatka piersiowa	#	1,5	1,0	0,4	#	Intrathoracic organs
C40-C41	Kości i chrząstki stawowe	0	0,0	0,0	0,0	-	Bone and articular cartilage
C43-C44	Czerniak i inne nowotwory złośliwe skóry	29	42,6	24,0	12,0	100,0	Melanoma and other skin cancers
C43	w tym: czerniak	26	38,2	20,8	10,8	89,7	Melanoma
C45-C49	Międzybłonek i tkanki miękkie	3	4,4	4,0	1,2	-	Mesothelial and soft tissue
C50	Pierś	45	66,1	44,1	18,7	-	Breast
C51-C58	Żeńskie narządy płciowe	41	60,2	38,1	17,0	100,0	Female genital organs
C53-C54	w tym: macica	27	39,7	26,3	11,2	65,9	Uterus
C64-C68	Układ moczowy	10	14,7	7,2	4,1	-	Urinary tract
C69-C72	Oko, mózg i inne części centralnego systemu nerwowego	8	11,8	4,3	3,3	-	Eye, brain and other parts of central nervous system
C73-C75	Tarczycza i inne gruczoły wydzielania wewnętrznego	7	10,3	7,3	2,9	-	Thyroid and other endocrine glands
C76-C80	Nowotwory niedokładnie określone, wtórne i o nieokreślonym umiejscowieniu	9	13,2	7,7	3,7	-	Ill-defined, secondary and unspecified sites
C81-C96	Tkanka limfatyczna, krwiotwórcza i tkanki pokrewne	15	22,0	14,9	6,2	100,0	Stated or presumed to be primary, of lymphoid, haematopoietic and related tissue
C81	w tym: choroba Hodgkina	#	1,5	1,2	0,4	#	Hodgkin Disease
C82-C85, C96	chłoniaki niezłośliwe	5	7,3	6,2	2,1	33,3	Non-Hodgkin Disease
C91-C95	białaczki	6	8,8	5,1	2,5	40,0	Leukemias
D00-D09	Nowotwory in situ	4	5,9	4,8	1,7	-	In situ neoplasms

Tab.57 Zachorowania na najczęstsze nowotwory złośliwe u kobiet w powiecie jarosławskim w 2010 roku
Tab.57 The leading sites of new registered cancer, females, Jaroslaw poviast 2010

Umiejscowienie nowotworu Site	Liczby bezwzględne Absolute number	Współczynnik surowy Crude rate	Współczynnik standaryzowany Standardized rate	Wskaźnik struktury Percentage %
Województwo podkarpackie	3641	318,7	190,7	100,0
Powiat jarosławski ogółem	193	305,6	180,9	100,0
Zachorowania na najczęstsze nowotwory złośliwe w powiecie jarosławskim				
Pierś Breast	39	61,7	39,5	20,2
Trzon macicy Corpus uteri	16	25,3	18,1	8,3
Jajnik Ovary	14	22,2	15,2	7,3
Płuco Lung	12	19,0	10,0	6,2
Inne nowotwory złośliwe skóry Other skin cancers	11	17,4	6,6	5,7

Rys.52 Zachorowalność na nowotwory złośliwe w latach 1999-2010, kobiety
Fig.52 Cancer incidence in 1999-2010, females



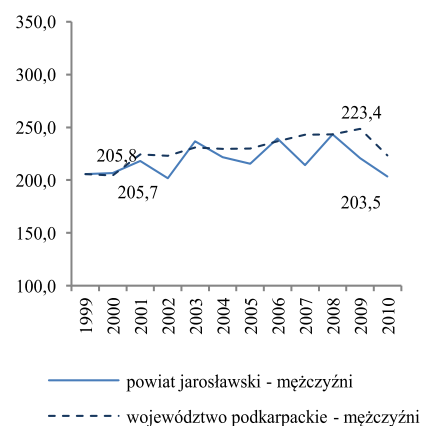
Tab.58 Umieralność na nowotwory złośliwe według układów narządowych u mężczyzn w powiecie jarosławskim w 2010 roku
Tab.58 Cancer mortality by main cancer groups, males, Jaroslaw poviast 2010

ICD-10	Umiejscowienie	Liczby bezwzględne Absolute number	Współczynnik surowy Crude rate	Współczynnik standaryzowany Standardized rate	% wszystkich nowotworów % of all cancers	% w grupie narządowej % in organ system	Site
C00-D09	Nowotwory złośliwe ogółem	122	203,5	145,2	100,0	-	All cancers
C00-D09 bez C44	Nowotwory złośliwe ogółem bez skóry	120	200,2	143,9	-	-	All cancers but skin
C00-C14	Warga, jama ustna i gardło	3	5,0	4,2	2,5	-	Lip, oral cavity and pharynx
C15-C26	Narządy trawienne	26	43,4	29,4	21,3	100,0	Digestiv organs
C18-C21	w tym: jelito grube	6	10,0	6,7	4,9	23,1	Colorectal cancers
C30-C39	Układ oddechowy i klatka piersiowa	48	80,1	55,3	39,3	100,0	Respiratory and intrathoracic organs
C30-C34	w tym: narządy oddechowe	48	80,1	55,3	39,3	100,0	Respiratory organs
C37-C39	klatka piersiowa	0	0,0	0,0	0,0	0,0	Intrathoracic organs
C40-C41	Kości i chrząstki stawowe	0	0,0	0,0	0,0	-	Bone and articular cartilage
C43-C44	Czerniak i inne nowotwory złośliwe skóry	3	5,0	2,7	2,5	100,0	Melanoma and other skin cancers
C43	w tym: czerniak	#	1,7	1,4	#	#	Melanoma
C45-C49	Międzybłonek i tkanki miękkie	0	0,0	0,0	0,0	-	Mesothelial and soft tissue
C60-C63	Męskie narządy płciowe	10	16,7	12,2	8,2	100,0	Male genital organs
C61	w tym: gruczoł krokowy	9	15,0	11,0	7,4	90,0	Prostate
C64-C68	Układ moczowy	10	16,7	11,8	8,2	-	Urinary tract
C69-C72	Oko, mózg i inne części centralnego systemu nerwowego	3	5,0	6,6	2,5	-	Eye, brain and other parts of central nervous system
C73-C75	Tarczycza i inne gruczoły wydzielania wewnętrznego	0	0,0	0,0	0,0	-	Thyroid and other endocrine glands
C76-C80	Nowotwory niedokładnie określone, wtórne i o nieokreślonym umiejscowieniu	12	20,0	14,6	9,8	-	Ill-defined, secondary and unspecified sites
C81-C96	Tkanka limfatyczna, krwiotwórcza i tkanki pokrewne	7	11,7	8,3	5,7	100,0	Stated or presumed to be primary, of lymphoid, haematopoietic and related tissue
C81	w tym: choroba Hodgkina	0	0,0	0,0	0,0	0,0	Hodgkin Disease
C82-C85, C96	chłoniaki niezłośliwe	4	6,7	5,0	3,3	57,1	Non-Hodgkin Disease
C91-C95	białaczki	#	1,7	1,1	#	#	Leukemias
D00-D09	Nowotwory in situ	0	0,0	0,0	0,0	-	In situ neoplasms

Tab.59 Zgony na najczęstsze nowotwory złośliwe u mężczyzn w powiecie jarosławskim w 2010 roku
Tab.59 Deaths from the leading cancer sites, males, Jaroslaw poviast 2010

Umiejscowienie nowotworu Site	Liczby bezwzględne Absolute number	Współczynnik surowy Crude rate	Współczynnik standaryzowany Standardized rate	Wskaźnik struktury Percentage %
Województwo podkarpackie	2326	223,4	150,9	100,0
Powiat jarosławski ogółem	122	203,5	145,2	100,0
Zgony na najczęstsze nowotwory złośliwe w powiecie jarosławskim				
Płuco Lung	47	78,4	54,3	38,5
Żołądek Stomach	11	18,4	11,1	9,0
Prostata Prostate	9	15,0	11,0	7,4
Pęcherz moczowy Urinary bladder	6	10,0	6,9	4,9
Jelito grube Large bowel	6	10,0	6,7	4,9

Rys.53 Umieralność na nowotwory złośliwe w latach 1999-2010, mężczyźni
Fig.53 Cancer mortality in 1999-2010, males



POWIAT JAROSŁAWSKI/ POVIAT OF JAROSLAW

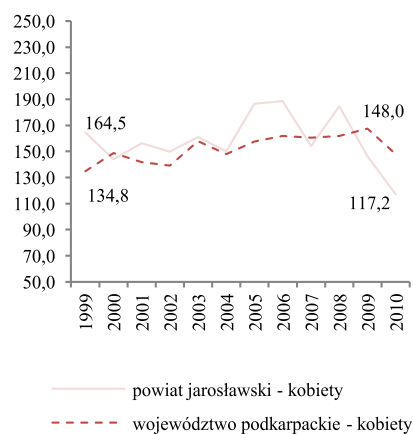
Tab.60 Umieralność na nowotwory złośliwe według układów narządowych u kobiet w powiecie jarosławskim w 2010 roku
Tab.60 Cancer mortality by main cancer groups, females, Jaroslaw poviats 2010

ICD-10	Umiejscowienie	Liczby bezwzględne Absolute number	Współczynnik surowy Crude rate	Współczynnik standaryzowany Standardized rate	% wszystkich nowotworów % of all cancers	% w grupie narządowej % in organ system	Site
C00-D09	Nowotwory złośliwe ogółem	74	117,2	61,2	100,0	-	All cancers
C00-D09 bez C44	Nowotwory złośliwe ogółem bez skóry	73	115,6	60,7	-	-	All cancers but skin
C00-C14	Warga, jama ustna i gardło	3	4,7	2,1	4,1	-	Lip, oral cavity and pharynx
C15-C26	Narządy trawienne	22	34,8	19,5	29,7	100,0	Digestiv organs
C18-C21	w tym: jelito grube	9	14,2	8,1	12,2	40,9	Colorectal cancers
C30-C39	Układ oddechowy i klatka piersiowa	10	15,8	10,7	13,5	100,0	Respiratory and intrathoracic organs
C30-C34	w tym: narządy oddechowe	9	14,2	9,8	12,2	90,0	Respiratory organs
C37-C39	klatka piersiowa	#	1,6	0,9	#	#	Intrathoracic organs
C40-C41	Kości i chrząstki stawowe	0	0,0	0,0	0,0	-	Bone and articular cartilage
C43-C44	Czerniak i inne nowotwory złośliwe skóry	3	4,7	2,0	4,1	100,0	Melanoma and other skin cancers
C43	w tym: czerniak	#	3,2	1,6	#	#	Melanoma
C45-C49	Międzybłonek i tkanki miękkie	0	0,0	0,0	0,0	-	Mesothelial and soft tissue
C50	Pierś	7	11,1	4,8	9,5	-	Breast
C51-C58	Żeńskie narządy płciowe	12	19,0	9,8	16,2	100,0	Female genital organs
C53-C54	w tym: macica	7	11,1	6,5	9,5	58,3	Uterus
C64-C68	Układ moczowy	4	6,3	2,0	5,4	-	Urinary tract
C69-C72	Oko, mózg i inne części centralnego systemu nerwowego	#	1,6	0,3	#	-	Eye, brain and other parts of central nervous system
C73-C75	Tarczycza i inne gruczoły wydzielania wewnętrznego	0	0,0	0,0	0,0	-	Thyroid and other endocrine glands
C76-C80	Nowotwory niedokładnie określone, wtórne i o nieokreślonym umiejscowieniu	8	12,7	7,5	10,8	-	Ill-defined, secondary and unspecified sites
C81-C96	Tkanka limfatyczna, krwiotwórcza i tkanki pokrewne	4	6,3	2,5	5,4	100,0	Stated or presumed to be primary, of lymphoid, haematopoietic and related tissue
C81	w tym: choroba Hodgkina	0	0,0	0,0	0,0	0,0	Hodgkin Disease
C82-C85, C96	chłoniaki nieziarnicze	#	3,2	1,3	#	#	Non-Hodgkin Disease
C91-C95	białaczki	#	3,2	1,3	#	#	Leukemias
D00-D09	Nowotwory in situ	0	0,0	0,0	0,0	-	In situ neoplasms

Tab 61 Zgony na najczęstsze nowotwory złośliwe u kobiet w powiecie jarosławskim w 2010 roku
Tab.61 Deaths from the leading cancer sites, females, Jaroslaw poviats 2010

Umiejscowienie nowotworu Site	Liczby bezwzględne Absolute number	Współczynnik surowy Crude rate	Współczynnik standaryzowany Standardized rate	Wskaźnik struktury Percentage %
Województwo podkarpackie	1607	148,0	74,9	100,0
Powiat jarosławski ogółem	74	117,2	61,2	100,0
Zgony na najczęstsze nowotwory złośliwe w powiecie jarosławskim				
Płuco Lung	9	14,2	9,8	12,2
Jelito grube Large bowel	9	14,2	8,1	12,2
Pierś Brest	7	11,1	4,8	9,5
Zołądek Stomach	5	7,9	5,0	6,8
Szyjka macicy Cervix uteri	4	6,3	3,8	5,4

Rys.54 Umieralność na nowotwory złośliwe w latach 1999-2010, kobiety
Fig.54 Cancer mortality in 1999-2010, females



POWIAT JASIELSKI/ POWIAT OF JASLO

Tab.62 Zachorowalność na nowotwory złośliwe według układów narządowych u mężczyzn w powiecie jasielskim w 2010 roku
Tab.62 Cancer incidence by main cancer groups, males, Jaslo poviat 2010

ICD-10	Umiejscowienie	Liczby bezwzględne Absolute number	Współczynnik surowy Crude rate	Współczynnik standaryzowany Standardized rate	% wszystkich nowotworów % of all cancers	% w grupie narządowej % in organ system	Site
C00-D09	Nowotwory złośliwe ogółem	202	356,0	254,3	100,0	-	All cancers
C00-D09 bez C44	Nowotwory złośliwe ogółem bez skóry	195	343,6	246,7	-	-	All cancers but skin
C00-C14	Wargę, jamę ustną i gardło	7	12,3	8,6	3,5	-	Lip, oral cavity and pharynx
C15-C26	Narządy trawienne	48	84,6	56,3	23,8	100,0	Digestiv organs
C18-C21	w tym: jelito grube	27	47,6	30,6	13,4	56,3	Colorectal cancers
C30-C39	Układ oddechowy i klatka piersiowa	48	84,6	58,8	23,8	100,0	Respiratory and intrathoracic organs
C30-C34	w tym: narządy oddechowe	47	82,8	57,5	23,3	97,9	Respiratory organs
C37-C39	klatka piersiowa	#	1,8	0,5	1,0	#	Intrathoracic organs
C40-C41	Kości i chrząstki stawowe	#	1,8	2,5	0,5	-	Bone and articular cartilage
C43-C44	Czerniak i inne nowotwory złośliwe skóry	8	14,1	9,1	4,0	100,0	Melanoma and other skin cancers
C43	w tym: czerniak	#	1,8	1,5	0,5	#	Melanoma
C45-C49	Międzybłonek i tkanki miękkie	3	5,3	5,0	1,5	-	Mesothelial and soft tissue
C60-C63	Męskie narządy płciowe	25	44,1	34,1	12,4	100,0	Male genital organs
C61	w tym: gruczoł krokowy	23	40,5	30,8	11,4	92,0	Prostate
C64-C68	Układ moczowy	26	45,8	31,6	12,9	-	Urinary tract
C69-C72	Oko, mózg i inne części centralnego systemu nerwowego	4	7,0	5,9	2,0	-	Eye, brain and other parts of central nervous system
C73-C75	Tarczycę i inne gruczoły wydzielania wewnętrznego	3	5,3	4,4	1,5	-	Thyroid and other endocrine glands
C76-C80	Nowotwory niedokładnie określone, wtórne i o nieokreślonym umiejscowieniu	9	15,9	10,2	4,5	-	Ill-defined, secondary and unspecified sites
C81-C96	Tkanka limfatyczna, krwiotwórcza i tkanki pokrewne	20	35,2	27,8	9,9	100,0	Stated or presumed to be primary, of lymphoid, haematopoietic and related tissue
C81	w tym: choroba Hodgkina	0	0,0	0,0	0,0	0,0	Hodgkin Disease
C82-C85, C96	chłoniaki niezłośliwe	11	19,4	15,1	5,4	55,0	Non-Hodgkin Disease
C91-C95	białaczki	7	12,3	10,4	3,5	35,0	Leukemias
D00-D09	Nowotwory in situ	0	0,0	0,0	0,0	-	In situ neoplasms

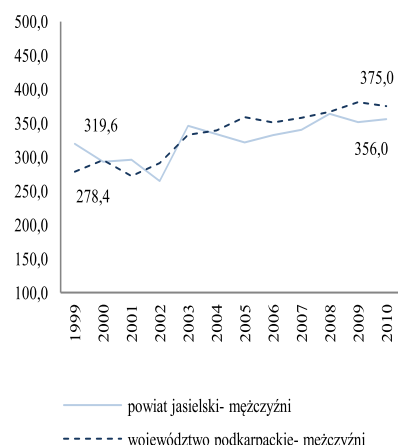
Tab.63 Zachorowania na najczęstsze nowotwory złośliwe u mężczyzn w powiecie jasielskim w 2010 roku

Tab.63 The leading sites of new registered cancer, males, Jaslo poviat 2010

Umiejscowienie nowotworu Site	Liczby bezwzględne Absolute number	Współczynnik surowy Crude rate	Współczynnik standaryzowany Standardized rate	Wskaźnik struktury Percentage %
Województwo podkarpackie	3904	375,0	264,0	100,0
Powiat jasielski ogółem	202	356,0	254,3	100,0
Zachorowania na najczęstsze nowotwory złośliwe w powiecie jasielskim				
Płuco Lung	42	74,0	50,8	20,8
Jelito grube Large bowel	27	47,6	30,6	13,4
Gruczoł krokowy Prostate	23	40,5	30,8	11,4
Pęcherz moczowy Urinary bladder	16	28,2	19,6	7,9
Żołądek Stomach	13	22,9	13,6	6,4

Rys.55 Zachorowalność na nowotwory złośliwe w latach 1999-2010, mężczyźni

Fig.55 Cancer incidence in 1999-2010, males



POWIAT JASIELSKI/ POWIAT OF JASLO

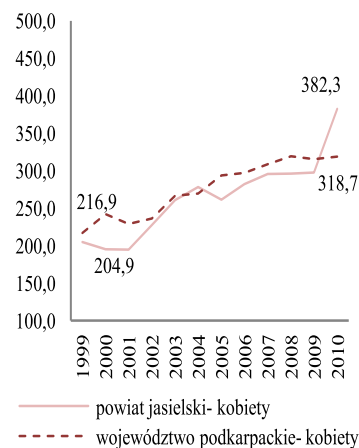
Tab.64 Zachorowalność na nowotwory złośliwe według układów narządowych u kobiet w powiecie jasielskim w 2010 roku
Tab.64 Cancer incidence by main cancer groups, females, Jaslo poviat 2010

ICD-10	Umiejscowienie	Liczby bezwzględne Absolute number	Współczynnik surowy Crude rate	Współczynnik standaryzowany Standardized rate	% wszystkich nowotworów % of all cancers	% w grupie narządowej % in organ system	Site
C00-D09	Nowotwory złośliwe ogółem	226	382,3	221,4	96,0	-	All cancers
C00-D09 bez C44	Nowotwory złośliwe ogółem bez skóry	211	356,9	209,2	-	-	All cancers but skin
C00-C14	Warga, jama ustna i gardło	#	3,4	1,2	0,9	-	Lip, oral cavity and pharynx
C15-C26	Narządy trawienne	40	67,7	33,8	17,7	100,0	Digestiv organs
C18-C21	w tym: jelito grube	15	25,4	14,3	6,6	37,5	Colorectal cancers
C30-C39	Układ oddechowy i klatka piersiowa	14	23,7	12,3	6,2	100,0	Respiratory and intrathoracic organs
C30-C34	w tym: narządy oddechowe	13	22,0	10,8	5,8	92,9	Respiratory organs
C37-C39	klatka piersiowa	#	1,7	1,5	0,4	#	Intrathoracic organs
C40-C41	Kości i chrząstki stawowe	#	3,4	4,8	0,9	-	Bone and articular cartilage
C43-C44	Czerniak i inne nowotwory złośliwe skóry	22	37,2	19,4	9,7	100,0	Melanoma and other skin cancers
C43	w tym: czerniak	7	11,8	7,3	3,1	31,8	Melanoma
C45-C49	Międzybłonek i tkanki miękkie	0	0,0	0,0	0,0	-	Mesothelial and soft tissue
C50	Pierś	44	74,4	45,0	19,5	-	Breast
C51-C58	Żeńskie narządy płciowe	39	66,0	39,3	17,3	100,0	Female genital organs
C53-C54	w tym: macica	27	45,7	28,5	11,9	69,2	Uterus
C64-C68	Układ moczowy	16	27,1	19,1	7,1	-	Urinary tract
C69-C72	Oko, mózg i inne części centralnego systemu nerwowego	3	5,1	3,1	1,3	-	Eye, brain and other parts of central nervous system
C73-C75	Tarczycza i inne gruczoły wydzielania wewnętrznego	8	13,5	8,6	3,5	-	Thyroid and other endocrine glands
C76-C80	Nowotwory niedokładnie określone, wtórne i o nieokreślonym umiejscowieniu	6	10,1	5,7	2,7	-	Ill-defined, secondary and unspecified sites
C81-C96	Tkanka limfatyczna, krwiotwórcza i tkanki pokrewne	21	35,5	18,1	9,3	100,0	Stated or presumed to be primary, of lymphoid, haematopoietic and related tissue
C81	w tym: choroba Hodgkina	#	3,4	3,9	0,9	#	Hodgkin Disease
C82-C85, C96	chłoniaki niezłośliwe	8	13,5	5,8	3,5	38,1	Non-Hodgkin Disease
C91-C95	białaczki	6	10,1	4,5	2,7	28,6	Leukemias
D00-D09	Nowotwory in situ	9	15,2	10,8	4,0	-	In situ neoplasms

Tab.65 Zachorowania na najczęstsze nowotwory złośliwe u kobiet w powiecie jasielskim w 2010 roku
Tab.65 The leading sites of new registered cancer, females, Jaslo poviat 2010

Umiejscowienie nowotworu Site	Liczby bezwzględne Absolute number	Współczynnik surowy Crude rate	Współczynnik standaryzowany Standardized rate	Wskaźnik struktury Percentage %
Województwo podkarpackie	3641	318,7	190,7	100,0
Powiat jasielski ogółem	226	382,3	221,4	100,0
Zachorowania na najczęstsze nowotwory złośliwe w powiecie jasielskim				
Pierś Breast	44	74,4	45,0	19,5
Trzon macicy Corpus uteri	17	28,8	17,7	7,5
Inne nowotwory złośliwe skóry Other skin cancers	15	25,4	12,1	6,6
Trzustka Pancreas	13	22,0	10,2	5,8
Płuco Lung	13	22,0	10,8	5,8

Rys.56 Zachorowalność na nowotwory złośliwe w latach 1999-2010, kobiety
Fig.56 Cancer incidence in 1999-2010, females



POWIAT JASIELSKI/ POWIAT OF JASLO

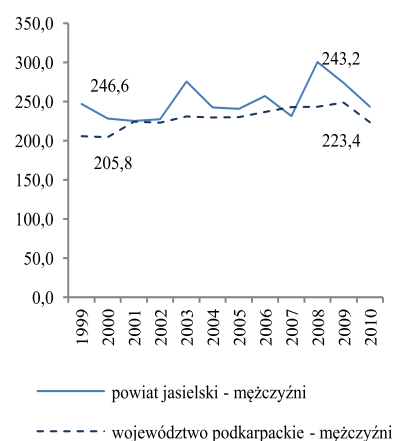
Tab.66 Umieralność na nowotwory złośliwe według układów narządowych u mężczyzn w powiecie jasielskim w 2010 roku
Tab.66 Cancer mortality by main cancer groups, males, Jaslo poviat 2010

ICD-10	Umiejscowienie	Liczby bezwzględne Absolute number	Współczynnik surowy Crude rate	Współczynnik standaryzowany Standardized rate	% wszystkich nowotworów % of all cancers	% w grupie narządowej % in organ system	Site
C00-D09	Nowotwory złośliwe ogółem	138	243,2	157,3	100,0	-	All cancers
C00-D09 bez C44	Nowotwory złośliwe ogółem bez skóry	138	243,2	157,3	-	-	All cancers but skin
C00-C14	Warga, jama ustna i gardło	8	14,1	9,5	5,8	-	Lip, oral cavity and pharynx
C15-C26	Narządy trawienne	31	54,6	35,2	22,5	100,0	Digestiv organs
C18-C21	w tym: jelito grube	16	28,2	16,4	11,6	51,6	Colorectal cancers
C30-C39	Układ oddechowy i klatka piersiowa	58	102,2	67,7	42,0	100,0	Respiratory and intrathoracic organs
C30-C34	w tym: narządy oddechowe	57	100,4	66,6	41,3	98,3	Respiratory organs
C37-C39	klatka piersiowa	#	1,8	1,2	#	#	Intrathoracic organs
C40-C41	Kości i chrząstki stawowe	0	0,0	0,0	0,0	-	Bone and articular cartilage
C43-C44	Czerniak i inne nowotwory złośliwe skóry	0	0,0	0,0	0,0	0,0	Melanoma and other skin cancers
C43	w tym: czerniak	0	0,0	0,0	0,0	0,0	Melanoma
C45-C49	Międzybłonek i tkanki miękkie	#	1,8	1,2	#	-	Mesothelial and soft tissue
C60-C63	Męskie narządy płciowe	11	19,4	11,1	8,0	100,0	Male genital organs
C61	w tym: gruczoł krokowy	11	19,4	11,1	8,0	100,0	Prostate
C64-C68	Układ moczowy	7	12,3	7,8	5,1	-	Urinary tract
C69-C72	Oko, mózg i inne części centralnego systemu nerwowego	4	7,0	4,9	2,9	-	Eye, brain and other parts of central nervous system
C73-C75	Tarczycza i inne gruczoły wydzielania wewnętrznego	0	0,0	0,0	0,0	-	Thyroid and other endocrine glands
C76-C80	Nowotwory niedokładnie określone, wtórne i o nieokreślonym umiejscowieniu	8	14,1	9,1	5,8	-	Ill-defined, secondary and unspecified sites
C81-C96	Tkanka limfatyczna, krwiotwórcza i tkanki pokrewne	10	17,6	10,8	7,2	100,0	Stated or presumed to be primary, of lymphoid, haematopoietic and related tissue
C81	w tym: choroba Hodgkina	0	0,0	0,0	0,0	0,0	Hodgkin Disease
C82-C85, C96	chłoniaki niezłośliwe	5	8,8	4,7	3,6	50,0	Non-Hodgkin Disease
C91-C95	białaczki	3	5,3	4,0	2,2	30,0	Leukemias
D00-D09	Nowotwory in situ	0	0,0	0,0	0,0	-	In situ neoplasms

Tab.67 Zgony na najczęstsze nowotwory złośliwe u mężczyzn w powiecie jasielskim w 2010 roku
Tab.67 Deaths from the leading cancer sites, males, Jaslo poviat 2010

Umiejscowienie nowotworu Site	Liczby bezwzględne Absolute number	Współczynnik surowy Crude rate	Współczynnik standaryzowany Standardized rate	Wskaźnik struktury Percentage %
Województwo podkarpackie	2326	223,4	150,9	100,0
Powiat jasielski ogółem	138	243,2	157,3	100,0
Zgony na najczęstsze nowotwory złośliwe w powiecie jasielskim				
Płuco Lung	54	95,2	64,0	39,1
Jelito grube Large bowel	16	28,2	16,4	11,6
Prostata Prostate	11	19,4	11,1	8,0
Żołądek Stomach	10	17,6	11,3	7,2
Nerka Kidney	4	7,0	4,7	2,9

Rys.57 Umieralność na nowotwory złośliwe w latach 1999-2010, mężczyźni
Fig.57 Cancer mortality in 1999-2010, males



POWIAT JASIELSKI/ POWIAT OF JASLO

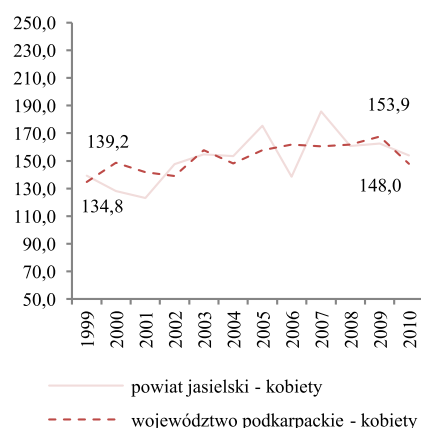
Tab.68 Umieralność na nowotwory złośliwe według układów narządowych u kobiet w powiecie jasielskim w 2010 roku
Tab.68 Cancer mortality by main cancer groups, females, Jaslo poviat 2010

ICD-10	Umiejscowienie	Liczby bezwzględne Absolute number	Współczynnik surowy Crude rate	Współczynnik standaryzowany Standardized rate	% wszystkich nowotworów % of all cancers	% w grupie narządowej % in organ system	Site
C00-D09	Nowotwory złośliwe ogółem	91	153,9	74,2	100,0	-	All cancers
C00-D09 bez C44	Nowotwory złośliwe ogółem bez skóry	91	153,9	74,2	-	-	All cancers but skin
C00-C14	Warga, jama ustna i gardło	0	0,0	0,0	0,0	-	Lip, oral cavity and pharynx
C15-C26	Narządy trawienne	24	40,6	17,6	26,4	100,0	Digestiv organs
C18-C21	w tym: jelito grube	6	10,1	4,7	6,6	25,0	Colorectal cancers
C30-C39	Układ oddechowy i klatka piersiowa	10	16,9	9,4	11,0	100,0	Respiratory and intrathoracic organs
C30-C34	w tym: narządy oddechowe	10	16,9	9,4	11,0	100,0	Respiratory organs
C37-C39	klatka piersiowa	0	0,0	0,0	0,0	0,0	Intrathoracic organs
C40-C41	Kości i chrząstki stawowe	#	1,7	1,6	#	-	Bone and articular cartilage
C43-C44	Czerniak i inne nowotwory złośliwe skóry	3	5,1	2,8	3,3	100,0	Melanoma and other skin cancers
C43	w tym: czerniak	3	5,1	2,8	3,3	100,0	Melanoma
C45-C49	Międzybłonek i tkanki miękkie	0	0,0	0,0	0,0	-	Mesothelial and soft tissue
C50	Pierś	16	27,1	15,8	17,6	-	Breast
C51-C58	Żeńskie narządy płciowe	10	16,9	7,6	11,0	100,0	Female genital organs
C53-C54	w tym: macica	5	8,5	4,7	5,5	50,0	Uterus
C64-C68	Układ moczowy	7	11,8	6,4	7,7	-	Urinary tract
C69-C72	Oko, mózg i inne części centralnego systemu nerwowego	#	3,4	1,5	#	-	Eye, brain and other parts of central nervous system
C73-C75	Tarczycza i inne gruczoły wydzielania wewnętrznego	#	3,4	1,5	#	-	Thyroid and other endocrine glands
C76-C80	Nowotwory niedokładnie określone, wtórne i o nieokreślonym umiejscowieniu	8	13,5	5,2	8,8	-	Ill-defined, secondary and unspecified sites
C81-C96	Tkanka limfatyczna, krwiotwórcza i tkanki pokrewne	7	11,8	4,6	7,7	100,0	Stated or presumed to be primary, of lymphoid, haematopoietic and related tissue
C81	w tym: choroba Hodgkina	0	0,0	0,0	0,0	0,0	Hodgkin Disease
C82-C85, C96	chłoniaki nieziarnicze	3	5,1	2,2	3,3	42,9	Non-Hodgkin Disease
C91-C95	białaczki	4	6,8	2,4	4,4	57,1	Leukemias
D00-D09	Nowotwory in situ	0	0,0	0,0	0,0	-	In situ neoplasms

Tab.69 Zgony na najczęstsze nowotwory złośliwe u kobiet w powiecie jasielskim w 2010 roku
Tab.69 Deaths from the leading cancer sites, females, Jaslo poviat 2010

Umiejscowienie nowotworu Site	Liczby bezwzględne Absolute number	Współczynnik surowy Crude rate	Współczynnik standaryzowany Standardized rate	Wskaźnik struktury Percentage %
Województwo podkarpackie	1607	148,0	74,9	100,0
Powiat jasielski ogółem	91	153,9	74,2	100,0
Zgony na najczęstsze nowotwory złośliwe w powiecie jasielskim				
Pierś Brest	16	27,1	15,8	17,6
Płuco Lung	8	13,5	7,3	8,8
Pęcherzyk żółciowy Gallbladder	6	10,1	4,7	6,6
Trzustka Pancreas	6	10,1	4,4	6,6
Jajnik Ovary	5	8,5	2,9	5,5

Rys.58 Umieralność na nowotwory złośliwe w latach 1999-2010, kobiety
Fig.58 Cancer mortality in 1999-2010, females



POWIAT KOLBUSZOWSKI/ POVIAT OF KOLBUSZOWA

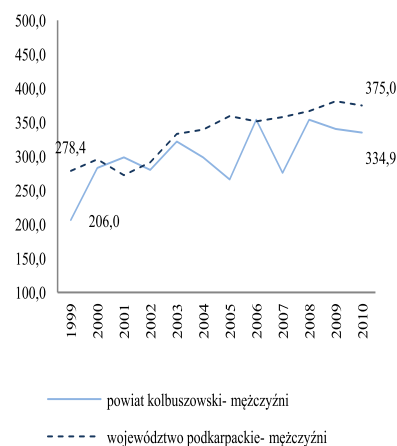
Tab.70 Zachorowalność na nowotwory złośliwe według układów narządowych u mężczyzn w powiecie kolbuszowskim w 2010 roku
Tab.70 Cancer incidence by main cancer groups, males, Kolbuszowa poviat 2010

ICD-10	Umiejscowienie	Liczby bezwzględne Absolute number	Współczynnik surowy Crude rate	Współczynnik standaryzowany Standardized rate	% wszystkich nowotworów % of all cancers	% w grupie narządowej % in organ system	Site
C00-D09	Nowotwory złośliwe ogółem	105	334,9	218,5	100,0	-	All cancers
C00-D09 bez C44	Nowotwory złośliwe ogółem bez skóry	100	319,0	207,8	-	-	All cancers but skin
C00-C14	Wargę, jamę ustną i gardło	4	12,8	8,9	3,8	-	Lip, oral cavity and pharynx
C15-C26	Narządy trawienne	23	73,4	52,6	21,9	100,0	Digestiv organs
C18-C21	w tym: jelito grube	10	31,9	21,8	9,5	43,5	Colorectal cancers
C30-C39	Układ oddechowy i klatka piersiowa	31	98,9	62,8	29,5	100,0	Respiratory and intrathoracic organs
C30-C34	w tym: narządy oddechowe	31	98,9	62,8	29,5	100,0	Respiratory organs
C37-C39	klatka piersiowa	0	0,0	0,0	0,0	0,0	Intrathoracic organs
C40-C41	Kości i chrząstki stawowe	0	0,0	0,0	0,0	-	Bone and articular cartilage
C43-C44	Czerniak i inne nowotwory złośliwe skóry	5	15,9	10,7	4,8	100,0	Melanoma and other skin cancers
C43	w tym: czerniak	0	0,0	0,0	0,0	0,0	Melanoma
C45-C49	Międzybłonek i tkanki miękkie	0	0,0	0,0	0,0	-	Mesothelial and soft tissue
C60-C63	Męskie narządy płciowe	11	35,1	24,5	10,5	100,0	Male genital organs
C61	w tym: gruczoł krokowy	8	25,5	16,0	7,6	72,7	Prostate
C64-C68	Układ moczowy	16	51,0	27,3	15,2	-	Urinary tract
C69-C72	Oko, mózg i inne części centralnego systemu nerwowego	5	15,9	11,3	4,8	-	Eye, brain and other parts of central nervous system
C73-C75	Tarczycę i inne gruczoły wydzielania wewnętrznego	0	0,0	0,0	0,0	-	Thyroid and other endocrine glands
C76-C80	Nowotwory niedokładnie określone, wtórne i o nieokreślonym umiejscowieniu	5	15,9	8,7	4,8	-	Ill-defined, secondary and unspecified sites
C81-C96	Tkanka limfatyczna, krwiotwórcza i tkanki pokrewne	4	12,8	9,3	3,8	100,0	Stated or presumed to be primary, of lymphoid, haematopoietic and related tissue
C81	w tym: choroba Hodgkina	0	0,0	0,0	0,0	0,0	Hodgkin Disease
C82-C85, C96	chłoniaki niezajrzynicze	#	3,2	2,8	1,0	#	Non-Hodgkin Disease
C91-C95	białaczki	3	9,6	6,4	2,9	75,0	Leukemias
D00-D09	Nowotwory in situ	#	3,2	2,4	1,0	-	In situ neoplasms

Tab.71 Zachorowania na najczęstsze nowotwory złośliwe u mężczyzn w powiecie kolbuszowskim w 2010 roku
Tab.71 The leading sites of new registered cancer, males, Kolbuszowa poviat 2010

Umiejscowienie nowotworu Site	Liczby bezwzględne Absolute number	Współczynnik surowy Crude rate	Współczynnik standaryzowany Standardized rate	Wskaźnik struktury Percentage %
Województwo podkarpackie	3904	375,0	264,0	100,0
Powiat kolbuszowski ogółem	105	334,9	218,5	100,0
Zachorowania na najczęstsze nowotwory złośliwe w powiecie kolbuszowskim				
Płuco Lung	29	92,5	58,7	27,6
Nerka Kidney	9	28,7	14,1	8,6
Gruczoł krokowy Prostate	8	25,5	16,0	7,6
Żołądek Stomach	7	22,3	12,4	6,7
Pęcherz moczowy Urinary bladder	7	22,3	13,2	6,7

Rys.59 Zachorowalność na nowotwory złośliwe w latach 1999-2010, mężczyźni
Fig.59 Cancer incidence in 1999-2010, males



POWIAT KOLBUSZOWSKI/ POWIAT OF KOLBUSZOWA

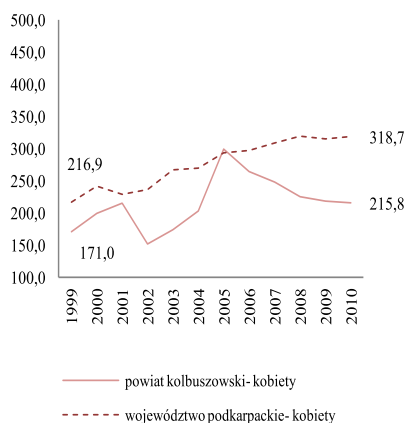
Tab.72 Zachorowalność na nowotwory złośliwe według układów narządowych u kobiet w powiecie kolbuszowskim w 2010 roku
Tab.72 Cancer incidence by main cancer groups, females, Kolbuszowa poviat 2010

ICD-10	Umiejscowienie	Liczby bezwzględne Absolute number	Współczynnik surowy Crude rate	Współczynnik standaryzowany Standardized rate	% wszystkich nowotworów % of all cancers	% w grupie narządowej % in organ system	Site
C00-D09	Nowotwory złośliwe ogółem	68	215,8	129,5	100,0	-	All cancers
C00-D09 bez C44	Nowotwory złośliwe ogółem bez skóry	64	203,1	124,2	-	-	All cancers but skin
C00-C14	Warga, jama ustna i gardło	#	3,2	2,9	1,5	-	Lip, oral cavity and pharynx
C15-C26	Narządy trawienne	19	60,3	28,8	27,9	100,0	Digestiv organs
C18-C21	w tym: jelito grube	11	34,9	20,2	16,2	57,9	Colorectal cancers
C30-C39	Układ oddechowy i klatka piersiowa	#	6,3	3,7	2,9	#	Respiratory and intrathoracic organs
C30-C34	w tym: narządy oddechowe	#	3,2	0,6	1,5	#	Respiratory organs
C37-C39	klatka piersiowa	#	3,2	3,1	1,5	#	Intrathoracic organs
C40-C41	Kości i chrząstki stawowe	0	0,0	0,0	0,0	-	Bone and articular cartilage
C43-C44	Czerniak i inne nowotwory złośliwe skóry	4	12,7	5,3	5,9	100,0	Melanoma and other skin cancers
C43	w tym: czerniak	0	0,0	0,0	0,0	0,0	Melanoma
C45-C49	Międzybłonek i tkanki miękkie	#	3,2	2,7	1,5	-	Mesothelial and soft tissue
C50	Pierś	13	41,3	24,3	19,1	-	Breast
C51-C58	Żeńskie narządy płciowe	10	31,7	19,8	14,7	100,0	Female genital organs
C53-C54	w tym: macica	4	12,7	7,1	5,9	40,0	Uterus
C64-C68	Układ moczowy	7	22,2	21,5	10,3	-	Urinary tract
C69-C72	Oko, mózg i inne części centralnego systemu nerwowego	4	12,7	9,2	5,9	-	Eye, brain and other parts of central nervous system
C73-C75	Tarczycza i inne gruczoły wydzielania wewnętrznego	#	6,3	4,4	2,9	-	Thyroid and other endocrine glands
C76-C80	Nowotwory niedokładnie określone, wtórne i o nieokreślonym umiejscowieniu	#	6,3	1,5	2,9	-	Ill-defined, secondary and unspecified sites
C81-C96	Tkanka limfatyczna, krwiotwórcza i tkanki pokrewne	3	9,5	5,6	4,4	100,0	Stated or presumed to be primary, of lymphoid, haematopoietic and related tissue
C81	w tym: choroba Hodgkina	0	0,0	0,0	0,0	0,0	Hodgkin Disease
C82-C85, C96	chłoniaki niezłośliwe	#	3,2	2,7	1,5	#	Non-Hodgkin Disease
C91-C95	białaczki	#	3,2	0,6	1,5	#	Leukemias
D00-D09	Nowotwory in situ	0	0,0	0,0	0,0	-	In situ neoplasms

Tab.73 Zachorowania na najczęstsze nowotwory złośliwe u kobiet w powiecie kolbuszowskim w 2010 roku
Tab.73 The leading sites of new registered cancer, females, Kolbuszowa poviat 2010

Umiejscowienie nowotworu Site	Liczby bezwzględne Absolute number	Współczynnik surowy Crude rate	Współczynnik standaryzowany Standardized rate	Wskaźnik struktury Percentage %
Województwo podkarpackie	3641	318,7	190,7	100,0
Powiat kolbuszowski ogółem	68	215,8	129,5	100,0
Zachorowania na najczęstsze nowotwory złośliwe w powiecie kolbuszowskim				
Pierś Breast	13	41,3	24,3	19,1
Jelito grube Large bowel	11	34,9	20,2	16,2
Jajnik Ovary	6	19,0	12,7	8,8
Nerka Kidney	6	19,0	18,6	8,8
Trzon macicy Corpus uteri	4	12,7	7,1	5,9

Rys.60 Zachorowalność na nowotwory złośliwe w latach 1999-2010, kobiety
Fig.60 Cancer incidence in 1999-2010, females



POWIAT KOLBUSZOWSKI/ POVIAT OF KOLBUSZOWA

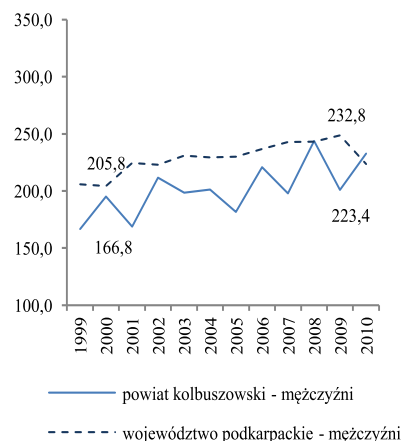
Tab.74 Umieralność na nowotwory złośliwe według układów narządowych u mężczyzn w powiecie kolbuszowskim w 2010 roku
 Tab.74 Cancer mortality by main cancer groups, males, Kolbuszowa poviats 2010

ICD-10	Umiejscowienie	Liczby bezwzględne Absolute number	Współczynnik surowy Crude rate	Współczynnik standaryzowany Standardized rate	% wszystkich nowotworów % of all cancers	% w grupie narządowej % in organ system	Site
C00-D09	Nowotwory złośliwe ogółem	73	232,8	154,0	100,0	-	All cancers
C00-D09 bez C44	Nowotwory złośliwe ogółem bez skóry	73	232,8	154,0	-	-	All cancers but skin
C00-C14	Warga, jama ustna i gardło	3	9,6	8,5	4,1	-	Lip, oral cavity and pharynx
C15-C26	Narządy trawienne	18	57,4	39,3	24,7	100,0	Digestiv organs
C18-C21	w tym: jelito grube	11	35,1	25,4	15,1	61,1	Colorectal cancers
C30-C39	Układ oddechowy i klatka piersiowa	24	76,6	53,6	32,9	100,0	Respiratory and intrathoracic organs
C30-C34	w tym: narządy oddechowe	24	76,6	53,6	32,9	100,0	Respiratory organs
C37-C39	klatka piersiowa	0	0,0	0,0	0,0	0,0	Intrathoracic organs
C40-C41	Kości i chrząstki stawowe	0	0,0	0,0	0,0	-	Bone and articular cartilage
C43-C44	Czerniak i inne nowotwory złośliwe skóry	0	0,0	0,0	0,0	0,0	Melanoma and other skin cancers
C43	w tym: czerniak	0	0,0	0,0	0,0	0,0	Melanoma
C45-C49	Międzybłonek i tkanki miękkie	0	0,0	0,0	0,0	-	Mesothelial and soft tissue
C60-C63	Męskie narządy płciowe	7	22,3	14,5	9,6	100,0	Male genital organs
C61	w tym: gruczoł krokowy	7	22,3	14,5	9,6	100,0	Prostate
C64-C68	Układ moczowy	6	19,1	9,9	8,2	-	Urinary tract
C69-C72	Oko, mózg i inne części centralnego systemu nerwowego	#	3,2	2,3	#	-	Eye, brain and other parts of central nervous system
C73-C75	Tarczycza i inne gruczoły wydzielania wewnętrznego	0	0,0	0,0	0,0	-	Thyroid and other endocrine glands
C76-C80	Nowotwory niedokładnie określone, wtórne i o nieokreślonym umiejscowieniu	10	31,9	17,3	13,7	-	Ill-defined, secondary and unspecified sites
C81-C96	Tkanka limfatyczna, krwiotwórcza i tkanki pokrewne	4	12,8	8,7	5,5	100,0	Stated or presumed to be primary, of lymphoid, haematopoietic and related tissue
C81	w tym: choroba Hodgkina	0	0,0	0,0	0,0	0,0	Hodgkin Disease
C82-C85, C96	chłoniaki niezajrnicze	#	3,2	1,4	#	#	Non-Hodgkin Disease
C91-C95	białaczki	#	6,4	3,9	#	#	Leukemias
D00-D09	Nowotwory in situ	0	0,0	0,0	0,0	-	In situ neoplasms

Tab.75 Zgony na najczęstsze nowotwory złośliwe u mężczyzn w powiecie kolbuszowskim w 2010 roku
 Tab.75 Deaths from the leading cancer sites, males, Kolbuszowa poviats 2010

Umiejscowienie nowotworu Site	Liczby bezwzględne Absolute number	Współczynnik surowy Crude rate	Współczynnik standaryzowany Standardized rate	Wskaźnik struktury Percentage %
Województwo podkarpackie	2326	223,4	150,9	100,0
Powiat kolbuszowski ogółem	73	232,8	154,0	100,0
Zgony na najczęstsze nowotwory złośliwe w powiecie kolbuszowskim				
Płuco Lung	23	73,4	50,9	31,5
Jelito grube Large bowel	11	35,1	25,4	15,1
Prostata Prostate	7	22,3	14,5	9,6
Żołądek Stomach	3	9,6	7,0	4,1
Nerka Kidney	3	9,6	3,4	4,1

Rys.61 Umieralność na nowotwory złośliwe w latach 1999-2010, mężczyźni
 Fig.61 Cancer mortality in 1999-2010, males



POWIAT KOLBUSZOWSKI/ POWIAT OF KOLBUSZOWA

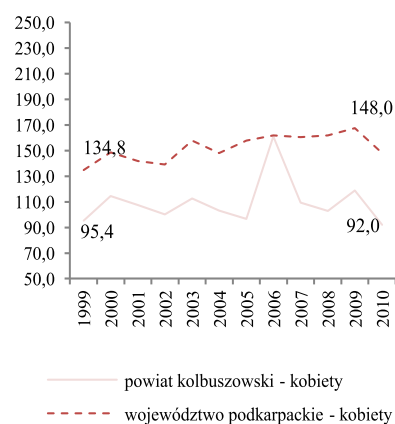
Tab.76 Umieralność na nowotwory złośliwe według układów narządowych u kobiet w powiecie kolbuszowskim w 2010 roku
Tab.76 Cancer mortality by main cancer groups, females, Kolbuszowa poviát 2010

ICD-10	Umiejscowienie	Liczby bezwzględne Absolute number	Współczynnik surowy Crude rate	Współczynnik standaryzowany Standardized rate	% wszystkich nowotworów % of all cancers	% w grupie narządowej % in organ system	Site
C00-D09	Nowotwory złośliwe ogółem	29	92,0	42,7	100,0	-	All cancers
C00-D09 bez C44	Nowotwory złośliwe ogółem bez skóry	29	92,0	42,7	-	-	All cancers but skin
C00-C14	Warga, jama ustna i gardło	0	0,0	0,0	0,0	-	Lip, oral cavity and pharynx
C15-C26	Narządy trawienne	9	28,6	8,9	31,0	100,0	Digestiv organs
C18-C21	w tym: jelito grube	#	6,3	1,5	#	#	Colorectal cancers
C30-C39	Układ oddechowy i klatka piersiowa	3	9,5	4,3	10,3	100,0	Respiratory and intrathoracic organs
C30-C34	w tym: narządy oddechowe	3	9,5	4,3	10,3	100,0	Respiratory organs
C37-C39	klatka piersiowa	0	0,0	0,0	0,0	0,0	Intrathoracic organs
C40-C41	Kości i chrząstki stawowe	0	0,0	0,0	0,0	-	Bone and articular cartilage
C43-C44	Czerniak i inne nowotwory złośliwe skóry	0	0,0	0,0	0,0	0,0	Melanoma and other skin cancers
C43	w tym: czerniak	0	0,0	0,0	0,0	0,0	Melanoma
C45-C49	Międzybłonek i tkanki miękkie	0	0,0	0,0	0,0	-	Mesothelial and soft tissue
C50	Pierś	3	9,5	7,3	10,3	-	Breast
C51-C58	Żeńskie narządy płciowe	6	19,0	9,6	20,7	100,0	Female genital organs
C53-C54	w tym: macica	#	6,3	3,2	#	#	Uterus
C64-C68	Układ moczowy	0	0,0	0,0	0,0	-	Urinary tract
C69-C72	Oko, mózg i inne części centralnego systemu nerwowego	4	12,7	7,3	13,8	-	Eye, brain and other parts of central nervous system
C73-C75	Tarczycza i inne gruczoły wydzielania wewnętrznego	0	0,0	0,0	0,0	-	Thyroid and other endocrine glands
C76-C80	Nowotwory niedokładnie określone, wtórne i o nieokreślonym umiejscowieniu	#	6,3	3,5	#	-	Ill-defined, secondary and unspecified sites
C81-C96	Tkanka limfatyczna, krwiotwórcza i tkanki pokrewne	#	6,3	1,7	#	#	Stated or presumed to be primary, of lymphoid, haematopoietic and related tissue
C81	w tym: choroba Hodgkina	0	0,0	0,0	0,0	0,0	Hodgkin Disease
C82-C85, C96	chłoniaki niezłośliwe	0	0,0	0,0	0,0	0,0	Non-Hodgkin Disease
C91-C95	białaczki	#	6,3	1,7	#	#	Leukemias
D00-D09	Nowotwory in situ	0	0,0	0,0	0,0	-	In situ neoplasms

Tab.77 Zgony na najczęstsze nowotwory złośliwe u kobiet w powiecie kolbuszowskim w 2010 roku
Tab.77 Deaths from the leading cancer sites, females, Kolbuszowa poviát 2010

Umiejscowienie nowotworu Site	Liczby bezwzględne Absolute number	Współczynnik surowy Crude rate	Współczynnik standaryzowany Standardized rate	Wskaźnik struktury Percentage %
Województwo podkarpackie	1607	148,0	74,9	100,0
Powiat kolbuszowski ogółem	29	92,0	42,7	100,0
Zgony na najczęstsze nowotwory złośliwe w powiecie kolbuszowskim				
Jajnik Ovary	4	12,7	6,4	13,8
Płuco Lung	3	9,5	4,3	10,3
Pierś Brest	3	9,5	7,3	10,3

Rys.62 Umieralność na nowotwory złośliwe w latach 1999-2010, kobiety
Fig.62 Cancer mortality in 1999-2010, females



POWIAT KROŚNIĘSKI/ POVIAT OF KROSNO

Tab.78 Zachorowalność na nowotwory złośliwe według układów narządowych u mężczyzn w powiecie krośnieńskim w 2010 roku
Tab.78 Cancer incidence by main cancer groups, males, Krosno poviat 2010

ICD-10	Umiejscowienie	Liczby bezwzględne Absolute number	Współczynnik surowy Crude rate	Współczynnik standaryzowany Standardized rate	% wszystkich nowotworów % of all cancers	% w grupie narządowej % in organ system	Site
C00-D09	Nowotwory złośliwe ogółem	216	395,0	304,4	100,0	-	All cancers
C00-D09 bez C44	Nowotwory złośliwe ogółem bez skóry	203	371,2	285,6	-	-	All cancers but skin
C00-C14	Wargi, jama ustna i gardło	8	14,6	10,4	3,7	-	Lip, oral cavity and pharynx
C15-C26	Narządy trawienne	43	78,6	53,3	19,9	100,0	Digestiv organs
C18-C21	w tym: jelito grube	22	40,2	28,2	10,2	51,2	Colorectal cancers
C30-C39	Układ oddechowy i klatka piersiowa	53	96,9	79,4	24,5	100,0	Respiratory and intrathoracic organs
C30-C34	w tym: narządy oddechowe	53	96,9	79,4	24,5	100,0	Respiratory organs
C37-C39	klatka piersiowa	0	0,0	0,0	0,0	0,0	Intrathoracic organs
C40-C41	Kości i chrząstki stawowe	0	0,0	0,0	0,0	-	Bone and articular cartilage
C43-C44	Czerniak i inne nowotwory złośliwe skóry	18	32,9	25,7	8,3	100,0	Melanoma and other skin cancers
C43	w tym: czerniak	5	9,1	6,9	2,3	27,8	Melanoma
C45-C49	Międzybłonek i tkanki miękkie	#	1,8	1,1	0,5	-	Mesothelial and soft tissue
C60-C63	Męskie narządy płciowe	28	51,2	40,6	13,0	100,0	Male genital organs
C61	w tym: gruczoł krokowy	23	42,1	32,3	10,6	82,1	Prostate
C64-C68	Układ moczowy	37	67,7	56,5	17,1	-	Urinary tract
C69-C72	Oko, mózg i inne części centralnego systemu nerwowego	#	3,7	2,3	0,9	-	Eye, brain and other parts of central nervous system
C73-C75	Tarczycy i inne gruczoły wydzielania wewnętrznego	3	5,5	3,9	1,4	-	Thyroid and other endocrine glands
C76-C80	Nowotwory niedokładnie określone, wtórne i o nieokreślonym umiejscowieniu	11	20,1	16,1	5,1	-	Ill-defined, secondary and unspecified sites
C81-C96	Tkanka limfatyczna, krwiotwórcza i tkanki pokrewne	12	21,9	15,0	5,6	100,0	Stated or presumed to be primary, of lymphoid, haematopoietic and related tissue
C81	w tym: choroba Hodgkina	#	3,7	4,0	0,9	#	Hodgkin Disease
C82-C85, C96	chłoniaki nieziarnicze	0	0,0	0,0	0,0	0,0	Non-Hodgkin Disease
C91-C95	białaczki	8	14,6	9,5	3,7	66,7	Leukemias
D00-D09	Nowotwory in situ	0	0,0	0,0	0,0	-	In situ neoplasms

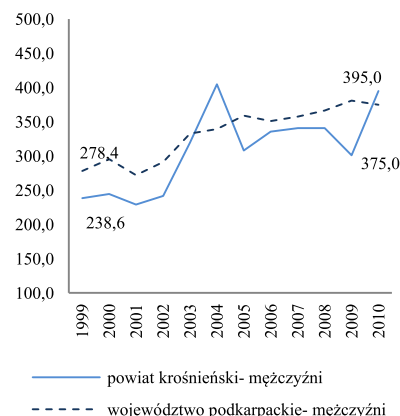
Tab.79 Zachorowania na najczęstsze nowotwory złośliwe u mężczyzn w powiecie krośnieńskim w 2010 roku

Tab.79 The leading sites of new registered cancer, males, Krosno poviat 2010

Umiejscowienie nowotworu Site	Liczby bezwzględne Absolute number	Współczynnik surowy Crude rate	Współczynnik standaryzowany Standardized rate	Wskaźnik struktury Percentage %
Województwo podkarpackie	3904	375,0	264,0	100,0
Powiat krośnieński ogółem	216	395,0	304,4	100,0
Zachorowania na najczęstsze nowotwory złośliwe w powiecie krośnieńskim				
Płuco Lung	43	78,6	62,4	19,9
Gruczoł krokowy Prostate	23	42,1	32,3	10,6
Jelito grube Large bowel	22	40,2	28,2	10,2
Nerka Kidney	19	34,7	32,3	8,8
Pęcherz moczowy Urinary bladder	18	32,9	24,3	8,3

Rys.63 Zachorowalność na nowotwory złośliwe w latach 1999-2010, mężczyźni

Fig.63 Cancer incidence in 1999-2010, males



POWIAT KROŚNIĘSKI/ POVIAT OF KROSNO

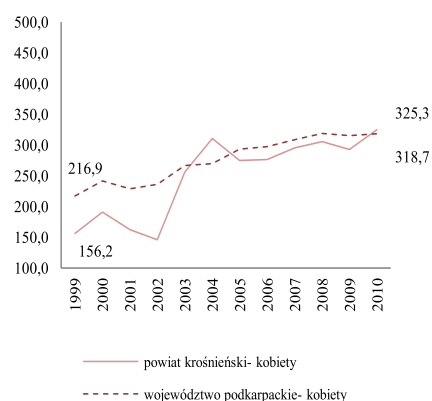
Tab.80 Zachorowalność na nowotwory złośliwe według układów narządowych u kobiet w powiecie krośnieńskim w 2010 roku
Tab.80 Cancer incidence by main cancer groups, females, Krosno poviat 2010

ICD-10	Umiejscowienie	Liczby bezwzględne Absolute number	Współczynnik surowy Crude rate	Współczynnik standaryzowany Standardized rate	% wszystkich nowotworów % of all cancers	% w grupie narządowej % in organ system	Site
C00-D09	Nowotwory złośliwe ogółem	185	325,3	169,9	100,0	-	All cancers
C00-D09 bez C44	Nowotwory złośliwe ogółem bez skóry	176	309,5	162,7	-	-	All cancers but skin
C00-C14	Warga, jama ustna i gardło	3	5,3	3,0	1,6	-	Lip, oral cavity and pharynx
C15-C26	Narządy trawienne	30	52,7	20,1	16,2	100,0	Digestiv organs
C18-C21	w tym: jelito grube	15	26,4	10,8	8,1	50,0	Colorectal cancers
C30-C39	Układ oddechowy i klatka piersiowa	11	19,3	9,6	5,9	100,0	Respiratory and intrathoracic organs
C30-C34	w tym: narządy oddechowe	10	17,6	9,5	5,4	90,9	Respiratory organs
C37-C39	klatka piersiowa	#	1,8	0,1	0,5	#	Intrathoracic organs
C40-C41	Kości i chrząstki stawowe	0	0,0	0,0	0,0	-	Bone and articular cartilage
C43-C44	Czerniak i inne nowotwory złośliwe skóry	12	21,1	9,9	6,5	100,0	Melanoma and other skin cancers
C43	w tym: czerniak	3	5,3	2,6	1,6	25,0	Melanoma
C45-C49	Międzybłonek i tkanki miękkie	#	3,5	4,5	1,1	-	Mesothelial and soft tissue
C50	Pierś	47	82,6	46,2	25,4	-	Breast
C51-C58	Żeńskie narządy płciowe	47	82,6	41,7	25,4	100,0	Female genital organs
C53-C54	w tym: macica	32	56,3	29,2	17,3	68,1	Uterus
C64-C68	Układ moczowy	9	15,8	5,8	4,9	-	Urinary tract
C69-C72	Oko, mózg i inne części centralnego systemu nerwowego	#	1,8	1,5	0,5	-	Eye, brain and other parts of central nervous system
C73-C75	Tarczycy i inne gruczoły wydzielania wewnętrznego	#	1,8	2,6	0,5	-	Thyroid and other endocrine glands
C76-C80	Nowotwory niedokładnie określone, wtórne i o nieokreślonym umiejscowieniu	3	5,3	2,8	1,6	-	Ill-defined, secondary and unspecified sites
C81-C96	Tkanka limfatyczna, krwiotwórcza i tkanki pokrewne	18	31,6	20,6	9,7	100,0	Stated or presumed to be primary, of lymphoid, haematopoietic and related tissue
C81	w tym: choroba Hodgkina	#	3,5	1,9	1,1	#	Hodgkin Disease
C82-C85, C96	chłoniaki niezłośliwe	8	14,1	11,4	4,3	44,4	Non-Hodgkin Disease
C91-C95	białaczki	5	8,8	5,8	2,7	27,8	Leukemias
D00-D09	Nowotwory in situ	#	1,8	1,7	0,5	-	In situ neoplasms

Tab.81 Zachorowania na najczęstsze nowotwory złośliwe u kobiet w powiecie krośnieńskim w 2010 roku
Tab.81 The leading sites of new registered cancer, females, Krosno poviat 2010

Umiejscowienie nowotworu Site	Liczby bezwzględne Absolute number	Współczynnik surowy Crude rate	Współczynnik standaryzowany Standardized rate	Wskaźnik struktury Percentage %
Województwo podkarpackie	3641	318,7	190,7	100,0
Powiat krośnieński ogółem	185	325,3	169,9	100,0
Zachorowania na najczęstsze nowotwory złośliwe w powiecie krośnieńskim				
Pierś Breast	47	82,6	46,2	25,4
Trzon macicy Corpus uteri	20	35,2	17,9	10,8
Szyjka macicy Cervix uteri	12	21,1	11,3	6,5
Jajnik Ovary	12	21,1	10,2	6,5
Płuco Lung	9	15,8	8,6	4,9

Rys.64 Zachorowalność na nowotwory złośliwe w latach 1999-2010, kobiety
Fig.64 Cancer incidence in 1999-2010, females



POWIAT KROŚNIĘSKI/ POWIAT OF KROSNO

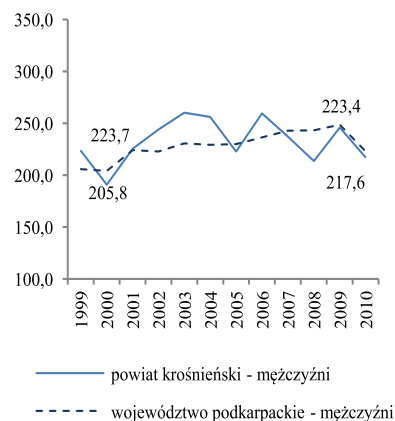
Tab.82 Umieralność na nowotwory złośliwe według układów narządowych u mężczyzn w powiecie krośnieńskim w 2010 roku
Tab.82 Cancer mortality by main cancer groups, males, Krosno powiat 2010

ICD-10	Umiejscowienie	Liczby bezwzględne Absolute number	Współczynnik surowy Crude rate	Współczynnik standaryzowany Standardized rate	% wszystkich nowotworów % of all cancers	% w grupie narządowej % in organ system	Site
C00-D09	Nowotwory złośliwe ogółem	119	217,6	144,4	100,0	-	All cancers
C00-D09 bez C44	Nowotwory złośliwe ogółem bez skóry	119	217,6	144,4	-	-	All cancers but skin
C00-C14	Warga, jama ustna i gardło	7	12,8	10,2	5,9	-	Lip, oral cavity and pharynx
C15-C26	Narządy trawienne	27	49,4	34,7	22,7	100,0	Digestiv organs
C18-C21	w tym: jelito grube	10	18,3	12,7	8,4	37,0	Colorectal cancers
C30-C39	Układ oddechowy i klatka piersiowa	38	69,5	45,4	31,9	100,0	Respiratory and intrathoracic organs
C30-C34	w tym: narządy oddechowe	37	67,7	44,3	31,1	97,4	Respiratory organs
C37-C39	klatka piersiowa	#	1,8	1,1	#	#	Intrathoracic organs
C40-C41	Kości i chrząstki stawowe	0	0,0	0,0	0,0	-	Bone and articular cartilage
C43-C44	Czerniak i inne nowotwory złośliwe skóry	3	5,5	3,4	2,5	100,0	Melanoma and other skin cancers
C43	w tym: czerniak	3	5,5	3,4	2,5	100,0	Melanoma
C45-C49	Międzybłonek i tkanki miękkie	#	1,8	1,1	#	-	Mesothelial and soft tissue
C60-C63	Męskie narządy płciowe	7	12,8	6,8	5,9	100,0	Male genital organs
C61	w tym: gruczoł krokowy	7	12,8	6,8	5,9	100,0	Prostate
C64-C68	Układ moczowy	9	16,5	12,0	7,6	-	Urinary tract
C69-C72	Oko, mózg i inne części centralnego systemu nerwowego	4	7,3	5,2	3,4	-	Eye, brain and other parts of central nervous system
C73-C75	Tarczycza i inne gruczoły wydzielania wewnętrznego	0	0,0	0,0	0,0	-	Thyroid and other endocrine glands
C76-C80	Nowotwory niedokładnie określone, wtórne i o nieokreślonym umiejscowieniu	14	25,6	14,1	11,8	-	Ill-defined, secondary and unspecified sites
C81-C96	Tkanka limfatyczna, krwiotwórcza i tkanki pokrewne	8	14,6	10,4	6,7	100,0	Stated or presumed to be primary, of lymphoid, haematopoietic and related tissue
C81	w tym: choroba Hodgkina	0	0,0	0,0	0,0	0,0	Hodgkin Disease
C82-C85, C96	chłoniaki niezłaznicze	0	0,0	0,0	0,0	0,0	Non-Hodgkin Disease
C91-C95	białaczki	7	12,8	9,2	5,9	87,5	Leukemias
D00-D09	Nowotwory in situ	0	0,0	0,0	0,0	-	In situ neoplasms

Tab.83 Zgony na najczęstsze nowotwory złośliwe u mężczyzn w powiecie krośnieńskim w 2010 roku
Tab.83 Deaths from the leading cancer sites sites, males Krosno powiat 2010

Umiejscowienie nowotworu Site	Liczby bezwzględne Absolute number	Współczynnik surowy Crude rate	Współczynnik standaryzowany Standardized rate	Wskaźnik struktury Percentage %
Województwo podkarpackie	2326	223,4	150,9	100,0
Powiat krośnieński ogółem	119	217,6	144,4	100,0
Zgony na najczęstsze nowotwory złośliwe w powiecie krośnieńskim				
Płuco Lung	34	62,2	41,1	28,6
Jelito grube Large bowel	10	18,3	12,7	8,4
Żołądek Stomach	9	16,5	11,1	7,6
Prostata Prostate	7	12,8	6,8	5,9
Pęcherz moczowy Urinary bladder	6	11,0	7,6	5,0

Rys.65 Umieralność na nowotwory złośliwe w latach 1999-2010, mężczyźni
Fig.65 Cancer mortality in 1999-2010, males



POWIAT KROŚNIĘSKI/ POWIAT OF KROSNO

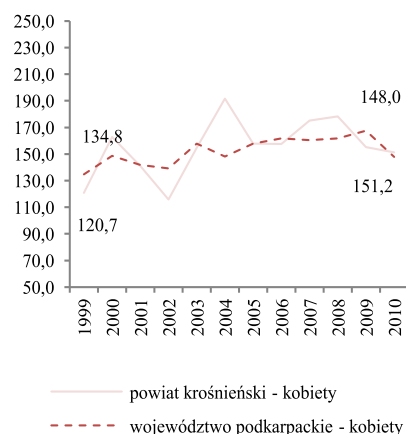
Tab.84 Umieralność na nowotwory złośliwe według układów narządowych u kobiet w powiecie krośnieńskim w 2010 roku
Tab.84 Cancer mortality by main cancer groups, females, Krosno poviats 2010

ICD-10	Umiejscowienie	Liczby bezwzględne Absolute number	Współczynnik surowy Crude rate	Współczynnik standaryzowany Standardized rate	% wszystkich nowotworów % of all cancers	% w grupie narządowej % in organ system	Site
C00-D09	Nowotwory złośliwe ogółem	86	151,2	80,2	100,0	-	All cancers
C00-D09 bez C44	Nowotwory złośliwe ogółem bez skóry	86	151,2	80,2	-	-	All cancers but skin
C00-C14	Warga, jama ustna i gardło	#	1,8	0,9	#	-	Lip, oral cavity and pharynx
C15-C26	Narządy trawienne	19	33,4	16,0	22,1	100,0	Digestiv organs
C18-C21	w tym: jelito grube	9	15,8	7,5	10,5	47,4	Colorectal cancers
C30-C39	Układ oddechowy i klatka piersiowa	9	15,8	7,3	10,5	100,0	Respiratory and intrathoracic organs
C30-C34	w tym: narządy oddechowe	9	15,8	7,3	10,5	100,0	Respiratory organs
C37-C39	klatka piersiowa	0	0,0	0,0	0,0	0,0	Intrathoracic organs
C40-C41	Kości i chrząstki stawowe	0	0,0	0,0	0,0	-	Bone and articular cartilage
C43-C44	Czerniak i inne nowotwory złośliwe skóry	0	0,0	0,0	0,0	0,0	Melanoma and other skin cancers
C43	w tym: czerniak	0	0,0	0,0	0,0	0,0	Melanoma
C45-C49	Międzybłonek i tkanki miękkie	#	3,5	4,9	#	-	Mesothelial and soft tissue
C50	Pierś	16	28,1	15,2	18,6	-	Breast
C51-C58	Żeńskie narządy płciowe	22	38,7	21,3	25,6	100,0	Female genital organs
C53-C54	w tym: macica	12	21,1	10,4	14,0	54,5	Uterus
C64-C68	Układ moczowy	#	3,5	2,7	#	-	Urinary tract
C69-C72	Oko, mózg i inne części centralnego systemu nerwowego	#	1,8	1,5	#	-	Eye, brain and other parts of central nervous system
C73-C75	Tarczycza i inne gruczoły wydzielania wewnętrznego	#	1,8	0,5	#	-	Thyroid and other endocrine glands
C76-C80	Nowotwory niedokładnie określone, wtórne i o nieokreślonym umiejscowieniu	6	10,5	5,2	7,0	-	Ill-defined, secondary and unspecified sites
C81-C96	Tkanka limfatyczna, krwiotwórcza i tkanki pokrewne	7	12,3	4,8	8,1	100,0	Stated or presumed to be primary, of lymphoid, haematopoietic and related tissue
C81	w tym: choroba Hodgkina	0	0,0	0,0	0,0	0,0	Hodgkin Disease
C82-C85, C96	chłoniaki niezłośliwe	3	5,3	2,6	3,5	42,9	Non-Hodgkin Disease
C91-C95	białaczki	#	3,5	1,3	#	#	Leukemias
D00-D09	Nowotwory in situ	0	0,0	0,0	0,0	-	In situ neoplasms

Tab.85 Zgony na najczęstsze nowotwory złośliwe u kobiet w powiecie krośnieńskim w 2010 roku
Tab.85 Deaths from the leading cancer sites, females Krosno poviats 2010

Umiejscowienie nowotworu Site	Liczby bezwzględne Absolute number	Współczynnik surowy Crude rate	Współczynnik standaryzowany Standardized rate	Wskaźnik struktury Percentage %
Województwo podkarpackie	1607	148,0	74,9	100,0
Powiat krośnieński ogółem	86	151,2	80,2	100,0
Zgony na najczęstsze nowotwory złośliwe w powiecie krośnieńskim				
Pierś Brest	16	28,1	15,2	18,6
Szyjka macicy Cervix uteri	10	17,6	9,4	11,6
Jelito grube Large bowel	9	15,8	7,5	10,5
Płuco Lung	9	15,8	7,3	10,5
Jajnik Ovary	5	8,8	6,0	5,8

Rys.66 Umieralność na nowotwory złośliwe w latach 1999-2010, kobiety
Fig.66 Cancer mortality in 1999-2010, females



POWIAT LEŻAJSKI/ POVIAT OF LEZAJSK

Tab.86 Zachorowalność na nowotwory złośliwe według układów narządowych u mężczyzn w powiecie leżajskim w 2010 roku
Tab.86 Cancer incidence by main cancer groups, males, Lezajsk poviats 2010

ICD-10	Umiejscowienie	Liczby bezwzględne Absolute number	Współczynnik surowy Crude rate	Współczynnik standaryzowany Standardized rate	% wszystkich nowotworów % of all cancers	% w grupie narządowej % in organ system	Site
C00-D09	Nowotwory złośliwe ogółem	146	420,4	306,2	100,0	-	All cancers
C00-D09 bez C44	Nowotwory złośliwe ogółem bez skóry	140	403,1	294,0	-	-	All cancers but skin
C00-C14	Warga, jama ustna i gardło	7	20,2	13,2	4,8	-	Lip, oral cavity and pharynx
C15-C26	Narządy trawienne	45	129,6	100,4	30,8	100,0	Digestiv organs
C18-C21	w tym: jelito grube	18	51,8	36,9	12,3	40,0	Colorectal cancers
C30-C39	Układ oddechowy i klatka piersiowa	29	83,5	61,1	19,9	100,0	Respiratory and intrathoracic organs
C30-C34	w tym: narządy oddechowe	29	83,5	61,1	19,9	100,0	Respiratory organs
C37-C39	klatka piersiowa	0	0,0	0,0	0,0	0,0	Intrathoracic organs
C40-C41	Kości i chrząstki stawowe	0	0,0	0,0	0,0	-	Bone and articular cartilage
C43-C44	Czerniak i inne nowotwory złośliwe skóry	8	23,0	15,8	5,5	100,0	Melanoma and other skin cancers
C43	w tym: czerniak	#	5,8	3,6	1,4	#	Melanoma
C45-C49	Międzybłonek i tkanki miękkie	4	11,5	7,9	2,7	-	Mesothelial and soft tissue
C60-C63	Męskie narządy płciowe	20	57,6	42,7	13,7	100,0	Male genital organs
C61	w tym: gruczoł krokowy	19	54,7	39,4	13,0	95,0	Prostate
C64-C68	Układ moczowy	18	51,8	35,8	12,3	-	Urinary tract
C69-C72	Oko, mózg i inne części centralnego systemu nerwowego	#	2,9	2,3	0,7	-	Eye, brain and other parts of central nervous system
C73-C75	Tarczycza i inne gruczoły wydzielania wewnętrznego	0	0,0	0,0	0,0	-	Thyroid and other endocrine glands
C76-C80	Nowotwory niedokładnie określone, wtórne i o nieokreślonym umiejscowieniu	#	5,8	4,2	1,4	-	Ill-defined, secondary and unspecified sites
C81-C96	Tkanka limfatyczna, krwiotwórcza i tkanki pokrewne	11	31,7	20,8	7,5	100,0	Stated or presumed to be primary, of lymphoid, haematopoietic and related tissue
C81	w tym: choroba Hodgkina	#	2,9	2,7	0,7	#	Hodgkin Disease
C82-C85, C96	chłoniaki niezłośliwe	4	11,5	9,0	2,7	36,4	Non-Hodgkin Disease
C91-C95	białaczki	4	11,5	5,8	2,7	36,4	Leukemias
D00-D09	Nowotwory in situ	#	2,9	2,1	0,7	-	In situ neoplasms

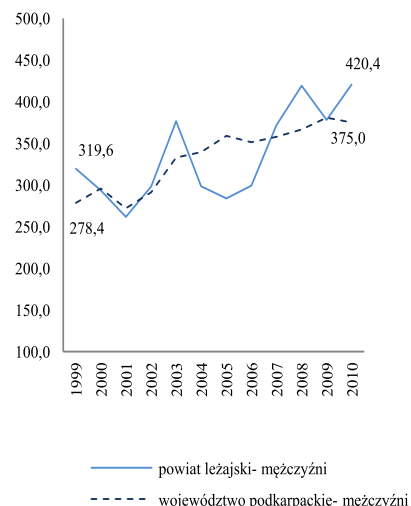
Tab.87 Zachorowania na najczęstsze nowotwory złośliwe u mężczyzn w powiecie leżajskim w 2010 roku

Tab.87 The leading sites of new registered cancer, males, Lezajsk poviats 2010

Umiejscowienie nowotworu Site	Liczby bezwzględne Absolute number	Współczynnik surowy Crude rate	Współczynnik standaryzowany Standardized rate	Wskaźnik struktury Percentage %
Województwo podkarpackie	3904	375,0	264,0	100,0
Powiat leżajski ogółem	146	420,4	306,2	100,0
Zachorowania na najczęstsze nowotwory złośliwe w powiecie leżajskim				
Płuco Lung	29	83,5	61,1	19,9
Gruczoł krokowy Prostate	19	54,7	39,4	13,0
Jelito grube Large bowel	18	51,8	36,9	12,3
Pęcherz moczowy Urinary bladder	13	37,4	26,4	8,9
Żołądek Stomach	10	28,8	21,4	6,8

Rys.67 Zachorowalność na nowotwory złośliwe w latach 1999-2010, mężczyźni

Fig.67 Cancer incidence in 1999-2010, males



POWIAT LEŻAJSKI/ POWIAT OF LEZAJSK

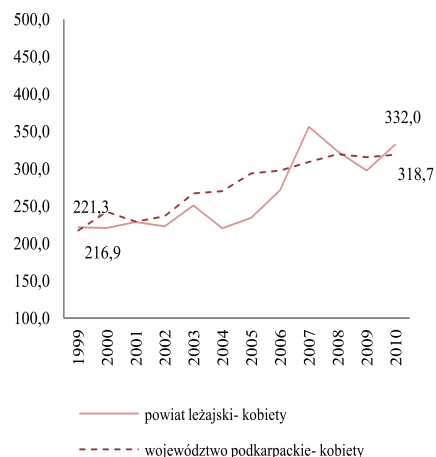
Tab.88 Zachorowalność na nowotwory złośliwe według układów narządowych u kobiet w powiecie leżajskim w 2010 roku
Tab.88 Cancer incidence by main cancer groups, females, Lezajsk poviat 2010

ICD-10	Umiejscowienie	Liczby bezwzględne Absolute number	Współczynnik surowy Crude rate	Współczynnik standaryzowany Standardized rate	% wszystkich nowotworów % of all cancers	% w grupie narządowej % in organ system	Site
C00-D09	Nowotwory złośliwe ogółem	118	332,0	214,5	100,0	-	All cancers
C00-D09 bez C44	Nowotwory złośliwe ogółem bez skóry	103	289,8	193,0	-	-	All cancers but skin
C00-C14	Warga, jama ustna i gardło	0	0,0	0,0	0,0	-	Lip, oral cavity and pharynx
C15-C26	Narządy trawienne	26	73,1	42,5	22,0	100,0	Digestiv organs
C18-C21	w tym: jelito grube	13	36,6	21,4	11,0	50,0	Colorectal cancers
C30-C39	Układ oddechowy i klatka piersiowa	6	16,9	8,5	5,1	100,0	Respiratory and intrathoracic organs
C30-C34	w tym: narządy oddechowe	6	16,9	8,5	5,1	100,0	Respiratory organs
C37-C39	klatka piersiowa	0	0,0	0,0	0,0	0,0	Intrathoracic organs
C40-C41	Kości i chrząstki stawowe	0	0,0	0,0	0,0	-	Bone and articular cartilage
C43-C44	Czerniak i inne nowotwory złośliwe skóry	19	53,5	27,3	16,1	100,0	Melanoma and other skin cancers
C43	w tym: czerniak	4	11,3	5,8	3,4	21,1	Melanoma
C45-C49	Międzybłonek i tkanki miękkie	#	2,8	2,4	0,8	-	Mesothelial and soft tissue
C50	Pierś	21	59,1	41,2	17,8	-	Breast
C51-C58	Żeńskie narządy płciowe	21	59,1	40,0	17,8	100,0	Female genital organs
C53-C54	w tym: macica	14	39,4	24,5	11,9	66,7	Uterus
C64-C68	Układ moczowy	#	5,6	4,9	1,7	-	Urinary tract
C69-C72	Oko, mózg i inne części centralnego systemu nerwowego	6	16,9	12,0	5,1	-	Eye, brain and other parts of central nervous system
C73-C75	Tarczycza i inne gruczoły wydzielania wewnętrznego	4	11,3	9,7	3,4	-	Thyroid and other endocrine glands
C76-C80	Nowotwory niedokładnie określone, wtórne i o nieokreślonym umiejscowieniu	3	8,4	3,1	2,5	-	Ill-defined, secondary and unspecified sites Stated or presumed to be primary, of lymphoid, haematopoietic and related tissue
C81-C96	Tkanka limfatyczna, krwiotwórcza i tkanki pokrewne	8	22,5	20,6	6,8	100,0	
C81	w tym: choroba Hodgkina	#	2,8	2,4	0,8	#	Hodgkin Disease
C82-C85, C96	chłoniaki niezłośliwe	#	5,6	5,5	1,7	#	Non-Hodgkin Disease
C91-C95	białaczki	3	8,4	11,1	2,5	37,5	Leukemias
D00-D09	Nowotwory in situ	#	2,8	2,5	0,8	-	In situ neoplasms

Tab.89 Zachorowania na najczęstsze nowotwory złośliwe u kobiet w powiecie leżajskim w 2010 roku
Tab. 89 The leading sites of new registered cancer, females, Lezajsk poviat 2010

Umiejscowienie nowotworu Site	Liczby bezwzględne Absolute number	Współczynnik surowy Crude rate	Współczynnik standaryzowany Standardized rate	Wskaźnik struktury Percentage %
Województwo podkarpackie	3641	318,7	190,7	100,0
Powiat leżajski ogółem	118	332,0	214,5	100,0
Zachorowania na najczęstsze nowotwory złośliwe w powiecie leżajskim				
Pierś Breast	21	59,1	41,2	17,8
Inne nowotwory złośliwe skóry Other skin cancers	15	42,2	21,5	12,7
Jelito grube Large bowel	13	36,6	21,4	11,0
Trzon macicy Corpus uteri	10	28,1	15,9	8,5
Płuco Lung	6	16,9	8,5	5,1

Rys.68 Zachorowalność na nowotwory złośliwe w latach 1999-2010, kobiety
Fig.68 Cancer incidence in 1999-2010, females



POWIAT LEŻAJSKI/ POWIAT OF LEZAJSK

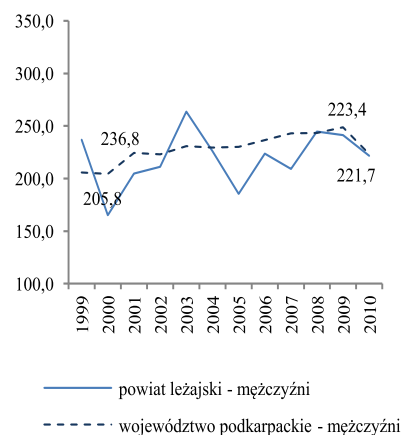
Tab.90 Umieralność na nowotwory złośliwe według układów narządowych u mężczyzn w powiecie leżajskim w 2010 roku
 Tab.90 Cancer mortality by main cancer groups, males, Lezajsk poviats 2010

ICD-10	Umiejscowienie	Liczby bezwzględne Absolute number	Współczynnik surowy Crude rate	Współczynnik standaryzowany Standardized rate	% wszystkich nowotworów % of all cancers	% w grupie narządowej % in organ system	Site
C00-D09	Nowotwory złośliwe ogółem	77	221,7	157,1	100,0	-	All cancers
C00-D09 bez C44	Nowotwory złośliwe ogółem bez skóry	77	221,7	157,1	-	-	All cancers but skin
C00-C14	Warga, jama ustna i gardło	4	11,5	9,1	5,2	-	Lip, oral cavity and pharynx
C15-C26	Narządy trawienne	17	49,0	35,6	22,1	100,0	Digestiv organs
C18-C21	w tym: jelito grube	7	20,2	12,2	9,1	41,2	Colorectal cancers
C30-C39	Układ oddechowy i klatka piersiowa	33	95,0	72,1	42,9	100,0	Respiratory and intrathoracic organs
C30-C34	w tym: narządy oddechowe	33	95,0	72,1	42,9	100,0	Respiratory organs
C37-C39	klatka piersiowa	0	0,0	0,0	0,0	0,0	Intrathoracic organs
C40-C41	Kości i chrząstki stawowe	#	2,9	2,0	#	-	Bone and articular cartilage
C43-C44	Czerniak i inne nowotwory złośliwe skóry	#	2,9	2,7	#	#	Melanoma and other skin cancers
C43	w tym: czerniak	#	2,9	2,7	#	#	Melanoma
C45-C49	Międzybłonek i tkanki miękkie	#	2,9	2,4	#	-	Mesothelial and soft tissue
C60-C63	Męskie narządy płciowe	8	23,0	12,5	10,4	100,0	Male genital organs
C61	w tym: gruczoł krokowy	7	20,2	10,4	9,1	87,5	Prostate
C64-C68	Układ moczowy	5	14,4	6,5	6,5	-	Urinary tract
C69-C72	Oko, mózg i inne części centralnego systemu nerwowego	#	2,9	1,3	#	-	Eye, brain and other parts of central nervous system
C73-C75	Tarczycza i inne gruczoły wydzielania wewnętrznego	0	0,0	0,0	0,0	-	Thyroid and other endocrine glands
C76-C80	Nowotwory niedokładnie określone, wtórne i o nieokreślonym umiejscowieniu	4	11,5	8,6	5,2	-	Ill-defined, secondary and unspecified sites
C81-C96	Tkanka limfatyczna, krwiotwórcza i tkanki pokrewne	#	5,8	4,1	#	100,0	Stated or presumed to be primary, of lymphoid, haematopoietic and related tissue
C81	w tym: choroba Hodgkina	0	0,0	0,0	0,0	#	Hodgkin Disease
C82-C85, C96	chłoniaki niezłośliwe	#	2,9	2,1	#	#	Non-Hodgkin Disease
C91-C95	białaczki	#	2,9	2,1	#	#	Leukemias
D00-D09	Nowotwory in situ	0	0,0	0,0	0,0	-	In situ neoplasms

Tab. 91 Zgony na najczęstsze nowotwory złośliwe u mężczyzn w powiecie leżajskim w 2010 roku
 Tab.91 Deaths from the leading cancer sites, males, Lezajsk poviats 2010

Umiejscowienie nowotworu Site	Liczby bezwzględne Absolute number	Współczynnik surowy Crude rate	Współczynnik standaryzowany Standardized rate	Wskaźnik struktury Percentage %
Województwo podkarpackie	2326	223,4	150,9	100,0
Powiat leżajski ogółem	77	221,7	157,1	100,0
Zgony na najczęstsze nowotwory złośliwe w powiecie leżajskim				
Płuco Lung	31	89,3	68,8	40,3
Jelito grube Large bowel	7	20,2	12,2	9,1
Prostata Prostate	7	20,2	10,4	9,1
Żołądek Stomach	5	14,4	10,0	6,5
Pęcherz moczowy Urinary bladder	4	11,5	5,4	5,2

Rys.69 Umieralność na nowotwory złośliwe w latach 1999-2010, mężczyźni
 Fig.69 Cancer mortality in 1999-2010, males



POWIAT LEŻAJSKI/ POVIAT OF LEZAJSK

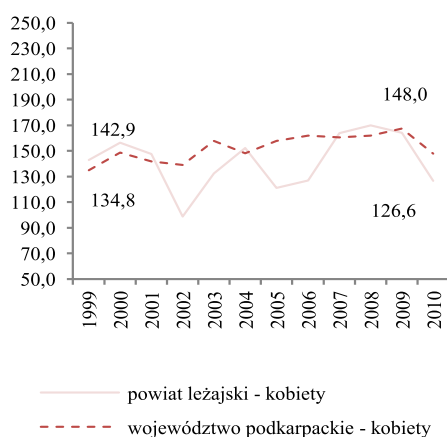
Tab.92 Umieralność na nowotwory złośliwe według układów narządowych u kobiet w powiecie leżajskim w 2010 roku
Tab.92 Cancer mortality by main cancer groups, females, Lezajsk poviats 2010

ICD-10	Umiejscowienie	Liczby bezwzględne Absolute number	Współczynnik surowy Crude rate	Współczynnik standaryzowany Standardized rate	% wszystkich nowotworów % of all cancers	% w grupie narządowej % in organ system	Site
C00-D09	Nowotwory złośliwe ogółem	45	126,6	64,5	100,0	-	All cancers
C00-D09 bez C44	Nowotwory złośliwe ogółem bez skóry	45	126,6	64,5	-	-	All cancers but skin
C00-C14	Warga, jama ustna i gardło	#	2,8	0,5	#	-	Lip, oral cavity and pharynx
C15-C26	Narządy trawienne	17	47,8	20,5	37,8	100,0	Digestiv organs
C18-C21	w tym: jelito grube	8	22,5	11,1	17,8	47,1	Colorectal cancers
C30-C39	Układ oddechowy i klatka piersiowa	4	11,3	7,1	8,9	100,0	Respiratory and intrathoracic organs
C30-C34	w tym: narządy oddechowe	3	8,4	5,3	6,7	75,0	Respiratory organs
C37-C39	klatka piersiowa	#	2,8	1,8	#	#	Intrathoracic organs
C40-C41	Kości i chrząstki stawowe	#	2,8	3,0	#	-	Bone and articular cartilage
C43-C44	Czerniak i inne nowotwory złośliwe skóry	3	8,4	6,9	6,7	100,0	Melanoma and other skin cancers
C43	w tym: czerniak	3	8,4	6,9	6,7	100,0	Melanoma
C45-C49	Międzybłonek i tkanki miękkie	0	0,0	0,0	0,0	-	Mesothelial and soft tissue
C50	Pierś	4	11,3	7,7	8,9	-	Breast
C51-C58	Żeńskie narządy płciowe	7	19,7	8,6	15,6	100,0	Female genital organs
C53-C54	w tym: macica	4	11,3	5,5	8,9	57,1	Uterus
C64-C68	Układ moczowy	#	2,8	2,5	#	-	Urinary tract
C69-C72	Oko, mózg i inne części centralnego systemu nerwowego	#	2,8	0,8	#	-	Eye, brain and other parts of central nervous system
C73-C75	Tarczycza i inne gruczoły wydzielania wewnętrznego	#	2,8	0,5	#	-	Thyroid and other endocrine glands
C76-C80	Nowotwory niedokładnie określone, wtórne i o nieokreślonym umiejscowieniu	#	2,8	0,8	#	-	Ill-defined, secondary and unspecified sites
C81-C96	Tkanka limfatyczna, krwiotwórcza i tkanki pokrewne	4	11,3	5,6	8,9	100,0	Stated or presumed to be primary, of lymphoid, haematopoietic and related tissue
C81	w tym: choroba Hodgkina	#	2,8	2,2	#	#	Hodgkin Disease
C82-C85, C96	chłoniaki niezłośliwe	0	0,0	0,0	0,0	0,0	Non-Hodgkin Disease
C91-C95	białaczki	3	8,4	3,4	6,7	75,0	Leukemias
D00-D09	Nowotwory in situ	0	0,0	0,0	0,0	-	In situ neoplasms

Tab.93 Zgony na najczęstsze nowotwory złośliwe u kobiet w powiecie leżajskim w 2010 roku
Tab.93 Deaths from the leading cancer sites, females, Lezajsk poviats 2010

Umiejscowienie nowotworu Site	Liczby bezwzględne Absolute number	Współczynnik surowy Crude rate	Współczynnik standaryzowany Standardized rate	Wskaźnik struktury Percentage %
Województwo podkarpackie	1607	148,0	74,9	100,0
Powiat leżajski ogółem	22	193,7	109,9	100,0
Zgony na najczęstsze nowotwory złośliwe w powiecie leżajskim				
Jelito grube Large bowel	8	22,5	11,1	17,8
Żołądek Stomach	4	11,3	2,7	8,9
Pierś Brest	4	11,3	7,7	8,9
Płuco Lung	3	8,4	5,3	6,7
Czerniak skóry Melanoma of skin	3	8,4	6,9	6,7

Rys.70 Umieralność na nowotwory złośliwe w latach 1999-2010, kobiety
Fig.70 Cancer mortality in 1999-2010, females



POWIAT LUBACZOWSKI/ POVIAT OF LUBACZOW

Tab.94 Zachorowalność na nowotwory złośliwe według układów narządowych u mężczyzn w powiecie lubaczowskim w 2010 roku
Tab.94 Cancer incidence by main cancer groups, males, Lubaczow poviat 2010

ICD-10	Umiejscowienie	Liczby bezwzględne Absolute number	Współczynnik surowy Crude rate	Współczynnik standaryzowany Standardized rate	% wszystkich nowotworów % of all cancers	% w grupie narządowej % in organ system	Site
C00-D09	Nowotwory złośliwe ogółem	125	432,2	301,3	100,0	-	All cancers
C00-D09 bez C44	Nowotwory złośliwe ogółem bez skóry	118	408,0	246,2	-	-	All cancers but skin
C00-C14	Wargi, jama ustna i gardło	5	17,3	8,5	4,0	-	Lip, oral cavity and pharynx
C15-C26	Narządy trawienne	23	79,5	44,8	18,4	100,0	Digestiv organs
C18-C21	w tym: jelito grube	13	44,9	27,5	10,4	56,5	Colorectal cancers
C30-C39	Układ oddechowy i klatka piersiowa	24	83,0	43,5	19,2	100,0	Respiratory and intrathoracic organs
C30-C34	w tym: narządy oddechowe	24	83,0	43,5	19,2	100,0	Respiratory organs
C37-C39	klatka piersiowa	0	0,0	0,0	0,0	0,0	Intrathoracic organs
C40-C41	Kości i chrząstki stawowe	0	0,0	0,0	0,0	-	Bone and articular cartilage
C43-C44	Czerniak i inne nowotwory złośliwe skóry	7	24,2	14,1	5,6	100,0	Melanoma and other skin cancers
C43	w tym: czerniak	0	0,0	0,0	0,0	0,0	Melanoma
C45-C49	Międzybłonek i tkanki miękkie	#	3,5	2,3	0,8	-	Mesothelial and soft tissue
C60-C63	Męskie narządy płciowe	18	62,2	41,8	14,4	100,0	Male genital organs
C61	w tym: gruczoł krokowy	18	62,2	41,8	14,4	100,0	Prostate
C64-C68	Układ moczowy	21	72,6	41,3	16,8	-	Urinary tract
C69-C72	Oko, mózg i inne części centralnego systemu nerwowego	8	27,7	20,9	6,4	-	Eye, brain and other parts of central nervous system
C73-C75	Tarczycza i inne gruczoły wydzielania wewnętrznego	0	0,0	0,0	0,0	-	Thyroid and other endocrine glands
C76-C80	Nowotwory niedokładnie określone, wtórne i o nieokreślonym umiejscowieniu	5	17,3	12,3	4,0	-	Ill-defined, secondary and unspecified sites
C81-C96	Tkanka limfatyczna, krwiotwórcza i tkanki pokrewne	11	38,0	30,7	8,8	100,0	Stated or presumed to be primary, of lymphoid, haematopoietic and related tissue
C81	w tym: choroba Hodgkina	0	0,0	0,0	0,0	0,0	Hodgkin Disease
C82-C85, C96	chłoniaki niezziarnicze	4	13,8	13,1	3,2	36,4	Non-Hodgkin Disease
C91-C95	białaczki	6	20,7	15,3	4,8	54,5	Leukemias
D00-D09	Nowotwory in situ	#	6,9	0,0	1,6	-	In situ neoplasms

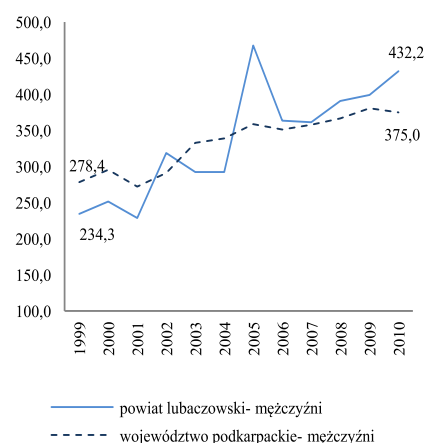
Tab.95 Zachorowania na najczęstsze nowotwory złośliwe u mężczyzn w powiecie lubaczowskim w 2010 roku

Tab.95 The leading sites of new registered cancer, males, Lubaczow poviat 2010

Umiejscowienie nowotworu Site	Liczby bezwzględne Absolute number	Współczynnik surowy Crude rate	Współczynnik standaryzowany Standardized rate	Wskaźnik struktury Percentage %
Województwo podkarpackie	3904	375,0	264,0	100,0
Powiat lubaczowski ogółem	125	432,2	301,3	100,0
Zachorowania na najczęstsze nowotwory złośliwe w powiecie lubaczowskim				
Płuco Lung	23	79,5	40,6	18,4
Gruczoł krokowy Prostate	18	62,2	41,8	14,4
Pęcherz moczowy Urinary bladder	14	48,4	22,9	11,2
Jelito grube Large bowel	13	44,9	27,5	10,4

Rys.71 Zachorowalność na nowotwory złośliwe w latach 1999-2010, mężczyźni

Fig.71 Cancer incidence in 1999-2010, males



POWIAT LUBACZOWSKI/ POVIAT OF LUBACZOW

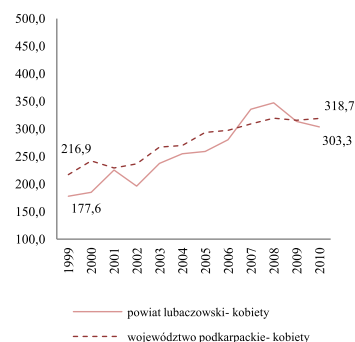
Tab.96 Zachorowalność na nowotwory złośliwe według układów narządowych u kobiet w powiecie lubaczowskim w 2010 roku
Tab.96 Cancer incidence by main cancer groups, females, Lubaczow poviats 2010

ICD-10	Umiejscowienie	Liczby bezwzględne Absolute number	Współczynnik surowy Crude rate	Współczynnik standaryzowany Standardized rate	% wszystkich nowotworów % of all cancers	% w grupie narządowej % in organ system	Site
C00-D09	Nowotwory złośliwe ogółem	88	303,3	175,1	100,0	-	All cancers
C00-D09 bez C44	Nowotwory złośliwe ogółem bez skóry	82	282,7	162,3	-	-	All cancers but skin
C00-C14	Warga, jama ustna i gardło	0	0,0	0,0	0,0	-	Lip, oral cavity and pharynx
C15-C26	Narządy trawienne	17	58,6	25,9	19,3	100,0	Digestiv organs
C18-C21	w tym: jelito grube	12	41,4	19,3	13,6	70,6	Colorectal cancers
C30-C39	Układ oddechowy i klatka piersiowa	6	20,7	9,2	6,8	100,0	Respiratory and intrathoracic organs
C30-C34	w tym: narządy oddechowe	6	20,7	9,2	6,8	100,0	Respiratory organs
C37-C39	klatka piersiowa	0	0,0	0,0	0,0	0,0	Intrathoracic organs
C40-C41	Kości i chrząstki stawowe	0	0,0	0,0	0,0	-	Bone and articular cartilage
C43-C44	Czerniak i inne nowotwory złośliwe skóry	9	31,0	18,0	10,2	100,0	Melanoma and other skin cancers
C43	w tym: czerniak	3	10,3	5,2	3,4	33,3	Melanoma
C45-C49	Międzybłonek i tkanki miękkie	0	0,0	0,0	0,0	-	Mesothelial and soft tissue
C50	Pierś	22	75,8	48,9	25,0	-	Breast
C51-C58	Żeńskie narządy płciowe	15	51,7	27,5	17,0	100,0	Female genital organs
C53-C54	w tym: macica	11	37,9	22,9	12,5	73,3	Uterus
C64-C68	Układ moczowy	3	10,3	4,1	3,4	-	Urinary tract
C69-C72	Oko, mózg i inne części centralnego systemu nerwowego	#	3,4	2,8	1,1	-	Eye, brain and other parts of central nervous system
C73-C75	Tarczycza i inne gruczoły wydzielania wewnętrznego	#	6,9	6,0	2,3	-	Thyroid and other endocrine glands
C76-C80	Nowotwory niedokładnie określone, wtórne i o nieokreślonym umiejscowieniu	5	17,2	10,0	5,7	-	Ill-defined, secondary and unspecified sites Stated or presumed to be primary, of lymphoid, haematopoietic and related tissue
C81-C96	Tkanka limfatyczna, krwiotwórcza i tkanki pokrewne	8	27,6	22,7	9,1	100,0	
C81	w tym: choroba Hodgkina	#	6,9	6,9	2,3	#	Hodgkin Disease
C82-C85, C96	chłoniaki niezłośliwe	#	3,4	0,9	1,1	#	Non-Hodgkin Disease
C91-C95	białaczki	4	13,8	12,4	4,5	50,0	Leukemias
D00-D09	Nowotwory in situ	0	0,0	0,0	0,0	-	In situ neoplasms

Tab.97 Zachorowania na najczęstsze nowotwory złośliwe u kobiet w powiecie lubaczowskim w 2010 roku
Tab.97 The leading sites of new registered cancer, females, Lubaczow poviats 2010

Umiejscowienie nowotworu Site	Liczby bezwzględne Absolute number	Współczynnik surowy Crude rate	Współczynnik standaryzowany Standardized rate	Wskaźnik struktury Percentage %
Województwo podkarpackie	3641	318,7	190,7	100,0
Powiat lubaczowski ogółem	88	303,3	175,1	100,0
Zachorowania na najczęstsze nowotwory złośliwe w powiecie lubaczowskim				
Pierś Breast	22	75,8	48,9	25,0
Jelito grube Large bowel	12	41,4	19,3	13,6
Trzon macicy Corpus uteri	8	27,6	15,5	9,1
Płuco Lung	6	20,7	9,2	6,8
Inne nowotwory złośliwe skóry Other skin cancers	6	20,7	12,8	6,8

Rys.72 Zachorowalność na nowotwory złośliwe w latach 1999-2010, kobiety
Fig.72 Cancer incidence in 1999-2010, females



POWIAT LUBACZOWSKI/ POVIAT OF LUBACZOW

Tab.98 Umieralność na nowotwory złośliwe według układów narządowych u mężczyzn w powiecie lubaczowskim w 2010 roku
Tab.98 Cancer mortality by main cancer groups, males, Lubaczow poviat 2010

ICD-10	Umiejscowienie	Liczby bezwzględne Absolute number	Współczynnik surowy Crude rate	Współczynnik standaryzowany Standardized rate	% wszystkich nowotworów % of all cancers	% w grupie narządowej % in organ system	Site
C00-D09	Nowotwory złośliwe ogółem	63	217,8	151,1	100,0	-	All cancers
C00-D09 bez C44	Nowotwory złośliwe ogółem bez skóry	62	214,4	148,9	-	-	All cancers but skin
C00-C14	Warga, jama ustna i gardło	4	13,8	9,7	6,3	-	Lip, oral cavity and pharynx
C15-C26	Narządy trawienne	12	41,5	29,0	19,0	100,0	Digestiv organs
C18-C21	w tym: jelito grube	7	24,2	16,4	11,1	58,3	Colorectal cancers
C30-C39	Układ oddechowy i klatka piersiowa	24	83,0	57,4	38,1	100,0	Respiratory and intrathoracic organs
C30-C34	w tym: narządy oddechowe	22	76,1	53,6	34,9	91,7	Respiratory organs
C37-C39	klatka piersiowa	#	6,9	3,8	#	#	Intrathoracic organs
C40-C41	Kości i chrząstki stawowe	0	0,0	0,0	0,0	-	Bone and articular cartilage
C43-C44	Czerniak i inne nowotwory złośliwe skóry	#	6,9	5,8	#	#	Melanoma and other skin cancers
C43	w tym: czerniak	#	3,5	3,7	#	#	Melanoma
C45-C49	Międzybłonek i tkanki miękkie	0	0,0	0,0	0,0	-	Mesothelial and soft tissue
C60-C63	Męskie narządy płciowe	3	10,4	7,9	4,8	100,0	Male genital organs
C61	w tym: gruczoł krokowy	3	10,4	7,9	4,8	100,0	Prostate
C64-C68	Układ moczowy	7	24,2	14,8	11,1	-	Urinary tract
C69-C72	Oko, mózg i inne części centralnego systemu nerwowego	4	13,8	10,2	6,3	-	Eye, brain and other parts of central nervous system
C73-C75	Tarczycza i inne gruczoły wydzielania wewnętrznego	0	0,0	0,0	0,0	-	Thyroid and other endocrine glands
C76-C80	Nowotwory niedokładnie określone, wtórne i o nieokreślonym umiejscowieniu	3	10,4	7,8	4,8	-	Ill-defined, secondary and unspecified sites
C81-C96	Tkanka limfatyczna, krwiotwórcza i tkanki pokrewne	4	13,8	8,4	6,3	100,0	Stated or presumed to be primary, of lymphoid, haematopoietic and related tissue
C81	w tym: choroba Hodgkina	0	0,0	0,0	0,0	0,0	Hodgkin Disease
C82-C85, C96	chłoniaki niezłośliwe	0	0,0	0,0	0,0	0,0	Non-Hodgkin Disease
C91-C95	białaczki	3	10,4	6,3	4,8	75,0	Leukemias
D00-D09	Nowotwory in situ	0	0,0	0,0	0,0	-	In situ neoplasms

Tab.99 Zgony na najczęstsze nowotwory złośliwe u mężczyzn w powiecie lubaczowskim w 2010 roku
Tab.99 Deaths from the leading cancer sites, males, Lubaczow poviat 2010

Umiejscowienie nowotworu Site	Liczby bezwzględne Absolute number	Współczynnik surowy Crude rate	Współczynnik standaryzowany Standardized rate	Wskaźnik struktury Percentage %
Województwo podkarpackie	2326	223,4	150,9	100,0
Powiat lubaczowski ogółem	63	217,8	151,1	100,0

Zgony na najczęstsze nowotwory złośliwe w powiecie lubaczowskim

Płuco Lung	21	72,6	49,8	33,3
Jelito grube Large bowel	7	24,2	16,4	11,1
Pęcherz moczowy Urinary bladder	5	17,3	8,7	7,9
Prostata Prostate	3	10,4	7,9	4,8
Płuco Lung	21	72,6	49,8	33,3

Rys.73 Umieralność na nowotwory złośliwe w latach 1999-2010, mężczyźni
Fig.73 Cancer mortality in 1999-2010, males



POWIAT LUBACZOWSKI/ POVIAT OF LUBACZOW

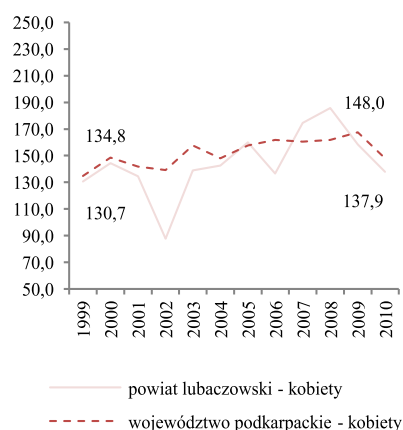
Tab.100 Umieralność na nowotwory złośliwe według układów narządowych u kobiet w powiecie lubaczowskim w 2010 roku
 Tab.100 Cancer mortality by main cancer groups, females, Lubaczow poviato 2010

ICD-10	Umiejscowienie	Liczby bezwzględne Absolute number	Współczynnik surowy Crude rate	Współczynnik standaryzowany Standardized rate	% wszystkich nowotworów % of all cancers	% w grupie narządowej % in organ system	Site
C00-D09	Nowotwory złośliwe ogółem	40	137,9	54,4	100,0	-	All cancers
C00-D09 bez C44	Nowotwory złośliwe ogółem bez skóry	39	134,4	53,8	-	-	All cancers but skin
C00-C14	Warga, jama ustna i gardło	#	3,4	0,9	#	-	Lip, oral cavity and pharynx
C15-C26	Narządy trawienne	13	44,8	17,5	32,5	100,0	Digestiv organs
C18-C21	w tym: jelito grube	5	17,2	6,6	12,5	38,5	Colorectal cancers
C30-C39	Układ oddechowy i klatka piersiowa	5	17,2	10,4	12,5	100,0	Respiratory and intrathoracic organs
C30-C34	w tym: narządy oddechowe	4	13,8	7,6	10,0	80,0	Respiratory organs
C37-C39	klatka piersiowa	#	3,4	2,8	#	#	Intrathoracic organs
C40-C41	Kości i chrząstki stawowe	0	0,0	0,0	0,0	-	Bone and articular cartilage
C43-C44	Czerniak i inne nowotwory złośliwe skóry	4	13,8	5,1	10,0	100,0	Melanoma and other skin cancers
C43	w tym: czerniak	3	10,3	4,5	7,5	75,0	Melanoma
C45-C49	Międzybłonek i tkanki miękkie	0	0,0	0,0	0,0	-	Mesothelial and soft tissue
C50	Pierś	4	13,8	6,8	10,0	-	Breast
C51-C58	Żeńskie narządy płciowe	5	17,2	3,8	12,5	100,0	Female genital organs
C53-C54	w tym: macica	#	6,9	1,7	#	#	Uterus
C64-C68	Układ moczowy	#	3,4	0,6	#	-	Urinary tract
C69-C72	Oko, mózg i inne części centralnego systemu nerwowego	#	3,4	0,9	#	-	Eye, brain and other parts of central nervous system
C73-C75	Tarczycza i inne gruczoły wydzielania wewnętrznego	0	0,0	0,0	0,0	-	Thyroid and other endocrine glands
C76-C80	Nowotwory niedokładnie określone, wtórne i o nieokreślonym umiejscowieniu	0	0,0	0,0	0,0	-	Ill-defined, secondary and unspecified sites
C81-C96	Tkanka limfatyczna, krwiotwórcza i tkanki pokrewne	6	20,7	8,4	15,0	100,0	Stated or presumed to be primary, of lymphoid, haematopoietic and related tissue
C81	w tym: choroba Hodgkina	0	0,0	0,0	0,0	0,0	Hodgkin Disease
C82-C85, C96	chłoniaki niezłośliwe	#	3,4	2,7	#	#	Non-Hodgkin Disease
C91-C95	białaczki	4	13,8	2,9	10,0	66,7	Leukemias
D00-D09	Nowotwory in situ	0	0,0	0,0	0,0	-	In situ neoplasms

Tab.101 Zgony na najczęstsze nowotwory złośliwe u kobiet w powiecie lubaczowskim w 2010 roku
 Tab.101 Deaths from the leading cancer sites, females, Lubaczow poviato 2010

Umiejscowienie nowotworu Site	Liczby bezwzględne Absolute number	Współczynnik surowy Crude rate	Współczynnik standaryzowany Standardized rate	Wskaźnik struktury Percentage %
Województwo podkarpackie	1607	148,0	74,9	100,0
Powiat lubaczowski ogółem	40	137,9	54,4	100,0
Zgony na najczęstsze nowotwory złośliwe w powiecie lubaczowskim				
Jelito grube Large bowel	5	17,2	6,6	12,5
Trzustka Pancreas	5	17,2	6,5	12,5
Płuco Lung	4	13,8	7,6	10,0
Pierś Brest	4	13,8	6,8	10,0
Czerniak skóry Melanoma of skin	3	10,3	4,5	7,5

Rys.74 Umieralność na nowotwory złośliwe w latach 1999-2010, kobiety
 Fig.74 Cancer mortality in 1999-2010, females



POWIAT ŁAŃCUCKI/ POWIAT OF LANCUT

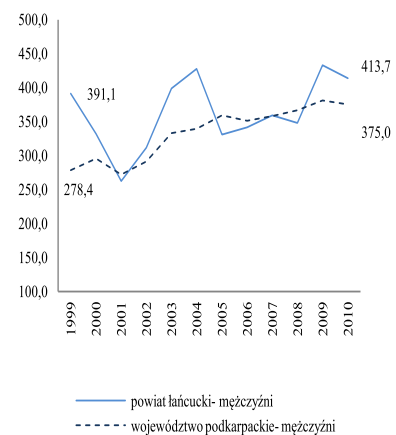
Tab.102 Zachorowalność na nowotwory złośliwe według układów narządowych u mężczyzn w powiecie łańcuckim w 2010 roku
Tab.102 Cancer incidence by main cancer groups, males, Lancut powiat 2010

ICD-10	Umiejscowienie	Liczby bezwzględne Absolute number	Współczynnik surowy Crude rate	Współczynnik standaryzowany Standardized rate	% wszystkich nowotworów % of all cancers	% w grupie narządowej % in organ system	Site
C00-D09	Nowotwory złośliwe ogółem	160	413,7	289,7	100,0	-	All cancers
C00-D09 bez C44	Nowotwory złośliwe ogółem bez skóry	151	390,4	275,6	-	-	All cancers but skin
C00-C14	Warga, jama ustna i gardło	12	31,0	25,6	7,5	-	Lip, oral cavity and pharynx
C15-C26	Narządy trawienne	34	87,9	58,1	21,3	100,0	Digestiv organs
C18-C21	w tym: jelito grube	16	41,4	26,0	10,0	47,1	Colorectal cancers
C30-C39	Układ oddechowy i klatka piersiowa	27	69,8	47,2	16,9	100,0	Respiratory and intrathoracic organs
C30-C34	w tym: narządy oddechowe	27	69,8	47,2	16,9	100,0	Respiratory organs
C37-C39	klatka piersiowa	0	0,0	0,0	0,0	0,0	Intrathoracic organs
C40-C41	Kości i chrząstki stawowe	#	2,6	0,8	0,6	-	Bone and articular cartilage
C43-C44	Czerniak i inne nowotwory złośliwe skóry	9	23,3	14,1	5,6	100,0	Melanoma and other skin cancers
C43	w tym: czerniak	0	0,0	0,0	0,0	0,0	Melanoma
C45-C49	Międzybłonek i tkanki miękkie	3	7,8	7,1	1,9	-	Mesothelial and soft tissue
C60-C63	Męskie narządy płciowe	24	62,1	40,1	15,0	100,0	Male genital organs
C61	w tym: gruczoł krokowy	24	62,1	40,1	15,0	100,0	Prostate
C64-C68	Układ moczowy	27	69,8	50,5	16,9	-	Urinary tract
C69-C72	Oko, mózg i inne części centralnego systemu nerwowego	3	7,8	6,4	1,9	-	Eye, brain and other parts of central nervous system
C73-C75	Tarczycza i inne gruczoły wydzielania wewnętrznego	#	5,2	3,7	1,3	-	Thyroid and other endocrine glands
C76-C80	Nowotwory niedokładnie określone, wtórne i o nieokreślonym umiejscowieniu	5	12,9	11,1	3,1	-	Ill-defined, secondary and unspecified sites
C81-C96	Tkanka limfatyczna, krwiotwórcza i tkanki pokrewne	13	33,6	25,0	8,1	100,0	Stated or presumed to be primary, of lymphoid, haematopoietic and related tissue
C81	w tym: choroba Hodgkina	#	2,6	1,9	0,6	#	Hodgkin Disease
C82-C85, C96	chłoniaki niezziarnicze	7	18,1	13,4	4,4	53,8	Non-Hodgkin Disease
C91-C95	białaczki	5	12,9	9,7	3,1	38,5	Leukemias
D00-D09	Nowotwory in situ	0	0,0	0,0	0,0	-	In situ neoplasms

Tab.103 Zachorowania na najczęstsze nowotwory złośliwe u mężczyzn w powiecie łańcuckim w 2010 roku
Tab.103 The leading sites of new registered cancer, males, Lancut powiat 2010

Umiejscowienie nowotworu Site	Liczby bezwzględne Absolute number	Współczynnik surowy Crude rate	Współczynnik standaryzowany Standardized rate	Wskaźnik struktury Percentage %
Województwo podkarpackie	3904	375,0	264,0	100,0
Powiat łańcucki ogółem	160	413,7	289,7	100,0
Zachorowania na najczęstsze nowotwory złośliwe w powiecie łańcuckim				
Płuco Lung	25	64,6	44,4	15,6
Gruczoł krokowy Prostate	24	62,1	40,1	15,0
Miedniczka nerkowa Renal pelvis	15	38,8	0,0	9,4
Pęcherz moczowy Urinary bladder	12	31,0	23,3	7,5
Inne nowotwory złośliwe skóry Other skin cancers	9	23,3	14,1	5,6

Rys.75 Zachorowalność na nowotwory złośliwe w latach 1999-2010, mężczyźni
Fig.75 Cancer incidence in 1999-2010, males



POWIAT ŁAŃCUCKI/ POVIAT OF LANCUT

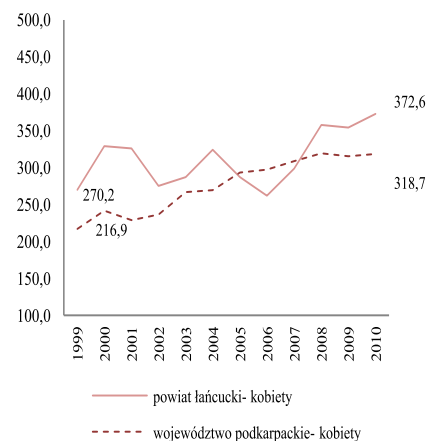
Tab.104 Zachorowalność na nowotwory złośliwe według układów narządowych u kobiet w powiecie łańcuckim w 2010 roku
Tab.104 Cancer incidence by main cancer groups, females, Lancut poviast 2010

ICD-10	Umiejscowienie	Liczby bezwzględne Absolute number	Współczynnik surowy Crude rate	Współczynnik standaryzowany Standardized rate	% wszystkich nowotworów % of all cancers	% w grupie narządowej % in organ system	Site
C00-D09	Nowotwory złośliwe ogółem	151	372,6	218,1	100,0	-	All cancers
C00-D09 bez C44	Nowotwory złośliwe ogółem bez skóry	142	350,4	209,9	-	-	All cancers but skin
C00-C14	Warga, jama ustna i gardło	0	0,0	0,0	0,0	-	Lip, oral cavity and pharynx
C15-C26	Narządy trawienne	36	88,8	49,5	23,8	100,0	Digestiv organs
C18-C21	w tym: jelito grube	25	61,7	32,0	16,6	69,4	Colorectal cancers
C30-C39	Układ oddechowy i klatka piersiowa	7	17,3	9,2	4,6	100,0	Respiratory and intrathoracic organs
C30-C34	w tym: narządy oddechowe	5	12,3	6,1	3,3	71,4	Respiratory organs
C37-C39	klatka piersiowa	#	4,9	3,1	1,3	#	Intrathoracic organs
C40-C41	Kości i chrząstki stawowe	0	0,0	0,0	0,0	-	Bone and articular cartilage
C43-C44	Czerniak i inne nowotwory złośliwe skóry	12	29,6	12,8	7,9	100,0	Melanoma and other skin cancers
C43	w tym: czerniak	3	7,4	4,6	2,0	25,0	Melanoma
C45-C49	Międzybłonek i tkanki miękkie	#	2,5	2,2	0,7	-	Mesothelial and soft tissue
C50	Pierś	28	69,1	40,2	18,5	-	Breast
C51-C58	Żeńskie narządy płciowe	28	69,1	44,9	18,5	100,0	Female genital organs
C53-C54	w tym: macica	17	41,9	28,7	11,3	60,7	Uterus
C64-C68	Układ moczowy	14	34,5	20,2	9,3	-	Urinary tract
C69-C72	Oko, mózg i inne części centralnego systemu nerwowego	4	9,9	6,5	2,6	-	Eye, brain and other parts of central nervous system
C73-C75	Tarczycza i inne gruczoły wydzielania wewnętrznego	#	4,9	3,1	1,3	-	Thyroid and other endocrine glands
C76-C80	Nowotwory niedokładnie określone, wtórne i o nieokreślonym umiejscowieniu	5	12,3	4,1	3,3	-	Ill-defined, secondary and unspecified sites Stated or presumed to be primary, of lymphoid, haematopoietic and related tissue
C81-C96	Tkanka limfatyczna, krwiotwórcza i tkanki pokrewne	11	27,1	18,9	7,3	100,0	
C81	w tym: choroba Hodgkina	3	7,4	7,5	2,0	27,3	Hodgkin Disease
C82-C85, C96	chłoniaki niezłośliwe	5	12,3	6,0	3,3	45,5	Non-Hodgkin Disease
C91-C95	białaczki	3	7,4	5,4	2,0	27,3	Leukemias
D00-D09	Nowotwory in situ	3	7,4	6,3	2,0	-	In situ neoplasms

Tab.105 Zachorowania na najczęstsze nowotwory złośliwe u kobiet w powiecie łańcuckim w 2010 roku
Tab.105 The leading sites of new registered cancer, females, Lancut poviast 2010

Umiejscowienie nowotworu Site	Liczby bezwzględne Absolute number	Współczynnik surowy Crude rate	Współczynnik standaryzowany Standardized rate	Wskaźnik struktury Percentage %
Województwo podkarpackie	3641	318,7	190,7	100,0
Powiat łańcucki ogółem	151	372,6	218,1	100,0
Zachorowania na najczęstsze nowotwory złośliwe w powiecie łańcuckim				
Pierś Breast	28	69,1	40,2	18,5
Jelito grube Large bowel	25	61,7	32,0	16,6
Trzon macicy Corpus uteri	13	32,1	22,2	8,6
Jajnik Ovary	11	27,1	16,2	7,3
Miedniczka nerkowa Renal pelvis	11	27,1	0,0	7,3

Rys.76 Zachorowalność na nowotwory złośliwe w latach 1999-2010, kobiety
Fig.76 Cancer incidence in 1999-2010, females



POWIAT ŁAŃCUCKI/ POWIAT OF LANCUT

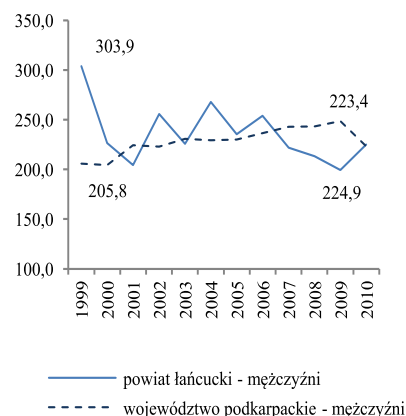
Tab.106 Umieralność na nowotwory złośliwe według układów narządowych u mężczyzn w powiecie łańcuckim w 2010 roku
Tab.106 Cancer mortality by main cancer groups, males, Lancut powiat 2010

ICD-10	Umiejscowienie	Liczby bezwzględne Absolute number	Współczynnik surowy Crude rate	Współczynnik standaryzowany Standardized rate	% wszystkich nowotworów % of all cancers	% w grupie narządowej % in organ system	Site
C00-D09	Nowotwory złośliwe ogółem	87	224,9	150,7	100,0	-	All cancers
C00-D09 bez C44	Nowotwory złośliwe ogółem bez skóry	87	224,9	150,7	-	-	All cancers but skin
C00-C14	Warga, jama ustna i gardło	4	10,3	8,3	4,6	-	Lip, oral cavity and pharynx
C15-C26	Narządy trawienne	32	82,7	56,7	36,8	100,0	Digestiv organs
C18-C21	w tym: jelito grube	11	28,4	17,7	12,6	34,4	Colorectal cancers
C30-C39	Układ oddechowy i klatka piersiowa	23	59,5	38,0	26,4	100,0	Respiratory and intrathoracic organs
C30-C34	w tym: narządy oddechowe	23	59,5	38,0	26,4	100,0	Respiratory organs
C37-C39	klatka piersiowa	0	0,0	0,0	0,0	0,0	Intrathoracic organs
C40-C41	Kości i chrząstki stawowe	#	2,6	0,8	#	-	Bone and articular cartilage
C43-C44	Czerniak i inne nowotwory złośliwe skóry	#	2,6	1,7	#	#	Melanoma and other skin cancers
C43	w tym: czerniak	#	2,6	1,7	#	-	Melanoma
C45-C49	Międzybłonek i tkanki miękkie	#	2,6	1,7	#	-	Mesothelial and soft tissue
C60-C63	Męskie narządy płciowe	5	12,9	6,4	5,7	100,0	Male genital organs
C61	w tym: gruczoł krokowy	5	12,9	6,4	5,7	100,0	Prostate
C64-C68	Układ moczowy	7	18,1	13,9	8,0	-	Urinary tract
C69-C72	Oko, mózg i inne części centralnego systemu nerwowego	#	5,2	4,7	#	-	Eye, brain and other parts of central nervous system
C73-C75	Tarczycza i inne gruczoły wydzielania wewnętrznego	#	2,6	1,7	#	-	Thyroid and other endocrine glands
C76-C80	Nowotwory niedokładnie określone, wtórne i o nieokreślonym umiejscowieniu	8	20,7	13,8	9,2	-	Ill-defined, secondary and unspecified sites
C81-C96	Tkanka limfatyczna, krwiotwórcza i tkanki pokrewne	#	5,2	2,9	#	100,0	Stated or presumed to be primary, of lymphoid, haematopoietic and related tissue
C81	w tym: choroba Hodgkina	0	0,0	0,0	0,0	0,0	Hodgkin Disease
C82-C85, C96	chłoniaki niezziarnicze	0	0,0	0,0	0,0	0,0	Non-Hodgkin Disease
C91-C95	białaczki	#	5,2	2,9	#	#	Leukemias
D00-D09	Nowotwory in situ	0	0,0	0,0	0,0	-	In situ neoplasms

Tab.107 Zgony na najczęstsze nowotwory złośliwe u mężczyzn w powiecie łańcuckim w 2010 roku
Tab.107 Deaths from the leading cancer sites, males, Lancut powiat 2010

Umiejscowienie nowotworu Site	Liczby bezwzględne Absolute number	Współczynnik surowy Crude rate	Współczynnik standaryzowany Standardized rate	Wskaźnik struktury Percentage %
Województwo podkarpackie	2326	223,4	150,9	100,0
Powiat łańcucki ogółem	87	224,9	150,7	100,0
Zgony na najczęstsze nowotwory złośliwe w powiecie łańcuckim				
Płuco Lung	23	59,5	38,0	26,4
Jelito grube Large bowel	11	28,4	17,7	12,6
Żołądek Stomach	7	18,1	12,4	8,0
Trzustka Pancreas	6	15,5	11,2	6,9
Prostata Prostate	5	12,9	6,4	5,7

Rys.77 Umieralność na nowotwory złośliwe w latach 1999-2010, mężczyźni
Fig.77 Cancer mortality in 1999-2010, males



POWIAT ŁAŃCUCKI/ POWIAT OF LANCUT

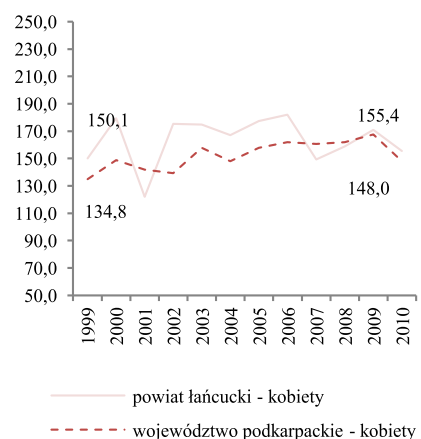
Tab.108 Umieralność na nowotwory złośliwe według układów narządowych u kobiet w powiecie łancuckim w 2010 roku
 Tab.108 Cancer mortality by main cancer groups, females, Lancut poviát 2010

ICD-10	Umiejscowienie	Liczby bezwzględne Absolute number	Współczynnik surowy Crude rate	Współczynnik standaryzowany Standardized rate	% wszystkich nowotworów % of all cancers	% w grupie narządowej % in organ system	Site
C00-D09	Nowotwory złośliwe ogółem	63	155,4	72,6	100,0	-	All cancers
C00-D09 bez C44	Nowotwory złośliwe ogółem bez skóry	61	150,5	70,1	-	-	All cancers but skin
C00-C14	Warga, jama ustna i gardło	0	0,0	0,0	0,0	-	Lip, oral cavity and pharynx
C15-C26	Narządy trawienne	14	34,5	16,2	22,2	100,0	Digestiv organs
C18-C21	w tym: jelito grube	5	12,3	3,5	7,9	35,7	Colorectal cancers
C30-C39	Układ oddechowy i klatka piersiowa	4	9,9	5,0	6,3	100,0	Respiratory and intrathoracic organs
C30-C34	w tym: narządy oddechowe	4	9,9	5,0	6,3	100,0	Respiratory organs
C37-C39	klatka piersiowa	0	0,0	0,0	0,0	0,0	Intrathoracic organs
C40-C41	Kości i chrząstki stawowe	#	2,5	1,9	#	-	Bone and articular cartilage
C43-C44	Czerniak i inne nowotwory złośliwe skóry	3	7,4	4,4	4,8	100,0	Melanoma and other skin cancers
C43	w tym: czerniak	#	2,5	1,9	#	#	Melanoma
C45-C49	Międzybłonek i tkanki miękkie	0	0,0	0,0	0,0	-	Mesothelial and soft tissue
C50	Pierś	12	29,6	17,2	19,0	-	Breast
C51-C58	Żeńskie narządy płciowe	11	27,1	14,1	17,5	100,0	Female genital organs
C53-C54	w tym: macica	5	12,3	7,5	7,9	45,5	Uterus
C64-C68	Układ moczowy	4	9,9	2,8	6,3	-	Urinary tract
C69-C72	Oko, mózg i inne części centralnego systemu nerwowego	0	0,0	0,0	0,0	-	Eye, brain and other parts of central nervous system
C73-C75	Tarczycza i inne gruczoły wydzielania wewnętrznego	0	0,0	0,0	0,0	-	Thyroid and other endocrine glands
C76-C80	Nowotwory niedokładnie określone, wtórne i o nieokreślonym umiejscowieniu	9	22,2	7,7	14,3	-	Ill-defined, secondary and unspecified sites
C81-C96	Tkanka limfatyczna, krwiotwórcza i tkanki pokrewne	5	12,3	3,3	7,9	100,0	Stated or presumed to be primary, of lymphoid, haematopoietic and related tissue
C81	w tym: choroba Hodgkina	0	0,0	0,0	0,0	0,0	Hodgkin Disease
C82-C85, C96	chłoniaki niezziarnicze	4	9,9	2,6	6,3	80,0	Non-Hodgkin Disease
C91-C95	białaczki	#	2,5	0,7	#	#	Leukemias
D00-D09	Nowotwory in situ	0			0,0	-	In situ neoplasms

Tab.109 Zgony na najczęstsze nowotwory złośliwe u kobiet w powiecie łancuckim w 2010 roku
 Tab.109 Deaths from the leading cancer sites, females, Lancut poviát 2010

Umiejscowienie nowotworu Site	Liczby bezwzględne Absolute number	Współczynnik surowy Crude rate	Współczynnik standaryzowany Standardized rate	Wskaźnik struktury Percentage %
Województwo podkarpackie	1607	148,0	74,9	100,0
Powiat łancucki ogółem	63	155,4	72,6	100,0
Zgony na najczęstsze nowotwory złośliwe w powiecie łancuckim				
Pierś Brest	12	29,6	17,2	19,0
Trzustka Pancreas	4	9,9	4,4	6,3
Płuco Lung	4	9,9	5,0	6,3
Szyjka macicy Cervix uteri	4	9,9	6,3	6,3
Jajnik Ovary	4	9,9	3,6	6,3

Rys.78 Umieralność na nowotwory złośliwe w latach 1999-2010, kobiety
 Fig.78 Cancer mortality in 1999-2010, females



POWIAT MIELECKI/ POVIAT OF MIELEC

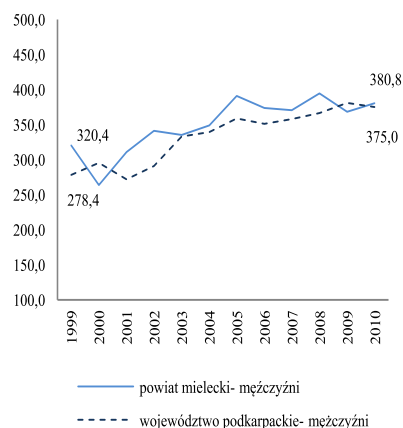
Tab.110 Zachorowalność na nowotwory złośliwe według układów narządowych u mężczyzn w powiecie mieleckim w 2010 roku
 Tab.110 Cancer incidence by main cancer groups, males, Mielec poviat 2010

ICD-10	Umiejscowienie	Liczby bezwzględne Absolute number	Współczynnik surowy Crude rate	Współczynnik standaryzowany Standardized rate	% wszystkich nowotworów % of all cancers	% w grupie narządowej % in organ system	Site
C00-D09	Nowotwory złośliwe ogółem	255	380,8	266,3	100,0	-	All cancers
C00-D09 bez C44	Nowotwory złośliwe ogółem bez skóry	243	362,8	254,1	-	-	All cancers but skin
C00-C14	Warga, jama ustna i gardło	10	14,9	11,1	3,9	-	Lip, oral cavity and pharynx
C15-C26	Narządy trawienne	65	97,1	64,8	25,5	100,0	Digestiv organs
C18-C21	w tym: jelito grube	35	52,3	35,5	13,7	-	Colorectal cancers
C30-C39	Układ oddechowy i klatka piersiowa	59	88,1	60,3	23,1	100,0	Respiratory and intrathoracic organs
C30-C34	w tym: narządy oddechowe	57	85,1	58,9	22,4	96,6	Respiratory organs
C37-C39	klatka piersiowa	#	3,0	1,5	0,8	#	Intrathoracic organs
C40-C41	Kości i chrząstki stawowe	0	0,0	0,0	0,0	-	Bone and articular cartilage
C43-C44	Czerniak i inne nowotwory złośliwe skóry	13	19,4	13,2	5,1	100,0	Melanoma and other skin cancers
C43	w tym: czerniak	#	1,5	1,0	0,4	#	Melanoma
C45-C49	Międzybłonek i tkanki miękkie	4	6,0	3,8	1,6	-	Mesothelial and soft tissue
C60-C63	Męskie narządy płciowe	33	49,3	32,6	12,9	100,0	Male genital organs
C61	w tym: gruczoł krokowy	31	46,3	30,2	12,2	93,9	Prostate
C64-C68	Układ moczowy	31	46,3	32,1	12,2	-	Urinary tract
C69-C72	Oko, mózg i inne części centralnego systemu nerwowego	6	9,0	7,6	2,4	-	Eye, brain and other parts of central nervous system
C73-C75	Tarczycza i inne gruczoły wydzielania wewnętrznego	0	0,0	0,0	0,0	-	Thyroid and other endocrine glands
C76-C80	Nowotwory niedokładnie określone, wtórne i o nieokreślonym umiejscowieniu	7	10,5	8,1	2,7	-	Ill-defined, secondary and unspecified sites
C81-C96	Tkanka limfatyczna, krwiotwórcza i tkanki pokrewne	25	37,3	30,6	9,8	100,0	Stated or presumed to be primary, of lymphoid, haematopoietic and related tissue
C81	w tym: choroba Hodgkina	#	1,5	1,1	0,4	#	Hodgkin Disease
C82-C85, C96	chłoniaki niezłośliwe	8	11,9	12,3	3,1	32,0	Non-Hodgkin Disease
C91-C95	białaczki	13	19,4	13,9	5,1	52,0	Leukemias
D00-D09	Nowotwory in situ	#	1,5	1,4	0,4	-	In situ neoplasms

Tab.111 Zachorowania na najczęstsze nowotwory złośliwe u mężczyzn w powiecie mieleckim w 2010 roku
 Tab.111 The leading sites of new registered cancer, males, Mielec poviat 2010

Umiejscowienie nowotworu Site	Liczby bezwzględne Absolute number	Współczynnik surowy Crude rate	Współczynnik standaryzowany Standardized rate	Wskaźnik struktury Percentage %
Województwo podkarpackie	3904	375,0	264,0	100,0
Powiat mielecki ogółem	255	380,8	266,3	100,0
Zachorowania na najczęstsze nowotwory złośliwe w powiecie mieleckim				
Płuco Lung	50	74,7	51,4	19,6
Jelito grube Large bowel	35	52,3	35,5	13,7
Gruczoł krokowy Prostate	31	46,3	30,2	12,2
Pęcherz moczowy Urinary bladder	17	25,4	16,8	6,7
Żołądek Stomach	16	23,9	16,3	6,3

Rys.79 Zachorowalność na nowotwory złośliwe w latach 1999-2010, mężczyźni
 Fig.79 Cancer incidence in 1999-2010, males



POWIAT MIELECKI/ POVIAT OF MIELEC

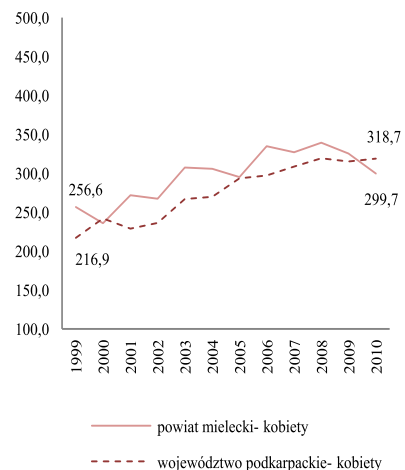
Tab.112 Zachorowalność na nowotwory złośliwe według układów narządowych u kobiet w powiecie mieleckim w 2010 roku
 Tab.112 Cancer incidence by main cancer groups, females, Mielec poviast 2010

ICD-10	Umiejscowienie	Liczby bezwzględne Absolute number	Współczynnik surowy Crude rate	Współczynnik standaryzowany Standardized rate	% wszystkich nowotworów % of all cancers	% w grupie narządowej % in organ system	Site
C00-D09	Nowotwory złośliwe ogółem	207	299,7	192,2	100,0	-	All cancers
C00-D09 bez C44	Nowotwory złośliwe ogółem bez skóry	195	282,3	182,8	-	-	All cancers but skin
C00-C14	Warga, jama ustna i gardło	5	7,2	4,3	2,4	-	Lip, oral cavity and pharynx
C15-C26	Narządy trawienne	56	81,1	45,3	27,1	100,0	Digestiv organs
C18-C21	w tym: jelito grube	32	46,3	26,8	15,5	57,1	Colorectal cancers
C30-C39	Układ oddechowy i klatka piersiowa	16	23,2	15,5	7,7	100,0	Respiratory and intrathoracic organs
C30-C34	w tym: narządy oddechowe	14	20,3	13,4	6,8	87,5	Respiratory organs
C37-C39	klatka piersiowa	#	2,9	2,1	1,0	#	Intrathoracic organs
C40-C41	Kości i chrząstki stawowe	0	0,0	0,0	0,0	-	Bone and articular cartilage
C43-C44	Czerniak i inne nowotwory złośliwe skóry	15	21,7	11,4	7,2	100,0	Melanoma and other skin cancers
C43	w tym: czerniak	3	4,3	2,0	1,4	20,0	Melanoma
C45-C49	Międzybłonek i tkanki miękkie	3	4,3	2,6	1,4	-	Mesothelial and soft tissue
C50	Pierś	33	47,8	32,4	15,9	-	Breast
C51-C58	Żeńskie narządy płciowe	33	47,8	34,2	15,9	100,0	Female genital organs
C53-C54	w tym: macica	24	34,7	24,5	11,6	72,7	Uterus
C64-C68	Układ moczowy	4	5,8	2,9	1,9	-	Urinary tract
C69-C72	Oko, mózg i inne części centralnego systemu nerwowego	5	7,2	7,3	2,4	-	Eye, brain and other parts of central nervous system
C73-C75	Tarczycy i inne gruczoły wydzielania wewnętrznego	7	10,1	8,3	3,4	-	Thyroid and other endocrine glands
C76-C80	Nowotwory niedokładnie określone, wtórne i o nieokreślonym umiejscowieniu	12	17,4	8,9	5,8	-	Ill-defined, secondary and unspecified sites
C81-C96	Tkanka limfatyczna, krwiotwórcza i tkanki pokrewne	13	18,8	13,8	6,3	100,0	Stated or presumed to be primary, of lymphoid, haematopoietic and related tissue
C81	w tym: choroba Hodgkina	#	1,4	1,5	0,5	#	Hodgkin Disease
C82-C85, C96	chłoniaki niezwojnicy	#	2,9	1,5	1,0	#	Non-Hodgkin Disease
C91-C95	białaczki	8	11,6	10,0	3,9	61,5	Leukemias
D00-D09	Nowotwory in situ	5	7,2	5,4	2,4	-	In situ neoplasms

Tab.113 Zachorowania na najczęstsze nowotwory złośliwe u kobiet w powiecie mieleckim w 2010 roku
 Tab.113 The leading sites of new registered cancer, females, Mielec poviast 2010

Umiejscowienie nowotworu Site	Liczby bezwzględne Absolute number	Współczynnik surowy Crude rate	Współczynnik standaryzowany Standardized rate	Wskaźnik struktury Percentage %
Województwo podkarpackie	3641	318,7	190,7	100,0
Powiat mielecki ogółem	207	299,7	192,2	100,0
Zachorowania na najczęstsze nowotwory złośliwe w powiecie mieleckim				
Pierś Breast	33	47,8	32,4	15,9
Jelito grube Large bowel	32	46,3	26,8	15,5
Trzon macicy Corpus uteri	18	26,1	17,3	8,7
Płuco Lung	13	18,8	12,5	6,3
Żołądek Stomach	12	17,4	11,1	5,8

Rys.80 Zachorowalność na nowotwory złośliwe w latach 1999-2010, kobiety
 Fig.80 Cancer incidence in 1999-2010, females



POWIAT MIELECKI/ POVIAT OF MIELEC

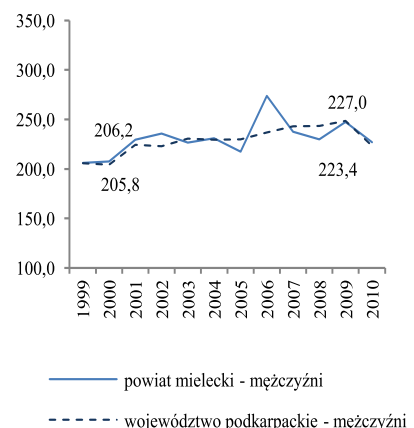
Tab.114 Umieralność na nowotwory złośliwe według układów narządowych u mężczyzn w powiecie mieleckim w 2010 roku
 Tab.114 Cancer mortality by main cancer groups, males, Mielec poviats 2010

ICD-10	Umiejscowienie	Liczby bezwzględne Absolute number	Współczynnik surowy Crude rate	Współczynnik standaryzowany Standardized rate	% wszystkich nowotworów % of all cancers	% w grupie narządowej % in organ system	Site
C00-D09	Nowotwory złośliwe ogółem	152	227,0	154,5	100,0	-	All cancers
C00-D09 bez C44	Nowotwory złośliwe ogółem bez skóry	149	222,5	150,6	-	-	All cancers but skin
C00-C14	Warga, jama ustna i gardło	12	17,9	13,3	7,9	-	Lip, oral cavity and pharynx
C15-C26	Narządy trawienne	42	62,7	43,4	27,6	100,0	Digestiv organs
C18-C21	w tym: jelito grube	15	22,4	15,9	9,9	35,7	Colorectal cancers
C30-C39	Układ oddechowy i klatka piersiowa	45	67,2	43,6	29,6	100,0	Respiratory and intrathoracic organs
C30-C34	w tym: narządy oddechowe	44	65,7	42,6	28,9	97,8	Respiratory organs
C37-C39	klatka piersiowa	#	1,5	1,0	#	#	Intrathoracic organs
C40-C41	Kości i chrząstki stawowe	3	4,5	3,5	2,0	-	Bone and articular cartilage
C43-C44	Czerniak i inne nowotwory złośliwe skóry	3	4,5	3,9	2,0	100,0	Melanoma and other skin cancers
C43	w tym: czerniak	0	0,0	0,0	0,0	0,0	Melanoma
C45-C49	Międzybłonek i tkanki miękkie	#	3,0	2,4	#	-	Mesothelial and soft tissue
C60-C63	Męskie narządy płciowe	14	20,9	13,5	9,2	100,0	Male genital organs
C61	w tym: gruczoł krokowy	14	20,9	13,5	9,2	100,0	Prostate
C64-C68	Układ moczowy	7	10,5	5,2	4,6	-	Urinary tract
C69-C72	Oko, mózg i inne części centralnego systemu nerwowego	3	4,5	4,4	2,0	-	Eye, brain and other parts of central nervous system
C73-C75	Tarczycza i inne gruczoły wydzielania wewnętrznego	#	1,5	0,5	#	-	Thyroid and other endocrine glands
C76-C80	Nowotwory niedokładnie określone, wtórne i o nieokreślonym umiejscowieniu	9	13,4	9,1	5,9	-	Ill-defined, secondary and unspecified sites
C81-C96	Tkanka limfatyczna, krwiotwórcza i tkanki pokrewne	11	16,4	11,8	7,2	100,0	Stated or presumed to be primary, of lymphoid, haematopoietic and related tissue
C81	w tym: choroba Hodgkina	0	0,0	0,0	0,0	0,0	Hodgkin Disease
C82-C85, C96	chłoniaki niezłośliwe	4	6,0	4,6	2,6	36,4	Non-Hodgkin Disease
C91-C95	białaczki	6	9,0	5,7	3,9	54,5	Leukemias
D00-D09	Nowotwory in situ	0	0,0	0,0	0,0	-	In situ neoplasms

Tab.115 Zgony na najczęstsze nowotwory złośliwe u mężczyzn w powiecie mieleckim w 2010 roku
 Tab.115 Deaths from the leading cancer sites, males, Mielec poviats 2010

Umiejscowienie nowotworu Site	Liczby bezwzględne Absolute number	Współczynnik surowy Crude rate	Współczynnik standaryzowany Standardized rate	Wskaźnik struktury Percentage %
Województwo podkarpackie	2326	223,4	150,9	100,0
Powiat mielecki ogółem	152	227,0	154,5	100,0
Zgony na najczęstsze nowotwory złośliwe w powiecie mieleckim				
Płuco Lung	41	61,2	39,3	27,0
Jelito grube Large bowel	15	22,4	15,9	9,9
Prostata Prostate	14	20,9	13,5	9,2
Żołądek Stomach	10	14,9	10,1	6,6
Trzustka Pancreas	6	9,0	6,5	3,9

Rys.81 Umieralność na nowotwory złośliwe w latach 1999-2010, mężczyźni
 Fig.81 Cancer mortality in 1999-2010, males



POWIAT MIELECKI/ POVIAT OF MIELEC

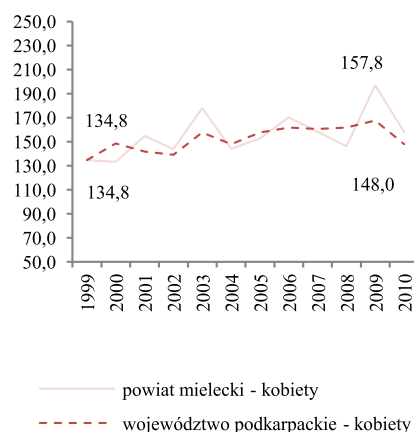
Tab.116 Umieralność na nowotwory złośliwe według układów narządowych u kobiet w powiecie w mieleckim 2010 roku
 Tab.116 Cancer mortality by main cancer groups, females, Mielec poviata 2010

ICD-10	Umiejscowienie	Liczby bezwzględne Absolute number	Współczynnik surowy Crude rate	Współczynnik standaryzowany Standardized rate	% wszystkich nowotworów % of all cancers	% w grupie narządowej % in organ system	Site
C00-D09	Nowotwory złośliwe ogółem	109	157,8	86,6	100,0	-	All cancers
C00-D09 bez C44	Nowotwory złośliwe ogółem bez skóry	108	156,4	86,3	-	-	All cancers but skin
C00-C14	Warga, jama ustna i gardło	#	2,9	1,5	#	-	Lip, oral cavity and pharynx
C15-C26	Narządy trawienne	35	50,7	23,5	32,1	100,0	Digestiv organs
C18-C21	w tym: jelito grube	13	18,8	8,0	11,9	37,1	Colorectal cancers
C30-C39	Układ oddechowy i klatka piersiowa	10	14,5	8,5	9,2	100,0	Respiratory and intrathoracic organs
C30-C34	w tym: narządy oddechowe	10	14,5	8,5	9,2	100,0	Respiratory organs
C37-C39	klatka piersiowa	0	0,0	0,0	0,0	0,0	Intrathoracic organs
C40-C41	Kości i chrząstki stawowe	#	1,4	2,3	#	-	Bone and articular cartilage
C43-C44	Czerniak i inne nowotwory złośliwe skóry	#	2,9	1,3	#	#	Melanoma and other skin cancers
C43	w tym: czerniak	#	1,4	1,0	#	#	Melanoma
C45-C49	Międzybłonek i tkanki miękkie	#	1,4	0,9	#	-	Mesothelial and soft tissue
C50	Pierś	11	15,9	9,9	10,1	-	Breast
C51-C58	Żeńskie narządy płciowe	18	26,1	16,4	16,5	100,0	Female genital organs
C53-C54	w tym: macica	6	8,7	4,7	5,5	33,3	Uterus
C64-C68	Układ moczowy	#	2,9	0,9	#	-	Urinary tract
C69-C72	Oko, mózg i inne części centralnego systemu nerwowego	5	7,2	4,5	4,6	-	Eye, brain and other parts of central nervous system
C73-C75	Tarczycza i inne gruczoły wydzielania wewnętrznego	#	2,9	1,1	#	-	Thyroid and other endocrine glands
C76-C80	Nowotwory niedokładnie określone, wtórne i o nieokreślonym umiejscowieniu	11	15,9	6,4	10,1	-	Ill-defined, secondary and unspecified sites
C81-C96	Tkanka limfatyczna, krwiotwórcza i tkanki pokrewne	9	13,0	9,3	8,3	100,0	Stated or presumed to be primary, of lymphoid, haematopoietic and related tissue
C81	w tym: choroba Hodgkina	0	0,0	0,0	0,0	0,0	Hodgkin Disease
C82-C85, C96	chłoniaki niezłośliwe	0	0,0	0,0	0,0	0,0	Non-Hodgkin Disease
C91-C95	białaczki	5	7,2	5,7	4,6	55,5	Leukemias
D00-D09	Nowotwory in situ	0	0,0	0,0	0,0	-	In situ neoplasms

Tab.117 Zgony na najczęstsze nowotwory złośliwe u kobiet w powiecie mieleckim w 2010 roku
 Tab.117 Deaths from the leading cancer sites, females, Mielec poviata 2010

Umiejscowienie nowotworu Site	Liczby bezwzględne Absolute number	Współczynnik surowy Crude rate	Współczynnik standaryzowany Standardized rate	Wskaźnik struktury Percentage %
Województwo podkarpackie	1607	148,0	74,9	100,0
Powiat mielecki ogółem	109	157,8	86,6	100,0
Zgony na najczęstsze nowotwory złośliwe w powiecie mieleckim				
Jelito grube Large bowel	13	18,8	8,0	11,9
Pierś Brest	11	15,9	9,9	10,1
Płuco Lung	9	13,0	7,6	8,3
Jajnik Ovary	9	13,0	8,5	8,3
Trzustka Pancreas	7	10,1	3,8	6,4

Rys.82 Umieralność na nowotwory złośliwe w latach 1999-2010, kobiety
 Fig.82 Cancer mortality in 1999-2010, females



POWIAT NIŻAŃSKI/ POWIAT OF NISKO

Tab.118 Zachorowalność na nowotwory złośliwe według układów narządowych u mężczyzn w powiecie niżańskim w 2010 roku
Tab.118 Cancer incidence by main cancer groups, males, Nisko poviat 2010

ICD-10	Umiejscowienie	Liczby bezwzględne Absolute number	Współczynnik surowy Crude rate	Współczynnik standaryzowany Standardized rate	% wszystkich nowotworów % of all cancers	% w grupie narządowej % in organ system	Site
C00-D09	Nowotwory złośliwe ogółem	132	393,2	291,6	100,0	-	All cancers
C00-D09 bez C44	Nowotwory złośliwe ogółem bez skóry	123	366,4	275,0	-	-	All cancers but skin
C00-C14	Warga, jama ustna i gardło	6	17,9	16,2	4,5	-	Lip, oral cavity and pharynx
C15-C26	Narządy trawienne	38	113,2	86,4	28,8	100,0	Digestiv organs
C18-C21	w tym: jelito grube	22	65,5	54,7	16,7	57,9	Colorectal cancers
C30-C39	Układ oddechowy i klatka piersiowa	34	101,3	74,8	25,8	100,0	Respiratory and intrathoracic organs
C30-C34	w tym: narządy oddechowe	34	101,3	74,8	25,8	100,0	Respiratory organs
C37-C39	klatka piersiowa	0	0,0	0,0	0,0	0,0	Intrathoracic organs
C40-C41	Kości i chrząstki stawowe	0	0,0	0,0	0,0	-	Bone and articular cartilage
C43-C44	Czerniak i inne nowotwory złośliwe skóry	10	29,8	19,3	7,6	100,0	Melanoma and other skin cancers
C43	w tym: czerniak	#	3,0	2,7	0,8	#	Melanoma
C45-C49	Międzybłonek i tkanki miękkie	0	0,0	0,0	0,0	-	Mesothelial and soft tissue
C60-C63	Męskie narządy płciowe	19	56,6	32,0	14,4	100,0	Male genital organs
C61	w tym: gruczoł krokowy	18	53,6	30,0	13,6	94,7	Prostate
C64-C68	Układ moczowy	15	44,7	33,7	11,4	-	Urinary tract
C69-C72	Oko, mózg i inne części centralnego systemu nerwowego	3	8,9	9,7	2,3	-	Eye, brain and other parts of central nervous system
C73-C75	Tarczycza i inne gruczoły wydzielania wewnętrznego	0	0,0	0,0	0,0	-	Thyroid and other endocrine glands
C76-C80	Nowotwory niedokładnie określone, wtórne i o nieokreślonym umiejscowieniu	3	8,9	7,5	2,3	-	Ill-defined, secondary and unspecified sites
C81-C96	Tkanka limfatyczna, krwiotwórcza i tkanki pokrewne	4	11,9	12,1	3,0	100,0	Stated or presumed to be primary, of lymphoid, haematopoietic and related tissue
C81	w tym: choroba Hodgkina	0	0,0	0,0	0,0	0,0	Hodgkin Disease
C82-C85, C96	chłoniaki niezłaznicze	#	3,0	1,9	0,8	#	Non-Hodgkin Disease
C91-C95	białaczki	3	8,9	10,1	2,3	75,0	Leukemias
D00-D09	Nowotwory in situ	0	0,0	0,0	0,0	-	In situ neoplasms

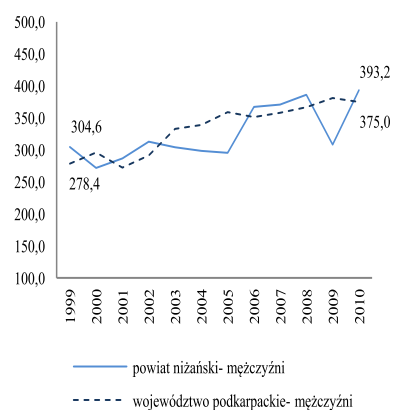
Tab.119 Zachorowania na najczęstsze nowotwory złośliwe u mężczyzn w powiecie niżańskim w 2010 roku

Tab.119 The leading sites of new registered cancer in males, Nisko poviat 2010

Umiejscowienie nowotworu Site	Liczby bezwzględne Absolute number	Współczynnik surowy Crude rate	Współczynnik standaryzowany Standardized rate	Wskaźnik struktury Percentage %
Województwo podkarpackie	3904	375,0	264,0	100,0
Powiat niżański ogółem	132	393,2	291,6	100,0
Zachorowania na najczęstsze nowotwory złośliwe w powiecie niżańskim				
Płuco Lung	28	83,4	61,7	21,2
Jelito grube Large bowel	22	65,5	54,7	16,7
Gruczoł krokowy Prostate	18	53,6	30,0	13,6
Żołądek Stomach	10	29,8	19,7	7,6
Nerka Kidney	9	26,8	20,3	6,8

Rys.83 Zachorowalność na nowotwory złośliwe w latach 1999-2010, mężczyźni

Fig.83 Cancer incidence in 1999-2010, males



POWIAT NIŻAŃSKI/ POWIAT OF NISKO

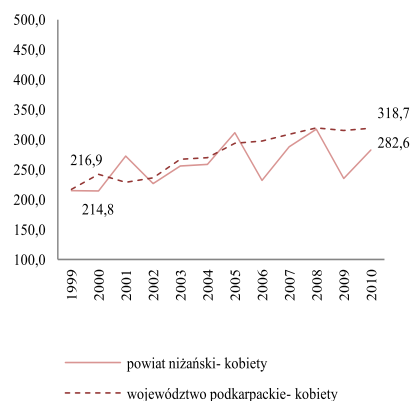
Tab.120 Zachorowalność na nowotwory złośliwe według układów narządowych u kobiet w powiecie niżańskim w 2010 roku
Tab.120 Cancer incidence by main cancer groups, females, Nisko poviat 2010

ICD-10	Umiejscowienie	Liczby bezwzględne Absolute number	Współczynnik surowy Crude rate	Współczynnik standaryzowany Standardized rate	% wszystkich nowotworów % of all cancers	% w grupie narządowej % in organ system	Site
C00-D09	Nowotwory złośliwe ogółem	97	282,6	164,7	100,0	-	All cancers
C00-D09 bez C44	Nowotwory złośliwe ogółem bez skóry	87	253,5	153,1	-	-	All cancers but skin
C00-C14	Warga, jama ustna i gardło	#	2,9	0,8	1,0	-	Lip, oral cavity and pharynx
C15-C26	Narządy trawienne	19	55,4	25,9	19,6	100,0	Digestiv organs
C18-C21	w tym: jelito grube	9	26,2	14,0	9,3	47,4	Colorectal cancers
C30-C39	Układ oddechowy i klatka piersiowa	5	14,6	9,0	5,2	100,0	Respiratory and intrathoracic organs
C30-C34	w tym: narządy oddechowe	5	14,6	9,0	5,2	100,0	Respiratory organs
C37-C39	klatka piersiowa	0	0,0	0,0	0,0	0,0	Intrathoracic organs
C40-C41	Kości i chrząstki stawowe	#	2,9	0,8	1,0	-	Bone and articular cartilage
C43-C44	Czerniak i inne nowotwory złośliwe skóry	10	29,1	11,6	10,3	100,0	Melanoma and other skin cancers
C43	w tym: czerniak	0	0,0	0,0	0,0	0,0	Melanoma
C45-C49	Międzybłonek i tkanki miękkie	#	5,8	5,6	2,1	-	Mesothelial and soft tissue
C50	Pierś	23	67,0	43,7	23,7	-	Breast
C51-C58	Żeńskie narządy płciowe	14	40,8	30,9	14,4	100,0	Female genital organs
C53-C54	w tym: macica	11	32,0	25,2	11,3	78,6	Uterus
C64-C68	Układ moczowy	6	17,5	7,9	6,2	-	Urinary tract
C69-C72	Oko, mózg i inne części centralnego systemu nerwowego	#	5,8	1,6	2,1	-	Eye, brain and other parts of central nervous system
C73-C75	Tarczycza i inne gruczoły wydzielania wewnętrznego	3	8,7	7,4	3,1	-	Thyroid and other endocrine glands
C76-C80	Nowotwory niedokładnie określone, wtórne i o nieokreślonym umiejscowieniu	#	5,8	3,4	2,1	-	Ill-defined, secondary and unspecified sites
C81-C96	Tkanka limfatyczna, krwiotwórcza i tkanki pokrewne	8	23,3	13,4	8,2	100,0	Stated or presumed to be primary, of lymphoid, haematopoietic and related tissue
C81	w tym: choroba Hodgkina	0	0,0	0,0	0,0	0,0	Hodgkin Disease
C82-C85, C96	chłoniaki niezłośliwe	3	8,7	5,9	3,1	37,5	Non-Hodgkin Disease
C91-C95	białaczki	4	11,7	6,8	4,1	50,0	Leukemias
D00-D09	Nowotwory in situ	#	2,9	2,6	1,0	-	In situ neoplasms

Tab.121 Zachorowania na najczęstsze nowotwory złośliwe u kobiet w powiecie niżańskim w 2010 roku
Tab.121 The leading sites of new registered cancer, females, Nisko poviat 2010

Umiejscowienie nowotworu Site	Liczby bezwzględne Absolute number	Współczynnik surowy Crude rate	Współczynnik standaryzowany Standardized rate	Wskaźnik struktury Percentage %
Województwo podkarpackie	3641	318,7	190,7	100,0
Powiat niżański ogółem	97	282,6	164,7	100,0
Zachorowania na najczęstsze nowotwory złośliwe w powiecie niżańskim				
Pierś Breast	23	67,0	43,7	23,7
Inne nowotwory złośliwe skóry Other skin cancers	10	29,1	11,6	10,3
Jelito grube Large bowel	9	26,2	14,0	9,3
Trzon macicy Corpus uteri	6	17,5	12,9	6,2
Szyjka macicy Cervix uteri	5	14,6	12,3	5,2

Rys.84 Zachorowalność na nowotwory złośliwe w latach 1999-2010, kobiety
Fig.84 Cancer incidence in 1999-2010, females



POWIAT NIŻAŃSKI/ POWIAT OF NISKO

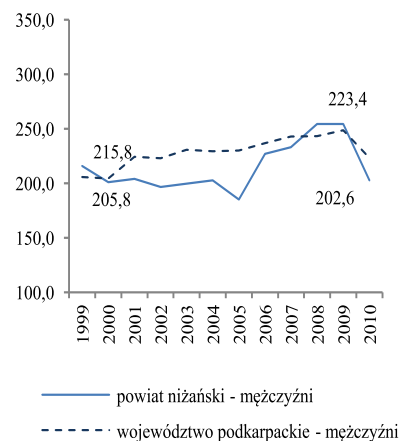
Tab.122 Umieralność na nowotwory złośliwe według układów narządowych u mężczyzn w powiecie niżańskim w 2010 roku
Tab.122 Cancer mortality by main cancer groups, males, Nisko poviat 2010

ICD-10	Umiejscowienie	Liczby bezwzględne Absolute number	Współczynnik surowy Crude rate	Współczynnik standaryzowany Standardized rate	% wszystkich nowotworów % of all cancers	% w grupie narządowej % in organ system	Site
C00-D09	Nowotwory złośliwe ogółem	68	202,6	144,8	100,0	-	All cancers
C00-D09 bez C44	Nowotwory złośliwe ogółem bez skóry	68	202,6	144,8	-	-	All cancers but skin
C00-C14	Warga, jama ustna i gardło	7	20,9	18,8	10,3	-	Lip, oral cavity and pharynx
C15-C26	Narządy trawienne	13	38,7	26,9	19,1	100,0	Digestiv organs
C18-C21	w tym: jelito grube	5	14,9	11,0	7,4	38,5	Colorectal cancers
C30-C39	Układ oddechowy i klatka piersiowa	28	83,4	61,5	41,2	100,0	Respiratory and intrathoracic organs
C30-C34	w tym: narządy oddechowe	27	80,4	58,9	39,7	96,4	Respiratory organs
C37-C39	klatka piersiowa	#	3,0	2,7	#	#	Intrathoracic organs
C40-C41	Kości i chrząstki stawowe	0	0,0	0,0	0,0	-	Bone and articular cartilage
C43-C44	Czerniak i inne nowotwory złośliwe skóry	0	0,0	0,0	0,0	0,0	Melanoma and other skin cancers
C43	w tym: czerniak	0	0,0	0,0	0,0	0,0	Melanoma
C45-C49	Międzybłonek i tkanki miękkie	0	0,0	0,0	0,0	-	Mesothelial and soft tissue
C60-C63	Męskie narządy płciowe	7	20,9	12,5	10,3	100,0	Male genital organs
C61	w tym: gruczoł krokowy	7	20,9	12,5	10,3	100,0	Prostate
C64-C68	Układ moczowy	8	23,8	17,0	11,8	-	Urinary tract
C69-C72	Oko, mózg i inne części centralnego systemu nerwowego	0	0,0	0,0	0,0	-	Eye, brain and other parts of central nervous system
C73-C75	Tarczycza i inne gruczoły wydzielania wewnętrznego	0	0,0	0,0	0,0	-	Thyroid and other endocrine glands
C76-C80	Nowotwory niedokładnie określone, wtórne i o nieokreślonym umiejscowieniu	#	6,0	4,0	#	-	Ill-defined, secondary and unspecified sites
C81-C96	Tkanka limfatyczna, krwiotwórcza i tkanki pokrewne	3	8,9	4,0	4,4	100,0	Stated or presumed to be primary, of lymphoid, haematopoietic and related tissue
C81	w tym: choroba Hodgkina	0	0,0	0,0	0,0	0,0	Hodgkin Disease
C82-C85, C96	chłoniaki niezłaznicze	0	0,0	0,0	0,0	0,0	Non-Hodgkin Disease
C91-C95	białaczki	#	6,0	1,3	#	#	Leukemias
D00-D09	Nowotwory in situ	0	0,0	0,0	-	-	In situ neoplasms

Tab.123 Zgony na najczęstsze nowotwory złośliwe u mężczyzn w powiecie niżańskim w 2010 roku
Tab.123 Deaths from the leading cancer sites, males, Nisko poviat 2010

Umiejscowienie nowotworu Site	Liczby bezwzględne Absolute number	Współczynnik surowy Crude rate	Współczynnik standaryzowany Standardized rate	Wskaźnik struktury Percentage %
Województwo podkarpackie	2326	223,4	150,9	100,0
Powiat niżański ogółem	68	202,6	144,8	100,0
Zgony na najczęstsze nowotwory złośliwe w powiecie niżańskim				
Płuco Lung	25	74,5	55,8	36,8
Prostata Prostate	7	20,9	12,5	10,3
Nerka Kidney	6	17,9	13,0	8,8
Żołądek Stomach	5	14,9	11,5	7,4
Płuco Lung	25	74,5	55,8	36,8

Rys.85 Umieralność na nowotwory złośliwe w latach 1999-2010, mężczyźni
Fig.85 Cancer mortality in 1999-2010, males



POWIAT NIŻAŃSKI/ POWIAT OF NISKO

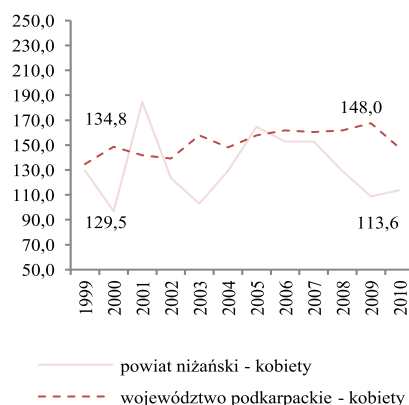
Tab.124 Umieralność na nowotwory złośliwe według układów narządowych u kobiet w powiecie niżańskim w 2010 roku
Tab.124 Cancer mortality by main cancer groups, females, Nisko poviats 2010

ICD-10	Umiejscowienie	Liczby bezwzględne Absolute number	Współczynnik surowy Crude rate	Współczynnik standaryzowany Standardized rate	% wszystkich nowotworów % of all cancers	% w grupie narządowej % in organ system	Site
C00-D09	Nowotwory złośliwe ogółem	39	113,6	57,8	100,0	-	All cancers
C00-D09 bez C44	Nowotwory złośliwe ogółem bez skóry	39	113,6	57,8	-	-	All cancers but skin
C00-C14	Warga, jama ustna i gardło	0	0,0	0,0	0,0	-	Lip, oral cavity and pharynx
C15-C26	Narządy trawienne	10	29,1	9,4	25,6	100,0	Digestiv organs
C18-C21	w tym: jelito grube	4	11,7	5,1	10,3	40,0	Colorectal cancers
C30-C39	Układ oddechowy i klatka piersiowa	4	11,7	6,8	10,3	100,0	Respiratory and intrathoracic organs
C30-C34	w tym: narządy oddechowe	4	11,7	6,8	10,3	0,0	Respiratory organs
C37-C39	klatka piersiowa	0	0,0	0,0	0,0	0,0	Intrathoracic organs
C40-C41	Kości i chrząstki stawowe	0	0,0	0,0	0,0	-	Bone and articular cartilage
C43-C44	Czerniak i inne nowotwory złośliwe skóry	#	2,9	1,4	#	#	Melanoma and other skin cancers
C43	w tym: czerniak	#	2,9	1,4	#	#	Melanoma
C45-C49	Międzybłonek i tkanki miękkie	0	0,0	0,0	0,0	-	Mesothelial and soft tissue
C50	Pierś	6	17,5	10,4	15,4	-	Breast
C51-C58	Żeńskie narządy płciowe	5	14,6	9,1	12,8	100,0	Female genital organs
C53-C54	w tym: macica	0	0,0	0,0	0,0	0,0	Uterus
C64-C68	Układ moczowy	3	8,7	5,8	7,7	-	Urinary tract
C69-C72	Oko, mózg i inne części centralnego systemu nerwowego	#	5,8	3,3	#	-	Eye, brain and other parts of central nervous system
C73-C75	Tarczycza i inne gruczoły wydzielania wewnętrznego	0	0,0	0,0	0,0	-	Thyroid and other endocrine glands
C76-C80	Nowotwory niedokładnie określone, wtórne i o nieokreślonym umiejscowieniu	4	11,7	4,8	10,3	-	Ill-defined, secondary and unspecified sites
C81-C96	Tkanka limfatyczna, krwiotwórcza i tkanki pokrewne	4	11,7	6,7	10,3	100,0	Stated or presumed to be primary, of lymphoid, haematopoietic and related tissue
C81	w tym: choroba Hodgkina	0	0,0	0,0	0,0	0,0	Hodgkin Disease
C82-C85, C96	chłoniaki niezziarnicze	0	0,0	0,0	0,0	0,0	Non-Hodgkin Disease
C91-C95	białaczki	#	5,8	3,3	#	#	Leukemias
D00-D09	Nowotwory in situ	0	0,0	0,0	-	-	In situ neoplasms

Tab.125 Zgony na najczęstsze nowotwory złośliwe u kobiet w powiecie niżańskim w 2010 roku
Tab.125 Deaths from the leading cancer sites, females, Nisko poviats 2010

Umiejscowienie nowotworu Site	Liczby bezwzględne Absolute number	Współczynnik surowy Crude rate	Współczynnik standaryzowany Standardized rate	Wskaźnik struktury Percentage %
Województwo podkarpackie	1607	148,0	74,9	100,0
Powiat niżański ogółem	39	113,6	57,8	100,0
Zgony na najczęstsze nowotwory złośliwe w powiecie niżańskim				
Pierś Brest	6	17,5	10,4	15,4
Płuco Lung	4	11,7	6,8	10,3
Jajnik Ovary	4	11,7	6,4	10,3
Jelito grube Largre bowel	4	11,7	5,1	10,3

Rys.86 Umieralność na nowotwory złośliwe w latach 1999-2010, kobiety
Fig.86 Cancer mortality in 1999-2010, females



POWIAT PRZEMYSKI/ POVIAT OF PRZEMYSL

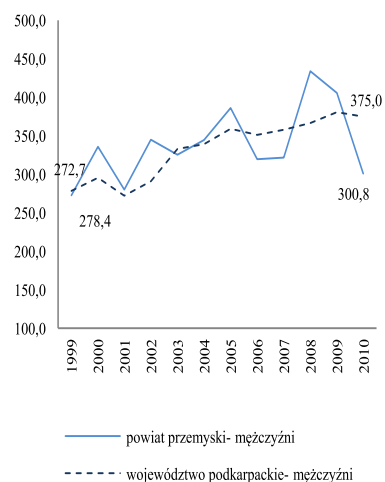
Tab.126 Zachorowalność na nowotwory złośliwe według układów narządowych u mężczyzn w powiecie przemyskim w 2010 roku
Tab.126 Cancer incidence by main cancer groups, males, Przemysl poviat 2010

ICD-10	Umiejscowienie	Liczby bezwzględne Absolute number	Współczynnik surowy Crude rate	Współczynnik standaryzowany Standardized rate	% wszystkich nowotworów % of all cancers	% w grupie narządowej % in organ system	Site
C00-D09	Nowotwory złośliwe ogółem	111	300,8	228,2	100,0	-	All cancers
C00-D09 bez C44	Nowotwory złośliwe ogółem bez skóry	105	284,5	215,8	-	-	All cancers but skin
C00-C14	Wargę, jamę ustną i gardło	3	8,1	5,1	2,7	-	Lip, oral cavity and pharynx
C15-C26	Narządy trawienne	28	75,9	54,5	25,2	100,0	Digestiv organs
C18-C21	w tym: jelito grube	10	27,1	16,9	9,0	35,7	Colorectal cancers
C30-C39	Układ oddechowy i klatka piersiowa	28	75,9	57,4	25,2	100,0	Respiratory and intrathoracic organs
C30-C34	w tym: narządy oddechowe	28	75,9	57,4	25,2	100,0	Respiratory organs
C37-C39	klatka piersiowa	0	0,0	0,0	0,0	0,0	Intrathoracic organs
C40-C41	Kości i chrząstki stawowe	#	2,7	2,6	0,9	-	Bone and articular cartilage
C43-C44	Czerniak i inne nowotwory złośliwe skóry	8	21,7	16,9	7,2	100,0	Melanoma and other skin cancers
C43	w tym: czerniak	#	5,4	4,5	1,8	#	Melanoma
C45-C49	Międzybłonek i tkanki miękkie	#	2,7	1,8	0,9	-	Mesothelial and soft tissue
C60-C63	Męskie narządy płciowe	18	48,8	36,7	16,2	100,0	Male genital organs
C61	w tym: gruczoł krokowy	16	43,4	31,8	14,4	88,9	Prostate
C64-C68	Układ moczowy	9	24,4	18,8	8,1	-	Urinary tract
C69-C72	Oko, mózg i inne części centralnego systemu nerwowego	#	5,4	8,6	1,8	-	Eye, brain and other parts of central nervous system
C73-C75	Tarczycę i inne gruczoły wydzielania wewnętrznego	0	0,0	0,0	0,0	-	Thyroid and other endocrine glands
C76-C80	Nowotwory niedokładnie określone, wtórne i o nieokreślonym umiejscowieniu	3	8,1	4,8	2,7	-	Ill-defined, secondary and unspecified sites
C81-C96	Tkanka limfatyczna, krwiotwórcza i tkanki pokrewne	10	27,1	21,0	9,0	100,0	Stated or presumed to be primary, of lymphoid, haematopoietic and related tissue
C81	w tym: choroba Hodgkina	#	2,7	1,9	0,9	#	Hodgkin Disease
C82-C85, C96	chłoniaki niezajrzynicze	3	8,1	7,7	2,7	30,0	Non-Hodgkin Disease
C91-C95	białaczki	4	10,8	6,4	3,6	40,0	Leukemias
D00-D09	Nowotwory in situ	0	0,0	0,0	0,0	-	In situ neoplasms

Tab.127 Zachorowania na najczęstsze nowotwory złośliwe u mężczyzn w powiecie przemyskim w 2010 roku
Tab.127 The leading sites of new registered cancer, males, Przemysl poviat 2010

Umiejscowienie nowotworu Site	Liczby bezwzględne Absolute number	Współczynnik surowy Crude rate	Współczynnik standaryzowany Standardized rate	Wskaźnik struktury Percentage %
Województwo podkarpackie	3904	375,0	264,0	100,0
Powiat przemyski ogółem	111	300,8	228,2	100,0
Zachorowania na najczęstsze nowotwory złośliwe w powiecie przemyskim				
Płuco Lung	26	70,4	52,9	23,4
Gruczoł krokowy Prostate	16	43,4	31,8	14,4
Żołądek Stomach	12	32,5	24,4	10,8
Jelito grube Large bowel	6	16,3	9,0	5,4
Inne nowotwory złośliwe skóry Other skin cancers	10	27,1	16,9	9,0

Rys.87 Zachorowalność na nowotwory złośliwe w latach 1999-2010, mężczyźni
Fig.87 Cancer incidence in 1999-2010, males



POWIAT PRZEMYSKI/ POWIAT OF PRZEMYSL

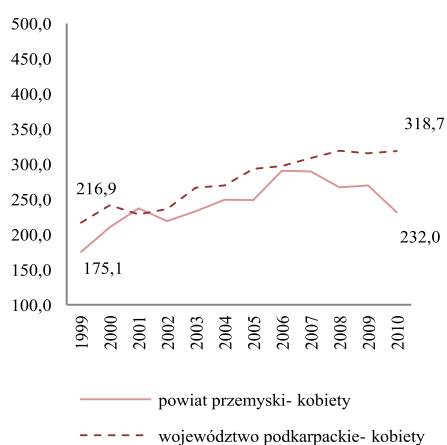
Tab.128 Zachorowalność na nowotwory złośliwe według układów narządowych u kobiet w powiecie przemyskim w 2010 roku
Tab.128 Cancer incidence by main cancer groups, females, Przemysl poviat 2010

ICD-10	Umiejscowienie	Liczby bezwzględne Absolute number	Współczynnik surowy Crude rate	Współczynnik standaryzowany Standardized rate	% wszystkich nowotworów % of all cancers	% w grupie narządowej % in organ system	Site
C00-D09	Nowotwory złośliwe ogółem	85	232,0	171,5	100,0	-	All cancers
C00-D09 bez C44	Nowotwory złośliwe ogółem bez skóry	82	223,8	167,1	-	-	All cancers but skin
C00-C14	Warga, jama ustna i gardło	#	5,5	4,2	2,4	-	Lip, oral cavity and pharynx
C15-C26	Narządy trawienne	10	27,3	22,0	11,8	100,0	Digestiv organs
C18-C21	w tym: jelito grube	3	8,2	7,0	3,5	30,0	Colorectal cancers
C30-C39	Układ oddechowy i klatka piersiowa	7	19,1	12,9	8,2	100,0	Respiratory and intrathoracic organs
C30-C34	w tym: narządy oddechowe	7	19,1	12,9	8,2	100,0	Respiratory organs
C37-C39	klatka piersiowa	0	0,0	0,0	0,0	0,0	Intrathoracic organs
C40-C41	Kości i chrząstki stawowe	#	2,7	1,4	1,2	-	Bone and articular cartilage
C43-C44	Czerniak i inne nowotwory złośliwe skóry	6	16,4	9,9	7,1	100,0	Melanoma and other skin cancers
C43	w tym: czerniak	3	8,2	5,6	3,5	50,0	Melanoma
C45-C49	Międzybłonek i tkanki miękkie	0	0,0	0,0	0,0	-	Mesothelial and soft tissue
C50	Pierś	17	46,4	37,5	20,0	-	Breast
C51-C58	Żeńskie narządy płciowe	22	60,0	41,3	25,9	100,0	Female genital organs
C53-C54	w tym: macica	11	30,0	19,4	12,9	50,0	Uterus
C64-C68	Układ moczowy	4	10,9	6,0	4,7	-	Urinary tract
C69-C72	Oko, mózg i inne części centralnego systemu nerwowego	3	8,2	13,7	3,5	-	Eye, brain and other parts of central nervous system
C73-C75	Tarczycza i inne gruczoły wydzielania wewnętrznego	0	0,0	0,0	0,0	-	Thyroid and other endocrine glands
C76-C80	Nowotwory niedokładnie określone, wtórne i o nieokreślonym umiejscowieniu	3	8,2	3,8	3,5	-	Ill-defined, secondary and unspecified sites
C81-C96	Tkanka limfatyczna, krwiotwórcza i tkanki pokrewne	8	21,8	13,9	9,4	100,0	Stated or presumed to be primary, of lymphoid, haematopoietic and related tissue
C81	w tym: choroba Hodgkina	0	0,0	0,0	0,0	0,0	Hodgkin Disease
C82-C85, C96	chłoniaki niezłośliwe	3	8,2	3,5	3,5	37,5	Non-Hodgkin Disease
C91-C95	białaczki	5	13,6	10,3	5,9	62,5	Leukemias
D00-D09	Nowotwory in situ	#	5,5	4,8	2,4	-	In situ neoplasms

Tab.129 Zachorowania na najczęstsze nowotwory złośliwe u kobiet w powiecie przemyskim w 2010 roku
Tab.129 The leading sites of new registered cancer, females, Przemysl poviat 2010

Umiejscowienie nowotworu Site	Liczby bezwzględne Absolute number	Współczynnik surowy Crude rate	Współczynnik standaryzowany Standardized rate	Wskaźnik struktury Percentage %
Województwo podkarpackie	3641	318,7	190,7	100,0
Powiat przemyski ogółem	85	232,0	171,5	100,0
Zachorowania na najczęstsze nowotwory złośliwe w powiecie przemyskim				
Pierś Breast	17	46,4	37,5	20,0
Jajnik Ovary	11	30,0	21,9	12,9
Pluco Lung	7	19,1	12,9	8,2
Trzon macicy Corpus uteri	6	16,4	8,0	7,1
Szyjka macicy Cervix uteri	5	13,6	11,4	5,9

Rys.88 Zachorowalność na nowotwory złośliwe w latach 1999-2010, kobiety
Fig.88 Cancer incidence in 1999-2010, females



POWIAT PRZEMYSKI/ POVIAT OF PRZEMYSL

Tab.130 Umieralność na nowotwory złośliwe według układów narządowych u mężczyzn w powiecie przemyskim w 2010 roku
Tab.130 Cancer mortality by main cancer groups, males, Przemysl poviata 2010

ICD-10	Umiejscowienie	Liczby bezwzględne Absolute number	Współczynnik surowy Crude rate	Współczynnik standaryzowany Standardized rate	% wszystkich nowotworów % of all cancers	% w grupie narządowej % in organ system	Site
C00-D09	Nowotwory złośliwe ogółem	81	219,5	158,7	100,0	-	All cancers
C00-D09 bez C44	Nowotwory złośliwe ogółem bez skóry	81	219,5	158,7	-	-	All cancers but skin
C00-C14	Warga, jama ustna i gardło	3	8,1	5,6	3,7	-	Lip, oral cavity and pharynx
C15-C26	Narządy trawienne	24	65,0	48,3	29,6	100,0	Digestiv organs
C18-C21	w tym: jelito grube	6	16,3	12,3	7,4	25,0	Colorectal cancers
C30-C39	Układ oddechowy i klatka piersiowa	27	73,2	59,4	33,3	100,0	Respiratory and intrathoracic organs
C30-C34	w tym: narządy oddechowe	27	73,2	59,4	33,3	100,0	Respiratory organs
C37-C39	klatka piersiowa	0	0,0	0,0	0,0	0,0	Intrathoracic organs
C40-C41	Kości i chrząstki stawowe	0	0,0	0,0	0,0	-	Bone and articular cartilage
C43-C44	Czerniak i inne nowotwory złośliwe skóry	3	2,7	2,0	3,7	100,0	Melanoma and other skin cancers
C43	w tym: czerniak	#	2,7	2,0	#	#	Melanoma
C45-C49	Międzybłonek i tkanki miękkie	0	0,0	0,0	0,0	-	Mesothelial and soft tissue
C60-C63	Męskie narządy płciowe	12	32,5	17,7	14,8	100,0	Male genital organs
C61	w tym: gruczoł krokowy	12	32,5	17,7	14,8	100,0	Prostate
C64-C68	Układ moczowy	3	8,1	5,0	3,7	-	Urinary tract
C69-C72	Oko, mózg i inne części centralnego systemu nerwowego	0	0,0	0,0	0,0	-	Eye, brain and other parts of central nervous system
C73-C75	Tarczycza i inne gruczoły wydzielania wewnętrznego	0	0,0	0,0	0,0	-	Thyroid and other endocrine glands
C76-C80	Nowotwory niedokładnie określone, wtórne i o nieokreślonym umiejscowieniu	6	16,3	13,1	7,4	-	Ill-defined, secondary and unspecified sites
C81-C96	Tkanka limfatyczna, krwiotwórcza i tkanki pokrewne	5	13,5	7,5	6,2	100,0	Stated or presumed to be primary, of lymphoid, haematopoietic and related tissue
C81	w tym: choroba Hodgkina	0	0,0	0,0	0,0	0,0	Hodgkin Disease
C82-C85, C96	chłoniaki niezłośliwe	#	5,4	3,3	#	#	Non-Hodgkin Disease
C91-C95	białaczki	#	5,4	2,2	#	#	Leukemias
D00-D09	Nowotwory in situ	0	0,0	0,0	0,0	-	In situ neoplasms

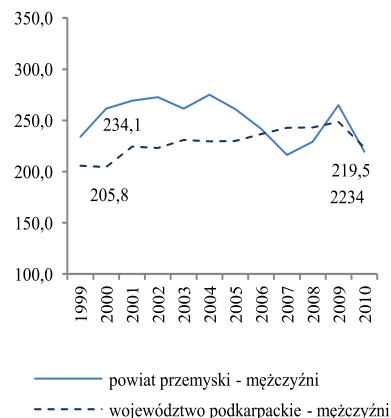
Tab.131 Zgony na najczęstsze nowotwory złośliwe u mężczyzn w powiecie przemyskim w 2010 roku

Tab.131 Deaths from the leading cancer sites, males, Przemysl poviata 2010

Umiejscowienie nowotworu Site	Liczby bezwzględne Absolute number	Współczynnik surowy Crude rate	Współczynnik standaryzowany Standardized rate	Wskaźnik struktury Percentage %
Województwo podkarpackie	2326	223,4	150,9	100,0
Powiat przemyski ogółem	81	219,5	158,7	100,0
Zgony na najczęstsze nowotwory złośliwe w powiecie przemyskim				
Płuco Lung	26	70,4	56,8	32,1
Prostata Prostate	12	32,5	17,7	14,8
Żołądek Stomach	10	27,1	19,3	12,3
Jelito grube Large bowel	6	16,3	12,3	7,4
Trzustka Pancreas	5	13,5	11,1	6,2

Rys.89 Umieralność na nowotwory złośliwe w latach 1999-2010, mężczyźni

Fig.89 Cancer mortality in 1999-2010, males



POWIAT PRZEMYSKI/ POWIAT OF PRZEMYSL

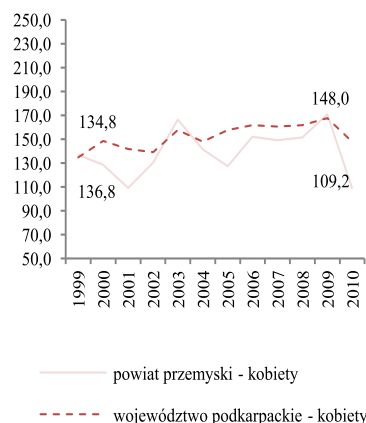
Tab.132 Umieralność na nowotwory złośliwe według układów narządowych u kobiet w powiecie przemyskim w 2010 roku
Tab.132 Cancer mortality by main cancer groups, females, Przemysl poviats 2010

ICD-10	Umiejscowienie	Liczby bezwzględne Absolute number	Współczynnik surowy Crude rate	Współczynnik standaryzowany Standardized rate	% wszystkich nowotworów % of all cancers	% w grupie narządowej % in organ system	Site
C00-D09	Nowotwory złośliwe ogółem	40	109,2	65,2	100,0	-	All cancers
C00-D09 bez C44	Nowotwory złośliwe ogółem bez skóry	40	109,2	65,2	-	-	All cancers but skin
C00-C14	Warga, jama ustna i gardło	0	0,0	0,0	0,0	-	Lip, oral cavity and pharynx
C15-C26	Narządy trawienne	12	32,8	17,1	30,0	100,0	Digestiv organs
C18-C21	w tym: jelito grube	7	19,1	8,0	17,5	58,3	Colorectal cancers
C30-C39	Układ oddechowy i klatka piersiowa	7	19,1	13,8	17,5	100,0	Respiratory and intrathoracic organs
C30-C34	w tym: narządy oddechowe	7	19,1	13,8	17,5	100,0	Respiratory organs
C37-C39	klatka piersiowa	0	0,0	0,0	0,0	0,0	Intrathoracic organs
C40-C41	Kości i chrząstki stawowe	0	0,0	0,0	0,0	-	Bone and articular cartilage
C43-C44	Czerniak i inne nowotwory złośliwe skóry	0	0,0	0,0	0,0	0,0	Melanoma and other skin cancers
C43	w tym: czerniak	0	0,0	0,0	0,0	0,0	Melanoma
C45-C49	Międzybłonek i tkanki miękkie	0	0,0	0,0	0,0	-	Mesothelial and soft tissue
C50	Pierś	6	16,4	12,9	15,0	-	Breast
C51-C58	Żeńskie narządy płciowe	5	13,6	5,6	12,5	100,0	Female genital organs
C53-C54	w tym: macica	#	5,5	2,2	#	#	Uterus
C64-C68	Układ moczowy	#	2,7	1,4	#	-	Urinary tract
C69-C72	Oko, mózg i inne części centralnego systemu nerwowego	#	5,5	6,9	#	-	Eye, brain and other parts of central nervous system
C73-C75	Tarczycza i inne gruczoły wydzielania wewnętrznego	0	0,0	0,0	0,0	-	Thyroid and other endocrine glands
C76-C80	Nowotwory niedokładnie określone, wtórne i o nieokreślonym umiejscowieniu	3	8,2	1,7	7,5	-	Ill-defined, secondary and unspecified sites
C81-C96	Tkanka limfatyczna, krwiotwórcza i tkanki pokrewne	4	10,9	5,7	10,0	100,0	Stated or presumed to be primary, of lymphoid, haematopoietic and related tissue
C81	w tym: choroba Hodgkina	0	0,0	0,0	0,0	0,0	Hodgkin Disease
C82-C85, C96	chłoniaki niezłośliwe	#	5,5	3,5	#	#	Non-Hodgkin Disease
C91-C95	białaczki	#	2,7	0,7	#	#	Leukemias
D00-D09	Nowotwory in situ	0	0,0	0,0	0,0	-	In situ neoplasms

Tab.133 Zgony na najczęstsze nowotwory złośliwe u kobiet w powiecie przemyskim w 2010 roku
Tab.133 Deaths from the leading cancer sites, females, Przemysl poviats 2010

Umiejscowienie nowotworu Site	Liczby bezwzględne Absolute number	Współczynnik surowy Crude rate	Współczynnik standaryzowany Standardized rate	Wskaźnik struktury Percentage %
Województwo podkarpackie	1607	148,0	74,9	100,0
Powiat przemyski ogółem	40	109,2	65,2	100,0
Zgony na najczęstsze nowotwory złośliwe w powiecie przemyskim				
Płuco Lung	7	19,1	13,8	17,5
Jelito grube Large bowel	7	19,1	8,0	17,5
Sutek Brest	6	16,4	12,9	15,0
Trzustka Pancreas	3	8,2	6,3	7,5

Rys.90 Umieralność na nowotwory złośliwe w latach 1999-2010, kobiety
Fig.90 Cancer mortality in 1999-2010, females



Tab.134 Zachorowalność na nowotwory złośliwe według układów narządowych u mężczyzn w powiecie przeworskim w 2010 roku
 Tab.134 Cancer incidence by main cancer groups, males, Przeworsk powiat 2010

ICD-10	Umiejscowienie	Liczby bezwzględne Absolute number	Współczynnik surowy Crude rate	Współczynnik standaryzowany Standardized rate	% wszystkich nowotworów % of all cancers	% w grupie narządowej % in organ system	Site
C00-D09	Nowotwory złośliwe ogółem	134	343,1	243,5	100,0	-	All cancers
C00-D09 bez C44	Nowotwory złośliwe ogółem bez skóry	127	325,2	230,9	-	-	All cancers but skin
C00-C14	Wargę, jamę ustną i gardło	10	25,6	19,2	7,5	-	Lip, oral cavity and pharynx
C15-C26	Narządy trawienne	27	69,1	53,3	20,1	100,0	Digestiv organs
C18-C21	w tym: jelito grube	17	43,5	33,8	12,7	63,0	Colorectal cancers
C30-C39	Układ oddechowy i klatka piersiowa	25	64,0	42,2	18,7	100,0	Respiratory and intrathoracic organs
C30-C34	w tym: narządy oddechowe	25	64,0	42,2	18,7	100,0	Respiratory organs
C37-C39	klatka piersiowa	0	0,0	0,0	0,0	0,0	Intrathoracic organs
C40-C41	Kości i chrząstki stawowe	0	0,0	0,0	0,0	-	Bone and articular cartilage
C43-C44	Czerniak i inne nowotwory złośliwe skóry	11	28,2	19,9	8,2	100,0	Melanoma and other skin cancers
C43	w tym: czerniak	4	10,2	7,2	3,0	36,4	Melanoma
C45-C49	Międzybłonek i tkanki miękkie	#	5,1	3,5	1,5	-	Mesothelial and soft tissue
C60-C63	Męskie narządy płciowe	15	38,4	25,6	11,2	100,0	Male genital organs
C61	w tym: gruczoł krokowy	15	38,4	25,6	11,2	100,0	Prostate
C64-C68	Układ moczowy	21	53,8	38,0	15,7	-	Urinary tract
C69-C72	Oko, mózg i inne części centralnego systemu nerwowego	#	2,6	2,2	0,7	-	Eye, brain and other parts of central nervous system
C73-C75	Tarczycę i inne gruczoły wydzielania wewnętrznego	#	2,6	2,3	0,7	-	Thyroid and other endocrine glands
C76-C80	Nowotwory niedokładnie określone, wtórne i o nieokreślonym umiejscowieniu	6	15,4	10,2	4,5	-	Ill-defined, secondary and unspecified sites
C81-C96	Tkanka limfatyczna, krwiotwórcza i tkanki pokrewne	15	38,4	27,2	11,2	100,0	Stated or presumed to be primary, of lymphoid, haematopoietic and related tissue
C81	w tym: choroba Hodgkina	#	2,6	1,1	0,7	#	Hodgkin Disease
C82-C85, C96	chłoniaki niezłośliwe	5	12,8	9,2	3,7	33,3	Non-Hodgkin Disease
C91-C95	białaczki	5	12,8	13,9	3,7	33,3	Leukemias
D00-D09	Nowotwory in situ	0	0,0	0,0	0,0	-	In situ neoplasms

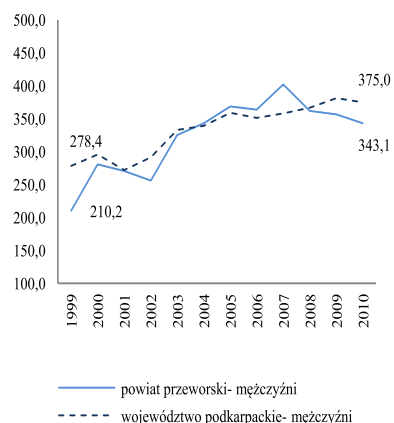
Tab.135 Zachorowania na najczęstsze nowotwory złośliwe u mężczyzn w powiecie przeworskim w 2010 roku

Tab.135 The leading sites of new registered cancer, males, Przeworsk powiat 2010

Umiejscowienie nowotworu Site	Liczby bezwzględne Absolute number	Współczynnik surowy Crude rate	Współczynnik standaryzowany Standardized rate	Wskaźnik struktury Percentage %
Województwo podkarpackie	3904	375,0	264,0	100,0
Powiat przeworski ogółem	134	343,1	243,5	100,0
Zachorowania na najczęstsze nowotwory złośliwe w powiecie przeworskim				
Płuco Lung	17	43,5	26,7	12,7
Jelito grube Large bowel	17	43,5	33,8	12,7
Pęcherz moczowy Urinary bladder	16	41,0	26,5	11,9
Gruczoł krokowy Prostate	15	38,4	25,6	11,2
Inne nowotwory złośliwe skóry Other skin cancers	7	17,9	12,6	5,2

Rys.91 Zachorowalność na nowotwory złośliwe w latach 1999-2010, mężczyźni

Fig.91 Cancer incidence in 1999-2010, males



POWIAT PRZEWORSKI/ POWIAT OF PRZEWORSK

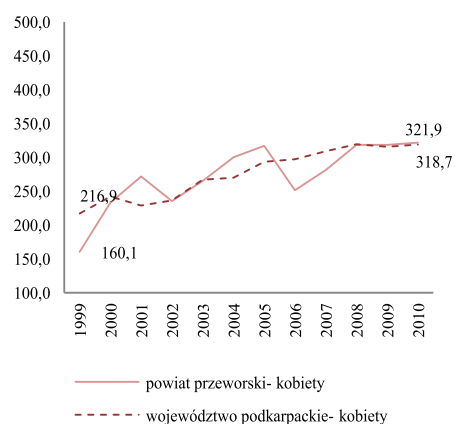
Tab.136 Zachorowalność na nowotwory złośliwe według układów narządowych u kobiet w powiecie przeworskim w 2010 roku
Tab.136 Cancer incidence by main cancer groups, females, Przeworsk poviat 2010

ICD-10	Umiejscowienie	Liczby bezwzględne Absolute number	Współczynnik surowy Crude rate	Współczynnik standaryzowany Standardized rate	% wszystkich nowotworów % of all cancers	% w grupie narządowej % in organ system	Site
C00-D09	Nowotwory złośliwe ogółem	130	321,9	219,6	100,0	-	All cancers
C00-D09 bez C44	Nowotwory złośliwe ogółem bez skóry	128	316,9	215,9	-	-	All cancers but skin
C00-C14	Warga, jama ustna i gardło	0	0,0	0,0	0,0	-	Lip, oral cavity and pharynx
C15-C26	Narządy trawienne	24	59,4	36,3	18,5	100,0	Digestiv organs
C18-C21	w tym: jelito grube	10	24,8	15,5	7,7	41,7	Colorectal cancers
C30-C39	Układ oddechowy i klatka piersiowa	11	27,2	17,2	8,5	100,0	Respiratory and intrathoracic organs
C30-C34	w tym: narządy oddechowe	11	27,2	17,2	8,5	100,0	Respiratory organs
C37-C39	klatka piersiowa	0	0,0	0,0	0,0	0,0	Intrathoracic organs
C40-C41	Kości i chrząstki stawowe	0	0,0	0,0	0,0	-	Bone and articular cartilage
C43-C44	Czerniak i inne nowotwory złośliwe skóry	6	14,9	10,7	4,6	100,0	Melanoma and other skin cancers
C43	w tym: czerniak	4	9,9	7,0	3,1	66,7	Melanoma
C45-C49	Międzybłonek i tkanki miękkie	#	5,0	3,0	1,5	-	Mesothelial and soft tissue
C50	Pierś	30	74,3	56,3	23,1	-	Breast
C51-C58	Żeńskie narządy płciowe	20	49,5	34,8	15,4	100,0	Female genital organs
C53-C54	w tym: macica	14	34,7	24,3	10,8	70,0	Uterus
C64-C68	Układ moczowy	5	12,4	9,5	3,8	-	Urinary tract
C69-C72	Oko, mózg i inne części centralnego systemu nerwowego	4	9,9	7,6	3,1	-	Eye, brain and other parts of central nervous system
C73-C75	Tarczycza i inne gruczoły wydzielania wewnętrznego	9	22,3	13,9	6,9	-	Thyroid and other endocrine glands
C76-C80	Nowotwory niedokładnie określone, wtórne i o nieokreślonym umiejscowieniu	5	12,4	8,2	3,8	-	Ill-defined, secondary and unspecified sites Stated or presumed to be primary, of lymphoid, haematopoietic and related tissue
C81-C96	Tkanka limfatyczna, krwiotwórcza i tkanki pokrewne	12	29,7	19,4	9,2	100,0	
C81	w tym: choroba Hodgkina	#	2,5	2,2	0,8	#	Hodgkin Disease
C82-C85, C96	chłoniaki niezłośliwe	3	7,4	5,1	2,3	25,0	Non-Hodgkin Disease
C91-C95	białaczki	8	19,8	12,1	6,2	66,7	Leukemias
D00-D09	Nowotwory in situ	#	5,0	2,5	1,5	-	In situ neoplasms

Tab.137 Zachorowania na najczęstsze nowotwory złośliwe u kobiet w powiecie przeworskim w 2010 roku
Tab.137 The leading sites of new registered cancer, females, Przeworsk poviat 2010

Umiejscowienie nowotworu Site	Liczby bezwzględne Absolute number	Współczynnik surowy Crude rate	Współczynnik standaryzowany Standardized rate	Wskaźnik struktury Percentage %
Województwo podkarpackie	3641	318,7	190,7	100,0
Powiat przeworski ogółem	130	321,9	219,6	100,0
Zachorowania na najczęstsze nowotwory złośliwe w powiecie przeworskim				
Pierś Breast	30	74,3	56,3	23,1
Płuco Lung	10	24,8	16,5	7,7
Trzon macicy Corpus uteri	10	24,8	16,0	7,7
Tarczycza Thyroid gland	9	22,3	13,9	6,9
Jajnik Ovary	6	14,9	10,5	4,6

Rys.92 Zachorowalność na nowotwory złośliwe w latach 1999-2010, kobiety
Fig.92 Cancer incidence in 1999-2010, females



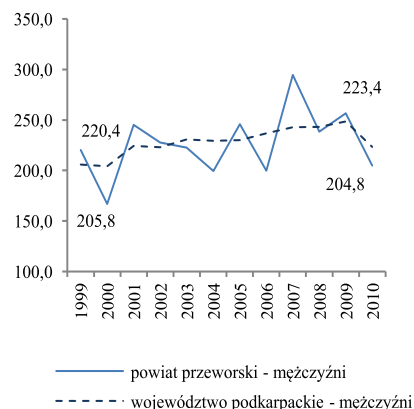
Tab.138 Umieralność na nowotwory złośliwe według układów narządowych u mężczyzn w powiecie przeworskim w 2010 roku
 Tab.138 Cancer mortality by main cancer groups, males, Przeworsk powiat 2010

ICD-10	Umiejscowienie	Liczby bezwzględne Absolute number	Współczynnik surowy Crude rate	Współczynnik standaryzowany Standardized rate	% wszystkich nowotworów % of all cancers	% w grupie narządowej % in organ system	Site
C00-D09	Nowotwory złośliwe ogółem	80	204,8	136,7	100,0	-	All cancers
C00-D09 bez C44	Nowotwory złośliwe ogółem bez skóry	80	204,8	136,7	-	-	All cancers but skin
C00-C14	Warga, jama ustna i gardło	4	10,2	7,7	5,0	-	Lip, oral cavity and pharynx
C15-C26	Narządy trawienne	14	35,8	24,4	17,5	100,0	Digestiv organs
C18-C21	w tym: jelito grube	3	7,7	5,1	3,8	21,4	Colorectal cancers
C30-C39	Układ oddechowy i klatka piersiowa	30	76,8	51,7	37,5	100,0	Respiratory and intrathoracic organs
C30-C34	w tym: narządy oddechowe	30	76,8	51,7	37,5	100,0	Respiratory organs
C37-C39	klatka piersiowa	0	0,0	0,0	0,0	0,0	Intrathoracic organs
C40-C41	Kości i chrząstki stawowe	#	2,6	2,5	#	-	Bone and articular cartilage
C43-C44	Czerniak i inne nowotwory złośliwe skóry	0	0,0	0,0	0,0	0,0	Melanoma and other skin cancers
C43	w tym: czerniak	0	0,0	0,0	0,0	0,0	Melanoma
C45-C49	Międzybłonek i tkanki miękkie	#	2,6	1,7	#	-	Mesothelial and soft tissue
C60-C63	Męskie narządy płciowe	6	15,4	8,5	7,5	100,0	Male genital organs
C61	w tym: gruczoł krokowy	6	15,4	8,5	7,5	100,0	Prostate
C64-C68	Układ moczowy	11	28,2	18,1	13,8	-	Urinary tract
C69-C72	Oko, mózg i inne części centralnego systemu nerwowego	#	5,1	3,9	#	-	Eye, brain and other parts of central nervous system
C73-C75	Tarczycza i inne gruczoły wydzielania wewnętrznego	0	0,0	0,0	0,0	-	Thyroid and other endocrine glands
C76-C80	Nowotwory niedokładnie określone, wtórne i o nieokreślonym umiejscowieniu	7	17,9	11,9	8,8	-	Ill-defined, secondary and unspecified sites
C81-C96	Tkanka limfatyczna, krwiotwórcza i tkanki pokrewne	4	10,2	6,3	5,0	100,0	Stated or presumed to be primary, of lymphoid, haematopoietic and related tissue
C81	w tym: choroba Hodgkina	0	0,0	0,0	0,0	0,0	Hodgkin Disease
C82-C85, C96	chłoniaki nieziarnicze	3	7,7	4,1	3,8	75,0	Non-Hodgkin Disease
C91-C95	białaczki	#	2,6	2,2	#	#	Leukemias
D00-D09	Nowotwory in situ	0	0,0	0,0	0,0	-	In situ neoplasms

Tab.139 Zgony na najczęstsze nowotwory złośliwe u mężczyzn w powiecie przeworskim w 2010 roku
 Tab.139 Deaths from the leading cancer sites, males, Przeworsk powiat 2010

Umiejscowienie nowotworu Site	Liczby bezwzględne Absolute number	Współczynnik surowy Crude rate	Współczynnik standaryzowany Standardized rate	Wskaźnik struktury Percentage %
Województwo podkarpackie	2326	223,4	150,9	100,0
Powiat przeworski ogółem	80	204,8	136,7	100,0
Zgony na najczęstsze nowotwory złośliwe w powiecie przeworskim				
Płuco Lung	28	71,7	48,1	35,0
Pęcherz moczowy Urinary bladder	8	20,5	13,6	10,0
Prostata Prostate	6	15,4	8,5	7,5
Żołądek Stomach	5	12,8	8,7	6,3
Trzustka Pancreas	4	10,2	7,2	5,0

Rys.93 Umieralność na nowotwory złośliwe w latach 1999-2010, mężczyźni
 Fig.93 Cancer mortality in 1999-2010, males



POWIAT PRZEWORSKI/ POWIAT OF PRZEWORSK

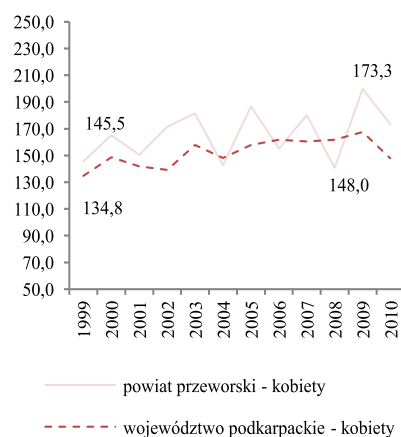
Tab.140 Umieralność na nowotwory złośliwe według układów narządowych u kobiet w powiecie przeworskim w 2010 roku
Tab.140 Cancer mortality by main cancer groups, females, Przeworsk poviat 2010

ICD-10	Umiejscowienie	Liczby bezwzględne Absolute number	Współczynnik surowy Crude rate	Współczynnik standaryzowany Standardized rate	% wszystkich nowotworów % of all cancers	% w grupie narządowej % in organ system	Site
C00-D09	Nowotwory złośliwe ogółem	70	173,3	79,7	100,0	-	All cancers
C00-D09 bez C44	Nowotwory złośliwe ogółem bez skóry	70	173,3	79,7	-	-	All cancers but skin
C00-C14	Warga, jama ustna i gardło	0	0,0	0,0	0,0	-	Lip, oral cavity and pharynx
C15-C26	Narządy trawienne	21	52,0	22,8	30,0	100,0	Digestiv organs
C18-C21	w tym: jelito grube	8	19,8	5,4	11,4	38,1	Colorectal cancers
C30-C39	Układ oddechowy i klatka piersiowa	10	24,8	13,6	14,3	100,0	Respiratory and intrathoracic organs
C30-C34	w tym: narządy oddechowe	10	24,8	13,6	14,3	100,0	Respiratory organs
C37-C39	klatka piersiowa	0	0,0	0,0	0,0	0,0	Intrathoracic organs
C40-C41	Kości i chrząstki stawowe	#	2,5	0,4	#	-	Bone and articular cartilage
C43-C44	Czerniak i inne nowotwory złośliwe skóry	#	2,5	0,6	#	#	Melanoma and other skin cancers
C43	w tym: czerniak	#	2,5	0,6	#	#	Melanoma
C45-C49	Międzybłonek i tkanki miękkie	#	2,5	1,9	#	-	Mesothelial and soft tissue
C50	Pierś	10	24,8	10,7	14,3	-	Breast
C51-C58	Żeńskie narządy płciowe	9	22,3	11,8	12,9	100,0	Female genital organs
C53-C54	w tym: macica	4	9,9	7,1	5,7	44,4	Uterus
C64-C68	Układ moczowy	#	5,0	1,0	#	-	Urinary tract
C69-C72	Oko, mózg i inne części centralnego systemu nerwowego	#	5,0	3,7	#	-	Eye, brain and other parts of central nervous system
C73-C75	Tarczycza i inne gruczoły wydzielania wewnętrznego	#	2,5	0,4	#	-	Thyroid and other endocrine glands
C76-C80	Nowotwory niedokładnie określone, wtórne i o nieokreślonym umiejscowieniu	7	17,3	7,9	10,0	-	Ill-defined, secondary and unspecified sites
C81-C96	Tkanka limfatyczna, krwiotwórcza i tkanki pokrewne	5	12,4	4,8	7,1	100,0	Stated or presumed to be primary, of lymphoid, haematopoietic and related tissue
C81	w tym: choroba Hodgkina	0	0,0	0,0	0,0	0,0	Hodgkin Disease
C82-C85, C96	chłoniaki niezłośliwe	#	2,5	1,2	#	#	Non-Hodgkin Disease
C91-C95	białaczki	3	7,4	3,2	4,3	60,0	Leukemias
D00-D09	Nowotwory in situ	0	0,0	0,0	0,0	-	In situ neoplasms

Tab.141 Zgony na najczęstsze nowotwory złośliwe u kobiet w powiecie przeworskim w 2010 roku
Tab.141 Deaths from the leading cancer sites, females, Przeworsk poviat 2010

Umiejscowienie nowotworu Site	Liczby bezwzględne Absolute number	Współczynnik surowy Crude rate	Współczynnik standaryzowany Standardized rate	Wskaźnik struktury Percentage %
Województwo podkarpackie	1607	148,0	74,9	100,0
Powiat przeworski ogółem	70	173,3	79,7	100,0
Zgony na najczęstsze nowotwory złośliwe w powiecie przeworskim				
Płuco Lung	10	24,8	13,6	14,3
Pierś Brest	10	24,8	10,7	14,3
Jelito grube Largre bowel	8	19,8	5,4	11,4
Trzustka Pancreas	4	9,9	5,7	5,7
Szyjka macicy Cervix uteri	3	7,4	5,5	4,3

Rys.94 Umieralność na nowotwory złośliwe w latach 1999-2010, kobiety
Fig.94 Cancer mortality in 1999-2010, females



POWIAT ROPCZYCKO- SĘDZISZOWSKI/ POWIAT OF ROPCZYCE-SEDZISZOW

Tab.142 Zachorowalność na nowotwory złośliwe według układów narządowych u mężczyzn w powiecie ropczycko-sędziszowskim w 2010 roku

Tab.142 Cancer incidence by main cancer groups, males, Ropczyce- Sedziszow powiat 2010

ICD-10	Umiejscowienie	Liczby bezwzględne Absolute number	Współczynnik surowy Crude rate	Współczynnik standaryzowany Standardized rate	% wszystkich nowotworów % of all cancers	% w grupie narządowej % in organ system	Site
C00-D09	Nowotwory złośliwe ogółem	141	392,8	297,0	100,0	-	All cancers
C00-D09 bez C44	Nowotwory złośliwe ogółem bez skóry	134	373,3	283,0	-	-	All cancers but skin
C00-C14	Warga, jama ustna i gardło	#	2,8	2,5	0,7	-	Lip, oral cavity and pharynx
C15-C26	Narządy trawienne	24	66,9	53,1	17,0	100,0	Digestiv organs
C18-C21	w tym: jelito grube	9	25,1	19,9	6,4	37,5	Colorectal cancers
C30-C39	Układ oddechowy i klatka piersiowa	40	111,4	83,4	28,4	100,0	Respiratory and intrathoracic organs
C30-C34	w tym: narządy oddechowe	39	108,6	82,0	27,7	97,5	Respiratory organs
C37-C39	klatka piersiowa	#	2,8	1,4	0,7	#	Intrathoracic organs
C40-C41	Kości i chrząstki stawowe	#	2,8	2,1	0,7	-	Bone and articular cartilage
C43-C44	Czerniak i inne nowotwory złośliwe skóry	10	27,9	21,3	7,1	100,0	Melanoma and other skin cancers
C43	w tym: czerniak	3	8,4	7,2	2,1	30,0	Melanoma
C45-C49	Międzybłonek i tkanki miękkie	0	0,0	0,0	0,0	-	Mesothelial and soft tissue
C60-C63	Męskie narządy płciowe	22	61,3	44,4	15,6	100,0	Male genital organs
C61	w tym: gruczoł krokowy	20	55,7	39,2	14,2	90,9	Prostate
C64-C68	Układ moczowy	20	55,7	42,5	14,2	-	Urinary tract
C69-C72	Oko, mózg i inne części centralnego systemu nerwowego	3	8,4	6,9	2,1	-	Eye, brain and other parts of central nervous system
C73-C75	Tarczycyca i inne gruczoły wydzielania wewnętrznego	#	2,8	1,9	0,7	-	Thyroid and other endocrine glands
C76-C80	Nowotwory niedokładnie określone, wtórne i o nieokreślonym umiejscowieniu	6	16,7	15,2	4,3	-	Ill-defined, secondary and unspecified sites
C81-C96	Tkanka limfatyczna, krwiotwórcza i tkanki pokrewne	11	30,6	19,9	7,8	100,0	Stated or presumed to be primary, of lymphoid, haematopoietic and related tissue
C81	w tym: choroba Hodgkina	0	0,0	0,0	0,0	0,0	Hodgkin Disease
C82-C85, C96	chłoniaki niezłośliwe	3	8,4	5,7	2,1	27,3	Non-Hodgkin Disease
C91-C95	białaczki	6	16,7	11,2	4,3	54,5	Leukemias
D00-D09	Nowotwory in situ	#	5,6	3,8	1,4	-	In situ neoplasms

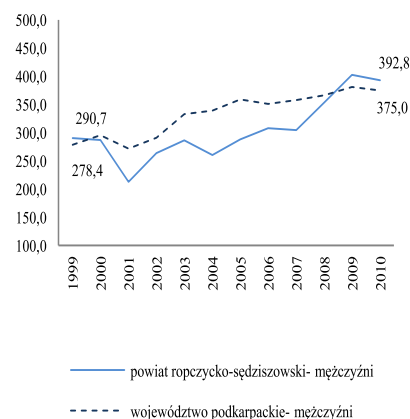
Tab.143 Zachorowania na najczęstsze nowotwory złośliwe u mężczyzn w powiecie ropczycko-sędziszowskim w 2010 roku

Tab.143 The leading sites of new registered cancer, males, Ropczyce- Sedziszow powiat 2010

Umiejscowienie nowotworu Site	Liczby bezwzględne Absolute number	Współczynnik surowy Crude rate	Współczynnik standaryzowany Standardized rate	Wskaźnik struktury Percentage %
Województwo podkarpackie	3904	375,0	264,0	100,0
Powiat ropczycko-sędziszowski ogółem	141	392,8	297,0	100,0
Zachorowania na najczęstsze nowotwory złośliwe w powiecie ropczycko- sędziszowskim				
Płuco Lung	32	89,1	65,4	22,7
Gruczoł krokowy Prostate	20	55,7	39,2	14,2
Miedniczka nerkowa Renal pelvis	10	27,9	19,8	7,1
Pęcherz moczowy Urinary bladder	10	27,9	22,6	7,1
Krtań Larynx	7	19,5	16,6	5,0

Rys.95 Zachorowalność na nowotwory złośliwe w latach 1999-2010, mężczyźni

Fig.95 Cancer incidence in 1999-2010, males



POWIAT ROPCZYCKO- SĘDZISZOWSKI/ POVIAT OF ROPCZYCE-SEDZISZOW

Tab.144 Zachorowalność na nowotwory złośliwe według układów narządowych u kobiet w powiecie ropczycko-sędziszowskim w 2010 roku

Tab.144 Cancer incidence by main cancer groups, females, Ropczyce- Sedziszow poviats 2010

ICD-10	Umiejscowienie	Liczby bezwzględne Absolute number	Współczynnik surowy Crude rate	Współczynnik standaryzowany Standardized rate	% wszystkich nowotworów % of all cancers	% w grupie narządowej % in organ system	Site
C00-D09	Nowotwory złośliwe ogółem	80	216,4	125,2	100,0	-	All cancers
C00-D09 bez C44	Nowotwory złośliwe ogółem bez skóry	77	208,3	120,1	-	-	All cancers but skin
C00-C14	Wargę, jama ustna i gardło	#	2,7	0,5	1,3	-	Lip, oral cavity and pharynx
C15-C26	Narządy trawienne	23	62,2	33,4	28,8	100,0	Digestiv organs
C18-C21	w tym: jelito grube	9	24,3	15,8	11,3	39,1	Colorectal cancers
C30-C39	Układ oddechowy i klatka piersiowa	4	10,8	5,1	5,0	100,0	Respiratory and intrathoracic organs
C30-C34	w tym: narządy oddechowe	4	10,8	5,1	5,0	100,0	Respiratory organs
C37-C39	klatka piersiowa	0	0,0	0,0	0,0	0,0	Intrathoracic organs
C40-C41	Kości i chrząstki stawowe	0	0,0	0,0	0,0	-	Bone and articular cartilage
C43-C44	Czerniak i inne nowotwory złośliwe skóry	4	10,8	5,8	5,0	100,0	Melanoma and other skin cancers
C43	w tym: czerniak	#	2,7	0,7	1,3	#	Melanoma
C45-C49	Międzybłonek i tkanki miękkie	0	0,0	0,0	0,0	-	Mesothelial and soft tissue
C50	Pierś	12	32,5	22,4	15,0	-	Breast
C51-C58	Żeńskie narządy płciowe	15	40,6	29,4	18,8	100,0	Female genital organs
C53-C54	w tym: macica	8	21,6	16,9	10,0	53,3	Uterus
C64-C68	Układ moczowy	8	21,6	11,5	10,0	-	Urinary tract
C69-C72	Oko, mózg i inne części centralnego systemu nerwowego	0	0,0	0,0	0,0	-	Eye, brain and other parts of central nervous system
C73-C75	Tarczycę i inne gruczoły wydzielania wewnętrznego	3	8,1	4,6	3,8	-	Thyroid and other endocrine glands
C76-C80	Nowotwory niedokładnie określone, wtórne i o nieokreślonym umiejscowieniu	3	8,1	1,6	3,8	-	Ill-defined, secondary and unspecified sites Stated or presumed to be primary, of lymphoid, haematopoietic and related tissue
C81-C96	Tkanka limfatyczna, krwiotwórcza i tkanki pokrewne	6	16,2	8,3	7,5	100,0	Hodgkin Disease and related tissue
C81	w tym: choroba Hodgkina	0	0,0	0,0	0,0	0,0	Hodgkin Disease
C82-C85, C96	chłoniaki nieziarnicze	#	2,7	0,8	1,3	#	Non-Hodgkin Disease
C91-C95	białaczki	4	10,8	5,7	5,0	66,7	Leukemias
D00-D09	Nowotwory in situ	#	2,7	2,6	1,3	-	In situ neoplasms

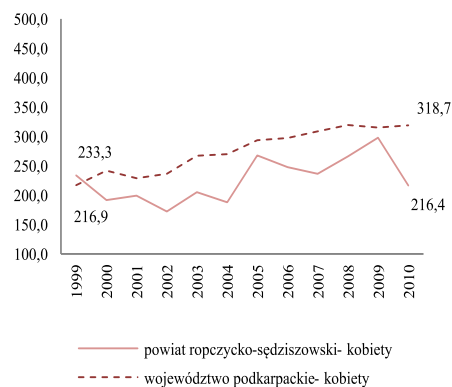
Tab.145 Zachorowania na najczęstsze nowotwory złośliwe u kobiet w powiecie ropczycko-sędziszowskim w 2010 roku

Tab.145 The leading sites of new registered cancer, females, Ropczyce- Sedziszow poviats 2010

Umiejscowienie nowotworu Site	Liczby bezwzględne Absolute number	Współczynnik surowy Crude rate	Współczynnik standaryzowany Standardized rate	Wskaźnik struktury Percentage %
Województwo podkarpackie	3641	318,7	190,7	100,0
Powiat ropczycko-sędziszowski ogółem	80	216,4	125,2	100,0
Zachorowania na najczęstsze nowotwory złośliwe w powiecie ropczycko- sędziszowskim				
Pierś Breast	12	32,5	22,4	15,0
Jelito grube Large bowel	9	24,3	15,8	11,3
Jajnik Ovary	6	16,2	10,2	7,5
Trzon macicy Corpus uteri	5	13,5	10,1	6,3
Nerka Kidney	5	13,5	6,7	6,3

Rys.96 Zachorowalność na nowotwory złośliwe w latach 1999-2010, kobiety

Fig.96 Cancer incidence in 1999-2010, females



POWIAT ROPCZYCKO- SĘDZISZOWSKI/ POVIAT OF ROPCZYCE-SEDZISZOW

Tab.146 Umieralność na nowotwory złośliwe według układów narządowych u mężczyzn w powiecie ropczycko-sędziszowskim w 2010 roku

Tab.146 Cancer mortality by main cancer groups, males, Ropczyce- Sedziszow poviats 2010

ICD-10	Umiejscowienie	Liczby bezwzględne Absolute number	Współczynnik surowy Crude rate	Współczynnik standaryzowany Standardized rate	% wszystkich nowotworów % of all cancers	% w grupie narządowej % in organ system	Site
C00-D09	Nowotwory złośliwe ogółem	80	222,9	164,6	100,0	-	All cancers
C00-D09 bez C44	Nowotwory złośliwe ogółem bez skóry	80	222,9	164,6	-	-	All cancers but skin
C00-C14	Warga, jama ustna i gardło	#	5,6	3,9	#	-	Lip, oral cavity and pharynx
C15-C26	Narządy trawienne	13	36,2	27,7	16,3	100,0	Digestiv organs
C18-C21	w tym: jelito grube	5	13,9	11,1	6,3	38,5	Colorectal cancers
C30-C39	Układ oddechowy i klatka piersiowa	26	72,4	53,3	32,5	100,0	Respiratory and intrathoracic organs
C30-C34	w tym: narządy oddechowe	26	72,4	53,3	32,5	100,0	Respiratory organs
C37-C39	klatka piersiowa	0	0,0	0,0	0,0	0,0	Intrathoracic organs
C40-C41	Kości i chrząstki stawowe	#	5,6	5,6	#	-	Bone and articular cartilage
C43-C44	Czerniak i inne nowotwory złośliwe skóry	#	2,8	2,9	#	#	Melanoma and other skin cancers
C43	w tym: czerniak	#	2,8	2,9	#	#	Melanoma
C45-C49	Międzybłonek i tkanki miękkie	0	0,0	0,0	0,0	-	Mesothelial and soft tissue
C60-C63	Męskie narządy płciowe	10	27,9	17,8	12,5	100,0	Male genital organs
C61	w tym: gruczoł krokowy	10	27,9	17,8	12,5	100,0	Prostate
C64-C68	Układ moczowy	#	5,6	5,4	#	-	Urinary tract
C69-C72	Oko, mózg i inne części centralnego systemu nerwowego	#	5,6	3,8	#	-	Eye, brain and other parts of central nervous system
C73-C75	Tarczycyca i inne gruczoły wydzielania wewnętrznego	0	0,0	0,0	0,0	-	Thyroid and other endocrine glands
C76-C80	Nowotwory niedokładnie określone, wtórne i o nieokreślonym umiejscowieniu	17	47,4	35,4	21,3	-	Ill-defined, secondary and unspecified sites
C81-C96	Tkanka limfatyczna, krwiotwórcza i tkanki pokrewne	5	13,9	8,8	6,3	100,0	Stated or presumed to be primary, of lymphoid, haematopoietic and related tissue
C81	w tym: choroba Hodgkina	0	0,0	0,0	0,0	0,0	Hodgkin Disease
C82-C85, C96	chłoniaki niezłośliwe	#	5,6	3,1	#	#	Non-Hodgkin Disease
C91-C95	białaczki	3	8,4	5,7	3,8	60,0	Leukemias
D00-D09	Nowotwory in situ	0	0,0	0,0	0,0	-	In situ neoplasms

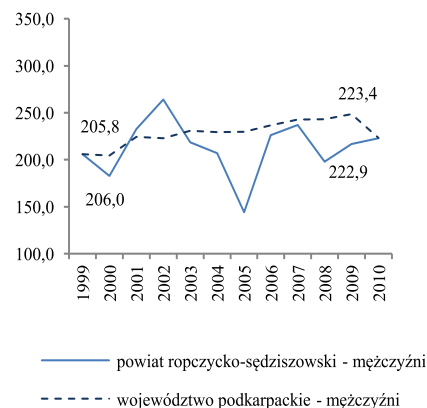
Tab. 147 Zgony na najczęstsze nowotwory złośliwe u mężczyzn w powiecie ropczycko-sędziszowskim w 2010 roku

Tab. 147 Deaths from the leading cancer sites, males, Ropczyce- Sedziszow poviats 2010

Umiejscowienie nowotworu Site	Liczby bezwzględne Absolute number	Współczynnik surowy Crude rate	Współczynnik standaryzowany Standardized rate	Wskaźnik struktury Percentage %
Województwo podkarpackie	2326	223,4	150,9	100,0
Powiat ropczycko - sędziszowski ogółem	80	222,9	164,6	100,0
Zgony na najczęstsze nowotwory złośliwe w powiecie ropczycko- sędziszowskim				
Płuco Lung	24	66,9	49,5	30,0
Prostata Prostate	10	27,9	17,8	12,5
Żołądek Stomach	5	13,9	10,2	6,3
Jelito grube Large bowel	5	13,9	11,1	6,3

Rys.97 Umieralność na nowotwory złośliwe w latach 1999-2010, mężczyźni

Fig.97 Cancer mortality in 1999-2010, males



POWIAT ROPCZYCKO- SĘDZISZOWSKI/ POVIAT OF ROPCZYCE-SEDZISZOW

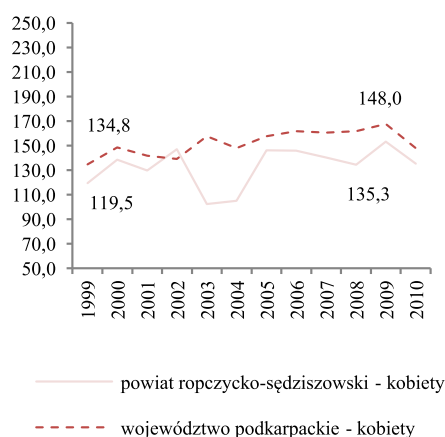
Tab.148 Umieralność na nowotwory złośliwe według układów narządowych u kobiet w powiecie ropczycko-sędziszowskim w 2010 roku
Tab.148 Cancer mortality by main cancer groups, females, Ropczyce- Sedziszow poviata 2010

ICD-10	Umiejscowienie	Liczby bezwzględne Absolute number	Współczynnik surowy Crude rate	Współczynnik standaryzowany Standardized rate	% wszystkich nowotworów % of all cancers	% w grupie narządowej % in organ system	Site
C00-D09	Nowotwory złośliwe ogółem	50	135,3	63,0	100,0	-	All cancers
C00-D09 bez C44	Nowotwory złośliwe ogółem bez skóry	49	132,6	62,3	-	-	All cancers but skin
C00-C14	Warga, jama ustna i gardło	0	0,0	0,0	0,0	-	Lip, oral cavity and pharynx
C15-C26	Narządy trawienne	14	37,9	18,9	28,0	100,0	Digestiv organs
C18-C21	w tym: jelito grube	4	10,8	6,6	8,0	28,6	Colorectal cancers
C30-C39	Układ oddechowy i klatka piersiowa	#	5,4	4,0	#	#	Respiratory and intrathoracic organs
C30-C34	w tym: narządy oddechowe	#	5,4	4,0	#	#	Respiratory organs
C37-C39	klatka piersiowa	0	0,0	0,0	0,0	#	Intrathoracic organs
C40-C41	Kości i chrząstki stawowe	#	2,7	0,7	#	-	Bone and articular cartilage
C43-C44	Czerniak i inne nowotwory złośliwe skóry	#	5,4	2,6	#	#	Melanoma and other skin cancers
C43	w tym: czerniak	#	2,7	1,8	#	#	Melanoma
C45-C49	Międzybłonek i tkanki miękkie	0	0,0	0,0	0,0	-	Mesothelial and soft tissue
C50	Pierś	5	13,5	8,6	10,0	-	Breast
C51-C58	Żeńskie narządy płciowe	9	24,3	10,5	18,0	100,0	Female genital organs
C53-C54	w tym: macica	3	8,1	3,2	6,0	33,3	Uterus
C64-C68	Układ moczowy	6	16,2	8,2	12,0	-	Urinary tract
C69-C72	Oko, mózg i inne części centralnego systemu nerwowego	0	0,0	0,0	0,0	-	Eye, brain and other parts of central nervous system
C73-C75	Tarczycza i inne gruczoły wydzielania wewnętrznego	0	0,0	0,0	0,0	-	Thyroid and other endocrine glands
C76-C80	Nowotwory niedokładnie określone, wtórne i o nieokreślonym umiejscowieniu	9	24,3	7,1	18,0	-	Ill-defined, secondary and unspecified sites
C81-C96	Tkanka limfatyczna, krwiotwórcza i tkanki pokrewne	#	5,4	2,3	#	#	Stated or presumed to be primary, of lymphoid, haematopoietic and related tissue
C81	w tym: choroba Hodgkina	0	0,0	0,0	0,0	0	Hodgkin Disease
C82-C85, C96	chłoniaki niezłośliwe	#	2,7	0,8	#	#	Non-Hodgkin Disease
C91-C95	białaczki	0	0,0	0,0	0,0	0	Leukemias
D00-D09	Nowotwory in situ	0	0,0	0,0	0,0	-	In situ neoplasms

Tab.149 Zgony na najczęstsze nowotwory złośliwe u kobiet w powiecie ropczycko-sędziszowskim w 2010 roku
Tab.149 Deaths from the leading cancer sites, females, Ropczyce- Sedziszow poviata 2010

Umiejscowienie nowotworu Site	Liczby bezwzględne Absolute number	Współczynnik surowy Crude rate	Współczynnik standaryzowany Standardized rate	Wskaźnik struktury Percentage %
Województwo podkarpackie	1607	148,0	74,9	100,0
Powiat ropczycko - sędziszowski ogółem	50	135,3	63,0	100,0
Zgony na najczęstsze nowotwory złośliwe w powiecie ropczycko-sędziszowskim				
Pierś Brest	5	13,5	8,6	10,0
Nerka Kidney	5	13,5	7,5	10,0
Żołądek Stomach	4	10,8	5,5	8,0
Jelito grube Large bowel	4	10,8	6,6	8,0

Rys.98 Umieralność na nowotwory złośliwe w latach 1999-2010, kobiety
Fig.98 Cancer mortality in 1999-2010, females



POWIAT RZESZOWSKI/ POVIAT OF RZESZOW

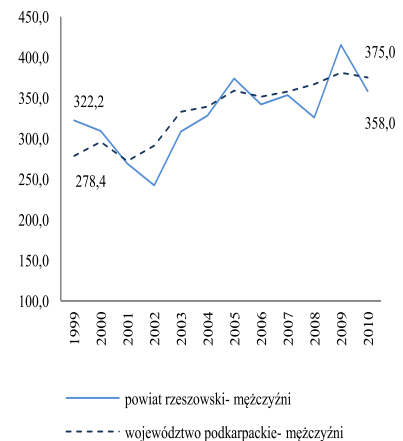
Tab.150 Zachorowalność na nowotwory złośliwe według układów narządowych u mężczyzn w powiecie rzeszowskim w 2010 roku
 Tab.150 Cancer incidence by main cancer groups, males, Rzeszow poviato 2010

ICD-10	Umiejscowienie	Liczby bezwzględne Absolute number	Współczynnik surowy Crude rate	Współczynnik standaryzowany Standardized rate	% wszystkich nowotworów % of all cancers	% w grupie narządowej % in organ system	Site
C00-D09	Nowotwory złośliwe ogółem	286	358,0	252,6	100,0	-	All cancers
C00-D09 bez C44	Nowotwory złośliwe ogółem bez skóry	265	331,7	236,2	-	-	All cancers but skin
C00-C14	Warga, jama ustna i gardło	12	15,0	11,0	4,2	-	Lip, oral cavity and pharynx
C15-C26	Narządy trawienne	65	81,4	56,7	22,7	100,0	Digestiv organs
C18-C21	w tym: jelito grube	35	43,8	29,2	12,2	53,8	Colorectal cancers
C30-C39	Układ oddechowy i klatka piersiowa	46	57,6	41,9	16,1	100,0	Respiratory and intrathoracic organs
C30-C34	w tym: narządy oddechowe	46	57,6	41,9	16,1	100,0	Respiratory organs
C37-C39	klatka piersiowa	0	0,0	0,0	0,0	0,0	Intrathoracic organs
C40-C41	Kości i chrząstki stawowe	#	2,5	2,1	0,7	-	Bone and articular cartilage
C43-C44	Czerniak i inne nowotwory złośliwe skóry	30	37,6	24,3	10,5	100,0	Melanoma and other skin cancers
C43	w tym: czerniak	9	11,3	7,9	3,1	30,0	Melanoma
C45-C49	Międzybłonek i tkanki miękkie	#	1,3	0,9	0,3	-	Mesothelial and soft tissue
C60-C63	Męskie narządy płciowe	55	68,8	49,8	19,2	100,0	Male genital organs
C61	w tym: gruczoł krokowy	49	61,3	44,0	17,1	89,1	Prostate
C64-C68	Układ moczowy	39	48,8	30,7	13,6	-	Urinary tract
C69-C72	Oko, mózg i inne części centralnego systemu nerwowego	4	5,0	6,1	1,4	-	Eye, brain and other parts of central nervous system
C73-C75	Tarczycza i inne gruczoły wydzielania wewnętrznego	#	2,5	1,4	0,7	-	Thyroid and other endocrine glands
C76-C80	Nowotwory niedokładnie określone, wtórne i o nieokreślonym umiejscowieniu	8	10,0	7,0	2,8	-	Ill-defined, secondary and unspecified sites
C81-C96	Tkanka limfatyczna, krwiotwórcza i tkanki pokrewne	20	25,0	18,5	7,0	100,0	Stated or presumed to be primary, of lymphoid, haematopoietic and related tissue
C81	w tym: choroba Hodgkina	3	3,8	3,3	1,0	15,0	Hodgkin Disease
C82-C85, C96	chłoniaki nieziarnicze	5	6,3	5,0	1,7	25,0	Non-Hodgkin Disease
C91-C95	białaczki	8	10,0	6,8	2,8	40,0	Leukemias
D00-D09	Nowotwory in situ	#	1,3	1,1	0,3	-	In situ neoplasms

Tab.151 Zachorowania na najczęstsze nowotwory złośliwe u mężczyzn w powiecie rzeszowskim w 2010 roku
 Tab.151 The leading sites of new registered cancer, males, Rzeszow poviato 2010

Umiejscowienie nowotworu Site	Liczby bezwzględne Absolute number	Współczynnik surowy Crude rate	Współczynnik standaryzowany Standardized rate	Wskaźnik struktury Percentage %
Województwo podkarpackie	3904	375,0	264,0	100,0
Powiat rzeszowski ogółem	286	358,0	252,6	100,0
Zachorowania na najczęstsze nowotwory złośliwe w powiecie rzeszowskim				
Gruczoł krokowy Prostate	49	61,3	44,0	17,1
Płuco Lung	36	45,1	33,1	12,6
Jelito grube Large bowel	35	43,8	29,2	12,2
Pęcherz moczowy Urinary bladder	29	36,3	21,0	10,1
Inne nowotwory złośliwe skóry Other skin cancers	21	26,3	16,4	7,3

Rys.99 Zachorowalność na nowotwory złośliwe w latach 1999-2010, mężczyźni
 Fig.99 Cancer incidence in 1999-2010, males



POWIAT RZESZOWSKI/ POWIAT OF RZESZOW

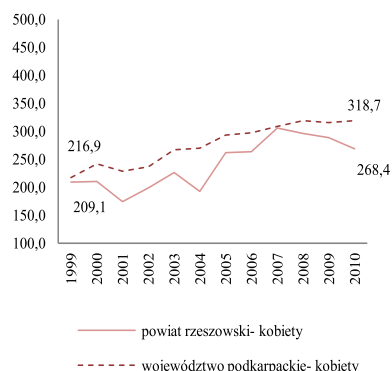
Tab.152 Zachorowalność na nowotwory złośliwe według układów narządowych u kobiet w powiecie rzeszowskim w 2010 roku
Tab.152 Cancer incidence by main cancer groups, females, Rzeszow poviast 2010

ICD-10	Umiejscowienie	Liczby bezwzględne Absolute number	Współczynnik surowy Crude rate	Współczynnik standaryzowany Standardized rate	% wszystkich nowotworów % of all cancers	% w grupie narządowej % in organ system	Site
C00-D09	Nowotwory złośliwe ogółem	221	268,4	158,1	100,0	-	All cancers
C00-D09 bez C44	Nowotwory złośliwe ogółem bez skóry	202	245,3	149,1	-	-	All cancers but skin
C00-C14	Warga, jama ustna i gardło	3	3,6	1,4	1,4	-	Lip, oral cavity and pharynx
C15-C26	Narządy trawienne	48	58,3	29,9	21,7	100,0	Digestiv organs
C18-C21	w tym: jelito grube	21	25,5	11,2	9,5	43,8	Colorectal cancers
C30-C39	Układ oddechowy i klatka piersiowa	8	9,7	8,1	3,6	100,0	Respiratory and intrathoracic organs
C30-C34	w tym: narządy oddechowe	8	9,7	8,1	3,6	100,0	Respiratory organs
C37-C39	klatka piersiowa	0	0,0	0,0	0,0	0,0	Intrathoracic organs
C40-C41	Kości i chrząstki stawowe	0	0,0	0,0	0,0	-	Bone and articular cartilage
C43-C44	Czerniak i inne nowotwory złośliwe skóry	22	26,7	10,1	10,0	100,0	Melanoma and other skin cancers
C43	w tym: czerniak	3	3,6	1,1	1,4	13,6	Melanoma
C45-C49	Międzybłonek i tkanki miękkie	#	2,4	2,0	0,9	-	Mesothelial and soft tissue
C50	Pierś	28	34,0	24,1	12,7	-	Breast
C51-C58	Żeńskie narządy płciowe	35	42,5	26,1	15,8	100,0	Female genital organs
C53-C54	w tym: macica	23	27,9	16,6	10,4	65,7	Uterus
C64-C68	Układ moczowy	24	29,1	19,4	10,9	-	Urinary tract
C69-C72	Oko, mózg i inne części centralnego systemu nerwowego	5	6,1	3,4	2,3	-	Eye, brain and other parts of central nervous system
C73-C75	Tarczycza i inne gruczoły wydzielania wewnętrznego	6	7,3	6,3	2,7	-	Thyroid and other endocrine glands
C76-C80	Nowotwory niedokładnie określone, wtórne i o nieokreślonym umiejscowieniu	7	8,5	2,6	3,2	-	Ill-defined, secondary and unspecified sites
C81-C96	Tkanka limfatyczna, krwiotwórcza i tkanki pokrewne	31	37,6	22,1	14,0	100,0	Stated or presumed to be primary, of lymphoid, haematopoietic and related tissue
C81	w tym: choroba Hodgkina	3	3,6	3,3	1,4	9,7	Hodgkin Disease
C82-C85, C96	chłoniaki niezłośliwe	7	8,5	6,5	3,2	22,6	Non-Hodgkin Disease
C91-C95	białaczki	18	21,9	10,4	8,1	58,1	Leukemias
D00-D09	Nowotwory in situ	#	2,4	2,2	0,9	-	In situ neoplasms

Tab.153 Zachorowania na najczęstsze nowotwory złośliwe u kobiet w powiecie rzeszowskim w 2010 roku
Tab.153 The leading sites of new registered cancer, females, Rzeszow poviast 2010

Umiejscowienie nowotworu Site	Liczby bezwzględne Absolute number	Współczynnik surowy Crude rate	Współczynnik standaryzowany Standardized rate	Wskaźnik struktury Percentage %
Województwo podkarpackie	3641	318,7	190,7	100,0
Powiat rzeszowski ogółem	221	268,4	158,1	100,0
Zachorowania na najczęstsze nowotwory złośliwe w powiecie rzeszowskim				
Pierś Breast	28	34,0	24,1	12,7
Inne nowotwory złośliwe skóry Other skin cancers	19	23,1	9,0	8,6
Żołądek Stomach	15	18,2	10,5	6,8
Trzon macicy Corpus uteri	15	18,2	11,3	6,8
Nerka Kidney	14	17,0	10,8	6,3

Rys.100 Zachorowalność na nowotwory złośliwe w latach 1999-2010, kobiety
Fig.100 Cancer incidence in 1999-2010, females



POWIAT RZESZOWSKI/ POWIAT OF RZESZOW

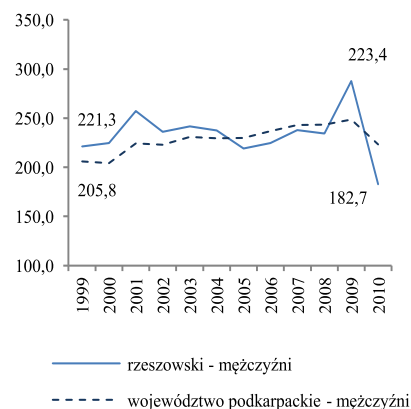
Tab.154 Umieralność na nowotwory złośliwe według układów narządowych u mężczyzn w powiecie rzeszowskim w 2010 roku
Tab.154 Cancer mortality by main cancer groups, males, Rzeszow poviast 2010

ICD-10	Umiejscowienie	Liczby bezwzględne Absolute number	Współczynnik surowy Crude rate	Współczynnik standaryzowany Standardized rate	% wszystkich nowotworów % of all cancers	% w grupie narządowej % in organ system	Site
C00-D09	Nowotwory złośliwe ogółem	146	182,7	125,8	100,0	-	All cancers
C00-D09 bez C44	Nowotwory złośliwe ogółem bez skóry	146	182,7	125,8	-	-	All cancers but skin
C00-C14	Warga, jama ustna i gardło	6	7,5	5,3	4,1	-	Lip, oral cavity and pharynx
C15-C26	Narządy trawienne	40	50,1	34,2	27,4	100,0	Digestiv organs
C18-C21	w tym: jelito grube	8	10,0	6,6	5,5	20,0	Colorectal cancers
C30-C39	Układ oddechowy i klatka piersiowa	42	52,6	36,5	28,8	100,0	Respiratory and intrathoracic organs
C30-C34	w tym: narządy oddechowe	42	52,6	36,5	28,8	100,0	Respiratory organs
C37-C39	klatka piersiowa	0	0,0	0,0	0,0	0,0	Intrathoracic organs
C40-C41	Kości i chrząstki stawowe	#	1,3	0,6	#	-	Bone and articular cartilage
C43-C44	Czerniak i inne nowotwory złośliwe skóry	4	5,0	4,4	2,7	100,0	Melanoma and other skin cancers
C43	w tym: czerniak	4	5,0	4,4	2,7	100,0	Melanoma
C45-C49	Międzybłonek i tkanki miękkie	0	0,0	0,0	0,0	-	Mesothelial and soft tissue
C60-C63	Męskie narządy płciowe	17	21,3	13,3	11,6	100,0	Male genital organs
C61	w tym: gruczoł krokowy	16	20,0	12,5	11,0	94,1	Prostate
C64-C68	Układ moczowy	8	10,0	6,8	5,5	-	Urinary tract
C69-C72	Oko, mózg i inne części centralnego systemu nerwowego	#	1,3	1,2	#	-	Eye, brain and other parts of central nervous system
C73-C75	Tarczycyca i inne gruczoły wydzielania wewnętrznego	0	0,0	0,0	0,0	-	Thyroid and other endocrine glands
C76-C80	Nowotwory niedokładnie określone, wtórne i o nieokreślonym umiejscowieniu	11	13,8	8,9	7,5	-	Ill-defined, secondary and unspecified sites
C81-C96	Tkanka limfatyczna, krwiotwórcza i tkanki pokrewne	15	18,8	13,4	10,3	100,0	Stated or presumed to be primary, of lymphoid, haematopoietic and related tissue
C81	w tym: choroba Hodgkina	#	1,3	1,0	#	#	Hodgkin Disease
C82-C85, C96	chłoniaki nieziarnicze	4	5,0	3,8	2,7	26,7	Non-Hodgkin Disease
C91-C95	białaczki	7	8,8	6,0	4,8	46,7	Leukemias
D00-D09	Nowotwory in situ	0	0,0	0,0	0,0	-	In situ neoplasms

Tab.155 Zgony na najczęstsze nowotwory złośliwe u mężczyzn w powiecie rzeszowskim w 2010 roku
Tab.155 Deaths from the leading cancer sites, males, Rzeszow poviast 2010

Umiejscowienie nowotworu Site	Liczby bezwzględne Absolute number	Współczynnik surowy Crude rate	Współczynnik standaryzowany Standardized rate	Wskaźnik struktury Percentage %
Województwo podkarpackie	2326	223,4	150,9	100,0
Powiat rzeszowski ogółem	146	182,7	125,8	100,0
Zgony na najczęstsze nowotwory złośliwe w powiecie rzeszowskim				
Płuco Lung	37	46,3	31,4	25,3
Zołądek Stomach	17	21,3	14,3	11,6
Prostata Prostate	16	20,0	12,5	11,0
Trzustka Pancreas	9	11,3	9,0	6,2
Jelito grube Large bowel	8	10,0	6,6	5,5

Rys.101 Umieralność na nowotwory złośliwe w latach 1999-2010, mężczyźni
Fig.101 Cancer mortality in 1999-2010, males



POWIAT RZESZOWSKI/ POVIAT OF RZESZOW

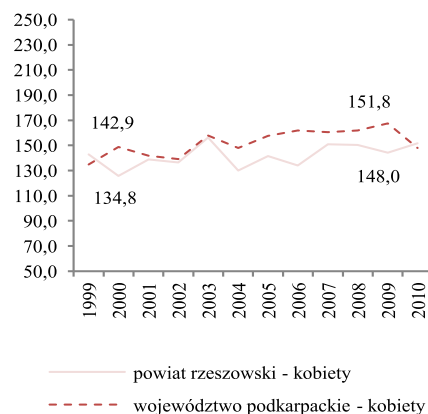
Tab.156 Umieralność na nowotwory złośliwe według układów narządowych u kobiet w powiecie rzeszowskim w 2010 roku
Tab.156 Cancer mortality by main cancer groups, females, Rzeszow poviast 2010

ICD-10	Umiejscowienie	Liczby bezwzględne Absolute number	Współczynnik surowy Crude rate	Współczynnik standaryzowany Standardized rate	% wszystkich nowotworów % of all cancers	% w grupie narządowej % in organ system	Site
C00-D09	Nowotwory złośliwe ogółem	125	151,8	75,5	100,0	-	All cancers
C00-D09 bez C44	Nowotwory złośliwe ogółem bez skóry	124	150,6	75,2	-	-	All cancers but skin
C00-C14	Warga, jama ustna i gardło	#	1,2	1,0	#	-	Lip, oral cavity and pharynx
C15-C26	Narządy trawienne	39	47,4	22,6	31,2	100,0	Digestiv organs
C18-C21	w tym: jelito grube	12	14,6	7,1	9,6	30,8	Colorectal cancers
C30-C39	Układ oddechowy i klatka piersiowa	7	8,5	6,4	5,6	100,0	Respiratory and intrathoracic organs
C30-C34	w tym: narządy oddechowe	7	8,5	6,4	5,6	100,0	Respiratory organs
C37-C39	klatka piersiowa	0	0,0	0,0	0,0	0,0	Intrathoracic organs
C40-C41	Kości i chrząstki stawowe	0	0,0	0,0	0,0	-	Bone and articular cartilage
C43-C44	Czerniak i inne nowotwory złośliwe skóry	4	4,9	2,1	3,2	100,0	Melanoma and other skin cancers
C43	w tym: czerniak	3	3,6	1,8	2,4	75,0	Melanoma
C45-C49	Międzybłonek i tkanki miękkie	0	0,0	0,0	0,0	-	Mesothelial and soft tissue
C50	Pierś	17	20,6	11,1	13,6	-	Breast
C51-C58	Żeńskie narządy płciowe	18	21,9	11,2	14,4	100,0	Female genital organs
C53-C54	w tym: macica	7	8,5	2,8	5,6	38,9	Uterus
C64-C68	Układ moczowy	6	7,3	4,9	4,8	-	Urinary tract
C69-C72	Oko, mózg i inne części centralnego systemu nerwowego	#	2,4	1,3	#	-	Eye, brain and other parts of central nervous system
C73-C75	Tarczycza i inne gruczoły wydzielania wewnętrznego	#	2,4	1,3	#	-	Thyroid and other endocrine glands
C76-C80	Nowotwory niedokładnie określone, wtórne i o nieokreślonym umiejscowieniu	15	18,2	5,4	12,0	-	Ill-defined, secondary and unspecified sites
C81-C96	Tkanka limfatyczna, krwiotwórcza i tkanki pokrewne	14	17,0	8,2	11,2	100,0	Stated or presumed to be primary, of lymphoid, haematopoietic and related tissue
C81	w tym: choroba Hodgkina	0	0,0	0,0	0,0	0,0	Hodgkin Disease
C82-C85, C96	chłoniaki niezłośliwe	#	2,4	1,3	#	#	Non-Hodgkin Disease
C91-C95	białaczki	9	10,9	4,6	7,2	64,3	Leukemias
D00-D09	Nowotwory in situ	0	0,0	0,0	0,0	-	In situ neoplasms

Tab.157 Zgony na najczęstsze nowotwory złośliwe u kobiet w powiecie rzeszowskim w 2010 roku
Tab.157 Deaths from the leading cancer sites, females, Rzeszow poviast 2010

Umiejscowienie nowotworu Site	Liczby bezwzględne Absolute number	Współczynnik surowy Crude rate	Współczynnik standaryzowany Standardized rate	Wskaźnik struktury Percentage %
Województwo podkarpackie	1607	148,0	74,9	100,0
Powiat rzeszowski ogółem	125	151,8	75,5	100,0
Zgony na najczęstsze nowotwory złośliwe w powiecie rzeszowskim				
Pierś Brest	17	20,6	11,1	13,6
Jelito grube Large bowel	12	14,6	7,1	9,6
Żołądek Stomach	11	13,4	5,1	8,8
Trzustka Pancreas	9	10,9	6,4	7,2
Jajnik Ovary	9	10,9	6,8	7,2

Rys.102 Umieralność na nowotwory złośliwe w latach 1999-2010, kobiety
Fig.102 Cancer mortality in 1999-2010, females



POWIAT SANOCKI/ POVIAT OF SANOK

Tab.158 Zachorowalność na nowotwory złośliwe według układów narządowych u mężczyzn w powiecie sanockim w 2010 roku
Tab.158 Cancer incidence by main cancer groups, males, Sanok powiat 2010

ICD-10	Umiejscowienie	Liczby bezwzględne Absolute number	Współczynnik surowy Crude rate	Współczynnik standaryzowany Standardized rate	% wszystkich nowotworów % of all cancers	% w grupie narządowej % in organ system	Site
C00-D09	Nowotwory złośliwe ogółem	164	347,9	245,8	100,0	-	All cancers
C00-D09 bez C44	Nowotwory złośliwe ogółem bez skóry	159	337,3	239,6	-	-	All cancers but skin
C00-C14	Wargę, jamę ustną i gardło	6	12,7	8,2	3,7	-	Lip, oral cavity and pharynx
C15-C26	Narządy trawienne	42	89,1	61,5	25,6	100,0	Digestiv organs
C18-C21	w tym: jelito grube	21	44,5	29,8	12,8	50,0	Colorectal cancers
C30-C39	Układ oddechowy i klatka piersiowa	34	72,1	49,4	20,7	100,0	Respiratory and intrathoracic organs
C30-C34	w tym: narządy oddechowe	34	72,1	49,4	20,7	100,0	Respiratory organs
C37-C39	klatka piersiowa	0	0,0	0,0	0,0	0,0	Intrathoracic organs
C40-C41	Kości i chrząstki stawowe	0	0,0	0,0	0,0	-	Bone and articular cartilage
C43-C44	Czerniak i inne nowotwory złośliwe skóry	6	12,7	8,0	3,7	100,0	Melanoma and other skin cancers
C43	w tym: czerniak	#	2,1	1,8	0,6	#	Melanoma
C45-C49	Międzybłonek i tkanki miękkie	#	4,2	3,1	1,2	-	Mesothelial and soft tissue
C60-C63	Męskie narządy płciowe	23	48,8	33,2	14,0	100,0	Male genital organs
C61	w tym: gruczoł krokowy	23	48,8	33,2	14,0	100,0	Prostate
C64-C68	Układ moczowy	20	42,4	31,3	12,2	-	Urinary tract
C69-C72	Oko, mózg i inne części centralnego systemu nerwowego	0	0,0	0,0	0,0	-	Eye, brain and other parts of central nervous system
C73-C75	Tarczycę i inne gruczoły wydzielania wewnętrznego	0	0,0	0,0	0,0	-	Thyroid and other endocrine glands
C76-C80	Nowotwory niedokładnie określone, wtórne i o nieokreślonym umiejscowieniu	8	17,0	10,9	4,9	-	Ill-defined, secondary and unspecified sites
C81-C96	Tkanka limfatyczna, krwiotwórcza i tkanki pokrewne	21	44,5	37,1	12,8	100,0	Stated or presumed to be primary, of lymphoid, haematopoietic and related tissue
C81	w tym: choroba Hodgkina	3	6,4	7,0	1,8	14,3	Hodgkin Disease
C82-C85, C96	chłoniaki niezłośliwe	9	19,1	13,6	5,5	42,9	Non-Hodgkin Disease
C91-C95	białaczki	4	8,5	8,7	2,4	19,0	Leukemias
D00-D09	Nowotwory in situ	#	4,2	3,0	1,2	-	In situ neoplasms

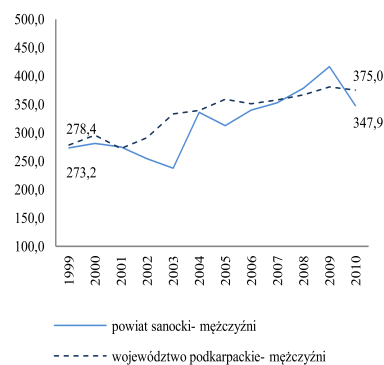
Tab.159 Zachorowania na najczęstsze nowotwory złośliwe u mężczyzn w powiecie sanockim w 2010 roku

Tab.159 The leading sites of new registered cancer, males, Sanok powiat 2010

Umiejscowienie nowotworu Site	Liczby bezwzględne Absolute number	Współczynnik surowy Crude rate	Współczynnik standaryzowany Standardized rate	Wskaźnik struktury Percentage %
Województwo podkarpackie	3904	375,0	264,0	100,0
Powiat sanocki ogółem	164	347,9	245,8	100,0
Zachorowania na najczęstsze nowotwory złośliwe w powiecie sanockim				
Płuco Lung	27	57,3	40,3	16,5
Gruczoł krokowy Prostate	23	48,8	33,2	14,0
Jelito grube Large bowel	21	44,5	29,8	12,8
Pęcherz moczowy Urinary bladder	13	27,6	18,2	7,9
Żołądek Stomach	9	19,1	13,3	5,5

Rys.103 Zachorowalność na nowotwory złośliwe w latach 1999-2010, mężczyźni

Fig.103 Cancer incidence in 1999-2010, males



POWIAT SANOCKI/ POWIAT OF SANOK

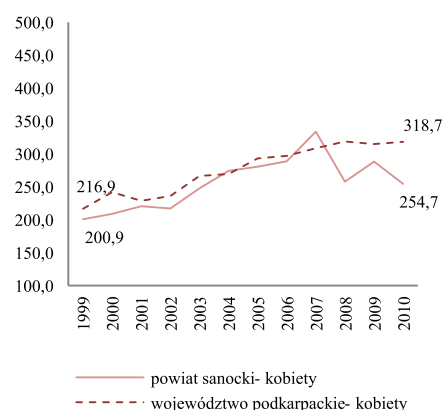
Tab.160 Zachorowalność na nowotwory złośliwe według układów narządowych u kobiet w powiecie sanockim w 2010 roku
Tab.160 Cancer incidence by main cancer groups, females, Sanok powiat 2010

ICD-10	Umiejscowienie	Liczby bezwzględne Absolute number	Współczynnik surowy Crude rate	Współczynnik standaryzowany Standardized rate	% wszystkich nowotworów % of all cancers	% w grupie narządowej % in organ system	Site
C00-D09	Nowotwory złośliwe ogółem	125	254,7	151,8	100,0	-	All cancers
C00-D09 bez C44	Nowotwory złośliwe ogółem bez skóry	121	246,6	148,3	-	-	All cancers but skin
C00-C14	Warga, jama ustna i gardło	#	4,1	2,3	1,6	-	Lip, oral cavity and pharynx
C15-C26	Narządy trawienne	30	61,1	30,0	24,0	100,0	Digestiv organs
C18-C21	w tym: jelito grube	18	36,7	16,5	14,4	60,0	Colorectal cancers
C30-C39	Układ oddechowy i klatka piersiowa	9	18,3	11,9	7,2	100,0	Respiratory and intrathoracic organs
C30-C34	w tym: narządy oddechowe	9	18,3	11,9	7,2	100,0	Respiratory organs
C37-C39	klatka piersiowa	0	0,0	0,0	0,0	0,0	Intrathoracic organs
C40-C41	Kości i chrząstki stawowe	#	2,0	4,3	0,8	-	Bone and articular cartilage
C43-C44	Czerniak i inne nowotwory złośliwe skóry	5	10,2	4,1	4,0	100,0	Melanoma and other skin cancers
C43	w tym: czerniak	#	2,0	0,6	0,8	#	Melanoma
C45-C49	Międzybłonek i tkanki miękkie	0	0,0	0,0	0,0	-	Mesothelial and soft tissue
C50	Pierś	22	44,8	30,6	17,6	-	Breast
C51-C58	Żeńskie narządy płciowe	27	55,0	34,5	21,6	100,0	Female genital organs
C53-C54	w tym: macica	20	40,8	23,8	16,0	74,1	Uterus
C64-C68	Układ moczowy	4	8,2	4,2	3,2	-	Urinary tract
C69-C72	Oko, mózg i inne części centralnego systemu nerwowego	7	14,3	6,6	5,6	-	Eye, brain and other parts of central nervous system
C73-C75	Tarczycza i inne gruczoły wydzielania wewnętrznego	0	0,0	0,0	0,0	-	Thyroid and other endocrine glands
C76-C80	Nowotwory niedokładnie określone, wtórne i o nieokreślonym umiejscowieniu	7	14,3	7,5	5,6	-	Ill-defined, secondary and unspecified sites
C81-C96	Tkanka limfatyczna, krwiotwórcza i tkanki pokrewne	10	20,4	13,9	8,0	100,0	Stated or presumed to be primary, of lymphoid, haematopoietic and related tissue
C81	w tym: choroba Hodgkina	#	2,0	1,4	0,8	#	Hodgkin Disease
C82-C85, C96	chłoniaki niezłośliwe	3	6,1	3,9	2,4	30,0	Non-Hodgkin Disease
C91-C95	białaczki	3	6,1	4,7	2,4	30,0	Leukemias
D00-D09	Nowotwory in situ	#	2,0	1,9	0,8	-	In situ neoplasms

Tab.161 Zachorowania na najczęstsze nowotwory złośliwe u kobiet w powiecie sanockim w 2010 roku
Tab.161 The leading sites of new registered cancer, females, Sanok powiat 2010

Umiejscowienie nowotworu Site	Liczby bezwzględne Absolute number	Współczynnik surowy Crude rate	Współczynnik standaryzowany Standardized rate	Wskaźnik struktury Percentage %
Województwo podkarpackie	3641	318,7	190,7	100,0
Powiat sanocki ogółem	125	254,7	151,8	100,0
Zachorowania na najczęstsze nowotwory złośliwe w powiecie sanockim				
Pierś Breast	22	44,8	30,6	17,6
Jelito grube Large bowel	18	36,7	16,5	14,4
Trzon macicy Corpus uteri	13	26,5	13,4	10,4
Płuco Lung	9	18,3	11,9	7,2
Szyjka macicy Cervix uteri	7	14,3	10,4	5,6

Rys.104 Zachorowalność na nowotwory złośliwe w latach 1999-2010, kobiety
Fig.104 Cancer incidence in 1999-2010, females



POWIAT SANOCKI/ POVIAT OF SANOK

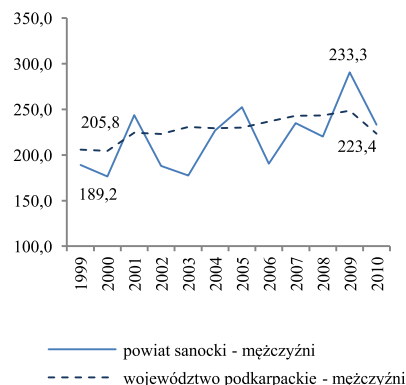
Tab.162 Umieralność na nowotwory złośliwe według układów narządowych u mężczyzn w powiecie sanockim w 2010 roku
Tab.162 Cancer mortality by main cancer groups, males, Sanok powiat 2010

ICD-10	Umiejscowienie	Liczby bezwzględne Absolute number	Współczynnik surowy Crude rate	Współczynnik standaryzowany Standardized rate	% wszystkich nowotworów % of all cancers	% w grupie narządowej % in organ system	Site
C00-D09	Nowotwory złośliwe ogółem	110	233,3	151,5	100,0	-	All cancers
C00-D09 bez C44	Nowotwory złośliwe ogółem bez skóry	110	233,3	151,5	-	-	All cancers but skin
C00-C14	Warga, jama ustna i gardło	#	2,1	1,2	#	-	Lip, oral cavity and pharynx
C15-C26	Narządy trawienne	27	57,3	35,7	24,5	100,0	Digestiv organs
C18-C21	w tym: jelito grube	11	23,3	15,2	10,0	40,7	Colorectal cancers
C30-C39	Układ oddechowy i klatka piersiowa	35	74,2	50,4	31,8	100,0	Respiratory and intrathoracic organs
C30-C34	w tym: narządy oddechowe	35	74,2	50,4	31,8	100,0	Respiratory organs
C37-C39	klatka piersiowa	0	0,0	0,0	0,0	0,0	Intrathoracic organs
C40-C41	Kości i chrząstki stawowe	0	0,0	0,0	0,0	-	Bone and articular cartilage
C43-C44	Czerniak i inne nowotwory złośliwe skóry	0	0,0	0,0	0,0	0,0	Melanoma and other skin cancers
C43	w tym: czerniak	0	0,0	0,0	0,0	0,0	Melanoma
C45-C49	Międzybłonek i tkanki miękkie	0	0,0	0,0	0,0	-	Mesothelial and soft tissue
C60-C63	Męskie narządy płciowe	13	27,6	16,5	11,8	100,0	Male genital organs
C61	w tym: gruczoł krokowy	13	27,6	16,5	11,8	100,0	Prostate
C64-C68	Układ moczowy	10	21,2	13,8	9,1	-	Urinary tract
C69-C72	Oko, mózg i inne części centralnego systemu nerwowego	#	2,1	1,0	#	-	Eye, brain and other parts of central nervous system
C73-C75	Tarczycza i inne gruczoły wydzielania wewnętrznego	0	0,0	0,0	0,0	-	Thyroid and other endocrine glands
C76-C80	Nowotwory niedokładnie określone, wtórne i o nieokreślonym umiejscowieniu	14	29,7	18,4	12,7	-	Ill-defined, secondary and unspecified sites
C81-C96	Tkanka limfatyczna, krwiotwórcza i tkanki pokrewne	9	19,1	14,6	8,2	100,0	Stated or presumed to be primary, of lymphoid, haematopoietic and related tissue
C81	w tym: choroba Hodgkina	#	2,1	1,7	#	#	Hodgkin Disease
C82-C85, C96	chłoniaki niezłośliwe	3	6,4	5,5	2,7	33,3	Non-Hodgkin Disease
C91-C95	białaczki	#	4,2	3,5	#	#	Leukemias
D00-D09	Nowotwory in situ	0	0,0	0,0	0,0	-	In situ neoplasms

Tab. 163 Zgony na najczęstsze nowotwory złośliwe u mężczyzn w powiecie sanockim w 2010 roku
Tab.163 Deaths from the leading cancer sites, males, Sanok powiat 2010

Umiejscowienie nowotworu Site	Liczby bezwzględne Absolute number	Współczynnik surowy Crude rate	Współczynnik standaryzowany Standardized rate	Wskaźnik struktury Percentage %
Województwo podkarpackie	2326	223,4	150,9	100,0
Powiat sanocki ogółem	110	233,3	151,5	100,0
Zgony na najczęstsze nowotwory złośliwe w powiecie sanockim				
Płuco Lung	30	63,6	43,6	27,3
Prostata Prostate	13	27,6	16,5	11,8
Jelito grube Large bowel	11	23,3	15,2	10,0
Żołądek Stomach	9	19,1	11,6	8,2
Pęcherz moczowy Urinary bladder	7	14,8	7,9	6,4

Rys.105 Umieralność na nowotwory złośliwe w latach 1999-2010, mężczyźni
Fig.105 Cancer mortality in 1999-2010, males



POWIAT SANOCKI/ POWIAT OF SANOK

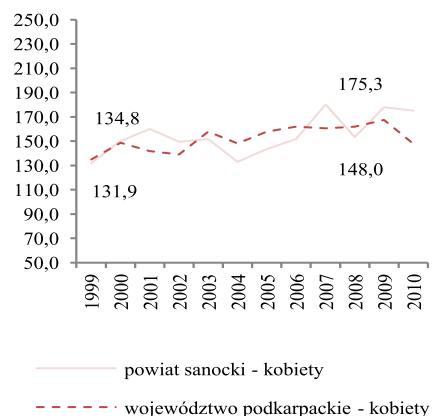
Tab.164 Umieralność na nowotwory złośliwe według układów narządowych u kobiet w powiecie sanockim w 2010 roku
 Tab.164 Cancer mortality by main cancer groups, females, Sanok poviát 2010

ICD-10	Umiejscowienie	Liczby bezwzględne Absolute number	Współczynnik surowy Crude rate	Współczynnik standaryzowany Standardized rate	% wszystkich nowotworów % of all cancers	% w grupie narządowej % in organ system	Site
C00-D09	Nowotwory złośliwe ogółem	86	175,3	84,6	100,0	-	All cancers
C00-D09 bez C44	Nowotwory złośliwe ogółem bez skóry	85	173,2	84,0	-	-	All cancers but skin
C00-C14	Warga, jama ustna i gardło	0	0,0	0,0	0,0	-	Lip, oral cavity and pharynx
C15-C26	Narządy trawienne	25	50,9	22,8	29,1	100,0	Digestiv organs
C18-C21	w tym: jelito grube	10	20,4	8,7	11,6	40,0	Colorectal cancers
C30-C39	Układ oddechowy i klatka piersiowa	7	14,3	7,3	8,1	100,0	Respiratory and intrathoracic organs
C30-C34	w tym: narządy oddechowe	7	14,3	7,3	8,1	100,0	Respiratory organs
C37-C39	klatka piersiowa	0	0,0	0,0	0,0	0,0	Intrathoracic organs
C40-C41	Kości i chrząstki stawowe	0	0,0	0,0	0,0	-	Bone and articular cartilage
C43-C44	Czerniak i inne nowotwory złośliwe skóry	3	6,1	3,4	3,5	100,0	Melanoma and other skin cancers
C43	w tym: czerniak	#	4,1	2,8	#	#	Melanoma
C45-C49	Międzybłonek i tkanki miękkie	0	0,0	0,0	0,0	-	Mesothelial and soft tissue
C50	Pierś	18	36,7	19,2	20,9	-	Breast
C51-C58	Żeńskie narządy płciowe	11	22,4	10,4	12,8	100,0	Female genital organs
C53-C54	w tym: macica	7	14,3	7,1	8,1	63,6	Uterus
C64-C68	Układ moczowy	0	0,0	0,0	0,0	-	Urinary tract
C69-C72	Oko, mózg i inne części centralnego systemu nerwowego	4	8,2	3,4	4,7	-	Eye, brain and other parts of central nervous system
C73-C75	Tarczycza i inne gruczoły wydzielania wewnętrznego	0	0,0	0,0	0,0	-	Thyroid and other endocrine glands
C76-C80	Nowotwory niedokładnie określone, wtórne i o nieokreślonym umiejscowieniu	9	18,3	7,9	10,5	-	Ill-defined, secondary and unspecified sites
C81-C96	Tkanka limfatyczna, krwiotwórcza i tkanki pokrewne	8	16,3	9,5	9,3	100,0	Stated or presumed to be primary, of lymphoid, haematopoietic and related tissue
C81	w tym: choroba Hodgkina	0	0,0	0,0	0,0	0,0	Hodgkin Disease
C82-C85, C96	chłoniaki niezziarnicze	3	6,1	3,6	3,5	0,0	Non-Hodgkin Disease
C91-C95	białaczki	3	6,1	3,0	3,5	0,0	Leukemias
D00-D09	Nowotwory in situ	0	0,0	0,0	0,0	-	In situ neoplasms

Tab.165 Zgony na najczęstsze nowotwory złośliwe u kobiet w powiecie sanockim w 2010 roku
 Tab.165 Deaths from the leading cancer sites, females, Sanok poviát 2010

Umiejscowienie nowotworu Site	Liczby bezwzględne Absolute number	Współczynnik surowy Crude rate	Współczynnik standaryzowany Standardized rate	Wskaźnik struktury Percentage %
Województwo podkarpackie	1607	148,0	74,9	100,0
Powiat sanocki ogółem	86	175,3	84,6	100,0
Zgony na najczęstsze nowotwory złośliwe w powiecie sanockim				
Pierś Brest	18	36,7	19,2	20,9
Jelito grube Large bowel	6	12,2	6,0	7,0
Trzustka Pancreas	6	12,2	6,3	7,0
Płuco Lung	6	12,2	6,7	7,0
Szyjka macicy Cervix uteri	5	10,2	5,3	5,8

Rys.106 Umieralność na nowotwory złośliwe w latach 1999-2010, kobiety
 Fig.106 Cancer mortality in 1999-2010, females



POWIAT STALOWOWOLSKI/ POVIAT OF STALOWA WOLA

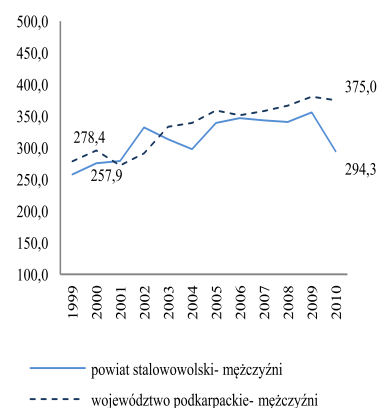
Tab.166 Zachorowalność na nowotwory złośliwe według układów narządowych u mężczyzn w powiecie stalowowolskim w 2010 roku
Tab.166 Cancer incidence by main cancer groups, males, Stalowa Wola poviats 2010

ICD-10	Umiejscowienie	Liczby bezwzględne Absolute number	Współczynnik surowy Crude rate	Współczynnik standaryzowany Standardized rate	% wszystkich nowotworów % of all cancers	% w grupie narządowej % in organ system	Site
C00-D09	Nowotwory złośliwe ogółem	158	294,3	197,1	100,0	-	All cancers
C00-D09 bez C44	Nowotwory złośliwe ogółem bez skóry	143	266,3	180,9	-	-	All cancers but skin
C00-C14	Warga, jama ustna i gardło	4	7,4	4,5	2,5	-	Lip, oral cavity and pharynx
C15-C26	Narządy trawienne	30	55,9	36,3	19,0	100,0	Digestiv organs
C18-C21	w tym: jelito grube	16	29,8	18,6	10,1	53,3	Colorectal cancers
C30-C39	Układ oddechowy i klatka piersiowa	36	67,0	47,4	22,8	100,0	Respiratory and intrathoracic organs
C30-C34	w tym: narządy oddechowe	36	67,0	47,4	22,8	100,0	Respiratory organs
C37-C39	klatka piersiowa	0	0,0	0,0	0,0	0,0	Intrathoracic organs
C40-C41	Kości i chrząstki stawowe	0	0,0	0,0	0,0	-	Bone and articular cartilage
C43-C44	Czerniak i inne nowotwory złośliwe skóry	17	31,7	18,7	10,8	100,0	Melanoma and other skin cancers
C43	w tym: czerniak	#	3,7	2,5	1,3	#	Melanoma
C45-C49	Międzybłonek i tkanki miękkie	#	1,9	2,9	0,6	-	Mesothelial and soft tissue
C60-C63	Męskie narządy płciowe	26	48,4	32,5	16,5	100,0	Male genital organs
C61	w tym: gruczoł krokowy	25	46,6	31,8	15,8	96,2	Prostate
C64-C68	Układ moczowy	21	39,1	25,3	13,3	-	Urinary tract
C69-C72	Oko, mózg i inne części centralnego systemu nerwowego	4	7,4	4,5	2,5	-	Eye, brain and other parts of central nervous system
C73-C75	Tarczycza i inne gruczoły wydzielania wewnętrznego	#	3,7	2,2	1,3	-	Thyroid and other endocrine glands
C76-C80	Nowotwory niedokładnie określone, wtórne i o nieokreślonym umiejscowieniu	5	9,3	6,2	3,2	-	Ill-defined, secondary and unspecified sites
C81-C96	Tkanka limfatyczna, krwiotwórcza i tkanki pokrewne	11	20,5	15,7	7,0	100,0	Stated or presumed to be primary, of lymphoid, haematopoietic and related tissue
C81	w tym: choroba Hodgkina	0	0,0	0,0	0,0	0,0	Hodgkin Disease
C82-C85, C96	chłoniaki niezłośliwe	#	3,7	2,1	1,3	#	Non-Hodgkin Disease
C91-C95	białaczki	7	13,0	11,4	4,4	63,6	Leukemias
D00-D09	Nowotwory in situ	#	1,9	0,9	0,6	-	In situ neoplasms

Tab.167 Zachorowania na najczęstsze nowotwory złośliwe u mężczyzn w powiecie stalowowolskim w 2010 roku
Tab.167 The leading sites of new registered cancer, males, Stalowa Wola poviats 2010

Umiejscowienie nowotworu Site	Liczby bezwzględne Absolute number	Współczynnik surowy Crude rate	Współczynnik standaryzowany Standardized rate	Wskaźnik struktury Percentage %
Województwo podkarpackie	3904	375,0	264,0	100,0
Powiat stalowowolski ogółem	158	294,3	197,1	100,0
Zachorowania na najczęstsze nowotwory złośliwe w powiecie stalowowolskim				
Płuco Lung	34	63,3	45,1	21,5
Gruczoł krokowy Prostate	25	46,6	31,8	15,8
Jelito grube Large bowel	16	29,8	18,6	10,1
Inne nowotwory złośliwe skóry Other skin cancers	15	27,9	16,2	9,5
Pęcherz moczowy Urinary bladder	11	20,5	12,6	7,0

Rys.107 Zachorowalność na nowotwory złośliwe w latach 1999-2010, mężczyźni
Fig.107 Cancer incidence in 1999-2010, males



POWIAT STALOWOWOLSKI/ POWIAT OF STALOWA WOLA

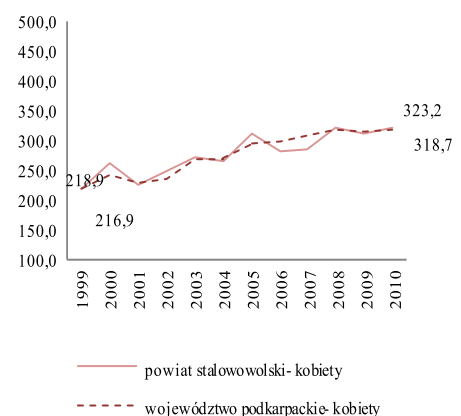
Tab.168 Zachorowalność na nowotwory złośliwe według układów narządowych u kobiet w powiecie stalowowolskim w 2010 roku
 Tab.168 Cancer incidence by main cancer groups, females, Stalowa Wola poviát 2010

ICD-10	Umiejscowienie	Liczby bezwzględne Absolute number	Współczynnik surowy Crude rate	Współczynnik standaryzowany Standardized rate	% wszystkich nowotworów % of all cancers	% w grupie narządowej % in organ system	Site
C00-D09	Nowotwory złośliwe ogółem	182	323,2	193,5	100,0	-	All cancers
C00-D09 bez C44	Nowotwory złośliwe ogółem bez skóry	174	309,0	186,0	-	-	All cancers but skin
C00-C14	Warga, jama ustna i gardło	3	5,3	3,7	1,6	-	Lip, oral cavity and pharynx
C15-C26	Narządy trawienne	35	62,1	34,2	19,2	100,0	Digestiv organs
C18-C21	w tym: jelito grube	18	32,0	17,1	9,9	51,4	Colorectal cancers
C30-C39	Układ oddechowy i klatka piersiowa	10	17,8	10,6	5,5	100,0	Respiratory and intrathoracic organs
C30-C34	w tym: narządy oddechowe	10	17,8	10,6	5,5	100,0	Respiratory organs
C37-C39	klatka piersiowa	0	0,0	0,0	0,0	0,0	Intrathoracic organs
C40-C41	Kości i chrząstki stawowe	#	1,8	0,5	0,5	-	Bone and articular cartilage
C43-C44	Czerniak i inne nowotwory złośliwe skóry	10	17,8	9,6	5,5	100,0	Melanoma and other skin cancers
C43	w tym: czerniak	#	3,6	2,1	1,1	#	Melanoma
C45-C49	Międzybłonek i tkanki miękkie	3	5,3	4,6	1,6	-	Mesothelial and soft tissue
C50	Pierś	40	71,0	39,8	22,0	-	Breast
C51-C58	Żeńskie narządy płciowe	34	60,4	39,3	18,7	100,0	Female genital organs
C53-C54	w tym: macica	23	40,8	27,8	12,6	67,6	Uterus
C64-C68	Układ moczowy	9	16,0	9,1	4,9	-	Urinary tract
C69-C72	Oko, mózg i inne części centralnego systemu nerwowego	8	14,2	11,8	4,4	-	Eye, brain and other parts of central nervous system
C73-C75	Tarczycza i inne gruczoły wydzielania wewnętrznego	3	5,3	4,2	1,6	-	Thyroid and other endocrine glands
C76-C80	Nowotwory niedokładnie określone, wtórne i o nieokreślonym umiejscowieniu	#	1,8	1,0	0,5	-	Ill-defined, secondary and unspecified sites
C81-C96	Tkanka limfatyczna, krwiotwórcza i tkanki pokrewne	20	35,5	18,8	11,0	100,0	Stated or presumed to be primary, of lymphoid, haematopoietic and related tissue
C81	w tym: choroba Hodgkina	#	3,6	1,5	1,1	#	Hodgkin Disease
C82-C85, C96	chłoniaki niezłośliwe	4	7,1	3,9	2,2	20,0	Non-Hodgkin Disease
C91-C95	białaczki	8	14,2	7,7	4,4	40,0	Leukemias
D00-D09	Nowotwory in situ	5	8,9	6,5	2,7	-	In situ neoplasms

Tab.169 Zachorowania na najczęstsze nowotwory złośliwe u kobiet w powiecie stalowowolskim w 2010 roku
 Tab.169 The leading sites of new registered cancer, females, Stalowa Wola poviát 2010

Umiejscowienie nowotworu Site	Liczby bezwzględne Absolute number	Współczynnik surowy Crude rate	Współczynnik standaryzowany Standardized rate	Wskaźnik struktury Percentage %
Województwo podkarpackie	3641	318,7	190,7	100,0
Powiat stalowowolski ogółem	182	323,2	193,5	100,0
Zachorowania na najczęstsze nowotwory złośliwe w powiecie stalowowolskim				
Pierś Brest	40	71,0	39,8	22,0
Jelito grube Large bowel	18	32,0	17,1	9,9
Trzon macicy Corpus uteri	13	23,1	15,8	7,1
Płuco Lung	10	17,8	10,6	5,5
Szyjka macicy Cervix uteri	10	17,8	12,0	5,5

Rys.108 Zachorowalność na nowotwory złośliwe w latach 1999-2010, kobiety
 Fig.108 Cancer incidence in 1999-2010, females



POWIAT STALOWOWOLSKI/ POWIAT OF STALOWA WOLA

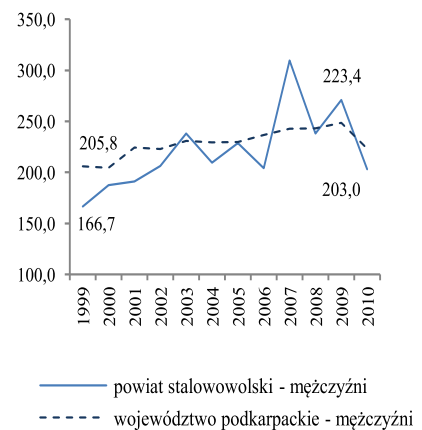
Tab.170 Umieralność na nowotwory złośliwe według układów narządowych u mężczyzn w powiecie stalowowolskim w 2010 roku
Tab.170 Cancer mortality by main cancer groups, males, Stalowa Wola poviata 2010

ICD-10	Umiejscowienie	Liczby bezwzględne Absolute number	Współczynnik surowy Crude rate	Współczynnik standaryzowany Standardized rate	% wszystkich nowotworów % of all cancers	% w grupie narządowej % in organ system	Site
C00-D09	Nowotwory złośliwe ogółem	109	203,0	141,2	100,0	-	All cancers
C00-D09 bez C44	Nowotwory złośliwe ogółem bez skóry	109	203,0	141,2	-	-	All cancers but skin
C00-C14	Warga, jama ustna i gardło	3	5,6	4,1	2,8	-	Lip, oral cavity and pharynx
C15-C26	Narządy trawienne	35	65,2	43,4	32,1	100,0	Digestiv organs
C18-C21	w tym: jelito grube	9	16,8	11,3	8,3	25,7	Colorectal cancers
C30-C39	Układ oddechowy i klatka piersiowa	35	65,2	44,0	32,1	100,0	Respiratory and intrathoracic organs
C30-C34	w tym: narządy oddechowe	34	63,3	42,7	31,2	97,1	Respiratory organs
C37-C39	klatka piersiowa	#	1,9	1,3	#	#	Intrathoracic organs
C40-C41	Kości i chrząstki stawowe	0	0,0	0,0	0,0	-	Bone and articular cartilage
C43-C44	Czerniak i inne nowotwory złośliwe skóry	#	1,9	1,3	#	#	Melanoma and other skin cancers
C43	w tym: czerniak	#	1,9	1,3	#	#	Melanoma
C45-C49	Międzybłonek i tkanki miękkie	0	0,0	0,0	0,0	-	Mesothelial and soft tissue
C60-C63	Męskie narządy płciowe	7	13,0	8,5	6,4	100,0	Male genital organs
C61	w tym: gruczoł krokowy	7	13,0	8,5	6,4	100,0	Prostate
C64-C68	Układ moczowy	16	29,8	24,3	14,7	-	Urinary tract
C69-C72	Oko, mózg i inne części centralnego systemu nerwowego	#	1,9	1,8	#	-	Eye, brain and other parts of central nervous system
C73-C75	Tarczycyca i inne gruczoły wydzielania wewnętrznego	0	0,0	0,0	0,0	-	Thyroid and other endocrine glands
C76-C80	Nowotwory niedokładnie określone, wtórne i o nieokreślonym umiejscowieniu	8	14,9	9,7	7,3	-	Ill-defined, secondary and unspecified sites
C81-C96	Tkanka limfatyczna, krwiotwórcza i tkanki pokrewne	3	5,6	4,1	2,8	100,0	Stated or presumed to be primary, of lymphoid, haematopoietic and related tissue
C81	w tym: choroba Hodgkina	0	0,0	0,0	0,0	0,0	Hodgkin Disease
C82-C85, C96	chłoniaki niezłośliwe	#	1,9	1,8	#	#	Non-Hodgkin Disease
C91-C95	białaczki	#	1,9	0,9	#	#	Leukemias
D00-D09	Nowotwory in situ	0	0,0	0,0	0,0	-	In situ neoplasms

Tab.171 Zgony na najczęstsze nowotwory złośliwe u mężczyzn w powiecie stalowowolskim w 2010 roku
Tab.171 Deaths from the leading cancer sites, males, Stalowa Wola poviata 2010

Umiejscowienie nowotworu Site	Liczby bezwzględne Absolute number	Współczynnik surowy Crude rate	Współczynnik standaryzowany Standardized rate	Wskaźnik struktury Percentage %
Województwo podkarpackie	2326	223,4	150,9	100,0
Powiat stalowowolskim ogółem	109	203,0	141,2	100,0
Zgony na najczęstsze nowotwory złośliwe w powiecie stalowowolskim				
Płuco Lung	32	59,6	40,5	29,4
Żołądek Stomach	13	24,2	16,4	11,9
Pęcherz moczowy Urinary bladder	10	18,6	14,9	9,2
Prostata Prostate	7	13,0	8,5	6,4
Nerka Kidney	6	11,2	9,4	5,5

Rys.109 Umieralność na nowotwory złośliwe w latach 1999-2010, mężczyźni
Fig.109 Cancer mortality in 1999-2010, males



POWIAT STALOWOWOLSKI/ POVIAT OF STALOWAWOLA

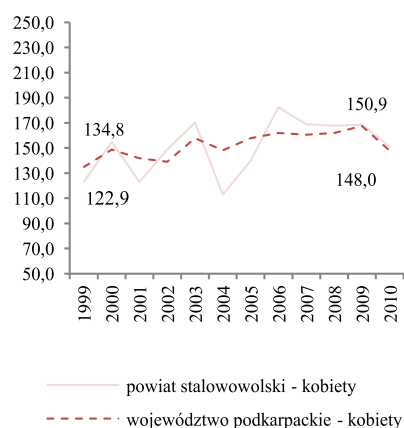
Tab.172 Umieralność na nowotwory złośliwe według układów narządowych u kobiet w powiecie stalowowolskim w 2010 roku
Tab.172 Cancer mortality by main cancer groups, females, Stalowa Wola poviato 2010

ICD-10	Umiejscowienie	Liczby bezwzględne Absolute number	Współczynnik surowy Crude rate	Współczynnik standaryzowany Standardized rate	% wszystkich nowotworów % of all cancers	% w grupie narządowej % in organ system	Site
C00-D09	Nowotwory złośliwe ogółem	85	150,9	79,2	100,0	-	All cancers
C00-D09 bez C44	Nowotwory złośliwe ogółem bez skóry	84	149,2	78,7	-	-	All cancers but skin
C00-C14	Warga, jama ustna i gardło	#	3,6	2,2	#	-	Lip, oral cavity and pharynx
C15-C26	Narządy trawienne	25	44,4	23,1	29,4	100,0	Digestiv organs
C18-C21	w tym: jelito grube	14	24,9	12,6	16,5	56,0	Colorectal cancers
C30-C39	Układ oddechowy i klatka piersiowa	10	17,8	11,7	11,8	100,0	Respiratory and intrathoracic organs
C30-C34	w tym: narządy oddechowe	10	17,8	11,7	11,8	100,0	Respiratory organs
C37-C39	klatka piersiowa	0	0,0	0,0	0,0	0,0	Intrathoracic organs
C40-C41	Kości i chrząstki stawowe	0	0,0	0,0	0,0	-	Bone and articular cartilage
C43-C44	Czerniak i inne nowotwory złośliwe skóry	4	7,1	3,1	4,7	100,0	Melanoma and other skin cancers
C43	w tym: czerniak	3	5,3	2,6	3,5	75,0	Melanoma
C45-C49	Międzybłonek i tkanki miękkie	#	3,6	2,1	#	-	Mesothelial and soft tissue
C50	Pierś	14	24,9	12,9	16,5	-	Breast
C51-C58	Żeńskie narządy płciowe	12	21,3	11,8	14,1	100,0	Female genital organs
C53-C54	w tym: macica	7	12,4	6,8	8,2	58,3	Uterus
C64-C68	Układ moczowy	5	8,9	3,1	5,9	-	Urinary tract
C69-C72	Oko, mózg i inne części centralnego systemu nerwowego	#	1,8	1,0	#	-	Eye, brain and other parts of central nervous system
C73-C75	Tarczycza i inne gruczoły wydzielania wewnętrznego	0	0,0	0,0	0,0	-	Thyroid and other endocrine glands
C76-C80	Nowotwory niedokładnie określone, wtórne i o nieokreślonym umiejscowieniu	4	7,1	4,4	4,7	-	Ill-defined, secondary and unspecified sites
C81-C96	Tkanka limfatyczna, krwiotwórcza i tkanki pokrewne	6	10,7	3,8	7,1	100,0	Stated or presumed to be primary, of lymphoid, haematopoietic and related tissue
C81	w tym: choroba Hodgkina	#	1,8	0,4	#	#	Hodgkin Disease
C82-C85, C96	chłoniaki niezłośliwe	#	3,6	2,2	#	#	Non-Hodgkin Disease
C91-C95	białaczki	#	3,6	0,9	#	#	Leukemias
D00-D09	Nowotwory in situ	0	0,0	0,0	0,0	-	In situ neoplasms

Tab.173 Zgony na najczęstsze nowotwory złośliwe u kobiet w powiecie stalowowolskim w 2010 roku
Tab.173 Deaths from the leading cancer sites, females, Stalowa Wola poviato 2010

Umiejscowienie nowotworu Site	Liczby bezwzględne Absolute number	Współczynnik surowy Crude rate	Współczynnik standaryzowany Standardized rate	Wskaźnik struktury Percentage %
Województwo podkarpackie	1607	148,0	74,9	100,0
Powiat stalowowolskim ogółem	85	150,9	79,2	100,0
Zgony na najczęstsze nowotwory złośliwe w powiecie stalowowolskim				
Pierś Brest	14	24,9	12,9	16,5
Jelito grube Large bowel	14	24,9	12,9	16,5
Płuco Lung	10	17,8	11,7	11,8
Pęcherzyk żółciowy Gallbladder	6	10,7	5,7	7,1
Trzon macicy Corpus uteri	4	7,1	3,1	4,7

Rys.110 Umieralność na nowotwory złośliwe w latach 1999-2010, kobiety
Fig.110 Cancer mortality in 1999-2010, females



POWIAT STRYŻÓWSKI/ POWIAT OF STRYZOW

Tab.174 Zachorowalność na nowotwory złośliwe według układów narządowych u mężczyzn w powiecie stryżowskim w 2010 roku
Tab. 174 Cancer incidence by main cancer groups, males, Strzyzow powiat 2010

ICD-10	Umiejscowienie	Liczby bezwzględne Absolute number	Współczynnik surowy Crude rate	Współczynnik standaryzowany Standardized rate	% wszystkich nowotworów % of all cancers	% w grupie narządowej % in organ system	Site
C00-D09	Nowotwory złośliwe ogółem	118	382,2	261,2	100,0	-	All cancers
C00-D09 bez C44	Nowotwory złośliwe ogółem bez skóry	108	349,8	237,5	-	-	All cancers but skin
C00-C14	Warga, jama ustna i gardło	4	13,0	8,1	3,4	-	Lip, oral cavity and pharynx
C15-C26	Narządy trawienne	27	87,5	63,2	22,9	100,0	Digestiv organs
C18-C21	w tym: jelito grube	17	55,1	37,7	14,4	63,0	Colorectal cancers
C30-C39	Układ oddechowy i klatka piersiowa	21	68,0	43,3	17,8	100,0	Respiratory and intrathoracic organs
C30-C34	w tym: narządy oddechowe	19	61,5	38,4	16,1	90,5	Respiratory organs
C37-C39	klatka piersiowa	#	6,5	4,9	1,7	#	Intrathoracic organs
C40-C41	Kości i chrząstki stawowe	0	0,0	0,0	0,0	-	Bone and articular cartilage
C43-C44	Czerniak i inne nowotwory złośliwe skóry	10	32,4	23,8	8,5	100,0	Melanoma and other skin cancers
C43	w tym: czerniak	0	0,0	0,0	0,0	0,0	Melanoma
C45-C49	Międzybłonek i tkanki miękkie	4	13,0	9,4	3,4	-	Mesothelial and soft tissue
C60-C63	Męskie narządy płciowe	15	48,6	30,1	12,7	100,0	Male genital organs
C61	w tym: gruczoł krokowy	15	48,6	30,1	12,7	100,0	Prostate
C64-C68	Układ moczowy	21	68,0	42,8	17,8	-	Urinary tract
C69-C72	Oko, mózg i inne części centralnego systemu nerwowego	4	13,0	9,4	3,4	-	Eye, brain and other parts of central nervous system
C73-C75	Tarczycyca i inne gruczoły wydzielania wewnętrznego	0	0,0	0,0	0,0	-	Thyroid and other endocrine glands
C76-C80	Nowotwory niedokładnie określone, wtórne i o nieokreślonym umiejscowieniu	3	9,7	7,0	2,5	-	Ill-defined, secondary and unspecified sites
C81-C96	Tkanka limfatyczna, krwiotwórcza i tkanki pokrewne	9	29,2	24,1	7,6	100,0	Stated or presumed to be primary, of lymphoid, haematopoietic and related tissue
C81	w tym: choroba Hodgkina	#	3,2	2,0	0,8	#	Hodgkin Disease
C82-C85, C96	chłoniaki niezłośliwe	4	13,0	11,6	3,4	44,4	Non-Hodgkin Disease
C91-C95	białaczki	3	9,7	7,9	2,5	33,3	Leukemias
D00-D09	Nowotwory in situ	0	0,0	0,0	0,0	-	In situ neoplasms

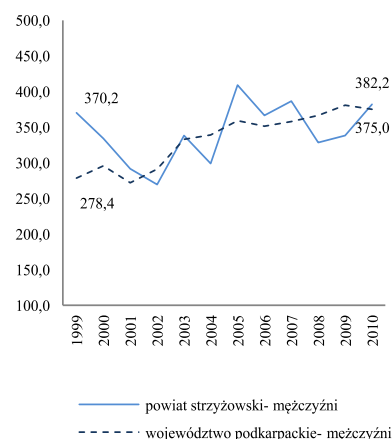
Tab.175 Zachorowania na najczęstsze nowotwory złośliwe u mężczyzn w powiecie stryżowskim w 2010 roku

Tab.175 The leading sites of new registered cancer, males, Strzyzow powiat 2010

Umiejscowienie nowotworu Site	Liczby bezwzględne Absolute number	Współczynnik surowy Crude rate	Współczynnik standaryzowany Standardized rate	Wskaźnik struktury Percentage %
Województwo podkarpackie	3904	375,0	264,0	100,0
Powiat stryżowski ogółem	118	382,2	261,2	100,0
Zachorowania na najczęstsze nowotwory złośliwe w powiecie stryżowskim				
Płuco Lung	18	58,3	37,0	15,3
Jelito grube Large bowel	17	55,1	37,7	14,4
Gruczoł krokowy Prostate	15	48,6	30,1	12,7
Pęcherz moczowy Urinary bladder	13	42,1	25,1	11,0
Inne nowotwory złośliwe skóry Other skin cancers	10	32,4	23,8	8,5

Rys.111 Zachorowalność na nowotwory złośliwe w latach 1999-2010, mężczyźni

Fig.111 Cancer incidence in 1999-2010, males



POWIAT STRZYŻOWSKI/ POWIAT OF STRYZOW

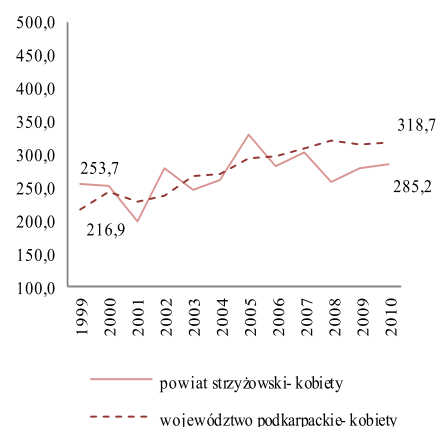
Tab.176 Zachorowalność na nowotwory złośliwe według układów narządowych u kobiet w powiecie strzyżowskim w 2010 roku
Tab.176 Cancer incidence by main cancer groups, females, Strzyzow poviats 2010

ICD-10	Umiejscowienie	Liczby bezwzględne Absolute number	Współczynnik surowy Crude rate	Współczynnik standaryzowany Standardized rate	% wszystkich nowotworów % of all cancers	% w grupie narządowej % in organ system	Site
C00-D09	Nowotwory złośliwe ogółem	90	285,2	167,8	100,0	-	All cancers
C00-D09 bez C44	Nowotwory złośliwe ogółem bez skóry	83	263,0	160,3	-	-	All cancers but skin
C00-C14	Warga, jama ustna i gardło	#	3,2	3,0	1,1	-	Lip, oral cavity and pharynx
C15-C26	Narządy trawienne	13	41,2	21,4	14,4	100,0	Digestiv organs
C18-C21	w tym: jelito grube	4	12,7	8,0	4,4	30,8	Colorectal cancers
C30-C39	Układ oddechowy i klatka piersiowa	5	15,8	6,7	5,6	100,0	Respiratory and intrathoracic organs
C30-C34	w tym: narządy oddechowe	4	12,7	6,1	4,4	80,0	Respiratory organs
C37-C39	klatka piersiowa	#	3,2	0,5	1,1	#	Intrathoracic organs
C40-C41	Kości i chrząstki stawowe	0	0,0	0,0	0,0	-	Bone and articular cartilage
C43-C44	Czerniak i inne nowotwory złośliwe skóry	11	34,9	14,4	12,2	100,0	Melanoma and other skin cancers
C43	w tym: czerniak	4	12,7	6,9	4,4	36,4	Melanoma
C45-C49	Międzybłonek i tkanki miękkie	0	0,0	0,0	0,0	-	Mesothelial and soft tissue
C50	Pierś	12	38,0	28,4	13,3	-	Breast
C51-C58	Żeńskie narządy płciowe	23	72,9	46,3	25,6	100,0	Female genital organs
C53-C54	w tym: macica	17	53,9	31,5	18,9	73,9	Uterus
C64-C68	Układ moczowy	11	34,9	22,7	12,2	-	Urinary tract
C69-C72	Oko, mózg i inne części centralnego systemu nerwowego	4	12,7	5,7	4,4	-	Eye, brain and other parts of central nervous system
C73-C75	Tarczycza i inne gruczoły wydzielania wewnętrznego	0	0,0	0,0	0,0	-	Thyroid and other endocrine glands
C76-C80	Nowotwory niedokładnie określone, wtórne i o nieokreślonym umiejscowieniu	#	6,3	1,3	2,2	-	Ill-defined, secondary and unspecified sites
C81-C96	Tkanka limfatyczna, krwiotwórcza i tkanki pokrewne	8	25,3	17,9	8,9	100,0	Stated or presumed to be primary, of lymphoid, haematopoietic and related tissue
C81	w tym: choroba Hodgkina	0	0,0	0,0	0,0	0,0	Hodgkin Disease
C82-C85, C96	chłoniaki niezłośliwe	#	3,2	2,2	1,1	#	Non-Hodgkin Disease
C91-C95	białaczki	3	9,5	8,9	3,3	37,5	Leukemias
D00-D09	Nowotwory in situ	0	0,0	0,0	0,0	-	In situ neoplasms

Tab.177 Zachorowania na najczęstsze nowotwory złośliwe u kobiet w powiecie strzyżowskim w 2010 roku
Tab.177 The leading sites of new registered cancer, females, Strzyzow poviats 2010

Umiejscowienie nowotworu Site	Liczby bezwzględne Absolute number	Współczynnik surowy Crude rate	Współczynnik standaryzowany Standardized rate	Wskaźnik struktury Percentage %
Województwo podkarpackie	3641	318,7	190,7	100,0
Powiat strzyżowski ogółem	90	285,2	167,8	100,0
Zachorowania na najczęstsze nowotwory złośliwe w powiecie strzyżowskim				
Trzon macicy Corpus uteri	15	47,5	27,6	16,7
Pierś Brest	12	38,0	28,4	13,3
Inne nowotwory złośliwe skóry Other skin cancers	7	22,2	7,5	7,8
Jajnik Ovary	6	19,0	14,7	6,7
Nerka Kidney	6	19,0	12,8	6,7

Rys.112 Zachorowalność na nowotwory złośliwe w latach 1999-2010, kobiety
Fig.112 Cancer incidence in 1999-2010, females



POWIAT STRYŻÓWSKI/ POVIAT OF STRYZZOW

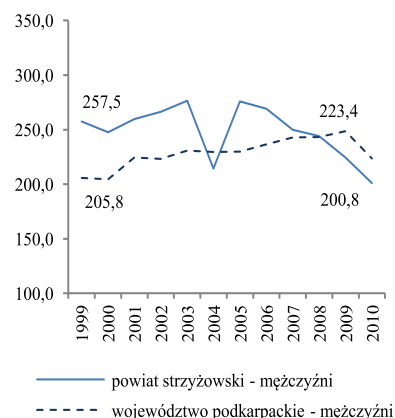
Tab.178 Umieralność na nowotwory złośliwe według układów narządowych u mężczyzn w powiecie stryżowskim w 2010 roku
Tab.178 Cancer mortality by main cancer groups, males, Strzyzow poviat 2010

ICD-10	Umiejscowienie	Liczby bezwzględne Absolute number	Współczynnik surowy Crude rate	Współczynnik standaryzowany Standardized rate	% wszystkich nowotworów % of all cancers	% w grupie narządowej % in organ system	Site
C00-D09	Nowotwory złośliwe ogółem	62	200,8	131,6	100,0	-	All cancers
C00-D09 bez C44	Nowotwory złośliwe ogółem bez skóry	62	200,8	131,6	-	-	All cancers but skin
C00-C14	Warga, jama ustna i gardło	#	3,2	2,1	#	-	Lip, oral cavity and pharynx
C15-C26	Narządy trawienne	17	55,1	34,8	27,4	100,0	Digestiv organs
C18-C21	w tym: jelito grube	6	19,4	12,8	9,7	35,3	Colorectal cancers
C30-C39	Układ oddechowy i klatka piersiowa	24	77,7	53,3	38,7	100,0	Respiratory and intrathoracic organs
C30-C34	w tym: narządy oddechowe	24	77,7	53,3	38,7	100,0	Respiratory organs
C37-C39	klatka piersiowa	0	0,0	0,0	0,0	0,0	Intrathoracic organs
C40-C41	Kości i chrząstki stawowe	#	3,2	3,2	#	-	Bone and articular cartilage
C43-C44	Czerniak i inne nowotwory złośliwe skóry	#	3,2	2,1	#	#	Melanoma and other skin cancers
C43	w tym: czerniak	#	3,2	2,1	#	#	Melanoma
C45-C49	Międzybłonek i tkanki miękkie	#	3,2	3,2	#	-	Mesothelial and soft tissue
C60-C63	Męskie narządy płciowe	5	16,2	8,0	8,1	100,0	Male genital organs
C61	w tym: gruczoł krokowy	5	16,2	8,0	8,1	100,0	Prostate
C64-C68	Układ moczowy	4	13,0	6,1	6,5	-	Urinary tract
C69-C72	Oko, mózg i inne części centralnego systemu nerwowego	#	3,2	2,8	#	-	Eye, brain and other parts of central nervous system
C73-C75	Tarczycyca i inne gruczoły wydzielania wewnętrznego	0	0,0	0,0	0,0	-	Thyroid and other endocrine glands
C76-C80	Nowotwory niedokładnie określone, wtórne i o nieokreślonym umiejscowieniu	3	9,7	5,1	4,8	-	Ill-defined, secondary and unspecified sites
C81-C96	Tkanka limfatyczna, krwiotwórcza i tkanki pokrewne	4	13,0	10,8	6,5	100,0	Stated or presumed to be primary, of lymphoid, haematopoietic and related tissue
C81	w tym: choroba Hodgkina	0	0,0	0,0	0,0	0,0	Hodgkin Disease
C82-C85, C96	chłoniaki niezłośliwe	#	3,2	2,5	#	#	Non-Hodgkin Disease
C91-C95	białaczki	#	3,2	2,5	#	#	Leukemias
D00-D09	Nowotwory in situ	0	0,0	0,0	0,0	-	In situ neoplasms

Tab.179 Zgony na najczęstsze nowotwory złośliwe u mężczyzn w powiecie stryżowskim w 2010 roku
Tab.179 Deaths from the leading cancer sites, males, Strzyzow poviat 2010

Umiejscowienie nowotworu Site	Liczby bezwzględne Absolute number	Współczynnik surowy Crude rate	Współczynnik standaryzowany Standardized rate	Wskaźnik struktury Percentage %
Województwo podkarpackie	2326	223,4	150,9	100,0
Powiat stryżowski ogółem	62	200,8	131,6	100,0
Zgony na najczęstsze nowotwory złośliwe w powiecie stryżowskim				
Płuco Lung	22	71,3	48,5	35,5
Jelito grube Large bowel	6	19,4	12,8	9,7
Prostata Prostate	5	16,2	8,0	8,1
Trzustka Pancreas	3	9,7	5,1	4,8
Pęcherz moczowy Urinary bladder	3	9,7	4,7	4,8

Rys.113 Umieralność na nowotwory złośliwe w latach 1999-2010, mężczyźni
Fig.113 Cancer mortality in 1999-2010, males



POWIAT STRYŻÓWSKI/ POVIAT OF STRYZOW

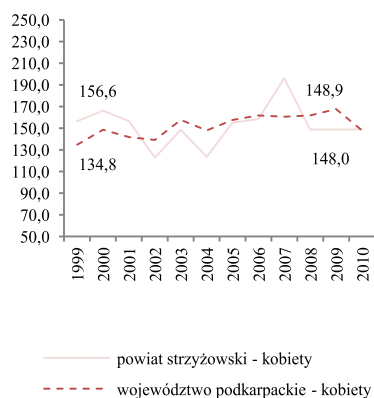
Tab.180 Umieralność na nowotwory złośliwe według układów narządowych u kobiet w powiecie stryżowskim w 2010 roku
Tab.180 Cancer mortality by main cancer groups, females, Stryzow poviat 2010

ICD-10	Umiejscowienie	Liczby bezwzględne Absolute number	Współczynnik surowy Crude rate	Współczynnik standaryzowany Standardized rate	% wszystkich nowotworów % of all cancers	% w grupie narządowej % in organ system	Site
C00-D09	Nowotwory złośliwe ogółem	47	148,9	72,4	100,0	-	All cancers
C00-D09 bez C44	Nowotwory złośliwe ogółem bez skóry	46	145,7	71,9	-	-	All cancers but skin
C00-C14	Warga, jama ustna i gardło	0	0,0	0,0	0,0	-	Lip, oral cavity and pharynx
C15-C26	Narządy trawienne	9	28,5	15,3	19,1	100,0	Digestiv organs
C18-C21	w tym: jelito grube	3	9,5	5,8	6,4	33,3	Colorectal cancers
C30-C39	Układ oddechowy i klatka piersiowa	7	22,2	10,1	14,9	100,0	Respiratory and intrathoracic organs
C30-C34	w tym: narządy oddechowe	7	22,2	10,1	14,9	100,0	Respiratory organs
C37-C39	klatka piersiowa	0	0,0	0,0	0,0	0,0	Intrathoracic organs
C40-C41	Kości i chrząstki stawowe	0	0,0	0,0	0,0	-	Bone and articular cartilage
C43-C44	Czerniak i inne nowotwory złośliwe skóry	#	3,2	0,5	#	#	Melanoma and other skin cancers
C43	w tym: czerniak	0	0,0	0,0	0,0	0,0	Melanoma
C45-C49	Międzybłonek i tkanki miękkie	0	0,0	0,0	0,0	-	Mesothelial and soft tissue
C50	Pierś	4	12,7	8,2	8,5	-	Breast
C51-C58	Żeńskie narządy płciowe	9	28,5	13,1	19,1	100,0	Female genital organs
C53-C54	w tym: macica	#	6,3	2,3	#	#	Uterus
C64-C68	Układ moczowy	#	3,2	2,4	#	-	Urinary tract
C69-C72	Oko, mózg i inne części centralnego systemu nerwowego	#	6,3	4,7	#	-	Eye, brain and other parts of central nervous system
C73-C75	Tarczycza i inne gruczoły wydzielania wewnętrznego	0	0,0	0,0	0,0	-	Thyroid and other endocrine glands
C76-C80	Nowotwory niedokładnie określone, wtórne i o nieokreślonym umiejscowieniu	7	22,2	6,0	14,9	-	Ill-defined, secondary and unspecified sites
C81-C96	Tkanka limfatyczna, krwiotwórcza i tkanki pokrewne	7	22,2	12,0	14,9	100,0	Stated or presumed to be primary, of lymphoid, haematopoietic and related tissue
C81	w tym: choroba Hodgkina	0	0,0	0,0	0,0	0,0	Hodgkin Disease
C82-C85, C96	chłoniaki niezłośliwe	4	12,7	7,4	8,5	57,1	Non-Hodgkin Disease
C91-C95	białaczki	#	6,3	3,1	#	#	Leukemias
D00-D09	Nowotwory in situ	0	0,0	0,0	0,0	-	In situ neoplasms

Tab.181 Zgony na najczęstsze nowotwory złośliwe u kobiet w powiecie stryżowskim w 2010 roku
Tab.181 Deaths from the leading cancer sites, females, Stryzow poviat 2010

Umiejscowienie nowotworu Site	Liczby bezwzględne Absolute number	Współczynnik surowy Crude rate	Współczynnik standaryzowany Standardized rate	Wskaźnik struktury Percentage %
Województwo podkarpackie	1607	148,0	74,9	100,0
Powiat stryżowski ogółem	47	148,9	72,4	100,0
Zgony na najczęstsze nowotwory złośliwe w powiecie stryżowskim				
Płuco Lung	7	22,2	10,1	14,9
Pierś Brest	4	12,7	8,2	8,5
Jajnik Ovary	4	12,7	8,1	8,5
Trzustka Pancreas	3	9,5	5,2	6,4

Rys.114 Umieralność na nowotwory złośliwe w latach 1999-2010, kobiety
Fig.114 Cancer mortality in 1999-2010, females



POWIAT TARNOBRZESKI/ POWIAT OF TARNOBRZEG

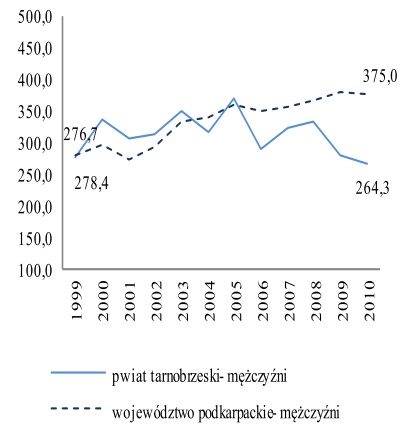
Tab.182 Zachorowalność na nowotwory złośliwe według układów narządowych u mężczyzn w powiecie tarnobrzeskim w 2010 roku
 Tab.182 Cancer incidence by main cancer groups, males, Tarnobrzeg poviato 2010

ICD-10	Umiejscowienie	Liczby bezwzględne Absolute number	Współczynnik surowy Crude rate	Współczynnik standaryzowany Standardized rate	% wszystkich nowotworów % of all cancers	% w grupie narządowej % in organ system	Site
C00-D09	Nowotwory złośliwe ogółem	71	264,3	184,8	100,0	-	All cancers
C00-D09 bez C44	Nowotwory złośliwe ogółem bez skóry	63	234,5	163,2	-	-	All cancers but skin
C00-C14	Warga, jama ustna i gardło	#	7,4	5,9	2,8	-	Lip, oral cavity and pharynx
C15-C26	Narządy trawienne	17	63,3	41,6	23,9	100,0	Digestiv organs
C18-C21	w tym: jelito grube	6	22,3	14,8	8,5	35,3	Colorectal cancers
C30-C39	Układ oddechowy i klatka piersiowa	14	52,1	36,3	19,7	100,0	Respiratory and intrathoracic organs
C30-C34	w tym: narządy oddechowe	14	52,1	36,3	19,7	100,0	Respiratory organs
C37-C39	klatka piersiowa	0	0,0	0,0	0,0	0,0	Intrathoracic organs
C40-C41	Kości i chrząstki stawowe	0	0,0	0,0	0,0	-	Bone and articular cartilage
C43-C44	Czerniak i inne nowotwory złośliwe skóry	9	33,5	24,2	12,7	-	Melanoma and other skin cancers
C43	w tym: czerniak	#	3,7	2,6	1,4	#	Melanoma
C45-C49	Międzybłonek i tkanki miękkie	#	3,7	3,8	1,4	-	Mesothelial and soft tissue
C60-C63	Męskie narządy płciowe	9	33,5	22,7	12,7	100,0	Male genital organs
C61	w tym: gruczoł krokowy	7	26,1	14,7	9,9	77,8	Prostate
C64-C68	Układ moczowy	12	44,7	28,4	16,9	-	Urinary tract
C69-C72	Oko, mózg i inne części centralnego systemu nerwowego	#	7,4	5,0	2,8	-	Eye, brain and other parts of central nervous system
C73-C75	Tarczycza i inne gruczoły wydzielania wewnętrznego	0	0,0	0,0	0,0	-	Thyroid and other endocrine glands
C76-C80	Nowotwory niedokładnie określone, wtórne i o nieokreślonym umiejscowieniu	#	7,4	6,3	2,8	-	Ill-defined, secondary and unspecified sites
C81-C96	Tkanka limfatyczna, krwiotwórcza i tkanki pokrewne	3	11,2	10,5	4,2	100,0	Stated or presumed to be primary, of lymphoid, haematopoietic and related tissue
C81	w tym: choroba Hodgkina	0	0,0	0,0	0,0	0,0	Hodgkin Disease
C82-C85, C96	chłoniaki niezłośliwe	#	3,7	4,6	1,4	#	Non-Hodgkin Disease
C91-C95	białaczki	#	7,4	5,9	2,8	#	Leukemias
D00-D09	Nowotwory in situ	0	0,0	0,0	0,0	-	In situ neoplasms

Tab.183 Zachorowania na najczęstsze nowotwory złośliwe u mężczyzn w powiecie tarnobrzeskim w 2010 roku
 Tab. 183 The leading sites of new registered cancer, males, Tarnobrzeg poviato 2010

Umiejscowienie nowotworu Site	Liczby bezwzględne Absolute number	Współczynnik surowy Crude rate	Współczynnik standaryzowany Standardized rate	Wskaźnik struktury Percentage %
Województwo podkarpackie	3904	375,0	264,0	100,0
Powiat tarnobrzeski ogółem	71	264,3	184,8	100,0
Zachorowania na najczęstsze nowotwory złośliwe w powiecie tarnobrzeskim				
Płuco Lung	13	48,4	33,7	18,3
Żołądek Stomach	8	29,8	19,2	11,3
Inne nowotwory złośliwe skóry Other skin cancers	8	29,8	21,6	11,3
Gruczoł krokowy Prostate	7	26,1	14,7	9,9
Pęcherz moczowy Urinary bladder	7	26,1	17,6	9,9

Rys.115 Zachorowalność na nowotwory złośliwe w latach 1999-2010, mężczyźni
 Fig.115 Cancer incidence in 1999-2010, males



POWIAT TARNOBRESKI/ POWIAT OF TARNOBZEG

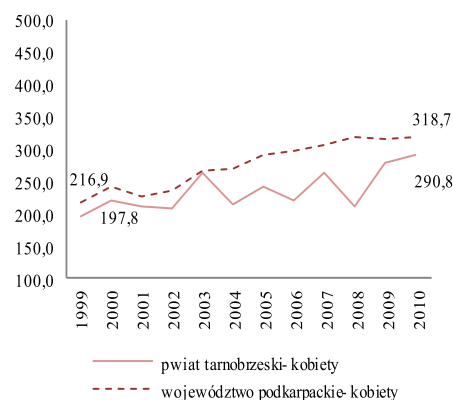
Tab.184 Zachorowalność na nowotwory złośliwe według układów narządowych u kobiet w powiecie tarnobrzeskim w 2010 roku
Tab.184 Cancer incidence by main cancer groups, females, Tarnobrzeg poviast 2010

ICD-10	Umiejscowienie	Liczby bezwzględne Absolute number	Współczynnik surowy Crude rate	Współczynnik standaryzowany Standardized rate	% wszystkich nowotworów % of all cancers	% w grupie narządowej % in organ system	Site
C00-D09	Nowotwory złośliwe ogółem	80	290,8	175,9	100,0	-	All cancers
C00-D09 bez C44	Nowotwory złośliwe ogółem bez skóry	70	254,5	156,6	-	-	All cancers but skin
C00-C14	Warga, jama ustna i gardło	0	0,0	0,0	0,0	-	Lip, oral cavity and pharynx
C15-C26	Narządy trawienne	21	76,3	43,4	26,3	100,0	Digestiv organs
C18-C21	w tym: jelito grube	15	54,5	30,3	18,8	71,4	Colorectal cancers
C30-C39	Układ oddechowy i klatka piersiowa	10	36,4	18,9	12,5	100,0	Respiratory and intrathoracic organs
C30-C34	w tym: narządy oddechowe	10	36,4	18,9	12,5	100,0	Respiratory organs
C37-C39	klatka piersiowa	0	0,0	0,0	0,0	0,0	Intrathoracic organs
C40-C41	Kości i chrząstki stawowe	0	0,0	0,0	0,0	-	Bone and articular cartilage
C43-C44	Czerniak i inne nowotwory złośliwe skóry	11	40,0	21,5	13,8	100,0	Melanoma and other skin cancers
C43	w tym: czerniak	#	3,6	2,1	1,3	#	Melanoma
C45-C49	Międzybłonek i tkanki miękkie	#	3,6	0,7	1,3	-	Mesothelial and soft tissue
C50	Pierś	7	25,4	18,4	8,8	-	Breast
C51-C58	Żeńskie narządy płciowe	17	61,8	35,1	21,3	100,0	Female genital organs
C53-C54	w tym: macica	13	47,3	26,0	16,3	76,5	Uterus
C64-C68	Układ moczowy	#	7,3	5,7	2,5	-	Urinary tract
C69-C72	Oko, mózg i inne części centralnego systemu nerwowego	3	10,9	9,2	3,8	-	Eye, brain and other parts of central nervous system
C73-C75	Tarczycza i inne gruczoły wydzielania wewnętrznego	5	18,2	18,0	6,3	-	Thyroid and other endocrine glands
C76-C80	Nowotwory niedokładnie określone, wtórne i o nieokreślonym umiejscowieniu	#	3,6	1,1	1,3	-	Ill-defined, secondary and unspecified sites
C81-C96	Tkanka limfatyczna, krwiotwórcza i tkanki pokrewne	#	7,3	3,9	2,5	#	Stated or presumed to be primary, of lymphoid, haematopoietic and related tissue
C81	w tym: choroba Hodgkina	#	3,6	2,9	1,3	#	Hodgkin Disease
C82-C85, C96	chłoniaki niezłośliwe	0	0,0	0,0	0,0	0,0	Non-Hodgkin Disease
C91-C95	białaczki	#	3,6	1,0	1,3	#	Leukemias
D00-D09	Nowotwory in situ	0	0,0	0,0	0,0	-	In situ neoplasms

Tab.185 Zachorowania na najczęstsze nowotwory złośliwe u kobiet w powiecie tarnobrzeskim w 2010 roku
Tab.185 The leading sites of new registered cancer, females, Tarnobrzeg poviast 2010

Umiejscowienie nowotworu Site	Liczby bezwzględne Absolute number	Współczynnik surowy Crude rate	Współczynnik standaryzowany Standardized rate	Wskaźnik struktury Percentage %
Województwo podkarpackie	3641	318,7	190,7	100,0
Powiat tarnobrzeki ogółem	80	290,8	175,9	100,0
Zachorowania na najczęstsze nowotwory złośliwe w powiecie tarnobrzeskim				
Jelito grube Large bowel	15	54,5	30,3	18,8
Trzon macicy Corpus uteri	12	43,6	23,5	15,0
Pluco Lung	10	36,4	18,9	12,5
Inne nowotwory złośliwe skóry Other skin cancers	10	36,4	19,4	12,5
Pierś Brest	7	25,4	18,4	8,8

Rys. 116 Zachorowalność na nowotwory złośliwe w latach 1999-2010, kobiety
Fig.116 Cancer incidence in 1999-2010, females



POWIAT TARNOBRZESKI/ POVIAT OF TARNOBRZEG

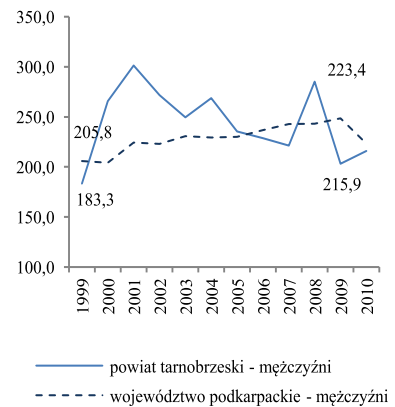
Tab.186 Umieralność na nowotwory złośliwe według układów narządowych u mężczyzn w powiecie tarnobrzeskim w 2010 roku
Tab.186 Cancer mortality by main cancer groups, males, Tarnobrzeg poviast 2010

ICD-10	Umiejscowienie	Liczby bezwzględne Absolute number	Współczynnik surowy Crude rate	Współczynnik standaryzowany Standardized rate	% wszystkich nowotworów % of all cancers	% w grupie narządowej % in organ system	Site
C00-D09	Nowotwory złośliwe ogółem	58	215,9	152,4	100,0	-	All cancers
C00-D09 bez C44	Nowotwory złośliwe ogółem bez skóry	58	215,9	152,4	-	-	All cancers but skin
C00-C14	Warga, jama ustna i gardło	0	0,0	0,0	0,0	-	Lip, oral cavity and pharynx
C15-C26	Narządy trawienne	18	67,0	44,7	31,0	100,0	Digestiv organs
C18-C21	w tym: jelito grube	9	33,5	21,4	15,5	50,0	Colorectal cancers
C30-C39	Układ oddechowy i klatka piersiowa	20	74,5	53,3	34,5	100,0	Respiratory and intrathoracic organs
C30-C34	w tym: narządy oddechowe	17	63,3	44,0	29,3	85,0	Respiratory organs
C37-C39	klatka piersiowa	3	11,2	9,3	5,2	15,0	Intrathoracic organs
C40-C41	Kości i chrząstki stawowe	0	0,0	0,0	0,0	-	Bone and articular cartilage
C43-C44	Czerniak i inne nowotwory złośliwe skóry	0	0,0	0,0	0,0	0,0	Melanoma and other skin cancers
C43	w tym: czerniak	0	0,0	0,0	0,0	0,0	Melanoma
C45-C49	Międzybłonek i tkanki miękkie	0	0,0	0,0	0,0	-	Mesothelial and soft tissue
C60-C63	Męskie narządy płciowe	5	18,6	11,5	8,6	100,0	Male genital organs
C61	w tym: gruczoł krokowy	5	18,6	11,5	8,6	100,0	Prostate
C64-C68	Układ moczowy	6	22,3	15,3	10,3	-	Urinary tract
C69-C72	Oko, mózg i inne części centralnego systemu nerwowego	#	7,4	6,5	#	-	Eye, brain and other parts of central nervous system
C73-C75	Tarczycza i inne gruczoły wydzielania wewnętrznego	0	0,0	0,0	0,0	-	Thyroid and other endocrine glands
C76-C80	Nowotwory niedokładnie określone, wtórne i o nieokreślonym umiejscowieniu	#	7,4	6,3	#	-	Ill-defined, secondary and unspecified sites
C81-C96	Tkanka limfatyczna, krwiotwórcza i tkanki pokrewne	4	14,9	11,0	6,9	100,0	Stated or presumed to be primary, of lymphoid, haematopoietic and related tissue
C81	w tym: choroba Hodgkina	0	0,0	0,0	0,0	0,0	Hodgkin Disease
C82-C85, C96	chłoniaki niezłośliwe	#	7,4	5,6	#	#	Non-Hodgkin Disease
C91-C95	białaczki	#	3,7	3,8	#	#	Leukemias
D00-D09	Nowotwory in situ	0	0,0	0,0	0,0	-	In situ neoplasms

Tab.187 Zgony na najczęstsze nowotwory złośliwe u mężczyzn w powiecie tarnobrzeskim w 2010 roku
Tab.187 Deaths from the leading cancer sites, males, Tarnobrzeg poviast 2010

Umiejscowienie nowotworu Site	Liczby bezwzględne Absolute number	Współczynnik surowy Crude rate	Współczynnik standaryzowany Standardized rate	Wskaźnik struktury Percentage %
Województwo podkarpackie	2326	223,4	150,9	100,0
Powiat tarnobrzeski ogółem	58	215,9	152,4	100,0
Zgony na najczęstsze nowotwory złośliwe w powiecie tarnobrzeskim				
Płuco Lung	14	52,1	37,6	24,1
Jelito grube Large bowel	9	33,5	21,4	15,5
Żołądek Stomach	5	18,6	12,5	8,6
Prostata Prostate	5	18,6	11,5	8,6
Pęcherz moczowy Urinary bladder	4	14,9	11,9	6,9

Rys.117 Umieralność na nowotwory złośliwe w latach 1999-2010, mężczyźni
Fig.117 Cancer mortality in 1999-2010, males



POWIAT TARNOBRZESKI/ POWIAT OF TARNOBRZEG

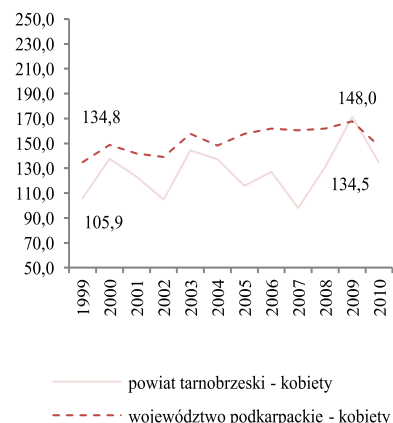
Tab.188 Umieralność na nowotwory złośliwe według układów narządowych u kobiet w powiecie tarnobrzeskim w 2010 roku
 Tab.188 Cancer mortality by main cancer groups, females, Tarnobrzeg poviast 2010

ICD-10	Umiejscowienie	Liczby bezwzględne Absolute number	Współczynnik surowy Crude rate	Współczynnik standaryzowany Standardized rate	% wszystkich nowotworów % of all cancers	% w grupie narządowej % in organ system	Site
C00-D09	Nowotwory złośliwe ogółem	37	134,5	77,0	100,0	-	All cancers
C00-D09 bez C44	Nowotwory złośliwe ogółem bez skóry	37	134,5	77,0	-	-	All cancers but skin
C00-C14	Warga, jama ustna i gardło	0	0,0	0,0	0,0	-	Lip, oral cavity and pharynx
C15-C26	Narządy trawienne	10	36,4	18,9	27,0	100,0	Digestiv organs
C18-C21	w tym: jelito grube	5	18,2	7,6	13,5	50,0	Colorectal cancers
C30-C39	Układ oddechowy i klatka piersiowa	5	18,2	11,3	13,5	100,0	Respiratory and intrathoracic organs
C30-C34	w tym: narządy oddechowe	5	18,2	11,3	13,5	100,0	Respiratory organs
C37-C39	klatka piersiowa	0	0,0	0,0	0,0	0,0	Intrathoracic organs
C40-C41	Kości i chrząstki stawowe	0	0,0	0,0	0,0	-	Bone and articular cartilage
C43-C44	Czerniak i inne nowotwory złośliwe skóry	#	3,6	2,1	#	#	Melanoma and other skin cancers
C43	w tym: czerniak	#	3,6	2,1	#	#	Melanoma
C45-C49	Międzybłonek i tkanki miękkie	0	0,0	0,0	0,0	-	Mesothelial and soft tissue
C50	Pierś	4	14,5	9,5	10,8	-	Breast
C51-C58	Żeńskie narządy płciowe	8	29,1	14,3	21,6	100,0	Female genital organs
C53-C54	w tym: macica	5	18,2	7,6	13,5	62,5	Uterus
C64-C68	Układ moczowy	#	7,3	4,8	#	-	Urinary tract
C69-C72	Oko, mózg i inne części centralnego systemu nerwowego	#	3,6	2,1	#	-	Eye, brain and other parts of central nervous system
C73-C75	Tarczycza i inne gruczoły wydzielania wewnętrznego	0	0,0	0,0	0,0	-	Thyroid and other endocrine glands
C76-C80	Nowotwory niedokładnie określone, wtórne i o nieokreślonym umiejscowieniu	4	14,5	9,1	10,8	-	Ill-defined, secondary and unspecified sites
C81-C96	Tkanka limfatyczna, krwiotwórcza i tkanki pokrewne	#	7,3	4,8	#	#	Stated or presumed to be primary, of lymphoid, haematopoietic and related tissue
C81	w tym: choroba Hodgkina	0	0,0	0,0	0,0	0,0	Hodgkin Disease
C82-C85, C96	chłoniaki niezziarnicze	0	0,0	0,0	0,0	0,0	Non-Hodgkin Disease
C91-C95	białaczki	#	3,6	2,1	#	#	Leukemias
D00-D09	Nowotwory in situ	0	0,0	0,0	0,0	-	In situ neoplasms

Tab.189 Zgony na najczęstsze nowotwory złośliwe u kobiet w powiecie tarnobrzeskim w 2010 roku
 Tab.189 Deaths from the leading cancer sites, females, Tarnobrzeg poviast 2010

Umiejscowienie nowotworu Site	Liczby bezwzględne Absolute number	Współczynnik surowy Crude rate	Współczynnik standaryzowany Standardized rate	Wskaźnik struktury Percentage %
Województwo podkarpackie	1607	148,0	74,9	100,0
Powiat tarnobrzeski ogółem	37	134,5	77,0	100,0
Zgony na najczęstsze nowotwory złośliwe w powiecie tarnobrzeskim				
Płuco Lung	5	18,2	11,3	13,5
Jelito grube Large bowel	5	18,2	7,6	13,5
Pierś Brest	4	14,5	9,5	10,8
Trzon macicy Corpus uteri	4	14,5	5,2	10,8
Jajnik Ovary	3	10,9	6,7	8,1

Rys. 118 Umieralność na nowotwory złośliwe w latach 1999-2010, kobiety
 Fig.118 Cancer mortality in 1999-2010, females



POWIAT LESKI/ POWIAT OF LESKO

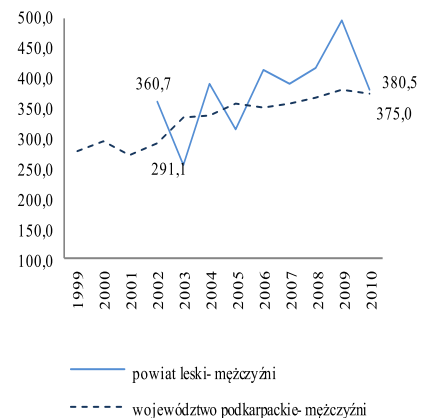
Tab.190 Zachorowalność na nowotwory złośliwe według układów narządowych u mężczyzn w powiecie leskim w 2010 roku
 Tab.190 Cancer incidence by main cancer groups, males, Lesko poviats 2010

ICD-10	Umiejscowienie	Liczby bezwzględne Absolute number	Współczynnik surowy Crude rate	Współczynnik standaryzowany Standardized rate	% wszystkich nowotworów % of all cancers	% w grupie narządowej % in organ system	Site
C00-D09	Nowotwory złośliwe ogółem	51	380,5	243,7	100,0	-	All cancers
C00-D09 bez C44	Nowotwory złośliwe ogółem bez skóry	50	373,0	239,2	-	-	All cancers but skin
C00-C14	Warga, jama ustna i gardło	4	29,8	26,3	7,8	-	Lip, oral cavity and pharynx
C15-C26	Narządy trawienne	7	52,2	34,8	13,7	100,0	Digestiv organs
C18-C21	w tym: jelito grube	#	14,9	9,4	3,9	#	Colorectal cancers
C30-C39	Układ oddechowy i klatka piersiowa	6	44,8	28,0	11,8	100,0	Respiratory and intrathoracic organs
C30-C34	w tym: narządy oddechowe	6	44,8	28,0	11,8	100,0	Respiratory organs
C37-C39	klatka piersiowa	0	0,0	0,0	0,0	0,0	Intrathoracic organs
C40-C41	Kości i chrząstki stawowe	0	0,0	0,0	0,0	-	Bone and articular cartilage
C43-C44	Czerniak i inne nowotwory złośliwe skóry	#	7,5	4,5	2,0	#	Melanoma and other skin cancers
C43	w tym: czerniak	0	0,0	0,0	0,0	0,0	Melanoma
C45-C49	Międzybłonek i tkanki miękkie	#	14,9	8,1	3,9	-	Mesothelial and soft tissue
C60-C63	Męskie narządy płciowe	12	89,5	57,8	23,5	100,0	Male genital organs
C61	w tym: gruczoł krokowy	12	89,5	57,8	23,5	100,0	Prostate
C64-C68	Układ moczowy	12	89,5	54,0	23,5	-	Urinary tract
C69-C72	Oko, mózg i inne części centralnego systemu nerwowego	0	0,0	0,0	0,0	-	Eye, brain and other parts of central nervous system
C73-C75	Tarczycza i inne gruczoły wydzielania wewnętrznego	0	0,0	0,0	0,0	-	Thyroid and other endocrine glands
C76-C80	Nowotwory niedokładnie określone, wtórne i o nieokreślonym umiejscowieniu	#	7,5	2,4	2,0	-	Ill-defined, secondary and unspecified sites
C81-C96	Tkanka limfatyczna, krwiotwórcza i tkanki pokrewne	6	44,8	27,8	11,8	100,0	Stated or presumed to be primary, of lymphoid, haematopoietic and related tissue
C81	w tym: choroba Hodgkina	0	0,0	0,0	0,0	0,0	Hodgkin Disease
C82-C85, C96	chłoniaki niezłośliwe	3	22,4	15,7	5,9	50,0	Non-Hodgkin Disease
C91-C95	białaczki	3	22,4	12,0	5,9	50,0	Leukemias
D00-D09	Nowotwory in situ	0	0,0	0,0	0,0	-	In situ neoplasms

Tab.191 Zachorowania na najczęstsze nowotwory złośliwe u mężczyzn w powiecie leskim w 2010 roku
 Tab.191 The leading sites of new registered cancer, males, Lesko poviats 2010

Umiejscowienie nowotworu Site	Liczby bezwzględne Absolute number	Współczynnik surowy Crude rate	Współczynnik standaryzowany Standardized rate	Wskaźnik struktury Percentage %
Województwo podkarpackie	3904	375,0	264,0	100,0
Powiat leski ogółem	51	380,5	243,7	100,0
Zachorowania na najczęstsze nowotwory złośliwe w powiecie leskim				
Gruczoł krokowy Prostate	12	89,5	57,8	23,5
Miedniczka nerkowa Renal pelvis	7	52,2	30,3	13,7
Płuco Lung	6	44,8	28,0	11,8
Pęcherz moczowy Urinary bladder	4	29,8	19,1	7,8
Żołądek Stomach	3	22,4	13,2	5,9

Rys.119 Zachorowalność na nowotwory złośliwe w latach 1999-2010, mężczyźni
 Fig.119 Cancer incidence in 1999-2010, males



POWIAT LESKI/ POWIAT OF LESKO

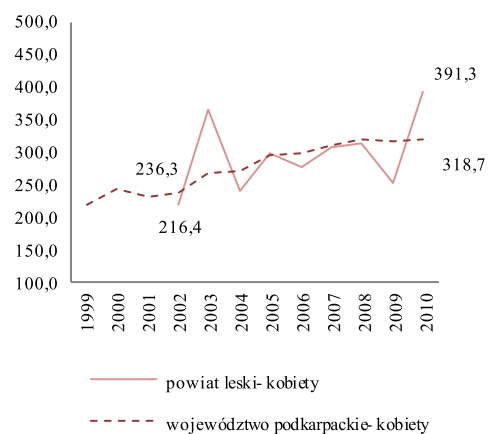
Tab.192 Zachorowalność na nowotwory złośliwe według układów narządowych u kobiet w powiecie leskim w 2010 roku
 Tab.192 Cancer incidence by main cancer groups, females, Lesko poviats 2010

ICD-10	Umiejscowienie	Liczby bezwzględne Absolute number	Współczynnik surowy Crude rate	Współczynnik standaryzowany Standardized rate	% wszystkich nowotworów % of all cancers	% w grupie narządowej % in organ system	Site
C00-D09	Nowotwory złośliwe ogółem	53	391,3	206,3	100,0	-	All cancers
C00-D09 bez C44	Nowotwory złośliwe ogółem bez skóry	53	391,3	206,3	100,0	-	All cancers but skin
C00-C14	Warga, jama ustna i gardło	#	7,4	2,4	1,9	-	Lip, oral cavity and pharynx
C15-C26	Narządy trawienne	16	118,1	45,9	30,2	100,0	Digestiv organs
C18-C21	w tym: jelito grube	6	44,3	19,1	11,3	37,5	Colorectal cancers
C30-C39	Układ oddechowy i klatka piersiowa	4	29,5	19,1	7,5	100,0	Respiratory and intrathoracic organs
C30-C34	w tym: narządy oddechowe	4	29,5	19,1	7,5	100,0	Respiratory organs
C37-C39	klatka piersiowa	0	0,0	0,0	0,0	0,0	Intrathoracic organs
C40-C41	Kości i chrząstki stawowe	0	0,0	0,0	0,0	-	Bone and articular cartilage
C43-C44	Czerniak i inne nowotwory złośliwe skóry	0	0,0	0,0	0,0	0,0	Melanoma and other skin cancers
C43	w tym: czerniak	0	0,0	0,0	0,0	0,0	Melanoma
C45-C49	Międzybłonek i tkanki miękkie	#	7,4	2,4	1,9	-	Mesothelial and soft tissue
C50	Pierś	18	132,9	78,2	34,0	-	Breast
C51-C58	Żeńskie narządy płciowe	7	51,7	24,5	13,2	100,0	Female genital organs
C53-C54	w tym: macica	3	22,2	7,9	5,7	42,9	Uterus
C64-C68	Układ moczowy	0	0,0	0,0	0,0	-	Urinary tract
C69-C72	Oko, mózg i inne części centralnego systemu nerwowego	0	0,0	0,0	0,0	-	Eye, brain and other parts of central nervous system
C73-C75	Tarczycy i inne gruczoły wydzielania wewnętrznego	#	7,4	4,2	1,9	-	Thyroid and other endocrine glands
C76-C80	Nowotwory niedokładnie określone, wtórne i o nieokreślonym umiejscowieniu	0	0,0	0,0	0,0	-	Ill-defined, secondary and unspecified sites Stated or presumed to be primary, of lymphoid, haematopoietic and related tissue
C81-C96	Tkanka limfatyczna, krwiotwórcza i tkanki pokrewne	4	29,5	23,0	7,5	100,0	
C81	w tym: choroba Hodgkina	0	0,0	0,0	0,0	0,0	Hodgkin Disease
C82-C85, C96	chłoniaki niezłośliwe	#	7,4	3,7	1,9	#	Non-Hodgkin Disease
C91-C95	białaczki	3	22,2	19,4	5,7	75,0	Leukemias
D00-D09	Nowotwory in situ	#	7,4	6,4	1,9	-	In situ neoplasms

Tab.193 Zachorowania na najczęstsze nowotwory złośliwe u kobiet w powiecie leskim w 2010 roku
 Tab.193 The leading sites of new registered cancer, females, Lesko poviats 2010

Umiejscowienie nowotworu Site	Liczby bezwzględne Absolute number	Współczynnik surowy Crude rate	Współczynnik standaryzowany Standardized rate	Wskaźnik struktury Percentage %
Województwo podkarpackie	3641	318,7	190,7	100,0
Powiat leski ogółem	53	391,3	206,3	100,0
Zachorowania na najczęstsze nowotwory złośliwe w powiecie leskim				
Pierś Brest	18	132,9	78,2	34,0
Jelito grube Large bowel	6	44,3	19,1	11,3
Żołądek Stomach	5	36,9	13,9	9,4
Płuco Lung	4	29,5	19,1	7,5
Jajnik Ovary	3	22,2	12,9	5,7

Rys.120 Zachorowalność na nowotwory złośliwe w latach 1999-2010, kobiety
 Fig.120 Cancer incidence in 1999-2010, females



POWIAT LESKI/ POWIAT OF LESKO

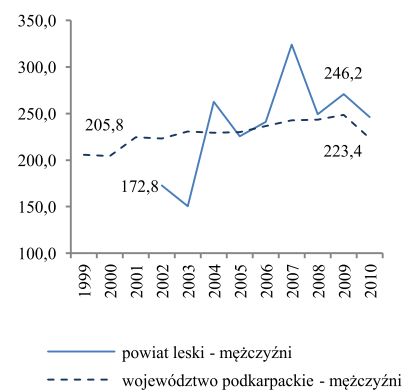
Tab.194 Umieralność na nowotwory złośliwe według układów narządowych u mężczyzn w powiecie leskim w 2010 roku
 Tab.194 Cancer mortality by main cancer groups, males, Lesko poviati 2010

ICD-10	Umiejscowienie	Liczby bezwzględne Absolute number	Współczynnik surowy Crude rate	Współczynnik standaryzowany Standardized rate	% wszystkich nowotworów % of all cancers	% w grupie narządowej % in organ system	Site
C00-D09	Nowotwory złośliwe ogółem	33	246,2	176,8	100,0	-	All cancers
C00-D09 bez C44	Nowotwory złośliwe ogółem bez skóry	33	246,2	176,8	-	-	All cancers but skin
C00-C14	Warga, jama ustna i gardło	6	44,8	33,8	18,2	-	Lip, oral cavity and pharynx
C15-C26	Narządy trawienne	6	44,8	36,2	18,2	100,0	Digestiv organs
C18-C21	w tym: jelito grube	5	37,3	28,5	15,2	83,3	Colorectal cancers
C30-C39	Układ oddechowy i klatka piersiowa	8	59,7	41,3	24,2	100,0	Respiratory and intrathoracic organs
C30-C34	w tym: narządy oddechowe	8	59,7	41,3	24,2	100,0	Respiratory organs
C37-C39	klatka piersiowa	0	0,0	0,0	0,0	0,0	Intrathoracic organs
C40-C41	Kości i chrząstki stawowe	#	7,5	9,0	#	-	Bone and articular cartilage
C43-C44	Czerniak i inne nowotwory złośliwe skóry	#	7,5	4,9	#	#	Melanoma and other skin cancers
C43	w tym: czerniak	#	7,5	4,9	#	#	Melanoma
C45-C49	Międzybłonek i tkanki miękkie	0	0,0	0,0	0,0	-	Mesothelial and soft tissue
C60-C63	Męskie narządy płciowe	5	37,3	24,0	15,2	100,0	Male genital organs
C61	w tym: gruczoł krokowy	5	37,3	24,0	15,2	100,0	Prostate
C64-C68	Układ moczowy	#	7,5	4,9	#	-	Urinary tract
C69-C72	Oko, mózg i inne części centralnego systemu nerwowego	0	0,0	0,0	0,0	-	Eye, brain and other parts of central nervous system
C73-C75	Tarczycza i inne gruczoły wydzielania wewnętrznego	0	0,0	0,0	0,0	-	Thyroid and other endocrine glands
C76-C80	Nowotwory niedokładnie określone, wtórne i o nieokreślonym umiejscowieniu	#	14,9	4,8	#	-	Ill-defined, secondary and unspecified sites
C81-C96	Tkanka limfatyczna, krwiotwórcza i tkanki pokrewne	3	22,4	17,9	9,1	100,0	Stated or presumed to be primary, of lymphoid, haematopoietic and related tissue
C81	w tym: choroba Hodgkina	0	0,0	0,0	0,0	0,0	Hodgkin Disease
C82-C85, C96	chłoniaki niezłośliwe	#	7,5	4,5	#	#	Non-Hodgkin Disease
C91-C95	białaczki	#	14,9	13,3	#	#	Leukemias
D00-D09	Nowotwory in situ	0	0,0	0,0	0,0	-	In situ neoplasms

Tab.195 Zgony na najczęstsze nowotwory złośliwe u mężczyzn w powiecie leskim w 2010 roku
 Tab.195 Deaths from the leading cancer sites, males, Lesko poviati 2010

Umiejscowienie nowotworu Site	Liczby bezwzględne Absolute number	Współczynnik surowy Crude rate	Współczynnik standaryzowany Standardized rate	Wskaźnik struktury Percentage %
Województwo podkarpackie	2326	223,4	150,9	100,0
Powiat leski ogółem	33	246,2	176,8	100,0
Zgony na najczęstsze nowotwory złośliwe w powiecie leskim				
Piers Brest	18	132,9	78,2	34,0
Jelito grube Large bowel	6	44,3	19,1	11,3
Żołądek Stomach	5	36,9	13,9	9,4
Płuco Lung	4	29,5	19,1	7,5
Jajnik Ovary	3	22,2	12,9	5,7

Rys.121 Umieralność na nowotwory złośliwe w latach 1999-2010, mężczyźni
 Fig.121 Cancer mortality in 1999-2010, males



POWIAT LESKI/ POWIAT OF LESKO

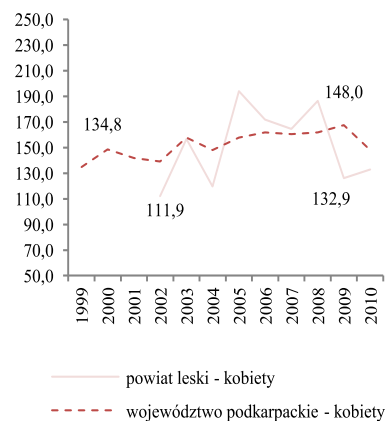
Tab.196 Umieralność na nowotwory złośliwe według układów narządowych u kobiet w powiecie leskim w 2010 roku
 Tab.196 Cancer mortality by main cancer groups, females, Lesko poviats 2010

ICD-10	Umiejscowienie	Liczby bezwzględne Absolute number	Współczynnik surowy Crude rate	Współczynnik standaryzowany Standardized rate	% wszystkich nowotworów % of all cancers	% w grupie narządowej % in organ system	Site
C00-D09	Nowotwory złośliwe ogółem	18	132,9	62,4	100,0	-	All cancers
C00-D09 bez C44	Nowotwory złośliwe ogółem bez skóry	17	125,5	58,7	-	-	All cancers but skin
C00-C14	Warga, jama ustna i gardło	0	0,0	0,0	0,0	-	Lip, oral cavity and pharynx
C15-C26	Narządy trawienne	6	44,3	19,5	33,3	100,0	Digestiv organs
C18-C21	w tym: jelito grube	0	0,0	0,0	0,0	0,0	Colorectal cancers
C30-C39	Układ oddechowy i klatka piersiowa	3	22,2	14,9	16,7	100,0	Respiratory and intrathoracic organs
C30-C34	w tym: narządy oddechowe	3	22,2	14,9	16,7	100,0	Respiratory organs
C37-C39	klatka piersiowa	0	0,0	0,0	0,0	0,0	Intrathoracic organs
C40-C41	Kości i chrząstki stawowe	0	0,0	0,0	0,0	-	Bone and articular cartilage
C43-C44	Czerniak i inne nowotwory złośliwe skóry	#	7,4	3,7	#	#	Melanoma and other skin cancers
C43	w tym: czerniak	0	0,0	0,0	0,0	0,0	Melanoma
C45-C49	Międzybłonek i tkanki miękkie	0	0,0	0,0	0,0	-	Mesothelial and soft tissue
C50	Pierś	#	7,4	1,6	#	-	Breast
C51-C58	Żeńskie narządy płciowe	#	14,8	6,3	#	#	Female genital organs
C53-C54	w tym: macica	0	0,0	0,0	0,0	#	Uterus
C64-C68	Układ moczowy	#	7,4	1,6	#	-	Urinary tract
C69-C72	Oko, mózg i inne części centralnego systemu nerwowego	#	7,4	7,1	#	-	Eye, brain and other parts of central nervous system
C73-C75	Tarczycza i inne gruczoły wydzielania wewnętrznego	0	0,0	0,0	0,0	-	Thyroid and other endocrine glands
C76-C80	Nowotwory niedokładnie określone, wtórne i o nieokreślonym umiejscowieniu	#	7,4	2,0	#	-	Ill-defined, secondary and unspecified sites
C81-C96	Tkanka limfatyczna, krwiotwórcza i tkanki pokrewne	#	14,8	5,7	#	#	Stated or presumed to be primary, of lymphoid, haematopoietic and related tissue
C81	w tym: choroba Hodgkina	0	0,0	0,0	0,0	0,0	Hodgkin Disease
C82-C85, C96	chłoniaki niezłośliwe	#	7,4	3,7	#	#	Non-Hodgkin Disease
C91-C95	białaczki	#	7,4	2,0	#	#	Leukemias
D00-D09	Nowotwory in situ	0	0,0	0,0	0,0	-	In situ neoplasms

Tab.197 Zgony na najczęstsze nowotwory złośliwe u kobiet w powiecie leskim w 2010 roku
 Tab.197 Deaths from the leading cancer sites, females, Lesko poviats 2010

Umiejscowienie nowotworu Site	Liczby bezwzględne Absolute number	Współczynnik surowy Crude rate	Współczynnik standaryzowany Standardized rate	Wskaźnik struktury Percentage %
Województwo podkarpackie	1607	148,0	74,9	100,0
Powiat leski ogółem	18	132,9	62,4	100,0
Zgony na najczęstsze nowotwory złośliwe w powiecie leskim				
Płuco Lung	3	22,2	14,9	16,7

Rys.122 Umieralność na nowotwory złośliwe w latach 1999-2010, kobiety
 Fig.122 Cancer mortality in 1999-2010, females



MIASTO KROSNO/ KROSNO CITY

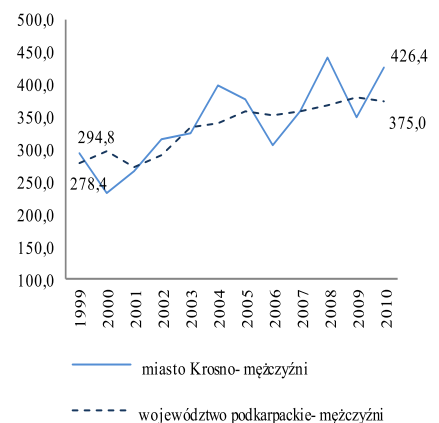
Tab.198 Zachorowalność na nowotwory złośliwe według układów narządowych u mężczyzn w mieście Krosno w 2010 roku
Tab.198 Cancer incidence by main cancer groups, males, Krosno city 2010

ICD-10	Umiejscowienie	Liczby bezwzględne Absolute number	Współczynnik surowy Crude rate	Współczynnik standaryzowany Standardized rate	% wszystkich nowotworów % of all cancers	% w grupie narządowej % in organ system	Site
C00-D09	Nowotwory złośliwe ogółem	96	426,4	267,0	100,0	-	All cancers
C00-D09 bez C44	Nowotwory złośliwe ogółem bez skóry	92	408,7	255,5	-	-	All cancers but skin
C00-C14	Warga, jama ustna i gardło	#	8,9	4,5	2,1	-	Lip, oral cavity and pharynx
C15-C26	Narządy trawienne	20	88,8	55,3	20,8	100,0	Digestiv organs
C18-C21	w tym: jelito grube	15	66,6	40,5	15,6	75,0	Colorectal cancers
C30-C39	Układ oddechowy i klatka piersiowa	19	84,4	52,8	19,8	100,0	Respiratory and intrathoracic organs
C30-C34	w tym: narządy oddechowe	19	84,4	52,8	19,8	100,0	Respiratory organs
C37-C39	klatka piersiowa	0	0,0	0,0	0,0	0,0	Intrathoracic organs
C40-C41	Kości i chrząstki stawowe	0	0,0	0,0	0,0	-	Bone and articular cartilage
C43-C44	Czerniak i inne nowotwory złośliwe skóry	7	31,1	19,0	7,3	100,0	Melanoma and other skin cancers
C43	w tym: czerniak	3	13,3	7,5	3,1	42,9	Melanoma
C45-C49	Międzybłonek i tkanki miękkie	#	4,4	1,9	1,0	-	Mesothelial and soft tissue
C60-C63	Męskie narządy płciowe	12	53,3	33,9	12,5	100,0	Male genital organs
C61	w tym: gruczoł krokowy	10	44,4	27,4	10,4	83,3	Prostate
C64-C68	Układ moczowy	12	53,3	33,0	12,5	-	Urinary tract
C69-C72	Oko, mózg i inne części centralnego systemu nerwowego	0	0,0	0,0	0,0	-	Eye, brain and other parts of central nervous system
C73-C75	Tarczycza i inne gruczoły wydzielania wewnętrznego	#	8,9	7,3	2,1	-	Thyroid and other endocrine glands
C76-C80	Nowotwory niedokładnie określone, wtórne i o nieokreślonym umiejscowieniu	6	26,7	21,2	6,3	-	Ill-defined, secondary and unspecified sites
C81-C96	Tkanka limfatyczna, krwiotwórcza i tkanki pokrewne	14	62,2	34,4	14,6	100,0	Stated or presumed to be primary, of lymphoid, haematopoietic and related tissue
C81	w tym: choroba Hodgkina	0	0,0	0,0	0,0	0,0	Hodgkin Disease
C82-C85, C96	chłoniaki niezłośliwe	6	26,7	15,9	6,3	42,9	Non-Hodgkin Disease
C91-C95	białaczki	5	22,2	11,4	5,2	35,7	Leukemias
D00-D09	Nowotwory in situ	#	4,4	3,7	1,0	-	In situ neoplasms

Tab.199 Zachorowania na najczęstsze nowotwory złośliwe u mężczyzn w mieście Krośnie w 2010 roku
Tab.199 The leading sites of new registered cancer, males, Krosno city 2010

Umiejscowienie nowotworu Site	Liczby bezwzględne Absolute number	Współczynnik surowy Crude rate	Współczynnik standaryzowany Standardized rate	Wskaźnik struktury Percentage %
Województwo podkarpackie	3904	375,0	264,0	100,0
Miasto Krosno ogółem	96	426,4	267,0	100,0
Zachorowania na najczęstsze nowotwory złośliwe w mieście Krośnie				
Płuco Lung	15	66,6	41,5	15,6
Gruczoł krokowy Prostate	10	44,4	27,4	10,4
Jelito grube Large bowel	11	43,9	21,8	12,6
Miedniczka nerkowa Renal pelvis	8	35,5	20,4	8,3
Płuco Lung	15	66,6	41,5	15,6

Rys.123 Zachorowalność na nowotwory złośliwe w latach 1999-2010, mężczyźni
Fig.123 Cancer incidence in 1999-2010, males



MIASTO KROSNO/ KROSNO CITY

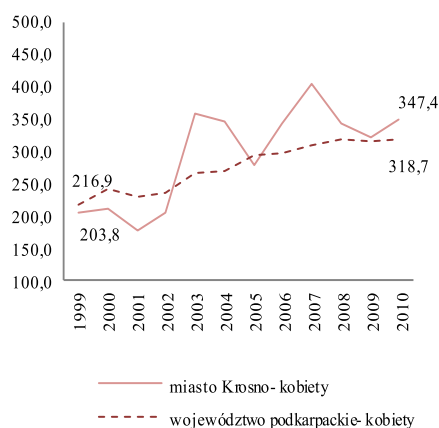
Tab.200 Zachorowalność na nowotwory złośliwe według układów narządowych u kobiet w mieście Krosno w 2010 roku
Tab.200 Cancer incidence by main cancer groups, females, Krosno city 2010

ICD-10	Umiejscowienie	Liczby bezwzględne Absolute number	Współczynnik surowy Crude rate	Współczynnik standaryzowany Standardized rate	% wszystkich nowotworów % of all cancers	% w grupie narządowej % in organ system	Site
C00-D09	Nowotwory złośliwe ogółem	87	347,4	173,7	100,0	-	All cancers
C00-D09 bez C44	Nowotwory złośliwe ogółem bez skóry	83	331,4	164,0	-	-	All cancers but skin
C00-C14	Warga, jama ustna i gardło	0	0,0	0,0	0,0	-	Lip, oral cavity and pharynx
C15-C26	Narządy trawienne	17	67,9	36,8	19,5	100,0	Digestiv organs
C18-C21	w tym: jelito grube	11	43,9	21,8	12,6	64,7	Colorectal cancers
C30-C39	Układ oddechowy i klatka piersiowa	5	20,0	9,2	5,7	100,0	Respiratory and intrathoracic organs
C30-C34	w tym: narządy oddechowe	5	20,0	9,2	5,7	100,0	Respiratory organs
C37-C39	klatka piersiowa	0	0,0	0,0	0,0	0,0	Intrathoracic organs
C40-C41	Kości i chrząstki stawowe	0	0,0	0,0	0,0	-	Bone and articular cartilage
C43-C44	Czerniak i inne nowotwory złośliwe skóry	5	20,0	11,6	5,7	100,0	Melanoma and other skin cancers
C43	w tym: czerniak	#	4,0	1,9	1,1	#	Melanoma
C45-C49	Międzybłonek i tkanki miękkie	#	4,0	1,2	1,1	-	Mesothelial and soft tissue
C50	Pierś	17	67,9	34,1	19,5	-	Breast
C51-C58	Żeńskie narządy płciowe	17	67,9	29,3	19,5	100,0	Female genital organs
C53-C54	w tym: macica	11	43,9	16,7	12,6	64,7	Uterus
C64-C68	Układ moczowy	6	24,0	12,2	6,9	-	Urinary tract
C69-C72	Oko, mózg i inne części centralnego systemu nerwowego	#	4,0	1,9	1,1	-	Eye, brain and other parts of central nervous system
C73-C75	Tarczycza i inne gruczoły wydzielania wewnętrznego	3	12,0	5,8	3,4	-	Thyroid and other endocrine glands
C76-C80	Nowotwory niedokładnie określone, wtórne i o nieokreślonym umiejscowieniu	#	8,0	4,8	2,3	-	Ill-defined, secondary and unspecified sites Stated or presumed to be primary, of lymphoid, haematopoietic and related tissue
C81-C96	Tkanka limfatyczna, krwiotwórcza i tkanki pokrewne	11	43,9	23,0	12,6	100,0	
C81	w tym: choroba Hodgkina	0	0,0	0,0	0,0	0,0	Hodgkin Disease
C82-C85, C96	chłoniaki niezłośliwe	3	12,0	9,2	3,4	27,3	Non-Hodgkin Disease
C91-C95	białaczki	4	16,0	6,9	4,6	36,4	Leukemias
D00-D09	Nowotwory in situ	#	8,0	3,7	2,3	-	In situ neoplasms

Tab.201 Zachorowania na najczęstsze nowotwory złośliwe u kobiet w mieście Krośnie w 2010 roku
Tab.201 The leading sites of new registered cancer, females, Krosno city 2010

Umiejscowienie nowotworu Site	Liczby bezwzględne Absolute number	Współczynnik surowy Crude rate	Współczynnik standaryzowany Standardized rate	Wskaźnik struktury Percentage %
Województwo podkarpackie	3641	318,7	190,7	100,0
Miasto Krosno ogółem	87	347,4	173,7	100,0
Zachorowania na najczęstsze nowotwory złośliwe w mieście Krośnie				
Pierś Brest	17	67,9	34,1	19,5
Jelito grube Large bowel	11	43,9	21,8	12,6
Trzon macicy Corpus uteri	8	31,9	12,5	9,2
Płuco Lung	5	20,0	9,2	5,7
Jajnik Ovary	5	20,0	11,7	5,7

Rys.124 Zachorowalność na nowotwory złośliwe w latach 1999-2010, kobiety
Fig.124 Cancer incidence in 1999-2010, females



MIASTO KROSNO/ KROSNO CITY

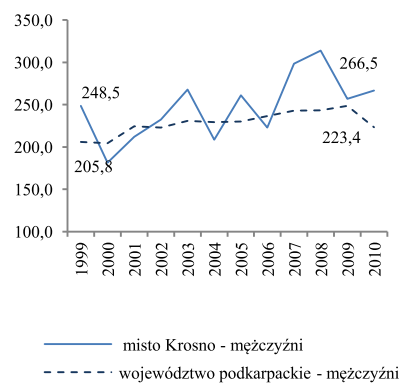
Tab.202 Umieralność na nowotwory złośliwe według układów narządowych u mężczyzn w mieście Krosno w 2010 roku
Tab.202 Cancer mortality by main cancer groups, males, Krosno city 2010

ICD-10	Umiejscowienie	Liczby bezwzględne Absolute number	Współczynnik surowy Crude rate	Współczynnik standaryzowany Standardized rate	% wszystkich nowotworów % of all cancers	% w grupie narządowej % in organ system	Site
C00-D09	Nowotwory złośliwe ogółem	60	266,5	157,9	100,0	-	All cancers
C00-D09 bez C44	Nowotwory złośliwe ogółem bez skóry	60	266,5	157,9	-	-	All cancers but skin
C00-C14	Warga, jama ustna i gardło	#	4,4	2,9	#	-	Lip, oral cavity and pharynx
C15-C26	Narządy trawienne	14	62,2	37,0	23,3	100,0	Digestiv organs
C18-C21	w tym: jelito grube	5	22,2	10,6	8,3	35,7	Colorectal cancers
C30-C39	Układ oddechowy i klatka piersiowa	21	93,3	57,6	35,0	100,0	Respiratory and intrathoracic organs
C30-C34	w tym: narządy oddechowe	20	88,8	54,9	33,3	95,2	Respiratory organs
C37-C39	klatka piersiowa	#	4,4	2,7	#	#	Intrathoracic organs
C40-C41	Kości i chrząstki stawowe	#	4,4	1,9	#	-	Bone and articular cartilage
C43-C44	Czerniak i inne nowotwory złośliwe skóry	#	4,4	2,7	#	#	Melanoma and other skin cancers
C43	w tym: czerniak	#	4,4	2,7	#	#	Melanoma
C45-C49	Międzybłonek i tkanki miękkie	#	4,4	2,7	#	-	Mesothelial and soft tissue
C60-C63	Męskie narządy płciowe	6	26,7	15,0	10,0	100,0	Male genital organs
C61	w tym: gruczoł krokowy	6	26,7	15,0	10,0	100,0	Prostate
C64-C68	Układ moczowy	4	17,8	10,3	6,7	-	Urinary tract
C69-C72	Oko, mózg i inne części centralnego systemu nerwowego	0	0,0	0,0	0,0	-	Eye, brain and other parts of central nervous system
C73-C75	Tarczycy i inne gruczoły wydzielania wewnętrznego	0	0,0	0,0	0,0	-	Thyroid and other endocrine glands
C76-C80	Nowotwory niedokładnie określone, wtórne i o nieokreślonym umiejscowieniu	4	17,8	10,0	6,7	-	Ill-defined, secondary and unspecified sites
C81-C96	Tkanka limfatyczna, krwiotwórcza i tkanki pokrewne	7	31,1	17,8	11,7	100,0	Stated or presumed to be primary, of lymphoid, haematopoietic and related tissue
C81	w tym: choroba Hodgkina	0	0,0	0,0	0,0	0,0	Hodgkin Disease
C82-C85, C96	chłoniaki niezłośliwe	3	13,3	7,9	5,0	42,9	Non-Hodgkin Disease
C91-C95	białaczki	#	8,9	6,1	#	#	Leukemias
D00-D09	Nowotwory in situ	0	0,0	0,0	0,0	-	In situ neoplasms

Tab.203 Zgony na najczęstsze nowotwory złośliwe u mężczyzn w mieście Krośnie w 2010 roku
Tab.203 Deaths from the leading cancer sites, males, Krosno city 2010

Umiejscowienie nowotworu Site	Liczby bezwzględne Absolute number	Współczynnik surowy Crude rate	Współczynnik standaryzowany Standardized rate	Wskaźnik struktury Percentage %
Województwo podkarpackie	2326	223,4	150,9	100,0
Miasto Krosno ogółem	60	266,5	157,9	100,0
Zgony na najczęstsze nowotwory złośliwe w mieście Krośnie				
Płuco Lung	17	75,5	45,5	28,3
Prostata Prostate	6	26,7	15,0	10,0
Jelito grube Large bowel	5	22,2	10,6	8,3
Trzustka Pancreas	4	17,8	9,7	6,7
Żołądek Stomach	3	13,3	9,4	5,0

Rys.125 Umieralność na nowotwory złośliwe w latach 1999-2010, mężczyźni
Fig.125 Cancer mortality in 1999-2010, males



MIASTO KROSNO/ KROSNO CITY

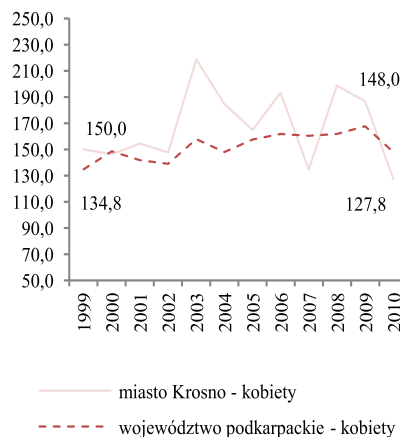
Tab.204 Umieralność na nowotwory złośliwe według układów narządowych u kobiet w mieście Krosno w 2010 roku
 Tab.204 Cancer mortality by main cancer groups, females, Krosno city 2010

ICD-10	Umiejscowienie	Liczby bezwzględne Absolute number	Współczynnik surowy Crude rate	Współczynnik standaryzowany Standardized rate	% wszystkich nowotworów % of all cancers	% w grupie narządowej % in organ system	Site
C00-D09	Nowotwory złośliwe ogółem	32	127,8	61,6	100,0	-	All cancers
C00-D09 bez C44	Nowotwory złośliwe ogółem bez skóry	31	123,8	60,4	-	-	All cancers but skin
C00-C14	Warga, jama ustna i gardło	0	0,0	0,0	0,0	-	Lip, oral cavity and pharynx
C15-C26	Narządy trawienne	5	20,0	10,3	15,6	100,0	Digestiv organs
C18-C21	w tym: jelito grube	4	16,0	7,5	12,5	80,0	Colorectal cancers
C30-C39	Układ oddechowy i klatka piersiowa	#	8,0	3,2	#	#	Respiratory and intrathoracic organs
C30-C34	w tym: narządy oddechowe	#	8,0	3,2	#	#	Respiratory organs
C37-C39	klatka piersiowa	0	0,0	0,0	0,0	0,0	Intrathoracic organs
C40-C41	Kości i chrząstki stawowe	0	0,0	0,0	0,0	-	Bone and articular cartilage
C43-C44	Czerniak i inne nowotwory złośliwe skóry	#	8,0	3,1	#	#	Melanoma and other skin cancers
C43	w tym: czerniak	#	4,0	1,9	#	#	Melanoma
C45-C49	Międzybłonek i tkanki miękkie	0	0,0	0,0	0,0	-	Mesothelial and soft tissue
C50	Pierś	9	35,9	19,6	28,1	-	Breast
C51-C58	Żeńskie narządy płciowe	5	20,0	9,2	15,6	100,0	Female genital organs
C53-C54	w tym: macica	4	16,0	8,3	12,5	80,0	Uterus
C64-C68	Układ moczowy	0	0,0	0,0	0,0	-	Urinary tract
C69-C72	Oko, mózg i inne części centralnego systemu nerwowego	#	8,0	3,5	#	-	Eye, brain and other parts of central nervous system
C73-C75	Tarczycza i inne gruczoły wydzielania wewnętrznego	0	0,0	0,0	0,0	-	Thyroid and other endocrine glands
C76-C80	Nowotwory niedokładnie określone, wtórne i o nieokreślonym umiejscowieniu	3	12,0	6,6	9,4	-	Ill-defined, secondary and unspecified sites Stated or presumed to be primary, of lymphoid, haematopoietic and related tissue
C81-C96	Tkanka limfatyczna, krwiotwórcza i tkanki pokrewne	4	16,0	6,1	12,5	100,0	
C81	w tym: choroba Hodgkina	0	0,0	0,0	0,0	0,0	Hodgkin Disease
C82-C85, C96	chłoniaki niezłośliwe	0	0,0	0,0	0,0	0,0	Non-Hodgkin Disease
C91-C95	białaczki	#	8,0	3,0	#	#	Leukemias
D00-D09	Nowotwory in situ	0	0,0	0,0	0,0	-	In situ neoplasms

Tab.205 Zgony na najczęstsze nowotwory złośliwe u kobiet w mieście Krośnie w 2010 roku
 Tab.205 Deaths from the leading cancer sites, females, Krosno city 2010

Umiejscowienie nowotworu Site	Liczby bezwzględne Absolute number	Współczynnik surowy Crude rate	Współczynnik standaryzowany Standardized rate	Wskaźnik struktury Percentage %
Województwo podkarpackie	1607	148,0	74,9	100,0
Miasto Krosno ogółem	32	127,8	61,6	100,0
Zgony na najczęstsze nowotwory złośliwe w mieście Krośnie				
Pierś Brest	9	35,9	19,6	28,1
Jelito grube Large bowel	4	16,0	7,5	12,5
Szyjka macicy Cervix uteri	3	12,0	7,1	9,4

Rys.126 Umieralność na nowotwory złośliwe w latach 1999-2010, kobiety
 Fig.126 Cancer mortality in 1999-2010, females



MIASTO PRZEMYSŁ/ PRZEMYSŁ CITY

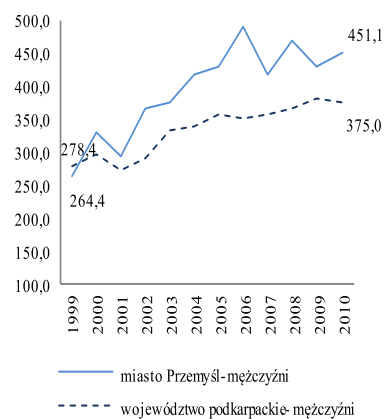
Tab.206 Zachorowalność na nowotwory złośliwe według układów narządowych u mężczyzn w mieście Przemysł w 2010 roku.
Tab.206 Cancer incidence by main cancer groups, males, Przemysl city 2010

ICD-10	Umiejscowienie	Liczby bezwzględne Absolute number	Współczynnik surowy Crude rate	Współczynnik standaryzowany Standardized rate	% wszystkich nowotworów % of all cancers	% w grupie narządowej % in organ system	Site
C00-D09	Nowotwory złośliwe ogółem	138	451,1	291,4	100,0	-	All cancers
C00-D09 bez C44	Nowotwory złośliwe ogółem bez skóry	131	428,2	277,1	-	-	All cancers but skin
C00-C14	Warga, jama ustna i gardło	4	13,1	10,0	2,9	-	Lip, oral cavity and pharynx
C15-C26	Narządy trawienne	38	124,2	78,6	27,5	100,0	Digestiv organs
C18-C21	w tym: jelito grube	25	81,7	50,9	18,1	65,8	Colorectal cancers
C30-C39	Układ oddechowy i klatka piersiowa	26	85,0	53,8	18,8	100,0	Respiratory and intrathoracic organs
C30-C34	w tym: narządy oddechowe	26	85,0	53,8	18,8	100,0	Respiratory organs
C37-C39	klatka piersiowa	0	0,0	0,0	0,0	0,0	Intrathoracic organs
C40-C41	Kości i chrząstki stawowe	0	0,0	0,0	0,0	-	Bone and articular cartilage
C43-C44	Czerniak i inne nowotwory złośliwe skóry	10	32,7	20,2	7,2	100,0	Melanoma and other skin cancers
C43	w tym: czerniak	3	9,8	5,9	2,2	30,0	Melanoma
C45-C49	Międzybłonek i tkanki miękkie	#	3,3	1,1	0,7	-	Mesothelial and soft tissue
C60-C63	Męskie narządy płciowe	26	85,0	56,3	18,8	100,0	Male genital organs
C61	w tym: gruczoł krokowy	24	78,4	52,2	17,4	92,3	Prostate
C64-C68	Układ moczowy	15	49,0	32,4	10,9	-	Urinary tract
C69-C72	Oko, mózg i inne części centralnego systemu nerwowego	6	19,6	14,1	4,3	-	Eye, brain and other parts of central nervous system
C73-C75	Tarczycza i inne gruczoły wydzielania wewnętrznego	0	0,0	0,0	0,0	-	Thyroid and other endocrine glands
C76-C80	Nowotwory niedokładnie określone, wtórne i o nieokreślonym umiejscowieniu	#	6,5	4,0	1,4	-	Ill-defined, secondary and unspecified sites
C81-C96	Tkanka limfatyczna, krwiotwórcza i tkanki pokrewne	9	29,4	19,7	6,5	100,0	Stated or presumed to be primary, of lymphoid, haematopoietic and related tissue
C81	w tym: choroba Hodgkina	#	6,5	5,2	1,4	#	Hodgkin Disease
C82-C85, C96	chłoniaki niezłośliwe	4	13,1	8,7	2,9	44,4	Non-Hodgkin Disease
C91-C95	białaczki	3	9,8	5,9	2,2	33,3	Leukemias
D00-D09	Nowotwory in situ	#	3,3	1,1	0,7	-	In situ neoplasms

Tab.207 Zachorowania na najczęstsze nowotwory złośliwe u mężczyzn w mieście Przemysłu w 2010 roku
Tab.207 The leading sites of new registered cancer, males, Przemysl city 2010

Umiejscowienie nowotworu Site	Liczby bezwzględne Absolute number	Współczynnik surowy Crude rate	Współczynnik standaryzowany Standardized rate	Wskaźnik struktury Percentage %
Województwo podkarpackie	3904	375,0	264,0	100,0
Miasto Przemysł ogółem	138	451,1	291,4	100,0
Zachorowania na najczęstsze nowotwory złośliwe w mieście Przemysłu				
Płuco Lung	26	85,0	53,8	18,8
Jelito grube Large bowel	25	81,7	50,9	18,1
Gruczoł krokowy Prostate	24	78,4	52,2	17,4
Pęcherz moczowy Urinary bladder	8	26,1	16,8	5,8
Żołądek Stomach	7	22,9	15,1	5,1

Rys.127 Zachorowalność na nowotwory złośliwe w latach 1999-2010, mężczyźni
Fig.127 Cancer incidence in 1999-2010, males



MIASTO PRZEMYSŁ/ PRZEMYSŁ CITY

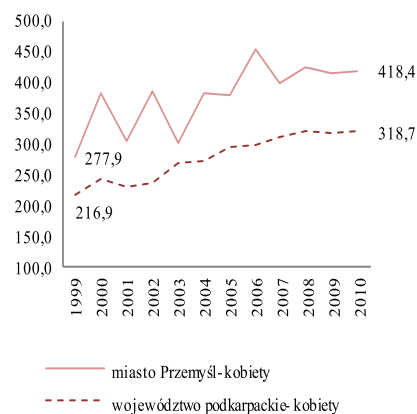
Tab.208 Zachorowalność na nowotwory złośliwe według układów narządowych u kobiet w mieście Przemysł w 2010 roku.
Tab.208 Cancer incidence by main cancer groups, females, Przemysl city 2010

ICD-10	Umiejscowienie	Liczby bezwzględne Absolute number	Współczynnik surowy Crude rate	Współczynnik standaryzowany Standardized rate	% wszystkich nowotworów % of all cancers	% w grupie narządowej % in organ system	Site
C00-D09	Nowotwory złośliwe ogółem	145	418,4	219,0	100,0	-	All cancers
C00-D09 bez C44	Nowotwory złośliwe ogółem bez skóry	141	406,9	212,4	-	-	All cancers but skin
C00-C14	Warga, jama ustna i gardło	#	5,8	2,0	1,4	-	Lip, oral cavity and pharynx
C15-C26	Narządy trawienne	32	92,3	44,5	22,1	100,0	Digestiv organs
C18-C21	w tym: jelito grube	17	49,1	24,8	11,7	53,1	Colorectal cancers
C30-C39	Układ oddechowy i klatka piersiowa	13	37,5	18,3	9,0	100,0	Respiratory and intrathoracic organs
C30-C34	w tym: narządy oddechowe	11	31,7	14,7	7,6	84,6	Respiratory organs
C37-C39	klatka piersiowa	#	5,8	3,6	1,4	#	Intrathoracic organs
C40-C41	Kości i chrząstki stawowe	#	2,9	1,4	0,7	-	Bone and articular cartilage
C43-C44	Czerniak i inne nowotwory złośliwe skóry	10	28,9	16,1	6,9	100,0	Melanoma and other skin cancers
C43	w tym: czerniak	6	17,3	9,6	4,1	60,0	Melanoma
C45-C49	Międzybłonek i tkanki miękkie	4	11,5	6,8	2,8	-	Mesothelial and soft tissue
C50	Pierś	16	46,2	28,3	11,0	-	Breast
C51-C58	Żeńskie narządy płciowe	31	89,5	48,0	21,4	100,0	Female genital organs
C53-C54	w tym: macica	23	66,4	35,0	15,9	74,2	Uterus
C64-C68	Układ moczowy	8	23,1	13,9	5,5	-	Urinary tract
C69-C72	Oko, mózg i inne części centralnego systemu nerwowego	3	8,7	6,1	2,1	-	Eye, brain and other parts of central nervous system
C73-C75	Tarczycza i inne gruczoły wydzielania wewnętrznego	7	20,2	10,6	4,8	-	Thyroid and other endocrine glands
C76-C80	Nowotwory niedokładnie określone, wtórne i o nieokreślonym umiejscowieniu	5	14,4	4,8	3,4	-	Ill-defined, secondary and unspecified sites
C81-C96	Tkanka limfatyczna, krwiotwórcza i tkanki pokrewne	11	31,7	14,7	7,6	100,0	Stated or presumed to be primary, of lymphoid, haematopoietic and related tissue
C81	w tym: choroba Hodgkina	0	0,0	0,0	0,0	0,0	Hodgkin Disease
C82-C85, C96	chłoniaki nieziarnicze	#	5,8	2,6	1,4	#	Non-Hodgkin Disease
C91-C95	białaczki	7	20,2	10,6	4,8	63,6	Leukemias
D00-D09	Nowotwory in situ	#	5,8	3,4	1,4	-	In situ neoplasms

Tab.209 Zachorowania na najczęstsze nowotwory złośliwe u kobiet w mieście Przemysłu w 2010 roku
Tab.209 The leading sites of new registered cancer, females, Przemysl city 2010

Umiejscowienie nowotworu Site	Liczby bezwzględne Absolute number	Współczynnik surowy Crude rate	Współczynnik standaryzowany Standardized rate	Wskaźnik struktury Percentage %
Województwo podkarpackie	3641	318,7	190,7	100,0
Miasto Przemysł ogółem	145	418,4	219,0	100,0
Zachorowania na najczęstsze nowotwory złośliwe w mieście Przemysłu				
Jelito grube Large bowel	17	49,1	24,8	11,7
Pierś Brest	16	46,2	28,3	11,0
Trzon macicy Corpus uteri	16	46,2	24,3	11,0
Pluco Lung	11	31,7	14,7	7,6
Szyjka macicy Cervix uteri	7	20,2	10,7	4,8

Rys.128 Zachorowalność na nowotwory złośliwe w latach 1999-2010, kobiety
Fig.128 Cancer incidence in 1999-2010, females



MIASTO PRZEMYSŁ/ PRZEMYSŁ CITY

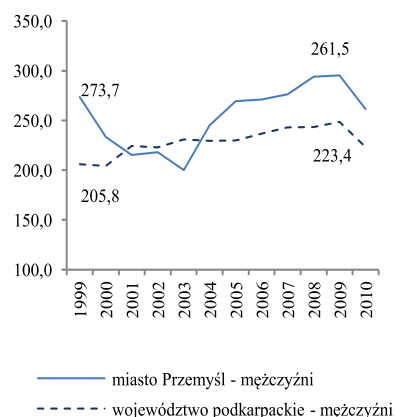
Tab.210 Umieralność na nowotwory złośliwe według układów narządowych u mężczyzn w mieście Przemysł w 2010 roku.
Tab.210 Cancer mortality by main cancer groups, males, Przemysl city 2010

ICD-10	Umiejscowienie	Liczby bezwzględne Absolute number	Współczynnik surowy Crude rate	Współczynnik standaryzowany Standardized rate	% wszystkich nowotworów % of all cancers	% w grupie narządowej % in organ system	Site
C00-D09	Nowotwory złośliwe ogółem	80	261,5	164,4	100,0	-	All cancers
C00-D09 bez C44	Nowotwory złośliwe ogółem bez skóry	79	258,2	163,2	-	-	All cancers but skin
C00-C14	Warga, jama ustna i gardło	5	16,3	11,2	6,3	-	Lip, oral cavity and pharynx
C15-C26	Narządy trawienne	17	55,6	36,6	21,3	100,0	Digestiv organs
C18-C21	w tym: jelito grube	5	16,3	12,1	6,3	29,4	Colorectal cancers
C30-C39	Układ oddechowy i klatka piersiowa	25	81,7	49,1	31,3	100,0	Respiratory and intrathoracic organs
C30-C34	w tym: narządy oddechowe	24	78,4	47,7	30,0	96,0	Respiratory organs
C37-C39	klatka piersiowa	#	3,3	1,4	#	#	Intrathoracic organs
C40-C41	Kości i chrząstki stawowe	0	0,0	0,0	0,0	-	Bone and articular cartilage
C43-C44	Czerniak i inne nowotwory złośliwe skóry	#	3,3	1,1	#	#	Melanoma and other skin cancers
C43	w tym: czerniak	0	0,0	0,0	0,0	0,0	Melanoma
C45-C49	Międzybłonek i tkanki miękkie	3	9,8	5,6	3,8	-	Mesothelial and soft tissue
C60-C63	Męskie narządy płciowe	4	13,1	8,3	5,0	100,0	Male genital organs
C61	w tym: gruczoł krokowy	4	13,1	8,3	5,0	100,0	Prostate
C64-C68	Układ moczowy	9	29,4	17,9	11,3	-	Urinary tract
C69-C72	Oko, mózg i inne części centralnego systemu nerwowego	4	13,1	9,3	5,0	-	Eye, brain and other parts of central nervous system
C73-C75	Tarczycza i inne gruczoły wydzielania wewnętrznego	0	0,0	0,0	0,0	-	Thyroid and other endocrine glands
C76-C80	Nowotwory niedokładnie określone, wtórne i o nieokreślonym umiejscowieniu	5	16,3	10,8	6,3	-	Ill-defined, secondary and unspecified sites
C81-C96	Tkanka limfatyczna, krwiotwórcza i tkanki pokrewne	7	22,9	14,4	8,8	100,0	Stated or presumed to be primary, of lymphoid, haematopoietic and related tissue
C81	w tym: choroba Hodgkina	0	0,0	0,0	0,0	0,0	Hodgkin Disease
C82-C85, C96	chłoniaki niezłośliwe	4	13,1	7,2	5,0	57,1	Non-Hodgkin Disease
C91-C95	białaczki	3	9,8	7,1	3,8	42,9	Leukemias
D00-D09	Nowotwory in situ	0	0,0	0,0	0,0	-	In situ neoplasms

Tab.211 Zgony na najczęstsze nowotwory złośliwe u mężczyzn w mieście Przemysłu w 2010 roku
Tab.211 Deaths from the leading cancer sites, males, Przemysl city 2010

Umiejscowienie nowotworu Site	Liczby bezwzględne Absolute number	Współczynnik surowy Crude rate	Współczynnik standaryzowany Standardized rate	Wskaźnik struktury Percentage %
Województwo podkarpackie	2326	223,4	150,9	100,0
Miasto Przemysł ogółem	80	261,5	164,4	100,0
Zgony na najczęstsze nowotwory złośliwe w mieście Przemysłu				
Płuco Lung	23	75,2	46,0	28,8
Żołądek Stomach	7	22,9	13,6	8,8
Nerka Kidney	6	19,6	12,7	7,5
Jelito grube Large bowel	5	16,3	12,1	6,3
Prostata Prostate	4	13,1	8,3	5,0

Rys.129 Umieralność na nowotwory złośliwe w latach 1999-2010, mężczyźni
Fig.129 Cancer mortality in 1999-2010, males



MIASTO PRZEMYSŁ/ PRZEMYSŁ CITY

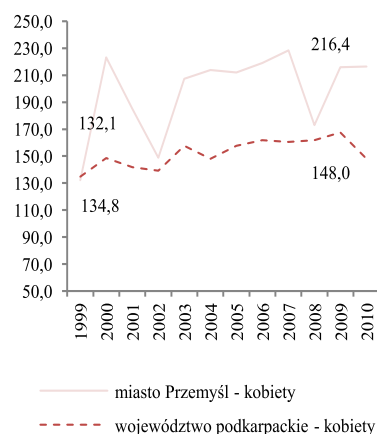
Tab.212 Umieralność na nowotwory złośliwe według układów narządowych u kobiet w mieście Przemysł w 2010 roku.
Tab.212 Cancer mortality by main cancer groups, females, Przemysl city 2010

ICD-10	Umiejscowienie	Liczby bezwzględne Absolute number	Współczynnik surowy Crude rate	Współczynnik standaryzowany Standardized rate	% wszystkich nowotworów % of all cancers	% w grupie narządowej % in organ system	Site
C00-D09	Nowotwory złośliwe ogółem	75	216,4	104,4	100,0	-	All cancers
C00-D09 bez C44	Nowotwory złośliwe ogółem bez skóry	73	210,6	102,8	-	-	All cancers but skin
C00-C14	Warga, jama ustna i gardło	0	0,0	0,0	0,0	-	Lip, oral cavity and pharynx
C15-C26	Narządy trawienne	17	49,1	21,9	22,7	100,0	Digestiv organs
C18-C21	w tym: jelito grube	5	14,4	5,0	6,7	29,4	Colorectal cancers
C30-C39	Układ oddechowy i klatka piersiowa	16	46,2	19,4	21,3	100,0	Respiratory and intrathoracic organs
C30-C34	w tym: narządy oddechowe	16	46,2	19,4	21,3	100,0	Respiratory organs
C37-C39	klatka piersiowa	0	0,0	0,0	0,0	0,0	Intrathoracic organs
C40-C41	Kości i chrząstki stawowe	0	0,0	0,0	0,0	-	Bone and articular cartilage
C43-C44	Czerniak i inne nowotwory złośliwe skóry	3	8,7	2,4	4,0	100,0	Melanoma and other skin cancers
C43	w tym: czerniak	#	2,9	0,8	#	#	Melanoma
C45-C49	Międzybłonek i tkanki miękkie	0	0,0	0,0	0,0	-	Mesothelial and soft tissue
C50	Pierś	10	28,9	17,0	13,3	-	Breast
C51-C58	Żeńskie narządy płciowe	9	26,0	14,8	12,0	100,0	Female genital organs
C53-C54	w tym: macica	#	2,9	0,6	#	#	Uterus
C64-C68	Układ moczowy	5	14,4	8,1	6,7	-	Urinary tract
C69-C72	Oko, mózg i inne części centralnego systemu nerwowego	#	2,9	1,8	#	-	Eye, brain and other parts of central nervous system
C73-C75	Tarczycza i inne gruczoły wydzielania wewnętrznego	0	0,0	0,0	0,0	-	Thyroid and other endocrine glands
C76-C80	Nowotwory niedokładnie określone, wtórne i o nieokreślonym umiejscowieniu	9	26,0	12,3	12,0	-	Ill-defined, secondary and unspecified sites
C81-C96	Tkanka limfatyczna, krwiotwórcza i tkanki pokrewne	5	14,4	6,6	6,7	100,0	Stated or presumed to be primary, of lymphoid, haematopoietic and related tissue
C81	w tym: choroba Hodgkina	0	0,0	0,0	0,0	0,0	Hodgkin Disease
C82-C85, C96	chłoniaki niezłośliwe	#	5,8	3,1	#	#	Non-Hodgkin Disease
C91-C95	białaczki	#	5,8	2,1	#	#	Leukemias
D00-D09	Nowotwory in situ	0	0,0	0,0	0,0	-	In situ neoplasms

Tab.213 Zgony na najczęstsze nowotwory złośliwe u kobiet w mieście Przemysłu w 2010 roku
Tab.213 Deaths from the leading cancer sites, females, Przemysl city 2010

Umiejscowienie nowotworu Site	Liczby bezwzględne Absolute number	Współczynnik surowy Crude rate	Współczynnik standaryzowany Standardized rate	Wskaźnik struktury Percentage %
Województwo podkarpackie	1607	148,0	74,9	100,0
Miasto Przemysł ogółem	75	216,4	104,4	100,0
Zgony na najczęstsze nowotwory złośliwe w mieście Przemysłu				
Płuco Lung	16	46,2	19,4	21,3
Pierś Brest	10	28,9	17,0	13,3
Jajnik Ovary	6	17,3	11,1	8,0
Trzustka Pancreas	5	14,4	7,1	6,7
Jelito grube Largre bowel	5	14,4	5,0	6,7

Rys.130 Umieralność na nowotwory złośliwe w latach 1999-2010, kobiety
Fig.130 Cancer mortality in 1999-2010, females



MIASTO RZESZÓW/ RZESZOW CITY

Tab.214 Zachorowalność na nowotwory złośliwe według układów narządowych u mężczyzn w mieście Rzeszów w 2010 roku.
Tab.214 Cancer incidence by main cancer groups, males, Rzeszow city 2010

ICD-10	Umiejscowienie	Liczby bezwzględne Absolute number	Współczynnik surowy Crude rate	Współczynnik standaryzowany Standardized rate	% wszystkich nowotworów % of all cancers	% w grupie narządowej % in organ system	Site
C00-D09	Nowotwory złośliwe ogółem	376	445,0	296,1	100,0	-	All cancers
C00-D09 bez C44	Nowotwory złośliwe ogółem bez skóry	341	403,5	269,7	-	-	All cancers but skin
C00-C14	Warga, jama ustna i gardło	15	17,8	11,8	4,0	-	Lip, oral cavity and pharynx
C15-C26	Narządy trawienne	79	93,5	62,3	21,0	100,0	Digestiv organs
C18-C21	w tym: jelito grube	39	46,2	31,2	10,4	49,4	Colorectal cancers
C30-C39	Układ oddechowy i klatka piersiowa	50	59,2	41,5	13,3	100,0	Respiratory and intrathoracic organs
C30-C34	w tym: narządy oddechowe	49	58,0	40,2	13,0	98,0	Respiratory organs
C37-C39	klatka piersiowa	#	1,2	1,3	0,3	#	Intrathoracic organs
C40-C41	Kości i chrząstki stawowe	#	2,4	2,1	0,5	-	Bone and articular cartilage
C43-C44	Czerniak i inne nowotwory złośliwe skóry	42	49,7	32,9	11,2	100,0	Melanoma and other skin cancers
C43	w tym: czerniak	7	8,3	6,5	1,9	16,7	Melanoma
C45-C49	Międzybłonek i tkanki miękkie	#	1,2	1,1	0,3	-	Mesothelial and soft tissue
C60-C63	Męskie narządy płciowe	80	94,7	60,8	21,3	100,0	Male genital organs
C61	w tym: gruczoł krokowy	74	87,6	56,2	19,7	92,5	Prostate
C64-C68	Układ moczowy	46	54,4	32,7	12,2	-	Urinary tract
C69-C72	Oko, mózg i inne części centralnego systemu nerwowego	6	7,1	6,7	1,6	-	Eye, brain and other parts of central nervous system
C73-C75	Tarczycza i inne gruczoły wydzielania wewnętrznego	#	2,4	2,0	0,5	-	Thyroid and other endocrine glands
C76-C80	Nowotwory niedokładnie określone, wtórne i o nieokreślonym umiejscowieniu	8	9,5	5,5	2,1	-	Ill-defined, secondary and unspecified sites
C81-C96	Tkanka limfatyczna, krwiotwórcza i tkanki pokrewne	40	47,3	33,1	10,6	100,0	Stated or presumed to be primary, of lymphoid, haematopoietic and related tissue
C81	w tym: choroba Hodgkina	#	2,4	2,5	0,5	#	Hodgkin Disease
C82-C85, C96	chłoniaki niezłośliwe	12	14,2	9,6	3,2	30,0	Non-Hodgkin Disease
C91-C95	białaczki	24	28,4	19,4	6,4	60,0	Leukemias
D00-D09	Nowotwory in situ	5	5,9	3,5	1,3	-	In situ neoplasms

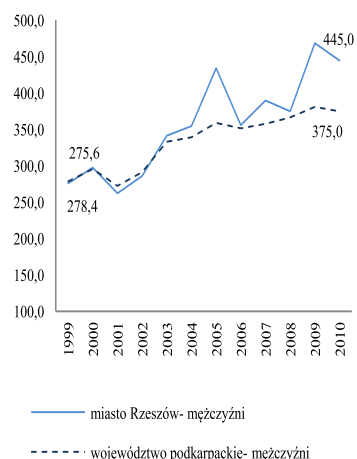
Tab.215 Zachorowania na najczęstsze nowotwory złośliwe u mężczyzn w mieście Rzeszowie w 2010 roku

Tab.215 The leading sites of new registered cancer, males, Rzeszow city 2010

Umiejscowienie nowotworu Site	Liczby bezwzględne Absolute number	Współczynnik surowy Crude rate	Współczynnik standaryzowany Standardized rate	Wskaźnik struktury Percentage %
Województwo podkarpackie	3904	375,0	264,0	100,0
Miasto Rzeszów ogółem	376	445,0	296,1	100,0
Zachorowania na najczęstsze nowotwory złośliwe w mieście Rzeszowie				
Gruczoł krokowy Prostate	74	87,6	56,2	19,7
Płuco Lung	45	53,3	37,1	12,0
Jelito grube Large bowel	39	46,2	31,2	10,4
Inne nowotwory złośliwe skóry Other skin cancers	35	41,4	26,4	9,3
Pęcherz moczowy Urinary bladder	25	29,6	16,8	6,6

Rys.131 Zachorowalność na nowotwory złośliwe w latach 1999-2010, mężczyźni

Fig.131 Cancer incidence in 1999-2010, males



MIASTO RZESZÓW/ RZESZOW CITY

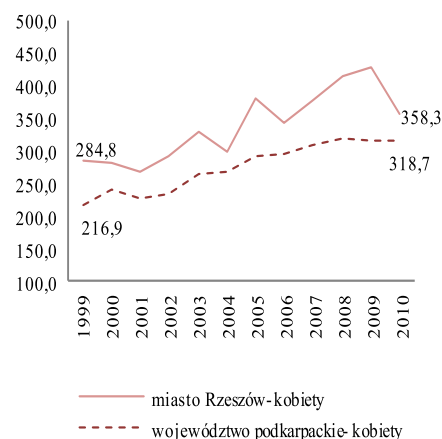
Tab.216 Zachorowalność na nowotwory złośliwe według układów narządowych u kobiet w mieście Rzeszów w 2010 roku.
Tab.216 Cancer incidence by main cancer groups, females, Rzeszow city 2010

ICD-10	Umiejscowienie	Liczby bezwzględne Absolute number	Współczynnik surowy Crude rate	Współczynnik standaryzowany Standardized rate	% wszystkich nowotworów % of all cancers	% w grupie narządowej % in organ system	Site
C00-D09	Nowotwory złośliwe ogółem	338	358,3	207,8	100,0	-	All cancers
C00-D09 bez C44	Nowotwory złośliwe ogółem bez skóry	315	333,9	195,7	-	-	All cancers but skin
C00-C14	Warga, jama ustna i gardło	#	2,1	0,6	0,6	-	Lip, oral cavity and pharynx
C15-C26	Narządy trawienne	62	65,7	35,2	18,3	100,0	Digestiv organs
C18-C21	w tym: jelito grube	41	43,5	23,8	12,1	66,1	Colorectal cancers
C30-C39	Układ oddechowy i klatka piersiowa	15	15,9	7,9	4,4	100,0	Respiratory and intrathoracic organs
C30-C34	w tym: narządy oddechowe	15	15,9	7,9	4,4	100,0	Respiratory organs
C37-C39	klatka piersiowa	0	0,0	0,0	0,0	0,0	Intrathoracic organs
C40-C41	Kości i chrząstki stawowe	0	0,0	0,0	0,0	-	Bone and articular cartilage
C43-C44	Czerniak i inne nowotwory złośliwe skóry	31	32,9	17,8	9,2	100,0	Melanoma and other skin cancers
C43	w tym: czerniak	8	8,5	5,7	2,4	25,8	Melanoma
C45-C49	Międzybłonek i tkanki miękkie	#	2,1	0,6	0,6	-	Mesothelial and soft tissue
C50	Pierś	69	73,1	48,1	20,4	-	Breast
C51-C58	Żeńskie narządy płciowe	60	63,6	35,5	17,8	100,0	Female genital organs
C53-C54	w tym: macica	42	44,5	25,7	12,4	70,0	Uterus
C64-C68	Układ moczowy	23	24,4	12,5	6,8	-	Urinary tract
C69-C72	Oko, mózg i inne części centralnego systemu nerwowego	6	6,4	6,3	1,8	-	Eye, brain and other parts of central nervous system
C73-C75	Tarczycza i inne gruczoły wydzielania wewnętrznego	15	15,9	12,2	4,4	-	Thyroid and other endocrine glands
C76-C80	Nowotwory niedokładnie określone, wtórne i o nieokreślonym umiejscowieniu	7	7,4	4,5	2,1	-	Ill-defined, secondary and unspecified sites
C81-C96	Tkanka limfatyczna, krwiotwórcza i tkanki pokrewne	37	39,2	20,1	10,9	100,0	Stated or presumed to be primary, of lymphoid, haematopoietic and related tissue
C81	w tym: choroba Hodgkina	3	3,2	2,8	0,9	8,1	Hodgkin Disease
C82-C85, C96	chłoniaki niezłośliwe	13	13,8	7,2	3,8	35,1	Non-Hodgkin Disease
C91-C95	białaczki	16	17,0	6,8	4,7	43,2	Leukemias
D00-D09	Nowotwory in situ	9	9,5	6,5	2,7	-	In situ neoplasms

Tab.217 Zachorowania na najczęstsze nowotwory złośliwe u kobiet mieście Rzeszowie w 2010 roku
Tab.217 The leading sites of new registered cancer, females, Rzeszow city 2010

Umiejscowienie nowotworu Site	Liczby bezwzględne Absolute number	Współczynnik surowy Crude rate	Współczynnik standaryzowany Standardized rate	Wskaźnik struktury Percentage %
Województwo podkarpackie	3641	318,7	190,7	100,0
Miasto Rzeszów ogółem	338	358,3	207,8	100,0
Zachorowania na najczęstsze nowotwory złośliwe w mieście Rzeszów				
Pierś Brest	69	73,1	48,1	20,4
Jelito grube Large bowel	41	43,5	23,8	12,1
Trzon macicy Corpus uteri	30	31,8	17,3	8,9
Inne nowotwory złośliwe skóry Other skin cancers	23	24,4	12,1	6,8
Jajnik Ovary	15	15,9	8,3	4,4

Rys.132 Zachorowalność na nowotwory złośliwe w latach 1999-2010, kobiety
Fig.132 Cancer incidence in 1999-2010, females



MIASTO RZESZÓW/ RZESZOW CITY

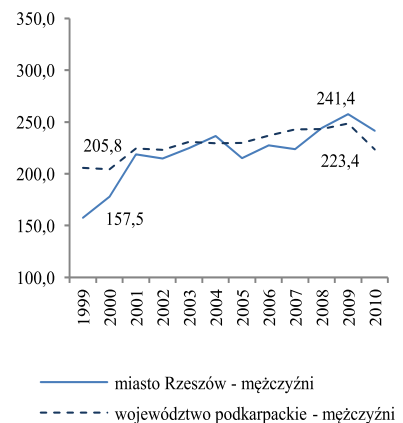
Tab.218 Umieralność na nowotwory złośliwe według układów narządowych u mężczyzn w mieście Rzeszów w 2010 roku.
Tab.218 Cancer mortality by main cancer groups, males, Rzeszow city 2010

ICD-10	Umiejscowienie	Liczby bezwzględne Absolute number	Współczynnik surowy Crude rate	Współczynnik standaryzowany Standardized rate	% wszystkich nowotworów % of all cancers	% w grupie narządowej % in organ system	Site
C00-D09	Nowotwory złośliwe ogółem	204	241,4	153,5	100,0	-	All cancers
C00-D09 bez C44	Nowotwory złośliwe ogółem bez skóry	203	240,2	152,6	-	-	All cancers but skin
C00-C14	Warga, jama ustna i gardło	7	8,3	5,8	3,4	-	Lip, oral cavity and pharynx
C15-C26	Narządy trawienne	59	69,8	47,7	28,9	100,0	Digestiv organs
C18-C21	w tym: jelito grube	27	32,0	21,0	13,2	45,8	Colorectal cancers
C30-C39	Układ oddechowy i klatka piersiowa	55	65,1	41,4	27,0	100,0	Respiratory and intrathoracic organs
C30-C34	w tym: narządy oddechowe	54	63,9	40,6	26,5	98,2	Respiratory organs
C37-C39	klatka piersiowa	#	1,2	0,8	#	#	Intrathoracic organs
C40-C41	Kości i chrząstki stawowe	0	0,0	0,0	0,0	-	Bone and articular cartilage
C43-C44	Czerniak i inne nowotwory złośliwe skóry	4	4,7	2,6	2,0	100,0	Melanoma and other skin cancers
C43	w tym: czerniak	3	3,6	1,8	1,5	75,0	Melanoma
C45-C49	Międzybłonek i tkanki miękkie	0	0,0	0,0	0,0	-	Mesothelial and soft tissue
C60-C63	Męskie narządy płciowe	16	18,9	10,7	7,8	100,0	Male genital organs
C61	w tym: gruczoł krokowy	16	18,9	10,7	7,8	100,0	Prostate
C64-C68	Układ moczowy	16	18,9	11,7	7,8	-	Urinary tract
C69-C72	Oko, mózg i inne części centralnego systemu nerwowego	6	7,1	5,4	2,9	-	Eye, brain and other parts of central nervous system
C73-C75	Tarczycza i inne gruczoły wydzielania wewnętrznego	#	1,2	0,6	#	-	Thyroid and other endocrine glands
C76-C80	Nowotwory niedokładnie określone, wtórne i o nieokreślonym umiejscowieniu	23	27,2	16,1	11,3	-	Ill-defined, secondary and unspecified sites
C81-C96	Tkanka limfatyczna, krwiotwórcza i tkanki pokrewne	17	20,1	11,3	8,3	100,0	Stated or presumed to be primary, of lymphoid, haematopoietic and related tissue
C81	w tym: choroba Hodgkina	0	0,0	0,0	0,0	0,0	Hodgkin Disease
C82-C85, C96	chłoniaki niezłośliwe	5	5,9	3,3	2,5	29,4	Non-Hodgkin Disease
C91-C95	białaczki	12	14,2	8,1	5,9	70,6	Leukemias
D00-D09	Nowotwory in situ	0	0,0	0,0	0,0	-	In situ neoplasms

Tab.219 Zgony na najczęstsze nowotwory złośliwe u mężczyzn w mieście Rzeszowie w 2010 roku
Tab.219 Deaths from the leading cancer sites, males, Rzeszow city 2010

Umiejscowienie nowotworu Site	Liczby bezwzględne Absolute number	Współczynnik surowy Crude rate	Współczynnik standaryzowany Standardized rate	Wskaźnik struktury Percentage %
Województwo podkarpackie	2326	223,4	150,9	100,0
Miasto Rzeszów ogółem	204	241,4	153,5	100,0
Zgony na najczęstsze nowotwory złośliwe w mieście Rzeszowie				
Płuco Lung	51	60,4	37,7	25,0
Jelito grube Large bowel	27	32,0	21,0	13,2
Prostata Prostate	16	18,9	10,7	7,8
Trzustka Pancreas	13	15,4	11,1	6,4
Żołądek Stomach	11	13,0	9,3	5,4

Rys.133 Umieralność na nowotwory złośliwe w latach 1999-2010, mężczyźni
Fig.133 Cancer mortality in 1999-2010, males



MIASTO RZESZÓW/ RZESZOW CITY

Tab.220 Umieralność na nowotwory złośliwe według układów narządowych u kobiet w mieście Rzeszów w 2010 roku.
Tab.220 Cancer mortality by main cancer groups, females, Rzeszow city 2010

ICD-10	Umiejscowienie	Liczby bezwzględne Absolute number	Współczynnik surowy Crude rate	Współczynnik standaryzowany Standardized rate	% wszystkich nowotworów % of all cancers	% w grupie narządowej % in organ system	Site
C00-D09	Nowotwory złośliwe ogółem	149	158,0	75,4	100,0	-	All cancers
C00-D09 bez C44	Nowotwory złośliwe ogółem bez skóry	149	158,0	75,4	-	-	All cancers but skin
C00-C14	Warga, jama ustna i gardło	#	1,1	0,3	#	-	Lip, oral cavity and pharynx
C15-C26	Narządy trawienne	36	38,2	15,6	24,2	100,0	Digestiv organs
C18-C21	w tym: jelito grube	19	20,1	7,8	12,8	52,8	Colorectal cancers
C30-C39	Układ oddechowy i klatka piersiowa	17	18,0	10,7	11,4	100,0	Respiratory and intrathoracic organs
C30-C34	w tym: narządy oddechowe	17	18,0	10,7	11,4	100,0	Respiratory organs
C37-C39	klatka piersiowa	0	0,0	0,0	0,0	0,0	Intrathoracic organs
C40-C41	Kości i chrząstki stawowe	#	1,1	0,5	#	-	Bone and articular cartilage
C43-C44	Czerniak i inne nowotwory złośliwe skóry	#	2,1	0,8	#	#	Melanoma and other skin cancers
C43	w tym: czerniak	#	2,1	0,8	3,0	#	Melanoma
C45-C49	Międzybłonek i tkanki miękkie	#	1,1	0,2	#	-	Mesothelial and soft tissue
C50	Pierś	17	18,0	9,7	11,4	-	Breast
C51-C58	Żeńskie narządy płciowe	24	25,4	13,7	16,1	100,0	Female genital organs
C53-C54	w tym: macica	13	13,8	7,7	8,7	54,2	Uterus
C64-C68	Układ moczowy	8	8,5	3,9	5,4	-	Urinary tract
C69-C72	Oko, mózg i inne części centralnego systemu nerwowego	3	3,2	1,7	2,0	-	Eye, brain and other parts of central nervous system
C73-C75	Tarczycza i inne gruczoły wydzielania wewnętrznego	0	0,0	0,0	0,0	-	Thyroid and other endocrine glands
C76-C80	Nowotwory niedokładnie określone, wtórne i o nieokreślonym umiejscowieniu	19	20,1	9,0	12,8	-	Ill-defined, secondary and unspecified sites
C81-C96	Tkanka limfatyczna, krwiotwórcza i tkanki pokrewne	20	21,2	9,2	13,4	100,0	Stated or presumed to be primary, of lymphoid, haematopoietic and related tissue
C81	w tym: choroba Hodgkina	#	1,1	0,7	#	#	Hodgkin Disease
C82-C85, C96	chłoniaki niezłośliwe	6	6,4	2,9	4,0	30,0	Non-Hodgkin Disease
C91-C95	białaczki	12	12,7	5,4	8,1	60,0	Leukemias
D00-D09	Nowotwory in situ	0	0,0	0,0	0,0	-	In situ neoplasms

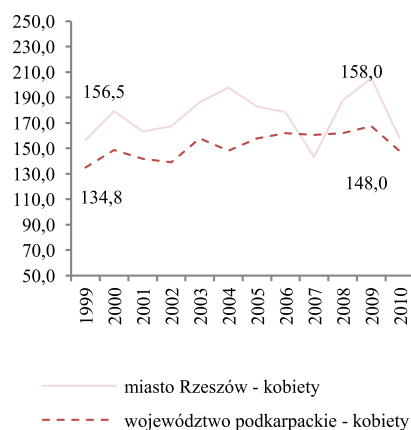
Tab.221 Zgony na najczęstsze nowotwory złośliwe u kobiet w mieście Rzeszowie w 2010 roku

Tab.221 Deaths from the leading cancer sites, females, Rzeszow city 2010

Umiejscowienie nowotworu Site	Liczby bezwzględne Absolute number	Współczynnik surowy Crude rate	Współczynnik standaryzowany Standardized rate	Wskaźnik struktury Percentage %
Województwo podkarpackie	1607	148,0	74,9	100,0
Miasto Rzeszów ogółem	149	158,0	75,4	100,0
Zgony na najczęstsze nowotwory złośliwe w mieście Rzeszowie				
Jelito grube Large bowel	19	20,1	7,8	12,8
Płuco Lung	17	18,0	10,7	11,4
Pierś Brest	17	18,0	9,7	11,4
Białaczka szpikowa Myeloid leukemia	9	9,5	4,2	6,0
Jajnik Ovary	8	8,5	4,6	5,4

Rys.134 Umieralność na nowotwory złośliwe w latach 1999-2010, kobiety

Fig.134 Cancer mortality in 1999-2010, females



MIASTO TARNOBREG/ TARNOBREG CITY

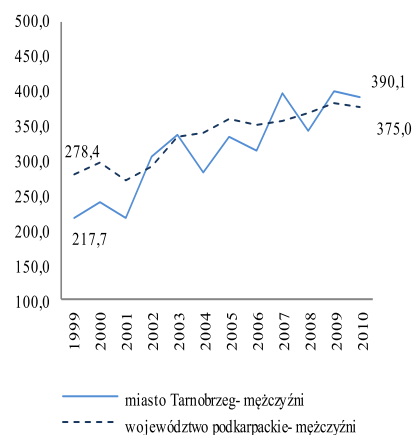
Tab.222 Zachorowalność na nowotwory złośliwe według układów narządowych u mężczyzn w mieście Tarnobreg w 2010 roku.
Tab.222 Cancer incidence by main cancer groups, males, Tarnobreg city 2010

ICD-10	Umiejscowienie	Liczby bezwzględne Absolute number	Współczynnik surowy Crude rate	Współczynnik standaryzowany Standardized rate	% wszystkich nowotworów % of all cancers	% w grupie narządowej % in organ system	Site
C00-D09	Nowotwory złośliwe ogółem	92	390,1	246,2	100,0	-	All cancers
C00-D09 bez C44	Nowotwory złośliwe ogółem bez skóry	76	322,3	202,0	-	-	All cancers but skin
C00-C14	Warga, jama ustna i gardło	4	17,0	10,1	4,3	-	Lip, oral cavity and pharynx
C15-C26	Narządy trawienne	16	67,9	41,2	17,4	100,0	Digestiv organs
C18-C21	w tym: jelito grube	10	42,4	25,9	10,9	62,5	Colorectal cancers
C30-C39	Układ oddechowy i klatka piersiowa	26	110,3	68,7	28,3	100,0	Respiratory and intrathoracic organs
C30-C34	w tym: narządy oddechowe	26	110,3	68,7	28,3	100,0	Respiratory organs
C37-C39	klatka piersiowa	0	0,0	0,0	0,0	0,0	Intrathoracic organs
C40-C41	Kości i chrząstki stawowe	0	0,0	0,0	0,0	-	Bone and articular cartilage
C43-C44	Czerniak i inne nowotwory złośliwe skóry	18	76,3	49,5	19,6	100,0	Melanoma and other skin cancers
C43	w tym: czerniak	#	8,5	5,3	2,2	#	Melanoma
C45-C49	Międzybłonek i tkanki miękkie	#	4,2	2,7	1,1	-	Mesothelial and soft tissue
C60-C63	Męskie narządy płciowe	11	46,6	30,6	12,0	100,0	Male genital organs
C61	w tym: gruczoł krokowy	10	42,4	27,9	10,9	90,9	Prostate
C64-C68	Układ moczowy	5	21,2	13,5	5,4	-	Urinary tract
C69-C72	Oko, mózg i inne części centralnego systemu nerwowego	0	0,0	0,0	0,0	-	Eye, brain and other parts of central nervous system
C73-C75	Tarczycza i inne gruczoły wydzielania wewnętrznego	#	4,2	4,0	1,1	-	Thyroid and other endocrine glands
C76-C80	Nowotwory niedokładnie określone, wtórne i o nieokreślonym umiejscowieniu	5	21,2	12,8	5,4	-	Ill-defined, secondary and unspecified sites
C81-C96	Tkanka limfatyczna, krwiotwórcza i tkanki pokrewne	3	12,7	7,8	3,3	100,0	Stated or presumed to be primary, of lymphoid, haematopoietic and related tissue
C81	w tym: choroba Hodgkina	0	0,0	0,0	0,0	0,0	Hodgkin Disease
C82-C85, C96	chłoniaki niezziarnicze	#	8,5	5,1	2,2	#	Non-Hodgkin Disease
C91-C95	białaczki	#	4,2	2,7	1,1	#	Leukemias
D00-D09	Nowotwory in situ	#	8,5	5,4	2,2	-	In situ neoplasms

Tab.223 Zachorowania na najczęstsze nowotwory złośliwe u mężczyzn w mieście Tarnobregu w 2010 roku
Tab.223 The leading sites of new registered cancer, males, Tarnobreg city 2010

Umiejscowienie nowotworu Site	Liczby bezwzględne Absolute number	Współczynnik surowy Crude rate	Współczynnik standaryzowany Standardized rate	Wskaźnik struktury Percentage %
Województwo podkarpackie	3904	375,0	264,0	100,0
Miasto Tarnobreg ogółem	92	390,1	246,2	100,0
Zachorowania na najczęstsze nowotwory złośliwe w mieście Tarnobregu				
Płuco Lung	23	97,5	61,1	25,0
Inne nowotwory złośliwe skóry Other skin cancers	16	67,9	44,3	17,4
Gruczoł krokowy Prostate	10	42,4	27,9	10,9
Jelito grube Large bowel	10	42,4	25,9	10,9

Rys.135 Zachorowalność na nowotwory złośliwe w latach 1999-2010, mężczyźni
Fig.135 Cancer incidence in 1999-2010, males



MIASTO TARNOBRZEG/ TARNOBREG CITY

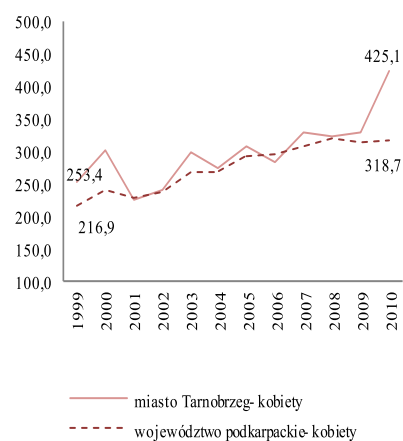
Tab.224 Zachorowalność na nowotwory złośliwe według układów narządowych u kobiet w mieście Tarnobrzeg w 2010 roku.
Tab.224 Cancer incidence by main cancer groups, females, Tarnobrzeg city 2010

ICD-10	Umiejscowienie	Liczby bezwzględne Absolute number	Współczynnik surowy Crude rate	Współczynnik standaryzowany Standardized rate	% wszystkich nowotworów % of all cancers	% w grupie narządowej % in organ system	Site
C00-D09	Nowotwory złośliwe ogółem	108	425,1	237,6	100,0	-	All cancers
C00-D09 bez C44	Nowotwory złośliwe ogółem bez skóry	98	385,8	219,6	-	-	All cancers but skin
C00-C14	Warga, jama ustna i gardło	#	7,9	5,2	1,9	-	Lip, oral cavity and pharynx
C15-C26	Narządy trawienne	16	63,0	31,4	14,8	100,0	Digestiv organs
C18-C21	w tym: jelito grube	10	39,4	19,6	9,3	62,5	Colorectal cancers
C30-C39	Układ oddechowy i klatka piersiowa	6	23,6	12,5	5,6	100,0	Respiratory and intrathoracic organs
C30-C34	w tym: narządy oddechowe	6	23,6	12,5	5,6	100,0	Respiratory organs
C37-C39	klatka piersiowa	0	0,0	0,0	0,0	0,0	Intrathoracic organs
C40-C41	Kości i chrząstki stawowe	0	0,0	0,0	0,0	-	Bone and articular cartilage
C43-C44	Czerniak i inne nowotwory złośliwe skóry	12	47,2	23,2	11,1	100,0	Melanoma and other skin cancers
C43	w tym: czerniak	#	7,9	5,2	1,9	#	Melanoma
C45-C49	Międzybłonek i tkanki miękkie	0	0,0	0,0	0,0	-	Mesothelial and soft tissue
C50	Pierś	23	90,5	59,1	21,3	-	Breast
C51-C58	Żeńskie narządy płciowe	19	74,8	43,7	17,6	100,0	Female genital organs
C53-C54	w tym: macica	12	47,2	26,6	11,1	63,2	Uterus
C64-C68	Układ moczowy	5	19,7	9,7	4,6	-	Urinary tract
C69-C72	Oko, mózg i inne części centralnego systemu nerwowego	#	7,9	4,6	1,9	-	Eye, brain and other parts of central nervous system
C73-C75	Tarczycza i inne gruczoły wydzielania wewnętrznego	5	19,7	13,6	4,6	-	Thyroid and other endocrine glands
C76-C80	Nowotwory niedokładnie określone, wtórne i o nieokreślonym umiejscowieniu	5	19,7	8,2	4,6	-	Ill-defined, secondary and unspecified sites Stated or presumed to be primary, of lymphoid, haematopoietic and related tissue
C81-C96	Tkanka limfatyczna, krwiotwórcza i tkanki pokrewne	10	39,4	18,3	9,3	100,0	
C81	w tym: choroba Hodgkina	0	0,0	0,0	0,0	0,0	Hodgkin Disease
C82-C85, C96	chłoniaki niezłośliwe	#	3,9	1,9	0,9	#	Non-Hodgkin Disease
C91-C95	białaczki	5	19,7	9,6	4,6	50,0	Leukemias
D00-D09	Nowotwory in situ	3	11,8	8,1	2,8	-	In situ neoplasms

Tab.225 Zachorowania na najczęstsze nowotwory złośliwe u kobiet w mieście Tarnobrzegu w 2010 roku.
Tab.225 The leading sites of new registered cancer, females, Tarnobrzeg city 2010

Umiejscowienie nowotworu Site	Liczby bezwzględne Absolute number	Współczynnik surowy Crude rate	Współczynnik standaryzowany Standardized rate	Wskaźnik struktury Percentage %
Województwo podkarpackie	3641	318,7	190,7	100,0
Miasto Tarnobrzeg ogółem	108	425,1	237,6	100,0
Zachorowania na najczęstsze nowotwory złośliwe w mieście Tarnobrzegu				
Pierś Breast	23	90,5	59,1	21,3
Inne nowotwory złośliwe skóry Other skin cancers	10	39,4	17,9	9,3
Trzon macicy Corpus uteri	7	27,6	16,0	6,5
Płuco Lung	6	23,6	12,5	5,6
Jajnik Ovary	6	23,6	15,2	5,6

Rys.136 Zachorowalność na nowotwory złośliwe w latach 1999-2010, kobiety
Fig.136 Cancer incidence in 1999-2010, females



MIASTO TARNOBRZEG/ TARNOBRZEG CITY

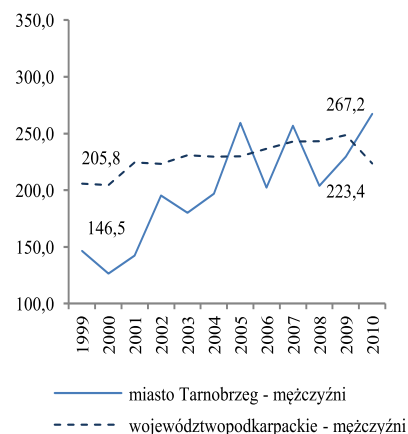
Tab.226 Umieralność na nowotwory złośliwe według układów narządowych u mężczyzn w mieście Tarnobrzegu w 2010 roku.
Tab.226 Cancer mortality by main cancer groups, males, Tarnobrzeg city 2010

ICD-10	Umiejscowienie	Liczby bezwzględne Absolute number	Współczynnik surowy Crude rate	Współczynnik standaryzowany Standardized rate	% wszystkich nowotworów % of all cancers	% w grupie narządowej % in organ system	Site
C00-D09	Nowotwory złośliwe ogółem	63	267,2	167,1	100,0	-	All cancers
C00-D09 bez C44	Nowotwory złośliwe ogółem bez skóry	63	267,2	167,1	-	-	All cancers but skin
C00-C14	Warga, jama ustna i gardło	5	21,2	13,3	7,9	-	Lip, oral cavity and pharynx
C15-C26	Narządy trawienne	21	89,1	55,9	33,3	100,0	Digestiv organs
C18-C21	w tym: jelito grube	8	33,9	22,1	12,7	38,1	Colorectal cancers
C30-C39	Układ oddechowy i klatka piersiowa	15	63,6	39,1	23,8	100,0	Respiratory and intrathoracic organs
C30-C34	w tym: narządy oddechowe	15	63,6	39,1	23,8	100,0	Respiratory organs
C37-C39	klatka piersiowa	0	0,0	0,0	0,0	0,0	Intrathoracic organs
C40-C41	Kości i chrząstki stawowe	0	0,0	0,0	0,0	-	Bone and articular cartilage
C43-C44	Czerniak i inne nowotwory złośliwe skóry	#	8,5	5,1	#	#	Melanoma and other skin cancers
C43	w tym: czerniak	#	8,5	5,1	#	#	Melanoma
C45-C49	Międzybłonek i tkanki miękkie	#	4,2	2,7	#	-	Mesothelial and soft tissue
C60-C63	Męskie narządy płciowe	#	8,5	5,5	#	#	Male genital organs
C61	w tym: gruczoł krokowy	#	8,5	5,5	#	#	Prostate
C64-C68	Układ moczowy	6	25,4	15,4	9,5	-	Urinary tract
C69-C72	Oko, mózg i inne części centralnego systemu nerwowego	0	0,0	0,0	0,0	-	Eye, brain and other parts of central nervous system
C73-C75	Tarczycza i inne gruczoły wydzielania wewnętrznego	0	0,0	0,0	0,0	-	Thyroid and other endocrine glands
C76-C80	Nowotwory niedokładnie określone, wtórne i o nieokreślonym umiejscowieniu	9	38,2	24,4	14,3	-	Ill-defined, secondary and unspecified sites
C81-C96	Tkanka limfatyczna, krwiotwórcza i tkanki pokrewne	#	8,5	5,7	#	#	Stated or presumed to be primary, of lymphoid, haematopoietic and related tissue
C81	w tym: choroba Hodgkina	#	4,2	3,6	#	#	Hodgkin Disease
C82-C85, C96	chłoniaki niezłaznicze	0	0,0	0,0	0,0	0,0	Non-Hodgkin Disease
C91-C95	białaczki	#	4,2	2,1	#	#	Leukemias
D00-D09	Nowotwory in situ	0	0,0	0,0	0,0	-	In situ neoplasms

Tab.227 Zgony na najczęstsze nowotwory złośliwe u mężczyzn w mieście Tarnobrzegu w 2010 roku
Tab.227 Deaths from the leading cancer sites, males, Tarnobrzeg city 2010

Umiejscowienie nowotworu Site	Liczby bezwzględne Absolute number	Współczynnik surowy Crude rate	Współczynnik standaryzowany Standardized rate	Wskaźnik struktury Percentage %
Województwo podkarpackie	2326	223,4	150,9	100,0
Miasto Tarnobrzeg ogółem	63	267,2	167,1	100,0
Zgony na najczęstsze nowotwory złośliwe w mieście Tarnobrzegu				
Płuco Lung	15	63,6	39,1	23,8
Jelito grube Large bowel	8	33,9	22,1	12,7
Żołądek Stomach	6	25,4	15,6	9,5
Trzustka Pancreas	4	17,0	11,1	6,3
Nerka Kidney	4	17,0	10,2	6,3

Rys.137 Umieralność na nowotwory złośliwe w latach 1999-2010, mężczyźni
Fig.137 Cancer mortality in 1999-2010, males



MIASTO TARNOBRZEG/ TARNOBRZEG CITY

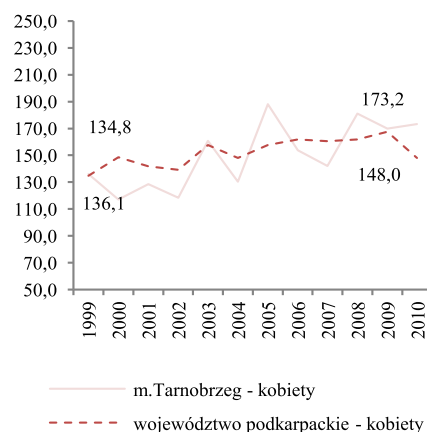
Tab.228 Umieralność na nowotwory złośliwe według układów narządowych u kobiet w mieście Tarnobrzeg w 2010 roku.
Tab.228 Cancer mortality by main cancer groups, females, Tarnobrzeg city 2010

ICD-10	Umiejscowienie	Liczby bezwzględne Absolute number	Współczynnik surowy Crude rate	Współczynnik standaryzowany Standardized rate	% wszystkich nowotworów % of all cancers	% w grupie narządowej % in organ system	Site
C00-D09	Nowotwory złośliwe ogółem	44	173,2	89,1	100,0	-	All cancers
C00-D09 bez C44	Nowotwory złośliwe ogółem bez skóry	43	169,3	87,7	-	-	All cancers but skin
C00-C14	Warga, jama ustna i gardło	#	3,9	3,4	#	-	Lip, oral cavity and pharynx
C15-C26	Narządy trawienne	13	51,2	25,1	29,5	100,0	Digestiv organs
C18-C21	w tym: jelito grube	8	31,5	16,2	18,2	61,5	Colorectal cancers
C30-C39	Układ oddechowy i klatka piersiowa	5	19,7	9,3	11,4	100,0	Respiratory and intrathoracic organs
C30-C34	w tym: narządy oddechowe	5	19,7	9,3	11,4	100,0	Respiratory organs
C37-C39	klatka piersiowa	0	0,0	0,0	0,0	0,0	Intrathoracic organs
C40-C41	Kości i chrząstki stawowe	0	0,0	0,0	0,0	-	Bone and articular cartilage
C43-C44	Czerniak i inne nowotwory złośliwe skóry	#	7,9	3,6	#	#	Melanoma and other skin cancers
C43	w tym: czerniak	#	3,9	2,1	#	#	Melanoma
C45-C49	Międzybłonek i tkanki miękkie	0	0,0	0,0	0,0	-	Mesothelial and soft tissue
C50	Pierś	3	11,8	5,6	6,8	-	Breast
C51-C58	Żeńskie narządy płciowe	9	35,4	18,2	20,5	100,0	Female genital organs
C53-C54	w tym: macica	#	7,9	3,7	#	#	Uterus
C64-C68	Układ moczowy	4	15,7	7,7	9,1	-	Urinary tract
C69-C72	Oko, mózg i inne części centralnego systemu nerwowego	0	0,0	0,0	0,0	-	Eye, brain and other parts of central nervous system
C73-C75	Tarczycza i inne gruczoły wydzielania wewnętrznego	0	0,0	0,0	0,0	-	Thyroid and other endocrine glands
C76-C80	Nowotwory niedokładnie określone, wtórne i o nieokreślonym umiejscowieniu	#	7,9	6,1	#	-	Ill-defined, secondary and unspecified sites
C81-C96	Tkanka limfatyczna, krwiotwórcza i tkanki pokrewne	4	15,7	8,8	9,1	100,0	Stated or presumed to be primary, of lymphoid, haematopoietic and related tissue
C81	w tym: choroba Hodgkina	0	0,0	0,0	0,0	0,0	Hodgkin Disease
C82-C85, C96	chłoniaki niezłośliwe	#	3,9	1,4	#	#	Non-Hodgkin Disease
C91-C95	białaczki	#	7,9	5,5	#	#	Leukemias
D00-D09	Nowotwory in situ	0	0,0	0,0	0,0	-	In situ neoplasms

Tab.229 Zgony na najczęstsze nowotwory złośliwe u kobiet w mieście Tarnobrzegu w 2010 roku
Tab.229 Deaths from the leading cancer sites, females, Tarnobrzeg city 2010

Umiejscowienie nowotworu Site	Liczby bezwzględne Absolute number	Współczynnik surowy Crude rate	Współczynnik standaryzowany Standardized rate	Wskaźnik struktury Percentage %
Województwo podkarpackie	1607	148,0	74,9	100,0
Miasto Tarnobrzeg ogółem	44	173,2	89,1	100,0
Zgony na najczęstsze nowotwory złośliwe w mieście Tarnobrzegu				
Jelito grube Large bowel	8,0	31,5	16,2	18,2
Płuco Lung	5,0	19,7	9,3	11,4
Jajnik Ovary	5,0	19,7	8,4	11,4
Pierś Brest	3,0	11,8	5,6	6,8
Szyjka macicy Cervix uteri	2,0	7,9	3,7	4,5

Rys.138 Umieralność na nowotwory złośliwe w latach 1999-2010, kobiety
Fig.138 Cancer mortality in 1999-2010, females



1. Typ karty pierwsza kontrolna 2. Numer _____

MZ/N-1a KARTA ZGŁOSZENIA NOWOTWORU ZŁOŚLIWEGO

Nazwa i adres jednostki – pieczętka z numerem REGON 3. REGON (cz. I resort. kodu i identyf.) _____

4. PESEL _____

5. Data urodzenia _____
rok miesiąc dzień

6. Płeć mężczyzna kobieta

7. Nazwisko _____

8. Imię _____ 9. Poprzednie nazwisko _____

ADRES 10. Miejscowość _____ 11. Kod TERYT _____

12. Ulica, nr domu, nr mieszkania _____

13. Gmina _____ 14. Powiat _____ 15. Województwo _____

16. Zajęcie uczeń pracownik umysłowy pracownik fizyczny rolnik emeryt/rencista inny

17. Ukończona szkoła bez wykształcenia podstawowa gimnazjum zasadnicza zawodowa średnia policealna wyższa

18. DATA ROZPOZNANIA _____
rok miesiąc dzień

DATA PRZYJĘCIA

19. do ambulatorium _____
 20. do szpitala _____
 21. DATA WYPISU _____
rok miesiąc dzień

22. DATA ZGONU _____
rok miesiąc dzień

23. Miejsce zgonu szpital dom inne

24. Przyczyna zgonu nowotwór inna

25. ROZPOZNANIE KLINICZNE: ICD-10 _____
 Opis i lokalizacja nowotworu: _____

26. Nowotwór pojedynczy mnogi

27. Strona ciała prawa lewa obie strony

30. Kod zaawansowania TNM

	0	1	2	3	4	X	
T	<input type="checkbox"/>	<input type="checkbox"/>	<input type="checkbox"/>	<input type="checkbox"/>	<input type="checkbox"/>	<input type="checkbox"/>	<input type="checkbox"/> TIS
N	<input type="checkbox"/>	<input type="checkbox"/>	<input type="checkbox"/>	<input type="checkbox"/>	<input type="checkbox"/>	<input type="checkbox"/>	
M	<input type="checkbox"/>	<input type="checkbox"/>	<input type="checkbox"/>	<input type="checkbox"/>	<input type="checkbox"/>	<input type="checkbox"/>	

32. Inne podstawy rozpoznania

<input type="checkbox"/> cytologia	<input type="checkbox"/> inne bad. obraz.
<input type="checkbox"/> endoskopia	<input type="checkbox"/> badanie kliniczne
<input type="checkbox"/> radiologia	<input type="checkbox"/> sekcja
<input type="checkbox"/> operacja wywiad.	<input type="checkbox"/> tylko akt zgonu
<input type="checkbox"/> badanie skryningowe	

możliwe zaznaczenie kilku pól

33. Leczenie skojarzone

<input type="checkbox"/> radioter.+chemioter.
<input type="checkbox"/> chirurgia+chemioter.
<input type="checkbox"/> radioter.+chemioter.+chirurgia
<input type="checkbox"/> radioter.+chirurgia
<input type="checkbox"/> lecz. nieskojarzone (wypełnić pkt 34)

34. Metody leczenia nieskojarzonego

<input type="checkbox"/> chirurgia	<input type="checkbox"/> hormonoterapia
<input type="checkbox"/> radioterapia	<input type="checkbox"/> immunoterapia
<input type="checkbox"/> chemioterapia	<input type="checkbox"/> inne

możliwe zaznaczenie kilku pól

35. Rodzaj leczenia radykalne paliatywne objawowe skierowany na leczenie brak zgody na leczenie

36. Data wypełnienia karty _____
rok miesiąc dzień

36. Nr statystyczny lekarza _____

38. Identyfikator osoby wczytującej _____

39. Podpis lekarza _____

INSTRUKCJA WYPEŁNIANIA KARTY ZGŁOSZENIA NOWOTWORÓW ZŁOŚLIWYCH

Zasady Ogólne

Karta Zgłoszenia Nowotworu Złośliwego MZ/N-1a służy do zgłaszania wykrytych przypadków nowotworów złośliwych oraz raka *in situ* przez placówki publicznej i niepublicznej służby zdrowia na terenie całego kraju.

Kartę należy wypełniać:

- przy pierwszym rozpoznaniu lub podejrzeniu nowotworu,
- przy wizytach kontrolnych, w czasie których zostanie stwierdzona zmiana mająca związek z rozpoznaną chorobą,
- na podstawie aktu zgonu, jeśli przyczyną zgonu był nowotwór złośliwy.

Zgłoszeniu podlegają choroby nowotworowe oznaczone w X rewizji Międzynarodowej Statystycznej Klasyfikacji Chorób i Problemów Zdrowotnych numerami C00-C97 oraz D00-D09.

ZASADY WYPEŁNIANIA KARTY

Kartę należy wypełniać czytelnie czarnym lub niebieskim długopisem używając drukowanych liter, a pola kodowe zaznaczać symbolem X wewnątrz obszaru pola. **Nie należy wypełniać pól oznaczonych szarym kolorem (nr 2, 11, 25, 29, 38)**

- Pole 1. Należy zaznaczyć, czy pacjent ma wypełnianą kartę KZMZ po raz pierwszy, czy jest to jego kolejna karta.
- Pole 2. Nie wypełniać (wypełnia regionalny rejestr onkologiczny).
- Pole 3. Należy wstawić nazwę lub stempel jednostki zgłaszającej oraz wpisać jej numer REGON.
- Pole 4. Należy wpisać pełny numer PESEL
- Pole 5. Należy wpisać datę urodzenia według ustalonego formatu: rrrr mm dd.
- Pole 6. Należy zaznaczyć znakiem X odpowiednią płeć.
- Pole 7. Należy wpisać aktualne nazwisko pacjenta
- Pole 8. Należy wpisać imię (imiona) pacjenta.
- Pole 9. Przy zmianie nazwiska należy podać również to nazwisko, które pacjent nosił w czasie postawienia pierwszej diagnozy czy poprzednich zgłoszeń.
- Pole 10. Należy wpisać miejscowość, w której pacjent jest zameldowany na stałe.
- Pole 11. Nie wypełniać (wypełnia Rejestr Nowotworów Złośliwych).
- Pole 12. Należy wpisać ulicę, nr domu i mieszkania pacjenta w miejscu zameldowania.
- Pole 13. Należy wpisać gminę, w której leży miejscowość.
- Pole 14. Należy wpisać powiat, w którym leży miejscowość.
- Pole 15. Należy wpisać województwo, w którym leży miejscowość.
- Pole 16. Należy zaznaczyć znakiem X rodzaj wykonywanego zajęcia.
- Pole 17. Należy zaznaczyć znakiem X wykształcenie pacjenta.
- Pole 18. Należy wpisać datę rozpoznania nowotworu według ustalonego formatu: rrrr mm dd.
- Pole 19. Należy wpisać datę porady ambulatoryjnej według ustalonego formatu: rrrr mm dd.
- Pole 20. Należy wpisać datę przyjęcia do szpitala według ustalonego formatu: rrrr mm dd.
- Pole 21. Należy wpisać datę wypisu ze szpitala według ustalonego formatu: rrrr mm dd.
- Pole 22. Należy wpisać datę zgonu pacjenta według ustalonego formatu: rrrr mm dd.
- Pole 23. Należy zaznaczyć znakiem X miejsce zgonu pacjenta (hospicjum należy do kategorii „inne”).
- Pole 24. Należy zaznaczyć znakiem X przyczynę zgonu pacjenta.
- Pole 25. Pola kodowego nie wypełniać. W miejscu na opis należy wpisać rozpoznanie kliniczne z dokładnym umiejscowieniem nowotworu (także tkanki krwiotwórczej i układu chłonnego), precyzując czy chodzi o umiejscowienie pierwotne czy przerzut a pierwotny punkt wyjścia nowotworu jest nieznany.
- Pole 26. Należy zaznaczyć, czy rozpoznany nowotwór jest pierwszym nowotworem, czy jest to kolejny różny histologicznie nowotwór. Nie należy zakreślać pól w wypadku przerzutów.
- Pole 27. W wypadku nowotworów umiejscowionych w narządach parzystych należy podać stronę ciała pacjenta, po której znajduje się nowotwór.
- Pole 28. Pola kodowego nie wypełniać. W miejscu na opis należy wpisać rozpoznanie histopatologiczne
- Pole 29. Jeżeli chory nie miał badania histopatologicznego, w polu należy zakreślić "nie pobrano materiału do badania". Jeżeli nie otrzymano jeszcze wyniku badania, należy zakreślić "pobrano wycinek - badanie w toku". Jeżeli wynik badania był ujemny, należy zakreślić "wynik negatywny", zaś jeśli badanie potwierdziło występowanie nowotworu należy podać pełne rozpoznanie histopatologiczne lub zakreślić "wynik pozytywny".
- Pole 30. Należy zakreślić stadium zaawansowania choroby nowotworowej w klasyfikacji TNM.
- Pole 31. Jeśli diagnostyka TNM nie jest możliwa, należy określić stadium zaawansowania choroby.
- Pole 32. Jeżeli nie wykonano badania histopatologicznego, należy zakreślić jakie inne badania były podstawą rozpoznania nowotworu. Wskazywanie innych badań, których rezultat nie posiada istotnej wartości diagnostycznej jest niecelowe. Laparotomię należy zaznaczyć jako operację wywiadowczą.
- Pole 33. Należy określić jakie metody leczenia skojarzonego zastosowano u pacjenta (kolejność nieistotna)
- Pole 34. Należy zakreślić, jakiemu leczeniu przeciwnowotworowemu nieskojarzonemu poddano dotychczas pacjenta. (Operacja wywiadowcza nie jest leczeniem chirurgicznym). Możliwe zaznaczenie kilku pól.
- Pole 35. Należy określić rodzaj leczenia, zaznaczając jedną z przewidzianych na karcie możliwości.
- Pole 36. Należy wpisać datę wypełnienia karty według ustalonego formatu: rrrr mm dd.
- Pole 37. Pole na podpis lekarza wypełniającego kartę oraz numer statystyczny lekarza.
- Pole 38. Nie wypełniać.
- Pole 39. Czytelny podpis i pieczęć lekarza