

Monika Grądalska-Lampart, Aneta Radziszewska, Anna Patro, Jan Gawętko

NOWOTWORY ZŁOŚLIWE
W WOJEWÓDZTWIE PODKARPACKIM
W 2011 ROKU

CANCER IN PODKARPACKIE VOIVODSHIP IN 2011



Ministerstwo Zdrowia

Publikacja wydana w ramach Narodowego Programu Zwalczenia Chorób Nowotworowych, zadanie pt. „Poprawa działania systemu zbierania i rejestrowania danych o nowotworach”

Zakład Epidemiologii i Podkarpacki Rejestr Nowotworów
Podkarpackie Centrum Onkologii
Wojewódzki Szpital Specjalistyczny im. F. Chopina
35-055 Rzeszów
ul. Szopena 2
tel. 17 86 66 221, 17 86 66 222
fax. 17 86 66 655
e-mail: rejestr.onk@szpital.rzeszow.pl
www.szpital.rzeszow.pl/pco/podkarpacki_rejestr_nowotworow/

*Department of Epidemiology and Podkarpackie Cancer Registry
Podkarpackie Oncology Centre
Voivodship Specialized Hospital named F. Chopin
2 Szopena St, 35-501 Rzeszow, Poland
tel. 17 86 66 221, 17 86 66 222
fax. 17 86 66 556
e-mail: rejestr.onk@szpital.rzeszow.pl
www.szpital.rzeszow.pl/pco/podkarpacki_rejestr_nowotworow/*

mgr Monika Grądalska-Lampart
mgr Aneta Radziszewska
mgr Anna Patro

m.lampart@szpital.rzeszow.pl
a.radziszewska@szpital.rzeszow.pl
a.patro@szpital.rzeszow.pl

Tłumaczenie na język angielski: mgr Ewa Witowska-Demitraszek

Objaśnienia znaków umownych użytych w tablicach

kreska (-)	- zjawisko nie wystąpiło
kropka (.)	- zupełny brak informacji lub brak informacji wiarygodnych
znak (x)	- wypełnienie pozycji jest niemożliwe lub niecelowe
znak (#)	- oznacza wartość mniejszą od 3 (zasady udostępniania informacji statystycznych art.38 ustawy o statystyce publicznej)

List of conventional signs used in the tables

<i>hyphen (-)</i>	<i>- phenomena didn't occur</i>
<i>period (.)</i>	<i>- no information or no reliable information</i>
<i>(x) sign</i>	<i>- data input is not possible, or not making sense</i>
<i>(#) sign</i>	<i>- value is less than 3 (see article 38 of public statistics act)</i>

Spis treści

Słowo wstępne	4	Foreword	9
Materiał i metoda	5	Material and method	10
Kompletność rejestracji	6	Registration completeness	11
Streszczenie	7	Summary	12
Ludność w województwie podkarpackim	14	Population in Podkarpackie voivodship	14
Nowotwory złośliwe ogółem	15	Malignant neoplasms	15
Nowotwory jelita grubego	18	Colorectal cancers	18
Nowotwory tchawicy, oskrzela i płuca	21	Trachea, bronchus and lung cancers	21
Nowotwory piersi	24	Female breast cancers	24
Nowotwory szyjki macicy, trzonu macicy i jajnika	26	Cervix cancers, uterus, ovary	26
Nowotwory gruczołu krokowego	31	Prostate cancers	31
Zachorowalność i umieralność na nowotwory złośliwe w województwie podkarpackim u mężczyzn	33	Cancer incidence and mortality in Podkarpackie voivodship, males	33
Zachorowalność i umieralność na nowotwory złośliwe w województwie podkarpackim u kobiet	45	Cancer incidence and mortality in Podkarpackie voivodship, females	45
Zachorowalność i umieralność w powiatach województwa podkarpackiego	57	Cancer incidence and mortality in poviats of Podkarpackie voivodship	57
Struktura ludności województwa podkarpackiego według płci i powiatów	58	Podkarpackie voivodship population structure by sex and poviats	58
Zachorowalność i umieralność na nowotwory złośliwe w powiatach województwa podkarpackiego	59	Cancers incidence and mortality in poviats of Podkarpackie voivodship	59
Zachorowalność i umieralność na nowotwory złośliwe w powiecie bieszczadzkim	60	Cancer incidence and mortality in Bieszczady powiat	60
Zachorowalność i umieralność na nowotwory złośliwe w powiecie brzozowskim	64	Cancer incidence and mortality in Brzozow powiat	64
68	69	Cancer incidence and mortality in Debica powiat	69
Zachorowalność i umieralność na nowotwory złośliwe w powiecie jarosławskim	72	Cancer incidence and mortality in Jaroslaw powiat	72
Zachorowalność i umieralność na nowotwory złośliwe w powiecie jasielskim	76	Cancer incidence and mortality in Jaslo powiat	76
Zachorowalność i umieralność na nowotwory złośliwe w powiecie kolbuszowskim	80	Cancer incidence and mortality in Kolbuszowa powiat	80
Zachorowalność i umieralność na nowotwory złośliwe w powiecie krośnieńskim	84	Cancer incidence and mortality in Krosno powiat	84
Zachorowalność i umieralność na nowotwory złośliwe w powiecie leżajskim	88	Cancer incidence and mortality in Lezajsk powiat	88
Zachorowalność i umieralność na nowotwory złośliwe w powiecie lubaczowskim	92	Cancer incidence and mortality in Lubaczow powiat	92
Zachorowalność i umieralność na nowotwory złośliwe w powiecie łańcuckim	96	Cancer incidence and mortality in Lancut powiat	96
Zachorowalność i umieralność na nowotwory złośliwe w powiecie mieleckim	100	Cancer incidence and mortality in Mielec powiat	100
Zachorowalność i umieralność na nowotwory złośliwe w powiecie niżańskim	104	Cancer incidence and mortality in Nisko powiat	104
Zachorowalność i umieralność na nowotwory złośliwe w powiecie przemyskim	108	Cancer incidence and mortality in Przemyśl powiat	108
Zachorowalność i umieralność na nowotwory złośliwe w powiecie przeworskim	112	Cancer incidence and mortality in Przeworsk powiat	112
Zachorowalność i umieralność na nowotwory złośliwe w powiecie ropczycko-sędziszowskim	116	Cancer incidence and mortality in Ropczyce-Sędziszow powiat	116
Zachorowalność i umieralność na nowotwory złośliwe w powiecie rzeszowskim	120	Cancer incidence and mortality in Rzeszow powiat	120
Zachorowalność i umieralność na nowotwory złośliwe w powiecie sanockim	124	Cancer incidence and mortality in Sanok powiat	124
Zachorowalność i umieralność na nowotwory złośliwe w powiecie stalowowolskim	128	Cancer incidence and mortality in Stalowa Wola powiat	128
Zachorowalność i umieralność na nowotwory złośliwe w powiecie strzyżowskim	132	Cancer incidence and mortality in Strzyzow powiat	132
Zachorowalność i umieralność na nowotwory złośliwe w powiecie tarnobrzesckim	136	Cancer incidence and mortality in Tarnobrzeg powiat	136
Zachorowalność i umieralność na nowotwory złośliwe w powiecie leskim	140	Cancer incidence and mortality in Lesko powiat	140
Zachorowalność i umieralność na nowotwory złośliwe w mieście Krośnie	144	Cancer incidence and mortality in Krosno city	144
Zachorowalność i umieralność na nowotwory złośliwe w mieście Przemyślu	148	Cancer incidence and mortality in Przemyśl city	148
Zachorowalność i umieralność na nowotwory złośliwe w mieście Rzeszowie	152	Cancer incidence and mortality in Rzeszów city	152
Zachorowalność i umieralność na nowotwory złośliwe w mieście Tarnobrzegu	156	Cancer incidence and mortality in Tarnobrzeg city	156

Słowo wstępne

Podkarpacki Rejestr Nowotworów jest jednym z 16 populacyjnych rejestrów nowotworowych w Polsce i funkcjonuje w Podkarpackim Centrum Onkologii przy Wojewódzkim Szpitalu Specjalistycznym im F. Chopina w Rzeszowie.

Rejestr gromadzi dane o przypadkach zachorowań i zgonów z terenu województwa podkarpackiego, obejmującego swoim zasięgiem 25 powiatów w tym 4 grodzkie. Zgromadzone dane stanowią podstawę do opracowywania analiz, dających możliwość oceny zagrożenia nowotworami złośliwymi na terenie regionu, określenia potrzeb rozwoju leczenia onkologicznego, ocenę efektywności rozpoznawania i leczenia schorzeń nowotworowych, a także monitorowania skuteczności programów przesiewowych.

Niniejszy biuletyn „Nowotwory złośliwe w województwie podkarpackim” obejmuje dane dotyczące zachorowań i zgonów za 2011 rok. W bieżącym roczniku zostały również szczegółowo opracowane dane dotyczące powiatów województwa podkarpackiego.

Publikacja adresowana jest do wszystkich osób zainteresowanych epidemiologią nowotworów złośliwych na Podkarpaciu.

Materiał i metoda

Źródłem informacji o zachorowaniach były karty zgłoszenia nowotworu złośliwego Mz/N-1a nadesłane przez podmioty świadczące działalność leczniczą do Podkarpackiego Rejestru Nowotworów na podstawie ustawy o statystyce publicznej Dz. U. Nr.88 poz.439 z 1995 roku oraz coroczne Rozporządzenie Rady Ministrów w sprawie programu badań statystycznych statystyki publicznej, określającej obowiązek wypełniania kart zgłoszenia nowotworu złośliwego dla pacjentów z podejrzeniem lub z potwierdzonym nowotworem złośliwym.

Dane o zgonach na nowotwory złośliwe uzyskane zostały z Urzędu Statystycznego w Rzeszowie.

Klasyfikacja umiejscowień nowotworów złośliwych została przeprowadzona w oparciu o X Rewizję Międzynarodowej Statystycznej Klasyfikacji Chorób i Problemów Zdrowotnych. (ICD-10).

W niniejszym opracowaniu zastosowano podstawowe wskaźniki statystyczne:

bezwzględna liczba przypadków zachorowań/zgonów na nowotwory złośliwe występująca w danej populacji w określonym przedziale czasu, zależy od wielkości tej populacji, jak i jej struktury wieku.

współczynnik surowy zachorowalności/umieralności określa liczbę zachorowań/zgonów na 100 000 badanej populacji i jest obliczany według wzoru:

$$SS = \frac{k}{p} \times 100\,000$$

gdzie:

k - liczba zachorowań/zgonów w badanej populacji,

p- liczba ludności w badanej populacji.

standaryzowany współczynnik zachorowalności/umieralności – standaryzowany metodą bezpośrednią względem wieku, określa liczbę zachorowań/zgonów przypadających na 100 000 osób w danej populacji, gdyby struktura wiekowa obserwowanej populacji była zgodna ze strukturą populacji przyjętej, jako standard. Obliczany według wzoru:

$$SR = \frac{\sum_{i=1}^N \frac{k_i}{p_i} \times w_i}{\sum_{i=1}^N w_i}$$

gdzie:

N- liczba 5- letnich grup wiekowych (dla populacji młodych- 7, dla średniego wieku- 6, dla populacji starszych- 5)

k_i - liczba zachorowań/zgonów w i-tej grupie wiekowej badanej populacji,

p_i - liczebność populacji w i-tej grupie wiekowej

w_i - waga przypisana i-tej grupie wynikająca z rozkładu populacji standardowej świata

Kompletność rejestracji

Prawidłowa ocena stanu zagrożenia nowotworami złośliwymi jest ściśle związana z wysoką kompletnością i jakością rejestracji nowotworów w analizowanej populacji. Za standard na podstawie, którego szacowana jest kompletność, przyjęto wskaźnik zachorowania/zgony odnotowany w krajach o podobnym zagrożeniu schorzeniami nowotworowymi (Słowacja, Czechy, Słowenia). Najprostszą miarą kompletności rejestracji jest wskaźnik zachorowania/ zgony. Jest on ilorazem liczby nowych zarejestrowanych przypadków ogółem do liczby zgonów z powodu nowotworów złośliwych w tym samym czasie.

Wskaźnik ten wyraża się wzorem:

$$W_{Z/Z}^W = \frac{Z_{zachorowania}}{Z_{zgony}}$$

Szacunkowy odsetek zarejestrowanych nowotworów złośliwych nazywany jest kompletnością rejestracji i oblicza się wg wzoru:

$$K_R = \frac{W_{Za/Zg}^W}{W_{Za/Zg}^S} \times 100$$

Gdzie $W_{Za/Zg}^S$ jest wskaźnikiem zachorowania/zgony uznanym za standard- 1,67 (1,9 dla kobiet ; 1,5 dla mężczyzn). Równocześnie zachowana jest zasada:

$$K \begin{cases} 100 \% \text{ jeśli } KR \geq 100 \\ K \% \text{ jeśli } K < 100 \end{cases}$$

Podkarpacki Rejestr Nowotworów od kilku lat osiąga wskaźniki kompletności na poziomie 100%. Wskaźnik Zachorowania/Zgony w 2011 roku przyjął wartość 1,85 (2,11 dla kobiet; 1,67 dla mężczyzn). Parametrami określającymi natomiast poziom jakości danych są: procent potwierdzeń histopatologicznych i odsetek zarejestrowanych zachorowań o nieokreślonej lokalizacji.

Streszczenie

Zachorowania

W województwie podkarpackim w 2011 roku zarejestrowano 7263 nowych przypadków zachorowań na nowotwory złośliwe ogółem, w tym 3810 u mężczyzn i 3453 u kobiet. W stosunku do 1999 roku zachorowania ogółem wzrosły o 32,7%. W omawianym czasie w populacji kobiet zanotowano wzrost zachorowań o 39,9%, natomiast w populacji mężczyzn o 26,7%.

W 2011 roku najczęściej rozpoznawanymi nowotworami u mężczyzn były nowotwory złośliwe płuca (18%), gruczołu krokowego (14%), jelita grubego (12%) pęcherza moczowego (7%), skóry (7%), żołądka (6%) i nerki (5%). Nowotwory te stanowiły 69% wszystkich rozpoznanych nowotworów u mężczyzn. Najwyższy wskaźnik zachorowalności zaobserwowano w najstarszej grupie wiekowej 65+ (2002,5/100 tys.), najniższy natomiast w grupie 0-19 (14,3/100 tys.)

Największą zachorowalność u mężczyzn obserwowano w powiatach: leskim (434,9/100 tys.) m.Przemyślu (408,8/100 tys.) i m.Rzeszowie (408,3/100tys.). Najniższą zachorowalność odnotowano w powiatach: bieszczadzkim (212,1/100 tys.) i kolbuszowskim (219,3/100 tys.).

W tym samym okresie najczęściej rozpoznawanymi nowotworami u kobiet były nowotwory złośliwe piersi (19%), trzonu macicy (10%), jelita grubego (10%) skóry (9%), płuca (6%) i jajnika (5%). Nowotwory te stanowiły 59% wszystkich rozpoznanych nowotworów u kobiet. Najbardziej narażoną na zachorowania grupą były kobiety w wieku 65+ (1004,8/100 tys.), natomiast najniższy wskaźnik zachorowalności odnotowany został w grupie wiekowej 0-19 (13,0/100 tys.).

Najwyższy wskaźnik zachorowalności stwierdzono w powiatach: leżajskim (473,5/100 tys.), m. Rzeszowie (440,8/100 tys.) i m.Krośnie (423,1/100 tys.).

Najniższą zachorowalność zaobserwowano natomiast w powiatach przemyskim (297,2/100 tys.), sanockim (309,5/100 tys.) i brzozowskim (309,8/100 tys.).

Streszczenie

Zgony

W 2011 roku w województwie podkarpackim odnotowano 3921 zgony z powodu nowotworów złośliwych, w tym 2288 u mężczyzn i 1633 u kobiet. W stosunku do 1999 roku w 2011 odnotowano niewielki wzrost liczby zgonów, zarówno u mężczyzn jak i u kobiet. Odpowiednio dla mężczyzn – 132 zgonów co stanowi 6,1% i dla kobiet – 167 zgonów co stanowi 11,4%.

W 2011 roku najczęstszymi przyczynami zgonów nowotworowych u mężczyzn były nowotwory płuca (27%), jelita grubego (10%), gruczołu krokowego (10%), żołądka (8%) i pęcherza moczowego (5%). Zgony z wymienionych przyczyn stanowiły 60% wszystkich zgonów nowotworowych w populacji mężczyzn. Najwyższy wskaźnik umieralności odnotowano w przedziale wiekowym 65+ (1418,0/100 tys.), najniższy natomiast w grupie 0-19 (2,3/100 tys.). U kobiet najczęstszą przyczyną zgonów z powodu nowotworu były: pierś (14%), jelito grube (11%) płuco (10%), jajnik (7%), trzustka (7%) i żołądek (5%). Przyczyny te stanowiły 54% wszystkich zgonów nowotworowych u kobiet. Najwyższy wskaźnik umieralności odnotowano w grupie wiekowej powyżej 65 roku życia (630,5/100 tys.), najniższy zaś w przedziale 0-19 (1,6/100 tys.).

W województwie podkarpackim zaobserwowano duże zróżnicowanie dotyczące zgonów w poszczególnych powiatach zarówno dla mężczyzn jak i dla kobiet.

Najwyższą umieralność u mężczyzn stwierdzono w powiatach: m. Przemyślu (302,6/100 tys.), i w powiecie lubaczowskim (263,8/100 tys.). W powiatach: m. Krośnie (173,7/100 tys.), przemyskim (189,1/100 tys.) i m. Rzeszowie (194,5/100 tys.) wartości współczynnika umieralności były najniższe.

U kobiet najwyższą umieralność zanotowano w powiatach: m. Przemyślu (202,9/100 tys.), m. Krośnie (191,9/100 tys.) i łańcuckim (191,8/100 tys.). Najniższą natomiast w powiecie ropczycko-sędziszowskim (97,2/100 tys.) i kolbuszowskim (104,9/100 tys.).

Foreword

The Cancer Registry of Podkarpackie voivodship is one of sixteen Polish Population-based Cancer Registries and performs a duty in Podkarpackie Oncology Centre at Voivodship Specialized Hospital named F. Chopin in Rzeszow.

The Registry collects data about cancer cases and cancer-caused deaths in Podkarpackie Voivodship, including 25 poviats among which 4 are magistrates. Obtained data serve as a basis to create analyzes in order to assess the possible threat of cancer morbidity in this voivodship and at the same time predict the needs of oncology development, effectiveness of diagnosis and treatment of cancer diseases, and finally monitor the screening programmess efficacy.

The following bulletin "Cancer in Podkarpackie Voivodship" contains data concerning cancer cases and cancer-caused deaths in 2011. The bulletin also deals in detail with the data received from all the poviats in Podkarpackie voivodship.

This bulletin is addressed to all interested in cancer epidemiology in Podkarpackie voivodship.

Material and method

The source of information about the morbidity were Cancer Registration Forms Mz/N-1a submitted by the entities providing medical service to the Podkarpackie Cancer Registry based on the Law about Public Statistics – Journal of Laws No.88 pos.439 from 1995 and the annual Council of Ministers Regulation regarding statistical research programme of public statistics according to which there is an obligation of filling in Cancer Registration Forms for all patients with proved or suspected cancer cases.

Cancer-caused death data was obtained with the information from the Statistical Office in Rzeszow.

Classification of Cancer's location was conducted on the basis of 10th Revision of the International Classification of Diseases. (ICD-10).

In this Report following basic statistical indicators were employed.

Absolute number of cancer cases (deaths) occurring in a given population over a specific period of time, depending on the size of the population and its age structure.

Crude morbidity (mortality) rate defines the number of cancer cases (deaths) per 100,000 population and is calculated according to the following formula:

$$SS = \frac{k}{p} \times 100\,000$$

where:

k- is the number of incidences (deaths) in the study population

p- is the number of study population

Standardized morbidity (mortality) rate –made by the direct method standardized by age. It forecast of how many cancer incidences (deaths) falls per population of 100 000, should the age structure of that population be the same as that assumed as a standard one.

$$SR = \frac{\sum_{i=1}^N \frac{k_i}{p_i} \times w_i}{\sum_{i=1}^N w_i}$$

where:

N- for 5-year groups (for younger age group- 7, for middle age groups- 6, older age groups- 5)

k_i- is the number of incidences (deaths) in the *i*-th age group,

p_i- is the size of the population in the *i*-th age group,

w_i- is the weight assigned to the *i*-th age group, derived from the distribution in the world's population.

Registration completeness

Proper assessment of cancer cases is closely connected with high registration completeness and the quality of cancer registries in the analyzed population. As a standard on the basis of which to assess completeness is the morbidity/ mortality ratio observed in the countries with similar number of cancer cases (such as Slovakia, Czech Rep. and Slovenia). The simplest way to assess the registration completeness is the Morbidity/ Mortality ratio. It is the proportion between the total number of newly registered cancer cases and the total number of cancer- caused deaths in the analyzed period.

The formula to calculate the ratio is as follows:

$$W_{Z/Z}^W = \frac{Z_{zachorowania}}{Z_{zgony}}$$

The estimate proportion of registered cancer cases is referred to as registration completeness and calculated according to the following formula:

$$K_R = \frac{W_{Za/Zg}^W}{W_{Za/Zg}^S} \times 100$$

Where is the Morbidity/ Mortality ratio recognized as standard – 1,67 (and is 1,9 for women; 1,5 for men). At the same time the following principle is followed:

$$K \begin{cases} 100 \% \text{ jeśli } KR \geq 100 \\ K \% \text{ jeśli } K < 100 \end{cases}$$

The Cancer Registry of Podkarpackie voivodship has obtained 100% registration completeness for a few years. The Morbidity/ Mortality ratio in 2011 accounted for 1,85 (2,11 for female; 1,67 for male). The parameters to achieve the level of data quality are: the percentage of cases with histological verification and the proportion of the registered cases with unknown location.

Summary

Cancer incidence

In Podkarpackie voivodship in 2011 there were 7263 newly registered cancer cases in total, including 3810 men and 3453 women. Comparing to 1999 the morbidity rate increased about 32,7%. In this period newly registered cancer cases rose about 39,9% in female population and about 26,7% in male.

In 2011 the most frequently registered cancers among men were lung cancer (18%), prostate cancer (14%), colorectal (12%), bladder cancer (7%), skin cancer (7%), stomach cancer (6%), kidney cancer (5%). These cancers made 69% of all recognized male cancers. The highest cancer incidents were reported in the oldest age group 65+ (which was 2002,5/100 k), while the lowest rate in 0-19 age group (14,3/100 k).

The highest cancer incidence was reported in poviats: leski powiat (434,9/100 k), the city powiat of Przemysl (408,8/100 k) and the city powiat of Rzeszow (408,3/100 k). The lowest cancer incidence was reported in the following poviats: bieszczadzki powiat (212,1/100 k), kolbuszowski powiat (219,3/100 k).

In this period the most frequently registered cancers cases among women were breast cancer (19%), corpus uteri (10%), colorectal (10%), skin cancer (9%), lung cancer (6%), ovary (5%). These cancers made 59% of all recognized female cancers. The highest cancer incidence was reported in the oldest age group 65+ (which was 1004,8/100 k), while the lowest rate in 0-19 age group (13,0/100 k).

The highest cancer incidence was reported in the poviats: lezajski powiat (473,5/100 k), the city powiat of Rzeszow (440,8/100 k) and the city powiat of Krosno (423,1/100 k).

The lowest cancer incidence was reported in the following poviats: przemyski powiat (297,2/100k), sanocki powiat (309,5/100k) and brzozowski powiat (309,8/100 k).

Summary

Cancer mortality

In Podkarpackie voivodship in 2011 there were 3921 registered cancer-caused deaths, including 2288 men and 1633 women. In comparison with 1999 in 2011 the mortality increased slightly both for men and women, respectively cancer-caused deaths for men -132 (6,1%) and for women- 167 (11,4%).

In 2011 the most frequent causes of cancer-caused deaths for males were lung cancer (27%), colorectal (10%), prostate cancer (10%), stomach cancer (8%), bladder cancer (5%). Deaths caused by these causes made 60% of all cancer-caused deaths for male population. The highest mortality rate was recorded in the age group 65+ (1418,0/100 k), while the lowest rate in age group 0-19 (2,3/100 k).

In this period the most frequent causes of cancer-caused deaths for females were: breast cancer (14%), colorectal (11%), lung cancer (10%), ovary (7%) and stomach cancer (5%).

This causes made 54% of all cancer cancer-caused deaths in female population. The highest mortality rate was recorded in the age group 65+ (630,5/100 k), while the lowest rate in age group 0-19 (1,6/100 k).

In Podkarpackie voivodship great diversity of death cases was observed among men and women in different poviats. The highest cancer-caused mortality rate was reported in the poviats: the city poviat of Przemyśl (302,6/100 k) and lubaczowski poviat (255,6/100 k). The lowest cancer-caused mortality was reported in the districts: the city poviat of Krosno (173,7/100 k), przemyski poviat (189,1/100 k). For women the highest cancer-caused mortality was observed in the following poviats: the city poviat of Przemyśl 202,9/100 k), the city poviat of Krosno (191,9/100 k) and lancucki poviat (191,8/100 k). The lowest cancer-caused mortality was observed in ropczycko-sędziszowski poviat (97,2/100 k), kolbuszowski poviat (104,9/100 k).

LUDNOŚĆ W WOJEWÓDZTWIE PODKARPACKIM Population in Podkarpackie voivodship

Tab.1 Struktura ludności województwa podkarpackiego wg płci 5-letnich grup wieku oraz standardowa populacja świata. Stan na 30 czerwca 2011

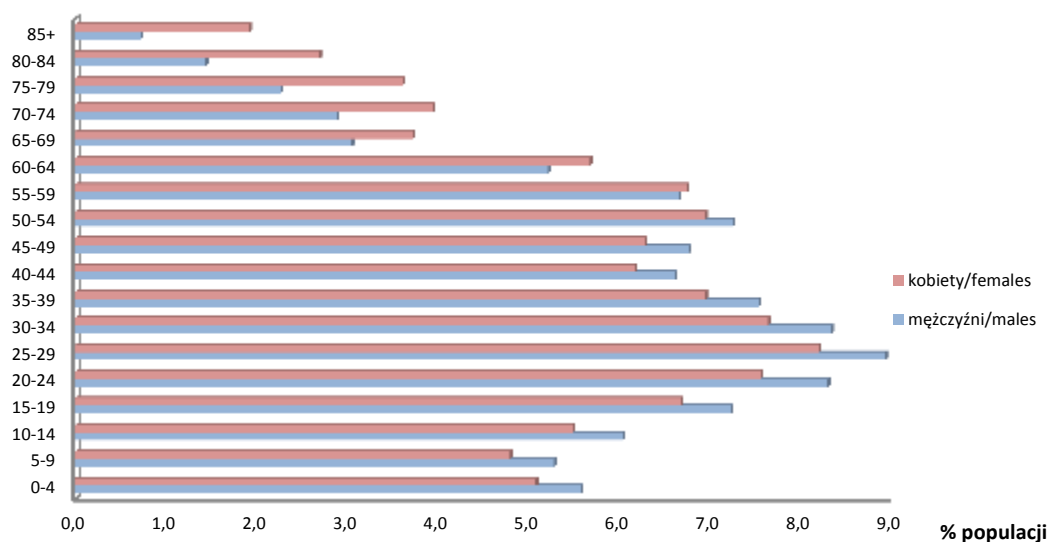
Tab.1 Podkarpackie voivodship population structure by sex and five year age groups compared with standard world population. As of 30th June 2011

Grupy wieku Age groups	Ogółem Total	Województwo podkarpackie Podkarpackie voivodship				Standardowa populacja świata World standard population % *
		Mężczyźni Males		Kobiety Females		
		Liczba osób No	%	Liczba osób No	%	
Razem		1041588	100,0	1086257	100,0	100,0
0-4		57956	5,6	55121	5,1	12,0
5-9		54945	5,3	52029	4,8	10,0
10-14		62777	6,0	59504	5,5	9,0
15-19		75214	7,2	72401	6,7	9,0
20-24		86369	8,3	81970	7,5	8,0
25-29		92983	8,9	89015	8,2	8,0
30-34		86775	8,3	82908	7,6	6,0
35-39		78463	7,5	75431	6,9	6,0
40-44		68761	6,6	67008	6,2	6,0
45-49		70451	6,8	68220	6,3	6,0
50-54		75470	7,2	75421	6,9	5,0
55-59		69256	6,6	73153	6,7	4,0
60-64		54254	5,2	61603	5,7	4,0
65-69		31740	3,0	40397	3,7	3,0
70-74		30056	2,9	42765	3,9	2,0
75-79		23623	2,3	39220	3,6	1,0
80-84		14982	1,4	29240	2,7	0,5
85+		7513	0,7	20851	1,9	0,5

*Cancer Incidence In Five Continents.Vol.VI.IARC.1992

Rys.1 Struktura ludności w województwie podkarpackim w 2011 roku

Fig.1 Podkarpackie voivodship population structure in 2011

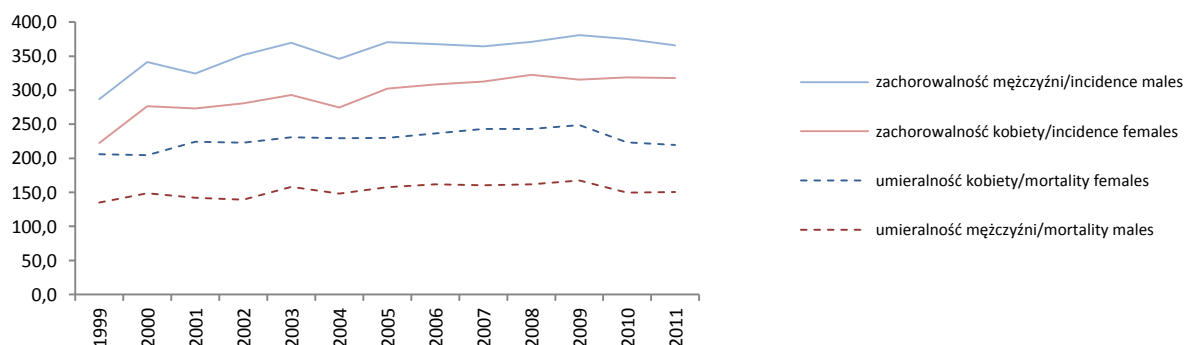


NOWOTWORY ZŁOŚLIWE OGÓŁEM Malignant neoplasms

Tab.2 Zachorowania na nowotwory złośliwe u mężczyzn i kobiet w województwie podkarpackim w latach 1999-2011
Tab.2 Cancer incidence in males and females, Podkarpackie voivodship 1999-2011

Zachorowania mężczyźni Incidence males			Lata Year	Zachorowania kobiety Incidence females		
Liczba bezwzględna Absolute number	Współczynnik surowy Crude rate	Współczynnik standaryzowany Standardized rate		Liczba bezwzględna Absolute number	Współczynnik surowy Crude rate	Współczynnik standaryzowany Standardized rate
3 006	287,0	247,8	1999	2 467	222,6	158,8
3 585	341,5	288,8	2000	3 015	276,7	190,1
3 408	324,3	272,4	2001	2 983	273,3	189,7
3 641	351,7	283,4	2002	3 035	280,9	187,2
3 811	369,6	292,8	2003	3 155	293,1	194,2
3 568	346,0	272,1	2004	2 958	274,8	174,7
3 819	370,4	283,1	2005	3 256	302,4	191,8
3 788	367,7	277,8	2006	3 318	308,3	190,8
3 754	364,6	267,2	2007	3 367	312,8	189,8
3 818	370,9	267,0	2008	3 475	322,6	194,3
3 926	380,9	271,0	2009	3 400	315,3	187,1
3 904	375,0	264,0	2010	3 461	318,7	190,7
3 810	365,8	251,3	2011	3 453	317,9	189,1

Rys.2 Zachorowalność i umieralność na nowotwory złośliwe w województwie podkarpackim w latach 1999-2011
Fig.2 Cancer incidence and mortality in males and females, Podkarpackie voivodship 1999-2011, crude rates

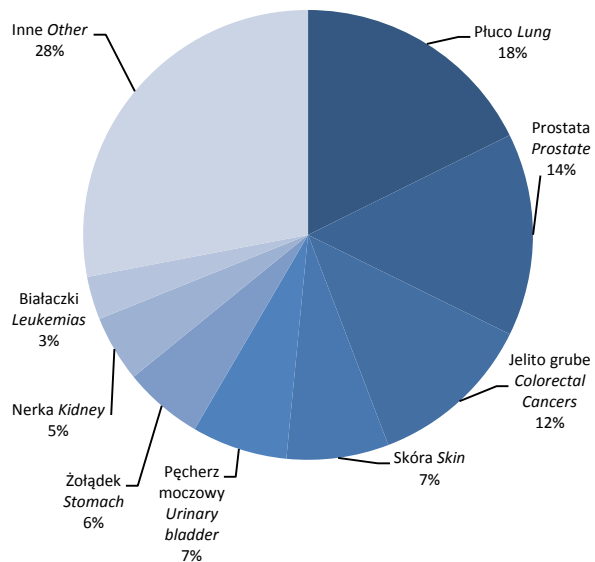


Tab.3 Zgony na nowotwory złośliwe u mężczyzn i kobiet w województwie podkarpackim w latach 1999-2011
Tab.3 Cancer mortality in males and females, Podkarpackie voivodship 1999-2011

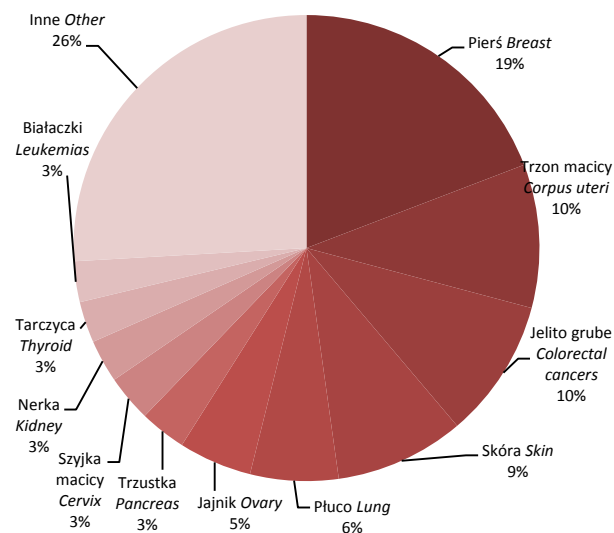
Zgony mężczyźni Mortality males			Lata Year	Zgony kobiety Mortality females		
Liczba bezwzględna Absolute number	Współczynnik surowy Crude rate	Współczynnik standaryzowany Standardized rate		Liczba bezwzględna Absolute number	Współczynnik surowy Crude rate	Współczynnik standaryzowany Standardized rate
2 156	205,8	176,7	1999	1 466	134,8	87,2
2 145	204,4	170,4	2000	1 620	148,7	93,0
2 358	224,4	185,5	2001	1 549	141,9	85,7
2 309	223,0	177,7	2002	1 503	139,1	82,5
2 379	230,7	180,0	2003	1 698	157,8	91,2
2 366	229,4	177,3	2004	1 594	148,1	84,1
2 371	230,0	172,1	2005	1 698	157,7	87,9
2 438	236,7	173,6	2006	1 742	161,8	87,2
2 501	242,9	173,8	2007	1 728	160,5	83,4
2 504	243,3	169,2	2008	1 743	161,8	84,6
2 563	248,7	169,3	2009	1 807	167,6	84,9
2 326	223,4	150,4	2010	1 607	149,5	71,0
2 288	219,7	144,8	2011	1 633	150,3	74,3

NOWOTWORY ZŁOŚLIWE OGÓŁEM *Malignant neoplasms*

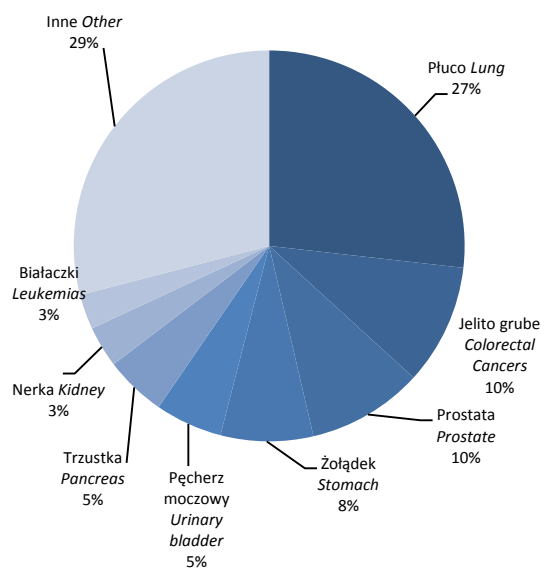
Rys.3 Struktura zachorowań u mężczyzn w 2011 roku
Fig.3 The structure of incidence, males, 2011



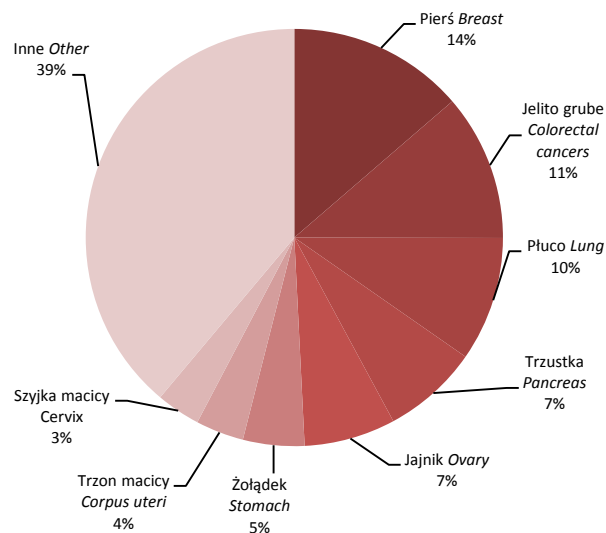
Rys.4 Struktura zachorowań u kobiet w 2011 roku
Fig.4 The structure of incidence, females, 2011



Rys.5 Struktura zgonów u mężczyzn w 2011 roku
Fig.5 The structure of deaths, males, 2011



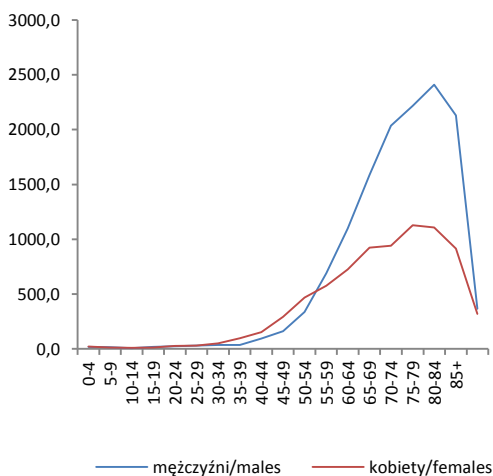
Rys.6 Struktura zgonów u kobiet w 2011 roku
Fig.6 The structure of deaths, females, 2011



NOWOTWORY ZŁOŚLIWE OGÓŁEM Malignant neoplasms

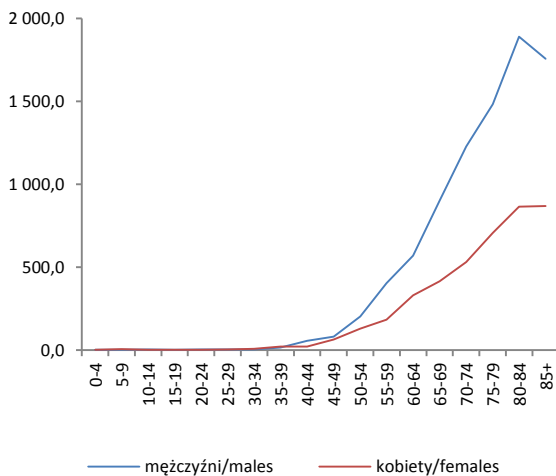
Rys.7 Zachorowalność na nowotwory złośliwe wg 5-letnich grup wieku w 2011 roku

Fig.7 Incidence per 100 000 of population by age group, 2011



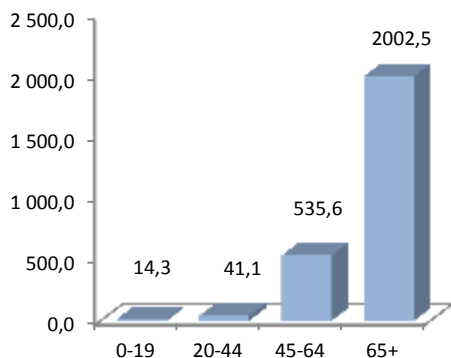
Rys.8 Umieralność na nowotwory złośliwe wg 5-letnich grup wieku w 2011 roku

Fig.8 Mortality per 100 000 of population by age group, 2011



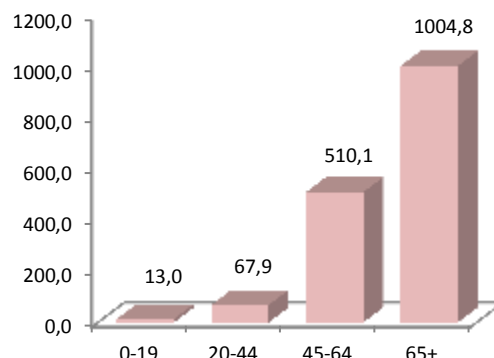
Rys.9 Zachorowalność na nowotwory złośliwe wg wybranych grup wieku u mężczyzn w 2011 roku

Fig.9 Incidence per 100 000 of population by selected age group, males, 2011



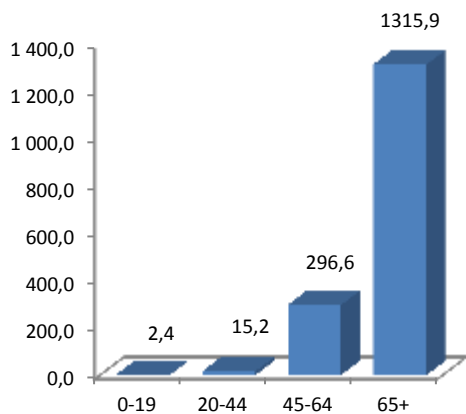
Rys.10 Zachorowalność na nowotwory złośliwe wg wybranych grup wieku u kobiet w 2011 roku

Fig.10 Incidence per 100 000 of population by selected age group, females, 2011



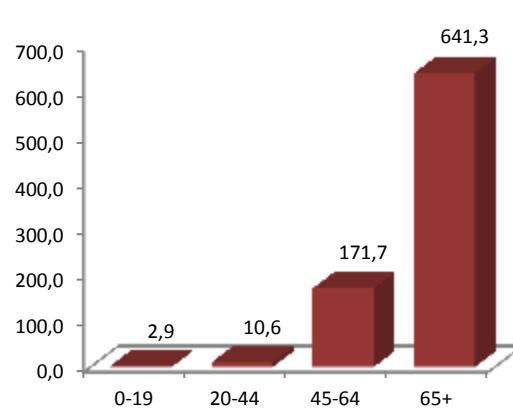
Rys.11 Umieralność na nowotwory złośliwe wg wybranych grup wieku, u mężczyzn w 2011 roku

Fig.11 Mortality per 100 000 of population by selected age group, males, 2011



Rys.12 Umieralność na nowotwory złośliwe wg wybranych grup wieku u kobiet w 2011 roku

Fig.12 Mortality per 100 000 of population by selected age group, females, 2011

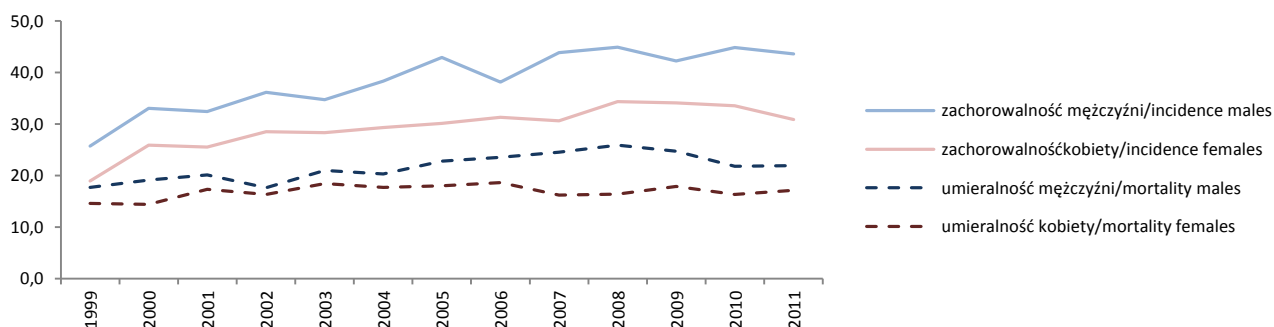


NOWOTWORY JELITA GRUBEGO (C18-21) Colorectal cancers (C18-21)

Tab.4 Zachorowania na nowotwory złośliwe jelita grubego u mężczyzn i kobiet w województwie podkarpackim w latach 1999-2011
Tab.4 Cancer incidence of colorectal in males and females, Podkarpackie voivodship 1999-2011

Zachorowania mężczyźni Incidence males				Lata Year	Zachorowania kobiety Incidence females			
Liczba bezwzględna Absolute number	Współczynnik surowy Crude rate	Współczynnik standaryzowany Standardized rate	% wszystkich nowotworów % of all cancers		Liczba bezwzględna Absolute number	Współczynnik surowy Crude rate	Współczynnik standaryzowany Standardized rate	% wszystkich nowotworów % of all cancers
269	25,7	21,5	8,9	1999	206	18,9	11,7	8,4
346	33,0	27,5	9,7	2000	282	25,9	15,6	9,4
340	32,4	27,0	10,0	2001	278	25,5	15,5	9,3
374	36,1	28,0	10,3	2002	308	28,5	16,8	10,1
358	34,7	27,5	9,4	2003	305	28,3	16,0	9,7
395	38,3	29,8	11,1	2004	315	29,3	17,0	10,6
442	42,9	31,9	11,6	2005	324	30,1	16,5	10,0
393	38,1	28,3	10,4	2006	337	31,3	17,6	10,2
451	43,8	31,3	12,0	2007	329	30,6	16,3	9,8
462	44,9	32,6	12,1	2008	369	34,3	17,9	10,6
435	42,2	29,1	11,1	2009	368	34,1	17,8	10,8
466	44,8	30,8	11,9	2010	364	33,5	18,0	10,5
454	43,6	28,8	11,9	2011	335	30,8	16,8	9,7

Rys.13 Zachorowalność i umieralność na nowotwory złośliwe jelita grubego w województwie podkarpackim w latach 1999-2011
Fig.13. Cancer incidence and mortality of colorectal, Podkarpackie voivodship 1999-2011, crude rates

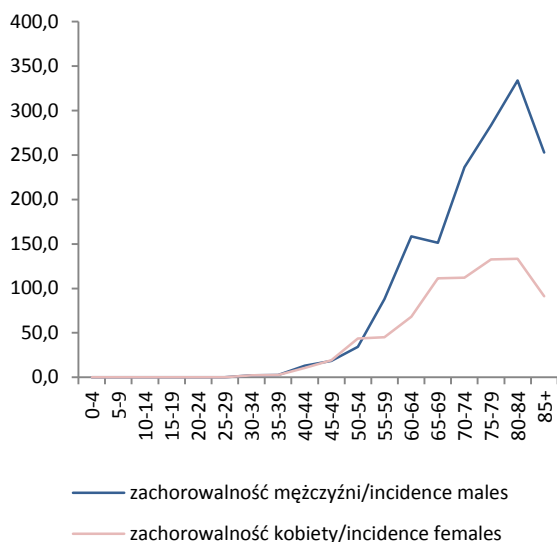


Tab.5 Zgony na nowotwory złośliwe jelita grubego u mężczyzn i kobiet w województwie podkarpackim w latach 1999-2011
Tab.5 Cancer deaths of colorectal in males and females, Podkarpackie voivodship 1999-2011

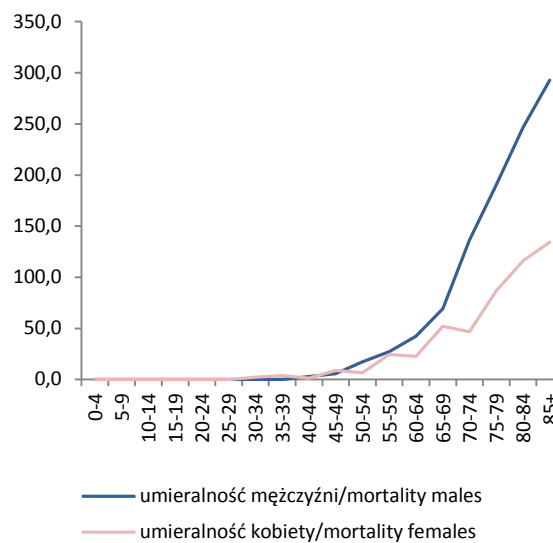
Zgony mężczyźni Mortality males				Lata Year	Zgony kobiety Mortality females			
Liczba bezwzględna Absolute number	Współczynnik surowy Crude rate	Współczynnik standaryzowany Standardized rate	% wszystkich nowotworów % of all cancers		Liczba bezwzględna Absolute number	Współczynnik surowy Crude rate	Współczynnik standaryzowany Standardized rate	% wszystkich nowotworów % of all cancers
185	17,7	14,7	8,6	1999	159	14,6	8,7	10,8
201	19,1	15,7	9,4	2000	157	14,4	8,1	9,7
211	20,1	16,7	8,9	2001	189	17,3	9,5	12,2
182	17,6	13,7	7,9	2002	176	16,3	8,5	11,7
216	21,0	16,2	9,1	2003	198	18,4	10,0	11,7
209	20,3	15,6	8,8	2004	191	17,7	8,8	12,0
235	22,8	16,7	9,9	2005	194	18,0	9,1	11,4
242	23,5	16,9	9,9	2006	200	18,6	9,1	11,5
252	24,5	17,6	10,1	2007	174	16,2	7,6	10,1
267	25,9	17,6	10,7	2008	177	16,4	7,6	10,2
255	24,7	16,6	9,9	2009	193	17,9	8,2	10,7
227	21,8	14,4	9,8	2010	177	16,3	7,3	11,0
228	21,9	13,6	10,0	2011	186	17,1	7,8	11,4

NOWOTWORY JELITA GRUBEGO (C18-21) Colorectal cancers (C18-21)

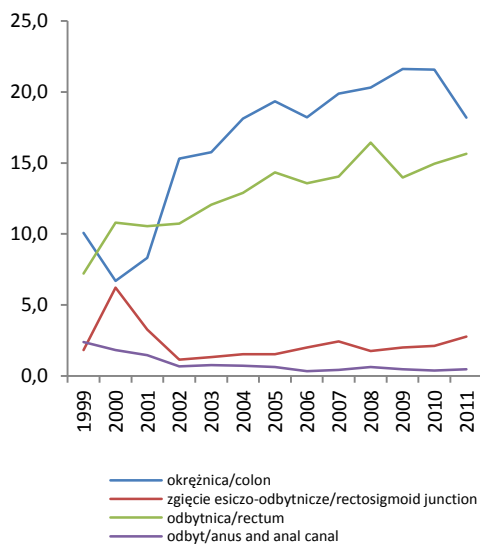
Rys.14 Zachorowalność na nowotwory złośliwe jelita grubego wg 5-letnich grup wieku w 2011 roku
Fig.14 Cancer incidence of colorectal by age group, 2011



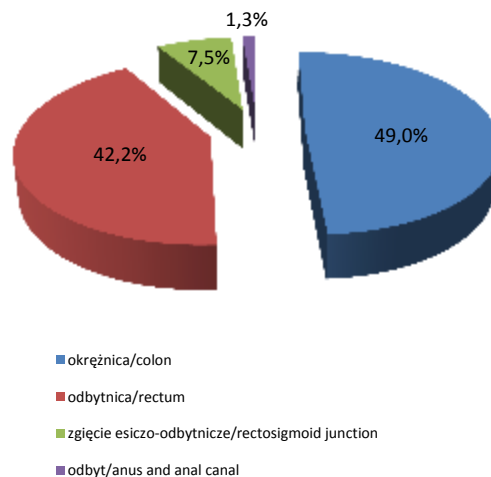
Rys.15 Umieralność na nowotwory złośliwe jelita grubego wg 5-letnich grup wieku w 2011 roku
Fig.15 Mortality of colorectal by age group, 2011



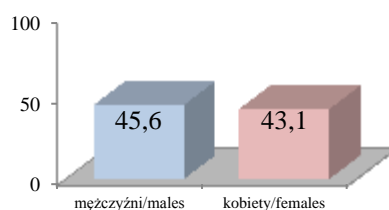
Rys.16 Zachorowalność na nowotwory złośliwe jelita grubego w 2011 roku
Fig.16 Incidence of colorectal, crude rates, 2011



Rys.17 Udział % nowotwory złośliwe jelita grubego
Fig.17 % share of colorectal cancers



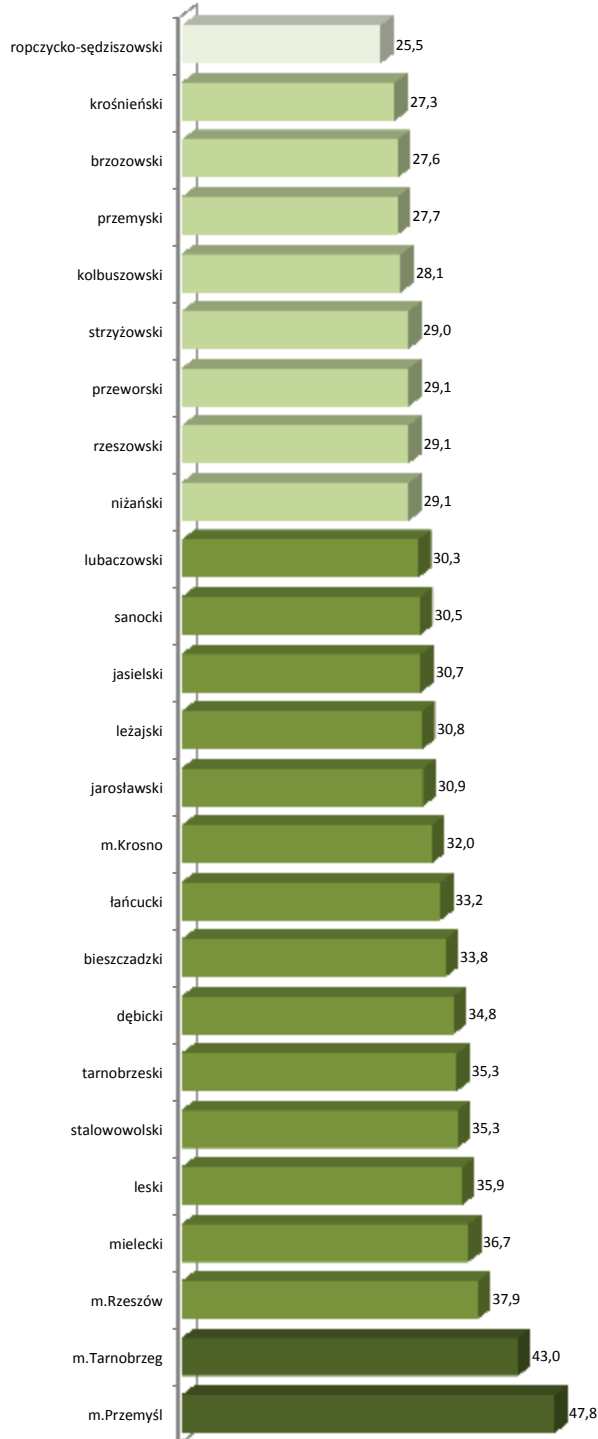
Rys.18 Wskaźnik 5-letnich przeżyć względnych
Fig.18 5-years relativ survival by cancer



NOWOTWORY JELITA GRUBEGO (C18-21) Colorectal cancers (C18-21)

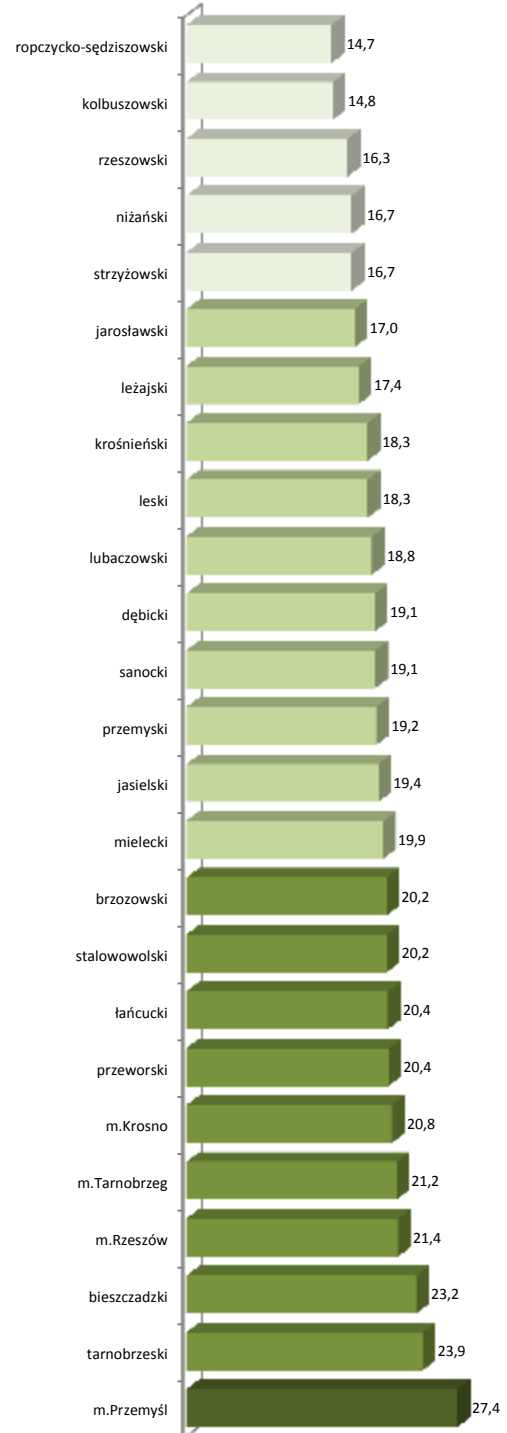
Rys 19 Zachorowalność na nowotwory jelita grubego w powiatach województwa podkarpackiego w latach 1999-2011, współczynnik na 100 000

Fig.19 Cancer incidence of colorectal cancers in poviats of Podkarpackie voivodship in 1999-2011, crude rates



Rys.20 Umieralność na nowotwory jelita grubego w powiatach województwa podkarpackiego w latach 1999-2011, współczynnik na 100 000

Fig.20 Mortality of colorectal cancers e in poviats of Podkarpackie voivodship in 1999-2011, crude rates



NOWOTWORY TCHAWICY, OSKRZELA I PŁUCA (C33-C34)
Trachea, bronchus and lung cancers (C33-C34)

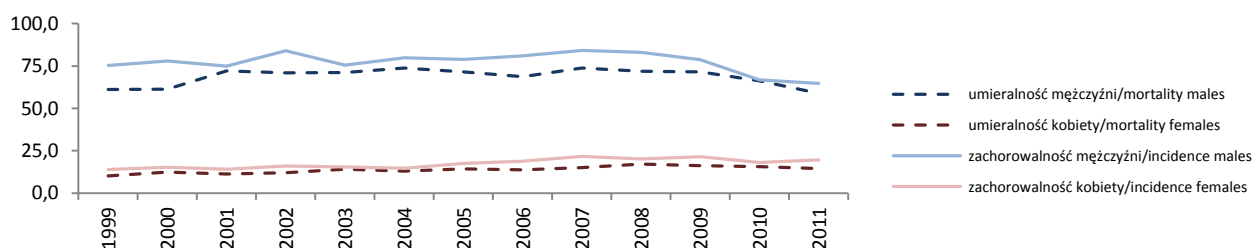
Tab.6 Zachorowania na nowotwory złośliwe tchawicy, oskrzela i płuca u mężczyzn i kobiet w województwie podkarpackim w latach 1999-2011

Tab.6 Cancer incidence of trachea, bronchus and lung in males and females, Podkarpackie voivodship 1999-2011

Zachorowania mężczyźni <i>Incidence males</i>				Lata <i>Year</i>	Zachorowania kobiety <i>Incidence females</i>			
Liczba bezwzględna <i>Absolute number</i>	Współczynnik surowy <i>Crude rate</i>	Współczynnik standaryzowany <i>Standardized rate</i>	% wszystkich nowotworów <i>% of all cancers</i>		Liczba bezwzględna <i>Absolute number</i>	Współczynnik surowy <i>Crude rate</i>	Współczynnik standaryzowany <i>Standardized rate</i>	% wszystkich nowotworów <i>% of all cancers</i>
788	75,2	65,1	26,2	1999	151	13,9	9,6	6,1
819	78,0	66,1	22,8	2000	167	15,3	10,3	5,5
787	74,9	62,0	23,1	2001	153	14,0	9,0	5,1
869	83,9	67,8	23,9	2002	173	16,0	9,9	5,7
778	75,5	59,9	20,4	2003	167	15,5	10,0	5,3
823	79,8	62,5	23,1	2004	157	14,6	8,8	5,3
813	78,9	59,6	21,3	2005	188	17,5	10,5	5,8
834	81,0	60,7	22,0	2006	203	18,9	10,9	6,1
867	84,2	60,6	23,1	2007	232	21,6	12,4	6,9
854	83,0	58,2	22,4	2008	216	20,1	11,3	6,2
811	78,7	54,7	20,7	2009	232	21,5	11,0	6,8
695	66,8	46,7	17,8	2010	195	18,0	10,2	5,6
674	64,7	43,6	17,7	2011	212	19,5	11,8	6,1

Rys.21 Zachorowalność i umieralność na nowotwory złośliwe tchawicy, oskrzela i płuca w województwie podkarpackim w latach 1999-2011, współczynnik surowy na 100 000

Fig.21 Cancer incidence and mortality of trachea, bronchus and lung, Podkarpackie voivodship 1999-2011, crude rates



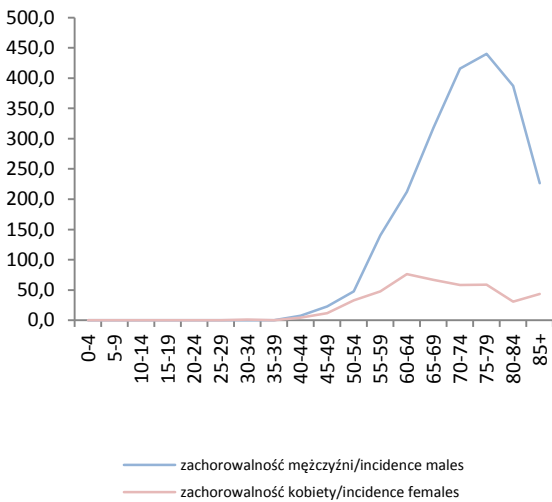
Tab.7 Zgony na nowotwory złośliwe tchawicy, oskrzela i płuca u mężczyzn i kobiet w województwie podkarpackim w latach 1999-2011

Tab.7 Cancer deaths of trachea, bronchus and lung in males and females, Podkarpackie voivodship 1999-2011

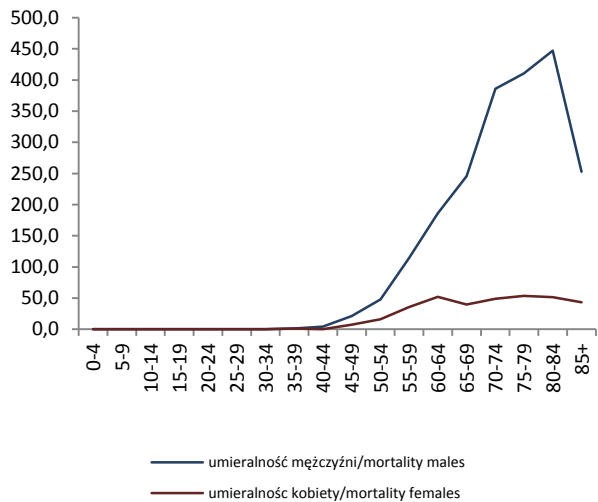
Zgony mężczyźni <i>Mortality males</i>				Lata <i>Year</i>	Zgony kobiety <i>Mortality females</i>			
Liczba bezwzględna <i>Absolute number</i>	Współczynnik surowy <i>Crude rate</i>	Współczynnik standaryzowany <i>Standardized rate</i>	% wszystkich nowotworów <i>% of all cancers</i>		Liczba bezwzględna <i>Absolute number</i>	Współczynnik surowy <i>Crude rate</i>	Współczynnik standaryzowany <i>Standardized rate</i>	% wszystkich nowotworów <i>% of all cancers</i>
641	61,2	52,9	29,7	1999	110	10,1	6,9	7,5
643	61,3	51,8	30,0	2000	134	12,3	8,2	8,3
756	72,0	59,2	32,1	2001	123	11,3	7,0	7,9
734	70,9	56,6	31,8	2002	130	12,0	7,5	8,6
734	71,2	55,7	30,9	2003	152	14,1	8,8	9,0
760	73,7	57,4	32,1	2004	139	12,9	7,7	8,7
738	71,6	54,2	31,1	2005	154	14,3	8,7	9,1
707	68,6	50,7	29,0	2006	148	13,8	7,4	8,5
760	73,8	53,4	30,4	2007	162	15,0	8,7	9,4
739	71,8	49,8	29,5	2008	185	17,2	9,3	10,6
738	71,6	48,6	28,8	2009	175	16,2	8,2	9,7
689	66,2	45,2	29,6	2010	168	15,6	8,7	10,5
612	58,8	38,7	26,7	2011	158	14,5	8,0	9,7

NOWOTWORY TCHAWICY, OSKRZELA I PŁUCA (C33-C34) Trachea, bronchus and lung cancers (C33-C34)

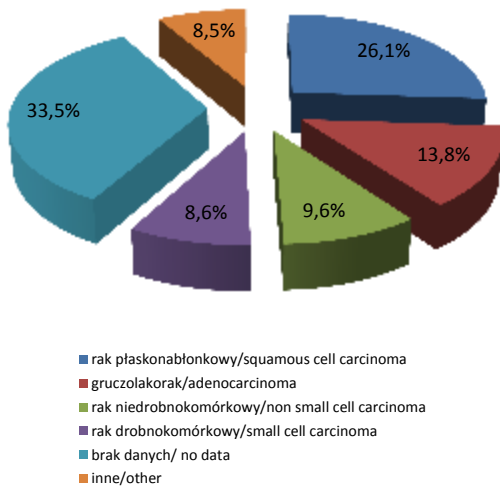
Rys.22 Zachorowalność na nowotwory tchawicy, oskrzela i płuca wg 5-letnich grup wieku w 2011 roku
Fig.22 Cancer incidence and mortality of trachea, bronchus and lung by age group, males, 2011



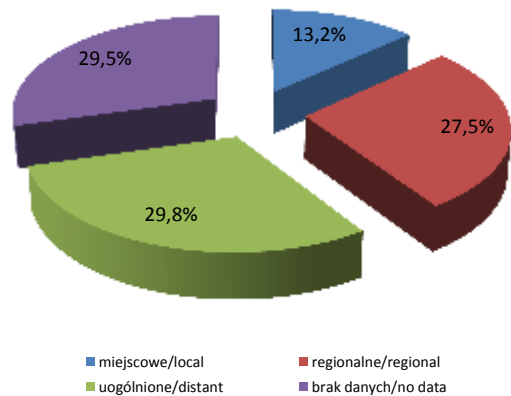
Rys.23 Umieralność na nowotwory tchawicy, oskrzela i płuca wg 5-letnich grup wieku w 2011 roku
Fig.23 Mortality of trachea, bronchus and lung by age group, females, 2011



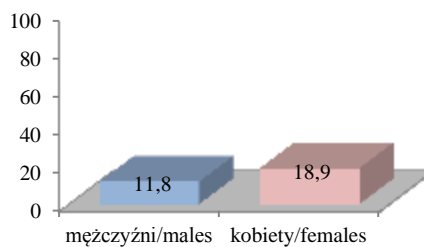
Rys.24 Najczęstsze postaci histologiczne nowotworów tchawicy, oskrzela i płuca w latach 1999-2011
Fig.24 The most frequent histological of trachea, bronchus and lung, 1999-2011



Rys.25 Stopień zaawansowania w momencie zdiagnozowania nowotworu tchawicy, oskrzela i płuca
Fig.25 The stage of completion at the time of diagnosis of cancer of the trachea, bronchus and lung



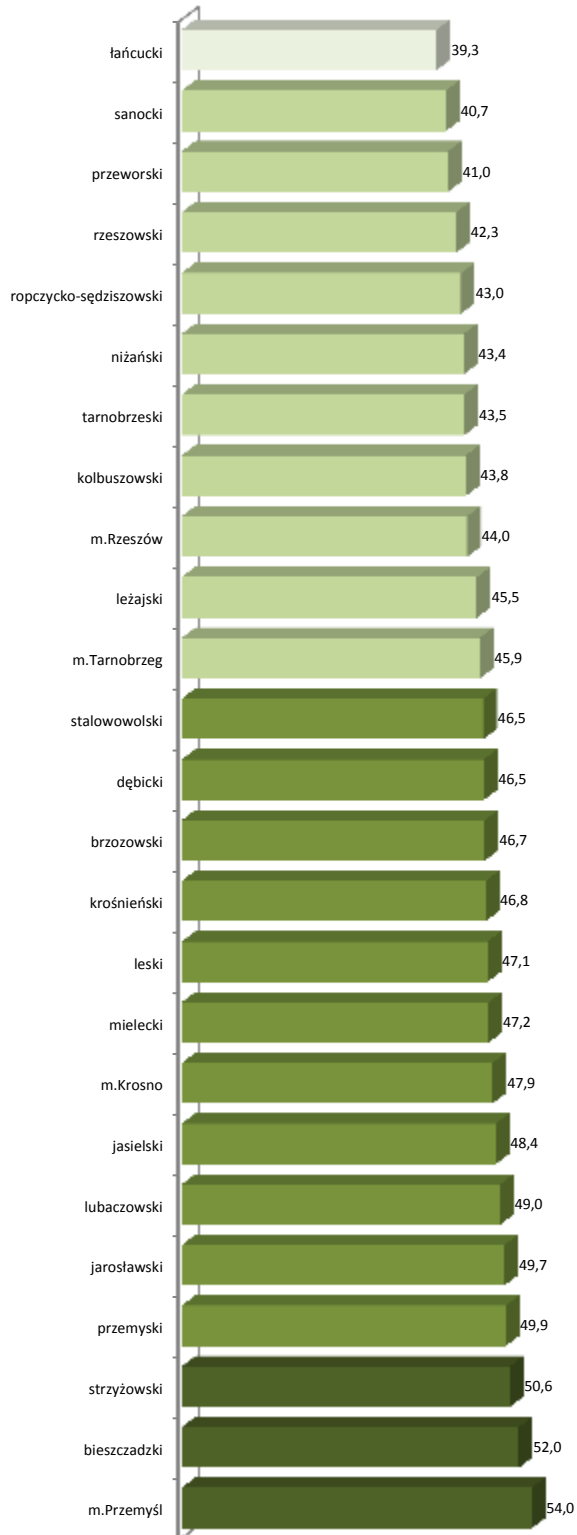
Rys.26 Wskaźnik 5-letnich przeżyć względnych
Fig.26 5-years relativ survival by cancer



NOWOTWORY TCHAWICY, OSKRZELA I PŁUCA (C33-C34) Trachea, bronchus and lung cancers (C33-C34)

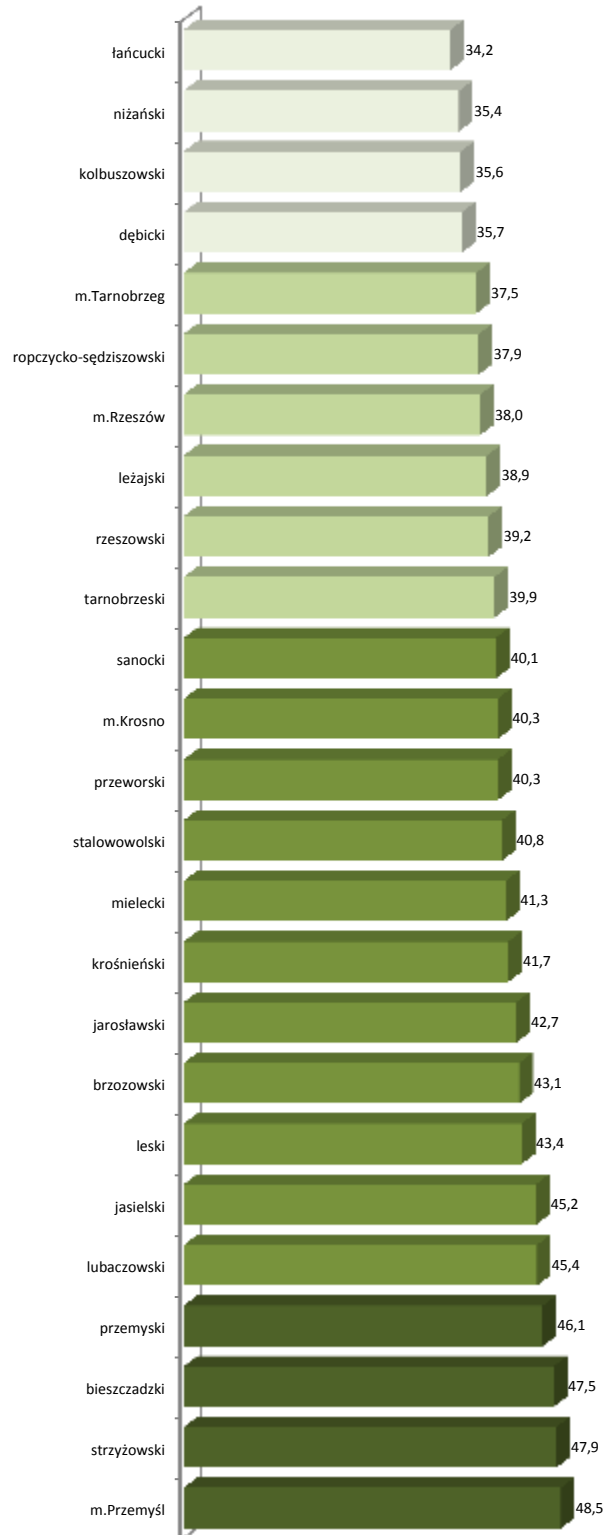
Rys.27 Zachorowalność na nowotwory tchawicy,oskrzela i płuca w powiatach województwa podkarpackiego w latach 1999-2011, współczynnik na 100 000

Fig.27 .Cancer incidence of trachea,bronchus and lung cancers in poviats of Podkarpackie voivodship in 1999-2011, crude rates



Rys.28 Umieralność na nowotwory tchawicy,oskrzela i płuca w powiatach województwa podkarpackiego w latach 1999-2011, współczynnik na 100 000

Fig.28 Mortality of trachea,bronchus and lung cancers e in poviats of Podkarpackie voivodship in 1999-2011, crude rates



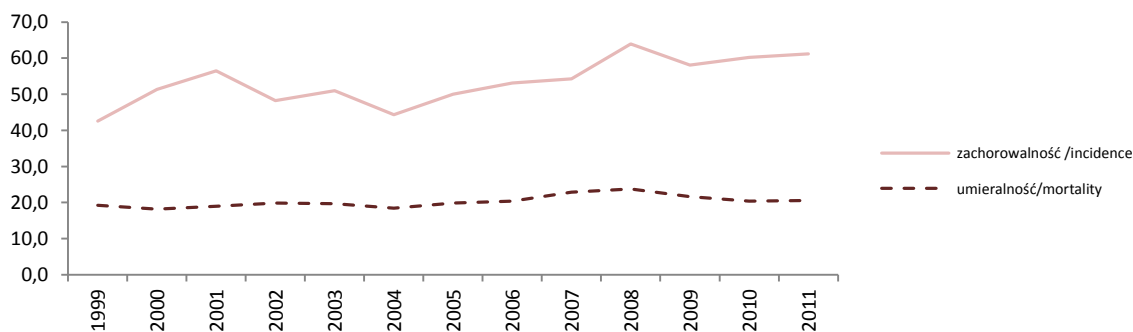
NOWOTWORY PIERSI (C50) Female breast cancers (C50)

Tab.8 Zachorowania i zgony na nowotwory złośliwe piersi w województwie podkarpackim w latach 1999-2011
Tab. 8 Cancer incidence and deaths of females breast, Podkarpackie voivodship 1999-2011

Zachorowania kobiety (C50) Incidence females (C50)				Lata Year	Zgony kobiety (C50) Mortality females (C50)			
Liczba bezwzględna Absolute number	Współczynnik surowy Crude rate	Współczynnik standaryzowany Standardized rate	% wszystkich nowotworów % of all cancers		Liczba bezwzględna Absolute number	Współczynnik surowy Crude rate	Współczynnik standaryzowany Standardized rate	% wszystkich nowotworów % of all cancers
463	42,6	32,0	18,8	1999	209	19,2	13,3	14,3
559	51,3	38,9	18,5	2000	198	18,2	12,6	12,2
617	56,5	42,9	20,7	2001	207	19,0	12,3	13,4
521	48,2	35,2	17,2	2002	215	19,9	12,9	14,3
549	51,0	36,7	17,4	2003	212	19,7	12,2	12,5
477	44,3	31,0	16,1	2004	198	18,4	11,9	12,4
538	50,0	34,3	16,5	2005	214	19,9	12,0	12,6
572	53,1	36,3	17,2	2006	220	20,4	12,0	12,6
585	54,3	36,7	17,4	2007	246	22,9	13,0	14,2
688	63,9	42,2	19,8	2008	256	23,8	14,2	14,7
627	58,1	39,3	18,4	2009	233	21,6	12,3	12,9
654	60,2	39,4	18,9	2010	219	20,4	11,2	13,6
665	61,2	40,0	19,3	2011	224	20,6	10,96	13,7

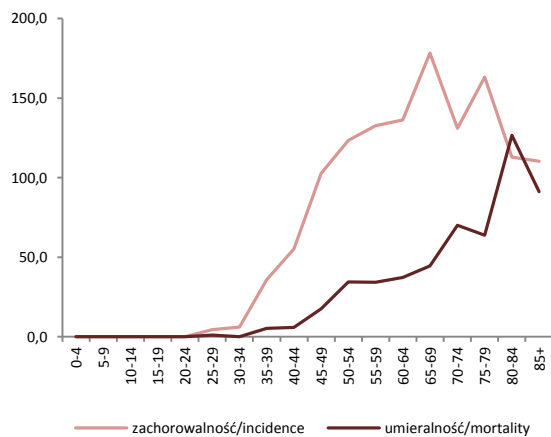
Rys.29 Zachorowalność i umieralność na nowotwory złośliwe piersi w województwie podkarpackim w latach 1999-2011, współczynnik surowy na 100 000

Fig.29 Cancer incidence and mortality of females breast, Podkarpackie voivodship 1999-2011, crude rates



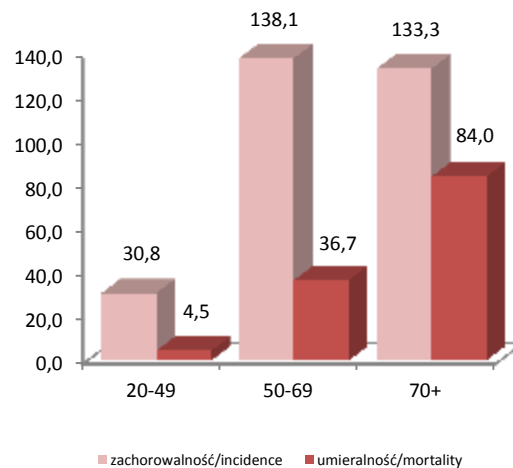
Rys.30 Zachorowalność i umieralność na raka piersi wg 5-letnich grup wieku w 2011 roku

Fig.30 Cancer incidence and mortality of females breast by age group, 2011



Rys.31 Zachorowalność i umieralność na raka piersi wg wybranych grup wieku w 2011 roku

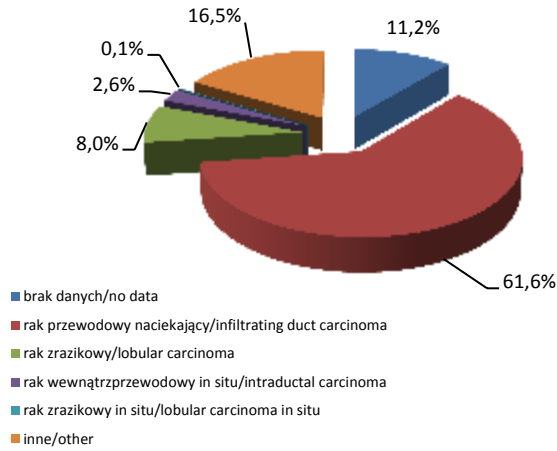
Fig.31 Cancer incidence and mortality of females breast by age group, 2011



NOWOTWORY PIERSI (C50) Female breast cancers (C50)

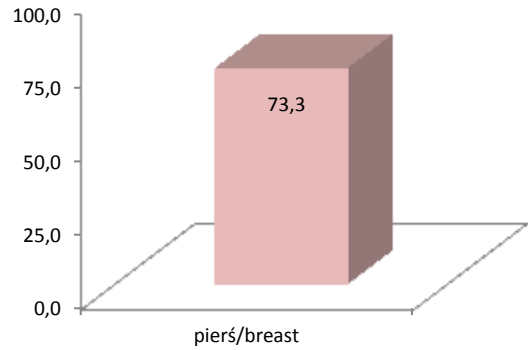
Rys.32 Najczęstsze postaci histologiczne nowotworów piersi w latach 1999-2011

Fig.32 The most frequent histological of breast, 1999-2011



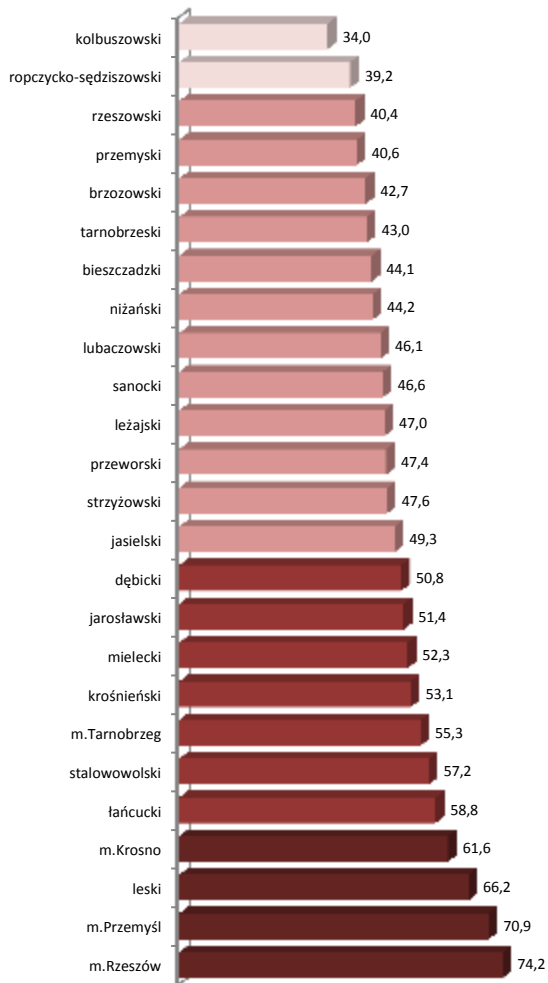
Rys.33 Wskaźnik 5-letnich przeżyć względnych

Fig.33 5-years relativ survival by cancer



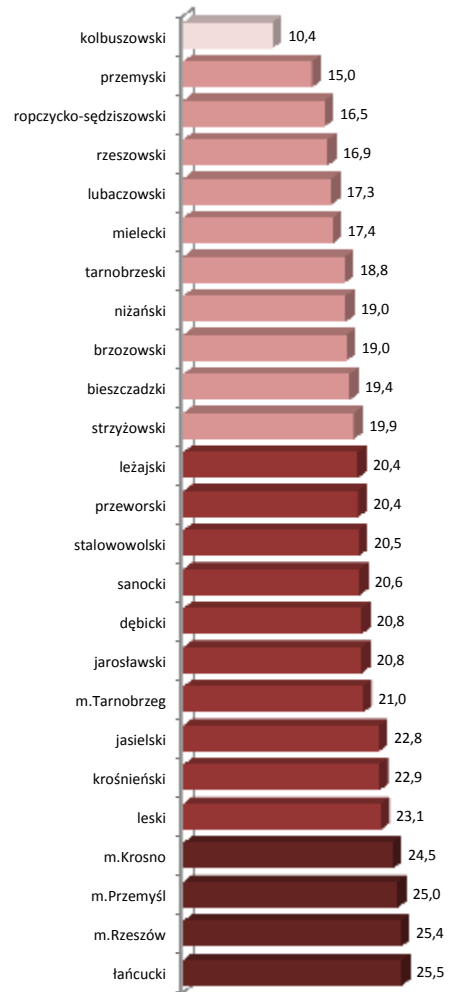
Rys.34 Zachorowalność na raka piersi w powiatach województwa podkarpackiego w latach 1999-2011, współczynnik na 100 000

Fig.34 Cancer incidence of breast in poviats of Podkarpackie voivodship in 1999-2011, crude rates



Rys.35 Umieralność na raka piersi w powiatach województwa podkarpackiego w latach 1999-2011, współczynnik na 100 000

Fig.35 Mortality of breast in poviats of Podkarpackie voivodship in 1999-2011, crude rates



NOWOTWORY SZYJKI MACICY (C53), TRZONU MACICY (C54), JAJNIKA (C56)
Cervical cancers (C53), Uterus (C54), Ovary (C56)

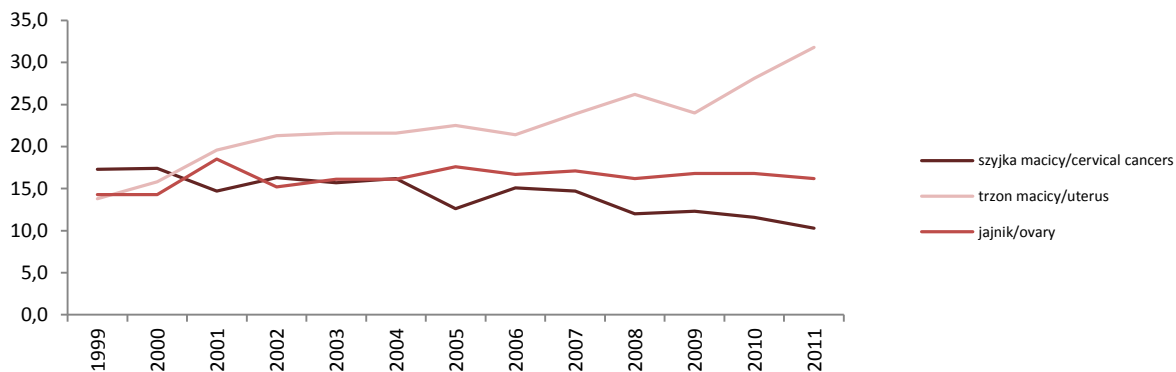
Tab.9 Zachorowania na nowotwory złośliwe szyjki macicy, trzonu macicy, jajnika w województwie podkarpackim w latach 1999-2011
Tab. 9 Cancer incidence of cervical, uterus, ovary, Podkarpackie voivodship 1999-2011

Zachorowania (C53) <i>Incidence (C53)</i>				Lata <i>Year</i>	Zgony (C53) <i>Mortality (C53)</i>			
Liczba bezwzględna <i>Absolute number</i>	Współczynnik surowy <i>Crude rate</i>	Współczynnik standaryzowany <i>Standardized rate</i>	% wszystkich nowotworów <i>% of all cancers</i>		Liczba bezwzględna <i>Absolute number</i>	Współczynnik surowy <i>Crude rate</i>	Współczynnik standaryzowany <i>Standardized rate</i>	% wszystkich nowotworów <i>% of all cancers</i>
188	17,3	13,9	7,6	1999	91	8,4	6,3	6,2
190	17,4	13,4	6,3	2000	82	7,5	5,2	5,1
160	14,7	11,5	5,4	2001	68	6,2	4,2	4,4
176	16,3	12,9	5,8	2002	58	5,4	3,6	3,9
169	15,7	12,1	5,4	2003	72	6,7	4,3	4,2
174	16,2	12,2	5,9	2004	69	6,4	4,7	4,3
136	12,6	9,8	4,2	2005	60	5,6	3,9	3,5
162	15,1	10,9	4,9	2006	71	6,6	4,5	4,1
158	14,7	10,4	4,7	2007	62	5,8	3,6	3,6
129	12,0	8,4	3,7	2008	94	8,7	5,5	5,4
133	12,3	8,2	3,9	2009	86	8,0	5,2	4,8
123	11,6	8,0	3,6	2010	70	6,5	3,6	4,4
112	10,3	7,3	3,2	2011	56	5,2	2,9	3,4
Zachorowania (C54) <i>Incidence (C54)</i>				Lata <i>Year</i>	Zgony kobiety (C54) <i>Mortality (C54)</i>			
Liczba bezwzględna <i>Absolute number</i>	Współczynnik surowy <i>Crude rate</i>	Współczynnik standaryzowany <i>Standardized rate</i>	% wszystkich nowotworów <i>% of all cancers</i>		Liczba bezwzględna <i>Absolute number</i>	Współczynnik surowy <i>Crude rate</i>	Współczynnik standaryzowany <i>Standardized rate</i>	% wszystkich nowotworów <i>% of all cancers</i>
463	42,6	32,0	18,8	1999	188	17,3	13,9	7,6
559	51,3	38,9	18,5	2000	190	17,4	13,4	6,3
617	56,5	42,9	20,7	2001	160	14,7	11,5	5,4
521	48,2	35,2	17,2	2002	176	16,3	12,9	5,8
549	51,0	36,7	17,4	2003	169	15,7	12,1	5,4
477	44,3	31,0	16,1	2004	174	16,2	12,2	5,9
538	50,0	34,3	16,5	2005	136	12,6	9,8	4,2
572	53,1	36,3	17,2	2006	162	15,1	10,9	4,9
585	54,3	36,7	17,4	2007	158	14,7	10,4	4,7
688	63,9	42,2	19,8	2008	129	12,0	8,4	3,7
627	58,1	39,3	18,4	2009	133	12,3	8,2	3,9
654	60,2	39,4	18,9	2010	123	11,6	8,0	3,6
665	61,2	40,0	19,3	2011	112	10,3	7,3	3,2
Zachorowania (C56) <i>Incidence (C56)</i>				Lata <i>Year</i>	Zgony (C56) <i>Mortality (C56)</i>			
Liczba bezwzględna <i>Absolute number</i>	Współczynnik surowy <i>Crude rate</i>	Współczynnik standaryzowany <i>Standardized rate</i>	% wszystkich nowotworów <i>% of all cancers</i>		Liczba bezwzględna <i>Absolute number</i>	Współczynnik surowy <i>Crude rate</i>	Współczynnik standaryzowany <i>Standardized rate</i>	% wszystkich nowotworów <i>% of all cancers</i>
463	42,6	32,0	18,8	1999	188	17,3	13,9	7,6
559	51,3	38,9	18,5	2000	190	17,4	13,4	6,3
617	56,5	42,9	20,7	2001	160	14,7	11,5	5,4
521	48,2	35,2	17,2	2002	176	16,3	12,9	5,8
549	51,0	36,7	17,4	2003	169	15,7	12,1	5,4
477	44,3	31,0	16,1	2004	174	16,2	12,2	5,9
538	50,0	34,3	16,5	2005	136	12,6	9,8	4,2
572	53,1	36,3	17,2	2006	162	15,1	10,9	4,9
585	54,3	36,7	17,4	2007	158	14,7	10,4	4,7
688	63,9	42,2	19,8	2008	129	12,0	8,4	3,7
627	58,1	39,3	18,4	2009	133	12,3	8,2	3,9
654	60,2	39,4	18,9	2010	123	11,6	8,0	3,6
665	61,2	40,0	19,3	2011	112	10,3	7,3	3,2

NOWOTWORY SZYJKI MACICY (C53), TRZONU MACICY (C54), JAJNIKA (C56)
Cervical cancers (C53), Uterus (C54), Ovary (C56)

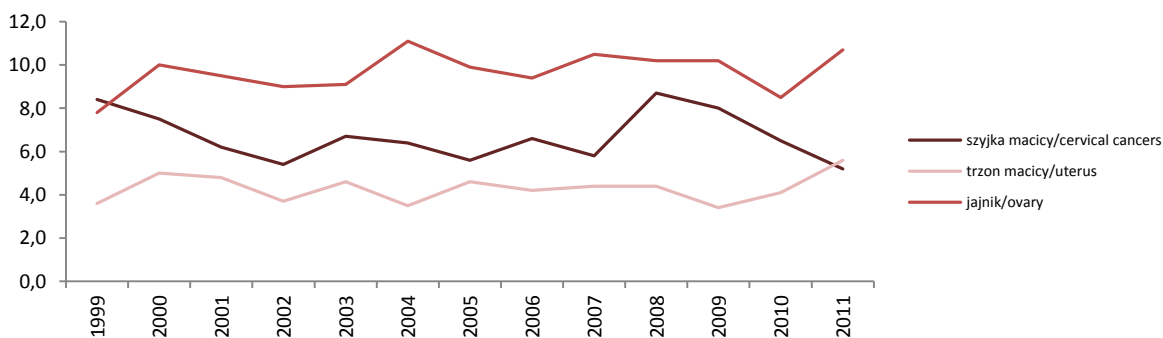
Rys.36 Zachorowalność na nowotwory złośliwe szyjki macicy, trzonu macicy i jajnika w województwie podkarpackim w latach 1999-2011, współczynnik surowy na 100 000

Fig.36 Cancer incidence cervical, uterus and ovary in Podkarpackie voivodship 1999-2011, crude rates



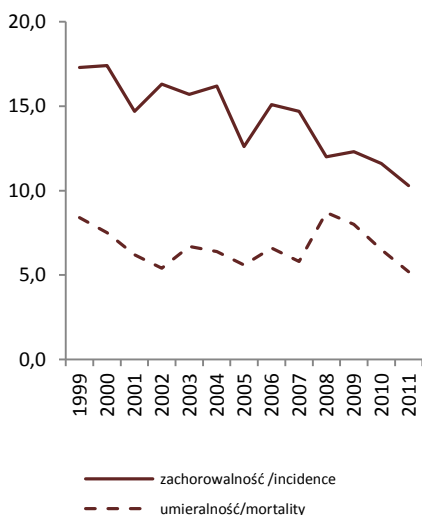
Rys.37 Umieralność na nowotwory złośliwe szyjki macicy, trzonu macicy i jajnika w województwie podkarpackim w latach 1999-2011, współczynnik surowy na 100 000

Fig.37 Mortality cervical, uterus and ovary in Podkarpackie voivodship 1999-2011, crude rates



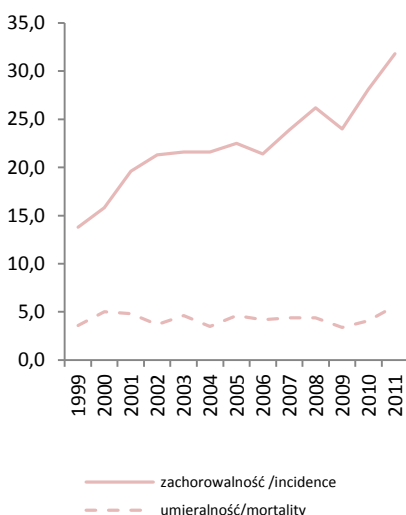
Rys.38 Zachorowalność i umieralność na raka szyjki macicy w latach 1999-2011, współczynnik surowy na 100 000

Fig.38 Cancer incidence and mortality of cervical cancer, Podkarpackie voivodship 1999-2011, crude rat



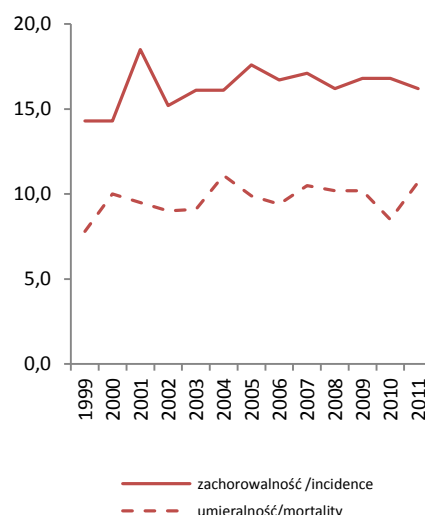
Rys.39 Zachorowalność i umieralność na raka trzonu macicy w latach 1999-2011, współczynnik surowy na 100 000

Fig.39 Cancer incidence and mortality of uterus, Podkarpackie voivodship 1999-2011, crude rat



Rys.40 Zachorowalność i umieralność na nowotwór złośliwy jajnika w latach 1999-2011, współczynnik surowy na 100 000

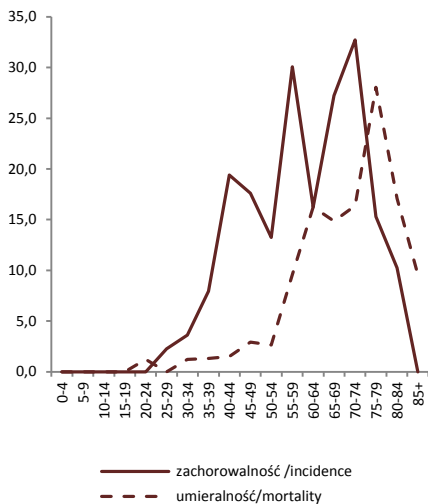
Fig.40 Cancer incidence and mortality of ovary, Podkarpackie voivodship 1999-2011, crude rat



NOWOTWORY SZYJKI MACICY (C53), TRZONU MACICY (C54), JAJNIKA (C56) Cervical cancers (C53), Uterus (C54), Ovary (C56)

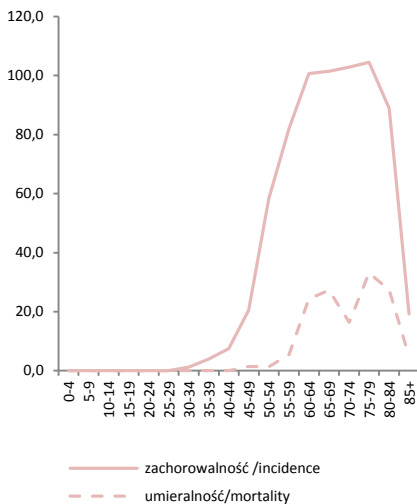
Rys.41 Zachorowalność i umieralność na raka szyjki macicy wg 5-letnich grup wieku w 2011 roku

Fig.41 Cancer incidence and mortality of cervical cancers by age group, males, 2011



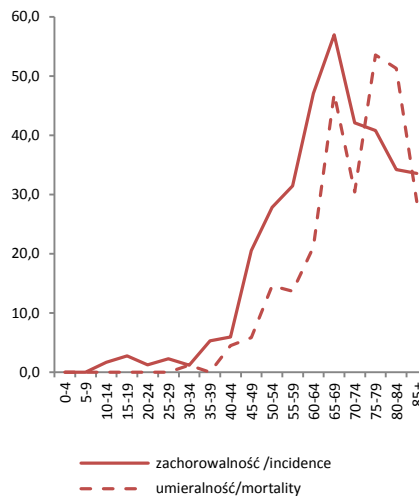
Rys.42 Zachorowalność i umieralność na nowotwory trzonu macicy wg 5-letnich grup wieku w 2011 roku

Fig.42 Cancer incidence and mortality of uterus by age group, males, 2011



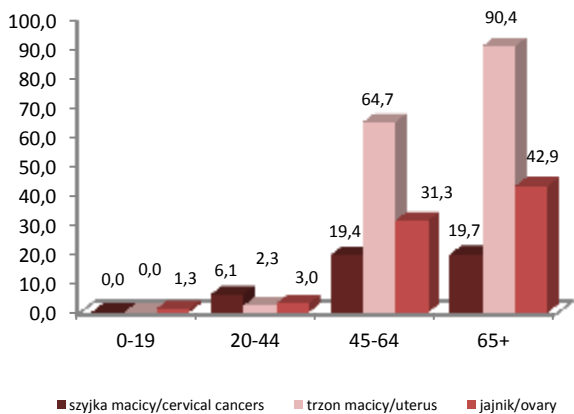
Rys.43 Zachorowalność i umieralność na nowotwory jajnika wg 5-letnich grup wieku w 2011 roku

Fig.43 Cancer incidence and mortality of ovary by age group, males, 2011



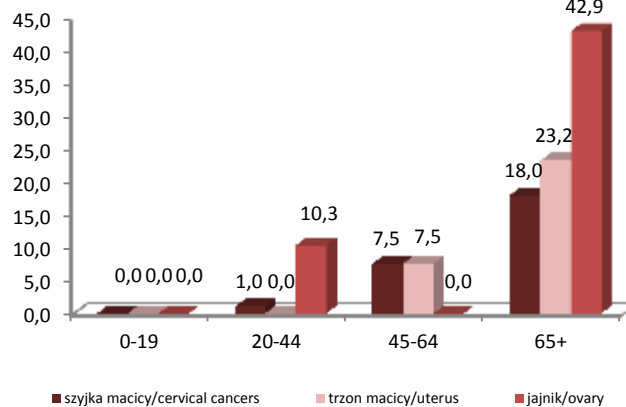
Rys.44 Zachorowalność na raka szyjki macicy, trzonu macicy i jajnika wg wybranych grup wieku w 2011 roku

Fig.44 Cancer incidence of cervical cancer, uterus and ovary by age group, 2011

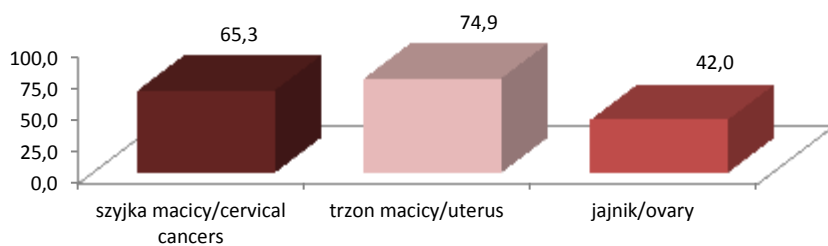


Rys.45 Umieralność na raka szyjki macicy, trzonu macicy i jajnika wg wybranych grup wieku w 2011 roku

Fig.45 Mortality of cervical cancer, uterus and ovary by age group, 2011

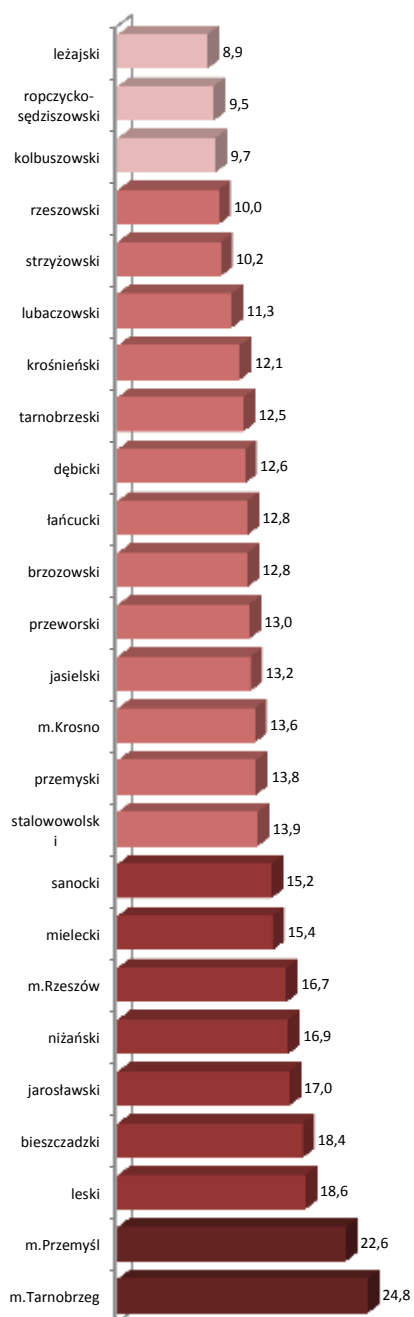


Rys.46 Wskaźnik 5-letnich przeżyć względnych
Fig.46 5-years relativ survival by cancer



NOWOTWORY SZYJKI MACICY (C53), TRZONU MACICY (C54), JAJNIKA (C56)
Cervical cancers (C53), Uterus (C54), Ovary (C56)

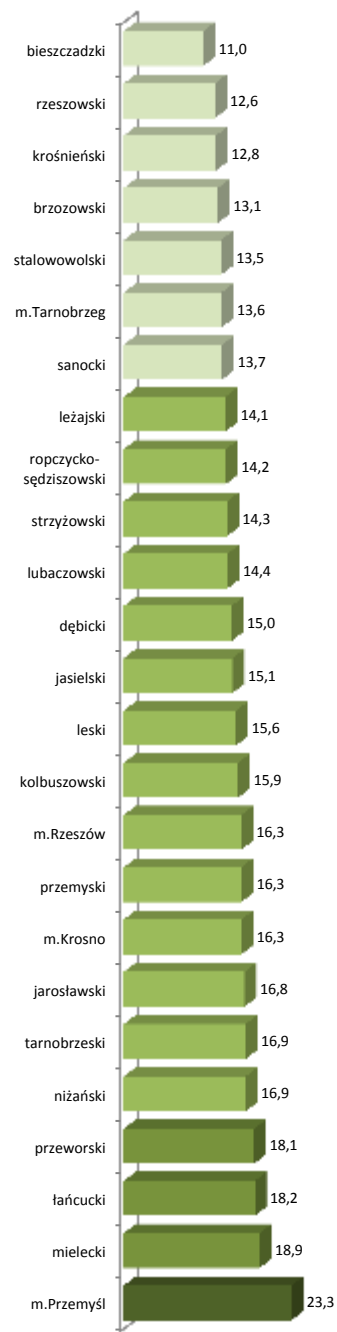
Rys.47 Zachorowalność na raka szyjki macicy w powiatach województwa podkarpackiego w latach 1999-2011, współczynnik na 100 000
 Fig.47 Cancer incidence of cervical in poviats of Podkarpackie voivodship in 1999-2011, crude rates



Rys.48 Zachorowalność na nowotwór trzonu macicy w powiatach województwa podkarpackiego w latach 1999-2011, współczynnik na 100 000
 Fig.48 Cancer incidence of uterus in poviats of Podkarpackie voivodship in 1999-2011, crude rates

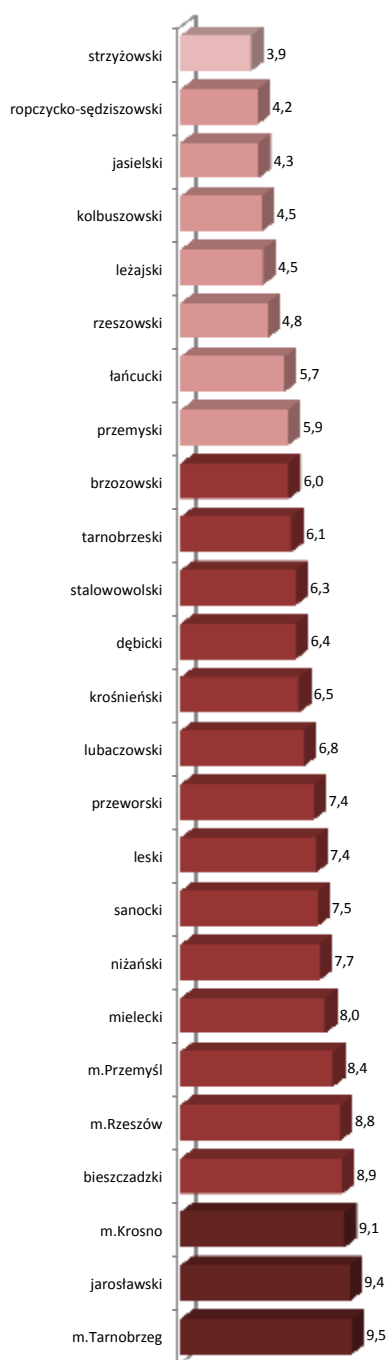


Rys.49 Zachorowalność na nowotwór jajnika w powiatach województwa podkarpackiego w latach 1999-2011, współczynnik na 100 000
 Fig.49 Cancer incidence of ovary in poviats of Podkarpackie voivodship i 1999-2011, crude rates

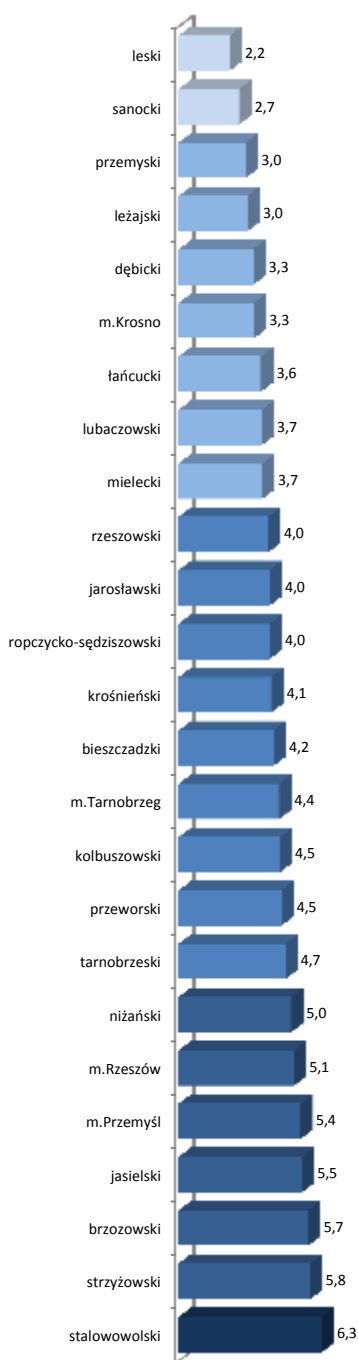


NOWOTWORY SZYJKI MACICY (C53), TRZONU MACICY (C54), JAJNIKA (C56)
Cervical cancers (C53), Uterus (C54), Ovary (C56)

Rys.50 Umieralność na raka szyjki macicy w powiatach województwa podkarpackiego w latach 1999-2011, współczynnik na 100 000
 Fig.50 Mortality of cervical in poviats of Podkarpackie voivodship in 1999-2011, crude rates



Rys.51 Umieralność na nowotwór trzonu macicy w powiatach województwa podkarpackiego w latach 1999-2011, współczynnik na 100 000
 Fig.51 Mortality of uterus in poviats of Podkarpackie voivodship in 1999-2011, crude rates



Rys.52 Umieralność na nowotwór jajnika w powiatach województwa podkarpackiego w latach 1999-2011, współczynnik na 100 000
 Fig.52 Mortality of ovary in poviats of Podkarpackie voivodship i 1999-2011, crude rates



NOWOTWORY GRUCZOŁU KROKOWEGO (C61)

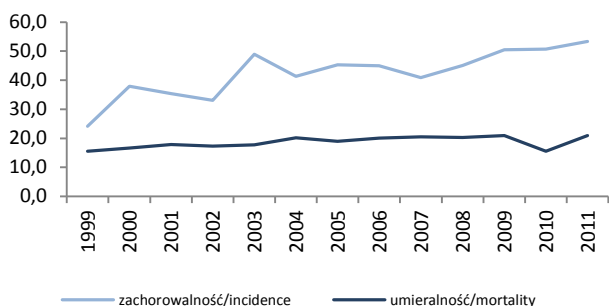
Tab. 10 Zachorowania na nowotwory złośliwe gruczołu krokowego i jądra u mężczyzn w województwie podkarpackim w latach 1999-2011

Tab. 10 Cancer incidence of prostate and testicular, Podkarpackie voivodship 1999-2011

Zachorowania mężczyźni (C61) Incidence males (C61)				Lata Year	Zgony mężczyźni (C61) Mortality males (C61)			
Liczba bezwzględna Absolute number	Współczynnik surowy Crude rate	Współczynnik standaryzowany Standardized rate	% wszystkich nowotworów % of all cancers		Liczba bezwzględna Absolute number	Współczynnik surowy Crude rate	Współczynnik standaryzowany Standardized rate	% wszystkich nowotworów % of all cancers
252	24,1	19,6	8,4	1999	162	15,5	12,5	7,5
398	37,9	29,8	11,1	2000	175	16,7	12,8	8,2
372	35,4	28,2	10,9	2001	188	17,9	13,9	8,0
343	33,1	24,8	9,4	2002	179	17,3	13,2	7,8
504	48,9	36,8	13,2	2003	184	17,8	12,7	7,7
426	41,3	32,0	11,9	2004	208	20,2	14,8	8,8
467	45,3	33,1	12,2	2005	196	19,0	13,1	8,3
464	45,0	31,9	12,2	2006	207	20,1	13,4	8,5
421	40,9	28,5	11,2	2007	211	20,5	13,1	8,4
464	45,1	30,8	12,2	2008	209	20,3	12,4	8,3
521	50,5	35,3	13,3	2009	216	21,0	12,8	8,4
528	50,7	34,5	13,5	2010	162	15,5	12,5	7,5
556	53,4	36,1	14,6	2011	219	21,0	12,6	9,6

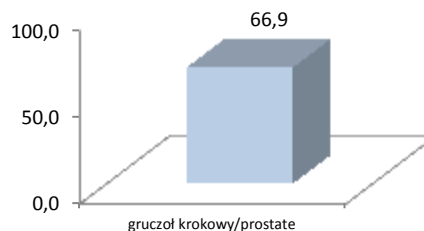
Rys.53 Zachorowalność i umieralność na nowotwory złośliwe gruczołu krokowego w województwie podkarpackim w latach 1999-2011, współczynnik surowy na 100 000

Fig.53 Cancer incidence and mortality of prostate, Podkarpackie voivodship 1999-2011, crude rates



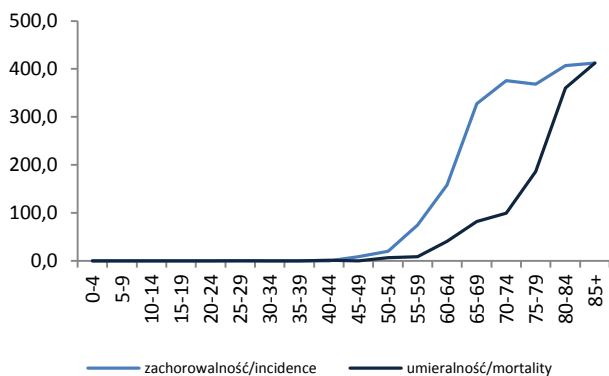
Rys.54 Wskaźnik 5-letnich przeżyć względnych

Fig.54 5-years relativ survival by cancer



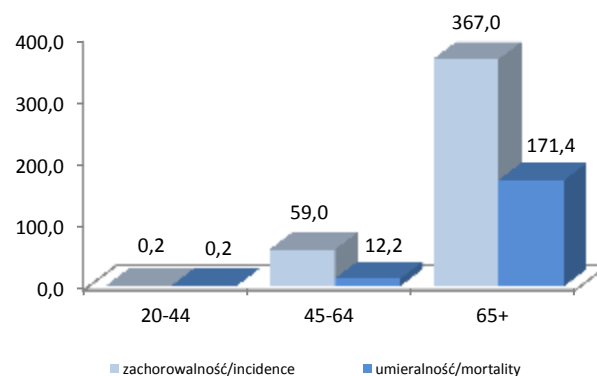
Rys.55 Zachorowalność i umieralność na nowotwory złośliwe gruczołu krokowego wg 5-letnich grup wieku w 2011 roku

Fig.55 Cancer incidence and mortality of prostate by age group, 2011



Rys.56 Zachorowalność i umieralność na nowotwory złośliwe gruczołu krokowego wg wybranych grup wieku w 2011 roku

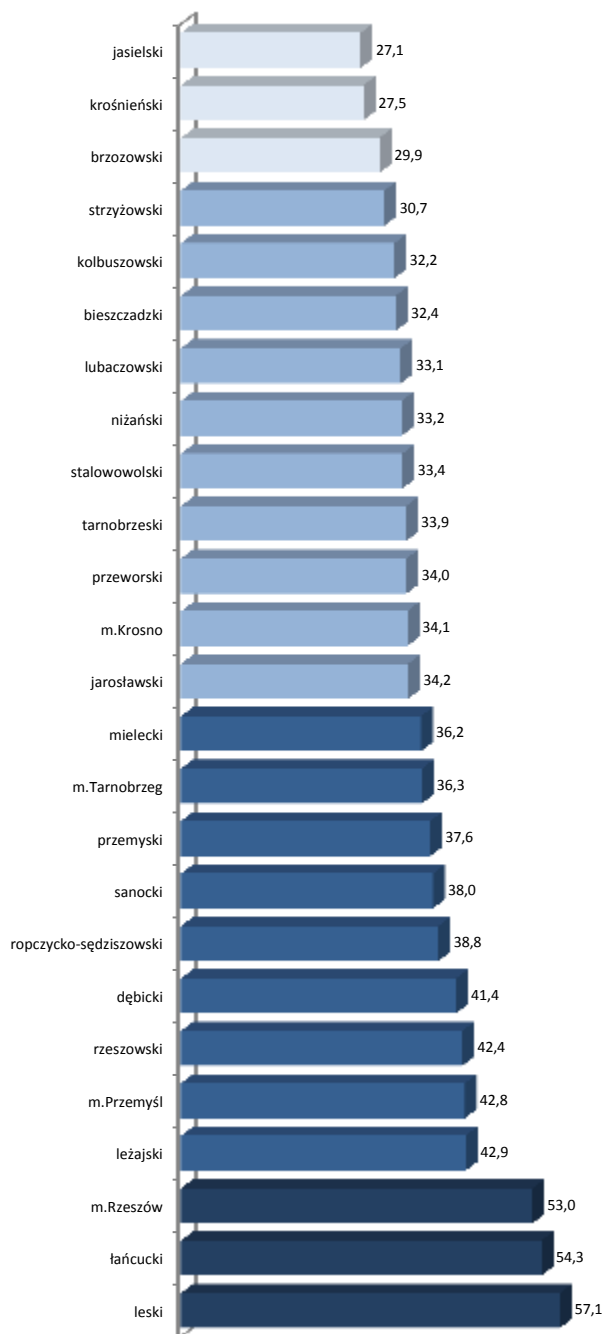
Fig. 56 Incidence and mortality of prostate by selected age group, 2011, crude rates



NOWOTWORY GRUCZOŁU KROKOWEGO (C61) Prostate cancers (C61)

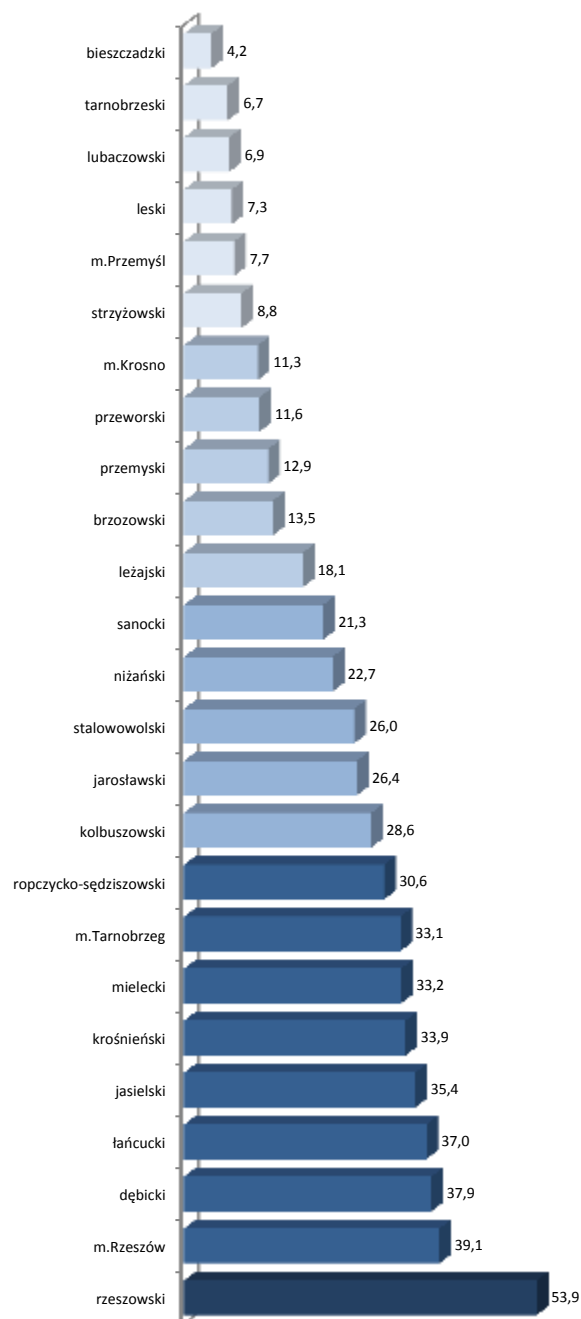
Rys.57 Zachorowalność na nowotwór gruczołu krokowego w powiatach województwa podkarpackiego w latach 1999-2011, współczynnik na 100 000

Fig.57 Cancer incidence of prostate in poviats of Podkarpackie voivodship in 1999-2011, crude rates



Rys.58 Umieralność na nowotwór gruczołu krokowego w powiatach województwa podkarpackiego w latach 1999-2011, współczynnik na 100 000

Fig.58 Mortality of prostate in poviats of Podkarpackie voivodship in 1999-2011, crude rates



**ZACHOROWALNOŚĆ I UMIERALNOŚĆ NA NOWOTWORY ZŁOŚLIWE
W WOJEWÓDZTWIE PODKARPACKIM U MĘŻCZYŹN W 2011 ROKU**
Cancer incidence and mortality in Podkarpackie voivodship, males, 2011

Tab.11 Liczba zarejestrowanych zachorowań na nowotwory złośliwe u mężczyzn według umiejscowienia i 5-letnich grup wieku w województwie podkarpackim w 2011 roku

Tab.11 Registered new cancer cases by site, and 5-year age groups, males, Podkarpackie voivodship 2011

ICD-10	Ogółem Total	0-4	5-9	10-14	15-19	20-24	25-29	30-34	35-39	40-44	45-49	50-54	55-59	60-64	65-69	70-74	75-79	80-84	85+
C00- D09	3 810	10	8	5	13	21	27	30	28	64	114	255	478	596	504	612	524	361	160
C00	24	0	0	0	0	0	1	0	0	0	0	2	4	6	1	3	3	3	1
C01	3	0	0	0	0	0	0	0	0	1	0	2	0	0	0	0	0	0	0
C02	17	0	0	0	0	0	0	0	0	1	2	3	1	8	2	0	0	0	0
C03	6	0	0	0	0	0	0	0	0	0	1	0	1	0	0	2	1	1	0
C04	12	0	0	0	0	0	0	0	0	1	0	2	3	2	3	1	0	0	0
C05	9	0	0	0	0	0	0	0	0	0	1	2	4	0	1	1	0	0	0
C06	5	0	0	0	0	1	0	0	0	0	1	1	1	0	0	0	0	1	0
C07	6	0	0	0	0	0	0	0	0	0	0	1	0	2	0	0	2	1	0
C08	1	0	0	0	0	0	0	0	0	0	0	0	1	0	0	0	0	0	0
C09	15	0	0	0	0	0	0	0	0	0	1	3	4	3	1	2	1	0	0
C10	14	0	0	0	0	0	0	0	1	1	0	2	4	1	3	0	2	0	0
C11	12	0	0	0	0	0	0	0	0	0	3	2	0	3	1	2	0	0	1
C12	0	0	0	0	0	0	0	0	0	0	0	0	0	0	0	0	0	0	0
C13	24	0	0	0	0	0	0	0	0	0	1	7	6	7	2	1	0	0	0
C14	7	0	0	0	0	0	0	0	0	0	1	1	2	0	1	2	0	0	0
C15	50	0	0	0	0	0	0	1	0	0	1	9	9	12	9	2	4	3	0
C16	218	0	0	0	0	1	1	0	0	4	9	21	27	36	25	31	38	21	4
C17	8	0	0	0	0	0	0	0	0	0	0	0	3	0	1	0	2	0	2
C18	205	0	0	0	0	0	0	2	1	4	5	12	28	41	19	32	33	24	4
C19	30	0	0	0	0	0	0	0	1	1	0	2	4	5	5	1	7	2	2
C20	215	0	0	0	0	0	0	0	0	3	8	12	29	37	24	38	27	24	13
C21	4	0	0	0	0	0	0	0	0	1	0	0	0	3	0	0	0	0	0
C22	38	1	1	0	0	0	0	0	1	0	2	2	2	7	3	3	8	5	3
C23	15	0	0	0	0	0	1	1	0	0	0	1	2	3	1	1	3	0	2
C24	16	0	0	0	0	0	0	0	0	0	0	0	2	2	6	2	2	1	1
C25	93	0	0	0	0	0	1	0	0	3	6	5	14	14	8	17	14	5	6
C26	6	0	0	0	0	1	0	0	0	0	0	1	1	0	2	0	0	1	0
C30	1	0	0	0	0	0	0	0	0	0	0	0	0	0	0	1	0	0	0
C31	8	0	0	0	0	0	0	0	0	1	0	2	4	0	0	0	1	0	0
C32	88	0	0	0	0	0	0	0	0	1	2	12	21	20	9	8	10	4	1
C33	2	0	0	0	0	0	0	0	0	0	1	0	0	0	0	0	1	0	0
C34	674	0	0	0	0	0	0	0	0	5	16	36	97	115	101	125	104	58	17
C37	1	1	0	0	0	0	0	0	0	0	0	0	0	0	0	0	0	0	0
C38	3	0	0	0	0	0	0	0	0	0	0	0	0	0	0	1	1	0	1
C39	0	0	0	0	0	0	0	0	0	0	0	0	0	0	0	0	0	0	0
C40	3	0	0	1	0	0	0	0	1	1	0	0	0	0	0	0	0	0	0
C41	7	0	0	0	0	0	1	1	0	1	1	0	2	1	0	0	0	0	0
C43	78	0	0	0	1	0	3	1	4	4	5	5	10	10	8	11	10	5	1
C44	280	0	0	0	0	1	1	0	3	2	6	11	22	26	39	49	51	42	27
C45	7	0	0	0	0	0	0	0	0	0	1	0	0	1	2	3	0	0	0
C46	0	0	0	0	0	0	0	0	0	0	0	0	0	0	0	0	0	0	0
C47	2	0	0	0	0	0	0	0	0	0	0	1	0	0	0	0	0	0	1
C48	2	0	0	0	0	0	0	0	0	0	0	0	1	0	0	0	1	0	0

Tab.11 Liczba zarejestrowanych zachorowań na nowotwory złośliwe u mężczyzn według umiejscowienia i 5-letnich grup wieku w województwie podkarpackim w 2011 roku (cd.)

Tab.11 Registered new cancer cases by site, and five-year age groups, males, Podkarpackie voivodship 2011 (cont.)

ICD-10	Ogółem Total	0-4	5-9	10-14	15-19	20-24	25-29	30-34	35-39	40-44	45-49	50-54	55-59	60-64	65-69	70-74	75-79	80-84	85+
C49	13	0	0	0	1	0	2	1	1	0	1	0	0	2	1	1	3	0	0
C50	9	0	0	0	0	0	0	0	0	0	1	2	0	1	1	2	1	1	0
C60	14	0	0	0	0	0	0	0	0	1	1	2	2	2	0	3	1	2	0
C61	556	0	0	0	0	0	1	0	0	0	6	15	52	86	104	113	87	61	31
C62	40	0	0	0	4	5	5	11	4	4	1	1	1	0	0	1	1	0	2
C63	0	0	0	0	0	0	0	0	0	0	0	0	0	0	0	0	0	0	0
C64	182	0	2	0	1	0	0	1	2	5	3	23	25	28	23	34	19	14	2
C65	5	0	0	0	0	0	0	0	0	0	0	0	2	1	0	1	0	1	0
C66	3	0	0	0	0	0	0	0	0	0	0	1	0	0	0	1	1	0	0
C67	262	0	0	0	0	0	0	0	0	4	3	15	21	43	39	43	38	30	26
C68	2	0	0	0	0	0	0	0	0	0	0	0	0	2	0	0	0	0	0
C69	8	1	0	0	0	0	0	1	1	0	0	0	2	0	0	2	1	0	0
C70	4	0	0	0	0	0	0	0	1	0	0	0	0	0	1	1	0	1	0
C71	68	1	1	0	1	1	2	0	1	3	4	7	11	10	8	9	4	3	2
C72	4	0	0	0	0	0	0	1	1	1	0	0	0	0	1	0	0	0	0
C73	22	0	0	1	0	2	1	2	0	0	3	2	1	2	5	2	0	1	0
C74	6	3	0	0	0	0	0	0	0	1	0	1	0	0	0	0	0	1	0
C75	0	0	0	0	0	0	0	0	0	0	0	0	0	0	0	0	0	0	0
C76	4	0	0	0	0	0	0	0	0	0	0	0	1	0	0	0	2	1	0
C77	5	0	0	0	0	0	0	0	0	0	1	1	0	0	1	1	0	1	0
C78	8	0	0	0	0	0	0	0	0	0	0	1	0	3	0	1	1	2	0
C79	2	0	0	0	0	0	0	0	0	0	0	0	0	1	0	1	0	0	0
C80	91	0	0	0	0	2	1	0	1	0	2	9	10	13	12	12	13	13	3
C81	19	0	0	0	3	3	4	0	0	0	2	1	1	1	1	3	0	0	0
C82	6	0	0	0	0	0	0	0	0	0	1	1	1	0	0	1	1	1	0
C83	33	0	0	0	0	0	0	4	1	1	1	2	8	3	5	2	2	3	1
C84	11	0	0	0	0	0	0	0	0	0	2	0	2	1	2	2	1	1	0
C85	27	0	0	0	0	0	0	0	0	3	3	1	4	3	1	2	5	4	1
C88	0	0	0	0	0	0	0	0	0	0	0	0	0	0	0	0	0	0	0
C90	53	0	0	0	0	0	0	0	0	1	0	5	7	8	5	13	4	10	0
C91	67	3	4	2	1	3	1	2	1	0	5	1	7	6	7	12	5	3	4
C92	39	0	0	1	1	1	0	0	2	2	0	3	6	5	4	7	3	3	1
C93	3	0	0	0	0	0	0	0	0	0	0	0	2	0	1	0	0	0	0
C94	4	0	0	0	0	0	0	0	0	0	0	0	0	2	1	0	1	0	0
C95	5	0	0	0	0	0	1	0	0	1	0	0	0	0	0	0	3	0	0
C96	0	0	0	0	0	0	0	0	0	0	0	0	0	0	0	0	0	0	0
D00	3	0	0	0	0	0	0	0	0	1	0	1	1	0	0	0	0	0	0
D01	3	0	0	0	0	0	0	0	0	0	0	0	1	1	0	0	1	0	0
D02	0	0	0	0	0	0	0	0	0	0	0	0	0	0	0	0	0	0	0
D03	1	0	0	0	0	0	0	1	0	0	0	0	0	0	0	0	0	0	0
D04	3	0	0	0	0	0	0	0	0	1	0	0	0	1	1	0	0	0	0
D05	3	0	0	0	0	0	0	0	0	0	0	0	0	2	0	1	0	0	0
D07	0	0	0	0	0	0	0	0	0	0	0	0	0	0	0	0	0	0	0
D09	13	0	0	0	0	0	0	0	0	0	0	0	1	4	3	2	0	3	0

Tab.12 Zachorowalność na nowotwory złośliwe wg umiejscowienia i 5-letnich grup wieku u mężczyzn w województwie podkarpackim w 2011 roku, współczynniki surowe na 100 000

Tab.12 Cancer incidence by site and age group, males, Podkarpackie voivodship 2011, crude rates

ICD-10	Ogółem Total	0-4	5-9	10-14	15-19	20-24	25-29	30-34	35-39	40-44	45-49	50-54	55-59	60-64	65-69	70-74	75-79	80-84	85+
C00-D09	365,8	17,3	14,3	8,0	17,3	24,3	29,0	34,6	35,7	93,1	161,8	337,9	690,2	1098,5	1587,9	2036,2	2218,2	2409,6	2129,6
C00	2,3	0,0	0,0	0,0	0,0	0,0	1,1	0,0	0,0	0,0	0,0	2,7	5,8	11,1	3,2	10,0	12,7	20,0	13,3
C01	0,3	0,0	0,0	0,0	0,0	0,0	0,0	0,0	0,0	1,5	0,0	2,7	0,0	0,0	0,0	0,0	0,0	0,0	0,0
C02	1,6	0,0	0,0	0,0	0,0	0,0	0,0	0,0	0,0	1,5	2,8	4,0	1,4	14,7	6,3	0,0	0,0	0,0	0,0
C03	0,6	0,0	0,0	0,0	0,0	0,0	0,0	0,0	0,0	0,0	1,4	0,0	1,4	0,0	0,0	6,7	4,2	6,7	0,0
C04	1,2	0,0	0,0	0,0	0,0	0,0	0,0	0,0	0,0	1,5	0,0	2,7	4,3	3,7	9,5	3,3	0,0	0,0	0,0
C05	0,9	0,0	0,0	0,0	0,0	0,0	0,0	0,0	0,0	0,0	1,4	2,7	5,8	0,0	3,2	3,3	0,0	0,0	0,0
C06	0,5	0,0	0,0	0,0	0,0	1,2	0,0	0,0	0,0	0,0	1,4	1,3	1,4	0,0	0,0	0,0	0,0	6,7	0,0
C07	0,6	0,0	0,0	0,0	0,0	0,0	0,0	0,0	0,0	0,0	0,0	1,3	0,0	3,7	0,0	0,0	8,5	6,7	0,0
C08	0,1	0,0	0,0	0,0	0,0	0,0	0,0	0,0	0,0	0,0	0,0	0,0	1,4	0,0	0,0	0,0	0,0	0,0	0,0
C09	1,4	0,0	0,0	0,0	0,0	0,0	0,0	0,0	0,0	0,0	1,4	4,0	5,8	5,5	3,2	6,7	4,2	0,0	0,0
C10	1,3	0,0	0,0	0,0	0,0	0,0	0,0	0,0	1,3	1,5	0,0	2,7	5,8	1,8	9,5	0,0	8,5	0,0	0,0
C11	1,2	0,0	0,0	0,0	0,0	0,0	0,0	0,0	0,0	0,0	4,3	2,7	0,0	5,5	3,2	6,7	0,0	0,0	13,3
C12	0,0	0,0	0,0	0,0	0,0	0,0	0,0	0,0	0,0	0,0	0,0	0,0	0,0	0,0	0,0	0,0	0,0	0,0	0,0
C13	2,3	0,0	0,0	0,0	0,0	0,0	0,0	0,0	0,0	0,0	1,4	9,3	8,7	12,9	6,3	3,3	0,0	0,0	0,0
C14	0,7	0,0	0,0	0,0	0,0	0,0	0,0	0,0	0,0	0,0	1,4	1,3	2,9	0,0	3,2	6,7	0,0	0,0	0,0
C15	4,8	0,0	0,0	0,0	0,0	0,0	0,0	1,2	0,0	0,0	1,4	11,9	13,0	22,1	28,4	6,7	16,9	20,0	0,0
C16	20,9	0,0	0,0	0,0	0,0	1,2	1,1	0,0	0,0	5,8	12,8	27,8	39,0	66,4	78,8	103,1	160,9	140,2	53,2
C17	0,8	0,0	0,0	0,0	0,0	0,0	0,0	0,0	0,0	0,0	0,0	0,0	4,3	0,0	3,2	0,0	8,5	0,0	26,6
C18	19,7	0,0	0,0	0,0	0,0	0,0	0,0	2,3	1,3	5,8	7,1	15,9	40,4	75,6	59,9	106,5	139,7	160,2	53,2
C19	2,9	0,0	0,0	0,0	0,0	0,0	0,0	0,0	1,3	1,5	0,0	2,7	5,8	9,2	15,8	3,3	29,6	13,3	26,6
C20	20,6	0,0	0,0	0,0	0,0	0,0	0,0	0,0	0,0	4,4	11,4	15,9	41,9	68,2	75,6	126,4	114,3	160,2	173,0
C21	0,4	0,0	0,0	0,0	0,0	0,0	0,0	0,0	0,0	1,5	0,0	0,0	0,0	5,5	0,0	0,0	0,0	0,0	0,0
C22	3,6	1,7	1,8	0,0	0,0	0,0	0,0	0,0	1,3	0,0	2,8	2,7	2,9	12,9	9,5	10,0	33,9	33,4	39,9
C23	1,4	0,0	0,0	0,0	0,0	0,0	1,1	1,2	0,0	0,0	0,0	1,3	2,9	5,5	3,2	3,3	12,7	0,0	26,6
C24	1,5	0,0	0,0	0,0	0,0	0,0	0,0	0,0	0,0	0,0	0,0	0,0	2,9	3,7	18,9	6,7	8,5	6,7	13,3
C25	8,9	0,0	0,0	0,0	0,0	0,0	1,1	0,0	0,0	4,4	8,5	6,6	20,2	25,8	25,2	56,6	59,3	33,4	79,9
C26	0,6	0,0	0,0	0,0	0,0	1,2	0,0	0,0	0,0	0,0	0,0	1,3	1,4	0,0	6,3	0,0	0,0	6,7	0,0
C30	0,1	0,0	0,0	0,0	0,0	0,0	0,0	0,0	0,0	0,0	0,0	0,0	0,0	0,0	0,0	3,3	0,0	0,0	0,0
C31	0,8	0,0	0,0	0,0	0,0	0,0	0,0	0,0	0,0	1,5	0,0	2,7	5,8	0,0	0,0	0,0	4,2	0,0	0,0
C32	8,4	0,0	0,0	0,0	0,0	0,0	0,0	0,0	0,0	1,5	2,8	15,9	30,3	36,9	28,4	26,6	42,3	26,7	13,3
C33	0,2	0,0	0,0	0,0	0,0	0,0	0,0	0,0	0,0	0,0	1,4	0,0	0,0	0,0	0,0	0,0	4,2	0,0	0,0
C34	64,7	0,0	0,0	0,0	0,0	0,0	0,0	0,0	0,0	7,3	22,7	47,9	140,1	212,0	318,2	415,9	440,2	387,1	226,3
C37	0,1	1,7	0,0	0,0	0,0	0,0	0,0	0,0	0,0	0,0	0,0	0,0	0,0	0,0	0,0	0,0	0,0	0,0	0,0
C38	0,3	0,0	0,0	0,0	0,0	0,0	0,0	0,0	0,0	0,0	0,0	0,0	0,0	0,0	0,0	3,3	4,2	0,0	13,3
C39	0,0	0,0	0,0	0,0	0,0	0,0	0,0	0,0	0,0	0,0	0,0	0,0	0,0	0,0	0,0	0,0	0,0	0,0	0,0
C40	0,3	0,0	0,0	1,6	0,0	0,0	0,0	0,0	1,3	1,5	0,0	0,0	0,0	0,0	0,0	0,0	0,0	0,0	0,0
C41	0,7	0,0	0,0	0,0	0,0	0,0	1,1	1,2	0,0	1,5	1,4	0,0	2,9	1,8	0,0	0,0	0,0	0,0	0,0
C43	7,5	0,0	0,0	0,0	1,3	0,0	3,2	1,2	5,1	5,8	7,1	6,6	14,4	18,4	25,2	36,6	42,3	33,4	13,3
C44	26,9	0,0	0,0	0,0	0,0	1,2	1,1	0,0	3,8	2,9	8,5	14,6	31,8	47,9	122,9	163,0	215,9	280,3	359,4
C45	0,7	0,0	0,0	0,0	0,0	0,0	0,0	0,0	0,0	0,0	1,4	0,0	0,0	1,8	6,3	10,0	0,0	0,0	0,0
C46	0,0	0,0	0,0	0,0	0,0	0,0	0,0	0,0	0,0	0,0	0,0	0,0	0,0	0,0	0,0	0,0	0,0	0,0	0,0
C47	0,2	0,0	0,0	0,0	0,0	0,0	0,0	0,0	0,0	0,0	0,0	1,3	0,0	0,0	0,0	0,0	0,0	0,0	13,3
C48	0,2	0,0	0,0	0,0	0,0	0,0	0,0	0,0	0,0	0,0	0,0	0,0	1,4	0,0	0,0	0,0	4,2	0,0	0,0

Tab.12 Zachorowalność na nowotwory złośliwe wg umiejscowienia i 5-letnich grup wieku u mężczyzn w województwie podkarpackim w 2011 roku, współczynniki surowe na 100 000 (cd.)

Tab.12 Cancer incidence by site and age group, males, Podkarpackie voivodship 2011, crude rates (cont)

ICD-10	Ogółem Total	0-4	5-9	10-14	15-19	20-24	25-29	30-34	35-39	40-44	45-49	50-54	55-59	60-64	65-69	70-74	75-79	80-84	85+
C49	1,2	0,0	0,0	0,0	1,3	0,0	2,2	1,2	1,3	0,0	1,4	0,0	0,0	3,7	3,2	3,3	12,7	0,0	0,0
C50	0,9	0,0	0,0	0,0	0,0	0,0	0,0	0,0	0,0	0,0	1,4	2,7	0,0	1,8	3,2	6,7	4,2	6,7	0,0
C60	1,3	0,0	0,0	0,0	0,0	0,0	0,0	0,0	0,0	1,5	1,4	2,7	2,9	3,7	0,0	10,0	4,2	13,3	0,0
C61	53,4	0,0	0,0	0,0	0,0	0,0	1,1	0,0	0,0	0,0	8,5	19,9	75,1	158,5	327,7	376,0	368,3	407,2	412,6
C62	3,8	0,0	0,0	0,0	5,3	5,8	5,4	12,7	5,1	5,8	1,4	1,3	1,4	0,0	0,0	3,3	4,2	0,0	26,6
C63	0,0	0,0	0,0	0,0	0,0	0,0	0,0	0,0	0,0	0,0	0,0	0,0	0,0	0,0	0,0	0,0	0,0	0,0	0,0
C64	17,5	0,0	3,6	0,0	1,3	0,0	0,0	1,2	2,5	7,3	4,3	30,5	36,1	51,6	72,5	113,1	80,4	93,4	26,6
C65	0,5	0,0	0,0	0,0	0,0	0,0	0,0	0,0	0,0	0,0	0,0	0,0	2,9	1,8	0,0	3,3	0,0	6,7	0,0
C66	0,3	0,0	0,0	0,0	0,0	0,0	0,0	0,0	0,0	0,0	0,0	1,3	0,0	0,0	0,0	3,3	4,2	0,0	0,0
C67	25,2	0,0	0,0	0,0	0,0	0,0	0,0	0,0	0,0	5,8	4,3	19,9	30,3	79,3	122,9	143,1	160,9	200,2	346,1
C68	0,2	0,0	0,0	0,0	0,0	0,0	0,0	0,0	0,0	0,0	0,0	0,0	0,0	3,7	0,0	0,0	0,0	0,0	0,0
C69	0,8	1,7	0,0	0,0	0,0	0,0	0,0	1,2	1,3	0,0	0,0	0,0	2,9	0,0	0,0	6,7	4,2	0,0	0,0
C70	0,4	0,0	0,0	0,0	0,0	0,0	0,0	1,3	0,0	0,0	0,0	0,0	0,0	0,0	3,2	3,3	0,0	6,7	0,0
C71	6,5	1,7	1,8	0,0	1,3	1,2	2,2	0,0	1,3	4,4	5,7	9,3	15,9	18,4	25,2	29,9	16,9	20,0	26,6
C72	0,4	0,0	0,0	0,0	0,0	0,0	0,0	1,2	1,3	1,5	0,0	0,0	0,0	0,0	3,2	0,0	0,0	0,0	0,0
C73	2,1	0,0	0,0	1,6	0,0	2,3	1,1	2,3	0,0	0,0	4,3	2,7	1,4	3,7	15,8	6,7	0,0	6,7	0,0
C74	0,6	5,2	0,0	0,0	0,0	0,0	0,0	0,0	0,0	1,5	0,0	1,3	0,0	0,0	0,0	0,0	0,0	6,7	0,0
C75	0,0	0,0	0,0	0,0	0,0	0,0	0,0	0,0	0,0	0,0	0,0	0,0	0,0	0,0	0,0	0,0	0,0	0,0	0,0
C76	0,4	0,0	0,0	0,0	0,0	0,0	0,0	0,0	0,0	0,0	0,0	0,0	1,4	0,0	0,0	0,0	8,5	6,7	0,0
C77	0,5	0,0	0,0	0,0	0,0	0,0	0,0	0,0	0,0	0,0	1,4	1,3	0,0	0,0	3,2	3,3	0,0	6,7	0,0
C78	0,8	0,0	0,0	0,0	0,0	0,0	0,0	0,0	0,0	0,0	0,0	1,3	0,0	5,5	0,0	3,3	4,2	13,3	0,0
C79	0,2	0,0	0,0	0,0	0,0	0,0	0,0	0,0	0,0	0,0	0,0	0,0	0,0	1,8	0,0	3,3	0,0	0,0	0,0
C80	8,7	0,0	0,0	0,0	0,0	2,3	1,1	0,0	1,3	0,0	2,8	11,9	14,4	24,0	37,8	39,9	55,0	86,8	39,9
C81	1,8	0,0	0,0	0,0	4,0	3,5	4,3	0,0	0,0	0,0	2,8	1,3	1,4	1,8	3,2	10,0	0,0	0,0	0,0
C82	0,6	0,0	0,0	0,0	0,0	0,0	0,0	0,0	0,0	0,0	1,4	1,3	1,4	0,0	0,0	3,3	4,2	6,7	0,0
C83	3,2	0,0	0,0	0,0	0,0	0,0	0,0	4,6	1,3	1,5	1,4	2,7	11,6	5,5	15,8	6,7	8,5	20,0	13,3
C84	1,1	0,0	0,0	0,0	0,0	0,0	0,0	0,0	0,0	0,0	2,8	0,0	2,9	1,8	6,3	6,7	4,2	6,7	0,0
C85	2,6	0,0	0,0	0,0	0,0	0,0	0,0	0,0	0,0	4,4	4,3	1,3	5,8	5,5	3,2	6,7	21,2	26,7	13,3
C88	0,0	0,0	0,0	0,0	0,0	0,0	0,0	0,0	0,0	0,0	0,0	0,0	0,0	0,0	0,0	0,0	0,0	0,0	0,0
C90	5,1	0,0	0,0	0,0	0,0	0,0	0,0	0,0	0,0	1,5	0,0	6,6	10,1	14,7	15,8	43,3	16,9	66,7	0,0
C91	6,4	5,2	7,3	3,2	1,3	3,5	1,1	2,3	1,3	0,0	7,1	1,3	10,1	11,1	22,1	39,9	21,2	20,0	53,2
C92	3,7	0,0	0,0	1,6	1,3	1,2	0,0	0,0	2,5	2,9	0,0	4,0	8,7	9,2	12,6	23,3	12,7	20,0	13,3
C93	0,3	0,0	0,0	0,0	0,0	0,0	0,0	0,0	0,0	0,0	0,0	0,0	2,9	0,0	3,2	0,0	0,0	0,0	0,0
C94	0,4	0,0	0,0	0,0	0,0	0,0	0,0	0,0	0,0	0,0	0,0	0,0	0,0	3,7	3,2	0,0	4,2	0,0	0,0
C95	0,5	0,0	0,0	0,0	0,0	0,0	1,1	0,0	0,0	1,5	0,0	0,0	0,0	0,0	0,0	0,0	12,7	0,0	0,0
C96	0,0	0,0	0,0	0,0	0,0	0,0	0,0	0,0	0,0	0,0	0,0	0,0	0,0	0,0	0,0	0,0	0,0	0,0	0,0
D00	0,3	0,0	0,0	0,0	0,0	0,0	0,0	0,0	0,0	1,5	0,0	1,3	1,4	0,0	0,0	0,0	0,0	0,0	0,0
D01	0,3	0,0	0,0	0,0	0,0	0,0	0,0	0,0	0,0	0,0	0,0	0,0	1,4	1,8	0,0	0,0	4,2	0,0	0,0
D02	0,0	0,0	0,0	0,0	0,0	0,0	0,0	0,0	0,0	0,0	0,0	0,0	0,0	0,0	0,0	0,0	0,0	0,0	0,0
D03	0,1	0,0	0,0	0,0	0,0	0,0	0,0	1,2	0,0	0,0	0,0	0,0	0,0	0,0	0,0	0,0	0,0	0,0	0,0
D04	0,3	0,0	0,0	0,0	0,0	0,0	0,0	0,0	0,0	1,5	0,0	0,0	0,0	1,8	3,2	0,0	0,0	0,0	0,0
D05	0,3	0,0	0,0	0,0	0,0	0,0	0,0	0,0	0,0	0,0	0,0	0,0	0,0	3,7	0,0	3,3	0,0	0,0	0,0
D07	0,0	0,0	0,0	0,0	0,0	0,0	0,0	0,0	0,0	0,0	0,0	0,0	0,0	0,0	0,0	0,0	0,0	0,0	0,0
D09	1,2	0,0	0,0	0,0	0,0	0,0	0,0	0,0	0,0	0,0	0,0	0,0	1,4	7,4	9,5	6,7	0,0	20,0	0,0

Tab.13 Zachorowania na nowotwory złośliwe według umiejscowienia u mężczyzn. Liczby bezwzględne, współczynniki surowe, standaryzowane i wskaźnik struktury, województwo podkarpackie 2011 rok
 Tab.13 Registered new cancer cases by site, males. Absolute numbers, crude rates, standardized rates and percentage, Podkarpackie voivodship 2011

ICD-10	Ogółem Total	Współczynnik surowy Crude rate	Współczynnik standaryzowany Standardized rate	Odsetek Percentage	ICD-10	Ogółem Total	Współczynnik surowy Crude rate	Współczynnik standaryzowany Standardized rate	Odsetek Percentage
C00-D09	3 810	365,8	251,3	100,0	C00-D09	3 810	365,8	251,3	100,0
C00	24	2,3	1,5	0,6	C49	13	1,2	1,0	0,3
C01	3	0,3	0,2	0,1	C50	9	0,9	0,6	0,2
C02	17	1,6	1,3	0,5	C60	14	1,3	0,9	0,4
C03	6	0,6	0,3	0,2	C61	556	53,4	36,1	14,6
C04	12	1,2	0,9	0,3	C62	40	3,8	3,2	1,1
C05	9	0,9	0,6	0,2	C63	0	0,0	0,0	0,0
C06	5	0,5	0,3	0,1	C64	182	17,5	12,3	4,8
C07	6	0,6	0,3	0,2	C65	5	0,5	0,3	0,1
C08	1	0,1	0,1	0,0	C66	3	0,3	0,2	0,1
C09	15	1,4	1,0	0,4	C67	262	25,2	16,9	6,9
C10	14	1,3	1,0	0,4	C68	2	0,2	0,1	0,1
C11	12	1,2	0,9	0,3	C69	8	0,8	0,6	0,2
C12	0	0,0	0,0	0,0	C70	4	0,4	0,3	0,1
C13	24	2,3	1,7	0,6	C71	68	6,5	5,0	1,8
C14	7	0,7	0,5	0,2	C72	4	0,4	0,3	0,1
C15	50	4,8	3,4	1,3	C73	22	2,1	1,8	0,6
C16	218	20,9	13,9	5,7	C74	6	0,6	0,8	0,2
C17	8	0,8	0,5	0,2	C75	0	0,0	0,0	0,0
C18	205	19,7	12,8	5,4	C76	4	0,4	0,2	0,1
C19	30	2,9	1,9	0,8	C77	5	0,5	0,3	0,1
C20	215	20,6	13,8	5,6	C78	8	0,8	0,5	0,2
C21	4	0,4	0,3	0,1	C79	2	0,2	0,1	0,1
C22	38	3,6	2,6	1,0	C80	91	8,7	5,8	2,4
C23	15	1,4	1,0	0,4	C81	19	1,8	1,6	0,5
C24	16	1,5	1,1	0,4	C82	6	0,6	0,3	0,2
C25	93	8,9	6,1	2,4	C83	33	3,2	2,2	0,9
C26	6	0,6	0,4	0,2	C84	11	1,1	0,8	0,3
C30	1	0,1	0,1	0,0	C85	27	2,6	1,7	0,7
C31	8	0,8	0,5	0,2	C88	0	0,0	0,0	0,0
C32	88	8,4	5,7	2,3	C90	53	5,1	3,3	1,4
C33	2	0,2	0,1	0,1	C91	67	6,4	5,7	1,8
C34	674	64,7	43,6	17,7	C92	39	3,7	2,7	1,0
C37	1	0,1	0,2	0,0	C93	3	0,3	0,2	0,1
C38	3	0,3	0,2	0,1	C94	4	0,4	0,3	0,1
C39	0	0,0	0,0	0,0	C95	5	0,5	0,3	0,1
C40	3	0,3	0,3	0,1	C96	0	0,0	0,0	0,0
C41	7	0,7	0,5	0,2	D00	3	0,3	0,2	0,1
C43	78	7,5	5,3	2,1	D01	3	0,3	0,2	0,1
C44	280	26,9	17,3	7,4	D02	0	0,0	0,0	0,0
C45	7	0,7	0,5	0,2	D03	1	0,1	0,1	0,0
C46	0	0,0	0,0	0,0	D04	3	0,3	0,3	0,1
C47	2	0,2	0,1	0,1	D05	3	0,3	0,2	0,1
C48	2	0,2	0,1	0,1	D07	0	0,0	0,0	0,0
					D09	0	0,0	0,0	0,0

Tab.14 Zachorowalność na nowotwory złośliwe według układów narządowych u mężczyzn w województwie podkarpackim, 2011
 Tab.14 Cancer incidence by main cancer groups, males, Podkarpackie voivodship 2011

ICD-10	Umiejscowienie	Liczby bezwzględne Absolute number	Współczynnik surowy Crude rate	Współczynnik standaryzowany Standardized rate	% wszystkich nowotworów % of all cancers	% w grupie narządowej % in organ system	Site
C00-D09	Nowotwory złośliwe ogółem	3810	365,8	251,3	100,0	-	All cancers
C00-D09 bez C44	Nowotwory złośliwe ogółem bez skóry	3530	338,9	233,9	92,7	-	All cancers but skin
C00-C14	Warga, jama ustna i gardło	155	14,9	10,6	4,1	-	Lip, oral cavity and pharynx
C15-C26	Narządy trawienne	898	86,2	57,8	23,6	100,0	Digestiv organs
C18-C21	w tym: jelito grube	454	43,6	28,8	11,9	50,6	Colorectal cancers
C30-C39	Układ oddechowy i klatka piersiowa	777	74,6	50,4	20,4	100,0	Respiratory and intrathoracic organs
C30-C34	w tym: narządy oddechowe	773	74,2	50,0	20,3	99,5	Respiratory organs
C37-C39	klatka piersiowa	4	0,4	0,4	0,1	0,5	Intrathoracic organs
C40-C41	Kości i chrząstki stawowe	10	1,0	0,8	0,3	-	Bone and articular cartilage
C43-C44	Czerniak i inne nowotwory złośliwe skóry	358	34,4	22,6	9,4	100,0	Melanoma and other skin cancers
C43	w tym: czerniak	78	7,5	5,3	2,0	21,8	Melanoma
C45-C49	Międzybłonek i tkanki miękkie	24	2,3	1,7	0,6	-	Mesothelial and soft tissue
C60-C63	Męskie narządy płciowe	610	58,6	40,2	16,0	100,0	Male genital organs
C61	w tym: gruczoł krokowy	556	53,4	36,1	14,6	91,1	Prostate
C64-C68	Układ moczowy	454	43,6	29,8	11,9	-	Urinary tract
C69-C72	Oko, mózg i inne części centralnego systemu nerwowego	84	8,1	6,3	2,2	-	Eye, brain and other parts of central nervous system
C73-C75	Tarczycza i inne gruczoły wydzielania wewnętrznego	28	2,7	2,6	0,7	-	Thyroid and other endocrine glands
C76-C80	Nowotwory niedokładnie określone, wtórne i o nieokreślonym umiejscowieniu	110	10,6	6,9	2,9	-	Ill-defined, secondary and unspecified sites
C81-C96	Tkanka limfatyczna, krwiotwórcza i tkanki pokrewne	267	25,6	19,1	7,0	100,0	Stated or presumed to be primary, of lymphoid, haematopoietic and related tissue
C81	w tym: choroba Hodgkina	19	1,8	1,6	0,5	7,1	Hodgkin Disease
C82-C85, C96	chłoniaki niezłośliwe	77	7,4	5,0	2,0	28,8	Non-Hodgkin Disease
C91-C95	białaczki	118	11,3	9,2	3,1	44,2	Leukemias
D00-D09	Nowotwory in situ	26	2,5	1,8	0,7	-	In situ neoplasms

Tab.15 Liczby zgonów na nowotwory złośliwe u mężczyzn według umiejscowienia i 5-letnich grup wieku w województwie podkarpackim w 2011 roku

Tab.15 Cancer deaths by site, and five-year age groups, males, Podkarpackie voivodship 2011

ICD-10	Ogółem Total	0-4	5-9	10-14	15-19	20-24	25-29	30-34	35-39	40-44	45-49	50-54	55-59	60-64	65-69	70-74	75-79	80-84	85+
C00- D09	2288	1	1	2	2	4	4	4	12	39	57	153	280	309	286	369	350	283	132
C00	3	0	0	0	0	0	0	0	0	0	0	0	0	0	0	0	1	2	0
C01	2	0	0	0	0	0	0	0	0	0	0	0	0	0	1	1	0	0	0
C02	16	0	0	0	0	0	0	0	0	1	1	3	1	2	5	1	2	0	0
C03	0	0	0	0	0	0	0	0	0	0	0	0	0	0	0	0	0	0	0
C04	7	0	0	0	0	0	0	0	0	1	0	0	3	3	0	0	0	0	0
C05	1	0	0	0	0	0	0	0	0	0	0	1	0	0	0	0	0	0	0
C06	3	0	0	0	0	0	0	0	0	1	0	1	1	0	0	0	0	0	0
C07	2	0	0	0	0	0	0	0	0	1	0	0	0	0	1	0	0	0	0
C08	1	0	0	0	0	0	0	0	0	0	0	0	0	0	0	0	0	1	0
C09	8	0	0	0	0	0	0	0	0	0	0	4	0	2	1	1	0	0	0
C10	5	0	0	0	0	0	0	0	0	1	1	0	0	1	1	0	1	0	0
C11	9	0	0	0	0	0	0	0	0	0	0	0	1	2	0	4	2	0	0
C12	0	0	0	0	0	0	0	0	0	0	0	0	0	0	0	0	0	0	0
C13	11	0	0	0	0	0	0	0	0	0	1	1	4	3	0	1	0	1	0
C14	27	0	0	0	0	0	0	0	1	1	2	8	5	3	2	1	3	1	0
C15	44	0	0	0	0	0	0	0	0	1	2	4	12	9	7	4	3	2	0
C16	175	0	0	0	0	0	0	0	1	3	4	9	27	25	21	32	29	19	5
C17	5	0	0	0	0	0	0	0	0	0	0	1	1	0	0	1	0	1	1
C18	119	0	0	0	0	0	0	0	0	1	2	8	7	6	12	25	26	23	9
C19	9	0	0	0	0	0	0	0	0	0	0	0	1	2	1	2	2	1	0
C20	95	0	0	0	0	0	0	0	0	1	2	5	11	15	9	13	14	13	12
C21	5	0	0	0	0	0	0	0	0	0	0	0	0	0	0	1	3	0	1
C22	38	0	0	0	1	0	0	0	0	0	2	3	3	6	8	4	3	5	3
C23	12	0	0	0	0	0	0	0	0	0	0	1	3	3	0	2	2	0	1
C24	15	0	0	0	0	0	0	0	0	0	0	0	2	2	2	3	6	0	0
C25	116	0	0	0	0	0	1	0	1	2	5	6	20	20	13	16	16	7	9
C26	12	0	0	0	0	0	0	1	1	0	0	2	0	0	2	4	0	0	2
C30	3	0	0	0	0	0	0	0	0	0	0	1	1	0	1	0	0	0	0
C31	5	0	0	0	0	0	0	0	0	0	0	1	2	1	0	0	1	0	0
C32	45	0	0	0	0	0	0	0	0	0	0	10	9	10	6	2	5	2	1
C33	0	0	0	0	0	0	0	0	0	0	0	0	0	0	0	0	0	0	0
C34	612	0	0	0	0	0	0	0	1	3	15	36	79	101	78	116	97	67	19
C37	0	0	0	0	0	0	0	0	0	0	0	0	0	0	0	0	0	0	0
C38	3	0	0	0	0	0	0	0	0	0	0	0	1	0	1	0	1	0	0
C39	2	0	0	0	0	0	0	0	0	0	0	0	0	2	0	0	0	0	0
C40	5	0	0	0	0	1	1	1	0	0	1	0	0	0	1	0	0	0	0
C41	6	0	0	0	0	0	0	0	0	0	0	1	0	2	1	1	1	0	0
C43	38	0	0	0	0	0	0	0	2	1	2	3	7	7	2	4	3	5	2
C44	3	0	0	0	0	0	0	0	0	0	0	0	1	0	0	2	0	0	0
C45	7	0	0	0	0	0	0	0	0	0	0	0	1	1	1	0	4	0	0
C46	1	0	0	0	0	0	0	0	0	0	0	0	0	0	0	0	0	0	1
C47	2	0	0	2	0	0	0	0	0	0	0	0	0	0	0	0	0	0	0
C48	8	0	0	0	0	1	0	0	0	0	1	1	1	1	1	0	2	0	0

Tab.15 Liczby zgonów na nowotwory złośliwe u mężczyzn według umiejscowienia i 5-letnich grup wieku w województwie podkarpackim w 2011 roku (cd.)

Tab.15 Cancer deaths by site, and five-year age groups, males, Podkarpackie voivodship 2011 (cont)

ICD-10	Ogółem Total	0-4	5-9	10-14	15-19	20-24	25-29	30-34	35-39	40-44	45-49	50-54	55-59	60-64	65-69	70-74	75-79	80-84	85+
C49	5	0	0	0	1	0	0	0	0	0	0	0	0	1	0	0	2	0	1
C50	2	0	0	0	0	0	0	0	0	0	0	0	1	1	0	0	0	0	0
C60	3	0	0	0	0	0	0	0	0	0	1	0	0	2	0	0	0	0	0
C61	219	0	0	0	0	0	0	0	0	1	0	5	6	22	26	30	44	54	31
C62	4	0	0	0	0	0	0	1	1	1	0	1	0	0	0	0	0	0	0
C63	0	0	0	0	0	0	0	0	0	0	0	0	0	0	0	0	0	0	0
C64	78	0	0	0	0	0	0	0	0	2	1	8	9	14	9	14	9	8	4
C65	0	0	0	0	0	0	0	0	0	0	0	0	0	0	0	0	0	0	0
C66	1	0	0	0	0	0	0	0	0	0	0	1	0	0	0	0	0	0	0
C67	127	0	0	0	0	0	0	0	1	2	1	3	12	10	19	17	27	21	14
C68	4	0	0	0	0	0	0	0	0	0	0	1	1	0	0	0	1	1	0
C69	1	0	0	0	0	0	0	0	0	0	0	0	0	0	0	0	0	1	0
C70	0	0	0	0	0	0	0	0	0	0	0	0	0	0	0	0	0	0	0
C71	48	1	1	0	0	1	0	0	1	5	4	2	9	4	7	6	5	2	0
C72	2	0	0	0	0	0	0	1	0	0	1	0	0	0	0	0	0	0	0
C73	3	0	0	0	0	0	0	0	0	0	0	0	1	0	0	1	1	0	0
C74	4	0	0	0	0	0	0	0	0	0	0	0	2	0	1	1	0	0	0
C75	1	0	0	0	0	0	0	0	0	0	0	1	0	0	0	0	0	0	0
C76	129	0	0	0	0	0	0	0	1	3	1	12	12	14	21	22	14	20	9
C77	1	0	0	0	0	0	0	0	0	0	1	0	0	0	0	0	0	0	0
C78	0	0	0	0	0	0	0	0	0	0	0	0	0	0	0	0	0	0	0
C79	2	0	0	0	0	0	0	0	0	0	0	0	0	0	0	1	0	0	1
C80	25	0	0	0	0	0	0	0	0	0	1	2	3	2	6	3	4	3	1
C81	4	0	0	0	0	0	1	0	0	0	0	0	0	0	1	1	0	1	0
C82	2	0	0	0	0	0	0	0	0	0	0	0	1	1	0	0	0	0	0
C83	16	0	0	0	0	0	0	0	0	0	2	1	3	1	1	5	0	3	0
C84	2	0	0	0	0	0	0	0	0	0	0	0	0	0	0	1	0	1	0
C85	28	0	0	0	0	0	0	0	0	1	1	2	4	3	5	6	1	4	1
C88	0	0	0	0	0	0	0	0	0	0	0	0	0	0	0	0	0	0	0
C90	26	0	0	0	0	0	0	0	0	0	0	1	4	3	5	3	4	6	0
C91	32	0	0	0	0	0	0	0	0	2	1	1	4	1	2	7	5	5	4
C92	29	0	0	0	0	1	0	0	1	3	1	2	4	1	5	7	4	0	0
C93	2	0	0	0	0	0	0	0	0	0	0	0	0	0	0	1	1	0	0
C94	0	0	0	0	0	0	0	0	0	0	0	0	0	0	0	0	0	0	0
C95	3	0	0	0	0	0	1	0	0	0	0	0	0	0	0	0	1	1	0
C96	5	0	0	0	0	0	0	0	0	1	0	0	0	0	0	2	0	2	0

Tab.16 Umieralność na nowotwory złośliwe wg umiejscowienia i 5-letnich grup wieku u mężczyzn w województwie podkarpackim w 2011 roku, współczynniki surowe na 100 000

Tab.16 Cancer mortality by site and age group, males, Podkarpackie voivodship 2011, crude rates

ICD-10	Ogółem Total	0-4	5-9	10-14	15-19	20-24	25-29	30-34	35-39	40-44	45-49	50-54	55-59	60-64	65-69	70-74	75-79	80-84	85+
C00- D09	219,7	1,7	1,8	3,2	2,7	4,6	4,3	4,6	15,3	56,7	80,9	202,7	404,3	569,5	901,1	1227,7	1481,6	1888,9	1757,0
C00	0,3	0,0	0,0	0,0	0,0	0,0	0,0	0,0	0,0	0,0	0,0	0,0	0,0	0,0	0,0	0,0	4,2	13,3	0,0
C01	0,2	0,0	0,0	0,0	0,0	0,0	0,0	0,0	0,0	0,0	0,0	0,0	0,0	0,0	3,2	3,3	0,0	0,0	0,0
C02	1,5	0,0	0,0	0,0	0,0	0,0	0,0	0,0	0,0	1,5	1,4	4,0	1,4	3,7	15,8	3,3	8,5	0,0	0,0
C03	0,0	0,0	0,0	0,0	0,0	0,0	0,0	0,0	0,0	0,0	0,0	0,0	0,0	0,0	0,0	0,0	0,0	0,0	0,0
C04	0,7	0,0	0,0	0,0	0,0	0,0	0,0	0,0	0,0	1,5	0,0	0,0	4,3	5,5	0,0	0,0	0,0	0,0	0,0
C05	0,1	0,0	0,0	0,0	0,0	0,0	0,0	0,0	0,0	0,0	0,0	1,3	0,0	0,0	0,0	0,0	0,0	0,0	0,0
C06	0,3	0,0	0,0	0,0	0,0	0,0	0,0	0,0	0,0	1,5	0,0	1,3	1,4	0,0	0,0	0,0	0,0	0,0	0,0
C07	0,2	0,0	0,0	0,0	0,0	0,0	0,0	0,0	0,0	1,5	0,0	0,0	0,0	0,0	3,2	0,0	0,0	0,0	0,0
C08	0,1	0,0	0,0	0,0	0,0	0,0	0,0	0,0	0,0	0,0	0,0	0,0	0,0	0,0	0,0	0,0	0,0	6,7	0,0
C09	0,8	0,0	0,0	0,0	0,0	0,0	0,0	0,0	0,0	0,0	0,0	5,3	0,0	3,7	3,2	3,3	0,0	0,0	0,0
C10	0,5	0,0	0,0	0,0	0,0	0,0	0,0	0,0	0,0	1,5	1,4	0,0	0,0	1,8	3,2	0,0	4,2	0,0	0,0
C11	0,9	0,0	0,0	0,0	0,0	0,0	0,0	0,0	0,0	0,0	0,0	0,0	1,4	3,7	0,0	13,3	8,5	0,0	0,0
C12	0,0	0,0	0,0	0,0	0,0	0,0	0,0	0,0	0,0	0,0	0,0	0,0	0,0	0,0	0,0	0,0	0,0	0,0	0,0
C13	1,1	0,0	0,0	0,0	0,0	0,0	0,0	0,0	0,0	0,0	1,4	1,3	5,8	5,5	0,0	3,3	0,0	6,7	0,0
C14	2,6	0,0	0,0	0,0	0,0	0,0	0,0	0,0	1,3	1,5	2,8	10,6	7,2	5,5	6,3	3,3	12,7	6,7	0,0
C15	4,2	0,0	0,0	0,0	0,0	0,0	0,0	0,0	0,0	1,5	2,8	5,3	17,3	16,6	22,1	13,3	12,7	13,3	0,0
C16	16,8	0,0	0,0	0,0	0,0	0,0	0,0	0,0	1,3	4,4	5,7	11,9	39,0	46,1	66,2	106,5	122,8	126,8	66,6
C17	0,5	0,0	0,0	0,0	0,0	0,0	0,0	0,0	0,0	0,0	0,0	1,3	1,4	0,0	0,0	3,3	0,0	6,7	13,3
C18	11,4	0,0	0,0	0,0	0,0	0,0	0,0	0,0	0,0	1,5	2,8	10,6	10,1	11,1	37,8	83,2	110,1	153,5	119,8
C19	0,9	0,0	0,0	0,0	0,0	0,0	0,0	0,0	0,0	0,0	0,0	0,0	1,4	3,7	3,2	6,7	8,5	6,7	0,0
C20	9,1	0,0	0,0	0,0	0,0	0,0	0,0	0,0	0,0	1,5	2,8	6,6	15,9	27,6	28,4	43,3	59,3	86,8	159,7
C21	0,5	0,0	0,0	0,0	0,0	0,0	0,0	0,0	0,0	0,0	0,0	0,0	0,0	0,0	0,0	3,3	12,7	0,0	13,3
C22	3,6	0,0	0,0	0,0	1,3	0,0	0,0	0,0	0,0	0,0	2,8	4,0	4,3	11,1	25,2	13,3	12,7	33,4	39,9
C23	1,2	0,0	0,0	0,0	0,0	0,0	0,0	0,0	0,0	0,0	0,0	1,3	4,3	5,5	0,0	6,7	8,5	0,0	13,3
C24	1,4	0,0	0,0	0,0	0,0	0,0	0,0	0,0	0,0	0,0	0,0	0,0	2,9	3,7	6,3	10,0	25,4	0,0	0,0
C25	11,1	0,0	0,0	0,0	0,0	0,0	1,1	0,0	1,3	2,9	7,1	8,0	28,9	36,9	41,0	53,2	67,7	46,7	119,8
C26	1,2	0,0	0,0	0,0	0,0	0,0	0,0	1,2	1,3	0,0	0,0	2,7	0,0	0,0	6,3	13,3	0,0	0,0	26,6
C30	0,3	0,0	0,0	0,0	0,0	0,0	0,0	0,0	0,0	0,0	0,0	1,3	1,4	0,0	3,2	0,0	0,0	0,0	0,0
C31	0,5	0,0	0,0	0,0	0,0	0,0	0,0	0,0	0,0	0,0	0,0	1,3	2,9	1,8	0,0	0,0	40,2	0,0	0,0
C32	4,3	0,0	0,0	0,0	0,0	0,0	0,0	0,0	0,0	0,0	0,0	13,3	13,0	18,4	18,9	6,7	21,2	13,3	13,3
C33	0,0	0,0	0,0	0,0	0,0	0,0	0,0	0,0	0,0	0,0	0,0	0,0	0,0	0,0	0,0	0,0	0,0	0,0	0,0
C34	58,8	0,0	0,0	0,0	0,0	0,0	0,0	0,0	1,3	4,4	21,3	47,7	114,1	186,2	245,7	385,9	410,6	447,2	252,9
C37	0,0	0,0	0,0	0,0	0,0	0,0	0,0	0,0	0,0	0,0	0,0	0,0	0,0	0,0	0,0	0,0	0,0	0,0	0,0
C38	0,3	0,0	0,0	0,0	0,0	0,0	0,0	0,0	0,0	0,0	0,0	0,0	1,4	0,0	3,2	0,0	4,2	0,0	0,0
C39	0,2	0,0	0,0	0,0	0,0	0,0	0,0	0,0	0,0	0,0	0,0	0,0	0,0	3,7	0,0	0,0	0,0	0,0	0,0
C40	0,5	0,0	0,0	0,0	0,0	1,2	1,1	1,2	0,0	0,0	1,4	0,0	0,0	0,0	3,2	0,0	0,0	0,0	0,0
C41	0,6	0,0	0,0	0,0	0,0	0,0	0,0	0,0	0,0	0,0	0,0	1,3	0,0	3,7	3,2	3,3	4,2	0,0	0,0
C43	3,6	0,0	0,0	0,0	0,0	0,0	0,0	0,0	2,5	1,5	2,8	4,0	10,1	12,9	6,3	13,3	12,7	33,4	26,6
C44	0,3	0,0	0,0	0,0	0,0	0,0	0,0	0,0	0,0	0,0	0,0	0,0	1,4	0,0	0,0	6,7	0,0	0,0	0,0
C45	0,7	0,0	0,0	0,0	0,0	0,0	0,0	0,0	0,0	0,0	0,0	0,0	1,4	1,8	3,2	0,0	16,9	0,0	0,0
C46	0,1	0,0	0,0	0,0	0,0	0,0	0,0	0,0	0,0	0,0	0,0	0,0	0,0	0,0	0,0	0,0	0,0	0,0	13,3
C47	0,2	0,0	0,0	3,2	0,0	0,0	0,0	0,0	0,0	0,0	0,0	0,0	0,0	0,0	0,0	0,0	0,0	0,0	0,0
C48	0,8	0,0	0,0	0,0	0,0	1,2	0,0	0,0	0,0	0,0	1,4	1,3	1,4	1,8	3,2	0,0	8,5	0,0	0,0

Tab.16 Umieralność na nowotwory złośliwe wg umiejscowienia i 5-letnich grup wieku u mężczyzn w województwie podkarpackim w 2011 roku, współczynniki surowe na 100 000 (cd.)

Tab.16 Cancer mortality by site and age group, males, Podkarpackie voivodship 2011, crude rates, (cont.)

ICD-10	Ogółem Total	0-4	5-9	10-14	15-19	20-24	25-29	30-34	35-39	40-44	45-49	50-54	55-59	60-64	65-69	70-74	75-79	80-84	85+
C49	0,5	0,0	0,0	0,0	1,3	0,0	0,0	0,0	0,0	0,0	0,0	0,0	0,0	1,8	0,0	0,0	8,5	0,0	13,3
C50	0,2	0,0	0,0	0,0	0,0	0,0	0,0	0,0	0,0	0,0	0,0	0,0	1,4	1,8	0,0	0,0	0,0	0,0	0,0
C60	0,3	0,0	0,0	0,0	0,0	0,0	0,0	0,0	0,0	0,0	1,4	0,0	0,0	3,7	0,0	0,0	0,0	0,0	0,0
C61	21,0	0,0	0,0	0,0	0,0	0,0	0,0	0,0	0,0	1,5	0,0	6,6	8,7	40,6	81,9	99,8	186,3	360,4	412,6
C62	0,4	0,0	0,0	0,0	0,0	0,0	0,0	1,2	1,3	1,5	0,0	1,3	0,0	0,0	0,0	0,0	0,0	0,0	0,0
C63	0,0	0,0	0,0	0,0	0,0	0,0	0,0	0,0	0,0	0,0	0,0	0,0	0,0	0,0	0,0	0,0	0,0	0,0	0,0
C64	7,5	0,0	0,0	0,0	0,0	0,0	0,0	0,0	0,0	2,9	1,4	10,6	13,0	25,8	28,4	46,6	38,1	53,4	53,2
C65	0,0	0,0	0,0	0,0	0,0	0,0	0,0	0,0	0,0	0,0	0,0	0,0	0,0	0,0	0,0	0,0	0,0	0,0	0,0
C66	0,1	0,0	0,0	0,0	0,0	0,0	0,0	0,0	0,0	0,0	0,0	1,3	0,0	0,0	0,0	0,0	0,0	0,0	0,0
C67	12,2	0,0	0,0	0,0	0,0	0,0	0,0	0,0	1,3	2,9	1,4	4,0	17,3	18,4	59,9	56,6	114,3	140,2	186,3
C68	0,4	0,0	0,0	0,0	0,0	0,0	0,0	0,0	0,0	0,0	0,0	1,3	1,4	0,0	0,0	0,0	4,2	6,7	0,0
C69	0,1	0,0	0,0	0,0	0,0	0,0	0,0	0,0	0,0	0,0	0,0	0,0	0,0	0,0	0,0	0,0	0,0	6,7	0,0
C70	0,0	0,0	0,0	0,0	0,0	0,0	0,0	0,0	0,0	0,0	0,0	0,0	0,0	0,0	0,0	0,0	0,0	0,0	0,0
C71	4,6	1,7	1,8	0,0	0,0	1,2	0,0	0,0	1,3	7,3	5,7	2,7	13,0	7,4	22,1	20,0	21,2	13,3	0,0
C72	0,2	0,0	0,0	0,0	0,0	0,0	0,0	1,2	0,0	0,0	1,4	0,0	0,0	0,0	0,0	0,0	0,0	0,0	0,0
C73	0,3	0,0	0,0	0,0	0,0	0,0	0,0	0,0	0,0	0,0	0,0	0,0	1,4	0,0	0,0	3,3	4,2	0,0	0,0
C74	0,4	0,0	0,0	0,0	0,0	0,0	0,0	0,0	0,0	0,0	0,0	0,0	2,9	0,0	3,2	3,3	0,0	0,0	0,0
C75	0,1	0,0	0,0	0,0	0,0	0,0	0,0	0,0	0,0	0,0	0,0	1,3	0,0	0,0	0,0	0,0	0,0	0,0	0,0
C76	12,4	0,0	0,0	0,0	0,0	0,0	0,0	0,0	1,3	4,4	1,4	15,9	17,3	25,8	66,2	73,2	59,3	133,5	119,8
C77	0,1	0,0	0,0	0,0	0,0	0,0	0,0	0,0	0,0	0,0	1,4	0,0	0,0	0,0	0,0	0,0	0,0	0,0	0,0
C78	0,0	0,0	0,0	0,0	0,0	0,0	0,0	0,0	0,0	0,0	0,0	0,0	0,0	0,0	0,0	0,0	0,0	0,0	0,0
C79	0,2	0,0	0,0	0,0	0,0	0,0	0,0	0,0	0,0	0,0	0,0	0,0	0,0	0,0	0,0	3,3	0,0	0,0	13,2
C80	2,4	0,0	0,0	0,0	0,0	0,0	0,0	0,0	0,0	0,0	1,4	2,7	4,3	3,7	18,9	10,0	16,9	20,0	13,3
C81	0,4	0,0	0,0	0,0	0,0	0,0	1,1	0,0	0,0	0,0	0,0	0,0	0,0	0,0	3,2	3,3	0,0	6,7	0,0
C82	0,2	0,0	0,0	0,0	0,0	0,0	0,0	0,0	0,0	0,0	0,0	0,0	1,4	1,8	0,0	0,0	0,0	0,0	0,0
C83	1,5	0,0	0,0	0,0	0,0	0,0	0,0	0,0	0,0	0,0	2,8	1,3	4,3	1,8	3,2	16,6	0,0	20,0	0,0
C84	0,2	0,0	0,0	0,0	0,0	0,0	0,0	0,0	0,0	0,0	0,0	0,0	0,0	0,0	0,0	3,3	0,0	6,7	0,0
C85	2,7	0,0	0,0	0,0	0,0	0,0	0,0	0,0	0,0	1,5	1,4	2,7	5,8	5,5	15,8	20,0	4,2	26,7	13,3
C88	0,0	0,0	0,0	0,0	0,0	0,0	0,0	0,0	0,0	0,0	0,0	0,0	0,0	0,0	0,0	0,0	0,0	0,0	0,0
C90	2,5	0,0	0,0	0,0	0,0	0,0	0,0	0,0	0,0	0,0	0,0	1,3	5,8	5,5	15,8	10,0	16,9	40,0	0,0
C91	3,1	0,0	0,0	0,0	0,0	0,0	0,0	0,0	0,0	2,9	1,4	1,3	5,8	1,8	6,3	23,3	21,2	33,4	53,2
C92	2,8	0,0	0,0	0,0	0,0	1,2	0,0	0,0	1,3	4,4	1,4	2,7	5,8	1,8	15,8	23,3	16,9	0,0	0,0
C93	0,2	0,0	0,0	0,0	0,0	0,0	0,0	0,0	0,0	0,0	0,0	0,0	0,0	0,0	0,0	3,3	4,2	0,0	0,0
C94	0,0	0,0	0,0	0,0	0,0	0,0	0,0	0,0	0,0	0,0	0,0	0,0	0,0	0,0	0,0	0,0	0,0	0,0	0,0
C95	0,3	0,0	0,0	0,0	0,0	0,0	1,1	0,0	0,0	0,0	0,0	0,0	0,0	0,0	0,0	0,0	4,2	6,7	0,0
C96	0,5	0,0	0,0	0,0	0,0	0,0	0,0	0,0	0,0	1,5	0,0	0,0	0,0	0,0	0,0	6,7	0,0	13,3	0,0

Tab.17 Zgony na nowotwory złośliwe według umiejscowienia u mężczyzn. Liczby bezwzględne, współczynniki surowe, standaryzowane i wskaźnik struktury, województwo podkarpackie 2011 rok
 Tab.17 Deaths from cancer by site, males. Absolute numbers, crude rates, standardized rates and percentage, Podkarpackie voivodship 2011

ICD-10	Ogółem Total	Współczynnik surowy Crude rate	Współczynnik standaryzowany Standardized rate	Odsetek Percentage	ICD-10	Ogółem Total	Współczynnik surowy Crude rate	Współczynnik standaryzowany Standardized rate	Odsetek Percentage
C00-D09	2288	219,7	144,8	100,0	C00-D09	2288	219,7	144,8	100,0
C00	3	0,3	0,1	0,1	C46	1	0,1	0,1	0,0
C01	2	0,2	0,2	0,1	C47	2	0,2	0,3	0,1
C02	16	1,5	1,2	0,7	C48	8	0,8	0,6	0,4
C03	0	0,0	0,0	0,0	C49	5	0,5	0,3	0,2
C04	7	0,7	0,5	0,3	C50	2	0,2	0,1	0,1
C05	1	0,1	0,1	0,0	C60	3	0,3	0,2	0,1
C06	3	0,3	0,2	0,1	C61	219	21,0	12,6	9,6
C07	2	0,2	0,2	0,1	C62	4	0,4	0,3	0,2
C08	1	0,1	0,0	0,0	C63	0	0,0	0,0	0,0
C09	8	0,8	0,6	0,4	C64	78	7,5	5,0	3,4
C10	5	0,5	0,4	0,2	C65	0	0,0	0,0	0,0
C11	9	0,9	0,6	0,4	C66	1	0,1	0,1	0,0
C12	0	0,0	0,0	0,0	C67	127	12,2	7,7	5,6
C13	11	1,1	0,7	0,5	C68	4	0,4	0,2	0,2
C14	27	2,6	1,8	1,2	C69	1	0,1	0,0	0,0
C15	44	4,2	3,0	1,9	C70	0	0,0	0,0	0,0
C16	175	16,8	11,0	7,7	C71	48	4,6	3,6	2,1
C17	5	0,5	0,3	0,2	C72	2	0,2	0,2	0,1
C18	119	11,4	6,9	5,2	C73	3	0,3	0,2	0,1
C19	9	0,9	0,6	0,4	C74	4	0,4	0,3	0,2
C20	95	9,1	5,9	4,2	C75	1	0,1	0,1	0,0
C21	5	0,5	0,3	0,2	C76	129	12,4	8,3	5,6
C22	38	3,6	2,6	1,7	C77	1	0,1	0,1	0,0
C23	12	1,2	0,7	0,5	C78	0	0,0	0,0	0,0
C24	15	1,4	0,9	0,7	C79	2	0,2	0,1	0,1
C25	116	11,1	7,6	5,1	C80	25	2,4	1,6	1,1
C26	12	1,2	0,9	0,5	C81	4	0,4	0,3	0,2
C30	3	0,3	0,2	0,1	C82	2	0,2	0,1	0,1
C31	5	0,5	0,3	0,2	C83	16	1,5	1,0	0,7
C32	45	4,3	3,0	2,0	C84	2	0,2	0,1	0,1
C33	0	0,0	0,0	0,0	C85	28	2,7	1,9	1,2
C34	612	58,8	38,7	26,8	C88	0	0,0	0,0	0,0
C37	0	0,0	0,0	0,0	C90	26	2,5	1,6	1,1
C38	3	0,3	0,2	0,1	C91	32	3,1	1,9	1,4
C39	2	0,2	0,1	0,1	C92	29	2,8	2,1	1,3
C40	5	0,5	0,4	0,2	C93	2	0,2	0,1	0,1
C41	6	0,6	0,4	0,3	C94	0	0,0	0,0	0,0
C43	38	3,6	2,4	1,7	C95	3	0,3	0,2	0,1
C44	3	0,3	0,2	0,1	C96	5	0,5	0,3	0,2
C45	7	0,7	0,4	0,3					

Tab.18 Umieralność na nowotwory złośliwe według układów narządowych u mężczyzn w województwie podkarpackim w 2011 roku
 Tab.18 Cancer mortality by main cancer groups, males, Podkarpackie voivodship 2011

ICD-10	Umiejscowienie	Liczby bezwzględne Absolute number	Współczynnik surowy Crude rate	Współczynnik standaryzowany Standardized rate	% wszystkich nowotworów % of all cancers	% w grupie narządowej % in organ system	Site
C00-D09	Nowotwory złośliwe ogółem	2288	219,7	144,8	100,0	-	All cancers
C00-D09 bez C44	Nowotwory złośliwe ogółem bez skóry	2285	219,4	144,6	99,9	-	All cancers but skin
C00-C14	Warga, jama ustna i gardło	95	9,1	6,5	4,2	-	Lip, oral cavity and pharynx
C15-C26	Narządy trawienne	645	61,9	40,6	28,2	100,0	Digestiv organs
C18-C21	w tym: jelito grube	228	21,9	13,6	10,0	35,3	Colorectal cancers
C30-C39	Układ oddechowy i klatka piersiowa	670	64,3	42,5	29,3	100,0	Respiratory and intrathoracic organs
C30-C34	w tym: narządy oddechowe	620	59,5	39,2	27,1	92,5	Respiratory organs
C37-C39	klatka piersiowa	5	0,5	0,3	0,2	0,8	Intrathoracic organs
C40-C41	Kości i chrząstki stawowe	11	1,1	0,8	0,5	-	Bone and articular cartilage
C43-C44	Czerniak i inne nowotwory złośliwe skóry	41	3,9	2,6	1,8	100,0	Melanoma and other skin cancers
C43	w tym: czerniak	38	3,6	2,4	1,7	92,7	Melanoma
C45-C49	Międzybłonek i tkanki miękkie	23	2,2	1,6	1,0	-	Mesothelial and soft tissue
C60-C63	Męskie narządy płciowe	226	21,7	13,1	9,9	100,0	Male genital organs
C61	w tym: gruczoł krokowy	219	21,0	12,6	9,6	96,9	Prostate
C64-C68	Układ moczowy	210	20,2	13,0	9,2	-	Urinary tract
C69-C72	Oko, mózg i inne części centralnego systemu nerwowego	51	4,9	3,8	2,2	-	Eye, brain and other parts of central nervous system
C73-C75	Tarczycza i inne gruczoły wydzielania wewnętrznego	8	0,8	0,5	0,3	-	Thyroid and other endocrine glands
C76-C80	Nowotwory niedokładnie określone, wtórne i o nieokreślonym umiejscowieniu	157	15,1	10,1	6,9	-	Ill-defined, secondary and unspecified sites
C81-C96	Tkanka limfatyczna, krwiotwórcza i tkanki pokrewne	145	13,9	9,2	6,3	100,0	Stated or presumed to be primary, of lymphoid, haematopoietic and related tissue
C81	w tym: choroba Hodgkina	4	0,4	0,3	0,2	2,8	Hodgkin Disease
C82-C85, C96	chłoniaki niezłośliwe	51	4,9	3,3	2,2	35,2	Non-Hodgkin Disease
C91-C95	białaczki	66	6,3	4,3	2,9	45,5	Leukemias
D00-D09	Nowotwory in situ	0	0,0	0,0	0,0	-	In situ neoplasms

**ZACHOROWALNOŚĆ I UMIERALNOŚĆ NA NOWOTWORY ZŁOŚLIWE
W WOJEWÓDZTWIE PODKARPACKIM U KOBIET W 2011 ROKU**
Cancer incidence and mortality in Podkarpackie voivodship, females, 2011

Tab.19 Liczba zarejestrowanych zachorowań na nowotwory złośliwe u kobiet według umiejscowienia i 5-letnich grup wieku w województwie podkarpackim w 2011 roku

Tab.19 Registered new cancer cases by site, and five-year age groups, females, Podkarpackie voivodship 2011

ICD-10	Ogółem Total	0-4	5-9	10-14	15-19	20-24	25-29	30-34	35-39	40-44	45-49	50-54	55-59	60-64	65-69	70-74	75-79	80-84	85+
C00-D09	3453	11	6	5	9	22	28	43	73	103	199	352	422	447	373	402	443	324	191
C00	15	0	0	0	0	0	0	0	0	0	1	0	0	0	2	1	4	6	1
C01	1	0	0	0	0	0	0	0	0	0	0	0	0	0	1	0	0	0	0
C02	3	0	0	0	0	0	0	0	0	0	0	2	0	0	0	0	1	0	0
C03	2	0	0	0	0	0	0	0	0	0	1	1	0	0	0	0	0	0	0
C04	2	0	0	0	0	0	0	0	0	0	0	0	0	1	0	0	0	0	1
C05	0	0	0	0	0	0	0	0	0	0	0	0	0	0	0	0	0	0	0
C06	2	0	0	0	0	0	0	0	0	0	0	2	0	0	0	0	0	0	0
C07	3	0	0	0	0	0	0	0	0	0	0	0	0	0	0	2	0	0	1
C08	1	0	0	0	0	0	0	0	0	0	0	1	0	0	0	0	0	0	0
C09	0	0	0	0	0	0	0	0	0	0	0	0	0	0	0	0	0	0	0
C10	2	0	0	0	0	0	0	0	0	0	0	0	1	0	0	0	0	1	0
C11	5	0	0	0	0	0	0	0	1	0	0	1	0	0	1	2	0	0	0
C12	0	0	0	0	0	0	0	0	0	0	0	0	0	0	0	0	0	0	0
C13	0	0	0	0	0	0	0	0	0	0	0	0	0	0	0	0	0	0	0
C14	0	0	0	0	0	0	0	0	0	0	0	0	0	0	0	0	0	0	0
C15	17	0	0	0	0	0	0	0	0	0	0	1	2	1	5	2	4	2	0
C16	94	0	0	0	0	0	2	1	2	1	2	5	6	8	3	17	16	16	15
C17	3	0	0	0	0	0	0	0	0	0	1	1	1	0	0	0	0	0	0
C18	182	0	0	0	0	0	0	2	1	4	8	21	16	23	20	24	32	20	11
C19	29	0	0	0	0	0	0	0	0	1	1	4	5	3	6	5	3	1	0
C20	118	0	0	0	0	0	0	0	1	2	3	7	12	16	19	18	17	15	8
C21	6	0	0	0	0	0	0	0	0	0	1	1	0	0	0	1	0	3	0
C22	21	0	0	0	0	0	0	0	0	0	1	0	2	5	1	2	2	4	4
C23	53	0	0	0	0	0	0	0	0	0	2	3	5	6	8	9	9	7	4
C24	17	0	0	0	0	0	0	0	0	0	0	0	1	2	2	2	2	6	2
C25	112	0	0	0	0	0	0	0	2	1	1	10	14	14	7	18	20	17	8
C26	0	0	0	0	0	0	0	0	0	0	0	0	0	0	0	0	0	0	0
C30	0	0	0	0	0	0	0	0	0	0	0	0	0	0	0	0	0	0	0
C31	3	0	0	0	0	0	0	0	0	0	0	0	1	0	1	0	1	0	0
C32	9	0	0	0	0	0	0	0	0	0	1	0	2	0	2	2	2	0	0
C33	2	0	0	0	0	0	0	0	0	0	0	0	0	1	0	1	0	0	0
C34	212	0	0	0	0	0	0	1	0	3	8	25	35	47	27	25	23	9	9
C37	0	0	0	0	0	0	0	0	0	0	0	0	0	0	0	0	0	0	0
C38	2	0	0	0	0	0	0	0	0	0	0	0	0	0	0	0	1	1	0
C39	0	0	0	0	0	0	0	0	0	0	0	0	0	0	0	0	0	0	0
C40	5	0	1	0	1	0	0	0	0	0	2	0	0	0	0	0	1	0	0
C41	7	1	0	0	0	0	0	1	0	1	0	1	0	0	2	1	0	0	0
C43	68	0	0	0	0	0	1	1	1	2	4	3	12	12	5	8	6	7	6
C44	311	0	0	0	0	1	2	4	3	3	9	19	19	25	30	40	69	51	36
C45	5	0	0	0	0	0	0	0	0	0	0	1	1	2	1	0	0	0	0
C46	1	0	0	0	0	0	0	0	0	0	0	0	0	0	1	0	0	0	0
C47	2	1	0	1	0	0	0	0	0	0	0	0	0	0	0	0	0	0	0
C48	1	0	0	0	0	0	0	1	0	0	0	0	0	0	0	0	0	0	0
C49	15	0	1	0	0	0	0	1	0	1	1	0	1	2	2	1	4	1	0
C50	665	0	0	0	0	0	4	5	27	37	70	93	97	84	72	56	64	33	23
C51	29	0	0	0	0	0	0	0	1	0	1	1	3	1	4	5	7	2	4
C52	3	0	0	0	0	0	0	0	0	0	1	1	0	0	0	1	0	0	0
C53	112	0	0	0	0	0	2	3	6	13	12	10	22	10	11	14	6	3	0

Tab.19 Liczba zarejestrowanych zachorowań na nowotwory złośliwe u kobiet według umiejscowienia i 5-letnich grup wieku w województwie podkarpackim w 2011 roku (cd.)

Tab.19 Registered new cancer cases by site, and five-year age groups, females, Podkarpackie voivodship 2011 (cont)

ICD-10	Ogółem Total	0-4	5-9	10-14	15-19	20-24	25-29	30-34	35-39	40-44	45-49	50-54	55-59	60-64	65-69	70-74	75-79	80-84	85+
C54	345	0	0	0	0	0	0	1	3	5	14	44	60	62	41	44	41	26	4
C55	0	0	0	0	0	0	0	0	0	0	0	0	0	0	0	0	0	0	0
C56	176	0	0	1	2	1	2	1	4	4	14	21	23	29	23	18	16	10	7
C57	6	0	0	0	0	0	0	0	0	0	0	0	1	1	0	1	1	2	0
C58	0	0	0	0	0	0	0	0	0	0	0	0	0	0	0	0	0	0	0
C64	103	1	0	0	0	1	2	0	0	2	5	13	5	18	13	7	15	16	5
C65	6	0	0	0	0	0	0	0	0	0	0	1	1	1	1	1	1	0	0
C66	2	0	0	0	0	0	0	0	0	0	0	0	0	0	0	0	1	1	0
C67	53	0	0	0	0	0	0	0	0	0	2	4	2	12	9	4	7	6	7
C68	2	0	0	0	0	0	0	0	0	0	0	0	1	0	0	1	0	0	0
C69	4	1	0	0	0	0	0	0	0	0	0	0	0	0	0	0	0	2	1
C70	16	0	0	0	0	0	0	0	1	2	1	0	2	3	1	1	1	4	0
C71	73	2	1	0	1	0	1	4	5	2	6	8	9	6	6	10	6	6	0
C72	3	0	0	0	0	1	0	0	0	0	0	0	0	0	0	1	1	0	0
C73	99	0	0	2	1	8	5	7	3	10	8	14	14	6	10	6	4	1	0
C74	7	3	0	0	0	0	0	0	0	0	0	1	0	1	1	1	0	0	0
C75	0	0	0	0	0	0	0	0	0	0	0	0	0	0	0	0	0	0	0
C76	14	0	0	0	0	0	0	0	0	0	1	0	0	1	3	2	4	1	2
C77	0	0	0	0	0	0	0	0	0	0	0	0	0	0	0	0	0	0	0
C78	5	0	0	0	0	0	0	0	0	0	0	0	2	1	0	1	0	0	1
C79	4	0	0	0	0	0	0	0	0	0	0	0	0	0	0	2	0	0	2
C80	83	0	0	0	0	0	0	0	1	0	3	5	6	8	8	11	12	16	13
C81	21	0	0	0	1	6	1	3	3	1	0	3	0	0	1	1	0	1	0
C82	5	0	0	0	0	0	1	0	0	1	0	0	1	1	1	0	0	0	0
C83	36	0	0	1	1	2	1	0	0	0	1	3	5	9	2	2	4	3	2
C84	1	0	0	0	0	0	0	0	0	0	0	0	0	1	0	0	0	0	0
C85	28	0	0	0	0	0	0	0	0	1	1	3	6	3	1	2	6	3	2
C88	0	0	0	0	0	0	0	0	0	0	0	0	0	0	0	0	0	0	0
C90	44	0	0	0	0	0	0	0	0	0	2	1	4	6	6	11	5	6	3
C91	55	2	3	0	2	0	0	2	0	0	3	0	2	4	5	9	10	7	6
C92	29	0	0	0	0	1	1	0	1	0	1	3	2	3	2	4	4	5	2
C93	4	0	0	0	0	0	0	0	0	0	0	0	0	0	0	1	2	1	0
C94	4	0	0	0	0	0	0	0	0	0	0	3	0	0	1	0	0	0	0
C95	6	0	0	0	0	0	0	0	0	0	0	0	1	2	0	0	2	0	1
C96	2	0	0	0	0	0	0	0	0	0	0	0	0	1	0	1	0	0	0
D00	0	0	0	0	0	0	0	0	0	0	0	0	0	0	0	0	0	0	0
D01	2	0	0	0	0	1	0	0	0	0	0	0	0	0	0	0	1	0	0
D02	3	0	0	0	0	0	0	0	0	0	0	1	0	0	1	0	1	0	0
D03	1	0	0	0	0	0	0	0	0	0	0	0	0	1	0	0	0	0	0
D04	2	0	0	0	0	0	0	0	0	0	0	0	2	0	0	0	0	0	0
D05	7	0	0	0	0	0	0	0	0	0	0	0	0	1	1	2	2	1	0
D06	31	0	0	0	0	0	0	2	1	3	2	4	12	3	2	1	0	1	0
D07	28	0	0	0	0	0	3	3	6	3	4	6	2	0	1	0	0	0	0
D09	1	0	0	0	0	0	0	0	0	0	0	0	0	0	0	0	1	0	0

Tab.20 Zachorowalność na nowotwory złośliwe wg umiejscowienia i 5-letnich grup wieku u kobiet w województwie podkarpackim w 2011 roku, współczynniki surowe na 100 000 (cd.)

Tab.20 Cancer incidence by site and age group, females, Podkarpackie voivodship 2011, crude rates (cont.)

ICD-10	Ogółem Total	0-4	5-9	10-14	15-19	20-24	25-29	30-34	35-39	40-44	45-49	50-54	55-59	60-64	65-69	70-74	75-79	80-84	85+
C55	0,0	0,0	0,0	0,0	0,0	0,0	0,0	0,0	0,0	0,0	0,0	0,0	0,0	0,0	0,0	0,0	0,0	0,0	0,0
C56	16,2	0,0	0,0	1,7	2,8	1,2	2,2	1,2	5,3	6,0	20,5	27,8	31,4	47,1	56,9	42,1	40,8	34,2	33,6
C57	0,6	0,0	0,0	0,0	0,0	0,0	0,0	0,0	0,0	0,0	0,0	0,0	1,4	1,6	0,0	2,3	2,5	6,8	0,0
C58	0,0	0,0	0,0	0,0	0,0	0,0	0,0	0,0	0,0	0,0	0,0	0,0	0,0	0,0	0,0	0,0	0,0	0,0	0,0
C64	9,5	1,8	0,0	0,0	0,0	1,2	2,2	0,0	0,0	3,0	7,3	17,2	6,8	29,2	32,2	16,4	38,2	54,7	24,0
C65	0,6	0,0	0,0	0,0	0,0	0,0	0,0	0,0	0,0	0,0	0,0	1,3	1,4	1,6	2,5	2,3	2,5	0,0	0,0
C66	0,2	0,0	0,0	0,0	0,0	0,0	0,0	0,0	0,0	0,0	0,0	0,0	0,0	0,0	0,0	0,0	2,5	3,4	0,0
C67	4,9	0,0	0,0	0,0	0,0	0,0	0,0	0,0	0,0	0,0	2,9	5,3	2,7	19,5	22,3	9,4	17,8	20,5	33,6
C68	0,2	0,0	0,0	0,0	0,0	0,0	0,0	0,0	0,0	0,0	0,0	0,0	1,4	0,0	0,0	2,3	0,0	0,0	0,0
C69	0,4	1,8	0,0	0,0	0,0	0,0	0,0	0,0	0,0	0,0	0,0	0,0	0,0	0,0	0,0	0,0	0,0	6,8	4,8
C70	1,5	0,0	0,0	0,0	0,0	0,0	0,0	0,0	1,3	3,0	1,5	0,0	2,7	4,9	2,5	2,3	2,5	13,7	0,0
C71	6,7	3,6	1,9	0,0	1,4	0,0	1,1	4,8	6,6	3,0	8,8	10,6	12,3	9,7	14,9	23,4	15,3	20,5	0,0
C72	0,3	0,0	0,0	0,0	0,0	1,2	0,0	0,0	0,0	0,0	0,0	0,0	0,0	0,0	0,0	2,3	2,5	0,0	0,0
C73	9,1	0,0	0,0	3,4	1,4	9,8	5,6	8,4	4,0	14,9	11,7	18,6	19,1	9,7	24,8	14,0	10,2	3,4	0,0
C74	0,6	5,4	0,0	0,0	0,0	0,0	0,0	0,0	0,0	0,0	0,0	1,3	0,0	1,6	2,5	2,3	0,0	0,0	0,0
C75	0,0	0,0	0,0	0,0	0,0	0,0	0,0	0,0	0,0	0,0	0,0	0,0	0,0	0,0	0,0	0,0	0,0	0,0	0,0
C76	1,3	0,0	0,0	0,0	0,0	0,0	0,0	0,0	0,0	0,0	1,5	0,0	0,0	1,6	7,4	4,7	10,2	3,4	9,6
C77	0,0	0,0	0,0	0,0	0,0	0,0	0,0	0,0	0,0	0,0	0,0	0,0	0,0	0,0	0,0	0,0	0,0	0,0	0,0
C78	0,5	0,0	0,0	0,0	0,0	0,0	0,0	0,0	0,0	0,0	0,0	0,0	2,7	1,6	0,0	2,3	0,0	0,0	4,8
C79	0,4	0,0	0,0	0,0	0,0	0,0	0,0	0,0	0,0	0,0	0,0	0,0	0,0	0,0	0,0	4,7	0,0	0,0	9,6
C80	7,6	0,0	0,0	0,0	0,0	0,0	0,0	0,0	1,3	0,0	4,4	6,6	8,2	13,0	19,8	25,7	30,6	54,7	62,3
C81	1,9	0,0	0,0	0,0	1,4	7,3	1,1	3,6	4,0	1,5	0,0	4,0	0,0	0,0	2,5	2,3	0,0	3,4	0,0
C82	0,5	0,0	0,0	0,0	0,0	0,0	1,1	0,0	0,0	1,5	0,0	0,0	1,4	1,6	2,5	0,0	0,0	0,0	0,0
C83	3,3	0,0	0,0	1,7	1,4	2,4	1,1	0,0	0,0	0,0	1,5	4,0	6,8	14,6	5,0	4,7	10,2	10,3	9,6
C84	0,1	0,0	0,0	0,0	0,0	0,0	0,0	0,0	0,0	0,0	0,0	0,0	0,0	1,6	0,0	0,0	0,0	0,0	0,0
C85	2,6	0,0	0,0	0,0	0,0	0,0	0,0	0,0	0,0	1,5	1,5	4,0	8,2	4,9	2,5	4,7	15,3	10,3	9,6
C88	0,0	0,0	0,0	0,0	0,0	0,0	0,0	0,0	0,0	0,0	0,0	0,0	0,0	0,0	0,0	0,0	0,0	0,0	0,0
C90	4,1	0,0	0,0	0,0	0,0	0,0	0,0	0,0	0,0	0,0	2,9	1,3	5,5	9,7	14,9	25,7	12,7	20,5	14,4
C91	5,1	3,6	5,8	0,0	2,8	0,0	0,0	2,4	0,0	0,0	4,4	0,0	2,7	6,5	12,4	21,0	25,5	23,9	28,8
C92	2,7	0,0	0,0	0,0	0,0	1,2	1,1	0,0	1,3	0,0	1,5	4,0	2,7	4,9	5,0	9,4	10,2	17,1	9,6
C93	0,4	0,0	0,0	0,0	0,0	0,0	0,0	0,0	0,0	0,0	0,0	0,0	0,0	0,0	0,0	2,3	5,1	3,4	0,0
C94	0,4	0,0	0,0	0,0	0,0	0,0	0,0	0,0	0,0	0,0	0,0	4,0	0,0	0,0	2,5	0,0	0,0	0,0	0,0
C95	0,6	0,0	0,0	0,0	0,0	0,0	0,0	0,0	0,0	0,0	0,0	0,0	1,4	3,2	0,0	0,0	5,1	0,0	4,8
C96	0,2	0,0	0,0	0,0	0,0	0,0	0,0	0,0	0,0	0,0	0,0	0,0	0,0	1,6	0,0	2,3	0,0	0,0	0,0
D00	0,0	0,0	0,0	0,0	0,0	0,0	0,0	0,0	0,0	0,0	0,0	0,0	0,0	0,0	0,0	0,0	0,0	0,0	0,0
D01	0,2	0,0	0,0	0,0	0,0	1,2	0,0	0,0	0,0	0,0	0,0	0,0	0,0	0,0	0,0	0,0	2,5	0,0	0,0
D02	0,3	0,0	0,0	0,0	0,0	0,0	0,0	0,0	0,0	0,0	0,0	1,3	0,0	0,0	2,5	0,0	2,5	0,0	0,0
D03	0,1	0,0	0,0	0,0	0,0	0,0	0,0	0,0	0,0	0,0	0,0	0,0	0,0	1,6	0,0	0,0	0,0	0,0	0,0
D04	0,2	0,0	0,0	0,0	0,0	0,0	0,0	0,0	0,0	0,0	0,0	0,0	2,7	0,0	0,0	0,0	0,0	0,0	0,0
D05	0,6	0,0	0,0	0,0	0,0	0,0	0,0	0,0	0,0	0,0	0,0	0,0	0,0	1,6	2,5	4,7	5,1	3,4	0,0
D06	2,9	0,0	0,0	0,0	0,0	0,0	0,0	2,4	1,3	4,5	2,9	5,3	16,4	4,9	5,0	2,3	0,0	3,4	0,0
D07	2,6	0,0	0,0	0,0	0,0	0,0	3,4	3,6	8,0	4,5	5,9	8,0	2,7	0,0	2,5	0,0	0,0	0,0	0,0
D09	0,1	0,0	0,0	0,0	0,0	0,0	0,0	0,0	0,0	0,0	0,0	0,0	0,0	0,0	0,0	0,0	2,5	0,0	0,0

Tab.21 Zachorowania na nowotwory złośliwe według umiejscowienia u kobiet. Liczby bezwzględne, współczynniki surowe, standaryzowane i wskaźnik struktury, województwo podkarpackie 2011 rok

Tab.21 Registered new cancer cases by site, females. Absolute numbers, crude rates, standardized rates and percentage, Podkarpackie voivodship 2011

ICD-10	Ogółem Total	Współczynnik surowy Crude rate	Współczynnik standaryzowany Standardized rate	Odsetek Percentage	ICD-10	Ogółem Total	Współczynnik surowy Crude rate	Współczynnik standaryzowany Standardized rate	Odsetek Percentage
C00-D09	3453	317,9	189,1	100,0	C00-D09	3453	317,9	189,1	100,0
C00	15	1,4	0,5	0,4	C52	3	0,3	0,2	0,1
C01	1	0,1	0,1	0,0	C53	112	10,3	7,3	3,2
C02	3	0,3	0,2	0,1	C54	345	31,8	18,9	10,0
C03	2	0,2	0,2	0,1	C55	0	0,0	0,0	0,0
C04	2	0,2	0,1	0,1	C56	176	16,2	10,5	5,1
C05	0	0,0	0,0	0,0	C57	6	0,6	0,2	0,2
C06	2	0,2	0,1	0,1	C58	0	0,0	0,0	0,0
C07	3	0,3	0,1	0,1	C64	103	9,5	5,5	3,0
C08	1	0,1	0,1	0,0	C65	6	0,6	0,3	0,2
C09	0	0,0	0,0	0,0	C66	2	0,2	0,0	0,1
C10	2	0,2	0,1	0,1	C67	53	4,9	2,6	1,5
C11	5	0,5	0,3	0,1	C68	2	0,2	0,1	0,1
C12	0	0,0	0,0	0,0	C69	4	0,4	0,3	0,1
C13	0	0,0	0,0	0,0	C70	16	1,5	0,9	0,5
C14	0	0,0	0,0	0,0	C71	73	6,7	4,8	2,1
C15	17	1,6	0,8	0,5	C72	3	0,3	0,2	0,1
C16	94	8,7	3,9	2,7	C73	99	9,1	7,2	2,9
C17	3	0,3	0,2	0,1	C74	7	0,6	0,9	0,2
C18	182	16,8	9,1	5,3	C75	0	0,0	0,0	0,0
C19	29	2,7	1,7	0,8	C76	14	1,3	0,6	0,4
C20	118	10,9	5,8	3,4	C77	0	0,0	0,0	0,0
C21	6	0,6	0,3	0,2	C78	5	0,5	0,2	0,1
C22	21	1,9	0,9	0,6	C79	4	0,4	0,1	0,1
C23	53	4,9	2,5	1,5	C80	83	7,6	3,5	2,4
C24	17	1,6	0,6	0,5	C81	21	1,9	1,7	0,6
C25	112	10,3	5,0	3,2	C82	5	0,5	0,4	0,1
C26	0	0,0	0,0	0,0	C83	36	3,3	2,2	1,0
C30	0	0,0	0,0	0,0	C84	1	0,1	0,1	0,0
C31	3	0,3	0,2	0,1	C85	28	2,6	1,3	0,8
C32	9	0,8	0,5	0,3	C88	0	0,0	0,0	0,0
C33	2	0,2	0,1	0,1	C90	44	4,1	2,1	1,3
C34	212	19,5	11,8	6,1	C91	55	5,1	3,4	1,6
C37	0	0,0	0,0	0,0	C92	29	2,7	1,4	0,8
C38	2	0,2	0,0	0,1	C93	4	0,4	0,1	0,1
C39	0	0,0	0,0	0,0	C94	4	0,4	0,3	0,1
C40	5	0,5	0,5	0,1	C95	6	0,6	0,3	0,2
C41	7	0,6	0,6	0,2	C96	2	0,2	0,1	0,1
C43	68	6,3	3,6	2,0	D00	2	0,2	0,1	0,1
C44	311	28,6	13,4	9,0	D01	3	0,3	0,2	0,1
C45	5	0,5	0,3	0,1	D02	1	0,1	0,1	0,0
C46	1	0,1	0,1	0,0	D03	2	0,2	0,1	0,1
C47	2	0,2	0,4	0,1	D04	7	0,6	0,3	0,2
C48	1	0,1	0,1	0,0	D05	31	2,9	2,0	0,9
C49	15	1,4	0,9	0,4	D06	28	2,6	2,2	0,8
C50	665	61,2	40,0	19,3	D07	1	0,1	0,0	0,0
C51	29	2,7	1,3	0,8	D09	2	0,2	0,1	0,1

Tab.22 Zachorowalność na nowotwory złośliwe według układów narządowych u kobiet w województwie podkarpackim w 2011 roku
 Tab.22 Cancer incidence by main cancer groups, females, Podkarpackie voivodship, 2011

ICD-10	Umiejscowienie	Liczby bezwzględne Absolute number	Współczynnik surowy Crude rate	Współczynnik standaryzowany Standardized rate	% wszystkich nowotworów % of all cancers	% w grupie narządowej % in organ system	Site
C00-D09	Nowotwory złośliwe ogółem	3453	317,9	189,1	100,0	-	All cancers
C00-D09 bez C44	Nowotwory złośliwe ogółem bez skóry	3142	289,3	175,7	91,0	-	All cancers but skin
C00-C14	Warga, jama ustna i gardło	36	3,3	1,7	1,0	-	Lip, oral cavity and pharynx
C15-C26	Narządy trawienne	652	60,0	30,9	18,9	100,0	Digestiv organs
C18-C21	w tym: jelito grube	335	30,8	16,8	9,7	51,4	Colorectal cancers
C30-C39	Układ oddechowy i klatka piersiowa	228	21,0	12,6	6,6	100,0	Respiratory and intrathoracic organs
C30-C34	w tym: narządy oddechowe	228	21,0	12,6	6,6	100,0	Respiratory organs
C37-C39	klatka piersiowa	0	0,0	0,0	0,0	0,0	Intrathoracic organs
C40-C41	Kości i chrząstki stawowe	12	1,1	1,2	0,3	-	Bone and articular cartilage
C43-C44	Czerniak i inne nowotwory złośliwe skóry	379	34,9	16,9	11,0	100,0	Melanoma and other skin cancers
C43	w tym: czerniak	68	6,3	3,6	2,0	17,9	Melanoma
C45-C49	Międzybłonek i tkanki miękkie	24	2,2	1,8	0,7	-	Mesothelial and soft tissue
C50	Pierś	665	61,2	40,0	19,3	-	Breast
C51-C58	Żeńskie narządy płciowe	671	61,8	38,4	19,4	100,0	Female genital organs
C53-C54	w tym: macica	457	42,1	26,2	13,2	68,1	Uterus
C64-C68	Układ moczowy	166	15,3	8,6	4,8	-	Urinary tract
C69-C72	Oko, mózg i inne części centralnego systemu nerwowego	96	8,8	6,1	2,8	-	Eye, brain and other parts of central nervous system
C73-C75	Tarczycza i inne gruczoły wydzielania wewnętrznego	106	9,8	8,1	3,1	-	Thyroid and other endocrine glands
C76-C80	Nowotwory niedokładnie określone, wtórne i o nieokreślonym umiejscowieniu	106	9,8	4,5	3,1	-	Ill-defined, secondary and unspecified sites
C81-C96	Tkanka limfatyczna, krwiotwórcza i tkanki pokrewne	235	21,6	13,2	6,8	100,0	Stated or presumed to be primary, of lymphoid, haematopoietic and related tissue
C81	w tym: choroba Hodgkina	21	1,9	1,7	0,6	8,9	Hodgkin Disease
C82-C85, C96	chłoniaki nieziarnicze	72	6,6	4,0	2,1	30,6	Non-Hodgkin Disease
C91-C95	białaczki	98	9,0	5,4	2,8	41,7	Leukemias
D00-D09	Nowotwory in situ	77	7,1	5,0	2,2	-	In situ neoplasms

Tab.23 Liczby zgonów na nowotwory złośliwe u kobiet według umiejscowienia i 5-letnich grup wieku w województwie podkarpackim w 2011 roku

Tab.23 Cancer deaths by site, and five-year age groups, females, Podkarpackie voivodship 2011

ICD-10	Ogółem Total	0-4	5-9	10-14	15-19	20-24	25-29	30-34	35-39	40-44	45-49	50-54	55-59	60-64	65-69	70-74	75-79	80-84	85+
C00-C97	1633	1	3	1	2	2	3	7	16	14	43	97	134	204	168	227	277	253	181
C00	1	0	0	0	0	0	0	0	0	0	0	0	0	0	1	0	0	0	0
C01	0	0	0	0	0	0	0	0	0	0	0	0	0	0	0	0	0	0	0
C02	2	0	0	0	0	0	0	0	0	0	0	0	0	0	0	0	1	0	1
C03	0	0	0	0	0	0	0	0	0	0	0	0	0	0	0	0	0	0	0
C04	1	0	0	0	0	0	0	0	0	0	0	0	0	0	0	0	0	0	1
C05	0	0	0	0	0	0	0	0	0	0	0	0	0	0	0	0	0	0	0
C06	0	0	0	0	0	0	0	0	0	0	0	0	0	0	0	0	0	0	0
C07	1	0	0	0	0	0	0	0	0	0	0	0	0	0	0	0	1	0	0
C08	2	0	0	0	0	0	0	0	0	0	0	1	0	0	1	0	0	0	0
C09	1	0	0	0	0	0	0	0	0	0	0	0	1	0	0	0	0	0	0
C10	1	0	0	0	0	0	0	0	0	0	0	0	0	0	0	0	0	1	0
C11	0	0	0	0	0	0	0	0	0	0	0	0	0	0	0	0	0	0	0
C12	0	0	0	0	0	0	0	0	0	0	0	0	0	0	0	0	0	0	0
C13	0	0	0	0	0	0	0	0	0	0	0	0	0	0	0	0	0	0	0
C14	4	0	0	0	0	0	0	0	0	0	0	1	1	0	0	1	0	1	0
C15	12	0	0	0	0	0	0	0	0	0	0	0	0	2	2	2	4	1	1
C16	78	0	0	0	0	0	1	0	2	0	1	2	4	7	5	7	19	22	8
C17	4	0	0	0	0	0	0	0	0	0	0	1	0	0	0	1	0	0	2
C18	105	0	0	0	0	0	0	2	2	1	5	3	11	8	13	11	17	14	18
C19	7	0	0	0	0	0	0	0	0	0	1	0	1	1	1	1	1	1	0
C20	67	0	0	0	0	0	0	0	1	0	0	2	6	4	5	8	16	17	8
C21	7	0	0	0	0	0	0	0	0	0	0	0	0	1	2	0	0	2	2
C22	29	0	0	0	0	0	0	0	0	0	0	0	2	3	2	6	6	6	4
C23	45	0	0	0	0	0	0	0	0	0	0	1	2	11	5	6	9	6	5
C24	20	0	0	0	0	0	0	0	0	0	1	0	1	5	2	2	5	2	2
C25	122	0	0	0	0	0	0	0	0	0	3	10	4	16	13	20	16	23	17
C26	10	0	0	0	0	0	0	0	0	0	0	0	1	2	1	0	2	1	3
C30	1	0	0	0	0	0	0	0	0	0	0	0	0	0	0	0	0	1	0
C31	1	0	0	0	0	0	0	0	0	0	0	0	0	0	1	0	0	0	0
C32	2	0	0	0	0	0	0	0	0	0	0	0	1	0	0	1	0	0	0
C33	0	0	0	0	0	0	0	0	0	0	0	0	0	0	0	0	0	0	0
C34	158	0	0	0	0	0	0	0	1	0	5	12	26	32	16	21	21	15	9
C37	0	0	0	0	0	0	0	0	0	0	0	0	0	0	0	0	0	0	0
C38	4	0	0	0	0	0	0	0	0	0	0	0	0	1	0	2	1	0	0
C39	0	0	0	0	0	0	0	0	0	0	0	0	0	0	0	0	0	0	0
C40	4	0	0	0	0	0	0	0	0	0	0	0	0	1	0	1	1	0	1
C41	1	0	0	0	0	0	0	0	0	0	0	0	0	0	0	1	0	0	0
C43	27	0	0	0	0	0	0	0	0	1	1	5	2	2	1	8	2	4	1
C44	5	0	0	0	0	0	0	0	0	0	0	0	0	0	0	0	3	0	2
C45	2	0	0	0	0	0	0	0	0	0	0	0	1	1	0	0	0	0	0
C46	2	0	0	0	0	0	0	0	0	1	0	0	0	0	1	0	0	0	0
C47	0	0	0	0	0	0	0	0	0	0	0	0	0	0	0	0	0	0	0
C48	6	0	0	0	0	0	0	0	0	0	0	1	0	1	2	1	0	1	0
C49	6	0	0	0	0	0	0	0	0	0	0	1	0	0	0	1	4	0	0

Tab.23 Liczby zgonów na nowotwory złośliwe u kobiet według umiejscowienia i 5-letnich grup wieku w województwie podkarpackim w 2011 roku (cd.)

Tab.23 Cancer deaths by site, and five-year age groups, females, Podkarpackie voivodship 2011 (cont)

ICD-10	Ogółem Total	0-4	5-9	10-14	15-19	20-24	25-29	30-34	35-39	40-44	45-49	50-54	55-59	60-64	65-69	70-74	75-79	80-84	85+
C50	224	0	0	0	0	0	1	0	4	4	12	26	25	23	18	30	25	37	19
C51	17	0	0	0	0	0	0	0	0	0	0	0	0	0	1	4	7	3	2
C52	3	0	0	0	0	0	0	0	0	0	0	0	0	1	0	0	0	1	1
C53	56	0	0	0	0	1	0	1	1	1	2	2	7	10	6	7	11	5	2
C54	61	0	0	0	0	0	0	0	0	0	1	1	4	15	11	7	13	8	1
C55	18	0	0	0	0	0	0	0	0	0	1	1	2	3	2	1	1	3	4
C56	116	0	0	0	0	0	0	1	0	3	4	11	10	13	19	13	21	15	6
C57	10	0	0	0	0	0	0	0	0	0	0	0	0	2	0	0	4	2	2
C58	0	0	0	0	0	0	0	0	0	0	0	0	0	0	0	0	0	0	0
C64	37	0	1	0	0	0	0	0	0	0	0	2	1	6	4	8	10	4	1
C65	0	0	0	0	0	0	0	0	0	0	0	0	0	0	0	0	0	0	0
C66	2	0	0	0	0	0	0	0	0	0	0	0	0	0	0	0	1	1	0
C67	14	0	0	0	0	0	0	0	0	0	0	0	0	0	0	3	6	2	3
C68	1	0	0	0	0	0	0	0	0	0	0	0	0	0	0	0	0	1	0
C69	1	0	0	0	0	0	0	0	0	0	0	0	0	0	0	0	0	1	0
C70	0	0	0	0	0	0	0	0	0	0	0	0	0	0	0	0	0	0	0
C71	52	0	2	0	0	0	0	1	1	2	3	2	4	7	8	8	5	3	6
C72	2	0	0	0	0	0	0	0	0	0	0	0	0	0	1	0	1	0	0
C73	9	0	0	0	0	0	0	0	0	0	0	0	2	1	1	1	0	2	2
C74	0	0	0	0	0	0	0	0	0	0	0	0	0	0	0	0	0	0	0
C75	0	0	0	0	0	0	0	0	0	0	0	0	0	0	0	0	0	0	0
C76	118	0	0	0	0	0	0	1	3	0	0	8	6	11	11	15	18	19	26
C77	0	0	0	0	0	0	0	0	0	0	0	0	0	0	0	0	0	0	0
C78	0	0	0	0	0	0	0	0	0	0	0	0	0	0	0	0	0	0	0
C79	2	0	0	0	0	0	0	0	0	0	0	0	1	0	0	1	0	0	0
C80	17	0	0	0	0	0	0	0	0	0	0	1	0	2	0	2	4	6	2
C81	5	0	0	0	0	0	0	0	0	0	1	1	0	1	1	1	0	0	0
C82	2	0	0	0	0	0	0	0	1	0	0	0	0	0	0	1	0	0	0
C83	10	0	0	0	0	0	0	0	0	0	0	0	2	0	0	2	3	3	0
C84	0	0	0	0	0	0	0	0	0	0	0	0	0	0	0	0	0	0	0
C85	21	0	0	0	0	0	0	0	0	1	0	1	3	1	2	5	3	3	2
C88	0	0	0	0	0	0	0	0	0	0	0	0	0	0	0	0	0	0	0
C90	29	0	0	0	0	0	0	0	0	0	0	0	2	4	3	5	9	3	3
C91	34	0	0	0	1	0	0	1	0	0	0	0	1	2	2	5	4	7	11
C92	28	1	0	1	1	1	1	0	0	0	2	1	0	1	2	6	2	6	3
C93	1	0	0	0	0	0	0	0	0	0	0	0	0	0	0	1	0	0	0
C94	0	0	0	0	0	0	0	0	0	0	0	0	0	0	0	0	0	0	0
C95	1	0	0	0	0	0	0	0	0	0	0	0	0	1	0	0	0	0	0
C96	3	0	0	0	0	0	0	0	0	0	0	0	0	2	1	0	0	0	0
C97	1	0	0	0	0	0	0	0	0	0	0	0	0	0	1	0	0	0	0

Tab.24 Umieralność na nowotwory złośliwe wg umiejscowienia i 5-letnich grup wieku u kobiet w województwie podkarpackim w 2011 roku, współczynniki surowe na 100 000

Tab.24 Cancer mortality by site and age group, females, Podkarpackie voivodship 2011, crude rates

ICD-10 Ogółem Total	0-4	5-9	10-14	15-19	20-24	25-29	30-34	35-39	40-44	45-49	50-54	55-59	60-64	65-69	70-74	75-79	80-84	85+	
C00- C97	150,3	1,8	5,8	1,7	2,8	2,4	3,4	8,4	21,2	20,9	63,0	128,6	183,2	331,2	415,9	530,8	706,3	865,3	868,1
C00	0,1	0,0	0,0	0,0	0,0	0,0	0,0	0,0	0,0	0,0	0,0	0,0	0,0	0,0	2,5	0,0	0,0	0,0	0,0
C01	0,0	0,0	0,0	0,0	0,0	0,0	0,0	0,0	0,0	0,0	0,0	0,0	0,0	0,0	0,0	0,0	0,0	0,0	0,0
C02	0,2	0,0	0,0	0,0	0,0	0,0	0,0	0,0	0,0	0,0	0,0	0,0	0,0	0,0	0,0	0,0	2,5	0,0	4,8
C03	0,0	0,0	0,0	0,0	0,0	0,0	0,0	0,0	0,0	0,0	0,0	0,0	0,0	0,0	0,0	0,0	0,0	0,0	0,0
C04	0,1	0,0	0,0	0,0	0,0	0,0	0,0	0,0	0,0	0,0	0,0	0,0	0,0	0,0	0,0	0,0	0,0	0,0	4,8
C05	0,0	0,0	0,0	0,0	0,0	0,0	0,0	0,0	0,0	0,0	0,0	0,0	0,0	0,0	0,0	0,0	0,0	0,0	0,0
C06	0,0	0,0	0,0	0,0	0,0	0,0	0,0	0,0	0,0	0,0	0,0	0,0	0,0	0,0	0,0	0,0	0,0	0,0	0,0
C07	0,1	0,0	0,0	0,0	0,0	0,0	0,0	0,0	0,0	0,0	0,0	0,0	0,0	0,0	0,0	0,0	2,5	0,0	0,0
C08	0,2	0,0	0,0	0,0	0,0	0,0	0,0	0,0	0,0	0,0	0,0	1,3	0,0	0,0	2,5	0,0	0,0	0,0	0,0
C09	0,1	0,0	0,0	0,0	0,0	0,0	0,0	0,0	0,0	0,0	0,0	1,4	0,0	0,0	0,0	0,0	0,0	0,0	0,0
C10	0,1	0,0	0,0	0,0	0,0	0,0	0,0	0,0	0,0	0,0	0,0	0,0	0,0	0,0	0,0	0,0	0,0	3,4	0,0
C11	0,0	0,0	0,0	0,0	0,0	0,0	0,0	0,0	0,0	0,0	0,0	0,0	0,0	0,0	0,0	0,0	0,0	0,0	0,0
C12	0,0	0,0	0,0	0,0	0,0	0,0	0,0	0,0	0,0	0,0	0,0	0,0	0,0	0,0	0,0	0,0	0,0	0,0	0,0
C13	0,0	0,0	0,0	0,0	0,0	0,0	0,0	0,0	0,0	0,0	0,0	0,0	0,0	0,0	0,0	0,0	0,0	0,0	0,0
C14	0,4	0,0	0,0	0,0	0,0	0,0	0,0	0,0	0,0	0,0	0,0	1,3	1,4	0,0	0,0	2,3	0,0	3,4	0,0
C15	1,1	0,0	0,0	0,0	0,0	0,0	0,0	0,0	0,0	0,0	0,0	0,0	3,2	5,0	4,7	10,2	3,4	4,8	
C16	7,2	0,0	0,0	0,0	0,0	0,0	1,1	0,0	2,7	0,0	1,5	2,7	5,5	11,4	12,4	16,4	48,4	75,2	38,4
C17	0,4	0,0	0,0	0,0	0,0	0,0	0,0	0,0	0,0	0,0	0,0	1,3	0,0	0,0	0,0	2,3	0,0	0,0	9,6
C18	9,7	0,0	0,0	0,0	0,0	0,0	0,0	2,4	2,7	1,5	7,3	4,0	15,0	13,0	32,2	25,7	43,3	47,9	86,3
C19	0,6	0,0	0,0	0,0	0,0	0,0	0,0	0,0	0,0	1,5	0,0	1,4	1,6	2,5	2,3	2,5	3,4	0,0	
C20	6,2	0,0	0,0	0,0	0,0	0,0	0,0	0,0	1,3	0,0	0,0	2,7	8,2	6,5	12,4	18,7	40,8	58,1	38,4
C21	0,6	0,0	0,0	0,0	0,0	0,0	0,0	0,0	0,0	0,0	0,0	0,0	1,6	5,0	0,0	0,0	6,8	9,6	
C22	2,7	0,0	0,0	0,0	0,0	0,0	0,0	0,0	0,0	0,0	0,0	2,7	4,9	5,0	14,0	15,3	20,5	19,2	
C23	4,1	0,0	0,0	0,0	0,0	0,0	0,0	0,0	0,0	0,0	1,3	2,7	17,9	12,4	14,0	22,9	20,5	24,0	
C24	1,8	0,0	0,0	0,0	0,0	0,0	0,0	0,0	0,0	1,5	0,0	1,4	8,1	5,0	4,7	12,7	6,8	9,6	
C25	11,2	0,0	0,0	0,0	0,0	0,0	0,0	0,0	0,0	4,4	13,3	5,5	26,0	32,2	46,8	40,8	78,7	81,5	
C26	0,9	0,0	0,0	0,0	0,0	0,0	0,0	0,0	0,0	0,0	0,0	1,4	3,2	2,5	0,0	5,1	3,4	14,4	
C30	0,1	0,0	0,0	0,0	0,0	0,0	0,0	0,0	0,0	0,0	0,0	0,0	0,0	0,0	0,0	0,0	3,4	0,0	
C31	0,1	0,0	0,0	0,0	0,0	0,0	0,0	0,0	0,0	0,0	0,0	0,0	0,0	2,5	0,0	0,0	0,0	0,0	
C32	0,2	0,0	0,0	0,0	0,0	0,0	0,0	0,0	0,0	0,0	0,0	1,4	0,0	0,0	2,3	0,0	0,0	0,0	
C33	0,0	0,0	0,0	0,0	0,0	0,0	0,0	0,0	0,0	0,0	0,0	0,0	0,0	0,0	0,0	0,0	0,0	0,0	
C34	14,5	0,0	0,0	0,0	0,0	0,0	0,0	1,3	0,0	7,3	15,9	35,5	51,9	39,6	49,1	53,5	51,3	43,2	
C37	0,0	0,0	0,0	0,0	0,0	0,0	0,0	0,0	0,0	0,0	0,0	0,0	0,0	0,0	0,0	0,0	0,0	0,0	
C38	0,4	0,0	0,0	0,0	0,0	0,0	0,0	0,0	0,0	0,0	0,0	0,0	1,6	0,0	4,7	2,5	0,0	0,0	
C39	0,0	0,0	0,0	0,0	0,0	0,0	0,0	0,0	0,0	0,0	0,0	0,0	0,0	0,0	0,0	0,0	0,0	0,0	
C40	0,4	0,0	0,0	0,0	0,0	0,0	0,0	0,0	0,0	0,0	0,0	0,0	1,6	0,0	2,3	2,5	0,0	4,8	
C41	0,1	0,0	0,0	0,0	0,0	0,0	0,0	0,0	0,0	0,0	0,0	0,0	0,0	0,0	2,3	0,0	0,0	0,0	
C43	2,5	0,0	0,0	0,0	0,0	0,0	0,0	0,0	1,5	1,5	6,6	2,7	3,2	2,5	18,7	5,1	13,7	4,8	
C44	0,5	0,0	0,0	0,0	0,0	0,0	0,0	0,0	0,0	0,0	0,0	0,0	0,0	0,0	0,0	7,6	0,0	9,6	
C45	0,2	0,0	0,0	0,0	0,0	0,0	0,0	0,0	0,0	0,0	0,0	1,4	1,6	0,0	0,0	0,0	0,0	0,0	
C46	0,2	0,0	0,0	0,0	0,0	0,0	0,0	0,0	1,5	0,0	0,0	0,0	0,0	2,5	0,0	0,0	0,0	0,0	

Tab.24 Umieralność na nowotwory złośliwe wg umiejscowienia i 5-letnich grup wieku u kobiet w województwie podkarpackim w 2011 roku, współczynniki surowe na 100 000 (cd.)

Tab.24 Cancer mortality by site and age group, female, Podkarpackie voivodship s 2011, crude rates (cont.)

ICD-10	Ogółem Total	0-4	5-9	10-14	15-19	20-24	25-29	30-34	35-39	40-44	45-49	50-54	55-59	60-64	65-69	70-74	75-79	80-84	85+
C47	0,0	0,0	0,0	0,0	0,0	0,0	0,0	0,0	0,0	0,0	0,0	0,0	0,0	0,0	0,0	0,0	0,0	0,0	0,0
C48	0,6	0,0	0,0	0,0	0,0	0,0	0,0	0,0	0,0	0,0	0,0	1,3	0,0	1,6	5,0	2,3	0,0	3,4	0,0
C49	0,6	0,0	0,0	0,0	0,0	0,0	0,0	0,0	0,0	0,0	0,0	1,3	0,0	0,0	0,0	2,3	10,2	0,0	0,0
C50	20,6	0,0	0,0	0,0	0,0	0,0	1,1	0,0	5,3	6,0	17,6	34,5	34,2	37,3	44,6	70,2	63,7	126,5	91,1
C51	1,6	0,0	0,0	0,0	0,0	0,0	0,0	0,0	0,0	0,0	0,0	0,0	0,0	2,5	9,4	17,8	10,3	9,6	9,6
C52	0,3	0,0	0,0	0,0	0,0	0,0	0,0	0,0	0,0	0,0	0,0	0,0	0,0	1,6	0,0	0,0	0,0	3,4	4,8
C53	5,2	0,0	0,0	0,0	0,0	1,2	0,0	1,2	1,3	1,5	2,9	2,7	9,6	16,2	14,9	16,4	28,0	17,1	9,6
C54	5,6	0,0	0,0	0,0	0,0	0,0	0,0	0,0	0,0	0,0	1,5	1,3	5,5	24,3	27,2	16,4	33,1	27,4	4,8
C55	1,7	0,0	0,0	0,0	0,0	0,0	0,0	0,0	0,0	0,0	1,5	1,3	2,7	4,9	5,0	2,3	2,5	10,3	19,2
C56	10,7	0,0	0,0	0,0	0,0	0,0	0,0	1,2	0,0	4,5	5,9	14,6	13,7	21,1	47,0	30,4	53,5	51,3	28,8
C57	0,9	0,0	0,0	0,0	0,0	0,0	0,0	0,0	0,0	0,0	0,0	0,0	0,0	3,2	0,0	0,0	10,2	6,8	9,6
C58	0,0	0,0	0,0	0,0	0,0	0,0	0,0	0,0	0,0	0,0	0,0	0,0	0,0	0,0	0,0	0,0	0,0	0,0	0,0
C64	3,4	0,0	1,9	0,0	0,0	0,0	0,0	0,0	0,0	0,0	0,0	2,7	1,4	9,7	9,9	18,7	25,5	13,7	4,8
C65	0,0	0,0	0,0	0,0	0,0	0,0	0,0	0,0	0,0	0,0	0,0	0,0	0,0	0,0	0,0	0,0	0,0	0,0	0,0
C66	0,2	0,0	0,0	0,0	0,0	0,0	0,0	0,0	0,0	0,0	0,0	0,0	0,0	0,0	0,0	0,0	2,5	3,4	0,0
C67	1,3	0,0	0,0	0,0	0,0	0,0	0,0	0,0	0,0	0,0	0,0	0,0	0,0	0,0	0,0	7,0	15,3	6,8	14,4
C68	0,1	0,0	0,0	0,0	0,0	0,0	0,0	0,0	0,0	0,0	0,0	0,0	0,0	0,0	0,0	0,0	0,0	3,4	0,0
C69	0,1	0,0	0,0	0,0	0,0	0,0	0,0	0,0	0,0	0,0	0,0	0,0	0,0	0,0	0,0	0,0	0,0	3,4	0,0
C70	0,0	0,0	0,0	0,0	0,0	0,0	0,0	0,0	0,0	0,0	0,0	0,0	0,0	0,0	0,0	0,0	0,0	0,0	0,0
C71	4,8	0,0	3,8	0,0	0,0	0,0	0,0	1,2	1,3	3,0	4,4	2,7	5,5	11,4	19,8	18,7	12,7	10,3	28,8
C72	0,2	0,0	0,0	0,0	0,0	0,0	0,0	0,0	0,0	0,0	0,0	0,0	0,0	2,5	0,0	2,5	0,0	0,0	0,0
C73	0,8	0,0	0,0	0,0	0,0	0,0	0,0	0,0	0,0	0,0	0,0	0,0	2,7	1,6	2,5	2,3	0,0	6,8	9,6
C74	0,0	0,0	0,0	0,0	0,0	0,0	0,0	0,0	0,0	0,0	0,0	0,0	0,0	0,0	0,0	0,0	0,0	0,0	0,0
C75	0,0	0,0	0,0	0,0	0,0	0,0	0,0	0,0	0,0	0,0	0,0	0,0	0,0	0,0	0,0	0,0	0,0	0,0	0,0
C76	10,9	0,0	0,0	0,0	0,0	0,0	0,0	1,2	4,0	0,0	0,0	10,6	8,2	17,9	27,2	35,1	45,9	65,0	124,7
C77	0,0	0,0	0,0	0,0	0,0	0,0	0,0	0,0	0,0	0,0	0,0	0,0	0,0	0,0	0,0	0,0	0,0	0,0	0,0
C78	0,0	0,0	0,0	0,0	0,0	0,0	0,0	0,0	0,0	0,0	0,0	0,0	0,0	0,0	0,0	0,0	0,0	0,0	0,0
C79	0,2	0,0	0,0	0,0	0,0	0,0	0,0	0,0	0,0	0,0	0,0	0,0	1,4	0,0	0,0	2,3	0,0	0,0	0,0
C80	1,6	0,0	0,0	0,0	0,0	0,0	0,0	0,0	0,0	0,0	0,0	1,3	0,0	3,2	0,0	4,7	10,2	20,5	9,6
C81	0,5	0,0	0,0	0,0	0,0	0,0	0,0	0,0	0,0	0,0	1,5	1,3	0,0	1,6	2,5	2,3	0,0	0,0	0,0
C82	0,2	0,0	0,0	0,0	0,0	0,0	0,0	0,0	1,3	0,0	0,0	0,0	0,0	0,0	2,3	0,0	0,0	0,0	0,0
C83	0,9	0,0	0,0	0,0	0,0	0,0	0,0	0,0	0,0	0,0	0,0	0,0	2,7	0,0	0,0	4,7	7,6	10,3	0,0
C84	0,0	0,0	0,0	0,0	0,0	0,0	0,0	0,0	0,0	0,0	0,0	0,0	0,0	0,0	0,0	0,0	0,0	0,0	0,0
C85	1,9	0,0	0,0	0,0	0,0	0,0	0,0	0,0	0,0	1,5	0,0	1,3	4,1	1,6	5,0	11,7	7,6	10,3	9,6
C88	0,0	0,0	0,0	0,0	0,0	0,0	0,0	0,0	0,0	0,0	0,0	0,0	0,0	0,0	0,0	0,0	0,0	0,0	0,0
C90	2,7	0,0	0,0	0,0	0,0	0,0	0,0	0,0	0,0	0,0	0,0	0,0	2,7	6,5	7,4	11,7	22,9	10,3	14,4
C91	3,1	0,0	0,0	0,0	1,4	0,0	0,0	1,2	0,0	0,0	0,0	0,0	1,4	3,2	5,0	11,7	10,2	23,9	52,8
C92	2,6	1,8	0,0	1,7	1,4	1,2	1,1	0,0	0,0	0,0	2,9	1,3	0,0	1,6	5,0	14,0	5,1	20,5	14,4
C93	0,1	0,0	0,0	0,0	0,0	0,0	0,0	0,0	0,0	0,0	0,0	0,0	0,0	0,0	0,0	2,3	0,0	0,0	0,0
C94	0,0	0,0	0,0	0,0	0,0	0,0	0,0	0,0	0,0	0,0	0,0	0,0	0,0	0,0	0,0	0,0	0,0	0,0	0,0
C95	0,1	0,0	0,0	0,0	0,0	0,0	0,0	0,0	0,0	0,0	0,0	0,0	0,0	1,6	0,0	0,0	0,0	0,0	0,0
C96	0,3	0,0	0,0	0,0	0,0	0,0	0,0	0,0	0,0	0,0	0,0	0,0	0,0	3,2	2,5	0,0	0,0	0,0	0,0
C97	0,1	0,0	0,0	0,0	0,0	0,0	0,0	0,0	0,0	0,0	0,0	0,0	0,0	2,5	0,0	0,0	0,0	0,0	0,0

Tab.25 Zgony na nowotwory złośliwe według umiejscowienia u kobiet. Liczby bezwzględne, współczynniki surowe, standaryzowane i wskaźnik struktury, województwo podkarpackie 2011 rok
 Tab.25 Deaths from cancer by site, females. Absolute numbers, crude rates, standardized rates and percentage, Podkarpackie voivodship 2011

ICD-10	Ogółem Total	Współczynnik surowy Crude rate	Współczynnik standaryzowany Standardized rate	Odsetek Percentage	ICD-10	Ogółem Total	Współczynnik surowy Crude rate	Współczynnik standaryzowany Standardized rate	Odsetek Percentage
C00-D09	1633	150,3	74,3	100,0	C00-D09	1633	150,3	74,3	100,0
C00	1	0,1	0,1	0,1	C48	6	0,6	0,3	0,4
C01	0	0,0	0,0	0,0	C49	6	0,6	0,2	0,4
C02	2	0,2	0,0	0,1	C50	224	20,6	10,9	13,7
C03	0	0,0	0,0	0,0	C51	17	1,6	0,5	1,0
C04	1	0,1	0,0	0,1	C52	3	0,3	0,1	0,2
C05	0	0,0	0,0	0,0	C53	56	5,2	2,9	3,4
C06	0	0,0	0,0	0,0	C54	61	5,6	3,0	3,7
C07	1	0,1	0,0	0,1	C55	18	1,7	0,8	1,1
C08	2	0,2	0,1	0,1	C56	116	10,7	5,8	7,1
C09	1	0,1	0,1	0,1	C57	10	0,9	0,3	0,6
C10	1	0,1	0,0	0,1	C58	0	0,0	0,0	0,0
C11	0	0,0	0,0	0,0	C64	37	3,4	1,8	2,3
C12	0	0,0	0,0	0,0	C65	0	0,0	0,0	0,0
C13	0	0,0	0,0	0,0	C66	2	0,2	0,0	0,1
C14	4	0,4	0,2	0,2	C67	14	1,3	0,4	0,9
C15	12	1,1	0,5	0,7	C68	1	0,1	0,0	0,1
C16	78	7,2	2,9	4,8	C69	1	0,1	0,0	0,1
C17	4	0,4	0,2	0,2	C70	0	0,0	0,0	0,0
C18	105	9,7	4,7	6,4	C71	52	4,8	3,1	3,2
C19	7	0,6	0,4	0,4	C72	2	0,2	0,1	0,1
C20	67	6,2	2,4	4,1	C73	9	0,8	0,4	0,6
C21	7	0,6	0,3	0,4	C74	0	0,0	0,0	0,0
C22	29	2,7	1,1	1,8	C75	0	0,0	0,0	0,0
C23	45	4,1	2,0	2,8	C76	118	10,9	4,8	7,2
C24	20	1,8	0,9	1,2	C77	0	0,0	0,0	0,0
C25	122	11,2	5,3	7,5	C78	0	0,0	0,0	0,0
C26	10	0,9	0,4	0,6	C79	2	0,2	0,1	0,1
C30	1	0,1	0,0	0,1	C80	17	1,6	0,5	1,0
C31	1	0,1	0,1	0,1	C81	5	0,5	0,3	0,3
C32	2	0,2	0,1	0,1	C82	2	0,2	0,1	0,1
C33	0	0,0	0,0	0,0	C83	10	0,9	0,3	0,6
C34	158	14,5	8,0	9,7	C84	0	0,0	0,0	0,0
C37	0	0,0	0,0	0,0	C85	21	1,9	0,9	1,3
C38	4	0,4	0,2	0,2	C88	0	0,0	0,0	0,0
C39	0	0,0	0,0	0,0	C90	29	2,7	1,2	1,8
C40	4	0,4	0,2	0,2	C91	34	3,1	1,3	2,1
C41	1	0,1	0,0	0,1	C92	28	2,6	1,6	1,7
C43	27	2,5	1,3	1,7	C93	1	0,1	0,0	0,1
C44	5	0,5	0,1	0,3	C94	0	0,0	0,0	0,0
C45	2	0,2	0,1	0,1	C95	1	0,1	0,1	0,1
C46	2	0,2	0,2	0,1	C96	3	0,3	0,2	0,2
C47	0	0,0	0,0	0,0	C97	1	0,1	0,1	0,1

Tab.26 Umieralność na nowotwory złośliwe według układów narządowych u kobiet w województwie podkarpackim
 Tab.26 Cancer mortality by main cancer groups, females, Podkarpackie voivodship 2011

ICD-10	Umiejscowienie	Liczby bezwzględne Absolute number	Współczynnik surowy Crude rate	Współczynnik standaryzowany Standardized rate	% wszystkich nowotworów % of all cancers	% w grupie narządowej % in organ system	Site
C00-D09	Nowotwory złośliwe ogółem	1633	150,3	74,3	100,0	-	All cancers
C00-D09 bez C44	Nowotwory złośliwe ogółem bez skóry	1628	149,9	74,2	99,7	-	All cancers but skin
C00-C14	Warga, jama ustna i gardło	13	1,2	0,6	0,8	-	Lip, oral cavity and pharynx
C15-C26	Narządy trawienne	506	46,6	21,1	31,0	100,0	Digestiv organs
C18-C21	w tym: jelito grube	186	17,1	7,8	11,4	36,8	Colorectal cancers
C30-C39	Układ oddechowy i klatka piersiowa	166	15,3	8,4	10,2	100,0	Respiratory and intrathoracic organs
C30-C34	w tym: narządy oddechowe	162	14,9	8,2	9,9	97,6	Respiratory organs
C37-C39	klatka piersiowa	4	0,4	0,2	0,2	2,4	Intrathoracic organs
C40-C41	Kości i chrząstki stawowe	5	0,5	0,2	0,3	-	Bone and articular cartilage
C43-C44	Czerniak i inne nowotwory złośliwe skóry	32	2,9	1,5	2,0	100,0	Melanoma and other skin cancers
C43	: w tym czerniak	27	2,5	1,3	1,7	84,4	Melanoma
C45-C49	Międzybłonek i tkanki miękkie	16	1,5	0,8	1,0	-	Mesothelial and soft tissue
C50	Pierś	224	20,6	10,9	13,7	-	Breast
C51-C58	Żeńskie narządy płciowe	398	36,6	19,3	24,4	100,0	Female genital organs
C53-C54	w tym: macica	117	10,8	5,8	7,2	29,4	Uterus
C64-C68	Układ moczowy	54	5,0	2,2	3,3	-	Urinary tract
C69-C72	Oko, mózg i inne części centralnego systemu nerwowego	55	5,1	3,2	3,4	-	Eye, brain and other parts of central nervous system
C73-C75	Tarczycy i inne gruczoły wydzielania wewnętrznego	9	0,8	0,4	0,6	-	Thyroid and other endocrine glands
C76-C80	Nowotwory niedokładnie określone, wtórne i o nieokreślonej lokalizacji	137	12,6	5,5	8,4	-	Ill-defined, secondary and unspecified sites
C81-C96	Tkanka limfatyczna, krwiotwórcza i tkanki pokrewne	224	20,6	10,4	13,7	100,0	Stated or presumed to be primary, of lymphoid, haematopoietic and related tissue
C81	w tym: choroba Hodgkina	5	0,5	0,3	0,3	2,2	Hodgkin Disease
C82-C85, C96	chłoniaki niezłośliwe	26	2,4	1,3	1,6	11,6	Non-Hodgkin Disease
C91-C95	Białaczki	64	5,9	3,0	3,9	28,6	Leukemias
D00-D09	Nowotwory in situ	0	0,0	0,0	0,0	-	In situ neoplasms

**Zachorowalność i umieralność w powiatach województwa
podkarpackiego w 2011 roku**

*Cancer incidence and mortality in poviats of Podkarpackie
voivodship in 2011*

Tab.28 Struktura ludności województwa podkarpackiego według płci i powiatów. Stan na 30 czerwca 2011
 Tab.28 Podkarpackie voivodship population structure by sex and poviats. As of 30th June 2011

Powiaty Poviats	Ogółem Total	Mężczyźni Males	Kobiety Females
województwo podkarpackie	2127845	1041588	1086257
powiat bieszczadzki	22445	11128	11317
powiat brzozowski	66549	32924	33625
powiat dębicki	134962	66744	68218
powiat jarosławski	122772	59764	63008
powiat jasielski	115726	56766	58960
powiat kolbuszowski	62844	31376	31468
powiat krośnieński	111716	54759	56957
powiat leżajski	70167	34639	35528
powiat lubaczowski	57743	28815	28928
powiat łańcucki	79460	38802	40658
powiat mielecki	136092	66972	69120
powiat niżański	67774	33543	34231
powiat przemyski	73714	37017	36697
powiat przeworski	79417	39034	40383
powiat ropczycko-sędziszowski	73063	36037	37026
powiat rzeszowski	163193	80410	82783
powiat sanocki	96235	47173	49062
powiat stalowowolski	109663	53552	56111
powiat strzyżowski	62340	30816	31524
powiat tarnobrzeski	54268	26781	27487
powiat leski	26946	13381	13565
miasto Krosno	47458	22452	25006
miasto Przemyśl	64892	30405	34487
miasto Rzeszów	179634	84849	94785
miasto Tarnobrzeg	48772	23449	25323

Tab.29 Zachorowalność i umieralność na nowotwory złośliwe w powiatach województwa podkarpackiego w 2011 roku, współczynnik surowy

Tab.29 Cancers incidence and mortality in poviats of Podkarpackie voivodship in 2011, crude rate

Zachorowalność na nowotwory złośliwe w powiatach województwa podkarpackiego Cancers incidence in poviats of Podkarpackie voivodship			Powiaty Poviats	Umieralność na nowotwory złośliwe w powiatach województwa podkarpackiego Cancers mortality in poviats of Podkarpackie voivodship		
Ogółem Total	Mężczyźni Males	Kobiety Females		Ogółem Total	Mężczyźni Males	Kobiety Females
341,3	365,8	317,9	województwo podkarpackie	184,3	219,7	150,33
267,3	323,5	212,1	powiat bieszczadzki	196,0	242,6	150,22
275,0	309,8	240,9	powiat brzozowski	192,3	215,6	169,52
342,3	344,6	340,1	powiat dębicki	177,8	209,8	146,59
344,5	383,2	307,9	powiat jarosławski	180,8	214,2	149,19
337,9	347,0	329,0	powiat jasielski	163,3	206,1	122,12
268,9	318,7	219,3	powiat kolbuszowski	157,5	210,4	104,87
313,3	372,5	256,3	powiat krośnieński	188,9	231,9	147,48
393,3	473,5	315,2	powiat leżajski	183,8	225,2	143,55
306,5	347,0	266,2	powiat lubaczowski	218,2	263,8	172,84
388,9	389,2	388,6	powiat łańcucki	208,9	226,8	191,84
371,1	416,6	327,0	powiat mielecki	166,8	221,0	114,29
337,9	375,6	300,9	powiat niżański	168,2	199,7	137,30
291,7	297,2	286,1	powiat przemyski	164,1	189,1	138,98
317,3	315,1	319,4	powiat przeworski	200,2	220,3	180,77
271,0	310,8	232,3	powiat ropczycko-sędziszowski	146,4	197,0	97,23
329,1	351,9	306,8	powiat rzeszowski	182,0	233,8	131,67
284,7	309,5	260,9	powiat sanocki	205,7	233,2	179,36
352,0	352,9	351,1	powiat stalowowolski	186,9	233,4	142,57
328,8	373,2	285,5	powiat strzyżowski	184,5	240,1	130,06
305,9	313,7	298,3	powiat tarnobrzeski	188,0	201,6	174,63
408,2	381,1	434,9	powiat leski	196,7	209,3	184,30
389,8	423,1	359,9	miasto Krosno	183,3	173,7	191,95
402,2	394,7	408,8	miasto Przemyśl	249,6	302,6	202,98
423,6	440,8	408,3	miasto Rzeszów	183,7	194,5	174,08
367,0	383,8	351,5	miasto Tarnobrzeg	184,5	226,0	146,11

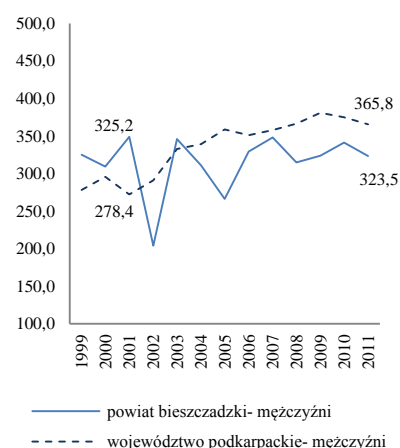
Tab.30 Zachorowalność na nowotwory złośliwe według układów narządowych u mężczyzn w powiecie bieszczadzkim w 2011 roku
 Tab.30 Cancer incidence by main cancer groups, males, Bieszczady powiat 2011

ICD-10	Umiejscowienie	Liczby bezwzględne Absolute number	Współczynnik surowy Crude rate	Współczynnik standaryzowany Standardized rate	% wszystkich nowotworów % of all cancers	% w grupie narządowej % in organ system	Site
C00-D09	Nowotwory złośliwe ogółem	36	323,5	234,0	100,0	-	All cancers
C00-D09 bez C44	Nowotwory złośliwe ogółem bez skóry	34	305,5	225,8	-	-	All cancers but skin
C00-C14	Wargę, jamę ustną i gardło	#	18,0	14,4	5,6	-	Lip, oral cavity and pharynx
C15-C26	Narządy trawienne	12	107,8	68,0	33,3	100,0	Digestiv organs
C18-C21	w tym: jelito grube	6	53,9	34,8	16,7	50,0	Colorectal cancers
C30-C39	Układ oddechowy i klatka piersiowa	7	62,9	49,1	19,4	100,0	Respiratory and intrathoracic organs
C30-C34	w tym: narządy oddechowe	7	62,9	49,1	19,4	100,0	Respiratory organs
C37-C39	klatka piersiowa	0	0,0	0,0	0,0	0,0	Intrathoracic organs
C40-C41	Kości i chrząstki stawowe	0	0,0	0	0	0,0	Bone and articular cartilage
C43-C44	Czerniak i inne nowotwory złośliwe skóry	#	18,0	8,2	5,6	#	Melanoma and other skin cancers
C43	w tym: czerniak	0	0	0	0	0,0	Melanoma
C45-C49	Międzybłonek i tkanki miękkie	#	9,0	9,7	2,8	-	Mesothelial and soft tissue
C60-C63	Męskie narządy płciowe	5	44,9	36,7	13,9	100,0	Male genital organs
C61	w tym: gruczoł krokowy	5	44,9	36,7	13,9	100,0	Prostate
C64-C68	Układ moczowy	3	27,0	20,1	8,3	-	Urinary tract
C69-C72	Oko, mózg i inne części centralnego systemu nerwowego	#	9,0	5,0	2,8	-	Eye, brain and other parts of central nervous system
C73-C75	Tarczycę i inne gruczoły wydzielania wewnętrznego	#	9,0	9,5	2,8	-	Thyroid and other endocrine glands
C76-C80	Nowotwory niedokładnie określone, wtórne i o nieokreślonym umiejscowieniu	#	9,0	6,4	2,8	-	Ill-defined, secondary and unspecified sites
C81-C96	Tkanka limfatyczna, krwiotwórcza i tkanki pokrewne	#	9,0	6,9	2,8	#	Stated or presumed to be primary, of lymphoid, haematopoietic and related tissue
C81	w tym: choroba Hodgkina	0	0,0	0,0	0,0	0,0	Hodgkin Disease
C82-C85, C96	chłoniaki niezłaznowe	0	0,0	0,0	0,0	0,0	Non-Hodgkin Disease
C91-C95	białaczki	#	9,0	6,9	2,8	#	Leukemias
D00-D09	Nowotwory in situ	0	0	0	0	-	In situ neoplasms

Tab.31 Zachorowania na najczęstsze nowotwory złośliwe u mężczyzn w powiecie bieszczadzkim w 2011 roku
 Tab.31 The leading sites of new registered cancer, males, Bieszczady powiat 2011

Umiejscowienie nowotworu Site	Liczby bezwzględne Absolute number	Współczynnik surowy Crude rate	Współczynnik standaryzowany Standardized rate	Wskaźnik struktury Percentage %
Województwo podkarpackie	3 810	365,8	251,3	100,0
Powiat bieszczadzki ogółem	36	323,5	234,0	100,0
Zachorowania na najczęstsze nowotwory złośliwe w powiecie bieszczadzkim				
Płuco Lung	7	62,9	49,1	19,4
Jelito grube Large bowel	6	53,9	34,8	16,7
Gruczoł krokowy Prostate	5	44,9	36,7	13,9
Żołądek Stomach	3	27,0	19,7	8,3

Rys.39 Zachorowalność na nowotwory złośliwe w latach 1999-2011, mężczyźni
 Fig.39 Cancer incidence in 1999-2011, males



POWIAT BIESZCZADZKI/ POWIAT OF BIESZCZADY

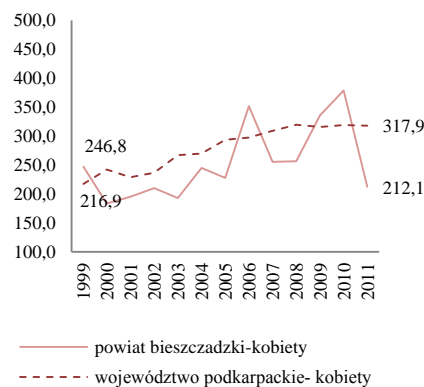
Tab.32 Zachorowalność na nowotwory złośliwe według układów narządowych u kobiet w powiecie bieszczadzkim w 2011 roku
 Tab.32 Cancer incidence by main cancer groups, females, Bieszczady powiat 2011

ICD-10	Umiejscowienie	Liczby bezwzględne Absolute number	Współczynnik surowy Crude rate	Współczynnik standaryzowany Standardized rate	% wszystkich nowotworów % of all cancers	% w grupie narządowej % in organ system	Site
C00-D09	Nowotwory złośliwe ogółem	24	212,1	131,6	100,0	-	All cancers
C00-D09 bez C44	Nowotwory złośliwe ogółem bez skóry	24	212,1	131,6	-	-	All cancers but skin
C00-C14	Warga, jama ustna i gardło	0	0,0	0,0	0,0	-	Lip, oral cavity and pharynx
C15-C26	Narządy trawienne	3	26,5	10,4	12,5	100,0	Digestiv organs
C18-C21	w tym: jelito grube	3	26,5	10,4	12,5	100,0	Colorectal cancers
C30-C39	Układ oddechowy i klatka piersiowa	5	44,2	26,6	20,8	100,0	Respiratory and intrathoracic organs
C30-C34	w tym: narządy oddechowe	5	44,2	26,6	20,8	100,0	Respiratory organs
C37-C39	klatka piersiowa	0	0,0	0,0	0,0	0,0	Intrathoracic organs
C40-C41	Kości i chrząstki stawowe	0	0,0	0,0	0,0	-	Bone and articular cartilage
C43-C44	Czerniak i inne nowotwory złośliwe skóry	#	8,8	6,5	4,2	#	Melanoma and other skin cancers
C43	w tym: czerniak	#	8,8	6,5	4,2	#	Melanoma
C45-C49	Międzybłonek i tkanki miękkie	0	0,0	0,0	0,0	-	Mesothelial and soft tissue
C50	Pierś	8	70,7	52,6	33,3	-	Breast
C51-C58	Żeńskie narządy płciowe	3	26,5	18,3	12,5	100,0	Female genital organs
C53-C54	w tym: macica	#	17,7	13,0	8,3	#	Uterus
C64-C68	Układ moczowy	0	0,0	0,0	0,0	-	Urinary tract
C69-C72	Oko, mózg i inne części centralnego systemu nerwowego	#	8,8	2,0	4,2	-	Eye, brain and other parts of central nervous system
C73-C75	Tarczycza i inne gruczoły wydzielania wewnętrznego	#	8,8	4,9	4,2	-	Thyroid and other endocrine glands
C76-C80	Nowotwory niedokładnie określone, wtórne i o nieokreślonym umiejscowieniu	0	0,0	0,0	0,0	-	Ill-defined, secondary and unspecified sites Stated or presumed to be primary, of lymphoid, haematopoietic and related tissue
C81-C96	Tkanka limfatyczna, krwiotwórcza i tkanki pokrewne	#	17,7	10,2	8,3	#	
C81	w tym: choroba Hodgkina	0	0,0	0,0	0,0	0,0	Hodgkin Disease
C82-C85, C96	chłoniaki niezłośliwe	#	8,8	4,9	4,2	#	Non-Hodgkin Disease
C91-C95	białaczki	0	0,0	0,0	0,0	0,0	Leukemias
D00-D09	Nowotwory in situ	0	0,0	0,0	0,0	-	In situ neoplasms

Tab.33 Zachorowania na najczęstsze nowotwory złośliwe u kobiet w powiecie bieszczadzkim w 2011 roku
 Tab.33 The leading sites of new registered cancer, females, Bieszczady powiat 2011

Umiejscowienie nowotworu Site	Liczby bezwzględne Absolute number	Współczynnik surowy Crude rate	Współczynnik standaryzowany Standardized rate	Wskaźnik struktury Percentage %
Województwo podkarpackie	3453	317,9	189,1	100,0
Powiat bieszczadzki ogółem	24	212,1	131,6	100,0
Zachorowania na najczęstsze nowotwory złośliwe w powiecie bieszczadzkim				
Pierś Breast	8	70,7	52,6	33,3
Płuco Lung	4	18,3	16,7	35,3
Jelito grube Large bowel	3	26,5	10,4	12,5

Rys.40 Zachorowalność na nowotwory złośliwe w latach 1999-2011, kobiety
 Fig.40 Cancer incidence in 1999-2011, females



POWIAT BIESZCZADZKI/ POWIAT OF BIESZCZADY

Tab.34 Umieralność na nowotwory złośliwe według układów narządowych u mężczyzn w powiecie bieszczadzkim w 2011 roku
 Tab.34 Cancer mortality by main cancer groups, males, Bieszczady powiat 2011

ICD-10	Umiejscowienie	Liczby bezwzględne Absolute number	Współczynnik surowy Crude rate	Współczynnik standaryzowany Standardized rate	% wszystkich nowotworów % of all cancers	% w grupie narządowej % in organ system	Site
C00-D09	Nowotwory złośliwe ogółem	27	242,6	177,2	100,0	-	All cancers
C00-D09 bez C44	Nowotwory złośliwe ogółem bez skóry	27	242,6	177,2	-	-	All cancers but skin
C00-C14	Warga, jama ustna i gardło	0	0,0	0,0	0,0	-	Lip, oral cavity and pharynx
C15-C26	Narządy trawienne	8	71,9	51,8	29,6	100,0	Digestiv organs
w tym: jelito grube		4	35,9	24,8	14,8	50,0	Colorectal cancers
C18-C21	Układ oddechowy i klatka piersiowa	8	71,9	54,1	29,6	100,0	Respiratory and intrathoracic organs
w tym: narządy oddechowe		8	71,9	54,1	29,6	100,0	Respiratory organs
C30-C34	klatka piersiowa	0	0,0	0,0	0,0	0,0	Intrathoracic organs
C37-C39	Kości i chrząstki stawowe	0	0,0	0,0	0,0	-	Bone and articular cartilage
C40-C41	Czerniak i inne nowotwory złośliwe skóry	#	9,0	6,4	3,7	#	Melanoma and other skin cancers
w tym: czerniak		#	9,0	6,4	3,7	#	Melanoma
C43	Międzybłonek i tkanki miękkie	0	0,0	0,0	0,0	-	Mesothelial and soft tissue
C45-C49	Męskie narządy płciowe	4	35,9	23,8	14,8	100,0	Male genital organs
w tym: gruczoł krokowy		4	35,9	23,8	14,8	100,0	Prostate
C61	Układ moczowy	#	18,0	14,7	7,4	-	Urinary tract
C64-C68	Oko, mózg i inne części centralnego systemu nerwowego	#	9,0	7,8	3,7	-	Eye, brain and other parts of central nervous system
C69-C72	Tarczycza i inne gruczoły wydzielania wewnętrznego	0	0,0	0,0	0,0	-	Thyroid and other endocrine glands
C73-C75	Nowotwory niedokładnie określone, wtórne i o nieokreślonym umiejscowieniu	0	0,0	0,0	0,0	-	Ill-defined, secondary and unspecified sites
C76-C80	Tkanka limfatyczna, krwiotwórcza i tkanki pokrewne	3	27,0	18,7	11,1	100,0	Stated or presumed to be primary, of lymphoid, haematopoietic and related tissue
w tym: choroba Hodgkina		0	0,0	0,0	0,0	0,0	Hodgkin Disease
C81	chłoniaki niezłośliwe	0	0,0	0,0	0,0	0,0	Non-Hodgkin Disease
C82-C85, C96	białaczki	3	27,0	18,7	11,1	100,0	Leukemias
C88-C95	Nowotwory in situ	0	0,0	0,0	0,0	-	In situ neoplasms

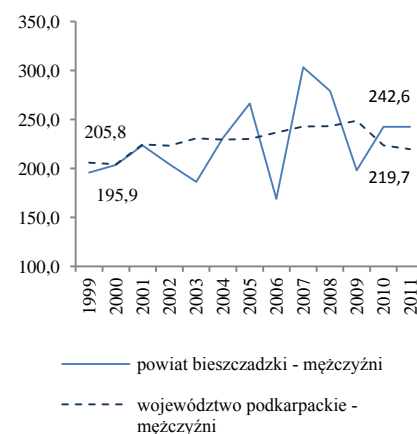
Tab.35 Zgony na najczęstsze nowotwory złośliwe u mężczyzn w powiecie bieszczadzkim w 2011 roku

Tab.35 Deaths from the leading cancer sites, males, Bieszczady powiat 2011

Umiejscowienie nowotworu Site	Liczby bezwzględne Absolute number	Współczynnik surowy Crude rate	Współczynnik standaryzowany Standardized rate	Wskaźnik struktury Percentage %
Województwo podkarpackie	2288	219,7	144,8	100,0
Powiat bieszczadzki ogółem	27	242,6	177,2	100,0
Zgony na najczęstsze nowotwory złośliwe w powiecie bieszczadzkim				
Płuco Lung	7	62,9	48,6	25,9
Prostata Prostate	4	35,9	23,8	14,8
Jelito grube Large bowel	4	35,9	24,8	14,8
Trzustka Pancreas	2	18,0	10,9	7,4

Rys.41 Umieralność na nowotwory złośliwe w latach 1999-2011, mężczyźni

Fig.41 Cancer mortality in 1999-2011, males



POWIAT BIESZCZADZKI/ POWIAT OF BIESZCZADY

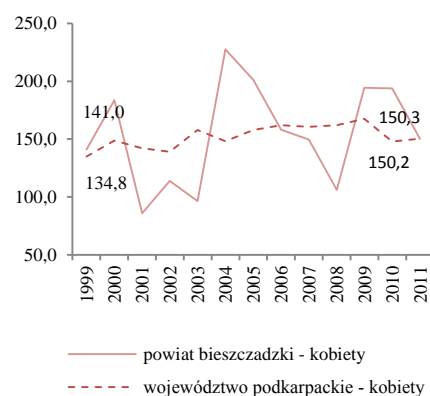
Tab.36 Umieralność na nowotwory złośliwe według układów narządowych u kobiet w powiecie bieszczadzkim w 2011 roku
Tab.36 Cancer mortality by main cancer groups, females, Bieszczady powiat 2011

ICD-10	Umiejscowienie	Liczby bezwzględne Absolute number	Współczynnik surowy Crude rate	Współczynnik standaryzowany Standardized rate	% wszystkich nowotworów % of all cancers	% w grupie narządowej % in organ system	Site
C00-D09	Nowotwory złośliwe ogółem	17	150,2	77,6	100,0	-	All cancers
C00-D09 bez C44	Nowotwory złośliwe ogółem bez skóry	17	150,2	77,6	-	-	All cancers but skin
C00-C14	Warga, jama ustna i gardło	#	8,8	2,0	5,9	-	Lip, oral cavity and pharynx
C15-C26	Narządy trawienne	#	17,7	8,5	11,8	#	Digestiv organs
C18-C21	w tym: jelito grube	#	8,8	6,5	5,9	#	Colorectal cancers
C30-C39	Układ oddechowy i klatka piersiowa	#	17,7	5,3	11,8	#	Respiratory and intrathoracic organs
C30-C34	w tym: narządy oddechowe	#	17,7	5,3	11,8	#	Respiratory organs
C37-C39	klatka piersiowa	0	0,0	0,0	0,0	0,0	Intrathoracic organs
C40-C41	Kości i chrząstki stawowe	0	0,0	0,0	0,0	-	Bone and articular cartilage
C43-C44	Czerniak i inne nowotwory złośliwe skóry	0	0,0	0,0	0,0	0,0	Melanoma and other skin cancers
C43	w tym: czerniak	0	0,0	0,0	0,0	0,0	Melanoma
C45-C49	Międzybłonek i tkanki miękkie	0	0,0	0,0	0,0	-	Mesothelial and soft tissue
C50	Pierś	#	17,7	11,8	11,8	-	Breast
C51-C58	Żeńskie narządy płciowe	#	26,5	12,9	17,6	#	Female genital organs
C53-C54	w tym: macica	#	8,8	2,6	5,9	#	Uterus
C64-C68	Układ moczowy	#	8,8	2,6	5,9	-	Urinary tract
C69-C72	Oko, mózg i inne części centralnego systemu nerwowego	0	0,0	0,0	0,0	-	Eye, brain and other parts of central nervous system
C73-C75	Tarczycza i inne gruczoły wydzielania wewnętrznego	#	8,8	3,5	5,9	-	Thyroid and other endocrine glands
C76-C80	Nowotwory niedokładnie określone, wtórne i o nieokreślonym umiejscowieniu	#	8,8	6,5	5,9	-	Ill-defined, secondary and unspecified sites
C81-C96	Tkanka limfatyczna, krwiotwórcza i tkanki pokrewne	4	35	25	24	100,0	Stated or presumed to be primary, of lymphoid, haematopoietic and related tissue
C81	w tym: choroba Hodgkina	0	0,0	0,0	0,0	0,0	Hodgkin Disease
C82-C85, C96	chłoniaki niezłośliwe	#	8,8	4,9	5,9	#	Non-Hodgkin Disease
C91-C95	białaczki	3	26,5	19,7	17,6	75,0	Leukemias
D00-D09	Nowotwory in situ	0	0,0	0,0	0,0	-	In situ neoplasms

Tab.37 Zgony na najczęstsze nowotwory złośliwe u kobiet w powiecie bieszczadzkim w 2011 roku
Tab.37 Deaths from the leading cancer sites, females, Bieszczady powiat 2011

Umiejscowienie nowotworu Site	Liczby bezwzględne Absolute number	Współczynnik surowy Crude rate	Współczynnik standaryzowany Standardized rate	Wskaźnik struktury Percentage %
Województwo podkarpackie	1633	150,3	74,3	100,0
Powiat bieszczadzki ogółem	17	150,2	77,6	100,0
Zgony na najczęstsze nowotwory złośliwe w powiecie bieszczadzkim				
Białaczka szpikowa Myeloid leukemia	3	26,5	19,7	17,6
Płuco Lung	2	17,7	5,3	11,8
Pierś Brest	2	17,7	11,8	11,8
Jelito grube Large bowel	1	8,8	6,5	5,9

Rys.42 Umieralność na nowotwory złośliwe w latach 1999-2011, kobiety
Fig.42 Cancer mortality in 1999-2011, females



POWIAT BRZOWSKI/ POVIAT OF BRZOW

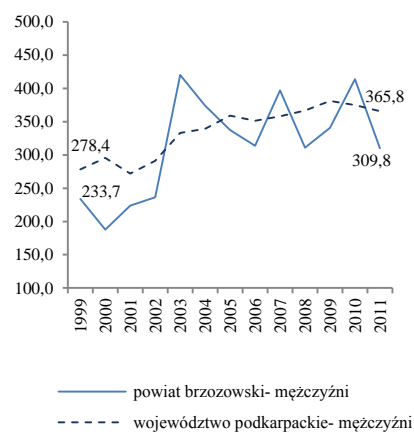
Tab.38 Zachorowalność na nowotwory złośliwe według układów narządowych u mężczyzn w powiecie brzozowskim w 2011 roku
Tab.38 Cancer incidence by main cancer groups, males, Brzozow poviats 2011

ICD-10	Umiejscowienie	Liczby bezwzględne Absolute number	Współczynnik surowy Crude rate	Współczynnik standaryzowany Standardized rate	% wszystkich nowotworów % of all cancers	% w grupie narządowej % in organ system	Site
C00-D09	Nowotwory złośliwe ogółem	102	309,8	234,6	100,0	-	All cancers
C00-D09 bez C44	Nowotwory złośliwe ogółem bez skóry	98	297,7	225,8	-	-	All cancers but skin
C00-C14	Warga, jama ustna i gardło	#	6,1	3,5	2,0	-	Lip, oral cavity and pharynx
C15-C26	Narządy trawienne	26	79,0	59,5	25,5	100,0	Digestiv organs
C18-C21	w tym: jelito grube	11	33,4	26,2	10,8	42,3	Colorectal cancers
C30-C39	Układ oddechowy i klatka piersiowa	26	79,0	60,9	25,5	100,0	Respiratory and intrathoracic organs
C30-C34	w tym: narządy oddechowe	26	79,0	60,9	25,5	100,0	Respiratory organs
C37-C39	klatka piersiowa	0	0,0	0,0	0,0	0,0	Intrathoracic organs
C40-C41	Kości i chrząstki stawowe	0	0,0	0,0	0,0	-	Bone and articular cartilage
C43-C44	Czerniak i inne nowotwory złośliwe skóry	5	15,2	11,0	4,9	100,0	Melanoma and other skin cancers
C43	w tym: czerniak	#	3,0	2,2	1,0	#	Melanoma
C45-C49	Międzybłonek i tkanki miękkie	#	3,0	2,2	1,0	-	Mesothelial and soft tissue
C60-C63	Męskie narządy płciowe	16	48,6	33,7	15,7	100,0	Male genital organs
C61	w tym: gruczoł krokowy	14	42,5	28,9	13,7	87,5	Prostate
C64-C68	Układ moczowy	16	48,6	39,7	15,7	-	Urinary tract
C69-C72	Oko, mózg i inne części centralnego systemu nerwowego	#	6,1	5,9	2,0	-	Eye, brain and other parts of central nervous system
C73-C75	Tarczycza i inne gruczoły wydzielania wewnętrznego	0	0,0	0,0	0,0	-	Thyroid and other endocrine glands
C76-C80	Nowotwory niedokładnie określone, wtórne i o nieokreślonym umiejscowieniu	0	0,0	0,0	0,0	-	Ill-defined, secondary and unspecified sites
C81-C96	Tkanka limfatyczna, krwiotwórcza i tkanki pokrewne	7	15,2	13,2	4,9	100,0	Stated or presumed to be primary, of lymphoid, haematopoietic and related tissue
C81	w tym: choroba Hodgkina	#	3,0	2,7	1,0	#	Hodgkin Disease
C82-C85, C96	chłoniaki niezłośliwe	#	3,0	2,0	1,0	#	Non-Hodgkin Disease
C91-C95	białaczki	#	6,1	6,6	2,0	#	Leukemias
D00-D09	Nowotwory in situ	#	3,0	3,1	1,0	-	In situ neoplasms

Tab.39 Zachorowania na najczęstsze nowotwory złośliwe u mężczyzn w powiecie brzozowskim w 2011 roku
Tab.39 The leading sites of new registered cancer, males, Brzozow poviats 2011

Umiejscowienie nowotworu Site	Liczby bezwzględne Absolute number	Współczynnik surowy Crude rate	Współczynnik standaryzowany Standardized rate	Wskaźnik struktury Percentage %
Województwo podkarpackie	3 810	365,8	251,3	100,0
Powiat brzozowski ogółem	102	309,8	234,6	100,0
Zachorowania na najczęstsze nowotwory złośliwe w powiecie brzozowskim				
Płuco Lung	25	75,9	58,7	24,5
Gruczoł krokowy Prostate	14	42,5	28,9	13,7
Pęcherz moczowy Urinary bowel	10	30,4	22,8	9,8
Jelito grube Large bowel	11	33,4	26,2	10,8
Żołądek Stomach	7	21,3	14,9	6,9

Rys.43 Zachorowalność na nowotwory złośliwe w latach 1999-2011, mężczyźni
Fig.43 Cancer incidence in 1999-2011, males



Tab.40 Zachorowalność na nowotwory złośliwe według układów narządowych u kobiet w powiecie brzozowskim w 2011 roku
Tab.40 Cancer incidence by main cancer groups, females, Brzozow poviatt 2011

ICD-10	Umiejscowienie	Liczby bezwzględne Absolute number	Współczynnik surowy Crude rate	Współczynnik standaryzowany Standardized rate	% wszystkich nowotworów % of all cancers	% w grupie narządowej % in organ system	Site
C00-D09	Nowotwory złośliwe ogółem	81	240,9	164,4	100,0	-	All cancers
C00-D09 bez C44	Nowotwory złośliwe ogółem bez skóry	78	232,0	160,3		-	All cancers but skin
C00-C14	Warga, jama ustna i gardło	0	0,0	0,0	0,0	-	Lip, oral cavity and pharynx
C15-C26	Narządy trawienne	18	53,5	28,4	22,2	100,0	Digestiv organs
C18-C21	w tym: jelito grube	10	29,7	15,9	12,3	55,6	Colorectal cancers
C30-C39	Układ oddechowy i klatka piersiowa	7	20,8	14,7	8,6	100,0	Respiratory and intrathoracic organs
C30-C34	w tym: narządy oddechowe	6	17,8	14,1	7,4	85,7	Respiratory organs
C37-C39	klatka piersiowa	#	3,0	0,5	1,2	14,3	Intrathoracic organs
C40-C41	Kości i chrząstki stawowe	0	0,0	0,0	0,0	-	Bone and articular cartilage
C43-C44	Czerniak i inne nowotwory złośliwe skóry	4	11,9	6,0	4,9	100,0	Melanoma and other skin cancers
C43	w tym: czerniak	#	3,0	2,0	1,2	#	Melanoma
C45-C49	Międzybłonek i tkanki miękkie	#	3,0	2,9	1,2	-	Mesothelial and soft tissue
C50	Pierś	22	65,4	53,4	27,2	-	Breast
C51-C58	Żeńskie narządy płciowe	15	44,6	34,7	18,5	100,0	Female genital organs
C53-C54	w tym: macica	10	29,7	23,1	12,3	66,7	Uterus
C64-C68	Układ moczowy	#	5,9	3,5	2,5	-	Urinary tract
C69-C72	Oko, mózg i inne części centralnego systemu nerwowego	#	3,0	2,6	1,2	-	Eye, brain and other parts of central nervous system
C73-C75	Tarczycza i inne gruczoły wydzielania wewnętrznego	0	0,0	0,0	0,0	-	Thyroid and other endocrine glands
C76-C80	Nowotwory niedokładnie określone, wtórne i o nieokreślonym umiejscowieniu	3	8,9	4,5	3,7	-	Ill-defined, secondary and unspecified sites
C81-C96	Tkanka limfatyczna, krwiotwórcza i tkanki pokrewne	5	14,9	8,6	6,2	100,0	Stated or presumed to be primary, of lymphoid, haematopoietic and related tissue
C81	w tym: choroba Hodgkina	#	3,0	3,1	1,2	#	Hodgkin Disease
C82-C85, C96	chłoniaki niezłośliwe	#	3,0	0,5	1,2	#	Non-Hodgkin Disease
C91-C95	białaczki	#	5,9	4,4	2,5	#	Leukemias
D00-D09	Nowotwory in situ	3	8,9	5,1	3,7	-	In situ neoplasms

Tab.41 Zachorowania na najczęstsze nowotwory złośliwe kobiet w powiecie brzozowskim w 2011 roku
Tab.41 The leading sites of new registered cancer, females, Brzozow poviatt 2011

Umiejscowienie nowotworu Site	Liczby bezwzględne Absolute number	Współczynnik surowy Crude rate	Współczynnik standaryzowany Standardized rate	Wskaźnik struktury Percentage %
Województwo podkarpackie	3453	317,9	189,1	100,0
Powiat brzozowski ogółem	81	240,9	164,4	100,0
Zachorowania na najczęstsze nowotwory złośliwe w powiecie brzozowskim				
Pierś Breast	22	65,4	53,4	27,2
Jelito grube Large bowel	10	29,7	15,9	12,3
Trzon macicy Corpus uteri	6	17,8	11,9	7,4
Płuco Lung	4	11,9	9,4	4,9

Rys.44 Zachorowalność na nowotwory złośliwe w latach 1999-2011, kobiety
Fig.44 Cancer incidence in 1999-2011, females



POWIAT BRZOWOWSKI/ POWIAT OF BRZOWOW

Tab.42 Umieralność na nowotwory złośliwe według układów narządowych u mężczyzn w powiecie brzozowskim w 2011 roku
 Tab.42 Cancer mortality by main cancer groups, males, Brzozow poviast 2011

ICD-10	Umiejscowienie	Liczby bezwzględne Absolute number	Współczynnik surowy Crude rate	Współczynnik standaryzowany Standardized rate	% wszystkich nowotworów % of all cancers	% w grupie narządowej % in organ system	Site
C00-D09	Nowotwory złośliwe ogółem	71	215,6	143,2	100,0	-	All cancers
C00-D09 bez C44	Nowotwory złośliwe ogółem bez skóry	71	215,6	143,2	-	-	All cancers but skin
C00-C14	Warga, jama ustna i gardło	3	9,1	6,4	4,2	-	Lip, oral cavity and pharynx
C15-C26	Narządy trawienne	22	66,8	42,6	31,0	100,0	Digestiv organs
C18-C21	w tym: jelito grube	5	15,2	11,6	7,0	22,7	Colorectal cancers
C30-C39	Układ oddechowy i klatka piersiowa	19	57,7	38,6	26,8	100,0	Respiratory and intrathoracic organs
C30-C34	w tym: narządy oddechowe	19	57,7	38,6	26,8	100,0	Respiratory organs
C37-C39	klatka piersiowa	0	0,0	0,0	0,0	0,0	Intrathoracic organs
C40-C41	Kości i chrząstki stawowe	0	0,0	0,0	0,0	-	Bone and articular cartilage
C43-C44	Czerniak i inne nowotwory złośliwe skóry	3	9,1	6,0	4,2	100,0	Melanoma and other skin cancers
C43	w tym: czerniak	3	9,1	6,0	4,2	100,0	Melanoma
C45-C49	Międzybłonek i tkanki miękkie	0	0,0	0,0	0,0	-	Mesothelial and soft tissue
C60-C63	Męskie narządy płciowe	8	24,3	15,8	11,3	100,0	Male genital organs
C61	w tym: gruczoł krokowy	8	24,3	15,8	11,3	100,0	Prostate
C64-C68	Układ moczowy	5	15,2	10,5	7,0	-	Urinary tract
C69-C72	Oko, mózg i inne części centralnego systemu nerwowego	#	6,1	4,1	2,8	-	Eye, brain and other parts of central nervous system
C73-C75	Tarczycza i inne gruczoły wydzielania wewnętrznego	0	0,0	0,0	0,0	-	Thyroid and other endocrine glands
C76-C80	Nowotwory niedokładnie określone, wtórne i o nieokreślonym umiejscowieniu	4	12,1	8,6	5,6	-	Ill-defined, secondary and unspecified sites
C81-C96	Tkanka limfatyczna, krwiotwórcza i tkanki pokrewne	4	12,1	8,3	5,6	100,0	Stated or presumed to be primary, of lymphoid, haematopoietic and related tissue
C81	w tym: choroba Hodgkina	0	0,0	0,0	0,0	0,0	Hodgkin Disease
C82-C85, C96	chłoniaki niezziarnicze	3	9,1	5,9	4,2	75,0	Non-Hodgkin Disease
C91-C95	białaczki	#	3,0	2,5	1,4	#	Leukemias
D00-D09	Nowotwory in situ	0	0,0	0,0	0,0	-	In situ neoplasms

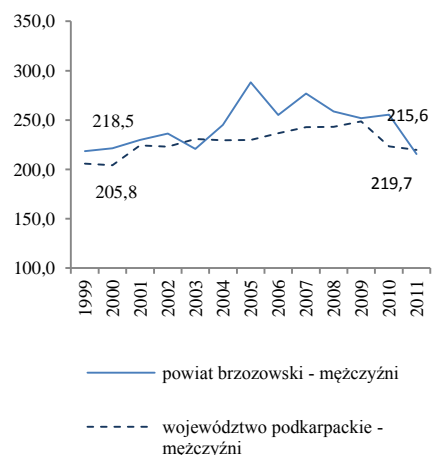
Tab.43 Zgony na najczęstsze nowotwory złośliwe u mężczyzn w powiecie brzozowskim w 2011 roku

Tab.43 Deaths from the leading cancer sites, males, Brzozow poviast 2011

Umiejscowienie nowotworu Site	Liczby bezwzględne Absolute number	Współczynnik surowy Crude rate	Współczynnik standaryzowany Standardized rate	Wskaźnik struktury Percentage %
Województwo podkarpackie	2288	219,7	144,8	100,0
Powiat brzozowski ogółem	71	215,6	143,2	100,0
Zgony na najczęstsze nowotwory złośliwe w powiecie brzozowskim				
Płuco Lung	18	54,7	36,7	25,4
Prostata Prostate	8	24,3	15,8	11,3
Żołądek Stomach	5	15,2	8,9	7,0
Trzustka Pancreas	5	15,2	10,2	7,0
Jelito grube Large bowel	5	15,2	11,6	7,0

Rys.45 Umieralność na nowotwory złośliwe w latach 1999-2011, mężczyźni

Fig.45 Cancer mortality in 1999-2011, males



POWIAT BRZOWSKI/ POVIAT OF BRZOWOW

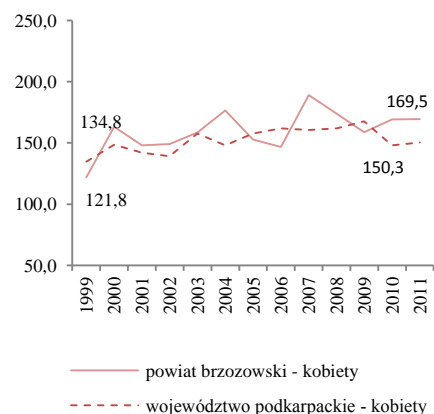
Tab.44 Umieralność na nowotwory złośliwe według układów narządowych u kobiet w powiecie brzozowskim w 2011 roku
 Tab.44 Cancer mortality by main cancer groups, females, Brzozow poviats 2011

ICD-10	Umiejscowienie	Liczby bezwzględne Absolute number	Współczynnik surowy Crude rate	Współczynnik standaryzowany Standardized rate	% wszystkich nowotworów % of all cancers	% w grupie narządowej % in organ system	Site
C00-D09	Nowotwory złośliwe ogółem	57	169,5	94,2	100,0	-	All cancers
C00-D09 bez C44	Nowotwory złośliwe ogółem bez skóry	57	169,5	94,2	-	-	All cancers but skin
C00-C14	Warga, jama ustna i gardło	#	5,9	3,3	3,5	-	Lip, oral cavity and pharynx
C15-C26	Narządy trawienne	13	38,7	22,3	22,8	100,0	Digestiv organs
C18-C21	w tym: jelito grube	5	14,9	10,3	8,8	38,5	Colorectal cancers
C30-C39	Układ oddechowy i klatka piersiowa	3	8,9	6,2	5,3	100,0	Respiratory and intrathoracic organs
C30-C34	w tym: narządy oddechowe	3	8,9	6,2	5,3	100,0	Respiratory organs
C37-C39	klatka piersiowa	0	0,0	0,0	0,0	0,0	Intrathoracic organs
C40-C41	Kości i chrząstki stawowe	#	3,0	1,6	1,8	-	Bone and articular cartilage
C43-C44	Czerniak i inne nowotwory złośliwe skóry	3	8,9	7,3	5,3	100,0	Melanoma and other skin cancers
C43	w tym: czerniak	3	8,9	7,3	5,3	100,0	Melanoma
C45-C49	Międzybłonek i tkanki miękkie	3	8,9	7,6	5,3	-	Mesothelial and soft tissue
C50	Pierś	10	29,7	13,7	17,5	-	Breast
C51-C58	Żeńskie narządy płciowe	9	26,8	12,8	15,8	100,0	Female genital organs
C53-C54	w tym: macica	#	5,9	2,8	3,5	#	Uterus
C64-C68	Układ moczowy	#	3,0	0,8	1,8	-	Urinary tract
C69-C72	Oko, mózg i inne części centralnego systemu nerwowego	#	5,9	4,8	3,5	-	Eye, brain and other parts of central nervous system
C73-C75	Tarczycza i inne gruczoły wydzielania wewnętrznego	0	0,0	0,0	0,0	-	Thyroid and other endocrine glands
C76-C80	Nowotwory niedokładnie określone, wtórne i o nieokreślonym umiejscowieniu	6	17,8	10,2	10,5	-	Ill-defined, secondary and unspecified sites
C81-C96	Tkanka limfatyczna, krwiotwórcza i tkanki pokrewne	3	8,9	3,2	5,3	100,0	Stated or presumed to be primary, of lymphoid, haematopoietic and related tissue
C81	w tym: choroba Hodgkina	0	0,0	0,0	0,0	0,0	Hodgkin Disease
C82-C85, C96	chłoniaki niezłaznicze	#	3,0	0,8	1,8	#	Non-Hodgkin Disease
C91-C95	białaczki	#	3,0	1,6	1,8	#	Leukemias
D00-D09	Nowotwory in situ	0	0,0	0,0	0,0	-	In situ neoplasms

Tab.45 Zgony na najczęstsze nowotwory złośliwe u kobiet w powiecie brzozowskim w 2011 roku
 Tab.45 Deaths from the leading cancer sites, females, Brzozow poviats 2011

Umiejscowienie nowotworu Site	Liczby bezwzględne Absolute number	Współczynnik surowy Crude rate	Współczynnik standaryzowany Standardized rate	Wskaźnik struktury Percentage %
Województwo podkarpackie	1633	150,3	74,3	100,0
Powiat brzozowski ogółem	57	169,5	94,2	100,0
Zgony na najczęstsze nowotwory złośliwe w powiecie brzozowskim				
Pierś <i>Brest</i>	10	29,7	13,7	17,5
Jajnik <i>Ovary</i>	7	20,8	10,0	12,3
Trzustka <i>Pancreas</i>	6	17,8	10,5	10,5
Jelito grube <i>Large bowel</i>	5	14,9	10,3	8,8

Rys.46 Umieralność na nowotwory złośliwe w latach 1999-2011, kobiety
 Fig.46 Cancer mortality in 1999-2011, females



POWIAT DĘBICKI/ POWIAT OF DEBICA

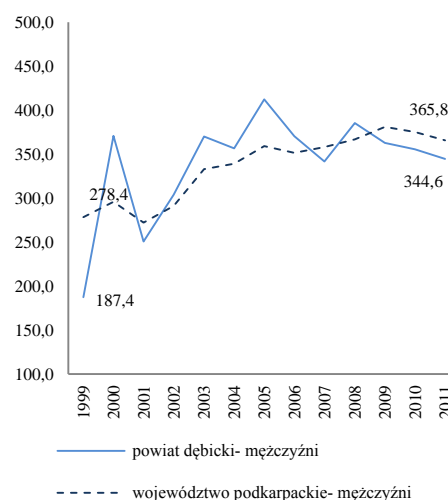
Tab.46 Zachorowalność na nowotwory złośliwe według układów narządowych u mężczyzn w powiecie dębickim w 2011 roku
Tab.46 Cancer incidence by main cancer groups, males, Debica poviat 2011

ICD-10	Umiejscowienie	Liczby bezwzględne Absolute number	Współczynnik surowy Crude rate	Współczynnik standaryzowany Standardized rate	% wszystkich nowotworów % of all cancers	% w grupie narządowej % in organ system	Site
C00-D09	Nowotwory złośliwe ogółem	230	344,6	246,9	100,0	-	All cancers
C00-D09 bez C44	Nowotwory złośliwe ogółem bez skóry	206	308,6	221,7	-	-	All cancers but skin
C00-C14	Warga, jama ustna i gardło	8	12,0	8,4	3,5	-	Lip, oral cavity and pharynx
C15-C26	Narządy trawienne	40	59,9	40,9	17,4	100,0	Digestiv organs
C18-C21	w tym: jelito grube	21	31,5	20,6	9,1	52,5	Colorectal cancers
C30-C39	Układ oddechowy i klatka piersiowa	53	79,4	53,0	23,0	100,0	Respiratory and intrathoracic organs
C30-C34	w tym: narządy oddechowe	53	79,4	53,0	23,0	100,0	Respiratory organs
C37-C39	klatka piersiowa	0	0,0	0,0	0,0	0,0	Intrathoracic organs
C40-C41	Kości i chrząstki stawowe	#	1,5	1,4	0,4	-	Bone and articular cartilage
C43-C44	Czerniak i inne nowotwory złośliwe skóry	28	42,0	30,1	12,2	100,0	Melanoma and other skin cancers
C43	w tym: czerniak	4	6,0	4,9	1,7	14,3	Melanoma
C45-C49	Międzybłonek i tkanki miękkie	#	1,5	1,0	0,4	-	Mesothelial and soft tissue
C60-C63	Męskie narządy płciowe	29	43,4	31,8	12,6	100,0	Male genital organs
C61	w tym: gruczoł krokowy	26	39,0	27,6	11,3	89,7	Prostate
C64-C68	Układ moczowy	27	40,5	31,4	11,7	-	Urinary tract
C69-C72	Oko, mózg i inne części centralnego systemu nerwowego	9	13,5	9,0	3,9	-	Eye, brain and other parts of central nervous system
C73-C75	Tarczycza i inne gruczoły wydzielania wewnętrznego	#	1,5	3,0	0,4	-	Thyroid and other endocrine glands
C76-C80	Nowotwory niedokładnie określone, wtórne i o nieokreślonym umiejscowieniu	12	18,0	12,0	5,2	-	Ill-defined, secondary and unspecified sites
C81-C96	Tkanka limfatyczna, krwiotwórcza i tkanki pokrewne	20	30,0	24,3	8,7	100,0	Stated or presumed to be primary, of lymphoid, haematopoietic and related tissue
C81	w tym: choroba Hodgkina	#	3,0	2,7	0,9	#	Hodgkin Disease
C82-C85, C96	chłoniaki nieziarnicze	4	6,0	3,8	1,7	20,0	Non-Hodgkin Disease
C91-C95	białaczki	9	13,5	12,2	3,9	45,0	Leukemias
D00-D09	Nowotwory in situ	#	1,5	0,7	0,4	-	In situ neoplasms

Tab.47 Zachorowania na najczęstsze nowotwory złośliwe u mężczyzn w powiecie dębickim w 2011 roku
Tab.47 The leading sites of new registered cancer, males, Debica poviat 2011

Umiejscowienie nowotworu Site	Liczby bezwzględne Absolute number	Współczynnik surowy Crude rate	Współczynnik standaryzowany Standardized rate	Wskaźnik struktury Percentage %
Województwo podkarpackie	3 810	365,8	251,3	100,0
Powiat dębicki ogółem	230	344,6	246,9	100,0
Zachorowania na najczęstsze nowotwory złośliwe w powiecie dębickim				
Płuco Lung	49	73,4	48,9	21,3
Gruczoł krokowy Prostate	26	39,0	27,6	11,3
Inne nowotwory złośliwe skóry Other skin cancers	24	36,0	25,3	10,4
Jelito grube Large bowel	21	31,5	20,6	9,1
Pęcherz moczowy Urinary bladder	15	22,5	16,2	6,5

Rys.47 Zachorowalność na nowotwory złośliwe w latach 1999-2011, mężczyźni
Fig.47 Cancer incidence in 1999-2011, males



POWIAT DĘBICKI/ POWIAT OF DEBICA

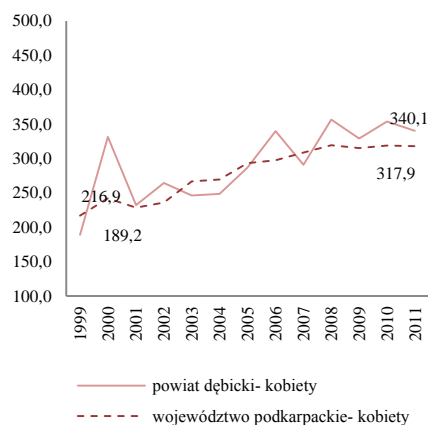
Tab.48 Zachorowalność na nowotwory złośliwe według układów narządowych u kobiet w powiecie dębickim w 2011 roku
Tab.48 Cancer incidence by main cancer groups, females, Debica poviats 2011

ICD-10	Umiejscowienie	Liczby bezwzględne Absolute number	Współczynnik surowy Crude rate	Współczynnik standaryzowany Standardized rate	% wszystkich nowotworów % of all cancers	% w grupie narządowej % in organ system	Site
C00-D09	Nowotwory złośliwe ogółem	232	340,1	203,8	100,0	-	All cancers
C00-D09 bez C44	Nowotwory złośliwe ogółem bez skóry	209	306,4	188,0	-	-	All cancers but skin
C00-C14	Warga, jama ustna i gardło	4	5,9	3,3	1,7	-	Lip, oral cavity and pharynx
C15-C26	Narządy trawienne	51	74,8	35,2	22,0	100,0	Digestiv organs
C18-C21	w tym: jelito grube	21	30,8	15,9	9,1	41,2	Colorectal cancers
C30-C39	Układ oddechowy i klatka piersiowa	11	16,1	9,3	4,7	100,0	Respiratory and intrathoracic organs
C30-C34	w tym: narządy oddechowe	11	16,1	9,3	4,7	100,0	Respiratory organs
C37-C39	klatka piersiowa	0	0	0	0,0	0,0	Intrathoracic organs
C40-C41	Kości i chrząstki stawowe	#	1,5	1,0	0,4	-	Bone and articular cartilage
C43-C44	Czerniak i inne nowotwory złośliwe skóry	27	39,6	20,2	11,6	100,0	Melanoma and other skin cancers
C43	w tym: czerniak	4	5,9	4,3	1,7	14,8	Melanoma
C45-C49	Międzybłonek i tkanki miękkie	#	2,9	0,9	0,9	-	Mesothelial and soft tissue
C50	Pierś	31	45,4	30,6	13,4	-	Breast
C51-C58	Żeńskie narządy płciowe	42	61,6	39,6	18,1	100,0	Female genital organs
C53-C54	w tym: macica	27	39,6	26,0	11,6	64,3	Uterus
C64-C68	Układ moczowy	10	14,7	9,3	4,3	-	Urinary tract
C69-C72	Oko, mózg i inne części centralnego systemu nerwowego	13	19,1	12,9	5,6	-	Eye, brain and other parts of central nervous system
C73-C75	Tarczycza i inne gruczoły wydzielania wewnętrznego	12	17,6	17,5	5,2	-	Thyroid and other endocrine glands
C76-C80	Nowotwory niedokładnie określone, wtórne i o nieokreślonym umiejscowieniu	8	11,7	4,2	3,4	-	Ill-defined, secondary and unspecified sites
C81-C96	Tkanka limfatyczna, krwiotwórcza i tkanki pokrewne	16	23,5	15,7	6,9	100,0	Stated or presumed to be primary, of lymphoid, haematopoietic and related tissue
C81	w tym: choroba Hodgkina	#	1,5	1,5	0,4	#	Hodgkin Disease
C82-C85, C96	chłoniaki niezłośliwe	3	4,4	3,1	1,3	18,8	Non-Hodgkin Disease
C91-C95	białaczki	10	14,7	9,4	4,3	62,5	Leukemias
D00-D09	Nowotwory in situ	4	5,9	4,1	1,7	-	In situ neoplasms

Tab.49 Zachorowania na najczęstsze nowotwory złośliwe u kobiet w powiecie dębickim w 2011 roku
Tab.49 The leading sites of new registered cancer, females, Debica poviats 2011

Umiejscowienie nowotworu Site	Liczby bezwzględne Absolute number	Współczynnik surowy Crude rate	Współczynnik standaryzowany Standardized rate	Wskaźnik struktury Percentage %
Województwo podkarpackie	3453	317,9	189,1	100,0
Powiat dębicki ogółem	232	340,1	203,8	100,0
Zachorowania na najczęstsze nowotwory złośliwe w powiecie dębickim				
Pierś Brest	31	45,4	30,6	13,4
Inne nowotwory złośliwe skóry Other skin cancers	23	33,7	15,9	9,9
Trzon macicy Corpus uteri	20	29,3	18,9	8,6
Jelito grube Large bowel	21	30,8	15,9	9,1

Rys.48 Zachorowalność na nowotwory złośliwe w latach 1999-2011, kobiety
Fig.48 Cancer incidence in 1999-2011, females



POWIAT DĘBICKI/ POWIAT OF DEBICA

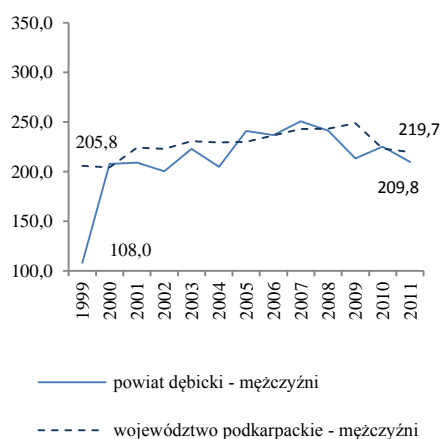
Tab.50 Umieralność na nowotwory złośliwe według układów narządowych u mężczyzn w powiecie dębickim w 2011 roku
Tab.50 Cancer mortality by main cancer groups, males, Debica poviat 2011

ICD-10	Umiejscowienie	Liczby bezwzględne Absolute number	Współczynnik surowy Crude rate	Współczynnik standaryzowany Standardized rate	% wszystkich nowotworów % of all cancers	% w grupie narządowej % in organ system	Site
C00-D09	Nowotwory złośliwe ogółem	140	209,8	147,4	100,0	-	All cancers
C00-D09 bez C44	Nowotwory złośliwe ogółem bez skóry	140	209,8	147,4	-	-	All cancers but skin
C00-C14	Warga, jama ustna i gardło	4	6,0	4,5	2,9	-	Lip, oral cavity and pharynx
C15-C26	Narządy trawienne	41	61,4	42,0	29,3	100,0	Digestiv organs
C18-C21	w tym: jelito grube	21	31,5	21,0	15,0	51,2	Colorectal cancers
C30-C39	Układ oddechowy i klatka piersiowa	38	56,9	40,3	27,1	100,0	Respiratory and intrathoracic organs
C30-C34	w tym: narządy oddechowe	38	56,9	40,3	27,1	100,0	Respiratory organs
C37-C39	klatka piersiowa	0	0,0	0,0	0,0	0,0	Intrathoracic organs
C40-C41	Kości i chrząstki stawowe	#	1,5	1,6	0,7	-	Bone and articular cartilage
C43-C44	Czerniak i inne nowotwory złośliwe skóry	3	4,5	3,7	2,1	100,0	Melanoma and other skin cancers
C43	w tym: czerniak	3	4,5	3,7	2,1	100,0	Melanoma
C45-C49	Międzybłonek i tkanki miękkie	3	4,5	2,7	2,1	-	Mesothelial and soft tissue
C60-C63	Męskie narządy płciowe	6	9,0	5,3	4,3	100,0	Male genital organs
C61	w tym: gruczoł krokowy	6	9,0	5,3	4,3	100,0	Prostate
C64-C68	Układ moczowy	14	21,0	15,6	10,0	-	Urinary tract
C69-C72	Oko, mózg i inne części centralnego systemu nerwowego	4	6,0	3,9	2,9	-	Eye, brain and other parts of central nervous system
C73-C75	Tarczycyca i inne gruczoły wydzielania wewnętrznego	#	1,5	1,6	0,7	-	Thyroid and other endocrine glands
C76-C80	Nowotwory niedokładnie określone, wtórne i o nieokreślonym umiejscowieniu	13	19,5	14,0	9,3	-	Ill-defined, secondary and unspecified sites
C81-C96	Tkanka limfatyczna, krwiotwórcza i tkanki pokrewne	12	18,0	12,2	8,6	100,0	Stated or presumed to be primary, of lymphoid, haematopoietic and related tissue
C81	w tym: choroba Hodgkina	0	0,0	0,0	0,0	0,0	Hodgkin Disease
C82-C85, C96	chłoniaki niezłaziennicze	5	7,5	4,4	3,6	41,7	Non-Hodgkin Disease
C91-C95	białaczki	6	9,0	6,9	4,3	50,0	Leukemias
D00-D09	Nowotwory in situ	0	0,0	0,0	0,0	-	In situ neoplasms

Tab.51 Zgony na najczęstsze nowotwory złośliwe u mężczyzn w powiecie dębickim w 2011 roku
Tab.51 Deaths from the leading cancer sites, males, Debica poviat 2011

Umiejscowienie nowotworu Site	Liczby bezwzględne Absolute number	Współczynnik surowy Crude rate	Współczynnik standaryzowany Standardized rate	Wskaźnik struktury Percentage %
Województwo podkarpackie	2288	219,7	144,8	100,0
Powiat dębicki ogółem	140	209,8	147,4	100,0
Zgony na najczęstsze nowotwory złośliwe w powiecie dębickim				
Płuco Lung	36	53,9	38,3	25,7
Jelito grube Large bowel	21	31,5	21,0	15,0
Pęcherz moczowy Urinary bladder	10	15,0	10,9	7,1
Żołądek Stomach	8	12,0	7,9	5,7
Trzustka Pancreas	6	9,0	6,8	4,3

Rys.49 Umieralność na nowotwory złośliwe w latach 1999-2011, mężczyźni
Fig.49 Cancer mortality in 1999-2011, males



POWIAT DĘBICKI/ POWIAT OF DEBICA

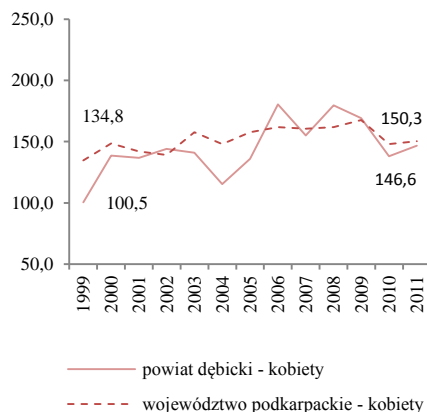
Tab.52 Umieralność na nowotwory złośliwe według układów narządowych u kobiet w powiecie dębickim w 2011 roku
Tab.52 Cancer mortality by main cancer groups, females, Debica poviát 2011

ICD-10	Umiejscowienie	Liczby bezwzględne Absolute number	Współczynnik surowy Crude rate	Współczynnik standaryzowany Standardized rate	% wszystkich nowotworów % of all cancers	% w grupie narządowej % in organ system	Site
C00-D09	Nowotwory złośliwe ogółem	100	146,6	76,9	100,0	-	All cancers
C00-D09 bez C44	Nowotwory złośliwe ogółem bez skóry	100	146,6	76,9	-	-	All cancers but skin
C00-C14	Warga, jama ustna i gardło	0	0,0	0,0	0,0	-	Lip, oral cavity and pharynx
C15-C26	Narządy trawienne	33	48,4	21,8	33,0	100,0	Digestiv organs
C18-C21	w tym: jelito grube	12	17,6	9,9	12,0	36,4	Colorectal cancers
C30-C39	Układ oddechowy i klatka piersiowa	10	14,7	9,8	10,0	100,0	Respiratory and intrathoracic organs
C30-C34	w tym: narządy oddechowe	10	14,7	9,8	10,0	100,0	Respiratory organs
C37-C39	klatka piersiowa	0	0,0	0,0	0,0	0,0	Intrathoracic organs
C40-C41	Kości i chrząstki stawowe	#	1,5	0,4	1,0	-	Bone and articular cartilage
C43-C44	Czerniak i inne nowotwory złośliwe skóry	0	0,0	0,0	0,0	0,0	Melanoma and other skin cancers
C43	w tym: czerniak	0	0,0	0,0	0,0	0,0	Melanoma
C45-C49	Międzybłonek i tkanki miękkie	#	1,5	0,4	1,0	-	Mesothelial and soft tissue
C50	Pierś	15	22,0	12,8	15,0	-	Breast
C51-C58	Żeńskie narządy płciowe	19	27,9	15,5	19,0	100,0	Female genital organs
C53-C54	w tym: macica	7	10,3	5,4	7,0	36,8	Uterus
C64-C68	Układ moczowy	#	2,9	1,7	2,0	-	Urinary tract
C69-C72	Oko, mózg i inne części centralnego systemu nerwowego	#	2,9	1,5	2,0	-	Eye, brain and other parts of central nervous system
C73-C75	Tarczycza i inne gruczoły wydzielania wewnętrznego	0	0,0	0,0	0,0	-	Thyroid and other endocrine glands
C76-C80	Nowotwory niedokładnie określone, wtórne i o nieokreślonym umiejscowieniu	7	10,3	4,8	7,0	-	Ill-defined, secondary and unspecified sites
C81-C96	Tkanka limfatyczna, krwiotwórcza i tkanki pokrewne	10	14,7	8,2	10,0	100,0	Stated or presumed to be primary, of lymphoid, haematopoietic and related tissue
C81	w tym: choroba Hodgkina	#	1,5	1,2	1,0	10,0	Hodgkin Disease
C82-C85, C96	chłoniaki niezziarnicze	3	4,4	2,9	3,0	30,0	Non-Hodgkin Disease
C91-C95	białaczki	6	8,8	4,0	6,0	60,0	Leukemias
D00-D09	Nowotwory in situ	0	0,0	0,0	0,0	-	In situ neoplasms

Tab.53 Zgony na najczęstsze nowotwory złośliwe u kobiet w powiecie dębickim w 2011 roku
Tab.53 Deaths from the leading cancer sites, females, Debica poviát 2011

Umiejscowienie nowotworu Site	Liczby bezwzględne Absolute number	Współczynnik surowy Crude rate	Współczynnik standaryzowany Standardized rate	Wskaźnik struktury Percentage %
Województwo podkarpackie	1633	150,3	74,3	100,0
Powiat dębicki ogółem	100	146,6	76,9	100,0
Zgony na najczęstsze nowotwory złośliwe w powiecie dębickim				
Pierś Brest	15	22,0	12,8	15,0
Jelito grube Largre bowel	12	17,6	9,9	12,0
Płuco Lung	10	14,7	9,8	10,0
Żołądek Stomach	7	10,3	3,1	7,0
Jajnik Ovary	7	10,3	6,4	7,0

Rys.50 Umieralność na nowotwory złośliwe w latach 1999-2011, kobiety
Fig.50 Cancer mortality in 1999-2011, females



POWIAT JAROSŁAWSKI/ POVIAT OF JAROSLAW

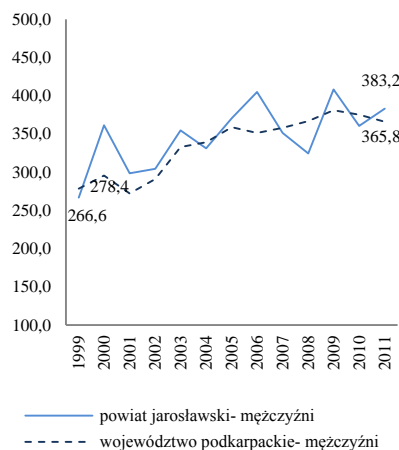
Tab.54 Zachorowalność na nowotwory złośliwe według układów narządowych u mężczyzn w powiecie jarosławskim w 2011 roku
Tab.54 Cancer incidence by main cancer groups, males, Jaroslaw poviast 2011

ICD-10	Umiejscowienie	Liczby bezwzględne Absolute number	Współczynnik surowy Crude rate	Współczynnik standaryzowany Standardized rate	% wszystkich nowotworów % of all cancers	% w grupie narządowej % in organ system	Site
C00-D09	Nowotwory złośliwe ogółem	229	383,2	272,4	100,0	-	All cancers
C00-D09 bez C44	Nowotwory złośliwe ogółem bez skóry	211	353,1	252,8	-	-	All cancers but skin
C00-C14	Warga, jama ustna i gardło	8	13,4	11,2	3,5	-	Lip, oral cavity and pharynx
C15-C26	Narządy trawienne	56	93,7	62,8	24,5	100,0	Digestiv organs
C18-C21	w tym: jelito grube	30	50,2	33,1	13,1	53,6	Colorectal cancers
C30-C39	Układ oddechowy i klatka piersiowa	56	93,7	66,2	24,5	100,0	Respiratory and intrathoracic organs
C30-C34	w tym: narządy oddechowe	56	93,7	66,2	24,5	100,0	Respiratory organs
C37-C39	klatka piersiowa	0	0,0	0,0	0,0	0,0	Intrathoracic organs
C40-C41	Kości i chrząstki stawowe	#	3,3	2,5	0,9	-	Bone and articular cartilage
C43-C44	Czerniak i inne nowotwory złośliwe skóry	23	38,5	25,6	10,0	100,0	Melanoma and other skin cancers
C43	w tym: czerniak	5	8,4	6,0	2,2	21,7	Melanoma
C45-C49	Międzybłonek i tkanki miękkie	3	5,0	4,0	1,3	-	Mesothelial and soft tissue
C60-C63	Męskie narządy płciowe	26	43,5	31,4	11,4	100,0	Male genital organs
C61	w tym: gruczoł krokowy	26	43,5	31,4	11,4	100,0	Prostate
C64-C68	Układ moczowy	17	28,4	21,7	7,4	-	Urinary tract
C69-C72	Oko, mózg i inne części centralnego systemu nerwowego	3	5,0	3,6	1,3	-	Eye, brain and other parts of central nervous system
C73-C75	Tarczycza i inne gruczoły wydzielania wewnętrznego	#	3,3	2,8	0,9	-	Thyroid and other endocrine glands
C76-C80	Nowotwory niedokładnie określone, wtórne i o nieokreślonym umiejscowieniu	11	18,4	12,0	4,8	-	Ill-defined, secondary and unspecified sites
C81-C96	Tkanka limfatyczna, krwiotwórcza i tkanki pokrewne	20	33,5	26,5	8,7	100,0	Stated or presumed to be primary, of lymphoid, haematopoietic and related tissue
C81	w tym: choroba Hodgkina	0	0,0	0,0	0,0	0,0	Hodgkin Disease
C82-C85, C96	chłoniaki nieziarnicze	7	11,7	8,0	3,1	35,0	Non-Hodgkin Disease
C91-C95	białaczki	10	16,7	15,3	4,4	50,0	Leukemias
D00-D09	Nowotwory in situ	3	5,0	3,8	1,3	-	In situ neoplasms

Tab.55 Zachorowania na najczęstsze nowotwory złośliwe u mężczyzn w powiecie jarosławskim w 2011 roku
Tab.55 The leading sites of new registered cancer, males, Jaroslaw poviast 2011

Umiejscowienie nowotworu Site	Liczby bezwzględne Absolute number	Współczynnik surowy Crude rate	Współczynnik standaryzowany Standardized rate	Wskaźnik struktury Percentage %
Województwo podkarpackie	3 810	365,8	251,3	100,0
Powiat jarosławski ogółem	229	383,2	272,4	100,0
Zachorowania na najczęstsze nowotwory złośliwe w powiecie jarosławskim				
Płuco Lung	47	78,6	55,3	20,5
Jelito grube Large bowel	30	50,2	33,1	13,1
Gruczoł krokowy Prostate	26	43,5	31,4	11,4
Inne nowotwory złośliwe skóry Other skin cancers	18	30,1	19,6	7,9
Żołądek Stomach	12	20,1	13,8	5,2

Rys.51 Zachorowalność na nowotwory złośliwe w latach 1999-2011, mężczyźni
Fig.51 Cancer incidence in 1999-2011, males



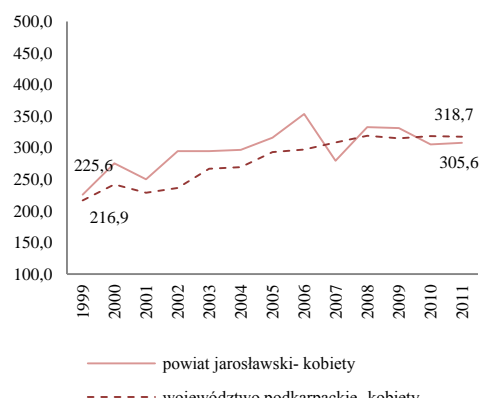
Tab.56 Zachorowalność na nowotwory złośliwe według układów narządowych u kobiet w powiecie jarosławskim w 2011 roku
 Tab.56 Cancer incidence by main cancer groups, females, Jaroslaw poviast 2011

ICD-10	Umiejscowienie	Liczby bezwzględne Absolute number	Współczynnik surowy Crude rate	Współczynnik standaryzowany Standardized rate	% wszystkich nowotworów % of all cancers	% w grupie narządowej % in organ system	Site
C00-D09	Nowotwory złośliwe ogółem	194	307,9	177,2	100,0	-	All cancers
C00-D09 bez C44	Nowotwory złośliwe ogółem bez skóry	179	284,1	167,0	-	-	All cancers but skin
C00-C14	Warga, jama ustna i gardło	#	3,2	2,8	1,0	-	Lip, oral cavity and pharynx
C15-C26	Narządy trawienne	41	65,1	30,2	21,1	100,0	Digestiv organs
C18-C21	w tym: jelito grube	17	27,0	12,7	8,8	41,5	Colorectal cancers
C30-C39	Układ oddechowy i klatka piersiowa	8	12,7	8,9	4,1	100,0	Respiratory and intrathoracic organs
C30-C34	w tym: narządy oddechowe	8	12,7	8,9	4,1	100,0	Respiratory organs
C37-C39	klatka piersiowa	0	0,0	0,0	0,0	0,0	Intrathoracic organs
C40-C41	Kości i chrząstki stawowe	#	3,2	5,1	1,0	-	Bone and articular cartilage
C43-C44	Czerniak i inne nowotwory złośliwe skóry	19	30,2	14,1	9,8	100,0	Melanoma and other skin cancers
C43	w tym: czerniak	4	6,3	3,9	2,1	21,1	Melanoma
C45-C49	Międzybłonek i tkanki miękkie	0	0,0	0,0	0,0	-	Mesothelial and soft tissue
C50	Pierś	34	54,0	34,1	17,5	-	Breast
C51-C58	Żeńskie narządy płciowe	52	82,5	50,7	26,8	100,0	Female genital organs
C53-C54	w tym: macica	37	58,7	37,2	19,1	71,2	Uterus
C64-C68	Układ moczowy	9	14,3	6,7	4,6	-	Urinary tract
C69-C72	Oko, mózg i inne części centralnego systemu nerwowego	0	0,0	0,0	0,0	-	Eye, brain and other parts of central nervous system
C73-C75	Tarczycza i inne gruczoły wydzielania wewnętrznego	#	3,2	3,1	1,0	-	Thyroid and other endocrine glands
C76-C80	Nowotwory niedokładnie określone, wtórne i o nieokreślonym umiejscowieniu	5	7,9	3,5	2,6	-	Ill-defined, secondary and unspecified sites Stated or presumed to be primary, of lymphoid, haematopoietic and related tissue
C81-C96	Tkanka limfatyczna, krwiotwórcza i tkanki pokrewne	12	19,0	10,8	6,2	100,0	Stated or presumed to be primary, of lymphoid, haematopoietic and related tissue
C81	w tym: choroba Hodgkina	0	0,0	0,0	0,0	0,0	Hodgkin Disease
C82-C85, C96	chłoniaki niezłośliwe	8	12,7	7,9	4,1	66,7	Non-Hodgkin Disease
C91-C95	białaczki	4	6,3	2,9	2,1	33,3	Leukemias
D00-D09	Nowotwory in situ	6	9,5	6,5	3,1	-	In situ neoplasms

Tab.57 Zachorowania na najczęstsze nowotwory złośliwe u kobiet w powiecie jarosławskim w 2011 roku
 Tab.57 The leading sites of new registered cancer, females, Jaroslaw poviast 2011

Umiejscowienie nowotworu Site	Liczby bezwzględne Absolute number	Współczynnik surowy Crude rate	Współczynnik standaryzowany Standardized rate	Wskaźnik struktury Percentage %
Województwo podkarpackie	3453	317,9	189,1	100,0
Powiat jarosławski ogółem	194	307,9	177,2	100,0
Zachorowania na najczęstsze nowotwory złośliwe w powiecie jarosławskim				
Pierś Breast	34	54,0	34,1	17,5
Trzon macicy Corpus uteri	26	41,3	24,4	13,4
Jelito grube Large bowel	17	27,0	12,7	8,8
Inne nowotwory złośliwe skóry Other skin cancers	15	23,8	10,2	7,7
Jajnik Ovary	8	12,7	7,7	4,1

Rys.52 Zachorowalność na nowotwory złośliwe w latach 1999-2011, kobiety
 Fig.52 Cancer incidence in 1999-2011, females



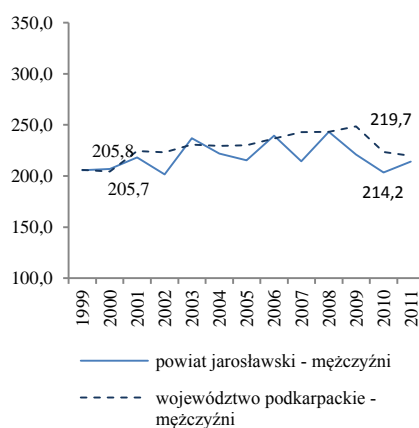
Tab.58 Umieralność na nowotwory złośliwe według układów narządowych u mężczyzn w powiecie jarosławskim w 2011 roku
 Tab.58 Cancer mortality by main cancer groups, males, Jaroslaw poviast 2011

ICD-10	Umiejscowienie	Liczby bezwzględne Absolute number	Współczynnik surowy Crude rate	Współczynnik standaryzowany Standardized rate	% wszystkich nowotworów % of all cancers	% w grupie narządowej % in organ system	Site
C00-D09	Nowotwory złośliwe ogółem	128	214,2	147,7	100,0	-	All cancers
C00-D09 bez C44	Nowotwory złośliwe ogółem bez skóry	128	214,2	147,7	-	-	All cancers but skin
C00-C14	Warga, jama ustna i gardło	3	5,0	2,9	2,3	-	Lip, oral cavity and pharynx
C15-C26	Narządy trawienne	29	48,5	30,9	22,7	100,0	Digestiv organs
C18-C21	w tym: jelito grube	9	15,1	9,1	7,0	31,0	Colorectal cancers
C30-C39	Układ oddechowy i klatka piersiowa	38	63,6	44,2	29,7	100,0	Respiratory and intrathoracic organs
C30-C34	w tym: narządy oddechowe	38	63,6	44,2	29,7	100,0	Respiratory organs
C37-C39	klatka piersiowa	0	0,0	0,0	0,0	0,0	Intrathoracic organs
C40-C41	Kości i chrząstki stawowe	0	0,0	0,0	0,0	-	Bone and articular cartilage
C43-C44	Czerniak i inne nowotwory złośliwe skóry	3	5,0	3,8	2,3	100,0	Melanoma and other skin cancers
C43	w tym: czerniak	3	5,0	3,8	2,3	100,0	Melanoma
C45-C49	Międzybłonek i tkanki miękkie	5	8,4	7,4	3,9	-	Mesothelial and soft tissue
C60-C63	Męskie narządy płciowe	12	20,1	13,0	9,4	100,0	Male genital organs
C61	w tym: gruczoł krokowy	12	20,1	13,0	9,4	100,0	Prostate
C64-C68	Układ moczowy	11	18,4	12,9	8,6	-	Urinary tract
C69-C72	Oko, mózg i inne części centralnego systemu nerwowego	5	8,4	8,8	3,9	-	Eye, brain and other parts of central nervous system
C73-C75	Tarczycyca i inne gruczoły wydzielania wewnętrznego	0	0,0	0,0	0,0	-	Thyroid and other endocrine glands
C76-C80	Nowotwory niedokładnie określone, wtórne i o nieokreślonym umiejscowieniu	15	25,1	17,6	11,7	-	Ill-defined, secondary and unspecified sites
C81-C96	Tkanka limfatyczna, krwiotwórcza i tkanki pokrewne	10	16,7	10,0	7,8	100,0	Stated or presumed to be primary, of lymphoid, haematopoietic and related tissue
C81	w tym: choroba Hodgkina	0	0,0	0,0	0,0	0,0	Hodgkin Disease
C82-C85, C96	chłoniaki niezziarnicze	5	8,4	4,4	3,9	50,0	Non-Hodgkin Disease
C91-C95	białaczki	3	5,0	3,2	2,3	30,0	Leukemias
D00-D09	Nowotwory in situ	0	0,0	0,0	0,0	-	In situ neoplasms

Tab.59 Zgony na najczęstsze nowotwory złośliwe u mężczyzn w powiecie Jarosławskim w 2011 roku
 Tab.59 Deaths from the leading cancer sites, males, Jaroslaw poviast 2011

Umiejscowienie nowotworu Site	Liczby bezwzględne Absolute number	Współczynnik surowy Crude rate	Współczynnik standaryzowany Standardized rate	Wskaźnik struktury Percentage %
Województwo podkarpackie	2288	219,7	144,8	100,0
Powiat jarosławski ogółem	128	214,2	147,7	100,0
Zgony na najczęstsze nowotwory złośliwe w powiecie jarosławskim				
Płuco Lung	37	61,9	43,1	28,9
Prostata Prostate	12	20,1	13,0	9,4
Pęcherz moczowy Urinary bladder	9	15,1	10,4	7,0
Trzustka Pancreas	8	13,4	9,4	6,3
Żołądek Stomach	7	11,7	7,2	5,5

Rys.53 Umieralność na nowotwory złośliwe w latach 1999-2011, mężczyźni
 Fig.53 Cancer mortality in 1999-2011, males



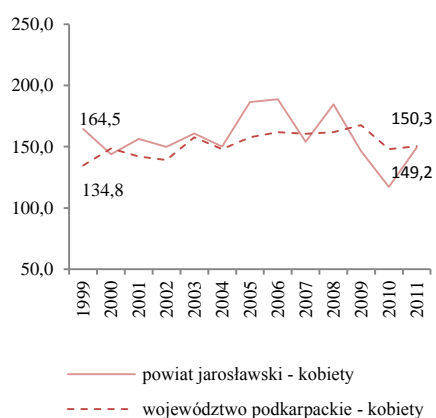
Tab.60 Umieralność na nowotwory złośliwe według układów narządowych u kobiet w powiecie jarosławskim w 2011 roku
 Tab.60 Cancer mortality by main cancer groups, females, Jaroslaw poviast 2011

ICD-10	Umiejscowienie	Liczby bezwzględne Absolute number	Współczynnik surowy Crude rate	Współczynnik standaryzowany Standardized rate	% wszystkich nowotworów % of all cancers	% w grupie narządowej % in organ system	Site
C00-D09	Nowotwory złośliwe ogółem	94	149,2	71,1	100,0	-	All cancers
C00-D09 bez C44	Nowotwory złośliwe ogółem bez skóry	94	149,2	71,1	-	-	All cancers but skin
C00-C14	Warga, jama ustna i gardło	#	1,6	1,2	1,1	-	Lip, oral cavity and pharynx
C15-C26	Narządy trawienne	30	47,6	18,7	31,9	100,0	Digestiv organs
C18-C21	w tym: jelito grube	15	23,8	7,1	16,0	50,0	Colorectal cancers
C30-C39	Układ oddechowy i klatka piersiowa	8	12,7	7,3	8,5	100,0	Respiratory and intrathoracic organs
C30-C34	w tym: narządy oddechowe	8	12,7	7,3	8,5	100,0	Respiratory organs
C37-C39	klatka piersiowa	0	0,0	0,0	0,0	0,0	Intrathoracic organs
C40-C41	Kości i chrząstki stawowe	0	0,0	0,0	0,0	-	Bone and articular cartilage
C43-C44	Czerniak i inne nowotwory złośliwe skóry	0	0,0	0,0	0,0	0,0	Melanoma and other skin cancers
C43	w tym: czerniak	0	0,0	0,0	0,0	0,0	Melanoma
C45-C49	Międzybłonek i tkanki miękkie	#	1,6	1,2	1,1	-	Mesothelial and soft tissue
C50	Pierś	7	11,1	5,8	7,4	-	Breast
C51-C58	Żeńskie narządy płciowe	23	36,5	18,2	24,5	100,0	Female genital organs
C53-C54	w tym: macica	9	14,3	7,0	9,6	39,1	Uterus
C64-C68	Układ moczowy	3	4,8	1,6	3,2	-	Urinary tract
C69-C72	Oko, mózg i inne części centralnego systemu nerwowego	4	6,3	4,0	4,3	-	Eye, brain and other parts of central nervous system
C73-C75	Tarczycza i inne gruczoły wydzielania wewnętrznego	0	0,0	0,0	0,0	-	Thyroid and other endocrine glands
C76-C80	Nowotwory niedokładnie określone, wtórne i o nieokreślonym umiejscowieniu	10	15,9	8,3	10,6	-	Ill-defined, secondary and unspecified sites
C81-C96	Tkanka limfatyczna, krwiotwórcza i tkanki pokrewne	7	11,1	5,1	7,4	100,0	Stated or presumed to be primary, of lymphoid, haematopoietic and related tissue
C81	w tym: choroba Hodgkina	0	0,0	0,0	0,0	0,0	Hodgkin Disease
C82-C85, C96	chłoniaki niezłośliwe	#	3,2	1,1	2,1	#	Non-Hodgkin Disease
C91-C95	białaczki	3	4,8	1,8	3,2	42,9	Leukemias
D00-D09	Nowotwory in situ	0	0,0	0,0	0,0	-	In situ neoplasms

Tab 61 Zgony na najczęstsze nowotwory złośliwe u kobiet w powiecie jarosławskim w 2011 roku
 Tab.61 Deaths from the leading cancer sites, females, Jaroslaw poviast 2011

Umiejscowienie nowotworu Site	Liczby bezwzględne Absolute number	Współczynnik surowy Crude rate	Współczynnik standaryzowany Standardized rate	Wskaźnik struktury Percentage %
Województwo podkarpackie	1633	150,3	74,3	100,0
Powiat jarosławski ogółem	94	149,2	71,1	100,0
Zgony na najczęstsze nowotwory złośliwe w powiecie jarosławskim				
Jelito grube Largre bowel	15	23,8	7,1	16,0
Jajnik Ovary	11	17,5	9,3	11,7
Płuco Lung	8	12,7	7,3	8,5
Pierś Brest	7	11,1	5,8	7,4

Rys.54 Umieralność na nowotwory złośliwe w latach 1999-2011, kobiety
 Fig.54 Cancer mortality in 1999-2011, females



POWIAT JASIELSKI/ POVIAT OF JASLO

Tab.62 Zachorowalność na nowotwory złośliwe według układów narządowych u mężczyzn w powiecie jasielskim w 2011 roku
Tab.62 Cancer incidence by main cancer groups, males, Jaslo poviat 2011

ICD-10	Umiejscowienie	Liczby bezwzględne Absolute number	Współczynnik surowy Crude rate	Współczynnik standaryzowany Standardized rate	% wszystkich nowotworów % of all cancers	% w grupie narządowej % in organ system	Site
C00-D09	Nowotwory złośliwe ogółem	197	347,0	229,6	100,0	-	All cancers
C00-D09 bez C44	Nowotwory złośliwe ogółem bez skóry	184	324,1	215,7	-	-	All cancers but skin
C00-C14	Warga, jama ustna i gardło	14	24,7	17,0	7,1	-	Lip, oral cavity and pharynx
C15-C26	Narządy trawienne	44	77,5	50,2	22,3	100,0	Digestiv organs
C18-C21	w tym: jelito grube	23	40,5	26,7	11,7	52,3	Colorectal cancers
C30-C39	Układ oddechowy i klatka piersiowa	34	59,9	40,4	17,3	100,0	Respiratory and intrathoracic organs
C30-C34	w tym: narządy oddechowe	34	59,9	40,4	17,3	100,0	Respiratory organs
C37-C39	klatka piersiowa	0	0,0	0,0	0,0	0,0	Intrathoracic organs
C40-C41	Kości i chrząstki stawowe	0	0,0	0,0	0,0	-	Bone and articular cartilage
C43-C44	Czerniak i inne nowotwory złośliwe skóry	14	24,7	15,4	7,1	100,0	Melanoma and other skin cancers
C43	w tym: czerniak	#	1,8	1,5	0,5	#	Melanoma
C45-C49	Międzybłonek i tkanki miękkie	0	0,0	0,0	0,0	-	Mesothelial and soft tissue
C60-C63	Męskie narządy płciowe	33	58,1	37,9	16,8	100,0	Male genital organs
C61	w tym: gruczoł krokowy	31	54,6	34,8	15,7	93,9	Prostate
C64-C68	Układ moczowy	27	47,6	30,3	13,7	-	Urinary tract
C69-C72	Oko, mózg i inne części centralnego systemu nerwowego	6	10,6	8,1	3,0	-	Eye, brain and other parts of central nervous system
C73-C75	Tarczyca i inne gruczoły wydzielania wewnętrznego	#	3,5	2,9	1,0	-	Thyroid and other endocrine glands
C76-C80	Nowotwory niedokładnie określone, wtórne i o nieokreślonym umiejscowieniu	8	14,1	10,1	4,1	-	Ill-defined, secondary and unspecified sites
C81-C96	Tkanka limfatyczna, krwiotwórcza i tkanki pokrewne	15	26,4	17,5	7,6	100,0	Stated or presumed to be primary, of lymphoid, haematopoietic and related tissue
C81	w tym: choroba Hodgkina	#	3,5	2,8	1,0	#	Hodgkin Disease
C82-C85, C96	chłoniaki niezziarnicze	5	8,8	6,6	2,5	33,3	Non-Hodgkin Disease
C91-C95	białaczki	6	10,6	6,3	3,0	40,0	Leukemias
D00-D09	Nowotwory in situ	0	0,0	0,0	0,0	-	In situ neoplasms

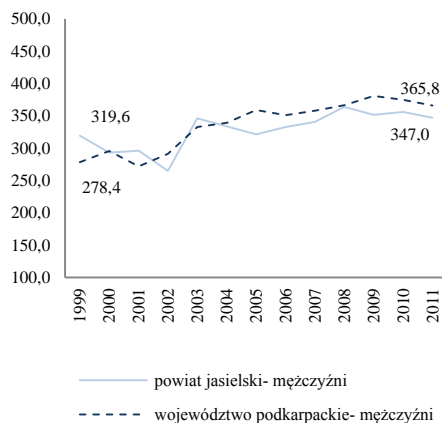
Tab.63 Zachorowania na najczęstsze nowotwory złośliwe u mężczyzn w powiecie jasielskim w 2011 roku

Tab.63 The leading sites of new registered cancer, males, Jaslo poviat 2011

Umiejscowienie nowotworu Site	Liczby bezwzględne Absolute number	Współczynnik surowy Crude rate	Współczynnik standaryzowany Standardized rate	Wskaźnik struktury Percentage %
Województwo podkarpackie	3 810	365,8	251,3	100,0
Powiat jasielski ogółem	197	347,0	229,6	100,0
Zachorowania na najczęstsze nowotwory złośliwe w powiecie jasielskim				
Gruczoł krokowy Prostate	31	54,6	34,8	15,7
Płuco Lung	26	45,8	32,4	13,2
Jelito grube Large bowel	23	40,5	26,7	11,7
Pęcherz moczowy Urinary bladder	14	24,7	15,8	7,1
Inne nowotwory złośliwe skóry Other skin cancers	13	22,9	13,9	6,6

Rys.55 Zachorowalność na nowotwory złośliwe w latach 1999-2011, mężczyźni

Fig.55 Cancer incidence in 1999-2011, males



POWIAT JASIELSKI/ POWIAT OF JASLO

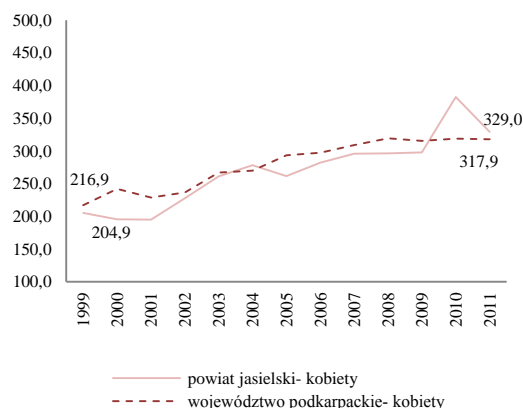
Tab.64 Zachorowalność na nowotwory złośliwe według układów narządowych u kobiet w powiecie jasielskim w 2011 roku
Tab.64 Cancer incidence by main cancer groups, females, Jaslo poviat 2011

ICD-10	Umiejscowienie	Liczby bezwzględne Absolute number	Współczynnik surowy Crude rate	Współczynnik standaryzowany Standardized rate	% wszystkich nowotworów % of all cancers	% w grupie narządowej % in organ system	Site
C00-D09	Nowotwory złośliwe ogółem	194	329,0	194,1	100,0	-	All cancers
C00-D09 bez C44	Nowotwory złośliwe ogółem bez skóry	186	315,5	189,8	-	-	All cancers but skin
C00-C14	Warga, jama ustna i gardło	0	0,0	0,0	0,0	-	Lip, oral cavity and pharynx
C15-C26	Narządy trawienne	41	69,5	35,7	21,1	100,0	Digestiv organs
C18-C21	w tym: jelito grube	21	35,6	19,1	10,8	51,2	Colorectal cancers
C30-C39	Układ oddechowy i klatka piersiowa	14	23,7	14,0	7,2	100,0	Respiratory and intrathoracic organs
C30-C34	w tym: narządy oddechowe	14	23,7	14,0	7,2	100,0	Respiratory organs
C37-C39	klatka piersiowa	0	0,0	0,0	0,0	0,0	Intrathoracic organs
C40-C41	Kości i chrząstki stawowe	#	1,7	2,2	0,5	-	Bone and articular cartilage
C43-C44	Czerniak i inne nowotwory złośliwe skóry	10	17,0	5,1	5,2	100,0	Melanoma and other skin cancers
C43	w tym: czerniak	#	3,4	0,7	1,0	#	Melanoma
C45-C49	Międzybłonek i tkanki miękkie	#	1,7	1,3	0,5	-	Mesothelial and soft tissue
C50	Pierś	39	66,1	42,5	20,1	-	Breast
C51-C58	Żeńskie narządy płciowe	44	74,6	46,1	22,7	100,0	Female genital organs
C53-C54	w tym: macica	24	40,7	24,6	12,4	54,5	Uterus
C64-C68	Układ moczowy	10	17,0	8,6	5,2	-	Urinary tract
C69-C72	Oko, mózg i inne części centralnego systemu nerwowego	4	6,8	4,3	2,1	-	Eye, brain and other parts of central nervous system
C73-C75	Tarczycza i inne gruczoły wydzielania wewnętrznego	7	11,9	9,4	3,6	-	Thyroid and other endocrine glands
C76-C80	Nowotwory niedokładnie określone, wtórne i o nieokreślonym umiejscowieniu	3	5,1	1,3	1,5	-	Ill-defined, secondary and unspecified sites Stated or presumed to be primary, of lymphoid, haematopoietic and related tissue
C81-C96	Tkanka limfatyczna, krwiotwórcza i tkanki pokrewne	17	28,8	19,3	8,8	100,0	Lymphoid, haematopoietic and related tissue
C81	w tym: choroba Hodgkina	3	5,1	4,8	1,5	17,6	Hodgkin Disease
C82-C85, C96	chłoniaki niezłośliwe	4	6,8	4,3	2,1	23,5	Non-Hodgkin Disease
C91-C95	białaczki	3	5,1	3,3	1,5	17,6	Leukemias
D00-D09	Nowotwory in situ	3	5,1	4,2	1,5	-	In situ neoplasms

Tab.65 Zachorowania na najczęstsze nowotwory złośliwe u kobiet w powiecie jasielskim w 2011 roku
Tab.65 The leading sites of new registered cancer, females, Jaslo poviat 2011

Umiejscowienie nowotworu Site	Liczby bezwzględne Absolute number	Współczynnik surowy Crude rate	Współczynnik standaryzowany Standardized rate	Wskaźnik struktury Percentage %
Województwo podkarpackie	3453	317,9	189,1	100,0
Powiat jasielski ogółem	194	329,0	194,1	100,0
Zachorowania na najczęstsze nowotwory złośliwe w powiecie jasielskim				
Pierś Breast	39	66,1	42,5	20,1
Jelito grube Large bowel	21	35,6	19,1	10,8
Jajnik Ovary	18	30,5	20,3	9,3
Trzon macicy Corpus uteri	16	27,1	14,2	8,2
Płuco Lung	13	22,0	13,2	6,7

Rys.56 Zachorowalność na nowotwory złośliwe w latach 1999-2011, kobiety
Fig.56 Cancer incidence in 1999-2011, females



POWIAT JASIELSKI/ POVIAT OF JASLO

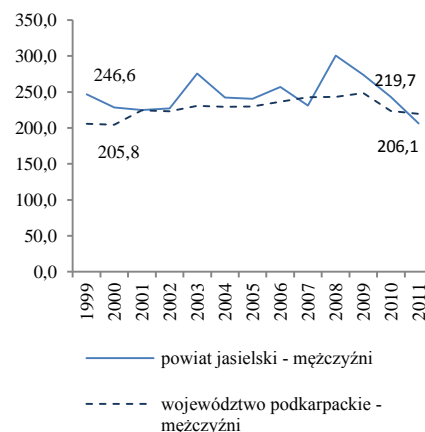
Tab.66 Umieralność na nowotwory złośliwe według układów narządowych u mężczyzn w powiecie jasielskim w 2011 roku
 Tab.66 Cancer mortality by main cancer groups, males, Jaslo poviat 2011

ICD-10	Umiejscowienie	Liczby bezwzględne Absolute number	Współczynnik surowy Crude rate	Współczynnik standaryzowany Standardized rate	% wszystkich nowotworów % of all cancers	% w grupie narządowej % in organ system	Site
C00-D09	Nowotwory złośliwe ogółem	117	206,1	131,6	100,0	-	All cancers
C00-D09 bez C44	Nowotwory złośliwe ogółem bez skóry	117	206,1	131,6	-	-	All cancers but skin
C00-C14	Warga, jama ustna i gardło	4	7,0	5,1	3,4	-	Lip, oral cavity and pharynx
C15-C26	Narządy trawienne	34	59,9	38,3	29,1	100,0	Digestiv organs
C18-C21	w tym: jelito grube	7	12,3	6,6	6,0	20,6	Colorectal cancers
C30-C39	Układ oddechowy i klatka piersiowa	34	59,9	38,6	29,1	100,0	Respiratory and intrathoracic organs
C30-C34	w tym: narządy oddechowe	34	59,9	38,6	29,1	100,0	Respiratory organs
C37-C39	klatka piersiowa	0	0,0	0,0	0,0	0,0	Intrathoracic organs
C40-C41	Kości i chrząstki stawowe	0	0,0	0,0	0,0	-	Bone and articular cartilage
C43-C44	Czerniak i inne nowotwory złośliwe skóry	#	1,8	1,1	0,9	#	Melanoma and other skin cancers
C43	w tym: czerniak	#	1,8	1,1	0,9	#	Melanoma
C45-C49	Międzybłonek i tkanki miękkie	0	0,0	0,0	0,0	-	Mesothelial and soft tissue
C60-C63	Męskie narządy płciowe	13	22,9	13,0	11,1	100,0	Male genital organs
C61	w tym: gruczoł krokowy	12	21,1	11,8	10,3	92,3	Prostate
C64-C68	Układ moczowy	18	31,7	20,2	15,4	-	Urinary tract
C69-C72	Oko, mózg i inne części centralnego systemu nerwowego	#	1,8	1,5	0,9	-	Eye, brain and other parts of central nervous system
C73-C75	Tarczycza i inne gruczoły wydzielania wewnętrznego	#	1,8	0,8	0,9	-	Thyroid and other endocrine glands
C76-C80	Nowotwory niedokładnie określone, wtórne i o nieokreślonym umiejscowieniu	5	8,8	5,2	4,3	-	Ill-defined, secondary and unspecified sites
C81-C96	Tkanka limfatyczna, krwiotwórcza i tkanki pokrewne	6	10,6	7,9	5,1	100,0	Stated or presumed to be primary, of lymphoid, haematopoietic and related tissue
C81	w tym: choroba Hodgkina	0	0,0	0,0	0,0	0,0	Hodgkin Disease
C82-C85, C96	chłoniaki niezłośliwe	#	3,5	2,9	1,7	#	Non-Hodgkin Disease
C91-C95	białaczki	4	7,0	5,0	3,4	66,7	Leukemias
D00-D09	Nowotwory in situ	0	0,0	0,0	0,0	-	In situ neoplasms

Tab.67 Zgony na najczęstsze nowotwory złośliwe u mężczyzn w powiecie jasielskim w 2011 roku
 Tab.67 Deaths from the leading cancer sites, males, Jaslo poviat 2011

Umiejscowienie nowotworu Site	Liczby bezwzględne Absolute number	Współczynnik surowy Crude rate	Współczynnik standaryzowany Standardized rate	Wskaźnik struktury Percentage %
Województwo podkarpackie	2288	219,7	144,8	100,0
Powiat jasielski ogółem	117	206,1	131,6	100,0
Zgony na najczęstsze nowotwory złośliwe w powiecie jasielskim				
Płuco Lung	28	49,3	32,4	23,9
Żołądek Stomach	12	21,1	13,5	10,3
Prostata Prostate	12	21,1	11,8	10,3
Pęcherz moczowy Urinary bladder	10	17,6	11,4	8,5
Płuco Lung	28	49,3	32,4	23,9

Rys.57 Umieralność na nowotwory złośliwe w latach 1999-2011, mężczyźni
 Fig.57 Cancer mortality in 1999-2011, males



POWIAT JASIELSKI/ POWIAT OF JASLO

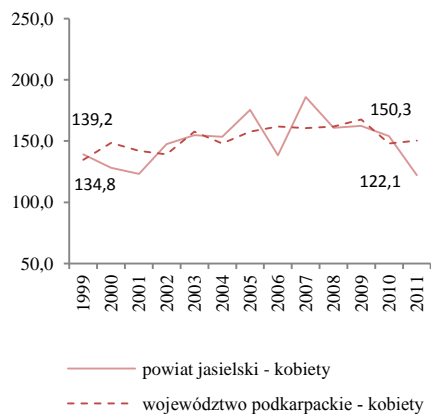
Tab.68 Umieralność na nowotwory złośliwe według układów narządowych u kobiet w powiecie jasielskim w 2011 roku
 Tab.68 Cancer mortality by main cancer groups, females, Jaslo poviat 2011

ICD-10	Umiejscowienie	Liczby bezwzględne Absolute number	Współczynnik surowy Crude rate	Współczynnik standaryzowany Standardized rate	% wszystkich nowotworów % of all cancers	% w grupie narządowej % in organ system	Site
C00-D09	Nowotwory złośliwe ogółem	72	122,1	60,4	100,0	-	All cancers
C00-D09 bez C44	Nowotwory złośliwe ogółem bez skóry	72	122,1	60,4	-	-	All cancers but skin
C00-C14	Warga, jama ustna i gardło	#	3,4	1,5	2,8	-	Lip, oral cavity and pharynx
C15-C26	Narządy trawienne	24	40,7	17,6	33,3	100,0	Digestiv organs
C18-C21	w tym: jelito grube	6	10,2	3,6	8,3	25,0	Colorectal cancers
C30-C39	Układ oddechowy i klatka piersiowa	7	11,9	5,4	9,7	100,0	Respiratory and intrathoracic organs
C30-C34	w tym: narządy oddechowe	6	10,2	5,0	8,3	85,7	Respiratory organs
C37-C39	klatka piersiowa	#	1,7	0,4	1,4	#	Intrathoracic organs
C40-C41	Kości i chrząstki stawowe	0	0,0	0,0	0,0	-	Bone and articular cartilage
C43-C44	Czerniak i inne nowotwory złośliwe skóry	0	0,0	0,0	0,0	0,0	Melanoma and other skin cancers
C43	w tym: czerniak	0	0,0	0,0	0,0	0,0	Melanoma
C45-C49	Międzybłonek i tkanki miękkie	#	3,4	1,8	2,8	-	Mesothelial and soft tissue
C50	Pierś	10	17,0	8,4	13,9	-	Breast
C51-C58	Żeńskie narządy płciowe	14	23,7	12,5	19,4	100,0	Female genital organs
C53-C54	w tym: macica	4	6,8	2,8	5,6	28,6	Uterus
C64-C68	Układ moczowy	#	1,7	3,5	1,4	-	Urinary tract
C69-C72	Oko, mózg i inne części centralnego systemu nerwowego	#	1,7	0,8	1,4	-	Eye, brain and other parts of central nervous system
C73-C75	Tarczycza i inne gruczoły wydzielania wewnętrznego	0	0,0	0,0	0,0	-	Thyroid and other endocrine glands
C76-C80	Nowotwory niedokładnie określone, wtórne i o nieokreślonym umiejscowieniu	5	8,5	4,2	6,9	-	Ill-defined, secondary and unspecified sites
C81-C96	Tkanka limfatyczna, krwiotwórcza i tkanki pokrewne	5	8,5	3,4	6,9	100,0	Stated or presumed to be primary, of lymphoid, haematopoietic and related tissue
C81	w tym: choroba Hodgkina	0	0,0	0,0	0,0	0,0	Hodgkin Disease
C82-C85, C96	chłoniaki nieziarnicze	#	1,7	1,0	1,4	#	Non-Hodgkin Disease
C91-C95	białaczki	#	3,4	0,7	2,8	#	Leukemias
D00-D09	Nowotwory in situ	0	0,0	0,0	0,0	-	In situ neoplasms

Tab.69 Zgony na najczęstsze nowotwory złośliwe u kobiet w powiecie jasielskim w 2011 roku
 Tab.69 Deaths from the leading cancer sites, females, Jaslo poviat 2011

Umiejscowienie nowotworu Site	Liczby bezwzględne Absolute number	Współczynnik surowy Crude rate	Współczynnik standaryzowany Standardized rate	Wskaźnik struktury Percentage %
Województwo podkarpackie	1633	150,3	74,3	100,0
Powiat jasielski ogółem	72	122,1	60,4	100,0
Zgony na najczęstsze nowotwory złośliwe w powiecie jasielskim				
Trzustka Pancreas	11	18,7	9,6	15,3
Pierś Brest	10	17,0	8,4	13,9
Jajnik Ovary	9	15,3	9,3	12,5
Płuco Lung	6	10,2	5,0	8,3
Jelito grube Largre bowel	6	10,2	3,6	8,3

Rys.58 Umieralność na nowotwory złośliwe w latach 1999-2011, kobiety
 Fig.58 Cancer mortality in 1999-2011, females



POWIAT KOLBUSZOWSKI/ POVIAT OF KOLBUSZOWA

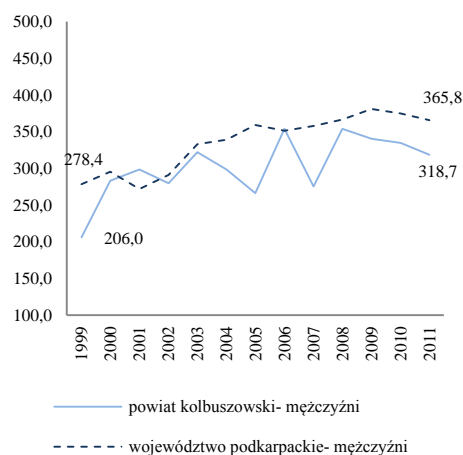
Tab.70 Zachorowalność na nowotwory złośliwe według układów narządowych u mężczyzn w powiecie kolbuszowskim w 2011 roku
 Tab.70 Cancer incidence by main cancer groups, males, Kolbuszowa poviats 2011

ICD-10	Umiejscowienie	Liczby bezwzględne Absolute number	Współczynnik surowy Crude rate	Współczynnik standaryzowany Standardized rate	% wszystkich nowotworów % of all cancers	% w grupie narządowej % in organ system	Site
C00-D09	Nowotwory złośliwe ogółem	100	318,7	232,4	100,0	-	All cancers
C00-D09 bez C44	Nowotwory złośliwe ogółem bez skóry	99	315,5	230,0	-	-	All cancers but skin
C00-C14	Wargę, jama ustna i gardło	4	12,7	9,7	4,0	-	Lip, oral cavity and pharynx
C15-C26	Narządy trawienne	22	70,1	47,2	22,0	100,0	Digestiv organs
C18-C21	w tym: jelito grube	9	28,7	20,3	9,0	40,9	Colorectal cancers
C30-C39	Układ oddechowy i klatka piersiowa	22	70,1	54,0	22,0	100,0	Respiratory and intrathoracic organs
C30-C34	w tym: narządy oddechowe	22	70,1	54,0	22,0	100,0	Respiratory organs
C37-C39	klatka piersiowa	0	0,0	0,0	0,0	0,0	Intrathoracic organs
C40-C41	Kości i chrząstki stawowe	0	0,0	0,0	0,0	-	Bone and articular cartilage
C43-C44	Czerniak i inne nowotwory złośliwe skóry	#	3,2	2,3	1,0	#	Melanoma and other skin cancers
C43	w tym: czerniak	0	0,0	0,0	0,0	0,0	Melanoma
C45-C49	Międzybłonek i tkanki miękkie	0	0,0	0,0	0,0	-	Mesothelial and soft tissue
C60-C63	Męskie narządy płciowe	21	66,9	48,0	21,0	100,0	Male genital organs
C61	w tym: gruczoł krokowy	19	60,6	43,6	19,0	90,5	Prostate
C64-C68	Układ moczowy	19	60,6	42,4	19,0	-	Urinary tract
C69-C72	Oko, mózg i inne części centralnego systemu nerwowego	#	6,4	8,4	2,0	-	Eye, brain and other parts of central nervous system
C73-C75	Tarczycę i inne gruczoły wydzielania wewnętrznego	0	0,0	0,0	0,0	-	Thyroid and other endocrine glands
C76-C80	Nowotwory niedokładnie określone, wtórne i o nieokreślonym umiejscowieniu	#	6,4	4,5	2,0	-	Ill-defined, secondary and unspecified sites
C81-C96	Tkanka limfatyczna, krwiotwórcza i tkanki pokrewne	6	19,1	12,9	6,0	100,0	Stated or presumed to be primary, of lymphoid, haematopoietic and related tissue
C81	w tym: choroba Hodgkina	#	3,2	2,7	1,0	#	Hodgkin Disease
C82-C85, C96	chłoniaki niezłaznicze	0	0,0	0,0	0,0	0,0	Non-Hodgkin Disease
C91-C95	białaczki	4	12,7	9,2	4,0	66,7	Leukemias
D00-D09	Nowotwory in situ	#	3,2	2,8	1,0	-	In situ neoplasms

Tab.71 Zachorowania na najczęstsze nowotwory złośliwe u mężczyzn w powiecie kolbuszowskim w 2011 roku
 Tab.71 The leading sites of new registered cancer, males, Kolbuszowa poviats 2011

Umiejscowienie nowotworu Site	Liczby bezwzględne Absolute number	Współczynnik surowy Crude rate	Współczynnik standaryzowany Standardized rate	Wskaźnik struktury Percentage %
Województwo podkarpackie	3 810	365,8	251,3	100,0
Powiat kolbuszowski ogółem	100	318,7	232,4	100,0
Zachorowania na najczęstsze nowotwory złośliwe w powiecie kolbuszowskim				
Gruczoł krokowy Prostate	19	60,6	43,6	19,0
Płuco Lung	17	54,2	40,6	17,0
Pęcherz moczowy Urinary bladder	12	38,2	25,2	12,0
Żołądek Stomach	9	28,7	19,8	9,0
Jelito grube Large bowel	9	28,7	20,3	9,0
Nerka Kidney	7	22,3	17,3	7,0

Rys.59 Zachorowalność na nowotwory złośliwe w latach 1999-2011, mężczyźni
 Fig.59 Cancer incidence in 1999-2011, males



POWIAT KOLBUSZOWSKI/ POWIAT OF KOLBUSZOWA

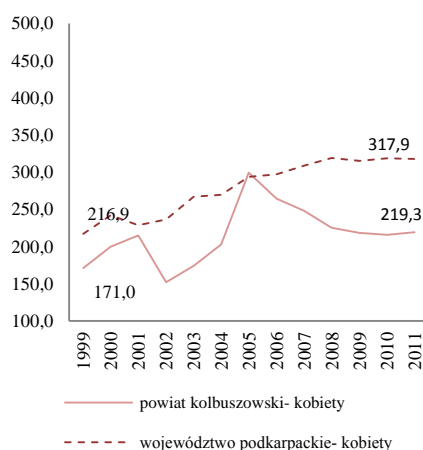
Tab.72 Zachorowalność na nowotwory złośliwe według układów narządowych u kobiet w powiecie kolbuszowskim w 2011 roku
Tab.72 Cancer incidence by main cancer groups, females, Kolbuszowa poviát 2011

ICD-10	Umiejscowienie	Liczby bezwzględne Absolute number	Współczynnik surowy Crude rate	Współczynnik standaryzowany Standardized rate	% wszystkich nowotworów % of all cancers	% w grupie narządowej % in organ system	Site
C00-D09	Nowotwory złośliwe ogółem	69	219,3	154,7	100,0	-	All cancers
C00-D09 bez C44	Nowotwory złośliwe ogółem bez skóry	59	187,5	137,8	-	-	All cancers but skin
C00-C14	Warga, jama ustna i gardło	0	0,0	0,0	0,0	-	Lip, oral cavity and pharynx
C15-C26	Narządy trawienne	16	50,8	32,7	23,2	100,0	Digestiv organs
C18-C21	w tym: jelito grube	8	25,4	17,9	11,6	50,0	Colorectal cancers
C30-C39	Układ oddechowy i klatka piersiowa	3	9,5	8,1	4,3	100,0	Respiratory and intrathoracic organs
C30-C34	w tym: narządy oddechowe	3	9,5	8,1	4,3	100,0	Respiratory organs
C37-C39	klatka piersiowa	0	0,0	0,0	0,0	0,0	Intrathoracic organs
C40-C41	Kości i chrząstki stawowe	0	0,0	0,0	0,0	-	Bone and articular cartilage
C43-C44	Czerniak i inne nowotwory złośliwe skóry	10	31,8	16,9	14,5	100,0	Melanoma and other skin cancers
C43	w tym: czerniak	0	0,0	0,0	0,0	0,0	Melanoma
C45-C49	Międzybłonek i tkanki miękkie	#	3,2	2,7	1,4	-	Mesothelial and soft tissue
C50	Pierś	12	38,1	30,6	17,4	-	Breast
C51-C58	Żeńskie narządy płciowe	10	31,8	19,0	14,5	100,0	Female genital organs
C53-C54	w tym: macica	7	22,2	13,7	10,1	70,0	Uterus
C64-C68	Układ moczowy	4	12,7	6,5	5,8	-	Urinary tract
C69-C72	Oko, mózg i inne części centralnego systemu nerwowego	#	3,2	2,7	1,4	-	Eye, brain and other parts of central nervous system
C73-C75	Tarczycza i inne gruczoły wydzielania wewnętrznego	3	9,5	13,1	4,3	-	Thyroid and other endocrine glands
C76-C80	Nowotwory niedokładnie określone, wtórne i o nieokreślonym umiejscowieniu	#	3,2	2,3	1,4	-	Ill-defined, secondary and unspecified sites Stated or presumed to be primary, of lymphoid, haematopoietic and related tissue
C81-C96	Tkanka limfatyczna, krwiotwórcza i tkanki pokrewne	6	19,1	14,5	8,7	100,0	Stated or presumed to be primary, of lymphoid, haematopoietic and related tissue
C81	w tym: choroba Hodgkina	0	0,0	0,0	0,0	0,0	Hodgkin Disease
C82-C85, C96	chłoniaki niezłośliwe	#	6,4	5,3	2,9	#	Non-Hodgkin Disease
C91-C95	białaczki	3	9,5	7,4	4,3	50,0	Leukemias
D00-D09	Nowotwory in situ	#	6,4	5,7	2,9	-	In situ neoplasms

Tab.73 Zachorowania na najczęstsze nowotwory złośliwe u kobiet w powiecie kolbuszowskim w 2011 roku
Tab.73 The leading sites of new registered cancer, females, Kolbuszowa poviát 2011

Umiejscowienie nowotworu Site	Liczby bezwzględne Absolute number	Współczynnik surowy Crude rate	Współczynnik standaryzowany Standardized rate	Wskaźnik struktury Percentage %
Województwo podkarpackie	3453	317,9	189,1	100,0
Powiat kolbuszowski ogółem	69	219,3	154,7	100,0
Zachorowania na najczęstsze nowotwory złośliwe w powiecie kolbuszowskim				
Pierś Breast	12	38,1	30,6	17,4
Inne nowotwory złośliwe skóry Other skin cancers	10	31,8	16,9	14,5
Jelito grube Large bowel	8	25,4	17,9	11,6
Trzon macicy Corpus uteri	6	19,1	12,8	8,7
Żołądek Stomach	4	12,7	6,2	5,8

Rys.60 Zachorowalność na nowotwory złośliwe w latach 1999-2011, kobiety
Fig.60 Cancer incidence in 1999-2011, females



POWIAT KOLBUSZOWSKI/ POVIAT OF KOLBUSZOWA

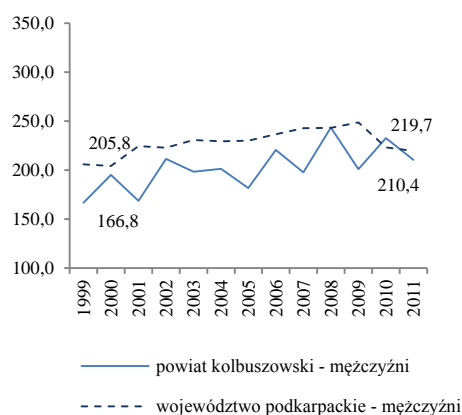
Tab.74 Umieralność na nowotwory złośliwe według układów narządowych u mężczyzn w powiecie kolbuszowskim w 2011 roku
 Tab.74 Cancer mortality by main cancer groups, males, Kolbuszowa poviats 2011

ICD-10	Umiejscowienie	Liczby bezwzględne Absolute number	Współczynnik surowy Crude rate	Współczynnik standaryzowany Standardized rate	% wszystkich nowotworów % of all cancers	% w grupie narządowej % in organ system	Site
C00-D09	Nowotwory złośliwe ogółem	73	66	210,4	140,8	100,0	All cancers
C00-D09 bez C44	Nowotwory złośliwe ogółem bez skóry	73	66	210,4	140,8		All cancers but skin
C00-C14	Warga, jama ustna i gardło	3	#	6,4	5,1	3,0	Lip, oral cavity and pharynx
C15-C26	Narządy trawienne	18	16	51,0	35,1	24,2	Digestiv organs
C18-C21	w tym: jelito grube	11	4	12,7	7,7	6,1	Colorectal cancers
C30-C39	Układ oddechowy i klatka piersiowa	24	20	63,7	42,6	30,3	Respiratory and intrathoracic organs
C30-C34	w tym: narządy oddechowe	24	20	63,7	42,6	30,3	Respiratory organs
C37-C39	klatka piersiowa	0	0	0,0	0,0	0,0	Intrathoracic organs
C40-C41	Kości i chrząstki stawowe	0	0	0,0	0,0	0,0	Bone and articular cartilage
C43-C44	Czerniak i inne nowotwory złośliwe skóry	0	#	6,4	2,5	3,0	Melanoma and other skin cancers
C43	w tym: czerniak	0	#	6,4	2,5	3,0	Melanoma
C45-C49	Międzybłonek i tkanki miękkie	0	0	0,0	0,0	0,0	Mesothelial and soft tissue
C60-C63	Męskie narządy płciowe	7	6	19,1	13,6	9,1	Male genital organs
C61	w tym: gruczoł krokowy	7	5	15,9	10,8	7,6	Prostate
C64-C68	Układ moczowy	6	10	31,9	19,8	15,2	Urinary tract
C69-C72	Oko, mózg i inne części centralnego systemu nerwowego	#	#	3,2	3,3	1,5	Eye, brain and other parts of central nervous system
C73-C75	Tarczycza i inne gruczoły wydzielania wewnętrznego	0	0	0,0	0,0	0,0	Thyroid and other endocrine glands
C76-C80	Nowotwory niedokładnie określone, wtórne i o nieokreślonym umiejscowieniu	10	8	25,5	16,6	12,1	Ill-defined, secondary and unspecified sites
C81-C96	Tkanka limfatyczna, krwiotwórcza i tkanki pokrewne	4	#	3,2	2,2	1,5	Stated or presumed to be primary, of lymphoid, haematopoietic and related tissue
C81	w tym: choroba Hodgkina	0	0	0,0	0,0	0,0	Hodgkin Disease
C82-C85, C96	chłoniaki niezajrnicze	#	0	0,0	0,0	0,0	Non-Hodgkin Disease
C91-C95	białaczki	#	#	3,2	2,2	1,5	Leukemias
D00-D09	Nowotwory in situ	0	0	0,0	0,0	0,0	In situ neoplasms

Tab.75 Zgony na najczęstsze nowotwory złośliwe u mężczyzn w powiecie kolbuszowskim w 2011 roku
 Tab.75 Deaths from the leading cancer sites, males, Kolbuszowa poviats 2011

Umiejscowienie nowotworu Site	Liczby bezwzględne Absolute number	Współczynnik surowy Crude rate	Współczynnik standaryzowany Standardized rate	Wskaźnik struktury Percentage %
Województwo podkarpackie	2288	219,7	144,8	100,0
Powiat kolbuszowski ogółem	66	210,4	140,8	100,0
Zgony na najczęstsze nowotwory złośliwe w powiecie kolbuszowskim				
Płuco Lung	17	54,2	34,7	25,8
Żołądek Stomach	7	22,3	16,2	10,6
Pęcherz moczowy Urinary bladder	6	19,1	9,9	9,1
Prostata Prostate	5	15,9	10,8	7,6
Nerka z wyjątkiem miedniczki nerkowej Kidney except renal pelvis	4	12,7	9,9	6,1

Rys.61 Umieralność na nowotwory złośliwe w latach 1999-2011, mężczyźni
 Fig.61 Cancer mortality in 1999-2011, males



POWIAT KOLBUSZOWSKI/ POVIAT OF KOLBUSZOWA

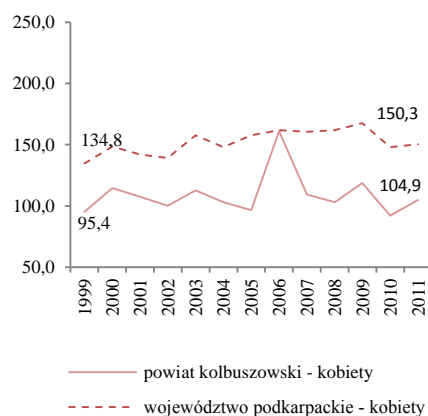
Tab.76 Umieralność na nowotwory złośliwe według układów narządowych u kobiet w powiecie kolbuszowskim w 2011 roku
 Tab.76 Cancer mortality by main cancer groups, females, Kolbuszowa poviata 2011

ICD-10	Umiejscowienie	Liczby bezwzględne Absolute number	Współczynnik surowy Crude rate	Współczynnik standaryzowany Standardized rate	% wszystkich nowotworów % of all cancers	% w grupie narządowej % in organ system	Site
C00-D09	Nowotwory złośliwe ogółem	33	104,9	49,4	100,0	-	All cancers
C00-D09 bez C44	Nowotwory złośliwe ogółem bez skóry	33	104,9	49,4	-	-	All cancers but skin
C00-C14	Warga, jama ustna i gardło	0	0,0	0,0	0,0	-	Lip, oral cavity and pharynx
C15-C26	Narządy trawienne	9	28,6	11,9	27,3	100,0	Digestiv organs
C18-C21	w tym: jelito grube	6	19,1	7,9	18,2	66,7	Colorectal cancers
C30-C39	Układ oddechowy i klatka piersiowa	#	6,4	2,9	6,1	#	Respiratory and intrathoracic organs
C30-C34	w tym: narządy oddechowe	#	6,4	2,9	6,1	#	Respiratory organs
C37-C39	klatka piersiowa	0	0,0	0,0	0,0	0,0	Intrathoracic organs
C40-C41	Kości i chrząstki stawowe	0	0,0	0,0	0,0	-	Bone and articular cartilage
C43-C44	Czerniak i inne nowotwory złośliwe skóry	0	0,0	0,0	0,0	0,0	Melanoma and other skin cancers
C43	w tym: czerniak	0	0,0	0,0	0,0	0,0	Melanoma
C45-C49	Międzybłonek i tkanki miękkie	0	0,0	0,0	0,0	-	Mesothelial and soft tissue
C50	Pierś	4	12,7	5,6	12,1	-	Breast
C51-C58	Żeńskie narządy płciowe	9	28,6	13,3	27,3	100,0	Female genital organs
C53-C54	w tym: macica	5	15,9	6,7	15,2	55,6	Uterus
C64-C68	Układ moczowy	#	6,4	1,7	6,1	-	Urinary tract
C69-C72	Oko, mózg i inne części centralnego systemu nerwowego	#	6,4	5,6	6,1	-	Eye, brain and other parts of central nervous system
C73-C75	Tarczycyca i inne gruczoły wydzielania wewnętrznego	0	0,0	0,0	0,0	-	Thyroid and other endocrine glands
C76-C80	Nowotwory niedokładnie określone, wtórne i o nieokreślonym umiejscowieniu	3	9,5	5,1	9,1	-	Ill-defined, secondary and unspecified sites
C81-C96	Tkanka limfatyczna, krwiotwórcza i tkanki pokrewne	#	6,4	3,2	6,1	#	Stated or presumed to be primary, of lymphoid, haematopoietic and related tissue
C81	w tym: choroba Hodgkina	0	0,0	0,0	0,0	0,0	Hodgkin Disease
C82-C85, C96	chłoniaki niezłaznicze	0	0,0	0,0	0,0	0,0	Non-Hodgkin Disease
C91-C95	białaczki	0	0,0	0,0	0,0	0,0	Leukemias
D00-D09	Nowotwory in situ	0	0,0	0,0	0,0	-	In situ neoplasms

Tab.77 Zgony na najczęstsze nowotwory złośliwe u kobiet w powiecie kolbuszowskim w 2011 roku
 Tab.77 Deaths from the leading cancer sites, females, Kolbuszowa poviata 2011

Umiejscowienie nowotworu Site	Liczby bezwzględne Absolute number	Współczynnik surowy Crude rate	Współczynnik standaryzowany Standardized rate	Wskaźnik struktury Percentage %
Województwo podkarpackie	1633	150,3	74,3	100,0
Powiat kolbuszowski ogółem	33	104,9	49,4	100,0
Zgony na najczęstsze nowotwory złośliwe w powiecie kolbuszowskim				
Jelito grube Largre bowel	6	19,1	7,9	18,2
Pierś Brest	4	12,7	5,6	12,1
Trzon macicy Corpus uteri	3	9,5	4,1	9,1
Jajnik Ovary	3	9,5	5,8	9,1

Rys.62 Umieralność na nowotwory złośliwe w latach 1999-2011, kobiety
 Fig.62 Cancer mortality in 1999-2011, females



POWIAT KROŚNIEŃSKI/ POVIAT OF KROSNO

Tab.78 Zachorowalność na nowotwory złośliwe według układów narządowych u mężczyzn w powiecie krośnieńskim w 2011 roku
Tab.78 Cancer incidence by main cancer groups, males, Krosno poviats 2011

ICD-10	Umiejscowienie	Liczby bezwzględne Absolute number	Współczynnik surowy Crude rate	Współczynnik standaryzowany Standardized rate	% wszystkich nowotworów % of all cancers	% w grupie narządowej % in organ system	Site
C00-D09	Nowotwory złośliwe ogółem	204	15	372,5	100,0	-	All cancers
C00-D09 bez C44	Nowotwory złośliwe ogółem bez skóry	194	354,3	242,1	-	-	All cancers but skin
C00-C14	Wargę, jama ustna i gardło	11	20,1	15,5	5,4	-	Lip, oral cavity and pharynx
C15-C26	Narządy trawienne	51	93,1	58,7	25,0	100,0	Digestiv organs
C18-C21	w tym: jelito grube	37	67,6	41,0	18,1	72,5	Colorectal cancers
C30-C39	Układ oddechowy i klatka piersiowa	48	87,7	59,6	23,5	100,0	Respiratory and intrathoracic organs
C30-C34	w tym: narządy oddechowe	47	85,8	55,7	23,0	97,9	Respiratory organs
C37-C39	klatka piersiowa	#	1,8	3,8	0,5	#	Intrathoracic organs
C40-C41	Kości i chrząstki stawowe	#	1,8	1,6	0,5	-	Bone and articular cartilage
C43-C44	Czerniak i inne nowotwory złośliwe skóry	13	23,7	15,4	6,4	100,0	Melanoma and other skin cancers
C43	w tym: czerniak	3	5,5	3,8	1,5	23,1	Melanoma
C45-C49	Międzybłonek i tkanki miękkie	0	0,0	0,0	0,0	-	Mesothelial and soft tissue
C60-C63	Męskie narządy płciowe	27	49,3	32,6	13,2	100,0	Male genital organs
C61	w tym: gruczoł krokowy	25	45,7	29,8	12,3	92,6	Prostate
C64-C68	Układ moczowy	26	47,5	32,6	12,7	-	Urinary tract
C69-C72	Oko, mózg i inne części centralnego systemu nerwowego	#	3,7	2,4	1,0	-	Eye, brain and other parts of central nervous system
C73-C75	Tarczycę i inne gruczoły wydzielania wewnętrznego	#	3,7	3,5	1,0	-	Thyroid and other endocrine glands
C76-C80	Nowotwory niedokładnie określone, wtórne i o nieokreślonym umiejscowieniu	7	12,8	9,3	3,4	-	Ill-defined, secondary and unspecified sites
C81-C96	Tkanka limfatyczna, krwiotwórcza i tkanki pokrewne	12	21,9	17,2	5,9	100,0	Stated or presumed to be primary, of lymphoid, haematopoietic and related tissue
C81	w tym: choroba Hodgkina	0	0,0	0,0	0,0	0,0	Hodgkin Disease
C82-C85, C96	chłoniaki niezłośliwe	6	11,0	8,6	2,9	50,0	Non-Hodgkin Disease
C91-C95	białaczki	5	9,1	7,3	2,5	41,7	Leukemias
D00-D09	Nowotwory in situ	4	7,3	5,4	2,0	-	In situ neoplasms

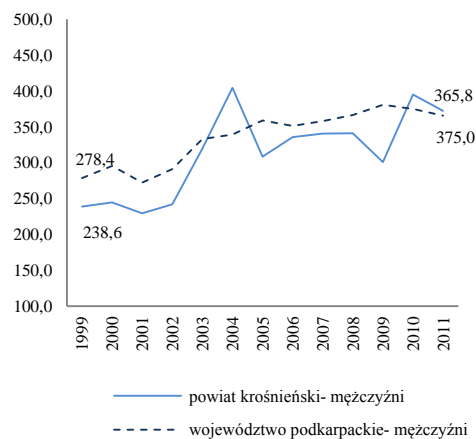
Tab.79 Zachorowania na najczęstsze nowotwory złośliwe u mężczyzn w powiecie krośnieńskim w 2011 roku

Tab.79 The leading sites of new registered cancer, males, Krosno poviats 2011

Umiejscowienie nowotworu Site	Liczby bezwzględne Absolute number	Współczynnik surowy Crude rate	Współczynnik standaryzowany Standardized rate	Wskaźnik struktury Percentage %
Województwo podkarpackie	3 810	365,8	251,3	100,0
Powiat krośnieński ogółem	204	15	372,5	100,0
Zachorowania na najczęstsze nowotwory złośliwe w powiecie krośnieńskim				
Płuco Lung	42	76,7	48,8	20,6
Jelito grube Large bowel	37	67,6	41,0	18,1
Gruczoł krokowy Prostate	25	45,7	29,8	12,3
Pęcherz moczowy Urinary bladder	13	23,7	16,6	6,4

Rys.63 Zachorowalność na nowotwory złośliwe w latach 1999-2011, mężczyźni

Fig.63 Cancer incidence in 1999-2011, males



POWIAT KROŚNIEŃSKI/ POVIAT OF KROSNO

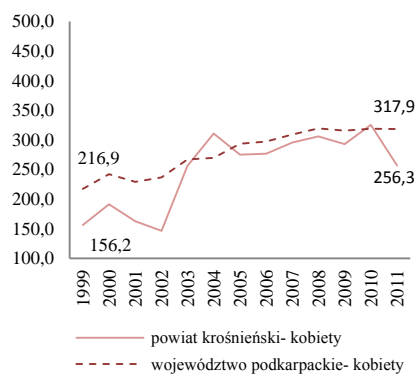
Tab.80 Zachorowalność na nowotwory złośliwe według układów narządowych u kobiet w powiecie krośnieńskim w 2011 roku
Tab.80 Cancer incidence by main cancer groups, females, Krosno poviat 2011

ICD-10	Umiejscowienie	Liczby bezwzględne Absolute number	Współczynnik surowy Crude rate	Współczynnik standaryzowany Standardized rate	% wszystkich nowotworów % of all cancers	% w grupie narządowej % in organ system	Site
C00-D09	Nowotwory złośliwe ogółem	146	256,3	149,5	100,0	-	All cancers
C00-D09 bez C44	Nowotwory złośliwe ogółem bez skóry	138	242,3	142,6	-	-	All cancers but skin
C00-C14	Warga, jama ustna i gardło	#	3,5	1,8	1,4	-	Lip, oral cavity and pharynx
C15-C26	Narządy trawienne	27	47,4	22,8	18,5	100,0	Digestiv organs
C18-C21	w tym: jelito grube	11	19,3	11,7	7,5	40,7	Colorectal cancers
C30-C39	Układ oddechowy i klatka piersiowa	13	22,8	13,8	8,9	100,0	Respiratory and intrathoracic organs
C30-C34	w tym: narządy oddechowe	13	22,8	13,8	8,9	100,0	Respiratory organs
C37-C39	klatka piersiowa	0	0,0	0,0	0,0	0,0	Intrathoracic organs
C40-C41	Kości i chrząstki stawowe	0	0,0	0,0	0,0	-	Bone and articular cartilage
C43-C44	Czerniak i inne nowotwory złośliwe skóry	12	21,1	11,0	8,2	100,0	Melanoma and other skin cancers
C43	w tym: czerniak	4	7,0	4,0	2,7	33,3	Melanoma
C45-C49	Międzybłonek i tkanki miękkie	0	0,0	0,0	0,0	-	Mesothelial and soft tissue
C50	Pierś	29	50,9	32,6	19,9	-	Breast
C51-C58	Żeńskie narządy płciowe	28	49,2	30,8	19,2	100,0	Female genital organs
C53-C54	w tym: macica	17	29,8	19,4	11,6	60,7	Uterus
C64-C68	Układ moczowy	10	17,6	9,8	6,8	-	Urinary tract
C69-C72	Oko, mózg i inne części centralnego systemu nerwowego	3	5,3	4,6	2,1	-	Eye, brain and other parts of central nervous system
C73-C75	Tarczycza i inne gruczoły wydzielania wewnętrznego	#	1,8	1,1	0,7	-	Thyroid and other endocrine glands
C76-C80	Nowotwory niedokładnie określone, wtórne i o nieokreślonym umiejscowieniu	#	3,5	2,8	1,4	-	Ill-defined, secondary and unspecified sites Stated or presumed to be primary, of lymphoid, haematopoietic and related tissue
C81-C96	Tkanka limfatyczna, krwiotwórcza i tkanki pokrewne	10	17,6	10,6	6,8	100,0	
C81	w tym: choroba Hodgkina	#	1,8	1,4	0,7	#	Hodgkin Disease
C82-C85, C96	chłoniaki niezłośliwe	3	5,3	2,0	2,1	30,0	Non-Hodgkin Disease
C91-C95	białaczki	4	7,0	4,7	2,7	40,0	Leukemias
D00-D09	Nowotwory in situ	3	5,3	3,7	2,1	-	In situ neoplasms

Tab.81 Zachorowania na najczęstsze nowotwory złośliwe u kobiet w powiecie krośnieńskim w 2011 roku
Tab.81 The leading sites of new registered cancer, females, Krosno poviat 2011

Umiejscowienie nowotworu Site	Liczby bezwzględne Absolute number	Współczynnik surowy Crude rate	Współczynnik standaryzowany Standardized rate	Wskaźnik struktury Percentage %
Województwo podkarpackie	3453	317,9	189,1	100,0
Powiat krośnieński ogółem	146	256,3	149,5	100,0
Zachorowania na najczęstsze nowotwory złośliwe w powiecie krośnieńskim				
Pierś Breast	29	50,9	32,6	19,9
Trzon macicy Corpus uteri	14	24,6	15,4	9,6
Jelito grube Large bowel	11	19,3	11,7	7,5
Płuco Lung	10	17,6	11,0	6,8

Rys.64 Zachorowalność na nowotwory złośliwe w latach 1999-2011, kobiety
Fig.64 Cancer incidence in 1999-2011, females



POWIAT KROŚNIEŃSKI/ POWIAT OF KROSNO

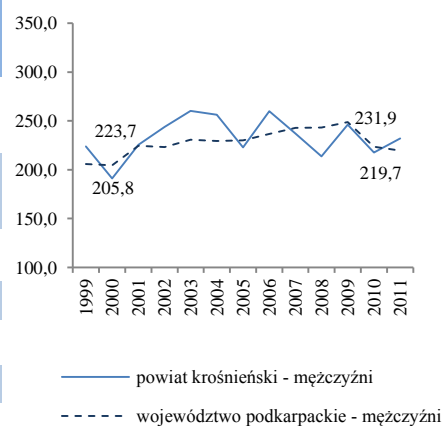
Tab.82 Umieralność na nowotwory złośliwe według układów narządowych u mężczyzn w powiecie krośnieńskim w 2011 roku
 Tab.82 Cancer mortality by main cancer groups, males, Krosno powiat 2011

ICD-10	Umiejscowienie	Liczby bezwzględne Absolute number	Współczynnik surowy Crude rate	Współczynnik standaryzowany Standardized rate	% wszystkich nowotworów % of all cancers	% w grupie narządowej % in organ system	Site
C00-D09	Nowotwory złośliwe ogółem	127	231,9	153,4	100,0	-	All cancers
C00-D09 bez C44	Nowotwory złośliwe ogółem bez skóry	127	231,9	153,4	-	-	All cancers but skin
C00-C14	Warga, jama ustna i gardło	3	5,5	3,5	2,4	-	Lip, oral cavity and pharynx
C15-C26	Narządy trawienne	30	54,8	36,3	23,6	100,0	Digestiv organs
C18-C21	w tym: jelito grube	14	25,6	16,1	11,0	46,7	Colorectal cancers
C30-C39	Układ oddechowy i klatka piersiowa	40	73,0	47,6	31,5	100,0	Respiratory and intrathoracic organs
C30-C34	w tym: narządy oddechowe	39	71,2	46,8	30,7	97,5	Respiratory organs
C37-C39	klatka piersiowa	#	1,8	0,8	0,8	#	Intrathoracic organs
C40-C41	Kości i chrząstki stawowe	#	3,7	1,6	1,6	-	Bone and articular cartilage
C43-C44	Czerniak i inne nowotwory złośliwe skóry	#	3,7	2,5	1,6	#	Melanoma and other skin cancers
C43	w tym: czerniak	#	3,7	2,5	1,6	#	Melanoma
C45-C49	Międzybłonek i tkanki miękkie	#	1,8	1,4	0,8	-	Mesothelial and soft tissue
C60-C63	Męskie narządy płciowe	13	23,7	14,9	10,2	100,0	Male genital organs
C61	w tym: gruczoł krokowy	12	21,9	13,4	9,4	92,3	Prostate
C64-C68	Układ moczowy	9	16,4	8,9	7,1	-	Urinary tract
C69-C72	Oko, mózg i inne części centralnego systemu nerwowego	4	7,3	7,6	3,1	-	Eye, brain and other parts of central nervous system
C73-C75	Tarczycza i inne gruczoły wydzielania wewnętrznego	0	0,0	0,0	0,0	-	Thyroid and other endocrine glands
C76-C80	Nowotwory niedokładnie określone, wtórne i o nieokreślonym umiejscowieniu	13	23,7	17,4	10,2	-	Ill-defined, secondary and unspecified sites
C81-C96	Tkanka limfatyczna, krwiotwórcza i tkanki pokrewne	10	18,3	11,6	7,9	100,0	Stated or presumed to be primary, of lymphoid, haematopoietic and related tissue
C81	w tym: choroba Hodgkina	0	0,0	0,0	0,0	0,0	Hodgkin Disease
C82-C85, C96	chłoniaki niezziarnicze	#	1,8	0,7	0,8	#	Non-Hodgkin Disease
C91-C95	białaczki	7	12,8	8,9	5,5	70,0	Leukemias
D00-D09	Nowotwory in situ	0	0,0	0,0	0,0	-	In situ neoplasms

Tab.83 Zgony na najczęstsze nowotwory złośliwe u mężczyzn w powiecie krośnieńskim w 2011 roku
 Tab.83 Deaths from the leading cancer sites sites, males Krosno powiat 2011

Umiejscowienie nowotworu Site	Liczby bezwzględne Absolute number	Współczynnik surowy Crude rate	Współczynnik standaryzowany Standardized rate	Wskaźnik struktury Percentage %
Województwo podkarpackie	2288	219,7	144,8	100,0
Powiat krośnieński ogółem	127	231,9	153,4	100,0
Zgony na najczęstsze nowotwory złośliwe w powiecie krośnieńskim				
Płuco Lung	36	65,7	43,3	28,3
Jelito grube Large bowel	14	25,6	16,1	11,0
Prostata Prostate	12	21,9	13,4	9,4
Białaczka szpikowa Myeloid leukemia	6	11,0	8,2	4,7
Żołądek Stomach	5	9,1	6,5	3,9

Rys.65 Umieralność na nowotwory złośliwe w latach 1999-2011, mężczyźni
 Fig.65 Cancer mortality in 1999-2011, males



POWIAT KROŚNIĘŃSKI/ POWIAT OF KROSNO

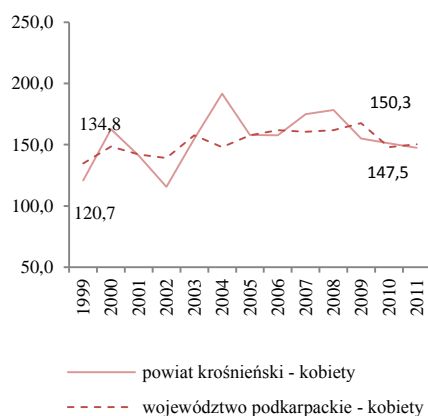
Tab.84 Umieralność na nowotwory złośliwe według układów narządowych u kobiet w powiecie krośnieńskim w 2011 roku
Tab.84 Cancer mortality by main cancer groups, females, Krosno poviats 2011

ICD-10	Umiejscowienie	Liczby bezwzględne Absolute number	Współczynnik surowy Crude rate	Współczynnik standaryzowany Standardized rate	% wszystkich nowotworów % of all cancers	% w grupie narządowej % in organ system	Site
C00-D09	Nowotwory złośliwe ogółem	84	147,5	69,2	100,0	-	All cancers
C00-D09 bez C44	Nowotwory złośliwe ogółem bez skóry	83	145,7	68,8	-	-	All cancers but skin
C00-C14	Warga, jama ustna i gardło	0	0,0	0,0	0,0	-	Lip, oral cavity and pharynx
C15-C26	Narządy trawienne	28	49,2	20,4	33,3	100,0	Digestiv organs
C18-C21	w tym: jelito grube	5	8,8	3,0	6,0	17,9	Colorectal cancers
C30-C39	Układ oddechowy i klatka piersiowa	5	8,8	4,5	6,0	100,0	Respiratory and intrathoracic organs
C30-C34	w tym: narządy oddechowe	5	8,8	4,5	6,0	100,0	Respiratory organs
C37-C39	klatka piersiowa	0	0,0	0,0	0,0	0,0	Intrathoracic organs
C40-C41	Kości i chrząstki stawowe	#	1,8	0,9	1,2	-	Bone and articular cartilage
C43-C44	Czerniak i inne nowotwory złośliwe skóry	#	3,5	1,3	2,4	#	Melanoma and other skin cancers
C43	w tym: czerniak	#	1,8	0,9	1,2	#	Melanoma
C45-C49	Międzybłonek i tkanki miękkie	#	1,8	1,3	1,2	-	Mesothelial and soft tissue
C50	Pierś	13	22,8	9,6	15,5	-	Breast
C51-C58	Żeńskie narządy płciowe	10	17,6	10,8	11,9	100,0	Female genital organs
C53-C54	w tym: macica	3	5,3	2,8	3,6	30,0	Uterus
C64-C68	Układ moczowy	3	5,3	2,2	3,6	-	Urinary tract
C69-C72	Oko, mózg i inne części centralnego systemu nerwowego	#	3,5	3,1	2,4	-	Eye, brain and other parts of central nervous system
C73-C75	Tarczycza i inne gruczoły wydzielania wewnętrznego	#	1,8	1,3	1,2	-	Thyroid and other endocrine glands
C76-C80	Nowotwory niedokładnie określone, wtórne i o nieokreślonym umiejscowieniu	9	15,8	5,1	10,7	-	Ill-defined, secondary and unspecified sites
C81-C96	Tkanka limfatyczna, krwiotwórcza i tkanki pokrewne	9	15,8	8,8	10,7	100,0	Stated or presumed to be primary, of lymphoid, haematopoietic and related tissue
C81	w tym: choroba Hodgkina	#	1,8	1,3	1,2	#	Hodgkin Disease
C82-C85, C96	chłoniaki niezziarnicze	3	5,27	2,95	3,57	33,3	Non-Hodgkin Disease
C91-C95	białaczki	#	1,8	1,3	1,2	#	Leukemias
D00-D09	Nowotwory in situ	0	0,0	0,0	0,0	-	In situ neoplasms

Tab.85 Zgony na najczęstsze nowotwory złośliwe u kobiet w powiecie krośnieńskim w 2011 roku
Tab.85 Deaths from the leading cancer sites, females Krosno poviats 2011

Umiejscowienie nowotworu Site	Liczby bezwzględne Absolute number	Współczynnik surowy Crude rate	Współczynnik standaryzowany Standardized rate	Wskaźnik struktury Percentage %
Województwo podkarpackie	1633	150,3	74,3	100,0
Powiat krośnieński ogółem	84	147,5	69,2	100,0
Zgony na najczęstsze nowotwory złośliwe w powiecie krośnieńskim				
Trzustka <i>Pancreas</i>	13	22,8	9,7	15,5
Pierś <i>Breast</i>	13	22,8	9,6	15,5
Żołądek <i>Stomach</i>	6	10,5	4,6	7,1
Jelito grube <i>Large bowel</i>	5	8,8	3,0	6,0
Jajnik <i>Ovary</i>	5	8,8	7,1	6,0

Rys.66 Umieralność na nowotwory złośliwe w latach 1999-2011, kobiety
Fig.66 Cancer mortality in 1999-2011, females



POWIAT LEŻAJSKI/ POVIAT OF LEZAJSK

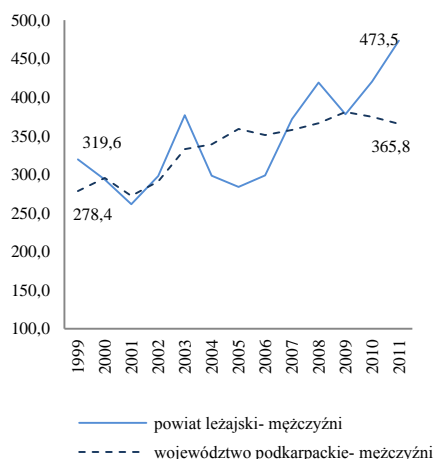
Tab.86 Zachorowalność na nowotwory złośliwe według układów narządowych u mężczyzn w powiecie leżajskim w 2011 roku
 Tab.86 Cancer incidence by main cancer groups, males, Lezajsk poviats 2011

ICD-10	Umiejscowienie	Liczby bezwzględne Absolute number	Współczynnik surowy Crude rate	Współczynnik standaryzowany Standardized rate	% wszystkich nowotworów % of all cancers	% w grupie narządowej % in organ system	Site
C00-D09	Nowotwory złośliwe ogółem	164	473,5	340,4	100,0	-	All cancers
C00-D09 bez C44	Nowotwory złośliwe ogółem bez skóry	152	438,8	316,5	-	-	All cancers but skin
C00-C14	Warga, jama ustna i gardło	9	26,0	18,8	5,5	-	Lip, oral cavity and pharynx
C15-C26	Narządy trawienne	43	124,1	87,2	26,2	100,0	Digestiv organs
C18-C21	w tym: jelito grube	21	60,6	44,1	12,8	48,8	Colorectal cancers
C30-C39	Układ oddechowy i klatka piersiowa	38	109,7	78,1	23,2	100,0	Respiratory and intrathoracic organs
C30-C34	w tym: narządy oddechowe	38	109,7	78,1	23,2	100,0	Respiratory organs
C37-C39	klatka piersiowa	0	0,0	0,0	0,0	0,0	Intrathoracic organs
C40-C41	Kości i chrząstki stawowe	#	2,9	1,8	0,6	-	Bone and articular cartilage
C43-C44	Czerniak i inne nowotwory złośliwe skóry	14	40,4	28,9	8,5	100,0	Melanoma and other skin cancers
C43	w tym: czerniak	#	5,8	4,9	1,2	#	Melanoma
C45-C49	Międzybłonek i tkanki miękkie	#	5,8	4,6	1,2	-	Mesothelial and soft tissue
C60-C63	Męskie narządy płciowe	27	77,9	56,0	16,5	100,0	Male genital organs
C61	w tym: gruczoł krokowy	24	69,3	49,6	14,6	88,9	Prostate
C64-C68	Układ moczowy	10	28,9	19,0	6,1	-	Urinary tract
C69-C72	Oko, mózg i inne części centralnego systemu nerwowego	6	17,3	15,1	3,7	-	Eye, brain and other parts of central nervous system
C73-C75	Tarczyca i inne gruczoły wydzielania wewnętrznego	#	2,9	2,9	0,6	-	Thyroid and other endocrine glands
C76-C80	Nowotwory niedokładnie określone, wtórne i o nieokreślonym umiejscowieniu	3	8,7	4,4	1,8	-	Ill-defined, secondary and unspecified sites
C81-C96	Tkanka limfatyczna, krwiotwórcza i tkanki pokrewne	10	28,9	23,7	6,1	100,0	Stated or presumed to be primary, of lymphoid, haematopoietic and related tissue
C81	w tym: choroba Hodgkina	0	0,0	0,0	0,0	0,0	Hodgkin Disease
C82-C85, C96	chłoniaki niezajakowe	3	8,7	6,3	1,8	30,0	Non-Hodgkin Disease
C91-C95	białaczki	#	5,8	6,9	1,2	#	Leukemias
D00-D09	Nowotwory in situ	0	0	0	0	-	In situ neoplasms

Tab.87 Zachorowania na najczęstsze nowotwory złośliwe u mężczyzn w powiecie leżajskim w 2011 roku
 Tab.87 The leading sites of new registered cancer, males, Lezajsk poviats 2011

Umiejscowienie nowotworu Site	Liczby bezwzględne Absolute number	Współczynnik surowy Crude rate	Współczynnik standaryzowany Standardized rate	Wskaźnik struktury Percentage %
Województwo podkarpackie	3 810	365,8	251,3	100,0
Powiat leżajski ogółem	164	473,5	340,4	100,0
Zachorowania na najczęstsze nowotwory złośliwe w powiecie leżajskim				
Płuco Lung	34	98,2	70,8	20,7
Gruczoł krokowy Prostate	24	69,3	49,6	14,6
Jelito grube Large bowel	21	60,6	44,1	12,8
Żołądek Stomach	13	37,5	25,6	7,9
Inne nowotwory złośliwe skóry Other skin cancers	12	34,6	23,9	7,3

Rys.67 Zachorowalność na nowotwory złośliwe w latach 1999-2011, mężczyźni
 Fig.67 Cancer incidence in 1999-2011, males



POWIAT LEŻAJSKI/ POVIAT OF LEZAJSK

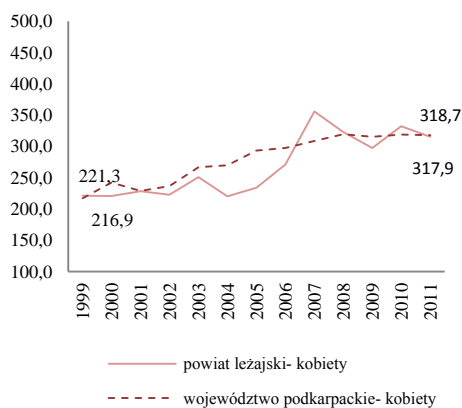
Tab.88 Zachorowalność na nowotwory złośliwe według układów narządowych u kobiet w powiecie leżajskim w 2011 roku
Tab.88 Cancer incidence by main cancer groups, females, Lezajsk poviats 2011

ICD-10	Umiejscowienie	Liczby bezwzględne Absolute number	Współczynnik surowy Crude rate	Współczynnik standaryzowany Standardized rate	% wszystkich nowotworów % of all cancers	% w grupie narządowej % in organ system	Site
C00-D09	Nowotwory złośliwe ogółem	112	315,2	195,1	100,0	-	All cancers
C00-D09 bez C44	Nowotwory złośliwe ogółem bez skóry	103	289,9	178,8	-	-	All cancers but skin
C00-C14	Warga, jama ustna i gardło	3	8,4	4,0	2,7	-	Lip, oral cavity and pharynx
C15-C26	Narządy trawienne	20	56,3	31,5	17,9	100,0	Digestiv organs
C18-C21	w tym: jelito grube	9	25,3	16,1	8,0	45,0	Colorectal cancers
C30-C39	Układ oddechowy i klatka piersiowa	5	14,1	11,3	4,5	100,0	Respiratory and intrathoracic organs
C30-C34	w tym: narządy oddechowe	4	11,3	10,5	3,6	80,0	Respiratory organs
C37-C39	klatka piersiowa	#	2,8	0,8	0,9	#	Intrathoracic organs
C40-C41	Kości i chrząstki stawowe	0	0,0	0,0	0,0	-	Bone and articular cartilage
C43-C44	Czerniak i inne nowotwory złośliwe skóry	10	28,1	18,0	8,9	100,0	Melanoma and other skin cancers
C43	w tym: czerniak	#	2,8	1,8	0,9	#	Melanoma
C45-C49	Międzybłonek i tkanki miękkie	#	2,8	1,8	0,9	-	Mesothelial and soft tissue
C50	Pierś	22	61,9	43,0	19,6	-	Breast
C51-C58	Żeńskie narządy płciowe	23	64,7	38,3	20,5	100,0	Female genital organs
C53-C54	w tym: macica	9	25,3	17,3	8,0	39,1	Uterus
C64-C68	Układ moczowy	7	19,7	10,7	6,3	-	Urinary tract
C69-C72	Oko, mózg i inne części centralnego systemu nerwowego	5	14,1	5,7	4,5	-	Eye, brain and other parts of central nervous system
C73-C75	Tarczycza i inne gruczoły wydzielania wewnętrznego	7	19,7	14,5	6,3	-	Thyroid and other endocrine glands
C76-C80	Nowotwory niedokładnie określone, wtórne i o nieokreślonym umiejscowieniu	6	16,9	12,9	5,4	-	Ill-defined, secondary and unspecified sites Stated or presumed to be primary, of lymphoid, haematopoietic and related tissue
C81-C96	Tkanka limfatyczna, krwiotwórcza i tkanki pokrewne	7	19,7	8,8	6,3	100,0	
C81	w tym: choroba Hodgkina	0	0,0	0,0	0,0	0,0	Hodgkin Disease
C82-C85, C96	chłoniaki niezłośliwe	0	0,0	0,0	0,0	0,0	Non-Hodgkin Disease
C91-C95	białaczki	#	5,6	2,3	1,8	#	Leukemias
D00-D09	Nowotwory in situ	0	0,0	0,0	0,0	-	In situ neoplasms

Tab.89 Zachorowania na najczęstsze nowotwory złośliwe u kobiet w powiecie leżajskim w 2011 roku
Tab. 89 The leading sites of new registered cancer, females, Lezajsk poviats 2011

Umiejscowienie nowotworu Site	Liczby bezwzględne Absolute number	Współczynnik surowy Crude rate	Współczynnik standaryzowany Standardized rate	Wskaźnik struktury Percentage %
Województwo podkarpackie	3453	317,9	189,1	100,0
Powiat leżajski ogółem	112	315,2	195,1	100,0
Zachorowania na najczęstsze nowotwory złośliwe w powiecie leżajskim				
Pierś Breast	22	61,9	43,0	19,6
Inne nowotwory złośliwe skóry Other skin cancers	9	25,3	16,3	8,0
Jelito grube Large bowel	9	25,3	16,1	8,0
Żołądek Stomach	6	16,9	8,6	5,4
Tarczycza Thyroid	6	16,9	12,5	5,4

Rys.68 Zachorowalność na nowotwory złośliwe w latach 1999-2011, kobiety
Fig.68 Cancer incidence in 1999-2011, females



POWIAT LEŻAJSKI/ POWIAT OF LEZAJSK

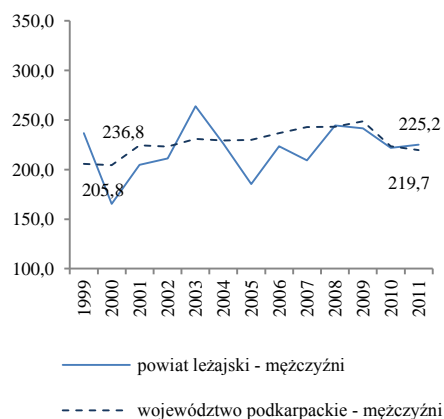
Tab.90 Umieralność na nowotwory złośliwe według układów narządowych u mężczyzn w powiecie leżajskim w 2011 roku
 Tab.90 Cancer mortality by main cancer groups, males, Lezajsk poviat 2011

ICD-10	Umiejscowienie	Liczby bezwzględne Absolute number	Współczynnik surowy Crude rate	Współczynnik standaryzowany Standardized rate	% wszystkich nowotworów % of all cancers	% w grupie narządowej % in organ system	Site
C00-D09	Nowotwory złośliwe ogółem	78	225,2	148,2	100,0	-	All cancers
C00-D09 bez C44	Nowotwory złośliwe ogółem bez skóry	77	222,3	146,1	-	-	All cancers but skin
C00-C14	Warga, jama ustna i gardło	6	17,3	12,7	7,7	-	Lip, oral cavity and pharynx
C15-C26	Narządy trawienne	28	80,8	54,6	35,9	100,0	Digestiv organs
C18-C21	w tym: jelito grube	12	34,6	22,5	15,4	42,9	Colorectal cancers
C30-C39	Układ oddechowy i klatka piersiowa	20	57,7	38,3	25,6	100,0	Respiratory and intrathoracic organs
C30-C34	w tym: narządy oddechowe	20	57,7	38,3	25,6	100,0	Respiratory organs
C37-C39	klatka piersiowa	0	0,0	0,0	0,0	0,0	Intrathoracic organs
C40-C41	Kości i chrząstki stawowe	0	0,0	0,0	0,0	-	Bone and articular cartilage
C43-C44	Czerniak i inne nowotwory złośliwe skóry	#	2,9	2,1	1,3	#	Melanoma and other skin cancers
C43	w tym: czerniak	#	2,9	2,1	1,3	#	Melanoma
C45-C49	Międzybłonek i tkanki miękkie	#	5,8	2,6	2,6	-	Mesothelial and soft tissue
C60-C63	Męskie narządy płciowe	9	26,0	16,8	11,5	100,0	Male genital organs
C61	w tym: gruczoł krokowy	9	26,0	16,8	11,5	100,0	Prostate
C64-C68	Układ moczowy	9	26,0	15,8	11,5	-	Urinary tract
C69-C72	Oko, mózg i inne części centralnego systemu nerwowego	0	0,0	0,0	0,0	-	Eye, brain and other parts of central nervous system
C73-C75	Tarczycza i inne gruczoły wydzielania wewnętrznego	0	0,0	0,0	0,0	-	Thyroid and other endocrine glands
C76-C80	Nowotwory niedokładnie określone, wtórne i o nieokreślonym umiejscowieniu	#	2,9	1,3	1,3	-	Ill-defined, secondary and unspecified sites
C81-C96	Tkanka limfatyczna, krwiotwórcza i tkanki pokrewne	#	5,8	4,0	2,6	#	Stated or presumed to be primary, of lymphoid, haematopoietic and related tissue
C81	w tym: choroba Hodgkina	0	0,0	0,0	0,0	0,0	Hodgkin Disease
C82-C85, C96	chłoniaki niezłaznicze	#	2,9	2,9	1,3	#	Non-Hodgkin Disease
C91-C95	białaczki	#	2,9	1,1	1,3	#	Leukemias
D00-D09	Nowotwory in situ	0	0,0	0,0	0,0	-	In situ neoplasms

Tab. 91 Zgony na najczęstsze nowotwory złośliwe u mężczyzn w powiecie leżajskim w 2011 roku
 Tab.91 Deaths from the leading cancer sites, males, Lezajsk poviat 2011

Umiejscowienie nowotworu Site	Liczby bezwzględne Absolute number	Współczynnik surowy Crude rate	Współczynnik standaryzowany Standardized rate	Wskaźnik struktury Percentage %
Województwo podkarpackie	2288	219,7	144,8	100,0
Powiat leżajski ogółem	78	225,2	148,2	100,0
Zgony na najczęstsze nowotwory złośliwe w powiecie leżajskim				
Płuco Lung	18	52,0	34,9	23,1
Jelito grube Large bowel	12	34,6	22,5	15,4
Prostata Prostate	9	26,0	16,8	11,5
Żołądek Stomach	8	23,1	15,2	10,3
Nerka z wyjątkiem miedniczki nerkowej Kidney except renal pelvis	4	11,5	7,9	5,1

Rys.69 Umieralność na nowotwory złośliwe w latach 1999-2011, mężczyźni
 Fig.69 Cancer mortality in 1999-2011, males



POWIAT LEŻAJSKI/ POWIAT OF LEZAJSK

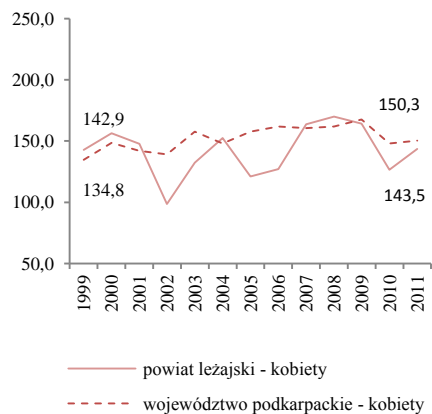
Tab.92 Umieralność na nowotwory złośliwe według układów narządowych u kobiet w powiecie leżajskim w 2011 roku
 Tab.92 Cancer mortality by main cancer groups, females, Lezajsk poviats 2011

ICD-10	Umiejscowienie	Liczby bezwzględne Absolute number	Współczynnik surowy Crude rate	Współczynnik standaryzowany Standardized rate	% wszystkich nowotworów % of all cancers	% w grupie narządowej % in organ system	Site
C00-D09	Nowotwory złośliwe ogółem	51	143,5	77,1	100,0	-	All cancers
C00-D09 bez C44	Nowotwory złośliwe ogółem bez skóry	50	140,7	76,3	-	-	All cancers but skin
C00-C14	Warga, jama ustna i gardło	0	0,0	0,0	0,0	-	Lip, oral cavity and pharynx
C15-C26	Narządy trawienne	14	39,4	20,0	27,5	100,0	Digestiv organs
C18-C21	w tym: jelito grube	7	19,7	11,6	13,7	50,0	Colorectal cancers
C30-C39	Układ oddechowy i klatka piersiowa	6	16,9	11,8	11,8	100,0	Respiratory and intrathoracic organs
C30-C34	w tym: narządy oddechowe	6	16,9	11,8	11,8	100,0	Respiratory organs
C37-C39	klatka piersiowa	0	0,0	0,0	0,0	0,0	Intrathoracic organs
C40-C41	Kości i chrząstki stawowe	0	0,0	0,0	0,0	-	Bone and articular cartilage
C43-C44	Czerniak i inne nowotwory złośliwe skóry	#	2,8	0,8	2,0	#	Melanoma and other skin cancers
C43	w tym: czerniak	0	0,0	0,0	0,0	0,0	Melanoma
C45-C49	Międzybłonek i tkanki miękkie	0	0,0	0,0	0,0	-	Mesothelial and soft tissue
C50	Pierś	10	28,1	13,7	19,6	-	Breast
C51-C58	Żeńskie narządy płciowe	8	22,5	13,4	15,7	100,0	Female genital organs
C53-C54	w tym: macica	3	8,4	6,8	5,9	37,5	Uterus
C64-C68	Układ moczowy	#	2,8	0,8	2,0	-	Urinary tract
C69-C72	Oko, mózg i inne części centralnego systemu nerwowego	4	11,3	7,2	7,8	-	Eye, brain and other parts of central nervous system
C73-C75	Tarczycza i inne gruczoły wydzielania wewnętrznego	0	0,0	0,0	0,0	-	Thyroid and other endocrine glands
C76-C80	Nowotwory niedokładnie określone, wtórne i o nieokreślonym umiejscowieniu	#	5,6	3,9	3,9	-	Ill-defined, secondary and unspecified sites
C81-C96	Tkanka limfatyczna, krwiotwórcza i tkanki pokrewne	5	14,1	5,4	9,8	100,0	Stated or presumed to be primary, of lymphoid, haematopoietic and related tissue
C81	w tym: choroba Hodgkina	0	0,0	0,0	0,0	0,0	Hodgkin Disease
C82-C85, C96	chłoniaki niezłośliwe	#	2,8	0,5	2,0	#	Non-Hodgkin Disease
C91-C95	białaczki	#	5,6	3,5	3,9	#	Leukemias
D00-D09	Nowotwory in situ	0	0,0	0,0	0,0	-	In situ neoplasms

Tab.93 Zgony na najczęstsze nowotwory złośliwe u kobiet w powiecie leżajskim w 2011 roku
 Tab.93 Deaths from the leading cancer sites, females, Lezajsk poviats 2011

Umiejscowienie nowotworu Site	Liczby bezwzględne Absolute number	Współczynnik surowy Crude rate	Współczynnik standaryzowany Standardized rate	Wskaźnik struktury Percentage %
Województwo podkarpackie	1633	150,3	74,3	100,0
Powiat leżajski ogółem	51	143,5	77,1	100,0
Zgony na najczęstsze nowotwory złośliwe w powiecie leżajskim				
Pierś <i>Brest</i>	10	28,1	13,7	19,6
Jelito grube <i>Large bowel</i>	7	19,7	11,6	13,7
Płuco <i>Lung</i>	6	16,9	11,8	11,8
Mózg <i>Brain</i>	4	11,3	7,2	7,8
Trzustka <i>Pancreas</i>	3	8,4	2,7	5,9

Rys.70 Umieralność na nowotwory złośliwe w latach 1999-2011, kobiety
 Fig.70 Cancer mortality in 1999-2011, females



POWIAT LUBACZOWSKI/ POVIAT OF LUBACZOW

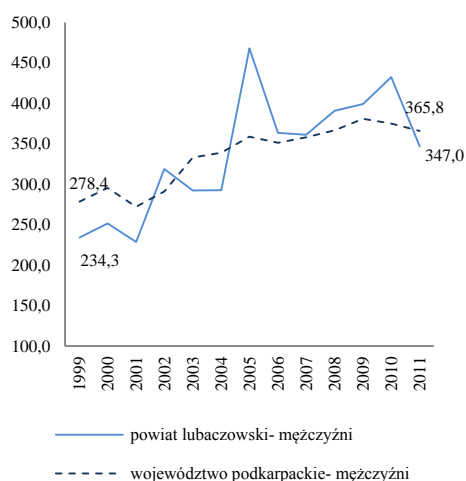
Tab.94 Zachorowalność na nowotwory złośliwe według układów narządowych u mężczyzn w powiecie lubaczowskim w 2011 roku
Tab.94 Cancer incidence by main cancer groups, males, Lubaczow poviat 2011

ICD-10	Umiejscowienie	Liczby bezwzględne Absolute number	Współczynnik surowy Crude rate	Współczynnik standaryzowany Standardized rate	% wszystkich nowotworów % of all cancers	% w grupie narządowej % in organ system	Site
C00-D09	Nowotwory złośliwe ogółem	100	347,0	200,4	100,0	-	All cancers
C00-D09 bez C44	Nowotwory złośliwe ogółem bez skóry	97	336,6	195,4	-	-	All cancers but skin
C00-C14	Warga, jama ustna i gardło	3	10,4	4,0	3,0	-	Lip, oral cavity and pharynx
C15-C26	Narządy trawienne	22	76,3	53,0	22,0	100,0	Digestiv organs
C18-C21	w tym: jelito grube	14	48,6	29,6	14,0	63,6	Colorectal cancers
C30-C39	Układ oddechowy i klatka piersiowa	18	62,5	37,9	18,0	100,0	Respiratory and intrathoracic organs
C30-C34	w tym: narządy oddechowe	18	62,5	37,9	18,0	100,0	Respiratory organs
C37-C39	klatka piersiowa	0	0,0	0,0	0,0	0,0	Intrathoracic organs
C40-C41	Kości i chrząstki stawowe	0	0,0	0,0	0,0	-	Bone and articular cartilage
C43-C44	Czerniak i inne nowotwory złośliwe skóry	5	17,4	10,2	5,0	100,0	Melanoma and other skin cancers
C43	w tym: czerniak	#	6,9	5,1	2,0	#	Melanoma
C45-C49	Międzybłonek i tkanki miękkie	#	6,9	4,6	2,0	-	Mesothelial and soft tissue
C60-C63	Męskie narządy płciowe	15	52,1	29,2	15,0	100,0	Male genital organs
C61	w tym: gruczoł krokowy	14	3,5	2,3	1,0	93,3	Prostate
C64-C68	Układ moczowy	15	52,1	28,0	15,0	-	Urinary tract
C69-C72	Oko, mózg i inne części centralnego systemu nerwowego	3	10,4	2,6	3,0	-	Eye, brain and other parts of central nervous system
C73-C75	Tarczycza i inne gruczoły wydzielania wewnętrznego	0	0	0	0	-	Thyroid and other endocrine glands
C76-C80	Nowotwory niedokładnie określone, wtórne i o nieokreślonym umiejscowieniu	5	17,4	8,5	5,0	-	Ill-defined, secondary and unspecified sites
C81-C96	Tkanka limfatyczna, krwiotwórcza i tkanki pokrewne	10	34,7	17,3	10,0	100,0	Stated or presumed to be primary, of lymphoid, haematopoietic and related tissue
C81	w tym: choroba Hodgkina	0	0,0	0,0	0,0	0,0	Hodgkin Disease
C82-C85, C96	chłoniaki niezajrzacze	#	3,5	3,8	1,0	#	Non-Hodgkin Disease
C91-C95	białaczki	4	13,9	5,0	4,0	40,0	Leukemias
D00-D09	Nowotwory in situ	#	3,5	2,3	1,0	-	In situ neoplasms

Tab.95 Zachorowania na najczęstsze nowotwory złośliwe u mężczyzn w powiecie lubaczowskim w 2011 roku
Tab.95 The leading sites of new registered cancer, males, Lubaczow poviat 2011

Umiejscowienie nowotworu Site	Liczby bezwzględne Absolute number	Współczynnik surowy Crude rate	Współczynnik standaryzowany Standardized rate	Wskaźnik struktury Percentage %
Województwo podkarpackie	3 810	365,8	251,3	100,0
Powiat lubaczowski ogółem	100	347,0	200,4	100,0
Zachorowania na najczęstsze nowotwory złośliwe w powiecie lubaczowskim				
Płuco Lung	16	55,5	33,3	16,0
Gruczoł krokowy Prostate	14	48,6	26,9	14,0
Jelito grube Large bowel	14	48,6	29,6	14,0
Pęcherz moczowy Urinary bladder	9	31,2	16,4	9,0
Żołądek Stomach	7	24,3	19,6	7,0

Rys.71 Zachorowalność na nowotwory złośliwe w latach 1999-2011, mężczyźni
Fig.71 Cancer incidence in 1999-2011, males



POWIAT LUBACZOWSKI/ POVIAT OF LUBACZOW

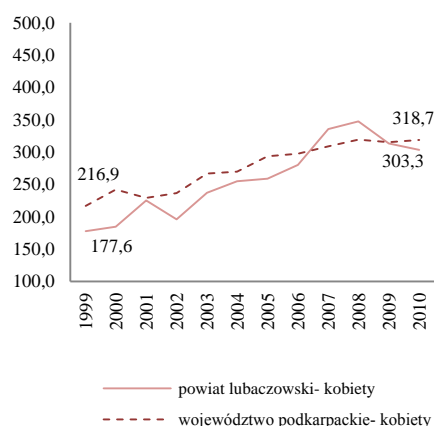
Tab.96 Zachorowalność na nowotwory złośliwe według układów narządowych u kobiet w powiecie lubaczowskim w 2011 roku
 Tab.96 Cancer incidence by main cancer groups, females, Lubaczow poviat 2011

ICD-10	Umiejscowienie	Liczby bezwzględne Absolute number	Współczynnik surowy Crude rate	Współczynnik standaryzowany Standardized rate	% wszystkich nowotworów % of all cancers	% w grupie narządowej % in organ system	Site
C00-D09	Nowotwory złośliwe ogółem	77	266,2	165,4	100,0	-	All cancers
C00-D09 bez C44	Nowotwory złośliwe ogółem bez skóry	72	248,9	153,0		-	All cancers but skin
C00-C14	Warga, jama ustna i gardło	0	0,0	0,0	0,0	-	Lip, oral cavity and pharynx
C15-C26	Narządy trawienne	19	65,7	35,4	24,7	100,0	Digestiv organs
C18-C21	w tym: jelito grube	8	27,7	18,3	10,4	42,1	Colorectal cancers
C30-C39	Układ oddechowy i klatka piersiowa	3	10,4	6,4	3,9	100,0	Respiratory and intrathoracic organs
C30-C34	w tym: narządy oddechowe	3	10,4	6,4	3,9	100,0	Respiratory organs
C37-C39	klatka piersiowa	0	0,0	0,0	0,0	0,0	Intrathoracic organs
C40-C41	Kości i chrząstki stawowe	0	0,0	0,0	0,0	-	Bone and articular cartilage
C43-C44	Czerniak i inne nowotwory złośliwe skóry	7	24,2	19,2	9,1	100,0	Melanoma and other skin cancers
C43	w tym: czerniak	#	6,9	6,8	2,6	#	Melanoma
C45-C49	Międzybłonek i tkanki miękkie	0	0,0	0,0	0,0	-	Mesothelial and soft tissue
C50	Pierś	15	51,9	34,6	19,5	-	Breast
C51-C58	Żeńskie narządy płciowe	12	41,5	27,2	15,6	100,0	Female genital organs
C53-C54	w tym: macica	4	13,8	9,8	5,2	33,3	Uterus
C64-C68	Układ moczowy	6	20,7	14,2	7,8	-	Urinary tract
C69-C72	Oko, mózg i inne części centralnego systemu nerwowego	#	3,5	3,5	1,3	-	Eye, brain and other parts of central nervous system
C73-C75	Tarczyca i inne gruczoły wydzielania wewnętrznego	3	10,4	8,0	3,9	-	Thyroid and other endocrine glands
C76-C80	Nowotwory niedokładnie określone, wtórne i o nieokreślonym umiejscowieniu	3	10,4	4,5	3,9	-	Ill-defined, secondary and unspecified sites Stated or presumed to be primary, of lymphoid, haematopoietic and related tissue
C81-C96	Tkanka limfatyczna, krwiotwórcza i tkanki pokrewne	7	24,2	10,8	9,1	100,0	
C81	w tym: choroba Hodgkina	0	0,0	0,0	0,0	0,0	Hodgkin Disease
C82-C85, C96	chłoniaki niezłośliwe	#	3,5	0,9	1,3	#	Non-Hodgkin Disease
C91-C95	białaczki	5	17,3	9,4	6,5	71,4	Leukemias
D00-D09	Nowotwory in situ	#	3,5	1,7	1,3	-	In situ neoplasms

Tab.97 Zachorowania na najczęstsze nowotwory złośliwe u kobiet w powiecie lubaczowskim w 2011 roku
 Tab.97 The leading sites of new registered cancer, females, Lubaczow poviat 2011

Umiejscowienie nowotworu Site	Liczby bezwzględne Absolute number	Współczynnik surowy Crude rate	Współczynnik standaryzowany Standardized rate	Wskaźnik struktury Percentage %
Województwo podkarpackie	3453	317,9	189,1	100,0
Powiat lubaczowski ogółem	77	266,2	165,4	100,0
Zachorowania na najczęstsze nowotwory złośliwe w powiecie lubaczowskim				
Pierś Breast	15	51,9	34,6	19,5
Jelito grube Large bowel	8	27,7	18,3	10,4
Jajnik Ovary	6	20,7	16,0	7,8
Inne nowotwory złośliwe skóry Other skin cancers	5	17,3	12,4	6,5

Rys.72 Zachorowalność na nowotwory złośliwe w latach 1999-2011, kobiety
 Fig.72 Cancer incidence in 1999-2011, females



POWIAT LUBACZOWSKI/ POVIAT OF LUBACZOW

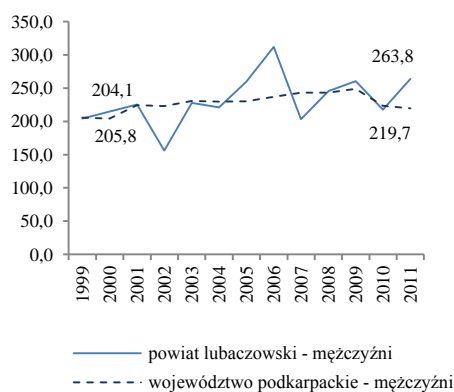
Tab.98 Umieralność na nowotwory złośliwe według układów narządowych u mężczyzn w powiecie lubaczowskim w 2011 roku
Tab.98 Cancer mortality by main cancer groups, males, Lubaczow poviat 2011

ICD-10	Umiejscowienie	Liczby bezwzględne Absolute number	Współczynnik surowy Crude rate	Współczynnik standaryzowany Standardized rate	% wszystkich nowotworów % of all cancers	% w grupie narządowej % in organ system	Site
C00-D09	Nowotwory złośliwe ogółem	76	263,8	190,1	100,0	-	All cancers
C00-D09 bez C44	Nowotwory złośliwe ogółem bez skóry	76	263,8	190,1	-	-	All cancers but skin
C00-C14	Warga, jama ustna i gardło	#	3,5	1,6	1,3	-	Lip, oral cavity and pharynx
C15-C26	Narządy trawienne	18	62,5	47,3	23,7	100,0	Digestiv organs
C18-C21	w tym: jelito grube	6	20,8	15,3	7,9	33,3	Colorectal cancers
C30-C39	Układ oddechowy i klatka piersiowa	28	97,2	70,6	36,8	100,0	Respiratory and intrathoracic organs
C30-C34	w tym: narządy oddechowe	28	97,2	70,6	36,8	100,0	Respiratory organs
C37-C39	klatka piersiowa	0	0,0	0,0	0,0	0,0	Intrathoracic organs
C40-C41	Kości i chrząstki stawowe	0	0,0	0,0	0,0	-	Bone and articular cartilage
C43-C44	Czerniak i inne nowotwory złośliwe skóry	0	0,0	0,0	0,0	0,0	Melanoma and other skin cancers
C43	w tym: czerniak	0	0,0	0,0	0,0	0,0	Melanoma
C45-C49	Międzybłonek i tkanki miękkie	0	0,0	0,0	0,0	-	Mesothelial and soft tissue
C60-C63	Męskie narządy płciowe	4	13,9	5,4	5,3	100,0	Male genital organs
C61	w tym: gruczoł krokowy	4	13,9	5,4	5,3	100,0	Prostate
C64-C68	Układ moczowy	10	34,7	25,6	13,2	-	Urinary tract
C69-C72	Oko, mózg i inne części centralnego systemu nerwowego	3	10,4	8,6	3,9	-	Eye, brain and other parts of central nervous system
C73-C75	Tarczycza i inne gruczoły wydzielania wewnętrznego	0	0,0	0,0	0,0	-	Thyroid and other endocrine glands
C76-C80	Nowotwory niedokładnie określone, wtórne i o nieokreślonym umiejscowieniu	5	17,4	14,0	6,6	-	Ill-defined, secondary and unspecified sites
C81-C96	Tkanka limfatyczna, krwiotwórcza i tkanki pokrewne	7	24,3	16,9	9,2	100,0	Stated or presumed to be primary, of lymphoid, haematopoietic and related tissue
C81	w tym: choroba Hodgkina	0	0,0	0,0	0,0	0,0	Hodgkin Disease
C82-C85, C96	chłoniaki nieziarnicze	#	3,5	3,1	1,3	#	Non-Hodgkin Disease
C91-C95	białaczki	4	13,9	10,6	5,3	57,1	Leukemias
D00-D09	Nowotwory in situ	0	0,0	0,0	0,0	-	In situ neoplasms

Tab.99 Zgony na najczęstsze nowotwory złośliwe u mężczyzn w powiecie lubaczowskim w 2011 roku
Tab.99 Deaths from the leading cancer sites, males, Lubaczow poviat 2011

Umiejscowienie nowotworu Site	Liczby bezwzględne Absolute number	Współczynnik surowy Crude rate	Współczynnik standaryzowany Standardized rate	Wskaźnik struktury Percentage %
Województwo podkarpackie	2288	219,7	144,8	100,0
Powiat lubaczowski ogółem	76	263,8	190,1	100,0
Zgony na najczęstsze nowotwory złośliwe w powiecie lubaczowskim				
Płuco Lung	28	97,2	70,6	36,8
Żołądek Stomach	8	27,8	20,9	10,5
Jelito grube Large bowel	6	20,8	15,3	7,9
Pęcherz moczowy Urinary bladder	5	17,4	12,7	6,6
Prostata Prostate	4	13,9	5,4	5,3

Rys.73 Umieralność na nowotwory złośliwe w latach 1999-2011, mężczyźni
Fig.73 Cancer mortality in 1999-2011, males



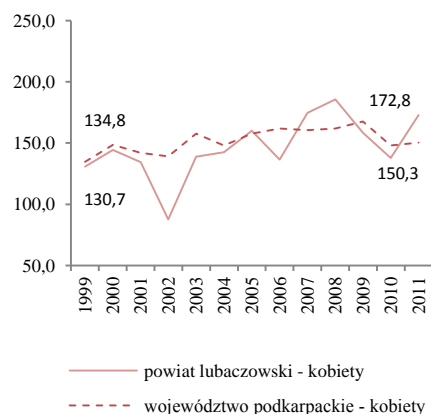
Tab.100 Umieralność na nowotwory złośliwe według układów narządowych u kobiet w powiecie lubaczowskim w 2011 roku
 Tab.100 Cancer mortality by main cancer groups, females, Lubaczow poviats 2011

ICD-10	Umiejscowienie	Liczby bezwzględne Absolute number	Współczynnik surowy Crude rate	Współczynnik standaryzowany Standardized rate	% wszystkich nowotworów % of all cancers	% w grupie narządowej % in organ system	Site
C00-D09	Nowotwory złośliwe ogółem	50	172,8	89,0	100,0	-	All cancers
C00-D09 bez C44	Nowotwory złośliwe ogółem bez skóry	50	172,8	89,0	-	-	All cancers but skin
C00-C14	Warga, jama ustna i gardło	#	3,5	1,7	2,0	-	Lip, oral cavity and pharynx
C15-C26	Narządy trawienne	19	65,7	27,7	38,0	100,0	Digestiv organs
C18-C21	w tym: jelito grube	8	27,7	14,2	16,0	42,1	Colorectal cancers
C30-C39	Układ oddechowy i klatka piersiowa	5	17,3	10,0	10,0	100,0	Respiratory and intrathoracic organs
C30-C34	w tym: narządy oddechowe	5	17,3	10,0	10,0	100,0	Respiratory organs
C37-C39	klatka piersiowa	0	0,0	0,0	0,0	0,0	Intrathoracic organs
C40-C41	Kości i chrząstki stawowe	0	0,0	0,0	0,0	-	Bone and articular cartilage
C43-C44	Czerniak i inne nowotwory złośliwe skóry	3	10,4	4,2	6,0	100,0	Melanoma and other skin cancers
C43	w tym: czerniak	3	10,4	4,2	6,0	100,0	Melanoma
C45-C49	Międzybłonek i tkanki miękkie	0	0,0	0,0	0,0	-	Mesothelial and soft tissue
C50	Pierś	5	17,3	12,7	10,0	-	Breast
C51-C58	Żeńskie narządy płciowe	8	27,7	13,0	16,0	100,0	Female genital organs
C53-C54	w tym: macica	4	13,8	5,4	8,0	50,0	Uterus
C64-C68	Układ moczowy	#	3,5	2,5	2,0	-	Urinary tract
C69-C72	Oko, mózg i inne części centralnego systemu nerwowego	0	0,0	0,0	0,0	-	Eye, brain and other parts of central nervous system
C73-C75	Tarczycza i inne gruczoły wydzielania wewnętrznego	0	0,0	0,0	0,0	-	Thyroid and other endocrine glands
C76-C80	Nowotwory niedokładnie określone, wtórne i o nieokreślonym umiejscowieniu	#	3,5	2,2	2,0	-	Ill-defined, secondary and unspecified sites
C81-C96	Tkanka limfatyczna, krwiotwórcza i tkanki pokrewne	7	24,2	15,0	14,0	100,0	Stated or presumed to be primary, of lymphoid, haematopoietic and related tissue
C81	w tym: choroba Hodgkina	#	3,5	2,5	2,0	#	Hodgkin Disease
C82-C85, C96	chłoniaki niezłośliwe	#	3,5	0,9	2,0	#	Non-Hodgkin Disease
C91-C95	białaczki	3	10,4	8,2	6,0	42,9	Leukemias
D00-D09	Nowotwory in situ	0	0,0	0,0	0,0	-	In situ neoplasms

Tab.101 Zgony na najczęstsze nowotwory złośliwe u kobiet w powiecie lubaczowskim w 2011 roku
 Tab.101 Deaths from the leading cancer sites, females, Lubaczow poviats 2011

Umiejscowienie nowotworu Site	Liczby bezwzględne Absolute number	Współczynnik surowy Crude rate	Współczynnik standaryzowany Standardized rate	Wskaźnik struktury Percentage %
Województwo podkarpackie	1633	150,3	74,3	100,0
Powiat lubaczowski ogółem	50	172,8	89,0	100,0
Zgony na najczęstsze nowotwory złośliwe w powiecie lubaczowskim				
Jelito grube Large bowel	8	27,7	14,2	16,0
Płuco Lung	5	17,3	10,0	10,0
Pierś Brest	5	17,3	12,7	10,0
Jajnik Ovary	4	13,8	7,6	8,0
Żołądek Stomach	3	10,4	2,0	6,0

Rys.74 Umieralność na nowotwory złośliwe w latach 1999-2011, kobiety
 Fig.74 Cancer mortality in 1999-2011, females



POWIAT ŁAŃCUCKI/ POVIAT OF LANCUT

Tab.102 Zachorowalność na nowotwory złośliwe według układów narządowych u mężczyzn w powiecie łańcuckim w 2011 roku
 Tab.102 Cancer incidence by main cancer groups, males, Lancut poviast 2011

ICD-10	Umiejscowienie	Liczby bezwzględne Absolute number	Współczynnik surowy Crude rate	Współczynnik standaryzowany Standardized rate	% wszystkich nowotworów % of all cancers	% w grupie narządowej % in organ system	Site
C00-D09	Nowotwory złośliwe ogółem	151	389,2	269,8	100,0	-	All cancers
C00-D09 bez C44	Nowotwory złośliwe ogółem bez skóry	132	340,2	237,5	87,4	-	All cancers but skin
C00-C14	Wargę, jama ustna i gardło	11	28,3	22,3	7,3	-	Lip, oral cavity and pharynx
C15-C26	Narządy trawienne	24	61,9	37,4	15,9	100,0	Digestiv organs
C18-C21	w tym: jelito grube	7	18,0	12,2	4,6	29,2	Colorectal cancers
C30-C39	Układ oddechowy i klatka piersiowa	24	61,9	43,2	15,9	100,0	Respiratory and intrathoracic organs
C30-C34	w tym: narządy oddechowe	24	61,9	43,2	15,9	100,0	Respiratory organs
C37-C39	klatka piersiowa	0	0,0	0,0	0,0	0,0	Intrathoracic organs
C40-C41	Kości i chrząstki stawowe	0	0,0	0,0	0,0	-	Bone and articular cartilage
C43-C44	Czerniak i inne nowotwory złośliwe skóry	24	61,9	42,0	15,9	100,0	Melanoma and other skin cancers
C43	w tym: czerniak	5	12,9	9,8	3,3	20,8	Melanoma
C45-C49	Międzybłonek i tkanki miękkie	0	0	0	0	-	Mesothelial and soft tissue
C60-C63	Męskie narządy płciowe	27	69,6	51,5	17,9	100,0	Male genital organs
C61	w tym: gruczoł krokowy	23	59,3	43,5	15,2	85,2	Prostate
C64-C68	Układ moczowy	23	59,3	38,8	15,2	-	Urinary tract
C69-C72	Oko, mózg i inne części centralnego systemu nerwowego	#	5,2	4,2	1,3	-	Eye, brain and other parts of central nervous system
C73-C75	Tarczycę i inne gruczoły wydzielania wewnętrznego	0	0,0	0,0	0,0	-	Thyroid and other endocrine glands
C76-C80	Nowotwory niedokładnie określone, wtórne i o nieokreślonym umiejscowieniu	#	5,2	2,6	1,3	-	Ill-defined, secondary and unspecified sites
C81-C96	Tkanka limfatyczna, krwiotwórcza i tkanki pokrewne	13	33,5	26,0	8,6	100,0	Stated or presumed to be primary, of lymphoid, haematopoietic and related tissue
C81	w tym: choroba Hodgkina	#	2,6	1,9	0,7	#	Hodgkin Disease
C82-C85, C96	chłoniaki niezłośliwe	3	7,7	5,4	2,0	23,1	Non-Hodgkin Disease
C91-C95	białaczki	7	18,0	14,5	4,6	53,8	Leukemias
D00-D09	Nowotwory in situ	0	0,0	0,0	0,0	-	In situ neoplasms

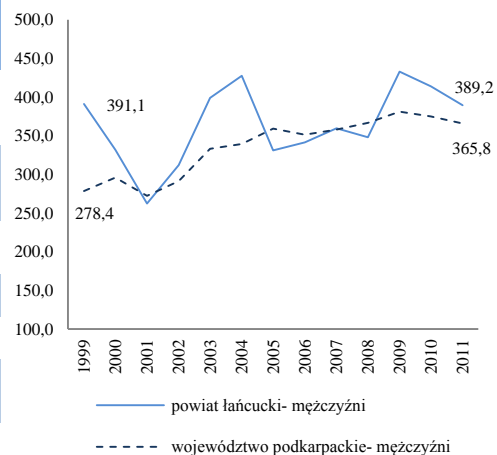
Tab.103 Zachorowania na najczęstsze nowotwory złośliwe u mężczyzn w powiecie łańcuckim w 2011 roku

Tab.103 The leading sites of new registered cancer, males, Lancut poviast 2011

Umiejscowienie nowotworu Site	Liczby bezwzględne Absolute number	Współczynnik surowy Crude rate	Współczynnik standaryzowany Standardized rate	Wskaźnik struktury Percentage %
Województwo podkarpackie	3 810	365,8	251,3	100,0
Powiat łańcucki ogółem	151	389,2	269,8	100,0
Zachorowania na najczęstsze nowotwory złośliwe w powiecie łańcuckim				
Płuco Lung	23	59,3	41,4	15,2
Gruczoł krokowy Prostate	23	59,3	43,5	15,2
Inne nowotwory złośliwe skóry Other skin cancers	19	49,0	32,2	12,6
Nerka Kidney	12	30,9	19,4	7,9
Pęcherz moczowy Urinary bladder	11	28,3	19,3	7,3

Rys.75 Zachorowalność na nowotwory złośliwe w latach 1999-2011, mężczyźni

Fig.75 Cancer incidence in 1999-2011, males



POWIAT ŁAŃCUCKI/ POVIAT OF LANCUT

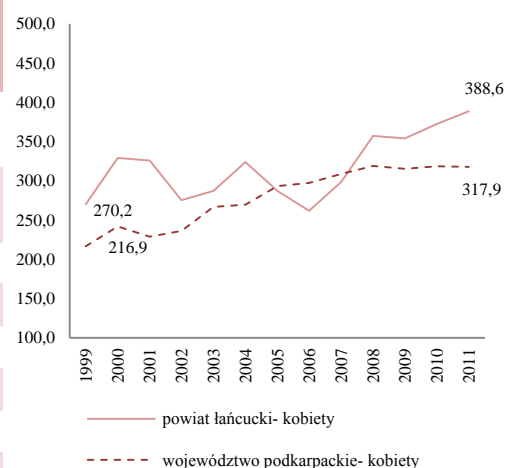
Tab.104 Zachorowalność na nowotwory złośliwe według układów narządowych u kobiet w powiecie łańcuckim w 2011 roku
 Tab.104 Cancer incidence by main cancer groups, females, Lancut poviast 2011

ICD-10	Umiejscowienie	Liczby bezwzględne Absolute number	Współczynnik surowy Crude rate	Współczynnik standaryzowany Standardized rate	% wszystkich nowotworów % of all cancers	% w grupie narządowej % in organ system	Site
C00-D09	Nowotwory złośliwe ogółem	158	388,6	230,5	100,0	-	All cancers
C00-D09 bez C44	Nowotwory złośliwe ogółem bez skóry	147	361,6	220,0	-	-	All cancers but skin
C00-C14	Warga, jama ustna i gardło	#	2,5	0,4	0,6	-	Lip, oral cavity and pharynx
C15-C26	Narządy trawienne	32	78,7	39,8	20,3	100,0	Digestiv organs
C18-C21	w tym: jelito grube	15	36,9	19,7	9,5	46,9	Colorectal cancers
C30-C39	Układ oddechowy i klatka piersiowa	7	17,2	10,4	4,4	100,0	Respiratory and intrathoracic organs
C30-C34	w tym: narządy oddechowe	7	17,2	10,4	4,4	100,0	Respiratory organs
C37-C39	klatka piersiowa	0	0,0	0,0	0,0	0,0	Intrathoracic organs
C40-C41	Kości i chrząstki stawowe	#	2,5	2,4	0,6	-	Bone and articular cartilage
C43-C44	Czerniak i inne nowotwory złośliwe skóry	15	36,9	17,1	9,5	100,0	Melanoma and other skin cancers
C43	w tym: czerniak	4	9,8	6,5	2,5	26,7	Melanoma
C45-C49	Międzybłonek i tkanki miękkie	0	0,0	0,0	0,0	-	Mesothelial and soft tissue
C50	Pierś	28	68,9	47,7	17,7	-	Breast
C51-C58	Żeńskie narządy płciowe	36	88,5	60,5	22,8	100,0	Female genital organs
C53-C54	w tym: macica	25	61,5	41,7	15,8	69,4	Uterus
C64-C68	Układ moczowy	4	9,8	4,6	2,5	-	Urinary tract
C69-C72	Oko, mózg i inne części centralnego systemu nerwowego	10	24,6	15,2	6,3	-	Eye, brain and other parts of central nervous system
C73-C75	Tarczycza i inne gruczoły wydzielania wewnętrznego	#	4,9	5,0	1,3	-	Thyroid and other endocrine glands
C76-C80	Nowotwory niedokładnie określone, wtórne i o nieokreślonym umiejscowieniu	6	14,8	6,7	3,8	-	Ill-defined, secondary and unspecified sites Stated or presumed to be primary, of lymphoid, haematopoietic and related tissue
C81-C96	Tkanka limfatyczna, krwiotwórcza i tkanki pokrewne	12	29,5	13,3	7,6	100,0	Stated or presumed to be primary, of lymphoid, haematopoietic and related tissue
C81	w tym: choroba Hodgkina	#	4,9	5,1	1,3	#	Hodgkin Disease
C82-C85, C96	chłoniaki niezłośliwe	0	0,0	0,0	0,0	0,0	Non-Hodgkin Disease
C91-C95	białaczki	8	19,7	7,0	5,1	66,7	Leukemias
D00-D09	Nowotwory in situ	3	7,4	6,6	1,9	-	In situ neoplasms

Tab.105 Zachorowania na najczęstsze nowotwory złośliwe u kobiet w powiecie łańcuckim w 2011 roku
 Tab.105 The leading sites of new registered cancer, females, Lancut poviast 2011

Umiejscowienie nowotworu Site	Liczby bezwzględne Absolute number	Współczynnik surowy Crude rate	Współczynnik standaryzowany Standardized rate	Wskaźnik struktury Percentage %
Województwo podkarpackie	3453	317,9	189,1	100,0
Powiat łańcucki ogółem	158	388,6	230,5	100,0
Zachorowania na najczęstsze nowotwory złośliwe w powiecie łańcuckim				
Pierś Breast	28	68,9	47,7	17,7
Trzon macicy Corpus uteri	19	46,7	32,2	12,0
Jelito grube Large bowel	15	36,9	19,7	9,5
Jajnik Ovary	9	22,1	15,7	5,7
Płuco Lung	7	17,2	10,4	4,4

Rys.76 Zachorowalność na nowotwory złośliwe w latach 1999-2011, kobiety
 Fig.76 Cancer incidence in 1999-2011, females



POWIAT ŁAŃCUCKI/ POWIAT OF LANCUT

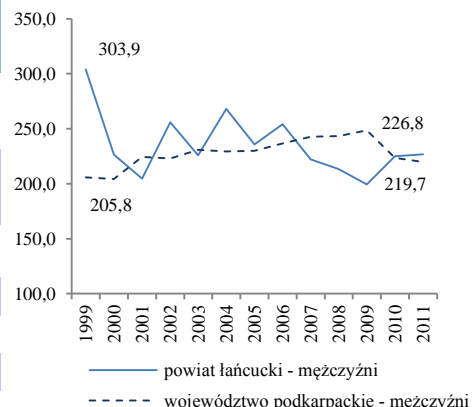
Tab.106 Umieralność na nowotwory złośliwe według układów narządowych u mężczyzn w powiecie łańcuckim w 2011 roku
Tab.106 Cancer mortality by main cancer groups, males, Lancut powiat 2011

ICD-10	Umiejscowienie	Liczby bezwzględne Absolute number	Współczynnik surowy Crude rate	Współczynnik standaryzowany Standardized rate	% wszystkich nowotworów % of all cancers	% w grupie narządowej % in organ system	Site
C00-D09	Nowotwory złośliwe ogółem	88	226,8	154,0	100,0	-	All cancers
C00-D09 bez C44	Nowotwory złośliwe ogółem bez skóry	88	226,8	154,0	-	-	All cancers but skin
C00-C14	Warga, jama ustna i gardło	7	18,0	15,2	8,0	-	Lip, oral cavity and pharynx
C15-C26	Narządy trawienne	23	59,3	38,9	26,1	100,0	Digestiv organs
C18-C21	w tym: jelito grube	7	18,0	11,8	8,0	30,4	Colorectal cancers
C30-C39	Układ oddechowy i klatka piersiowa	28	72,2	50,1	31,8	100,0	Respiratory and intrathoracic organs
C30-C34	w tym: narządy oddechowe	28	72,2	50,1	31,8	100,0	Respiratory organs
C37-C39	klatka piersiowa	0	0,0	0,0	0,0	0,0	Intrathoracic organs
C40-C41	Kości i chrząstki stawowe	0	0,0	0,0	0,0	-	Bone and articular cartilage
C43-C44	Czerniak i inne nowotwory złośliwe skóry	#	2,6	2,1	1,1	#	Melanoma and other skin cancers
C43	w tym: czerniak	#	2,6	2,1	1,1	#	Melanoma
C45-C49	Międzybłonek i tkanki miękkie	4	10,3	7,6	4,5	-	Mesothelial and soft tissue
C60-C63	Męskie narządy płciowe	7	18,0	7,7	8,0	100,0	Male genital organs
C61	w tym: gruczoł krokowy	7	18,0	7,7	8,0	100,0	Prostate
C64-C68	Układ moczowy	8	20,6	15,0	9,1	-	Urinary tract
C69-C72	Oko, mózg i inne części centralnego systemu nerwowego	3	7,7	5,9	3,4	-	Eye, brain and other parts of central nervous system
C73-C75	Tarczycza i inne gruczoły wydzielania wewnętrznego	0	0,0	0,0	0,0	-	Thyroid and other endocrine glands
C76-C80	Nowotwory niedokładnie określone, wtórne i o nieokreślonym umiejscowieniu	#	2,6	1,8	1,1	-	Ill-defined, secondary and unspecified sites
C81-C96	Tkanka limfatyczna, krwiotwórcza i tkanki pokrewne	6	15,5	9,8	6,8	100,0	Stated or presumed to be primary, of lymphoid, haematopoietic and related tissue
C81	w tym: choroba Hodgkina	0	0,0	0,0	0,0	0,0	Hodgkin Disease
C82-C85, C96	chłoniaki niezłaznicze	4	10,3	6,0	4,5	66,7	Non-Hodgkin Disease
C91-C95	białaczki	#	5,2	3,7	2,3	#	Leukemias
D00-D09	Nowotwory in situ	0	0,0	0,0	0,0	-	In situ neoplasms

Tab.107 Zgony na najczęstsze nowotwory złośliwe u mężczyzn w powiecie łańcuckim w 2011 roku
Tab.107 Deaths from the leading cancer sites, males, Lancut powiat 2011

Umiejscowienie nowotworu Site	Liczby bezwzględne Absolute number	Współczynnik surowy Crude rate	Współczynnik standaryzowany Standardized rate	Wskaźnik struktury Percentage %
Województwo podkarpackie	2288	219,7	144,8	100,0
Powiat łańcucki ogółem	88	226,8	154,0	100,0
Zgony na najczęstsze nowotwory złośliwe w powiecie łańcuckim				
Płuco Lung	26	67,0	45,8	29,5
Żołądek Stomach	7	18,0	9,6	8,0
Prostata Prostate	7	18,0	7,7	8,0
Jelito grube Large bowel	7	18,0	11,8	8,0
Trzustka Pancreas	6	15,5	12,2	6,8

Rys.77 Umieralność na nowotwory złośliwe w latach 1999-2011, mężczyźni
Fig.77 Cancer mortality in 1999-2011, males



POWIAT ŁAŃCUCKI/ POWIAT OF LANCUT

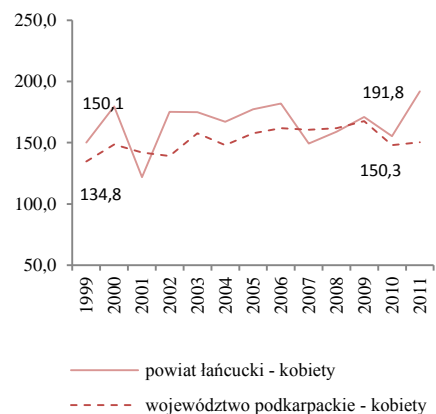
Tab.108 Umieralność na nowotwory złośliwe według układów narządowych u kobiet w powiecie łancuckim w 2011 roku
Tab.108 Cancer mortality by main cancer groups, females, Lancut poviast 2011

ICD-10	Umiejscowienie	Liczby bezwzględne Absolute number	Współczynnik surowy Crude rate	Współczynnik standaryzowany Standardized rate	% wszystkich nowotworów % of all cancers	% w grupie narządowej % in organ system	Site
C00-D09	Nowotwory złośliwe ogółem	78	191,8	86,4	100,0	-	All cancers
C00-D09 bez C44	Nowotwory złośliwe ogółem bez skóry	78	191,8	86,4	-	-	All cancers but skin
C00-C14	Warga, jama ustna i gardło	0	0,0	0,0	0,0	-	Lip, oral cavity and pharynx
C15-C26	Narządy trawienne	28	68,9	30,0	35,9	100,0	Digestiv organs
C18-C21	w tym: jelito grube	11	27,1	12,0	14,1	39,3	Colorectal cancers
C30-C39	Układ oddechowy i klatka piersiowa	7	17,2	8,5	9,0	100,0	Respiratory and intrathoracic organs
C30-C34	w tym: narządy oddechowe	5	12,3	5,4	6,4	71,4	Respiratory organs
C37-C39	klatka piersiowa	#	4,9	3,0	2,6	#	Intrathoracic organs
C40-C41	Kości i chrząstki stawowe	0	0,0	0,0	0,0	-	Bone and articular cartilage
C43-C44	Czerniak i inne nowotwory złośliwe skóry	#	2,5	1,8	1,3	#	Melanoma and other skin cancers
C43	w tym: czerniak	#	2,5	1,8	1,3	#	Melanoma
C45-C49	Międzybłonek i tkanki miękkie	0	0,0	0,0	0,0	-	Mesothelial and soft tissue
C50	Pierś	14	34,4	17,7	17,9	-	Breast
C51-C58	Żeńskie narządy płciowe	9	22,1	10,8	11,5	100,0	Female genital organs
C53-C54	w tym: macica	5	12,3	5,7	6,4	55,6	Uterus
C64-C68	Układ moczowy	0	0,0	0,0	0,0	-	Urinary tract
C69-C72	Oko, mózg i inne części centralnego systemu nerwowego	#	4,9	2,4	2,6	-	Eye, brain and other parts of central nervous system
C73-C75	Tarczycy i inne gruczoły wydzielania wewnętrznego	0	0,0	0,0	0,0	-	Thyroid and other endocrine glands
C76-C80	Nowotwory niedokładnie określone, wtórne i o nieokreślonym umiejscowieniu	11	27,1	9,0	14,1	-	Ill-defined, secondary and unspecified sites
C81-C96	Tkanka limfatyczna, krwiotwórcza i tkanki pokrewne	6	14,8	6,3	7,7	100,0	Stated or presumed to be primary, of lymphoid, haematopoietic and related tissue
C81	w tym: choroba Hodgkina	#	2,5	2,4	1,3	#	Hodgkin Disease
C82-C85, C96	chłoniaki niezłośliwe	0	0,0	0,0	0,0	0,0	Non-Hodgkin Disease
C91-C95	białaczki	4	9,8	3,4	5,1	66,7	Leukemias
D00-D09	Nowotwory in situ	0	0,0	0,0	0,0	-	In situ neoplasms

Tab.109 Zgony na najczęstsze nowotwory złośliwe u kobiet w powiecie łancuckim w 2011 roku
Tab.109 Deaths from the leading cancer sites, females, Lancut poviast 2011

Umiejscowienie nowotworu Site	Liczby bezwzględne Absolute number	Współczynnik surowy Crude rate	Współczynnik standaryzowany Standardized rate	Wskaźnik struktury Percentage %
Województwo podkarpackie	1633	150,3	74,3	100,0
Powiat łancucki ogółem	78	191,8	86,4	100,0
Zgony na najczęstsze nowotwory złośliwe w powiecie łancuckim				
Pierś Brest	14	34,4	17,7	17,9
Jelito grube Large bowel	11	27,1	12,0	14,1
Trzustka Pancreas	7	17,2	7,7	9,0
Płuco Lung	5	12,3	5,4	6,4

Rys.78 Umieralność na nowotwory złośliwe w latach 1999-2011, kobiety
Fig.78 Cancer mortality in 1999-2011, females



POWIAT MIELECKI/ POVIAT OF MIELEC

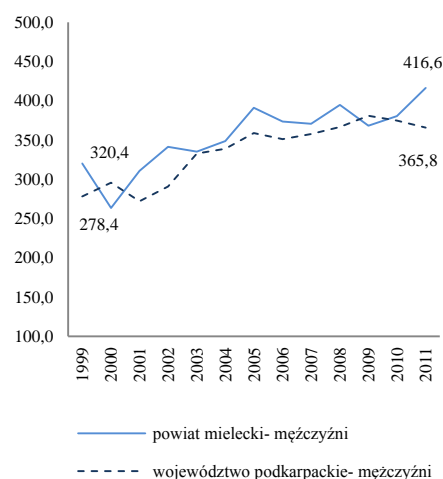
Tab.110 Zachorowalność na nowotwory złośliwe według układów narządowych u mężczyzn w powiecie mieleckim w 2011 roku
 Tab.110 Cancer incidence by main cancer groups, males, Mielec poviats 2011

ICD-10	Umiejscowienie	Liczby bezwzględne Absolute number	Współczynnik surowy Crude rate	Współczynnik standaryzowany Standardized rate	% wszystkich nowotworów % of all cancers	% w grupie narządowej % in organ system	Site
C00-D09	Nowotwory złośliwe ogółem	279	416,6	285,5	100,0	-	All cancers
C00-D09 bez C44	Nowotwory złośliwe ogółem bez skóry	255	380,8	260,3	-	-	All cancers but skin
C00-C14	Warga, jama ustna i gardło	9	13,4	9,8	3,2	-	Lip, oral cavity and pharynx
C15-C26	Narządy trawienne	82	122,4	80,6	29,4	100,0	Digestiv organs
C18-C21	w tym: jelito grube	40	59,7	37,1	14,3	48,8	Colorectal cancers
C30-C39	Układ oddechowy i klatka piersiowa	52	77,6	50,5	18,6	100,0	Respiratory and intrathoracic organs
C30-C34	w tym: narządy oddechowe	52	77,6	50,5	18,6	100,0	Respiratory organs
C37-C39	klatka piersiowa	0	0,0	0,0	0,0	0,0	Intrathoracic organs
C40-C41	Kości i chrząstki stawowe	0	0,0	0,0	0,0	-	Bone and articular cartilage
C43-C44	Czerniak i inne nowotwory złośliwe skóry	32	47,8	34,0	11,5	100,0	Melanoma and other skin cancers
C43	w tym: czerniak	8	11,9	8,8	2,9	25,0	Melanoma
C45-C49	Międzybłonek i tkanki miękkie	#	1,5	0,6	0,4	-	Mesothelial and soft tissue
C60-C63	Męskie narządy płciowe	51	76,2	53,6	18,3	100,0	Male genital organs
C61	w tym: gruczoł krokowy	48	71,7	50,5	17,2	94,1	Prostate
C64-C68	Układ moczowy	16	23,9	16,1	5,7	-	Urinary tract
C69-C72	Oko, mózg i inne części centralnego systemu nerwowego	9	13,4	8,9	3,2	-	Eye, brain and other parts of central nervous system
C73-C75	Tarczycza i inne gruczoły wydzielania wewnętrznego	3	4,5	5,1	1,1	-	Thyroid and other endocrine glands
C76-C80	Nowotwory niedokładnie określone, wtórne i o nieokreślonym umiejscowieniu	5	7,5	5,8	1,8	-	Ill-defined, secondary and unspecified sites
C81-C96	Tkanka limfatyczna, krwiotwórcza i tkanki pokrewne	19	28,4	20,4	6,8	100,0	Stated or presumed to be primary, of lymphoid, haematopoietic and related tissue
C81	w tym: choroba Hodgkina	#	3,0	2,9	0,7	#	Hodgkin Disease
C82-C85, C96	chłoniaki niezłośliwe	5	7,5	6,3	1,8	26,3	Non-Hodgkin Disease
C91-C95	białaczki	11	16,4	10,0	3,9	57,9	Leukemias
D00-D09	Nowotwory in situ	0	0,0	0,0	0,0	-	In situ neoplasms

Tab.111 Zachorowania na najczęstsze nowotwory złośliwe u mężczyzn w powiecie mieleckim w 2011 roku
 Tab.111 The leading sites of new registered cancer, males, Mielec poviats 2011

Umiejscowienie nowotworu Site	Liczby bezwzględne Absolute number	Współczynnik surowy Crude rate	Współczynnik standaryzowany Standardized rate	Wskaźnik struktury Percentage %
Województwo podkarpackie	3 810	365,8	251,3	100,0
Powiat mielecki ogółem	279	416,6	285,5	100,0
Zachorowania na najczęstsze nowotwory złośliwe w powiecie mieleckim				
Gruczoł krokowy Prostate	48	71,7	50,5	17,2
Płuco Lung	46	68,7	44,0	16,5
Jelito grube Large bowel	40	59,7	37,1	14,3
Inne nowotwory złośliwe skóry Other skin cancers	24	35,8	25,2	8,6
Żołądek Stomach	20	29,9	21,4	7,2

Rys.79 Zachorowalność na nowotwory złośliwe w latach 1999-2011, mężczyźni
 Fig.79 Cancer incidence in 1999-2011, males



POWIAT MIELECKI/ POVIAT OF MIELEC

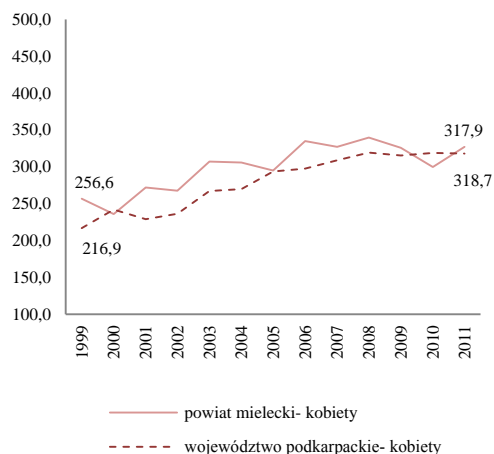
Tab.112 Zachorowalność na nowotwory złośliwe według układów narządowych u kobiet w powiecie mieleckim w 2011 roku
 Tab.112 Cancer incidence by main cancer groups, females, Mielec poviats 2011

ICD-10	Umiejscowienie	Liczby bezwzględne Absolute number	Współczynnik surowy Crude rate	Współczynnik standaryzowany Standardized rate	% wszystkich nowotworów % of all cancers	% w grupie narządowej % in organ system	Site
C00-D09	Nowotwory złośliwe ogółem	226	327,0	189,4	100,0	-	All cancers
C00-D09 bez C44	Nowotwory złośliwe ogółem bez skóry	195	282,1	166,5	-	-	All cancers but skin
C00-C14	Warga, jama ustna i gardło	#	1,4	0,3	0,4	-	Lip, oral cavity and pharynx
C15-C26	Narządy trawienne	46	66,6	34,4	20,4	100,0	Digestiv organs
C18-C21	w tym: jelito grube	26	37,6	17,7	11,5	56,5	Colorectal cancers
C30-C39	Układ oddechowy i klatka piersiowa	14	20,3	11,5	6,2	100,0	Respiratory and intrathoracic organs
C30-C34	w tym: narządy oddechowe	14	20,3	11,5	6,2	100,0	Respiratory organs
C37-C39	klatka piersiowa	0	0,0	0,0	0,0	0,0	Intrathoracic organs
C40-C41	Kości i chrząstki stawowe	0	0,0	0,0	0,0	-	Bone and articular cartilage
C43-C44	Czerniak i inne nowotwory złośliwe skóry	38	55,0	27,6	16,8	100,0	Melanoma and other skin cancers
C43	w tym: czerniak	7	10,1	4,7	3,1	18,4	Melanoma
C45-C49	Międzybłonek i tkanki miękkie	4	5,8	5,2	1,8	-	Mesothelial and soft tissue
C50	Pierś	35	50,6	33,2	15,5	-	Breast
C51-C58	Żeńskie narządy płciowe	41	59,3	39,7	18,1	100,0	Female genital organs
C53-C54	w tym: macica	29	42,0	28,2	12,8	70,7	Uterus
C64-C68	Układ moczowy	10	14,5	6,7	4,4	-	Urinary tract
C69-C72	Oko, mózg i inne części centralnego systemu nerwowego	3	4,3	3,1	1,3	-	Eye, brain and other parts of central nervous system
C73-C75	Tarczycza i inne gruczoły wydzielania wewnętrznego	7	10,1	8,1	3,1	-	Thyroid and other endocrine glands
C76-C80	Nowotwory niedokładnie określone, wtórne i o nieokreślonym umiejscowieniu	7	10,1	3,6	3,1	-	Ill-defined, secondary and unspecified sites
C81-C96	Tkanka limfatyczna, krwiotwórcza i tkanki pokrewne	15	21,7	11,0	6,6	100,0	Stated or presumed to be primary, of lymphoid, haematopoietic and related tissue
C81	w tym: choroba Hodgkina	#	2,9	2,5	0,9	#	Hodgkin Disease
C82-C85, C96	chłoniaki niezłośliwe	3	4,3	2,7	1,3	20,0	Non-Hodgkin Disease
C91-C95	białaczki	7	10,1	3,6	3,1	46,7	Leukemias
D00-D09	Nowotwory in situ	5	7,2	5,1	2,2	-	In situ neoplasms

Tab.113 Zachorowania na najczęstsze nowotwory złośliwe u kobiet w powiecie mieleckim w 2011 roku
 Tab.113 The leading sites of new registered cancer, females, Mielec poviats 2011

Umiejscowienie nowotworu Site	Liczby bezwzględne Absolute number	Współczynnik surowy Crude rate	Współczynnik standaryzowany Standardized rate	Wskaźnik struktury Percentage %
Województwo podkarpackie	3453	317,9	189,1	100,0
Powiat mielecki ogółem	226	327,0	189,4	100,0
Zachorowania na najczęstsze nowotwory złośliwe w powiecie mieleckim				
Pierś Breast	35	50,6	33,2	15,5
Inne nowotwory złośliwe skóry Other skin cancers	31	44,8	22,9	13,7
Jelito grube Large bowel	26	37,6	17,7	11,5
Trzon macicy Corpus uteri	22	31,8	20,6	9,7
Płuco Lung	14	20,3	11,5	6,2

Rys.80 Zachorowalność na nowotwory złośliwe w latach 1999-2011, kobiety
 Fig.80 Cancer incidence in 1999-2011, females



POWIAT MIELECKI/ POVIAT OF MIELEC

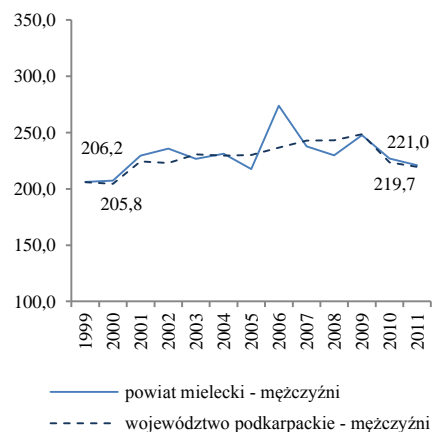
Tab.114 Umieralność na nowotwory złośliwe według układów narządowych u mężczyzn w powiecie mieleckim w 2011 roku
 Tab.114 Cancer mortality by main cancer groups, males, Mielec poviat 2011

ICD-10	Umiejscowienie	Liczby bezwzględne Absolute number	Współczynnik surowy Crude rate	Współczynnik standaryzowany Standardized rate	% wszystkich nowotworów % of all cancers	% w grupie narządowej % in organ system	Site
C00-D09	Nowotwory złośliwe ogółem	148	221,0	142,9	100,0	-	All cancers
C00-D09 bez C44	Nowotwory złośliwe ogółem bez skóry	148	221,0	142,9	-	-	All cancers but skin
C00-C14	Warga, jama ustna i gardło	13,4	11,3	6,1	0,0	-	Lip, oral cavity and pharynx
C15-C26	Narządy trawienne	46	68,7	45,0	31,1	100,0	Digestiv organs
C18-C21	w tym: jelito grube	16	23,9	12,7	10,8	34,8	Colorectal cancers
C30-C39	Układ oddechowy i klatka piersiowa	33	49,3	30,4	22,3	100,0	Respiratory and intrathoracic organs
C30-C34	w tym: narządy oddechowe	33	49,3	30,4	22,3	100,0	Respiratory organs
C37-C39	klatka piersiowa	0	0,0	0,0	0,0	0,0	Intrathoracic organs
C40-C41	Kości i chrząstki stawowe	0	0,0	0,0	0,0	-	Bone and articular cartilage
C43-C44	Czerniak i inne nowotwory złośliwe skóry	#	3,0	2,4	1,4	#	Melanoma and other skin cancers
C43	w tym: czerniak	#	3,0	2,4	1,4	#	Melanoma
C45-C49	Międzybłonek i tkanki miękkie	#	1,5	0,6	0,7	-	Mesothelial and soft tissue
C60-C63	Męskie narządy płciowe	13	19,4	11,6	8,8	100,0	Male genital organs
C61	w tym: gruczoł krokowy	13	19,4	11,6	8,8	100,0	Prostate
C64-C68	Układ moczowy	18	26,9	15,4	12,2	-	Urinary tract
C69-C72	Oko, mózg i inne części centralnego systemu nerwowego	6	9,0	6,9	4,1	-	Eye, brain and other parts of central nervous system
C73-C75	Tarczycza i inne gruczoły wydzielania wewnętrznego	0	0,0	0,0	0,0	-	Thyroid and other endocrine glands
C76-C80	Nowotwory niedokładnie określone, wtórne i o nieokreślonym umiejscowieniu	12	17,9	12,1	8,1	-	Ill-defined, secondary and unspecified sites
C81-C96	Tkanka limfatyczna, krwiotwórcza i tkanki pokrewne	6	9,0	5,1	4,1	100,0	Stated or presumed to be primary, of lymphoid, haematopoietic and related tissue
C81	w tym: choroba Hodgkina	0	0,0	0,0	0,0	0,0	Hodgkin Disease
C82-C85, C96	chłoniaki niezłośliwe	4	6,0	4,2	2,7	66,7	Non-Hodgkin Disease
C91-C95	białaczki	4	6,0	3,1	2,7	66,7	Leukemias
D00-D09	Nowotwory in situ	0	0,0	0,0	0,0	-	In situ neoplasms

Tab.115 Zgony na najczęstsze nowotwory złośliwe u mężczyzn w powiecie mieleckim w 2011 roku
 Tab.115 Deaths from the leading cancer sites, males, Mielec poviat 2011

Umiejscowienie nowotworu Site	Liczby bezwzględne Absolute number	Współczynnik surowy Crude rate	Współczynnik standaryzowany Standardized rate	Wskaźnik struktury Percentage %
Województwo podkarpackie	2288	219,7	144,8	100,0
Powiat mielecki ogółem	148	221,0	142,9	100,0
Zgony na najczęstsze nowotwory złośliwe w powiecie mieleckim				
Płuco Lung	31	46,3	28,6	20,9
Jelito grube Large bowel	16	23,89	12,72	10,81
Żołądek Stomach	14	20,9	15,3	9,5
Prostata Prostate	13	19,4	11,6	8,8
Trzustka Pancreas	10	14,9	10,9	6,8

Rys.81 Umieralność na nowotwory złośliwe w latach 1999-2011, mężczyźni
 Fig.81 Cancer mortality in 1999-2011, males



POWIAT MIELECKI/ POVIAT OF MIELEC

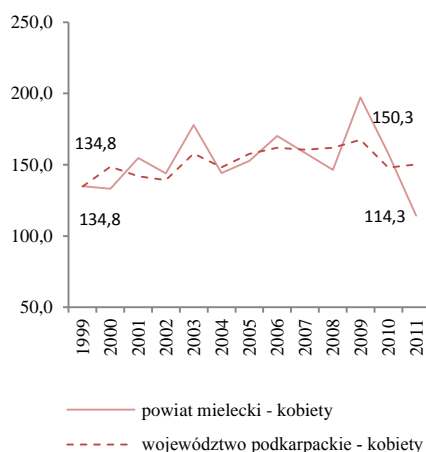
Tab.116 Umieralność na nowotwory złośliwe według układów narządowych u kobiet w powiecie w mieleckim 2011 roku
 Tab.116 Cancer mortality by main cancer groups, females, Mielec poviast 2011

ICD-10	Umiejscowienie	Liczby bezwzględne Absolute number	Współczynnik surowy Crude rate	Współczynnik standaryzowany Standardized rate	% wszystkich nowotworów % of all cancers	% w grupie narządowej % in organ system	Site
C00-D09	Nowotwory złośliwe ogółem	79	1142,9	62,8	100,0	-	All cancers
C00-D09 bez C44	Nowotwory złośliwe ogółem bez skóry	79	1142,9	62,8	-	-	All cancers but skin
C00-C14	Warga, jama ustna i gardło	#	14,5	0,9	1,3	-	Lip, oral cavity and pharynx
C15-C26	Narządy trawienne	22	318,3	16,7	27,8	100,0	Digestiv organs
C18-C21	w tym: jelito grube	9	130,2	6,6	11,4	40,9	Colorectal cancers
C30-C39	Układ oddechowy i klatka piersiowa	7	101,3	5,2	8,9	100,0	Respiratory and intrathoracic organs
C30-C34	w tym: narządy oddechowe	7	101,3	5,2	8,9	100,0	Respiratory organs
C37-C39	klatka piersiowa	0	0,0	0,0	0,0	0,0	Intrathoracic organs
C40-C41	Kości i chrząstki stawowe	0	0,0	0,0	0,0	-	Bone and articular cartilage
C43-C44	Czerniak i inne nowotwory złośliwe skóry	0	0,0	0,0	0,0	0,0	Melanoma and other skin cancers
C43	w tym: czerniak	0	0,0	0,0	0,0	0,0	Melanoma
C45-C49	Międzybłonek i tkanki miękkie	#	14,5	0,4	1,3	-	Mesothelial and soft tissue
C50	Pierś	11	159,1	9,2	13,9	-	Breast
C51-C58	Żeńskie narządy płciowe	11	159,1	7,9	13,9	100,0	Female genital organs
C53-C54	w tym: macica	5	72,3	4,6	6,3	45,5	Uterus
C64-C68	Układ moczowy	4	57,9	2,5	5,1	-	Urinary tract
C69-C72	Oko, mózg i inne części centralnego systemu nerwowego	4	57,9	5,5	5,1	-	Eye, brain and other parts of central nervous system
C73-C75	Tarczycza i inne gruczoły wydzielania wewnętrznego	0	0,0	0,0	0,0	-	Thyroid and other endocrine glands
C76-C80	Nowotwory niedokładnie określone, wtórne i o nieokreślonym umiejscowieniu	8	115,7	4,1	10,1	-	Ill-defined, secondary and unspecified sites
C81-C96	Tkanka limfatyczna, krwiotwórcza i tkanki pokrewne	10	144,7	10,6	12,7	100,0	Stated or presumed to be primary, of lymphoid, haematopoietic and related tissue
C81	w tym: choroba Hodgkina	0	0,0	0,0	0,0	0,0	Hodgkin Disease
C82-C85, C96	chłoniaki nieziarnicze	3	43,4	2,3	3,8	30,0	Non-Hodgkin Disease
C91-C95	białaczki	6	86,8	7,2	7,6	60,0	Leukemias
D00-D09	Nowotwory in situ	0	0,0	0,0	0,0	-	In situ neoplasms

Tab.117 Zgony na najczęstsze nowotwory złośliwe u kobiet w powiecie mieleckim w 2011 roku
 Tab.117 Deaths from the leading cancer sites, females, Mielec poviast 2011

Umiejscowienie nowotworu Site	Liczby bezwzględne Absolute number	Współczynnik surowy Crude rate	Współczynnik standaryzowany Standardized rate	Wskaźnik struktury Percentage %
Województwo podkarpackie	1633	150,3	74,3	100,0
Powiat mielecki ogółem	79	1142,9	62,8	100,0
Zgony na najczęstsze nowotwory złośliwe w powiecie mieleckim				
Pierś Brest	11	159,1	9,2	13,9
Jelito grube Largre bowel	9	130,2	6,6	11,4
Płuco Lung	7	101,3	5,2	8,9
Żołądek Stomach	5	72,3	3,0	6,3
Jajnik Ovary	4	57,9	2,0	5,1

Rys.82 Umieralność na nowotwory złośliwe w latach 1999-2011, kobiety
 Fig.82 Cancer mortality in 1999-2011, females



POWIAT NIŻAŃSKI/ POVIAT OF NISKO

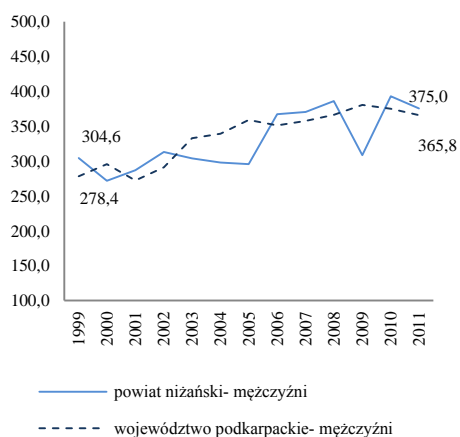
Tab.118 Zachorowalność na nowotwory złośliwe według układów narządowych u mężczyzn w powiecie niżańskim w 2011 roku
Tab.118 Cancer incidence by main cancer groups, males, Nisko poviat 2011

ICD-10	Umiejscowienie	Liczby bezwzględne Absolute number	Współczynnik surowy Crude rate	Współczynnik standaryzowany Standardized rate	% wszystkich nowotworów % of all cancers	% w grupie narządowej % in organ system	Site
C00-D09	Nowotwory złośliwe ogółem	126	375,6	269,5	100,0	-	All cancers
C00-D09 bez C44	Nowotwory złośliwe ogółem bez skóry	121	360,7	257,5	-	-	All cancers but skin
C00-C14	Wargę, jamę ustną i gardło	8	23,8	16,8	6,3	-	Lip, oral cavity and pharynx
C15-C26	Narządy trawienne	18	53,7	35,6	14,3	100,0	Digestiv organs
C18-C21	w tym: jelito grube	8	23,8	16,3	6,3	44,4	Colorectal cancers
C30-C39	Układ oddechowy i klatka piersiowa	28	83,5	61,6	22,2	100,0	Respiratory and intrathoracic organs
C30-C34	w tym: narządy oddechowe	28	83,5	61,6	22,2	100,0	Respiratory organs
C37-C39	klatka piersiowa	0	0,0	0,0	0,0	0,0	Intrathoracic organs
C40-C41	Kości i chrząstki stawowe	0	0,0	0,0	0,0	-	Bone and articular cartilage
C43-C44	Czerniak i inne nowotwory złośliwe skóry	7	20,9	17,0	5,6	100,0	Melanoma and other skin cancers
C43	w tym: czerniak	#	6,0	5,1	1,6	#	Melanoma
C45-C49	Międzybłonek i tkanki miękkie	#	3,0	2,1	0,8	-	Mesothelial and soft tissue
C60-C63	Męskie narządy płciowe	23	68,6	47,0	18,3	100,0	Male genital organs
C61	w tym: gruczoł krokowy	22	65,6	43,6	17,5	95,7	Prostate
C64-C68	Układ moczowy	21	62,6	39,4	16,7	-	Urinary tract
C69-C72	Oko, mózg i inne części centralnego systemu nerwowego	4	4	0	11,9	-	Eye, brain and other parts of central nervous system
C73-C75	Tarczycę i inne gruczoły wydzielania wewnętrznego	#	3,0	1,9	0,8	-	Thyroid and other endocrine glands
C76-C80	Nowotwory niedokładnie określone, wtórne i o nieokreślonym umiejscowieniu	6	17,9	14,6	4,8	-	Ill-defined, secondary and unspecified sites
C81-C96	Tkanka limfatyczna, krwiotwórcza i tkanki pokrewne	9	26,8	24,0	7,1	100,0	Stated or presumed to be primary, of lymphoid, haematopoietic and related tissue
C81	w tym: choroba Hodgkina	0	0,0	0,0	0,0	0,0	Hodgkin Disease
C82-C85, C96	chłoniaki niezajrzynicze	#	6,0	4,3	1,6	#	Non-Hodgkin Disease
C91-C95	białaczki	6	17,9	17,3	4,8	66,7	Leukemias
D00-D09	Nowotwory in situ	0	0	0	0	-	In situ neoplasms

Tab.119 Zachorowania na najczęstsze nowotwory złośliwe u mężczyzn w powiecie niżańskim w 2011 roku
Tab.119 The leading sites of new registered cancer in males, Nisko poviat 2011

Umiejscowienie nowotworu Site	Liczby bezwzględne Absolute number	Współczynnik surowy Crude rate	Współczynnik standaryzowany Standardized rate	Wskaźnik struktury Percentage %
Województwo podkarpackie	3 810	365,8	251,3	100,0
Powiat niżański ogółem	126	375,6	269,5	100,0
Zachorowania na najczęstsze nowotwory złośliwe w powiecie niżańskim				
Płuco Lung	25	74,5	54,8	19,8
Gruczoł krokowy Prostate	22	65,6	43,6	17,5
Pęcherz moczowy Urinary bladder	13	38,8	23,9	10,3
Jelito grube Large bowel	8	23,8	16,3	6,3

Rys.83 Zachorowalność na nowotwory złośliwe w latach 1999-2011, mężczyźni
Fig.83 Cancer incidence in 1999-2011, males



POWIAT NIŻAŃSKI/ POWIAT OF NISKO

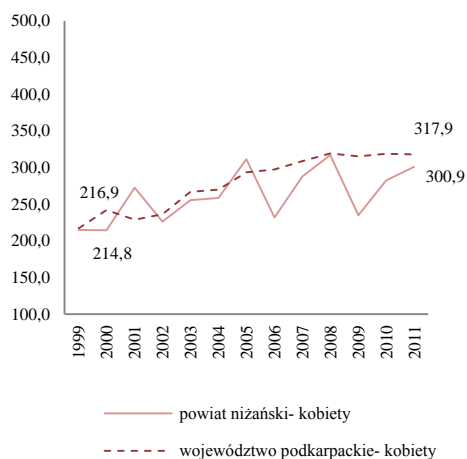
Tab.120 Zachorowalność na nowotwory złośliwe według układów narządowych u kobiet w powiecie niżańskim w 2011 roku
Tab.120 Cancer incidence by main cancer groups, females, Nisko poviat 2011

ICD-10	Umiejscowienie	Liczby bezwzględne Absolute number	Współczynnik surowy Crude rate	Współczynnik standaryzowany Standardized rate	% wszystkich nowotworów % of all cancers	% w grupie narządowej % in organ system	Site
C00-D09	Nowotwory złośliwe ogółem	103	300,9	184,2	100,0	-	All cancers
C00-D09 bez C44	Nowotwory złośliwe ogółem bez skóry	96	280,4	171,3	-	-	All cancers but skin
C00-C14	Warga, jama ustna i gardło	#	5,8	3,2	1,9	-	Lip, oral cavity and pharynx
C15-C26	Narządy trawienne	17	49,7	27,9	16,5	100,0	Digestiv organs
C18-C21	w tym: jelito grube	7	20,4	12,6	6,8	41,2	Colorectal cancers
C30-C39	Układ oddechowy i klatka piersiowa	9	26,3	14,6	8,7	100,0	Respiratory and intrathoracic organs
C30-C34	w tym: narządy oddechowe	9	26,3	14,6	8,7	100,0	Respiratory organs
C37-C39	klatka piersiowa	0	0,0	0,0	0,0	0,0	Intrathoracic organs
C40-C41	Kości i chrząstki stawowe	0	0,0	0,0	0,0	-	Bone and articular cartilage
C43-C44	Czerniak i inne nowotwory złośliwe skóry	12	35,1	22,8	11,7	100,0	Melanoma and other skin cancers
C43	w tym: czerniak	5	14,6	9,9	4,9	41,7	Melanoma
C45-C49	Międzybłonek i tkanki miękkie	0	0,0	0,0	0,0	-	Mesothelial and soft tissue
C50	Pierś	14	40,9	24,6	13,6	-	Breast
C51-C58	Żeńskie narządy płciowe	27	78,9	52,0	26,2	100,0	Female genital organs
C53-C54	w tym: macica	18	52,6	33,3	17,5	66,7	Uterus
C64-C68	Układ moczowy	4	11,7	5,9	3,9	-	Urinary tract
C69-C72	Oko, mózg i inne części centralnego systemu nerwowego	4	11,7	9,0	3,9	-	Eye, brain and other parts of central nervous system
C73-C75	Tarczycza i inne gruczoły wydzielania wewnętrznego	#	5,8	4,1	1,9	-	Thyroid and other endocrine glands
C76-C80	Nowotwory niedokładnie określone, wtórne i o nieokreślonym umiejscowieniu	3	8,8	3,0	2,9	-	Ill-defined, secondary and unspecified sites
C81-C96	Tkanka limfatyczna, krwiotwórcza i tkanki pokrewne	12	35,1	20,1	11,7	100,0	Stated or presumed to be primary, of lymphoid, haematopoietic and related tissue
C81	w tym: choroba Hodgkina	0	0,0	0,0	0,0	0,0	Hodgkin Disease
C82-C85, C96	chłoniaki niezłośliwe	3	8,8	4,1	2,9	25,0	Non-Hodgkin Disease
C91-C95	białaczki	4	11,7	9,6	3,9	33,3	Leukemias
D00-D09	Nowotwory in situ	0	0,0	0,0	0,0	-	In situ neoplasms

Tab.121 Zachorowania na najczęstsze nowotwory złośliwe u kobiet w powiecie niżańskim w 2011 roku
Tab.121 The leading sites of new registered cancer, females, Nisko poviat 2011

Umiejscowienie nowotworu Site	Liczby bezwzględne Absolute number	Współczynnik surowy Crude rate	Współczynnik standaryzowany Standardized rate	Wskaźnik struktury Percentage %
Województwo podkarpackie	3453	317,9	189,1	100,0
Powiat niżański ogółem	103	300,9	184,2	100,0
Zachorowania na najczęstsze nowotwory złośliwe w powiecie niżańskim				
Pierś Breast	14	40,9	24,6	13,6
Szyjka macicy Cervix uteri	14	40,9	25,3	13,6
Jelito grube Large bowel	7	20,4	12,6	6,8
Inne nowotwory złośliwe skóry Other skin cancers	7	20,4	12,9	6,8
Płuco Lung	7	20,4	11,8	6,8

Rys.84 Zachorowalność na nowotwory złośliwe w latach 1999-2011, kobiety
Fig.84 Cancer incidence in 1999-2011, females



POWIAT NIŻAŃSKI/ POVIAT OF NISKO

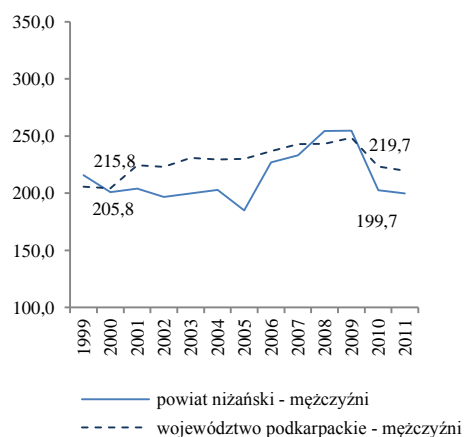
Tab.122 Umieralność na nowotwory złośliwe według układów narządowych u mężczyzn w powiecie niżańskim w 2011 roku
Tab.122 Cancer mortality by main cancer groups, males, Nisko poviat 2011

ICD-10	Umiejscowienie	Liczby bezwzględne Absolute number	Współczynnik surowy Crude rate	Współczynnik standaryzowany Standardized rate	% wszystkich nowotworów % of all cancers	% w grupie narządowej % in organ system	Site
C00-D09	Nowotwory złośliwe ogółem	67	199,7	138,5	100,0	-	All cancers
C00-D09 bez C44	Nowotwory złośliwe ogółem bez skóry	67	199,7	138,5	-	-	All cancers but skin
C00-C14	Warga, jama ustna i gardło	5	14,9	8,9	7,5	-	Lip, oral cavity and pharynx
C15-C26	Narządy trawienne	18	53,7	35,3	26,9	100,0	Digestiv organs
C18-C21	w tym: jelito grube	7	20,9	13,9	10,4	38,9	Colorectal cancers
C30-C39	Układ oddechowy i klatka piersiowa	19	56,6	42,5	28,4	100,0	Respiratory and intrathoracic organs
C30-C34	w tym: narządy oddechowe	19	56,6	42,5	28,4	100,0	Respiratory organs
C37-C39	klatka piersiowa	0	0,0	0,0	0,0	0,0	Intrathoracic organs
C40-C41	Kości i chrząstki stawowe	0	0,0	0,0	0,0	-	Bone and articular cartilage
C43-C44	Czerniak i inne nowotwory złośliwe skóry	#	3,0	2,4	1,5	#	Melanoma and other skin cancers
C43	w tym: czerniak	#	3,0	2,4	1,5	#	Melanoma
C45-C49	Międzybłonek i tkanki miękkie	#	3,0	4,4	1,5	-	Mesothelial and soft tissue
C60-C63	Męskie narządy płciowe	6	17,9	12,7	9,0	100,0	Male genital organs
C61	w tym: gruczoł krokowy	6	17,9	12,7	9,0	100,0	Prostate
C64-C68	Układ moczowy	7	20,9	13,8	10,4	-	Urinary tract
C69-C72	Oko, mózg i inne części centralnego systemu nerwowego	#	3,0	1,0	1,5	-	Eye, brain and other parts of central nervous system
C73-C75	Tarczycza i inne gruczoły wydzielania wewnętrznego	#	3,0	1,9	1,5	-	Thyroid and other endocrine glands
C76-C80	Nowotwory niedokładnie określone, wtórne i o nieokreślonym umiejscowieniu	4	11,9	9,1	6,0	-	Ill-defined, secondary and unspecified sites
C81-C96	Tkanka limfatyczna, krwiotwórcza i tkanki pokrewne	4	11,9	6,6	6,0	100,0	Stated or presumed to be primary, of lymphoid, haematopoietic and related tissue
C81	w tym: choroba Hodgkina	#	3,0	1,0	1,5	#	Hodgkin Disease
C82-C85, C96	chłoniaki niezłaznicze	#	3,0	1,9	1,5	#	Non-Hodgkin Disease
C91-C95	białaczki	#	6,0	3,7	3,0	#	Leukemias
D00-D09	Nowotwory in situ	0	0,0	0,0	0,0	-	In situ neoplasms

Tab.123 Zgony na najczęstsze nowotwory złośliwe u mężczyzn w powiecie niżańskim w 2011 roku
Tab.123 Deaths from the leading cancer sites, males, Nisko poviat 2011

Umiejscowienie nowotworu Site	Liczby bezwzględne Absolute number	Współczynnik surowy Crude rate	Współczynnik standaryzowany Standardized rate	Wskaźnik struktury Percentage %
Województwo podkarpackie	2288	219,7	144,8	100,0
Powiat niżański ogółem	67	199,7	138,5	100,0
Zgony na najczęstsze nowotwory złośliwe w powiecie niżańskim				
Płuco Lung	16	47,7	34,6	23,9
Prostata Prostate	6	17,9	12,7	9,0
Jelito grube Large bowel	7	20,9	13,9	10,4
Pęcherz moczowy Urinary bladder	4	11,9	8,5	6,0
Część krtańowa gardła Hypopharynx	3	8,9	5,2	4,5

Rys.85 Umieralność na nowotwory złośliwe w latach 1999-2011, mężczyźni
Fig.85 Cancer mortality in 1999-2011, males



POWIAT NIŻAŃSKI/ POVIAT OF NISKO

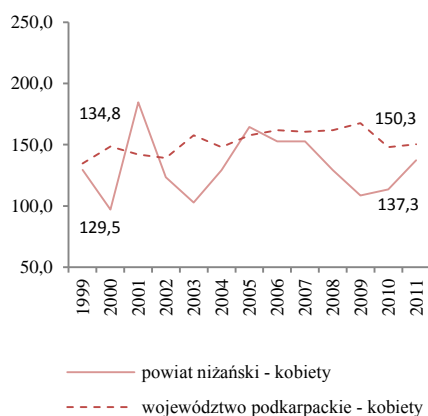
Tab.124 Umieralność na nowotwory złośliwe według układów narządowych u kobiet w powiecie niżańskim w 2011 roku
 Tab.124 Cancer mortality by main cancer groups, females, Nisko poviats 2011

ICD-10	Umiejscowienie	Liczby bezwzględne Absolute number	Współczynnik surowy Crude rate	Współczynnik standaryzowany Standardized rate	% wszystkich nowotworów % of all cancers	% w grupie narządowej % in organ system	Site
C00-D09	Nowotwory złośliwe ogółem	47	137,3	68,0	100,0	-	All cancers
C00-D09 bez C44	Nowotwory złośliwe ogółem bez skóry	47	137,3	68,0	-	-	All cancers but skin
C00-C14	Warga, jama ustna i gardło	0	0,0	0,0	0,0	-	Lip, oral cavity and pharynx
C15-C26	Narządy trawienne	15	43,8	21,9	31,9	100,0	Digestiv organs
C18-C21	w tym: jelito grube	6	17,5	11,8	12,8	40,0	Colorectal cancers
C30-C39	Układ oddechowy i klatka piersiowa	#	5,8	1,2	4,3	#	Respiratory and intrathoracic organs
C30-C34	w tym: narządy oddechowe	#	5,8	1,2	4,3	#	Respiratory organs
C37-C39	klatka piersiowa	0	0,0	0,0	0,0	0,0	Intrathoracic organs
C40-C41	Kości i chrząstki stawowe	0	0,0	0,0	0,0	-	Bone and articular cartilage
C43-C44	Czerniak i inne nowotwory złośliwe skóry	#	2,9	0,5	2,1	#	Melanoma and other skin cancers
C43	w tym: czerniak	#	2,9	0,5	2,1	#	Melanoma
C45-C49	Międzybłonek i tkanki miękkie	#	2,9	2,1	2,1	-	Mesothelial and soft tissue
C50	Pierś	6	17,5	7,1	12,8	-	Breast
C51-C58	Żeńskie narządy płciowe	11	32,1	18,6	23,4	100,0	Female genital organs
C53-C54	w tym: macica	4	11,7	5,6	8,5	36,4	Uterus
C64-C68	Układ moczowy	4	11,7	4,3	8,5	-	Urinary tract
C69-C72	Oko, mózg i inne części centralnego systemu nerwowego	#	2,9	1,5	2,1	-	Eye, brain and other parts of central nervous system
C73-C75	Tarczycza i inne gruczoły wydzielania wewnętrznego	#	2,9	1,5	2,1	-	Thyroid and other endocrine glands
C76-C80	Nowotwory niedokładnie określone, wtórne i o nieokreślonym umiejscowieniu	#	5,8	2,6	4,3	-	Ill-defined, secondary and unspecified sites
C81-C96	Tkanka limfatyczna, krwiotwórcza i tkanki pokrewne	3	8,8	6,7	6,4	100,0	Stated or presumed to be primary, of lymphoid, haematopoietic and related tissue
C81	w tym: choroba Hodgkina	0	0,0	0,0	0,0	0,0	Hodgkin Disease
C82-C85, C96	chłoniaki niezłośliwe	#	2,9	2,7	2,1	#	Non-Hodgkin Disease
C91-C95	białaczki	#	5,8	4,0	4,3	#	Leukemias
D00-D09	Nowotwory in situ	0	0,0	0,0	0,0	-	In situ neoplasms

Tab.125 Zgony na najczęstsze nowotwory złośliwe u kobiet w powiecie niżańskim w 2011 roku
 Tab.125 Deaths from the leading cancer sites, females, Nisko poviats 2011

Umiejscowienie nowotworu Site	Liczby bezwzględne Absolute number	Współczynnik surowy Crude rate	Współczynnik standaryzowany Standardized rate	Wskaźnik struktury Percentage %
Województwo podkarpackie	1633	150,3	74,3	100,0
Powiat niżański ogółem	47	137,3	68,0	100,0
Zgony na najczęstsze nowotwory złośliwe w powiecie niżańskim				
Jelito grube Largre bowel	6	17,5	11,8	12,8
Pierś Brest	6	17,5	7,1	12,8
Jajnik Ovary	5	14,6	9,9	10,6
Żołądek Stomach	4	11,7	4,6	8,5
Pęcherzyk żółciowy Gallbladder	3	8,8	3,5	6,4

Rys.86 Umieralność na nowotwory złośliwe w latach 1999-2011, kobiety
 Fig.86 Cancer mortality in 1999-2011, females



POWIAT PRZEMYSKI/ POVIAT OF PRZEMYSL

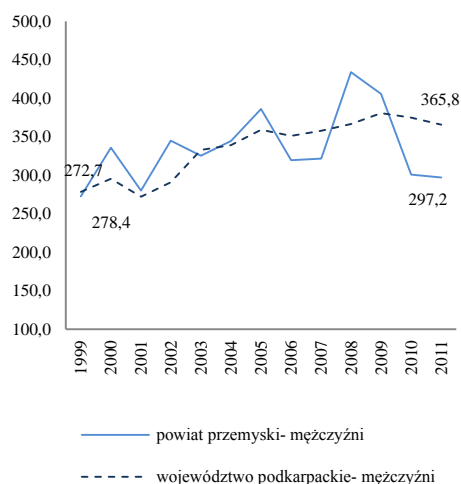
Tab.126 Zachorowalność na nowotwory złośliwe według układów narządowych u mężczyzn w powiecie przemyskim w 2011 roku
 Tab.126 Cancer incidence by main cancer groups, males, Przemysl poviat 2011

ICD-10	Umiejscowienie	Liczby bezwzględne Absolute number	Współczynnik surowy Crude rate	Współczynnik standaryzowany Standardized rate	% wszystkich nowotworów % of all cancers	% w grupie narządowej % in organ system	Site
C00-D09	Nowotwory złośliwe ogółem	110	297,2	223,3	100,0	-	All cancers
C00-D09 bez C44	Nowotwory złośliwe ogółem bez skóry	108	291,8	219,1	-	-	All cancers but skin
C00-C14	Warga, jama ustna i gardło	3	8,1	5,5	2,7	-	Lip, oral cavity and pharynx
C15-C26	Narządy trawienne	24	64,8	49,1	21,8	100,0	Digestiv organs
C18-C21	w tym: jelito grube	9	24,3	18,9	8,2	37,5	Colorectal cancers
C30-C39	Układ oddechowy i klatka piersiowa	25	67,5	51,7	22,7	100,0	Respiratory and intrathoracic organs
C30-C34	w tym: narządy oddechowe	24	64,8	49,6	21,8	96,0	Respiratory organs
C37-C39	klatka piersiowa	#	2,7	2,1	0,9	#	Intrathoracic organs
C40-C41	Kości i chrząstki stawowe	0	0	0	0	-	Bone and articular cartilage
C43-C44	Czerniak i inne nowotwory złośliwe skóry	#	5,4	4,2	1,8	#	Melanoma and other skin cancers
C43	w tym: czerniak	0	0,0	0,0	0,0	0,0	Melanoma
C45-C49	Międzybłonek i tkanki miękkie	#	5,4	5,5	1,8	-	Mesothelial and soft tissue
C60-C63	Męskie narządy płciowe	23	62,1	43,6	20,9	100,0	Male genital organs
C61	w tym: gruczoł krokowy	22	59,4	40,6	20,0	95,7	Prostate
C64-C68	Układ moczowy	16	43,2	30,1	14,5	-	Urinary tract
C69-C72	Oko, mózg i inne części centralnego systemu nerwowego	#	5,4	4,2	1,8	-	Eye, brain and other parts of central nervous system
C73-C75	Tarczycza i inne gruczoły wydzielania wewnętrznego	#	2,7	2,6	0,9	-	Thyroid and other endocrine glands
C76-C80	Nowotwory niedokładnie określone, wtórne i o nieokreślonym umiejscowieniu	4	10,8	9,3	3,6	-	Ill-defined, secondary and unspecified sites
C81-C96	Tkanka limfatyczna, krwiotwórcza i tkanki pokrewne	7	18,9	15,2	6,4	100,0	Stated or presumed to be primary, of lymphoid, haematopoietic and related tissue
C81	w tym: choroba Hodgkina	0	0,0	0,0	0,0	0,0	Hodgkin Disease
C82-C85, C96	chłoniaki niezajrzakowe	#	5,4	4,2	1,8	#	Non-Hodgkin Disease
C91-C95	białaczki	4	10,8	9,2	3,6	57,1	Leukemias
D00-D09	Nowotwory in situ	#	2,7	2,4	0,9	-	In situ neoplasms

Tab.127 Zachorowania na najczęstsze nowotwory złośliwe u mężczyzn w powiecie przemyskim w 2011 roku
 Tab.127 The leading sites of new registered cancer, males, Przemysl poviat 2011

Umiejscowienie nowotworu Site	Liczby bezwzględne Absolute number	Współczynnik surowy Crude rate	Współczynnik standaryzowany Standardized rate	Wskaźnik struktury Percentage %
Województwo podkarpackie	3 810	365,8	251,3	100,0
Powiat przemyski ogółem	110	297,2	223,3	100,0
Zachorowania na najczęstsze nowotwory złośliwe w powiecie przemyskim				
Gruczoł krokowy Prostate	22	59,4	40,6	20,0
Płuco Lung	21	56,7	44,2	19,1
Pęcherz moczowy Urinary bladder	12			
Jelito grube Large bowel	9	24,3	18,9	8,2
Zołądek Stomach	8	21,6	15,6	7,3

Rys.87 Zachorowalność na nowotwory złośliwe w latach 1999-2011, mężczyźni
 Fig.87 Cancer incidence in 1999-2011, males



POWIAT PRZEMYSKI/ POWIAT OF PRZEMYSL

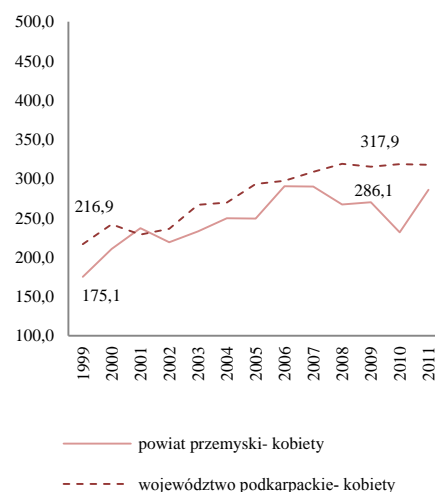
Tab.128 Zachorowalność na nowotwory złośliwe według układów narządowych u kobiet w powiecie przemyskim w 2011 roku
 Tab.128 Cancer incidence by main cancer groups, females, Przemysl poviat 2011

ICD-10	Umiejscowienie	Liczby bezwzględne Absolute number	Współczynnik surowy Crude rate	Współczynnik standaryzowany Standardized rate	% wszystkich nowotworów % of all cancers	% w grupie narządowej % in organ system	Site
C00-D09	Nowotwory złośliwe ogółem	105	286,1	195,3	100,0	-	All cancers
C00-D09 bez C44	Nowotwory złośliwe ogółem bez skóry	103	280,7	190,8	-	-	All cancers but skin
C00-C14	Warga, jama ustna i gardło	4	10,9	6,2	3,8	-	Lip, oral cavity and pharynx
C15-C26	Narządy trawienne	19	51,8	28,9	18,1	100,0	Digestiv organs
C18-C21	w tym: jelito grube	9	24,5	15,1	8,6	47,4	Colorectal cancers
C30-C39	Układ oddechowy i klatka piersiowa	6	16,4	11,2	5,7	100,0	Respiratory and intrathoracic organs
C30-C34	w tym: narządy oddechowe	6	16,4	11,2	5,7	100,0	Respiratory organs
C37-C39	klatka piersiowa	0	0,0	0,0	0,0	0,0	Intrathoracic organs
C40-C41	Kości i chrząstki stawowe	0	0,0	0,0	0,0	-	Bone and articular cartilage
C43-C44	Czerniak i inne nowotwory złośliwe skóry	#	5,5	4,5	1,9	#	Melanoma and other skin cancers
C43	w tym: czerniak	0	0,0	0,0	0,0	0,0	Melanoma
C45-C49	Międzybłonek i tkanki miękkie	#	2,7	2,3	1,0	-	Mesothelial and soft tissue
C50	Pierś	21	57,2	39,2	20,0	-	Breast
C51-C58	Żeńskie narządy płciowe	25	68,1	44,1	23,8	100,0	Female genital organs
C53-C54	w tym: macica	17	46,3	28,9	16,2	68,0	Uterus
C64-C68	Układ moczowy	6	16,4	11,7	5,7	-	Urinary tract
C69-C72	Oko, mózg i inne części centralnego systemu nerwowego	4	10,9	7,9	3,8	-	Eye, brain and other parts of central nervous system
C73-C75	Tarczycza i inne gruczoły wydzielania wewnętrznego	3	8,2	7,9	2,9	-	Thyroid and other endocrine glands
C76-C80	Nowotwory niedokładnie określone, wtórne i o nieokreślonym umiejscowieniu	#	2,7	0,7	1,0	-	Ill-defined, secondary and unspecified sites
C81-C96	Tkanka limfatyczna, krwiotwórcza i tkanki pokrewne	9	24,5	22,3	8,6	100,0	Stated or presumed to be primary, of lymphoid, haematopoietic and related tissue
C81	w tym: choroba Hodgkina	0	0,0	0,0	0,0	0,0	Hodgkin Disease
C82-C85, C96	chłoniaki niezłośliwe	3	8,2	8,5	2,9	33,3	Non-Hodgkin Disease
C91-C95	białaczki	4	10,9	9,8	3,8	44,4	Leukemias
D00-D09	Nowotwory in situ	4	10,9	8,3	3,8	-	In situ neoplasms

Tab.129 Zachorowania na najczęstsze nowotwory złośliwe u kobiet w powiecie przemyskim w 2011 roku
 Tab.129 The leading sites of new registered cancer, females, Przemysl poviat 2011

Umiejscowienie nowotworu Site	Liczby bezwzględne Absolute number	Współczynnik surowy Crude rate	Współczynnik standaryzowany Standardized rate	Wskaźnik struktury Percentage %
Województwo podkarpackie	3453	317,9	189,1	100,0
Powiat przemyski ogółem	105	286,1	195,3	100,0
Zachorowania na najczęstsze nowotwory złośliwe w powiecie przemyskim				
Pierś Breast	21	57,2	39,2	20,0
Trzon macicy Corpus uteri	14	38,2	24,0	13,3
Jelito grube Large bowel	9	24,5	15,1	8,6
Jajnik Ovary	7	19,1	13,8	6,7
Płuco Lung	6	16,4	11,2	5,7

Rys.88 Zachorowalność na nowotwory złośliwe w latach 1999-2011, kobiety
 Fig.88 Cancer incidence in 1999-2011, females



POWIAT PRZEMYSKI/ POWIAT OF PRZEMYSL

Tab.130 Umieralność na nowotwory złośliwe według układów narządowych u mężczyzn w powiecie przemyskim w 2011 roku
Tab.130 Cancer mortality by main cancer groups, males, Przemysl poviat 2011

ICD-10	Umiejscowienie	Liczby bezwzględne Absolute number	Współczynnik surowy Crude rate	Współczynnik standaryzowany Standardized rate	% wszystkich nowotworów % of all cancers	% w grupie narządowej % in organ system	Site
C00-D09	Nowotwory złośliwe ogółem	70	189,1	137,9	100,0	-	All cancers
C00-D09 bez C44	Nowotwory złośliwe ogółem bez skóry	70	189,1	137,9	-	-	All cancers but skin
C00-C14	Warga, jama ustna i gardło	3	8,1	4,9	4,3	-	Lip, oral cavity and pharynx
C15-C26	Narządy trawienne	22	59,4	41,1	31,4	100,0	Digestiv organs
C18-C21	w tym: jelito grube	9	24,3	16,2	12,9	40,9	Colorectal cancers
C30-C39	Układ oddechowy i klatka piersiowa	19	51,3	37,7	27,1	100,0	Respiratory and intrathoracic organs
C30-C34	w tym: narządy oddechowe	19	51,3	37,7	27,1	100,0	Respiratory organs
C37-C39	klatka piersiowa	0	0,0	0,0	0,0	0,0	Intrathoracic organs
C40-C41	Kości i chrząstki stawowe	#	5,4	4,5	2,9	-	Bone and articular cartilage
C43-C44	Czerniak i inne nowotwory złośliwe skóry	0	0,0	0,0	0,0	0,0	Melanoma and other skin cancers
C43	w tym: czerniak	0	0,0	0,0	0,0	0,0	Melanoma
C45-C49	Międzybłonek i tkanki miękkie	0	0,0	0,0	0,0	-	Mesothelial and soft tissue
C60-C63	Męskie narządy płciowe	7	18,9	14,1	10,0	100,0	Male genital organs
C61	w tym: gruczoł krokowy	7	18,9	14,1	10,0	100,0	Prostate
C64-C68	Układ moczowy	7	18,9	13,1	10,0	-	Urinary tract
C69-C72	Oko, mózg i inne części centralnego systemu nerwowego	#	2,7	2,2	1,4	-	Eye, brain and other parts of central nervous system
C73-C75	Tarczycza i inne gruczoły wydzielania wewnętrznego	0	0,0	0,0	0,0	-	Thyroid and other endocrine glands
C76-C80	Nowotwory niedokładnie określone, wtórne i o nieokreślonym umiejscowieniu	5	13,5	10,6	7,1	-	Ill-defined, secondary and unspecified sites
C81-C96	Tkanka limfatyczna, krwiotwórcza i tkanki pokrewne	3	8,1	7,4	4,3	100,0	Stated or presumed to be primary, of lymphoid, haematopoietic and related tissue
C81	w tym: choroba Hodgkina	0	0,0	0,0	0,0	0,0	Hodgkin Disease
C82-C85, C96	chłoniaki niezłaznicze	0	0,0	0,0	0,0	0,0	Non-Hodgkin Disease
C91-C95	białaczki	#	5,4	4,4	2,9	#	Leukemias
D00-D09	Nowotwory in situ	0	0,0	0,0	0,0	-	In situ neoplasms

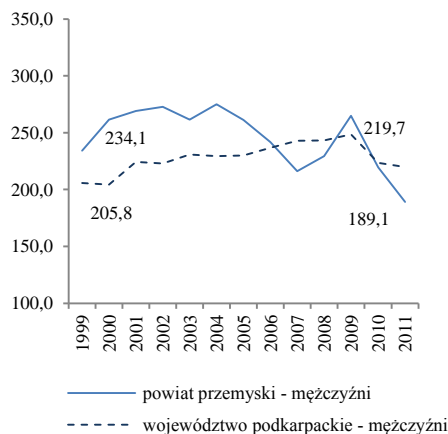
Tab.131 Zgony na najczęstsze nowotwory złośliwe u mężczyzn w powiecie przemyskim w 2011 roku

Tab.131 Deaths from the leading cancer sites, males, Przemysl poviat 2011

Umiejscowienie nowotworu Site	Liczby bezwzględne Absolute number	Współczynnik surowy Crude rate	Współczynnik standaryzowany Standardized rate	Wskaźnik struktury Percentage %
Województwo podkarpackie	2288	219,7	144,8	100,0
Powiat przemyski ogółem	70	189,1	137,9	100,0
Zgony na najczęstsze nowotwory złośliwe w powiecie przemyskim				
Płuco Lung	18	48,6	34,6	25,7
Jelito grube Large bowel	9	24,3	16,2	12,9
Żołądek Stomach	8	21,6	14,5	11,4
Prostata Prostate	7	18,9	14,1	10,0
Pęcherz moczowy Urinary bladder	5	13,5	8,9	7,1

Rys.89 Umieralność na nowotwory złośliwe w latach 1999-2011, mężczyźni

Fig.89 Cancer mortality in 1999-2011, males



POWIAT PRZEMYSKI/ POWIAT OF PRZEMYSL

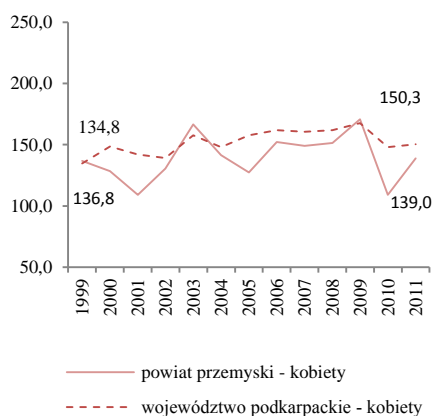
Tab.132 Umieralność na nowotwory złośliwe według układów narządowych u kobiet w powiecie przemyskim w 2011 roku
 Tab.132 Cancer mortality by main cancer groups, females, Przemysl poviat 2011

ICD-10	Umiejscowienie	Liczby bezwzględne Absolute number	Współczynnik surowy Crude rate	Współczynnik standaryzowany Standardized rate	% wszystkich nowotworów % of all cancers	% w grupie narządowej % in organ system	Site
C00-D09	Nowotwory złośliwe ogółem	51	139,0	74,3	100,0	-	All cancers
C00-D09 bez C44	Nowotwory złośliwe ogółem bez skóry	51	139,0	74,3	-	-	All cancers but skin
C00-C14	Warga, jama ustna i gardło	0	0,0	0,0	0,0	-	Lip, oral cavity and pharynx
C15-C26	Narządy trawienne	12	32,7	15,7	23,5	100,0	Digestiv organs
C18-C21	w tym: jelito grube	5	13,6	8,7	9,8	41,7	Colorectal cancers
C30-C39	Układ oddechowy i klatka piersiowa	10	27,3	17,6	19,6	100,0	Respiratory and intrathoracic organs
C30-C34	w tym: narządy oddechowe	10	27,3	17,6	19,6	100,0	Respiratory organs
C37-C39	klatka piersiowa	0	0,0	0,0	0,0	0,0	Intrathoracic organs
C40-C41	Kości i chrząstki stawowe	0	0,0	0,0	0,0	-	Bone and articular cartilage
C43-C44	Czerniak i inne nowotwory złośliwe skóry	#	2,7	2,5	2,0	#	Melanoma and other skin cancers
C43	w tym: czerniak	#	2,7	2,5	2,0	#	Melanoma
C45-C49	Międzybłonek i tkanki miękkie	0	0,0	0,0	0,0	-	Mesothelial and soft tissue
C50	Pierś	3	8,2	6,0	5,9	-	Breast
C51-C58	Żeńskie narządy płciowe	11	30,0	14,4	21,6	100,0	Female genital organs
C53-C54	w tym: macica	#	5,5	2,2	3,9	#	Uterus
C64-C68	Układ moczowy	0	0,0	0,0	0,0	-	Urinary tract
C69-C72	Oko, mózg i inne części centralnego systemu nerwowego	#	2,7	0,7	2,0	-	Eye, brain and other parts of central nervous system
C73-C75	Tarczycy i inne gruczoły wydzielania wewnętrznego	0	0,0	0,0	0,0	-	Thyroid and other endocrine glands
C76-C80	Nowotwory niedokładnie określone, wtórne i o nieokreślonym umiejscowieniu	9	24,5	11,7	17,6	-	Ill-defined, secondary and unspecified sites
C81-C96	Tkanka limfatyczna, krwiotwórcza i tkanki pokrewne	4	10,9	5,7	7,8	100,0	Stated or presumed to be primary, of lymphoid, haematopoietic and related tissue
C81	w tym: choroba Hodgkina	0	0,0	0,0	0,0	0,0	Hodgkin Disease
C82-C85, C96	chłoniaki nieziarnicze	0	0,0	0,0	0,0	0,0	Non-Hodgkin Disease
C91-C95	białaczki	4	10,9	5,7	7,8	100,0	Leukemias
D00-D09	Nowotwory in situ	0	0,0	0,0	0,0	-	In situ neoplasms

Tab.133 Zgony na najczęstsze nowotwory złośliwe u kobiet w powiecie przemyskim w 2011 roku
 Tab.133 Deaths from the leading cancer sites, females, Przemysl poviat 2011

Umiejscowienie nowotworu Site	Liczby bezwzględne Absolute number	Współczynnik surowy Crude rate	Współczynnik standaryzowany Standardized rate	Wskaźnik struktury Percentage %
Województwo podkarpackie	1633	150,3	74,3	100,0
Powiat przemyski ogółem	51	139,0	74,3	100,0
Zgony na najczęstsze nowotwory złośliwe w powiecie przemyskim				
Płuco Lung	10	27,3	17,6	19,6
Jajnik Ovary	6	16,4	10,8	11,8
Jelito grube Large bowel	5	13,6	8,7	9,8
Trzustka Pancreas	3	8,2	1,7	5,9

Rys.90 Umieralność na nowotwory złośliwe w latach 1999-2011, kobiety
 Fig.90 Cancer mortality in 1999-2011, females



Tab.134 Zachorowalność na nowotwory złośliwe według układów narządowych u mężczyzn w powiecie przeworskim w 2011 roku
 Tab.134 Cancer incidence by main cancer groups, males, Przeworsk powiat 2011

ICD-10	Umiejscowienie	Liczby bezwzględne Absolute number	Współczynnik surowy Crude rate	Współczynnik standaryzowany Standardized rate	% wszystkich nowotworów % of all cancers	% w grupie narządowej % in organ system	Site
C00-D09	Nowotwory złośliwe ogółem	123	315,1	209,6	100,0	-	All cancers
C00-D09 bez C44	Nowotwory złośliwe ogółem bez skóry	111	284,4	190,6	-	-	All cancers but skin
C00-C14	Warga, jama ustna i gardło	3	7,7	4,9	2,4	-	Lip, oral cavity and pharynx
C15-C26	Narządy trawienne	33	84,5	58,3	26,8	100,0	Digestiv organs
C18-C21	w tym: jelito grube	15	38,4	25,9	12,2	45,5	Colorectal cancers
C30-C39	Układ oddechowy i klatka piersiowa	28	71,7	47,1	22,8	100,0	Respiratory and intrathoracic organs
C30-C34	w tym: narządy oddechowe	28	71,7	47,1	22,8	100,0	Respiratory organs
C37-C39	klatka piersiowa	0	0	0	0	0,0	Intrathoracic organs
C40-C41	Kości i chrząstki stawowe	0	0	0	0	-	Bone and articular cartilage
C43-C44	Czerniak i inne nowotwory złośliwe skóry	14	35,9	22,4	11,4	100,0	Melanoma and other skin cancers
C43	w tym: czerniak	#	5,1	3,4	1,6	#	Melanoma
C45-C49	Międzybłonek i tkanki miękkie	#	2,6	2,1	0,8	-	Mesothelial and soft tissue
C60-C63	Męskie narządy płciowe	19	48,7	31,4	15,4	100,0	Male genital organs
C61	w tym: gruczoł krokowy	18	46,1	29,3	14,6	94,7	Prostate
C64-C68	Układ moczowy	11	28,2	17,3	8,9	-	Urinary tract
C69-C72	Oko, mózg i inne części centralnego systemu nerwowego	3	7,7	6,2	2,4	-	Eye, brain and other parts of central nervous system
C73-C75	Tarczycza i inne gruczoły wydzielania wewnętrznego	0	0,0	0,0	0,0	-	Thyroid and other endocrine glands
C76-C80	Nowotwory niedokładnie określone, wtórne i o nieokreślonym umiejscowieniu	4	10,2	5,7	3,3	-	Ill-defined, secondary and unspecified sites
C81-C96	Tkanka limfatyczna, krwiotwórcza i tkanki pokrewne	6	15,4	12,3	4,9	100,0	Stated or presumed to be primary, of lymphoid, haematopoietic and related tissue
C81	w tym: choroba Hodgkina	#	2,6	2,4	0,8	#	Hodgkin Disease
C82-C85, C96	chłoniaki niezajrzynkowe	#	2,6	2,3	0,8	#	Non-Hodgkin Disease
C91-C95	białaczki	#	2,6	1,7	0,8	#	Leukemias
D00-D09	Nowotwory in situ	#	2,6	2,1	0,8	-	In situ neoplasms

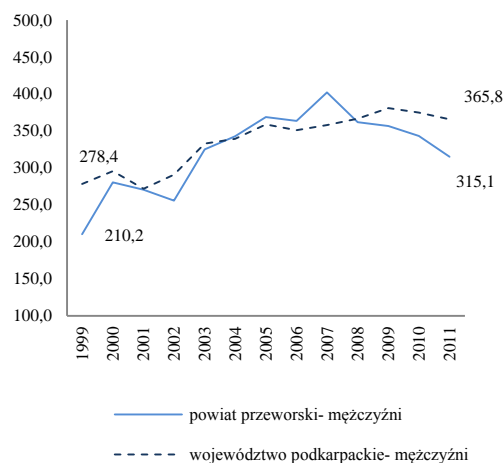
Tab.135 Zachorowania na najczęstsze nowotwory złośliwe u mężczyzn w powiecie przeworskim w 2011 roku

Tab.135 The leading sites of new registered cancer, males, Przeworsk powiat 2011

Umiejscowienie nowotworu Site	Liczby bezwzględne Absolute number	Współczynnik surowy Crude rate	Współczynnik standaryzowany Standardized rate	Wskaźnik struktury Percentage %
Województwo podkarpackie	3 810	365,8	251,3	100,0
Powiat przeworski ogółem	123	315,1	209,6	100,0
Zachorowania na najczęstsze nowotwory złośliwe w powiecie przeworskim				
Płuco Lung	20	51,2	34,6	16,3
Gruczoł krokowy Prostate	18	46,1	29,3	14,6
Jelito grube Large bowel	15	38,4	25,9	12,2
Żołądek Stomach	8	20,5	13,8	6,5
Pęcherz moczowy Urinary bladder	7	17,9	10,0	5,7

Rys.91 Zachorowalność na nowotwory złośliwe w latach 1999-2011, mężczyźni

Fig.91 Cancer incidence in 1999-2011, males



POWIAT PRZEWORSKI/ POWIAT OF PRZEWORSK

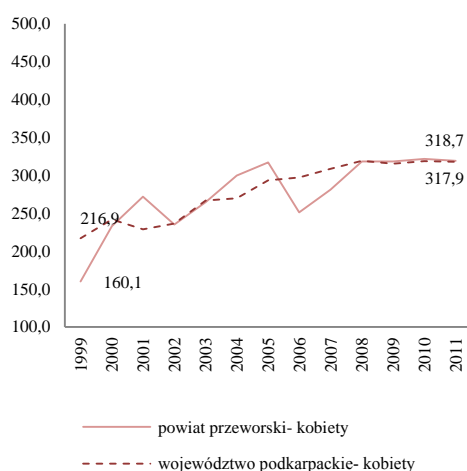
Tab.136 Zachorowalność na nowotwory złośliwe według układów narządowych u kobiet w powiecie przeworskim w 2011 roku
Tab.136 Cancer incidence by main cancer groups, females, Przeworsk poviat 2011

ICD-10	Umiejscowienie	Liczby bezwzględne Absolute number	Współczynnik surowy Crude rate	Współczynnik standaryzowany Standardized rate	% wszystkich nowotworów % of all cancers	% w grupie narządowej % in organ system	Site
C00-D09	Nowotwory złośliwe ogółem	129	319,4	191,1	100,0	-	All cancers
C00-D09 bez C44	Nowotwory złośliwe ogółem bez skóry	119	294,7	182,7	-	-	All cancers but skin
C00-C14	Warga, jama ustna i gardło	#	5,0	1,9	1,6	-	Lip, oral cavity and pharynx
C15-C26	Narządy trawienne	11	27,2	12,6	8,5	100,0	Digestiv organs
C18-C21	w tym: jelito grube	8	19,8	11,0	6,2	72,7	Colorectal cancers
C30-C39	Układ oddechowy i klatka piersiowa	6	14,9	10,7	4,7	100,0	Respiratory and intrathoracic organs
C30-C34	w tym: narządy oddechowe	6	14,9	10,7	4,7	100,0	Respiratory organs
C37-C39	klatka piersiowa	0	0,0	0,0	0,0	0,0	Intrathoracic organs
C40-C41	Kości i chrząstki stawowe	0	0,0	0,0	0,0	-	Bone and articular cartilage
C43-C44	Czerniak i inne nowotwory złośliwe skóry	16	39,6	15,0	12,4	100,0	Melanoma and other skin cancers
C43	w tym: czerniak	6	14,9	6,5	4,7	37,5	Melanoma
C45-C49	Międzybłonek i tkanki miękkie	#	5,0	4,4	1,6	-	Mesothelial and soft tissue
C50	Pierś	24	59,4	38,0	18,6	-	Breast
C51-C58	Żeńskie narządy płciowe	30	74,3	43,9	23,3	100,0	Female genital organs
C53-C54	w tym: macica	21	52,0	30,1	16,3	70,0	Uterus
C64-C68	Układ moczowy	9	22,3	12,3	7,0	-	Urinary tract
C69-C72	Oko, mózg i inne części centralnego systemu nerwowego	7	17,3	11,2	5,4	-	Eye, brain and other parts of central nervous system
C73-C75	Tarczycza i inne gruczoły wydzielania wewnętrznego	7	17,3	13,0	5,4	-	Thyroid and other endocrine glands
C76-C80	Nowotwory niedokładnie określone, wtórne i o nieokreślonym umiejscowieniu	#	5,0	1,8	1,6	-	Ill-defined, secondary and unspecified sites Stated or presumed to be primary, of lymphoid, haematopoietic and related tissue
C81-C96	Tkanka limfatyczna, krwiotwórcza i tkanki pokrewne	9	22,3	17,7	7,0	100,0	
C81	w tym: choroba Hodgkina	#	5,0	4,8	1,6	#	Hodgkin Disease
C82-C85, C96	chłoniaki niezłośliwe	#	5,0	2,8	1,6	#	Non-Hodgkin Disease
C91-C95	białaczki	3	7,4	6,6	2,3	33,3	Leukemias
D00-D09	Nowotwory in situ	#	5,0	5,1	1,6	-	In situ neoplasms

Tab.137 Zachorowania na najczęstsze nowotwory złośliwe u kobiet w powiecie przeworskim w 2011 roku
Tab.137 The leading sites of new registered cancer, females, Przeworsk poviat 2011

Umiejscowienie nowotworu Site	Liczby bezwzględne Absolute number	Współczynnik surowy Crude rate	Współczynnik standaryzowany Standardized rate	Wskaźnik struktury Percentage %
Województwo podkarpackie	3453	317,9	189,1	100,0
Powiat przeworski ogółem	129	319,4	191,1	100,0
Zachorowania na najczęstsze nowotwory złośliwe w powiecie przeworskim				
Pierś Breast	24	59,4	38,0	18,6
Trzon macicy Corpus uteri	15	37,1	21,2	11,6
Inne nowotwory złośliwe skóry Other skin cancers	10	24,8	8,5	7,8
Jelito grube Large bowel	8	19,8	11,0	6,2
Jajnik Ovary	7	17,3	10,7	5,4

Rys.92 Zachorowalność na nowotwory złośliwe w latach 1999-2011, kobiety
Fig.92 Cancer incidence in 1999-2011, females



Tab.138 Umieralność na nowotwory złośliwe według układów narządowych u mężczyzn w powiecie przeworskim w 2011 roku
 Tab.138 Cancer mortality by main cancer groups, males, Przeworsk poviat 2011

ICD-10	Umiejscowienie	Liczby bezwzględne Absolute number	Współczynnik surowy Crude rate	Współczynnik standaryzowany Standardized rate	% wszystkich nowotworów % of all cancers	% w grupie narządowej % in organ system	Site
C00-D09	Nowotwory złośliwe ogółem	86	220,3	151,0	100,0	-	All cancers
C00-D09 bez C44	Nowotwory złośliwe ogółem bez skóry	86	220,3	151,0	-	-	All cancers but skin
C00-C14	Warga, jama ustna i gardło	4	10,2	7,4	4,7	-	Lip, oral cavity and pharynx
C15-C26	Narządy trawienne	26	66,6	48,2	30,2	100,0	Digestiv organs
C18-C21	w tym: jelito grube	8	20,5	12,3	9,3	30,8	Colorectal cancers
C30-C39	Układ oddechowy i klatka piersiowa	21	53,8	34,8	24,4	100,0	Respiratory and intrathoracic organs
C30-C34	w tym: narządy oddechowe	20	51,2	32,8	23,3	95,2	Respiratory organs
C37-C39	klatka piersiowa	#	2,6	2,1	1,2	#	Intrathoracic organs
C40-C41	Kości i chrząstki stawowe	0	0,0	0,0	0,0	-	Bone and articular cartilage
C43-C44	Czerniak i inne nowotwory złośliwe skóry	#	5,1	3,3	2,3	#	Melanoma and other skin cancers
C43	w tym: czerniak	#	5,1	3,3	2,3	#	Melanoma
C45-C49	Międzybłonek i tkanki miękkie	0	0,0	0,0	0,0	-	Mesothelial and soft tissue
C60-C63	Męskie narządy płciowe	11	28,2	13,5	12,8	100,0	Male genital organs
C61	w tym: gruczoł krokowy	11	28,2	13,5	12,8	100,0	Prostate
C64-C68	Układ moczowy	7	17,9	14,2	8,1	-	Urinary tract
C69-C72	Oko, mózg i inne części centralnego systemu nerwowego	0	0,0	0,0	0,0	-	Eye, brain and other parts of central nervous system
C73-C75	Tarczycyca i inne gruczoły wydzielania wewnętrznego	0	0,0	0,0	0,0	-	Thyroid and other endocrine glands
C76-C80	Nowotwory niedokładnie określone, wtórne i o nieokreślonym umiejscowieniu	8	20,5	14,6	9,3	-	Ill-defined, secondary and unspecified sites
C81-C96	Tkanka limfatyczna, krwiotwórcza i tkanki pokrewne	7	17,9	15,0	8,1	100,0	Stated or presumed to be primary, of lymphoid, haematopoietic and related tissue
C81	w tym: choroba Hodgkina	0	0,0	0,0	0,0	0,0	Hodgkin Disease
C82-C85, C96	chłoniaki niezłaznicze	3	7,7	6,6	3,5	42,9	Non-Hodgkin Disease
C91-C95	białaczki	#	2,6	2,5	1,2	#	Leukemias
D00-D09	Nowotwory in situ	0	0,0	0,0	0,0	-	In situ neoplasms

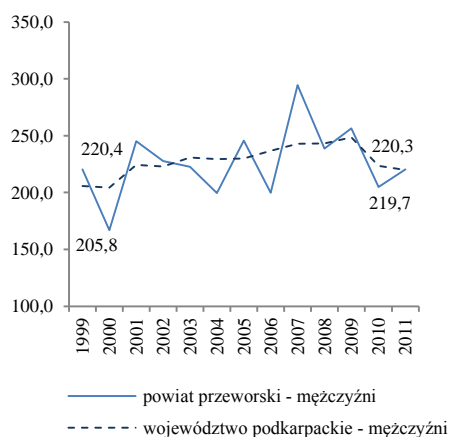
Tab.139 Zgony na najczęstsze nowotwory złośliwe u mężczyzn w powiecie przeworskim w 2011 roku

Tab.139 Deaths from the leading cancer sites, males, Przeworsk poviat 2011

Umiejscowienie nowotworu Site	Liczby bezwzględne Absolute number	Współczynnik surowy Crude rate	Współczynnik standaryzowany Standardized rate	Wskaźnik struktury Percentage %
Województwo podkarpackie	2288	219,7	144,8	100,0
Powiat przeworski ogółem	86	220,3	151,0	100,0
Zgony na najczęstsze nowotwory złośliwe w powiecie przeworskim				
Płuco Lung	18	46,1	28,7	20,9
Prostata Prostate	11	28,2	13,5	12,8
Jelito grube Large bowel	8	20,5	12,3	9,3
Trzustka Pancreas	7	17,9	14,4	8,1
Żołądek Stomach	5	12,8	9,4	5,8

Rys.93 Umieralność na nowotwory złośliwe w latach 1999-2011, mężczyźni

Fig.93 Cancer mortality in 1999-2011, males



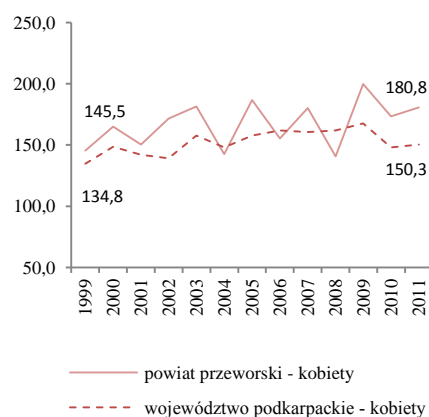
Tab.140 Umieralność na nowotwory złośliwe według układów narządowych u kobiet w powiecie przeworskim w 2011 roku
 Tab.140 Cancer mortality by main cancer groups, females, Przeworsk poviat 2011

ICD-10	Umiejscowienie	Liczby bezwzględne Absolute number	Współczynnik surowy Crude rate	Współczynnik standaryzowany Standardized rate	% wszystkich nowotworów % of all cancers	% w grupie narządowej % in organ system	Site
C00-D09	Nowotwory złośliwe ogółem	73	180,8	89,1	100,0	-	All cancers
C00-D09 bez C44	Nowotwory złośliwe ogółem bez skóry	73	180,8	89,1	-	-	All cancers but skin
C00-C14	Warga, jama ustna i gardło	0	0,0	0,0	0,0	-	Lip, oral cavity and pharynx
C15-C26	Narządy trawienne	29	71,8	30,7	39,7	100,0	Digestiv organs
C18-C21	w tym: jelito grube	13	32,2	16,3	17,8	44,8	Colorectal cancers
C30-C39	Układ oddechowy i klatka piersiowa	8	19,8	11,6	11,0	100,0	Respiratory and intrathoracic organs
C30-C34	w tym: narządy oddechowe	8	19,8	11,6	11,0	100,0	Respiratory organs
C37-C39	klatka piersiowa	0	0,0	0,0	0,0	0,0	Intrathoracic organs
C40-C41	Kości i chrząstki stawowe	0	0,0	0,0	0,0	-	Bone and articular cartilage
C43-C44	Czerniak i inne nowotwory złośliwe skóry	#	2,5	1,8	1,4	#	Melanoma and other skin cancers
C43	w tym: czerniak	#	2,5	1,8	1,4	#	Melanoma
C45-C49	Międzybłonek i tkanki miękkie	#	5,0	3,2	2,7	-	Mesothelial and soft tissue
C50	Pierś	10	24,8	13,2	13,7	-	Breast
C51-C58	Żeńskie narządy płciowe	9	22,3	12,2	12,3	100,0	Female genital organs
C53-C54	w tym: macica	4	9,9	7,2	5,5	44,4	Uterus
C64-C68	Układ moczowy	#	5,0	2,0	2,7	-	Urinary tract
C69-C72	Oko, mózg i inne części centralnego systemu nerwowego	#	2,5	1,6	1,4	-	Eye, brain and other parts of central nervous system
C73-C75	Tarczycza i inne gruczoły wydzielania wewnętrznego	#	2,5	2,0	1,4	-	Thyroid and other endocrine glands
C76-C80	Nowotwory niedokładnie określone, wtórne i o nieokreślonym umiejscowieniu	5	12,4	7,1	6,8	-	Ill-defined, secondary and unspecified sites
C81-C96	Tkanka limfatyczna, krwiotwórcza i tkanki pokrewne	5	12,4	3,7	6,8	100,0	Stated or presumed to be primary, of lymphoid, haematopoietic and related tissue
C81	w tym: choroba Hodgkina	0	0,0	0,0	0,0	0,0	Hodgkin Disease
C82-C85, C96	chłoniaki niezziarnicze	0	0,0	0,0	0,0	0,0	Non-Hodgkin Disease
C91-C95	białaczki	3	7,4	1,3	4,1	60,0	Leukemias
D00-D09	Nowotwory in situ	0	0,0	0,0	0,0	-	In situ neoplasms

Tab.141 Zgony na najczęstsze nowotwory złośliwe u kobiet w powiecie przeworskim w 2011 roku
 Tab.141 Deaths from the leading cancer sites, females, Przeworsk poviat 2011

Umiejscowienie nowotworu Site	Liczby bezwzględne Absolute number	Współczynnik surowy Crude rate	Współczynnik standaryzowany Standardized rate	Wskaźnik struktury Percentage %
Województwo podkarpackie	1633	150,3	74,3	100,0
Powiat przeworski ogółem	73	180,8	89,1	100,0
Zgony na najczęstsze nowotwory złośliwe w powiecie przeworskim				
Jelito grube Largre bowel	13	32,2	16,3	17,8
Pierś Brest	10	24,8	13,2	13,7
Płuco Lung	8	19,8	11,6	11,0
Trzustka Pancreas	7	17,3	6,5	9,6
Jajnik Ovary	4	9,9	4,5	5,5

Rys.94 Umieralność na nowotwory złośliwe w latach 1999-2011, kobiety
 Fig.94 Cancer mortality in 1999-2011, females



POWIAT ROPCZYCKO- SĘDZISZOWSKI/ POVIAT OF ROPCZYCE-SEDZISZOW

Tab.142 Zachorowalność na nowotwory złośliwe według układów narządowych u mężczyzn w powiecie ropczycko-sędziszowskim w 2011 roku

Tab.142 Cancer incidence by main cancer groups, males, Ropczyce- Sedziszow poviats 2011

ICD-10	Umiejscowienie	Liczby bezwzględne Absolute number	Współczynnik surowy Crude rate	Współczynnik standaryzowany Standardized rate	% wszystkich nowotworów % of all cancers	% w grupie narządowej % in organ system	Site
C00-D09	Nowotwory złośliwe ogółem	112	310,8	230,0	100,0	-	All cancers
C00-D09 bez C44	Nowotwory złośliwe ogółem bez skóry	100	277,5	206,0	-	-	All cancers but skin
C00-C14	Wargę, jamę ustną i gardło	#	2,8	1,8	0,9	-	Lip, oral cavity and pharynx
C15-C26	Narządy trawienne	25	69,4	51,9	22,3	100,0	Digestiv organs
C18-C21	w tym: jelito grube	9	25,0	18,1	8,0	36,0	Colorectal cancers
C30-C39	Układ oddechowy i klatka piersiowa	27	74,9	57,0	24,1	100,0	Respiratory and intrathoracic organs
C30-C34	w tym: narządy oddechowe	27	74,9	57,0	24,1	100,0	Respiratory organs
C37-C39	klatka piersiowa	0	0,0	0,0	0,0	0,0	Intrathoracic organs
C40-C41	Kość i chrząstki stawowe	0	0,0	0,0	0,0	-	Bone and articular cartilage
C43-C44	Czerniak i inne nowotwory złośliwe skóry	15	41,6	30,4	13,4	100,0	Melanoma and other skin cancers
C43	w tym: czerniak	3	8,3	6,5	2,7	20,0	Melanoma
C45-C49	Międzybłonek i tkanki miękkie	#	2,8	2,5	0,9	-	Mesothelial and soft tissue
C60-C63	Męskie narządy płciowe	17	36,1	26,4	11,6	100,0	Male genital organs
C61	w tym: gruczoł krokowy	15	41,6	29,4	13,4	88,2	Prostate
C64-C68	Układ moczowy	11	30,5	22,3	9,8	-	Urinary tract
C69-C72	Oko, mózg i inne części centralnego systemu nerwowego	3	8,3	6,1	2,7	-	Eye, brain and other parts of central nervous system
C73-C75	Tarczycę i inne gruczoły wydzielania wewnętrznego	#	2,8	1,9	0,9	-	Thyroid and other endocrine glands
C76-C80	Nowotwory niedokładnie określone, wtórne i o nieokreślonym umiejscowieniu	6	16,6	11,4	5,4	-	Ill-defined, secondary and unspecified sites
C81-C96	Tkanka limfatyczna, krwiotwórcza i tkanki pokrewne	5	13,9	10,1	4,5	100,0	Stated or presumed to be primary, of lymphoid, haematopoietic and related tissue
C81	w tym: choroba Hodgkina	#	2,8	2,5	0,9	#	Hodgkin Disease
C82-C85, C96	chłoniaki niezajrzynicze	#	5,5	3,5	1,8	#	Non-Hodgkin Disease
C91-C95	białaczki	#	2,8	1,8	0,9	#	Leukemias
D00-D09	Nowotwory in situ	0	0,0	0,0	0,0	-	In situ neoplasms

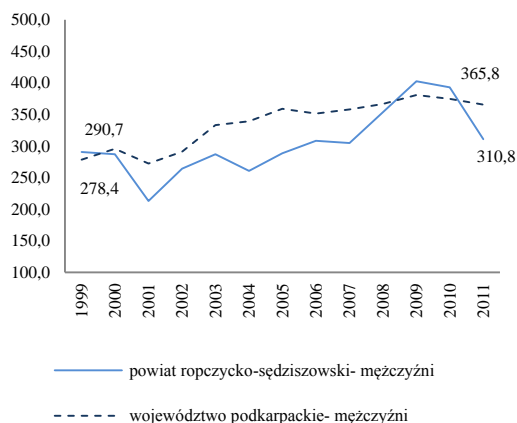
Tab.143 Zachorowania na najczęstsze nowotwory złośliwe u mężczyzn w powiecie ropczycko-sędziszowskim w 2011 roku

Tab.143 The leading sites of new registered cancer, males, Ropczyce- Sedziszow poviats 2011

Umiejscowienie nowotworu Site	Liczby bezwzględne Absolute number	Współczynnik surowy Crude rate	Współczynnik standaryzowany Standardized rate	Wskaźnik struktury Percentage %
Województwo podkarpackie	3 810	365,8	251,3	100,0
Powiat ropczycko-sędziszowski ogółem	112	310,8	230,0	100,0
Zachorowania na najczęstsze nowotwory złośliwe w powiecie ropczycko-sędziszowskim				
Płuco Lung	23	63,8	47,6	20,5
Gruczoł krokowy Prostate	15	41,6	29,4	13,4
Inne nowotwory złośliwe skóry Other skin cancers	12	33,3	24,0	10,7
Jelito grube Large bowel	9	25,0	18,1	8,0
Trzustka Pancreas	6	16,6	13,0	5,4

Rys.95 Zachorowalność na nowotwory złośliwe w latach 1999-2011, mężczyźni

Fig.95 Cancer incidence in 1999-2011, males



POWIAT ROPCZYCKO- SĘDZISZOWSKI/ POVIAT OF ROPCZYCE-SEDZISZOW

Tab.144 Zachorowalność na nowotwory złośliwe według układów narządowych u kobiet w powiecie ropczycko-sędziszowskim w 2011 roku

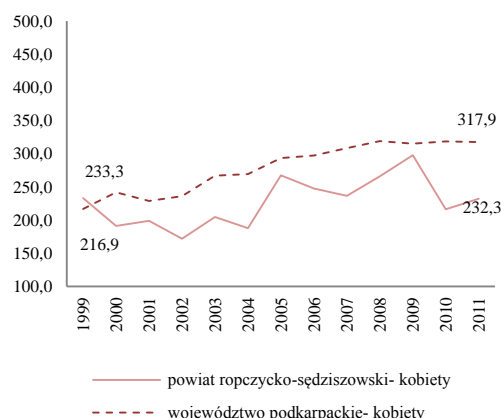
Tab.144 Cancer incidence by main cancer groups, females, Ropczyce- Sedziszow poviat 2011

ICD-10	Umiejscowienie	Liczby bezwzględne Absolute number	Współczynnik surowy Crude rate	Współczynnik standaryzowany Standardized rate	% wszystkich nowotworów % of all cancers	% w grupie narządowej % in organ system	Site
C00-D09	Nowotwory złośliwe ogółem	86	232,3	148,4	100,0	-	All cancers
C00-D09 bez C44	Nowotwory złośliwe ogółem bez skóry	76	205,3	131,7	-	-	All cancers but skin
C00-C14	Wargę, jama ustna i gardło	3	8,1	3,5	3,5	-	Lip, oral cavity and pharynx
C15-C26	Narządy trawienne	19	51,3	26,4	22,1	100,0	Digestiv organs
C18-C21	w tym: jelito grube	13	35,1	19,8	15,1	68,4	Colorectal cancers
C30-C39	Układ oddechowy i klatka piersiowa	4	10,8	8,4	4,7	100,0	Respiratory and intrathoracic organs
C30-C34	w tym: narządy oddechowe	4	10,8	8,4	4,7	100,0	Respiratory organs
C37-C39	klatka piersiowa	0	0,0	0,0	0,0	0,0	Intrathoracic organs
C40-C41	Kości i chrząstki stawowe	0	0,0	0,0	0,0	-	Bone and articular cartilage
C43-C44	Czerniak i inne nowotwory złośliwe skóry	10	27,0	16,7	11,6	100,0	Melanoma and other skin cancers
C43	w tym: czerniak	0	0,0	0,0	0,0	0,0	Melanoma
C45-C49	Międzybłonek i tkanki miękkie	0	0,0	0,0	0,0	-	Mesothelial and soft tissue
C50	Pierś	21	56,7	41,2	24,4	-	Breast
C51-C58	Żeńskie narządy płciowe	13	35,1	20,2	15,1	100,0	Female genital organs
C53-C54	w tym: macica	9	24,3	16,1	10,5	69,2	Uterus
C64-C68	Układ moczowy	4	10,8	7,8	4,7	-	Urinary tract
C69-C72	Oko, mózg i inne części centralnego systemu nerwowego	#	5,4	3,6	2,3	-	Eye, brain and other parts of central nervous system
C73-C75	Tarczycę i inne gruczoły wydzielania wewnętrznego	4	10,8	9,1	4,7	-	Thyroid and other endocrine glands
C76-C80	Nowotwory niedokładnie określone, wtórne i o nieokreślonym umiejscowieniu	#	2,7	0,7	1,2	-	Ill-defined, secondary and unspecified sites Stated or presumed to be primary, of lymphoid, haematopoietic and related tissue
C81-C96	Tkanka limfatyczna, krwiotwórcza i tkanki pokrewne	#	5,4	4,3	2,3	#	
C81	w tym: choroba Hodgkina	0	0,0	0,0	0,0	0,0	Hodgkin Disease
C82-C85, C96	chłoniaki niezłośliwe	0	0,0	0,0	0,0	0,0	Non-Hodgkin Disease
C91-C95	białaczki	0	0,0	0,0	0,0	0,0	Leukemias
D00-D09	Nowotwory in situ	3	8,1	6,6	3,5	-	In situ neoplasms

Tab.145 Zachorowania na najczęstsze nowotwory złośliwe u kobiet w powiecie ropczycko-sędziszowskim w 2011 roku
Tab.145 The leading sites of new registered cancer, females, Ropczyce- Sedziszow poviat 2011

Umiejscowienie nowotworu Site	Liczby bezwzględne Absolute number	Współczynnik surowy Crude rate	Współczynnik standaryzowany Standardized rate	Wskaźnik struktury Percentage %
Województwo podkarpackie	3453	317,9	189,1	100,0
Powiat ropczycko-sędziszowski ogółem	86	232,3	148,4	100,0
Zachorowania na najczęstsze nowotwory złośliwe w powiecie ropczycko- sędziszowskim				
Pierś Breast	21	56,7	41,2	24,4
Jelito grube Large bowel	13	35,1	19,8	15,1
Inne nowotwory złośliwe skóry Other skin cancers	10	27,0	16,7	11,6
Trzon macicy Corpus uteri	8	21,6	14,0	9,3

Rys.96 Zachorowalność na nowotwory złośliwe w latach 1999-2011, kobiety
Fig.96 Cancer incidence in 1999-2011, females



POWIAT ROPCZYCKO- SĘDZISZOWSKI/ POWIAT OF ROPCZYCE-SEDZISZOW

Tab.146 Umieralność na nowotwory złośliwe według układów narządowych u mężczyzn w powiecie ropczycko-sędziszowskim w 2011 roku

Tab.146 Cancer mortality by main cancer groups, males, Ropczyce- Sedziszow poviats 2011

ICD-10	Umiejscowienie	Liczby bezwzględne Absolute number	Współczynnik surowy Crude rate	Współczynnik standaryzowany Standardized rate	% wszystkich nowotworów % of all cancers	% w grupie narządowej % in organ system	Site
C00-D09	Nowotwory złośliwe ogółem	71	197,0	133,5	100,0	-	All cancers
C00-D09 bez C44	Nowotwory złośliwe ogółem bez skóry	70	194,2	131,5	-	-	All cancers but skin
C00-C14	Wargę, jamę ustną i gardło	#	2,8	2,4	1,4	-	Lip, oral cavity and pharynx
C15-C26	Narządy trawienne	28	77,7	56,2	39,4	100,0	Digestive organs
C18-C21	w tym: jelito grube	11	30,5	20,5	15,5	39,3	Colorectal cancers
C30-C39	Układ oddechowy i klatka piersiowa	21	58,3	38,5	29,6	100,0	Respiratory and intrathoracic organs
C30-C34	w tym: narządy oddechowe	21	58,3	38,5	29,6	100,0	Respiratory organs
C37-C39	klatka piersiowa	0	0,0	0,0	0,0	0,0	Intrathoracic organs
C40-C41	Kości i chrząstki stawowe	#	2,8	2,1	1,4	-	Bone and articular cartilage
C43-C44	Czerniak i inne nowotwory złośliwe skóry	#	5,5	3,8	2,8	#	Melanoma and other skin cancers
C43	w tym: czerniak	#	2,8	1,8	1,4	#	Melanoma
C45-C49	Międzybłonek i tkanki miękkie	#	2,8	1,9	1,4	-	Mesothelial and soft tissue
C60-C63	Męskie narządy płciowe	6	16,6	8,4	8,5	100,0	Male genital organs
C61	w tym: gruczoł krokowy	6	16,6	8,4	8,5	100,0	Prostate
C64-C68	Układ moczowy	3	8,3	4,8	4,2	-	Urinary tract
C69-C72	Oko, mózg i inne części centralnego systemu nerwowego	#	2,8	2,1	1,4	-	Eye, brain and other parts of central nervous system
C73-C75	Tarczycę i inne gruczoły wydzielające wewnątrzorganne	0	0,0	0,0	0,0	-	Thyroid and other endocrine glands
C76-C80	Nowotwory niedokładnie określone, wtórne i o nieokreślonym umiejscowieniu	5	13,9	9,5	7,0	-	Ill-defined, secondary and unspecified sites
C81-C96	Tkanka limfatyczna, krwiotwórcza i tkanki pokrewne	3	8,3	5,9	4,2	100,0	Stated or presumed to be primary, of lymphoid, haematopoietic and related tissue
C81	w tym: choroba Hodgkina	0	0,0	0,0	0,0	0,0	Hodgkin Disease
C82-C85, C96	chłoniaki niezłośliwe	#	5,5	4,1	2,8	#	Non-Hodgkin Disease
C91-C95	białaczki	#	2,8	1,8	1,4	#	Leukemias
D00-D09	Nowotwory in situ	0	0,0	0,0	0,0	-	In situ neoplasms

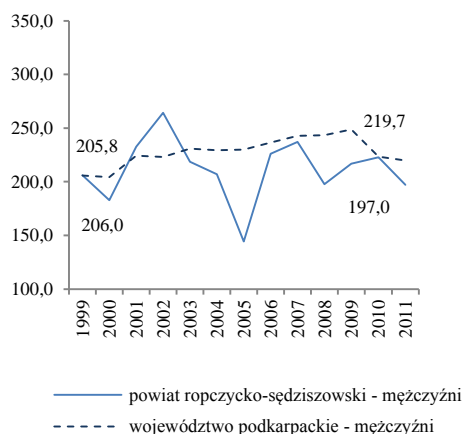
Tab. 147 Zgony na najczęstsze nowotwory złośliwe u mężczyzn w powiecie ropczycko-sędziszowskim w 2011 roku

Tab. 147 Deaths from the leading cancer sites, males, Ropczyce- Sedziszow poviats 2011

Umiejscowienie nowotworu Site	Liczby bezwzględne Absolute number	Współczynnik surowy Crude rate	Współczynnik standaryzowany Standardized rate	Wskaźnik struktury Percentage %
Województwo podkarpackie	2288	219,7	144,8	100,0
Powiat ropczycko - sędziszowski ogółem	71	197,0	133,5	100,0
Zgony na najczęstsze nowotwory złośliwe w powiecie ropczycko- sędziszowskim				
Płuco Lung	21	58,3	38,5	29,6
Jelito grube Large bowel	11	30,5	20,5	15,5
Trzustka Pancreas	6	16,6	12,5	8,5
Prostata Prostate	6	16,6	8,4	8,5

Rys.97 Umieralność na nowotwory złośliwe w latach 1999-2011, mężczyźni

Fig.97 Cancer mortality in 1999-2011, males



POWIAT ROPCZYCKO- SĘDZISZOWSKI/ POVIAT OF ROPCZYCE-SEDZISZOW

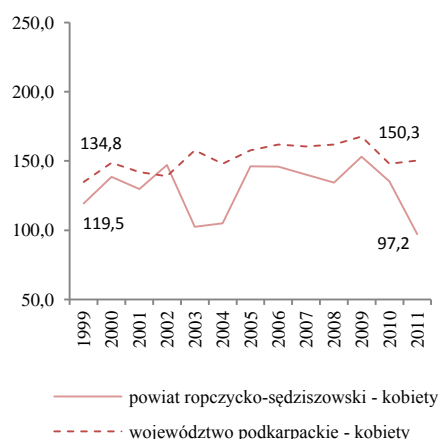
Tab.148 Umieralność na nowotwory złośliwe według układów narządowych u kobiet w powiecie ropczycko-sędziszowskim w 2011 roku
 Tab.148 Cancer mortality by main cancer groups, females, Ropczyce- Sedziszow poviata 2011

ICD-10	Umiejscowienie	Liczby bezwzględne Absolute number	Współczynnik surowy Crude rate	Współczynnik standaryzowany Standardized rate	% wszystkich nowotworów % of all cancers	% w grupie narządowej % in organ system	Site
C00-D09	Nowotwory złośliwe ogółem	36	97,2	43,1	100,0	-	All cancers
C00-D09 bez C44	Nowotwory złośliwe ogółem bez skóry	36	97,2	43,1	-	-	All cancers but skin
C00-C14	Warga, jama ustna i gardło	0	0,0	0,0	0,0	-	Lip, oral cavity and pharynx
C15-C26	Narządy trawienne	14,0	37,8	14,5	38,9	100,0	Digestiv organs
C18-C21	w tym: jelito grube	4	10,8	4,8	11,1	28,6	Colorectal cancers
C30-C39	Układ oddechowy i klatka piersiowa	#	5,4	3,9	5,6	#	Respiratory and intrathoracic organs
C30-C34	w tym: narządy oddechowe	#	5,4	3,9	5,6	#	Respiratory organs
C37-C39	klatka piersiowa	0	0,0	0,0	0,0	0,0	Intrathoracic organs
C40-C41	Kości i chrząstki stawowe	0	0,0	0,0	0,0	-	Bone and articular cartilage
C43-C44	Czerniak i inne nowotwory złośliwe skóry	0	0,0	0,0	0,0	0,0	Melanoma and other skin cancers
C43	w tym: czerniak	0	0,0	0,0	0,0	0,0	Melanoma
C45-C49	Międzybłonek i tkanki miękkie	0	0,0	0,0	0,0	-	Mesothelial and soft tissue
C50	Pierś	4	10,8	6,2	11,1	-	Breast
C51-C58	Żeńskie narządy płciowe	9	24,3	11,1	25,0	100,0	Female genital organs
C53-C54	w tym: macica	#	5,4	4,2	5,6	#	Uterus
C64-C68	Układ moczowy	0	0,0	0,0	0,0	-	Urinary tract
C69-C72	Oko, mózg i inne części centralnego systemu nerwowego	#	5,4	2,6	5,6	-	Eye, brain and other parts of central nervous system
C73-C75	Tarczycza i inne gruczoły wydzielania wewnętrznego	#	2,7	0,5	2,8	-	Thyroid and other endocrine glands
C76-C80	Nowotwory niedokładnie określone, wtórne i o nieokreślonym umiejscowieniu	3	8,1	3,4	8,3	-	Ill-defined, secondary and unspecified sites
C81-C96	Tkanka limfatyczna, krwiotwórcza i tkanki pokrewne	#	2,7	0,8	2,8	#	Stated or presumed to be primary, of lymphoid, haematopoietic and related tissue
C81	w tym: choroba Hodgkina	0	0,0	0,0	0,0	0,0	Hodgkin Disease
C82-C85, C96	chłoniaki niezłośliwe	0	0,0	0,0	0,0	0,0	Non-Hodgkin Disease
C91-C95	białaczki	#	2,7	0,8	2,8	#	Leukemias
D00-D09	Nowotwory in situ	0	0,0	0,0	0,0	-	In situ neoplasms

Tab.149 Zgony na najczęstsze nowotwory złośliwe u kobiet w powiecie ropczycko-sędziszowskim w 2011 roku
 Tab.149 Deaths from the leading cancer sites, females, Ropczyce- Sedziszow poviata 2011

Umiejscowienie nowotworu Site	Liczby bezwzględne Absolute number	Współczynnik surowy Crude rate	Współczynnik standaryzowany Standardized rate	Wskaźnik struktury Percentage %
Województwo podkarpackie	1633	150,3	74,3	100,0
Powiat ropczycko - sędziszowski ogółem	36	97,2	43,1	100,0
Zgony na najczęstsze nowotwory złośliwe w powiecie ropczycko-sędziszowskim				
Pierś Brest	4	10,8	6,2	11,1
Jelito grube Largre bowel	4	10,8	4,8	11,1
Trzustka Pancreas	3	8,1	2,1	8,3
Jajnik Ovary	3	8,1	1,8	8,3

Rys.98 Umieralność na nowotwory złośliwe w latach 1999-2011, kobiety
 Fig.98 Cancer mortality in 1999-2011, females



POWIAT RZESZOWSKI/ POVIAT OF RZESZOW

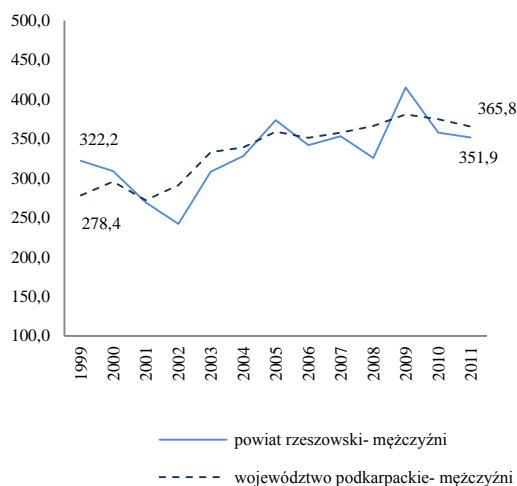
Tab.150 Zachorowalność na nowotwory złośliwe według układów narządowych u mężczyzn w powiecie rzeszowskim w 2011 roku
 Tab.150 Cancer incidence by main cancer groups, males, Rzeszow poviat 2011

ICD-10	Umiejscowienie	Liczby bezwzględne Absolute number	Współczynnik surowy Crude rate	Współczynnik standaryzowany Standardized rate	% wszystkich nowotworów % of all cancers	% w grupie narządowej % in organ system	Site
C00-D09	Nowotwory złośliwe ogółem	283	351,9	236,3	100,0	-	All cancers
C00-D09 bez C44	Nowotwory złośliwe ogółem bez skóry	263	327,1	221,5	-	-	All cancers but skin
C00-C14	Warga, jama ustna i gardło	10	12,4	9,1	3,5	-	Lip, oral cavity and pharynx
C15-C26	Narządy trawienne	73	90,8	60,5	25,8	100,0	Digestiv organs
C18-C21	w tym: jelito grube	42	52,2	35,0	14,8	57,5	Colorectal cancers
C30-C39	Układ oddechowy i klatka piersiowa	52	64,7	44,0	18,4	100,0	Respiratory and intrathoracic organs
C30-C34	w tym: narządy oddechowe	51	63,4	43,4	18,0	98,1	Respiratory organs
C37-C39	klatka piersiowa	#	1,2	0,5	0,4	#	Intrathoracic organs
C40-C41	Kości i chrząstki stawowe	#	1,2	1,1	0,4	-	Bone and articular cartilage
C43-C44	Czerniak i inne nowotwory złośliwe skóry	29	36,1	21,6	10,2	100,0	Melanoma and other skin cancers
C43	w tym: czerniak	9	11,2	6,8	3,2	31,0	Melanoma
C45-C49	Międzybłonek i tkanki miękkie	#	1,2	1,2	0,4	-	Mesothelial and soft tissue
C60-C63	Męskie narządy płciowe	44	54,7	36,7	15,5	100,0	Male genital organs
C61	w tym: gruczoł krokowy	41	51,0	33,9	14,5	93,2	Prostate
C64-C68	Układ moczowy	40	49,7	33,1	14,1	-	Urinary tract
C69-C72	Oko, mózg i inne części centralnego systemu nerwowego	7	8,7	7,1	2,5	-	Eye, brain and other parts of central nervous system
C73-C75	Tarczycza i inne gruczoły wydzielania wewnętrznego	4	5,0	3,6	1,4	-	Thyroid and other endocrine glands
C76-C80	Nowotwory niedokładnie określone, wtórne i o nieokreślonym umiejscowieniu	5	6,2	3,9	1,8	-	Ill-defined, secondary and unspecified sites
C81-C96	Tkanka limfatyczna, krwiotwórcza i tkanki pokrewne	15	18,7	12,8	5,3	100,0	Stated or presumed to be primary, of lymphoid, haematopoietic and related tissue
C81	w tym: choroba Hodgkina	#	2,5	2,0	0,7	#	Hodgkin Disease
C82-C85, C96	chłoniaki nieziarnicze	4	5,0	2,9	1,4	26,7-	Non-Hodgkin Disease
C91-C95	białaczki	5	6,2	5,0	1,8	33,3	Leukemias
D00-D09	Nowotwory in situ	#	2,5	1,8	0,7	-	In situ neoplasms

Tab.151 Zachorowania na najczęstsze nowotwory złośliwe u mężczyzn w powiecie rzeszowskim w 2011 roku
 Tab.151 The leading sites of new registered cancer, males, Rzeszow poviat 2011

Umiejscowienie nowotworu Site	Liczby bezwzględne Absolute number	Współczynnik surowy Crude rate	Współczynnik standaryzowany Standardized rate	Wskaźnik struktury Percentage %
Województwo podkarpackie	3 810	365,8	251,3	100,0
Powiat rzeszowski ogółem	283	351,9	236,3	100,0
Zachorowania na najczęstsze nowotwory złośliwe w powiecie rzeszowskim				
Pluco Lung	46	57,2	38,4	16,3
Jelito grube Large bowel	42	52,2	35,0	14,8
Gruczoł krokowy Prostate	41	51,0	33,9	14,5
Pęcherz moczowy Urinary bladder	20	24,9	15,9	7,1
Inne nowotwory złośliwe skóry Other skin cancers	20	24,9	14,8	7,1

Rys.99 Zachorowalność na nowotwory złośliwe w latach 1999-2011, mężczyźni
 Fig.99 Cancer incidence in 1999-2011, males



POWIAT RZESZOWSKI/ POWIAT OF RZESZOW

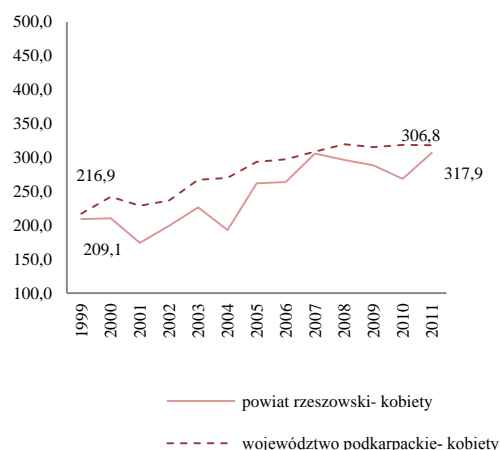
Tab.152 Zachorowalność na nowotwory złośliwe według układów narządowych u kobiet w powiecie rzeszowskim w 2011 roku
Tab.152 Cancer incidence by main cancer groups, females, Rzeszow poviat 2011

ICD-10	Umiejscowienie	Liczby bezwzględne Absolute number	Współczynnik surowy Crude rate	Współczynnik standaryzowany Standardized rate	% wszystkich nowotworów % of all cancers	% w grupie narządowej % in organ system	Site
C00-D09	Nowotwory złośliwe ogółem	254	306,8	191,7	100,0	-	All cancers
C00-D09 bez C44	Nowotwory złośliwe ogółem bez skóry	220	265,8	174,8	-	-	All cancers but skin
C00-C14	Warga, jama ustna i gardło	#	1,2	1,0	0,4	-	Lip, oral cavity and pharynx
C15-C26	Narządy trawienne	43	51,9	28,7	16,9	100,0	Digestiv organs
C18-C21	w tym: jelito grube	22	26,6	17,3	8,7	51,2	Colorectal cancers
C30-C39	Układ oddechowy i klatka piersiowa	18	21,7	12,2	7,1	100,0	Respiratory and intrathoracic organs
C30-C34	w tym: narządy oddechowe	18	21,7	12,2	7,1	100,0	Respiratory organs
C37-C39	klatka piersiowa	0	0,0	0,0	0,0	0,0	Intrathoracic organs
C40-C41	Kości i chrząstki stawowe	#	1,2	1,2	0,4	-	Bone and articular cartilage
C43-C44	Czerniak i inne nowotwory złośliwe skóry	35	42,3	17,1	13,8	100,0	Melanoma and other skin cancers
C43	w tym: czerniak	#	1,2	0,3	0,4	#	Melanoma
C45-C49	Międzybłonek i tkanki miękkie	#	1,2	0,9	0,4	-	Mesothelial and soft tissue
C50	Pierś	49	59,2	44,5	19,3	-	Breast
C51-C58	Żeńskie narządy płciowe	40	48,3	33,4	15,7	100,0	Female genital organs
C53-C54	w tym: macica	32	38,7	26,3	12,6	80,0	Uterus
C64-C68	Układ moczowy	12	14,5	8,8	4,7	-	Urinary tract
C69-C72	Oko, mózg i inne części centralnego systemu nerwowego	7	8,5	8,7	2,8	-	Eye, brain and other parts of central nervous system
C73-C75	Tarczycza i inne gruczoły wydzielania wewnętrznego	11	13,3	10,5	4,3	-	Thyroid and other endocrine glands
C76-C80	Nowotwory niedokładnie określone, wtórne i o nieokreślonym umiejscowieniu	7	8,5	3,8	2,8	-	Ill-defined, secondary and unspecified sites Stated or presumed to be primary, of lymphoid, haematopoietic and related tissue
C81-C96	Tkanka limfatyczna, krwiotwórcza i tkanki pokrewne	24	29,0	16,3	9,4	100,0	
C81	w tym: choroba Hodgkina	3	3,6	3,1	1,2	12,5	Hodgkin Disease
C82-C85, C96	chłoniaki niezłośliwe	8	9,7	6,4	3,1	33,3	Non-Hodgkin Disease
C91-C95	białaczki	12	14,5	6,2	4,7	50,0	Leukemias
D00-D09	Nowotwory in situ	5	6,0	4,5	2,0	-	In situ neoplasms

Tab.153 Zachorowania na najczęstsze nowotwory złośliwe u kobiet w powiecie rzeszowskim w 2011 roku
Tab.153 The leading sites of new registered cancer, females, Rzeszow poviat 2011

Umiejscowienie nowotworu Site	Liczby bezwzględne Absolute number	Współczynnik surowy Crude rate	Współczynnik standaryzowany Standardized rate	Wskaźnik struktury Percentage %
Województwo podkarpackie	3453	317,9	189,1	100,0
Powiat rzeszowski ogółem	254	306,8	191,7	100,0
Zachorowania na najczęstsze nowotwory złośliwe w powiecie rzeszowskim				
Pierś Breast	49	59,2	44,5	19,3
Inne nowotwory złośliwe skóry Other skin cancers	34	41,1	16,9	13,4
Trzon macicy Corpus uteri	25	30,2	19,5	9,8
Jelito grube Large bowel	22	26,6	17,3	8,7
Płuco Lung	18	21,7	12,2	7,1

Rys.100 Zachorowalność na nowotwory złośliwe w latach 1999-2011, kobiety
Fig.100 Cancer incidence in 1999-2011, females



POWIAT RZESZOWSKI/ POVIAT OF RZESZOW

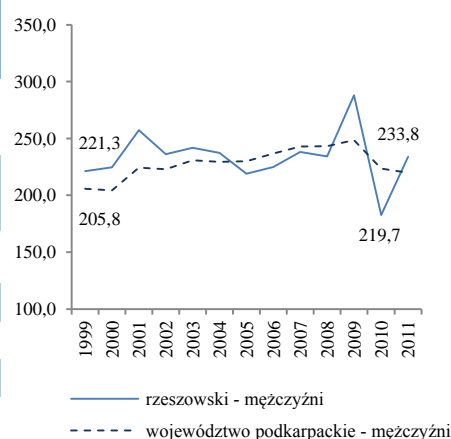
Tab.154 Umieralność na nowotwory złośliwe według układów narządowych u mężczyzn w powiecie rzeszowskim w 2011 roku
 Tab.154 Cancer mortality by main cancer groups, males, Rzeszow poviats 2011

ICD-10	Umiejscowienie	Liczby bezwzględne Absolute number	Współczynnik surowy Crude rate	Współczynnik standaryzowany Standardized rate	% wszystkich nowotworów % of all cancers	% w grupie narządowej % in organ system	Site
C00-D09	Nowotwory złośliwe ogółem	188	233,8	154,4	100,0	-	All cancers
C00-D09 bez C44	Nowotwory złośliwe ogółem bez skóry	188	233,8	154,4	-	-	All cancers but skin
C00-C14	Warga, jama ustna i gardło	8	9,9	7,3	4,3	-	Lip, oral cavity and pharynx
C15-C26	Narządy trawienne	53	65,9	42,4	28,2	100,0	Digestiv organs
C18-C21	w tym: jelito grube	16	19,9	12,1	8,5	30,2	Colorectal cancers
C30-C39	Układ oddechowy i klatka piersiowa	54	67,2	45,0	28,7	100,0	Respiratory and intrathoracic organs
C30-C34	w tym: narządy oddechowe	53	65,9	43,8	28,2	98,1	Respiratory organs
C37-C39	klatka piersiowa	#	1,2	1,3	0,5	#	Intrathoracic organs
C40-C41	Kości i chrząstki stawowe	0	0,0	0,0	0,0	-	Bone and articular cartilage
C43-C44	Czerniak i inne nowotwory złośliwe skóry	5	6,2	4,0	2,7	100,0	Melanoma and other skin cancers
C43	w tym: czerniak	5	6,2	4,0	2,7	100,0	Melanoma
C45-C49	Międzybłonek i tkanki miękkie	#	2,5	2,3	1,1	-	Mesothelial and soft tissue
C60-C63	Męskie narządy płciowe	23	28,6	17,6	12,2	100,0	Male genital organs
C61	w tym: gruczoł krokowy	23	28,6	17,6	12,2	100,0	Prostate
C64-C68	Układ moczowy	11	13,7	8,4	5,9	-	Urinary tract
C69-C72	Oko, mózg i inne części centralnego systemu nerwowego	3	3,7	2,7	1,6	-	Eye, brain and other parts of central nervous system
C73-C75	Tarczycza i inne gruczoły wydzielania wewnętrznego	#	1,2	0,9	0,5	-	Thyroid and other endocrine glands
C76-C80	Nowotwory niedokładnie określone, wtórne i o nieokreślonym umiejscowieniu	15	18,7	13,3	8,0	-	Ill-defined, secondary and unspecified sites
C81-C96	Tkanka limfatyczna, krwiotwórcza i tkanki pokrewne	13	16,2	10,6	6,9	100,0	Stated or presumed to be primary, of lymphoid, haematopoietic and related tissue
C81	w tym: choroba Hodgkina	0	0,0	0,0	0,0	0,0	Hodgkin Disease
C82-C85, C96	chłoniaki niezłośliwe	3	3,7	2,5	1,6	23,1	Non-Hodgkin Disease
C91-C95	białaczki	5	6,2	3,6	2,7	38,5	Leukemias
D00-D09	Nowotwory in situ	0	0,0	0,0	0,0	-	In situ neoplasms

Tab.155 Zgony na najczęstsze nowotwory złośliwe u mężczyzn w powiecie rzeszowskim w 2011 roku
 Tab.155 Deaths from the leading cancer sites, males, Rzeszow poviats 2011

Umiejscowienie nowotworu Site	Liczby bezwzględne Absolute number	Współczynnik surowy Crude rate	Współczynnik standaryzowany Standardized rate	Wskaźnik struktury Percentage %
Województwo podkarpackie	2288	219,7	144,8	100,0
Powiat rzeszowski ogółem	188	233,8	154,4	100,0
Zgony na najczęstsze nowotwory złośliwe w powiecie rzeszowskim				
Płuco Lung	49	60,9	41,0	26,1
Prostata Prostate	23	28,6	17,6	12,2
Żołądek Stomach	17	21,1	13,4	9,0
Jelito grube Large bowel	16	19,9	12,1	8,5
Pęcherz moczowy Urinary bladder	8	9,9	5,7	4,3

Rys.101 Umieralność na nowotwory złośliwe w latach 1999-2011, mężczyźni
 Fig.101 Cancer mortality in 1999-2011, males



POWIAT RZESZOWSKI/ POWIAT OF RZESZOW

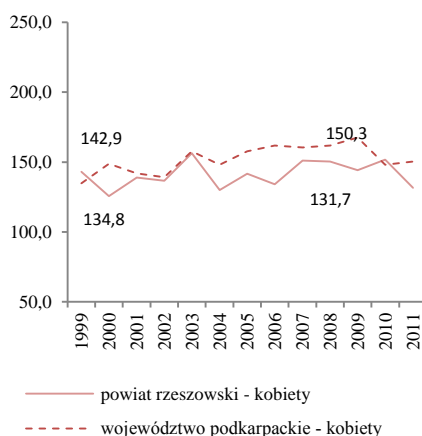
Tab.156 Umieralność na nowotwory złośliwe według układów narządowych u kobiet w powiecie rzeszowskim w 2011 roku
 Tab.156 Cancer mortality by main cancer groups, females, Rzeszow poviast 2011

ICD-10	Umiejscowienie	Liczby bezwzględne Absolute number	Współczynnik surowy Crude rate	Współczynnik standaryzowany Standardized rate	% wszystkich nowotworów % of all cancers	% w grupie narządowej % in organ system	Site
C00-D09	Nowotwory złośliwe ogółem	109	131,7	61,1	100,0	-	All cancers
C00-D09 bez C44	Nowotwory złośliwe ogółem bez skóry	109	131,7	61,1	-	-	All cancers but skin
C00-C14	Warga, jama ustna i gardło	0	0,0	0,0	0,0	-	Lip, oral cavity and pharynx
C15-C26	Narządy trawienne	32	38,7	18,7	29,4	100,0	Digestiv organs
C18-C21	w tym: jelito grube	7	8,5	2,5	6,4	21,9	Colorectal cancers
C30-C39	Układ oddechowy i klatka piersiowa	6	7,2	4,9	5,5	100,0	Respiratory and intrathoracic organs
C30-C34	w tym: narządy oddechowe	6	7,2	4,9	5,5	100,0	Respiratory organs
C37-C39	klatka piersiowa	0	0,0	0,0	0,0	0,0	Intrathoracic organs
C40-C41	Kości i chrząstki stawowe	#	1,2	1,0	0,9	-	Bone and articular cartilage
C43-C44	Czerniak i inne nowotwory złośliwe skóry	#	1,2	1,0	0,9	#	Melanoma and other skin cancers
C43	w tym: czerniak	#	1,2	1,0	0,9	#	Melanoma
C45-C49	Międzybłonek i tkanki miękkie	#	2,4	0,7	1,8	-	Mesothelial and soft tissue
C50	Pierś	12	14,5	6,4	11,0	-	Breast
C51-C58	Żeńskie narządy płciowe	16	19,3	9,5	14,7	100,0	Female genital organs
C53-C54	w tym: macica	7	8,5	4,3	6,4	43,8	Uterus
C64-C68	Układ moczowy	6	7,2	3,1	5,5	-	Urinary tract
C69-C72	Oko, mózg i inne części centralnego systemu nerwowego	5	6,0	2,2	4,6	-	Eye, brain and other parts of central nervous system
C73-C75	Tarczycza i inne gruczoły wydzielania wewnętrznego	0	0,0	0,0	0,0	-	Thyroid and other endocrine glands
C76-C80	Nowotwory niedokładnie określone, wtórne i o nieokreślonym umiejscowieniu	11	13	4	10	-	Ill-defined, secondary and unspecified sites
C81-C96	Tkanka limfatyczna, krwiotwórcza i tkanki pokrewne	17	21	10	16	100,0	Stated or presumed to be primary, of lymphoid, haematopoietic and related tissue
C81	w tym: choroba Hodgkina	#	1,2	0,6	0,9	#	Hodgkin Disease
C82-C85, C96	chłoniaki niezłośliwe	6	7,2	3,2	5,5	35,3	Non-Hodgkin Disease
C91-C95	białaczki	9	10,9	6,0	8,3	52,9	Leukemias
D00-D09	Nowotwory in situ	0	0,0	0,0	0,0	-	In situ neoplasms

Tab.157 Zgony na najczęstsze nowotwory złośliwe u kobiet w powiecie rzeszowskim w 2011 roku
 Tab.157 Deaths from the leading cancer sites, females, Rzeszow poviast 2011

Umiejscowienie nowotworu Site	Liczby bezwzględne Absolute number	Współczynnik surowy Crude rate	Współczynnik standaryzowany Standardized rate	Wskaźnik struktury Percentage %
Województwo podkarpackie	1633	150,3	74,3	100,
Powiat rzeszowski ogółem	109	131,7	61,1	100,0
Zgony na najczęstsze nowotwory złośliwe w powiecie rzeszowskim				
Pierś Brest	12	14,5	6,4	11,0
Trzustka Pancreas	11	13,3	6,6	10,1
Jelito grube Large bowel	7	8,5	2,5	6,4
Żołądek Stomach	6	7,2	4,5	5,5
Płuco Lung	6	7,2	4,9	5,5

Rys.102 Umieralność na nowotwory złośliwe w latach 1999-2011, kobiety
 Fig.102 Cancer mortality in 1999-2011, females



POWIAT SANOCKI/ POVIAT OF SANOK

Tab.158 Zachorowalność na nowotwory złośliwe według układów narządowych u mężczyzn w powiecie sanockim w 2011 roku
Tab.158 Cancer incidence by main cancer groups, males, Sanok powiat 2011

ICD-10	Umiejscowienie	Liczby bezwzględne Absolute number	Współczynnik surowy Crude rate	Współczynnik standaryzowany Standardized rate	% wszystkich nowotworów % of all cancers	% w grupie narządowej % in organ system	Site
C00-D09	Nowotwory złośliwe ogółem	146	309,5	202,6	100,0	-	All cancers
C00-D09 bez C44	Nowotwory złośliwe ogółem bez skóry	142	301,0	199,6	-	-	All cancers but skin
C00-C14	Warga, jama ustna i gardło	4	8,5	5,5	2,7	-	Lip, oral cavity and pharynx
C15-C26	Narządy trawienne	37	78,4	53,6	25,3	100,0	Digestiv organs
C18-C21	w tym: jelito grube	23	48,8	31,7	15,8	62,2	Colorectal cancers
C30-C39	Układ oddechowy i klatka piersiowa	26	55,1	33,6	17,8	100,0	Respiratory and intrathoracic organs
C30-C34	w tym: narządy oddechowe	26	55,1	33,6	17,8	100,0	Respiratory organs
C37-C39	klatka piersiowa	0	0	0	0	0,0	Intrathoracic organs
C40-C41	Kości i chrząstki stawowe	#	2,1	1,5	0,7	-	Bone and articular cartilage
C43-C44	Czerniak i inne nowotwory złośliwe skóry	7	14,8	5,9	4,8	100,0	Melanoma and other skin cancers
C43	w tym: czerniak	3	6,4	3,0	2,1	42,9	Melanoma
C45-C49	Międzybłonek i tkanki miękkie	0	0,0	0,0	0,0	-	Mesothelial and soft tissue
C60-C63	Męskie narządy płciowe	33	70,0	48,1	22,6	100,0	Male genital organs
C61	w tym: gruczoł krokowy	30	63,6	42,8	20,5	90,9	Prostate
C64-C68	Układ moczowy	19	40,3	24,2	13,0	-	Urinary tract
C69-C72	Oko, mózg i inne części centralnego systemu nerwowego	2	4,2	2,5	1,4	-	Eye, brain and other parts of central nervous system
C73-C75	Tarczycza i inne gruczoły wydzielania wewnętrznego	0	0,0	0,0	0,0	-	Thyroid and other endocrine glands
C76-C80	Nowotwory niedokładnie określone, wtórne i o nieokreślonym umiejscowieniu	#	2,1	1,4	0,7	-	Ill-defined, secondary and unspecified sites
C81-C96	Tkanka limfatyczna, krwiotwórcza i tkanki pokrewne	13	27,6	22,6	8,9	100,0	Stated or presumed to be primary, of lymphoid, haematopoietic and related tissue
C81	w tym: choroba Hodgkina	#	4,2	4,3	1,4	#	Hodgkin Disease
C82-C85, C96	chłoniaki niezłośliwe	3	6,4	4,3	2,1	23,1	Non-Hodgkin Disease
C91-C95	białaczki	6	12,7	11,2	4,1	46,2	Leukemias
D00-D09	Nowotwory in situ	3	6,4	3,4	2,1	-	In situ neoplasms

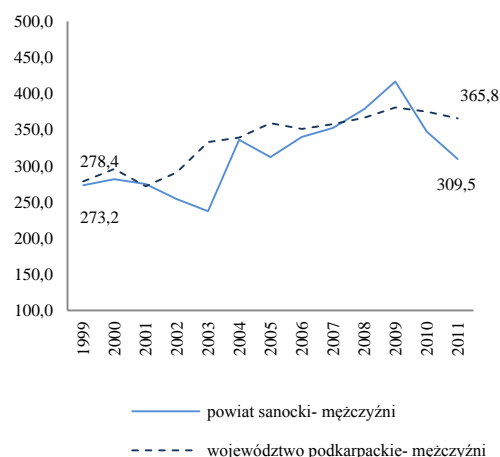
Tab.159 Zachorowania na najczęstsze nowotwory złośliwe u mężczyzn w powiecie sanockim w 2011 roku

Tab.159 The leading sites of new registered cancer, males, Sanok powiat 2011

Umiejscowienie nowotworu Site	Liczby bezwzględne Absolute number	Współczynnik surowy Crude rate	Współczynnik standaryzowany Standardized rate	Wskaźnik struktury Percentage %
Województwo podkarpackie	3 810	365,8	251,3	100,0
Powiat sanocki ogółem	146	309,5	202,6	100,0
Zachorowania na najczęstsze nowotwory złośliwe w powiecie sanockim				
Gruczoł krokowy Prostate	30	63,6	42,8	20,5
Jelito grube Large bowel	23	48,8	31,7	15,8
Płuco Lung	20	42,4	25,2	13,7
Pęcherz moczowy Urinary bladder	9	19,1	9,6	6,2
Nerka Kidney	9	13,1	6,2	19,1

Rys.103 Zachorowalność na nowotwory złośliwe w latach 1999-2011, mężczyźni

Fig.103 Cancer incidence in 1999-2011, males



POWIAT SANOCKI/ POWIAT OF SANOK

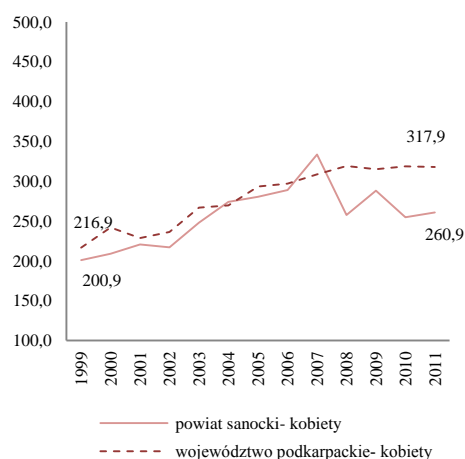
Tab.160 Zachorowalność na nowotwory złośliwe według układów narządowych u kobiet w powiecie sanockim w 2011 roku
 Tab.160 Cancer incidence by main cancer groups, females, Sanok powiat 2011

ICD-10	Umiejscowienie	Liczby bezwzględne Absolute number	Współczynnik surowy Crude rate	Współczynnik standaryzowany Standardized rate	% wszystkich nowotworów % of all cancers	% w grupie narządowej % in organ system	Site
C00-D09	Nowotwory złośliwe ogółem	128	260,9	142,6	100,0	-	All cancers
C00-D09 bez C44	Nowotwory złośliwe ogółem bez skóry	118	240,5	135,0	-	-	All cancers but skin
C00-C14	Warga, jama ustna i gardło	#	4,1	2,4	1,6	-	Lip, oral cavity and pharynx
C15-C26	Narządy trawienne	21	42,8	18,0	16,4	100,0	Digestiv organs
C18-C21	w tym: jelito grube	9	18,3	9,3	7,0	42,9	Colorectal cancers
C30-C39	Układ oddechowy i klatka piersiowa	10	20,4	13,2	7,8	100,0	Respiratory and intrathoracic organs
C30-C34	w tym: narządy oddechowe	10	20,4	13,2	7,8	100,0	Respiratory organs
C37-C39	klatka piersiowa	0	0,0	0,0	0,0	0,0	Intrathoracic organs
C40-C41	Kości i chrząstki stawowe	#	2,0	1,7	0,8	-	Bone and articular cartilage
C43-C44	Czerniak i inne nowotwory złośliwe skóry	13	26,5	11,5	10,2	100,0	Melanoma and other skin cancers
C43	w tym: czerniak	3	6,1	3,9	2,3	23,1	Melanoma
C45-C49	Międzybłonek i tkanki miękkie	#	2,0	0,6	0,8	-	Mesothelial and soft tissue
C50	Pierś	31	63,2	41,1	24,2	-	Breast
C51-C58	Żeńskie narządy płciowe	24	48,9	26,0	18,8	100,0	Female genital organs
C53-C54	w tym: macica	15	30,6	15,0	11,7	62,5	Uterus
C64-C68	Układ moczowy	6	12,2	6,6	4,7	-	Urinary tract
C69-C72	Oko, mózg i inne części centralnego systemu nerwowego	6	12,2	7,3	4,7	-	Eye, brain and other parts of central nervous system
C73-C75	Tarczyca i inne gruczoły wydzielania wewnętrznego	0	0,0	0,0	0,0	-	Thyroid and other endocrine glands
C76-C80	Nowotwory niedokładnie określone, wtórne i o nieokreślonym umiejscowieniu	4	8,2	3,2	3,1	-	Ill-defined, secondary and unspecified sites Stated or presumed to be primary, of lymphoid, haematopoietic and related tissue
C81-C96	Tkanka limfatyczna, krwiotwórcza i tkanki pokrewne	7	14,3	7,5	5,5	100,0	
C81	w tym: choroba Hodgkina	0	0,0	0,0	0,0	0,0	Hodgkin Disease
C82-C85, C96	chłoniaki niezłośliwe	3	6,1	3,6	2,3	42,9	Non-Hodgkin Disease
C91-C95	białaczki	#	4,1	1,5	1,6	#	Leukemias
D00-D09	Nowotwory in situ	#	4,1	3,5	1,6	-	In situ neoplasms

Tab.161 Zachorowania na najczęstsze nowotwory złośliwe u kobiet w powiecie sanockim w 2011 roku
 Tab.161 The leading sites of new registered cancer, females, Sanok powiat 2011

Umiejscowienie nowotworu Site	Liczby bezwzględne Absolute number	Współczynnik surowy Crude rate	Współczynnik standaryzowany Standardized rate	Wskaźnik struktury Percentage %
Województwo podkarpackie	3453	317,9	189,1	100,0
Powiat sanocki ogółem	128	260,9	142,6	100,0
Zachorowania na najczęstsze nowotwory złośliwe w powiecie sanockim				
Pierś Breast	31	63,2	41,1	24,2
Trzon macicy Corpus uteri	12	24,5	10,5	9,4
Inne nowotwory złośliwe skóry Other skin cancers	10	20,4	7,5	7,8
Jelito grube Large bowel	9	18,3	9,3	7,0
Płuco Lung	8	16,3	10,3	6,3

Rys.104 Zachorowalność na nowotwory złośliwe w latach 1999-2011, kobiety
 Fig.104 Cancer incidence in 1999-2011, females



POWIAT SANOCKI/ POWIAT OF SANOK

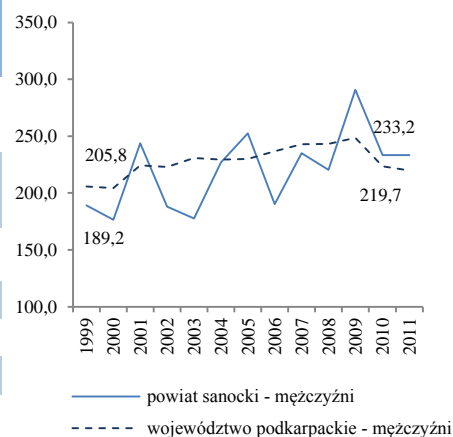
Tab.162 Umieralność na nowotwory złośliwe według układów narządowych u mężczyzn w powiecie sanockim w 2011 roku
Tab.162 Cancer mortality by main cancer groups, males, Sanok powiat 2011

ICD-10	Umiejscowienie	Liczby bezwzględne Absolute number	Współczynnik surowy Crude rate	Współczynnik standaryzowany Standardized rate	% wszystkich nowotworów % of all cancers	% w grupie narządowej % in organ system	Site
C00-D09	Nowotwory złośliwe ogółem	110	233,2	145,5	100,0	-	All cancers
C00-D09 bez C44	Nowotwory złośliwe ogółem bez skóry	109	231,1	144,3	-	-	All cancers but skin
C00-C14	Warga, jama ustna i gardło	6	12,7	7,8	5,5	-	Lip, oral cavity and pharynx
C15-C26	Narządy trawienne	25	53,0	32,6	22,7	100,0	Digestiv organs
C18-C21	w tym: jelito grube	7	14,8	8,0	6,4	28,0	Colorectal cancers
C30-C39	Układ oddechowy i klatka piersiowa	40	84,8	52,4	36,4	100,0	Respiratory and intrathoracic organs
C30-C34	w tym: narządy oddechowe	40	84,8	52,4	36,4	100,0	Respiratory organs
C37-C39	klatka piersiowa	0	0,0	0,0	0,0	0,0	Intrathoracic organs
C40-C41	Kości i chrząstki stawowe	#	2,1	1,9	0,9	-	Bone and articular cartilage
C43-C44	Czerniak i inne nowotwory złośliwe skóry	3	6,4	3,0	2,7	100,0	Melanoma and other skin cancers
C43	w tym: czerniak	#	4,2	1,8	1,8	#	Melanoma
C45-C49	Międzybłonek i tkanki miękkie	0	0,0	0,0	0,0	-	Mesothelial and soft tissue
C60-C63	Męskie narządy płciowe	11	23,3	12,8	10,0	100,0	Male genital organs
C61	w tym: gruczoł krokowy	11	23,3	12,8	10,0	100,0	Prostate
C64-C68	Układ moczowy	7	14,8	9,5	6,4	-	Urinary tract
C69-C72	Oko, mózg i inne części centralnego systemu nerwowego	#	2,1	1,2	0,9	-	Eye, brain and other parts of central nervous system
C73-C75	Tarczycza i inne gruczoły wydzielania wewnętrznego	0	0,0	0,0	0,0	-	Thyroid and other endocrine glands
C76-C80	Nowotwory niedokładnie określone, wtórne i o nieokreślonym umiejscowieniu	8	17,0	10,6	7,3	-	Ill-defined, secondary and unspecified sites
C81-C96	Tkanka limfatyczna, krwiotwórcza i tkanki pokrewne	8	17,0	13,7	7,3	100,0	Stated or presumed to be primary, of lymphoid, haematopoietic and related tissue
C81	w tym: choroba Hodgkina	0	0,0	0,0	0,0	0,0	Hodgkin Disease
C82-C85, C96	chłoniaki niezłaznicze	4	8,5	6,7	3,6	50,0	Non-Hodgkin Disease
C91-C95	białaczki	3	6,4	5,6	2,7	37,5	Leukemias
D00-D09	Nowotwory in situ	0	0,0	0,0	0,0	-	In situ neoplasms

Tab. 163 Zgony na najczęstsze nowotwory złośliwe u mężczyzn w powiecie sanockim w 2011 roku
Tab.163 Deaths from the leading cancer sites, males, Sanok powiat 2011

Umiejscowienie nowotworu Site	Liczby bezwzględne Absolute number	Współczynnik surowy Crude rate	Współczynnik standaryzowany Standardized rate	Wskaźnik struktury Percentage %
Województwo podkarpackie	2288	219,7	144,8	100,0
Powiat sanocki ogółem	110	233,2	145,5	100,0
Zgony na najczęstsze nowotwory złośliwe w powiecie sanockim				
Płuco Lung	35	74,2	45,0	31,8
Prostata Prostate	11	23,3	12,8	10,0
Żołądek Stomach	9	19,1	11,3	8,2
Jelito grube Large bowel	7	14,8	8,0	6,4
Trzustka Pancreas	5	10,6	7,1	4,5

Rys.105 Umieralność na nowotwory złośliwe w latach 1999-2011, mężczyźni
Fig.105 Cancer mortality in 1999-2011, males



POWIAT SANOCKI/ POWIAT OF SANOK

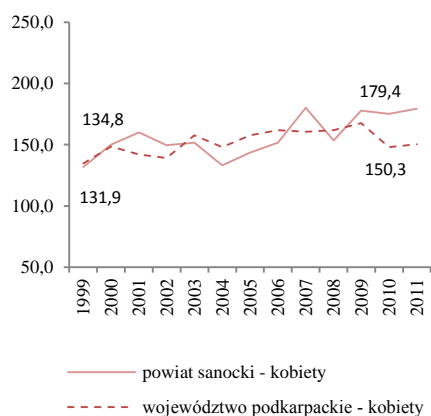
Tab.164 Umieralność na nowotwory złośliwe według układów narządowych u kobiet w powiecie sanockim w 2011 roku
 Tab.164 Cancer mortality by main cancer groups, females, Sanok powiat 2011

ICD-10	Umiejscowienie	Liczby bezwzględne Absolute number	Współczynnik surowy Crude rate	Współczynnik standaryzowany Standardized rate	% wszystkich nowotworów % of all cancers	% w grupie narządowej % in organ system	Site
C00-D09	Nowotwory złośliwe ogółem	88	179,4	92,7	100,0	-	All cancers
C00-D09 bez C44	Nowotwory złośliwe ogółem bez skóry	87	177,3	92,1	-	-	All cancers but skin
C00-C14	Warga, jama ustna i gardło	#	2,0	0,6	1,1	-	Lip, oral cavity and pharynx
C15-C26	Narządy trawienne	22	44,8	20,2	25,0	100,0	Digestiv organs
C18-C21	w tym: jelito grube	9	18,3	7,8	10,2	40,9	Colorectal cancers
C30-C39	Układ oddechowy i klatka piersiowa	15	30,6	17,4	17,0	100,0	Respiratory and intrathoracic organs
C30-C34	w tym: narządy oddechowe	15	30,6	17,4	17,0	100,0	Respiratory organs
C37-C39	klatka piersiowa	0	0,0	0,0	0,0	0,0	Intrathoracic organs
C40-C41	Kości i chrząstki stawowe	0	0,0	0,0	0,0	-	Bone and articular cartilage
C43-C44	Czerniak i inne nowotwory złośliwe skóry	3	6,1	1,6	3,4	100,0	Melanoma and other skin cancers
C43	w tym: czerniak	#	4,1	1,0	2,3	#	Melanoma
C45-C49	Międzybłonek i tkanki miękkie	#	2,0	0,6	1,1	-	Mesothelial and soft tissue
C50	Pierś	14	28,5	15,2	15,9	-	Breast
C51-C58	Żeńskie narządy płciowe	15	30,6	16,8	17,0	100,0	Female genital organs
C53-C54	w tym: macica	8	16,3	9,6	9,1	53,3	Uterus
C64-C68	Układ moczowy	4	8,2	3,9	4,5	-	Urinary tract
C69-C72	Oko, mózg i inne części centralnego systemu nerwowego	3	6,1	6,8	3,4	-	Eye, brain and other parts of central nervous system
C73-C75	Tarczycza i inne gruczoły wydzielania wewnętrznego	0	0,0	0,0	0,0	-	Thyroid and other endocrine glands
C76-C80	Nowotwory niedokładnie określone, wtórne i o nieokreślonym umiejscowieniu	4	8,2	3,2	4,5	-	Ill-defined, secondary and unspecified sites
C81-C96	Tkanka limfatyczna, krwiotwórcza i tkanki pokrewne	7,0	14,3	7,1	8,0	100,0	Stated or presumed to be primary, of lymphoid, haematopoietic and related tissue
C81	w tym: choroba Hodgkina	0	0,0	0,0	0,0	0,0	Hodgkin Disease
C82-C85, C96	chłoniaki niezłośliwe	4	8,2	5,0	4,5	57,1	Non-Hodgkin Disease
C91-C95	białaczki	3	6,1	2,1	3,4	42,9	Leukemias
D00-D09	Nowotwory in situ	0	0,0	0,0	0,0	-	In situ neoplasms

Tab.165 Zgony na najczęstsze nowotwory złośliwe u kobiet w powiecie sanockim w 2011 roku
 Tab.165 Deaths from the leading cancer sites, females, Sanok powiat 2011

Umiejscowienie nowotworu Site	Liczby bezwzględne Absolute number	Współczynnik surowy Crude rate	Współczynnik standaryzowany Standardized rate	Wskaźnik struktury Percentage %
Województwo podkarpackie	1633	150,3	74,3	100,0
Powiat sanocki ogółem	88	179,4	92,7	100,0
Zgony na najczęstsze nowotwory złośliwe w powiecie sanockim				
Płuco Lung	14	28,5	15,7	15,9
Pierś Brest	14	28,5	15,2	15,9
Jelito grube Largre bowel	9	18,3	7,8	10,2
Trzustka Pancreas	7	14,3	6,0	8,0
Jajnik Ovary	7	14,3	7,1	8,0

Rys.106 Umieralność na nowotwory złośliwe w latach 1999-2011, kobiety
 Fig.106 Cancer mortality in 1999-2011, females



POWIAT STALOWOWOLSKI/ POVIAT OF STALOWA WOLA

Tab.166 Zachorowalność na nowotwory złośliwe według układów narządowych u mężczyzn w powiecie stalowowolskim w 2011 roku
Tab.166 Cancer incidence by main cancer groups, males, Stalowa Wola poviats 2011

ICD-10	Umiejscowienie	Liczby bezwzględne Absolute number	Współczynnik surowy Crude rate	Współczynnik standaryzowany Standardized rate	% wszystkich nowotworów % of all cancers	% w grupie narządowej % in organ system	Site
C00-D09	Nowotwory złośliwe ogółem	189	352,9	235,2	100,0	-	All cancers
C00-D09 bez C44	Nowotwory złośliwe ogółem bez skóry	178	332,4	220,6	-	-	All cancers but skin
C00-C14	Wargę, jamę ustną i gardło	4	7,5	4,5	2,1	-	Lip, oral cavity and pharynx
C15-C26	Narządy trawienne	57	106,4	69,8	30,2	100,0	Digestiv organs
C18-C21	w tym: jelito grube	32	59,8	39,3	16,9	56,1	Colorectal cancers
C30-C39	Układ oddechowy i klatka piersiowa	35	65,4	41,1	18,5	100,0	Respiratory and intrathoracic organs
C30-C34	w tym: narządy oddechowe	35	65,4	41,1	18,5	100,0	Respiratory organs
C37-C39	klatka piersiowa	0	0,0	0,0	0,0	0,0	Intrathoracic organs
C40-C41	Kośćci i chrząstki stawowe	0	0,0	0,0	0,0	-	Bone and articular cartilage
C43-C44	Czerniak i inne nowotwory złośliwe skóry	16	29,9	20,8	8,5	100,0	Melanoma and other skin cancers
C43	w tym: czerniak	5	9,3	6,3	2,6	31,3	Melanoma
C45-C49	Międzybłonek i tkanki miękkie	#	1,9	1,8	0,5	-	Mesothelial and soft tissue
C60-C63	Męskie narządy płciowe	25	46,7	29,3	13,2	100,0	Male genital organs
C61	w tym: gruczoł krokowy	23	42,9	26,2	12,2	92,0	Prostate
C64-C68	Układ moczowy	22	41,1	28,6	11,6	-	Urinary tract
C69-C72	Oko, mózg i inne części centralnego systemu nerwowego	4	7,5	5,4	2,1	-	Eye, brain and other parts of central nervous system
C73-C75	Tarczycę i inne gruczoły wydzielania wewnętrznego	#	1,9	1,7	0,5	-	Thyroid and other endocrine glands
C76-C80	Nowotwory niedokładnie określone, wtórne i o nieokreślonym umiejscowieniu	4	7,5	5,6	2,1	-	Ill-defined, secondary and unspecified sites
C81-C96	Tkanka limfatyczna, krwiotwórcza i tkanki pokrewne	18	33,6	25,4	9,5	100,0	Stated or presumed to be primary, of lymphoid, haematopoietic and related tissue
C81	w tym: choroba Hodgkina	0	0,0	0,0	0,0	0,0	Hodgkin Disease
C82-C85, C96	chłoniaki niezłaziowe	#	3,7	3,6	1,1	#	Non-Hodgkin Disease
C91-C95	białaczki	8	14,9	13,3	4,2	44,4	Leukemias
D00-D09	Nowotwory in situ	#	1,9	0,7	0,5	-	In situ neoplasms

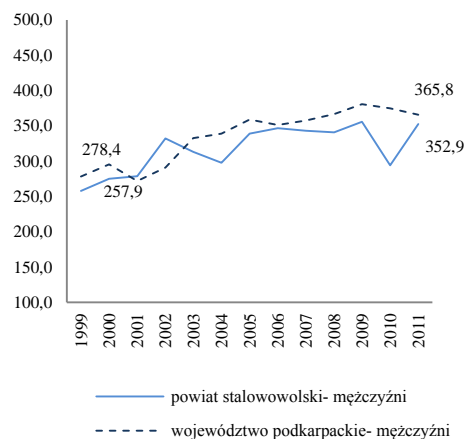
Tab.167 Zachorowania na najczęstsze nowotwory złośliwe u mężczyzn w powiecie stalowowolskim w 2011 roku

Tab.167 The leading sites of new registered cancer, males, Stalowa Wola poviats 2011

Umiejscowienie nowotworu Site	Liczby bezwzględne Absolute number	Współczynnik surowy Crude rate	Współczynnik standaryzowany Standardized rate	Wskaźnik struktury Percentage %
Województwo podkarpackie	3 810	365,8	251,3	100,0
Powiat stalowowolski ogółem	189	352,9	235,2	100,0
Zachorowania na najczęstsze nowotwory złośliwe w powiecie stalowowolskim				
Jelito grube Large bowel	32	59,8	39,3	16,9
Płuco Lung	31	57,9	36,9	16,4
Gruczoł krokowy Prostate	23	42,9	26,2	12,2
Pęcherz moczowy Urinary bladder	14	26,1	18,3	7,4
Inne nowotwory złośliwe skóry Other skin cancers	11	20,5	14,5	5,8

Rys.107 Zachorowalność na nowotwory złośliwe w latach 1999-2011, mężczyźni

Fig.107 Cancer incidence in 1999-2011, males



POWIAT STALOWOWOLSKI/ POVIAT OF STALOWA WOLA

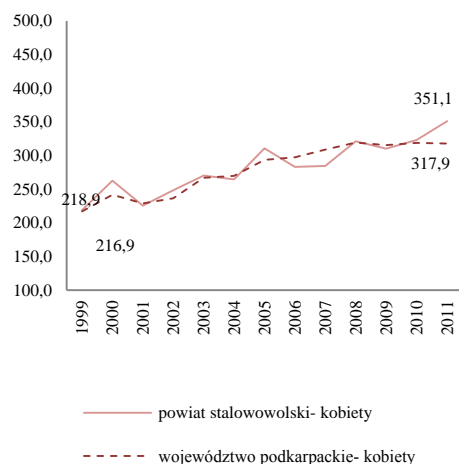
Tab.168 Zachorowalność na nowotwory złośliwe według układów narządowych u kobiet w powiecie stalowowolskim w 2011 roku
Tab.168 Cancer incidence by main cancer groups, females, Stalowa Wola poviát 2011

ICD-10	Umiejscowienie	Liczby bezwzględne Absolute number	Współczynnik surowy Crude rate	Współczynnik standaryzowany Standardized rate	% wszystkich nowotworów % of all cancers	% w grupie narządowej % in organ system	Site
C00-D09	Nowotwory złośliwe ogółem	197	351,1	196,9	100,0	-	All cancers
C00-D09 bez C44	Nowotwory złośliwe ogółem bez skóry	183	326,1	186,2	-	-	All cancers but skin
C00-C14	Warga, jama ustna i gardło	#	1,8	1,1	0,5	-	Lip, oral cavity and pharynx
C15-C26	Narządy trawienne	40	71,3	35,6	20,3	100,0	Digestiv organs
C18-C21	w tym: jelito grube	20	35,6	18,3	10,2	50,0	Colorectal cancers
C30-C39	Układ oddechowy i klatka piersiowa	18	32,1	18,3	9,1	100,0	Respiratory and intrathoracic organs
C30-C34	w tym: narządy oddechowe	18	32,1	18,3	9,1	100,0	Respiratory organs
C37-C39	klatka piersiowa	0	0,0	0,0	0,0	0,0	Intrathoracic organs
C40-C41	Kości i chrząstki stawowe	#	1,8	0,5	0,5	-	Bone and articular cartilage
C43-C44	Czerniak i inne nowotwory złośliwe skóry	20	35,6	16,5	10,2	100,0	Melanoma and other skin cancers
C43	w tym: czerniak	6	10,7	5,8	3,0	30,0	Melanoma
C45-C49	Międzybłonek i tkanki miękkie	0	0,0	0,0	0,0	-	Mesothelial and soft tissue
C50	Pierś	41	73,1	43,8	20,8	-	Breast
C51-C58	Żeńskie narządy płciowe	39	69,5	43,6	19,8	100,0	Female genital organs
C53-C54	w tym: macica	27	48,1	29,5	13,7	69,2	Uterus
C64-C68	Układ moczowy	11	19,6	13,3	5,6	-	Urinary tract
C69-C72	Oko, mózg i inne części centralnego systemu nerwowego	4	7,1	3,4	2,0	-	Eye, brain and other parts of central nervous system
C73-C75	Tarczycza i inne gruczoły wydzielania wewnętrznego	4	7,1	5,4	2,0	-	Thyroid and other endocrine glands
C76-C80	Nowotwory niedokładnie określone, wtórne i o nieokreślonym umiejscowieniu	6	10,7	4,5	3,0	-	Ill-defined, secondary and unspecified sites Stated or presumed to be primary, of lymphoid, haematopoietic and related tissue
C81-C96	Tkanka limfatyczna, krwiotwórcza i tkanki pokrewne	13	23,2	14,5	6,6	100,0	Hodgkin Disease, Non-Hodgkin Disease, Leukemias
C81	w tym: choroba Hodgkina	0	0,0	0,0	0,0	0,0	Hodgkin Disease
C82-C85, C96	chłoniaki niezłośliwe	5	8,9	7,1	2,5	38,5	Non-Hodgkin Disease
C91-C95	białaczki	6	10,7	5,8	3,0	46,2	Leukemias
D00-D09	Nowotwory in situ	4	7,1	5,1	2,0	-	In situ neoplasms

Tab.169 Zachorowania na najczęstsze nowotwory złośliwe u kobiet w powiecie stalowowolskim w 2011 roku
Tab.169 The leading sites of new registered cancer, females, Stalowa Wola poviát 2011

Umiejscowienie nowotworu Site	Liczby bezwzględne Absolute number	Współczynnik surowy Crude rate	Współczynnik standaryzowany Standardized rate	Wskaźnik struktury Percentage %
Województwo podkarpackie	3453	317,9	189,1	100,0
Powiat stalowowolski ogółem	197	351,1	196,9	100,0
Zachorowania na najczęstsze nowotwory złośliwe w powiecie stalowowolskim				
Pierś Brest	41	73,1	43,8	20,8
Trzon macicy Corpus uteri	21	37,4	21,7	10,7
Jelito grube Large bowel	20	35,6	18,3	10,2
Płuco Lung	17	30,3	17,8	8,6
Inne nowotwory złośliwe skóry Other skin cancers	14	25,0	10,7	7,1

Rys.108 Zachorowalność na nowotwory złośliwe w latach 1999-2011, kobiety
Fig.108 Cancer incidence in 1999-2011, females



POWIAT STALOWOWOLSKI/ POVIAT OF STALOWA WOLA

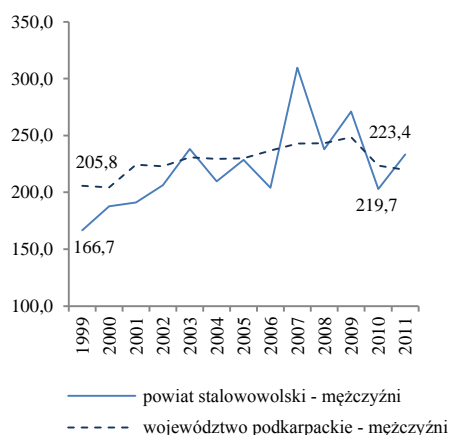
Tab.170 Umieralność na nowotwory złośliwe według układów narządowych u mężczyzn w powiecie stalowowolskim w 2011 roku
 Tab.170 Cancer mortality by main cancer groups, males, Stalowa Wola poviast 2011

ICD-10	Umiejscowienie	Liczby bezwzględne Absolute number	Współczynnik surowy Crude rate	Współczynnik standaryzowany Standardized rate	% wszystkich nowotworów % of all cancers	% w grupie narządowej % in organ system	Site
C00-D09	Nowotwory złośliwe ogółem	125	233,4	152,5	100,0	-	All cancers
C00-D09 bez C44	Nowotwory złośliwe ogółem bez skóry	125	233,4	152,5	-	-	All cancers but skin
C00-C14	Wargę, jamę ustną i gardło	#	3,7	2,2	1,6	-	Lip, oral cavity and pharynx
C15-C26	Narządy trawienne	38	71,0	47,8	30,4	100,0	Digestiv organs
C18-C21	w tym: jelito grube	16	29,9	19,5	12,8	42,1	Colorectal cancers
C30-C39	Układ oddechowy i klatka piersiowa	36	67,2	44,4	28,8	100,0	Respiratory and intrathoracic organs
C30-C34	w tym: narządy oddechowe	36	67,2	44,4	28,8	100,0	Respiratory organs
C37-C39	klatka piersiowa	0	0,0	0,0	0,0	0,0	Intrathoracic organs
C40-C41	Kość i chrząstki stawowe	#	1,9	1,2	0,8	-	Bone and articular cartilage
C43-C44	Czerniak i inne nowotwory złośliwe skóry	#	3,7	2,5	1,6	#	Melanoma and other skin cancers
C43	w tym: czerniak	#	3,7	2,5	1,6	#	Melanoma
C45-C49	Międzybłonek i tkanki miękkie	#	1,9	1,7	0,8	-	Mesothelial and soft tissue
C60-C63	Męskie narządy płciowe	18	33,6	20,7	14,4	100,0	Male genital organs
C61	w tym: gruczoł krokowy	17	31,7	19,2	13,6	94,4	Prostate
C64-C68	Układ moczowy	14	26,1	15,8	11,2	-	Urinary tract
C69-C72	Oko, mózg i inne części centralnego systemu nerwowego	4	7,5	4,7	3,2	-	Eye, brain and other parts of central nervous system
C73-C75	Tarczycę i inne gruczoły wydzielania wewnętrznego	#	1,9	1,4	0,8	-	Thyroid and other endocrine glands
C76-C80	Nowotwory nieokreślone, wtórne i o nieokreślonym umiejscowieniu	4	7,5	4,5	3,2	-	Ill-defined, secondary and unspecified sites
C81-C96	Tkanka limfatyczna, krwiotwórcza i tkanki pokrewne	4	7,5	5,5	3,2	100,0	Stated or presumed to be primary, of lymphoid,
C81	w tym: choroba Hodgkina	0	0,0	0,0	0,0	0,0	Hodgkin Disease
C82-C85, C96	chłoniaki nieziarnicze	#	1,9	1,7	0,8	#	Non-Hodgkin Disease
C91-C95	białaczki	#	3,7	3,1	1,6	#	Leukemias
D00-D09	Nowotwory in situ	0	0,0	0,0	0,0	-	In situ neoplasms

Tab.171 Zgony na najczęstsze nowotwory złośliwe u mężczyzn w powiecie stalowowolskim w 2011 roku
 Tab.171 Deaths from the leading cancer sites, males, Stalowa Wola poviast 2011

Umiejscowienie nowotworu Site	Liczby bezwzględne Absolute number	Współczynnik surowy Crude rate	Współczynnik standaryzowany Standardized rate	Wskaźnik struktury Percentage %
Województwo podkarpackie	2288	219,7	144,8	100,0
Powiat stalowowolskim ogółem	125	233,4	152,5	100
Zgony na najczęstsze nowotwory złośliwe w powiecie stalowowolskim				
Płuco Lung	36	67,2	44,4	28,8
Prostata Prostate	17	31,7	19,2	13,6
Jelito grube Large bowel	16	29,9	19,5	12,8
Pęcherz moczowy Urinary bladder	10	18,7	11,3	8

Rys.109 Umieralność na nowotwory złośliwe w latach 1999-2011, mężczyźni
 Fig.109 Cancer mortality in 1999-2011, males



POWIAT STALOWOWOLSKI/ POVIAT OF STALOWAWOLA

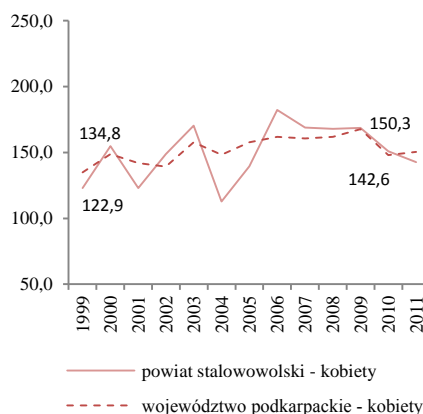
Tab.172 Umieralność na nowotwory złośliwe według układów narządowych u kobiet w powiecie stalowowolskim w 2011 roku
 Tab.172 Cancer mortality by main cancer groups, females, Stalowa Wola poviát 2011

ICD-10	Umiejscowienie	Liczby bezwzględne Absolute number	Współczynnik surowy Crude rate	Współczynnik standaryzowany Standardized rate	% wszystkich nowotworów % of all cancers	% w grupie narządowej % in organ system	Site
C00-D09	Nowotwory złośliwe ogółem	80	142,6	67,4	100,0	-	All cancers
C00-D09 bez C44	Nowotwory złośliwe ogółem bez skóry	80	142,6	67,4	-	-	All cancers but skin
C00-C14	Warga, jama ustna i gardło	#	1,8	1,5	1,3	-	Lip, oral cavity and pharynx
C15-C26	Narządy trawienne	29	51,7	22,3	36,3	100,0	Digestiv organs
C18-C21	w tym: jelito grube	12	21,4	8,3	15,0	41,4	Colorectal cancers
C30-C39	Układ oddechowy i klatka piersiowa	12	21,4	10,4	15,0	100,0	Respiratory and intrathoracic organs
C30-C34	w tym: narządy oddechowe	11	19,6	9,4	13,8	91,7	Respiratory organs
C37-C39	klatka piersiowa	0	0,0	0,0	0,0	0,0	Intrathoracic organs
C40-C41	Kości i chrząstki stawowe	#	1,8	0,5	1,3	-	Bone and articular cartilage
C43-C44	Czerniak i inne nowotwory złośliwe skóry	#	3,6	2,0	2,5	#	Melanoma and other skin cancers
C43	w tym: czerniak	#	3,6	2,0	2,5	#	Melanoma
C45-C49	Międzybłonek i tkanki miękkie	#	1,8	0,4	1,3	-	Mesothelial and soft tissue
C50	Pierś	8	14,3	6,2	10,0	-	Breast
C51-C58	Żeńskie narządy płciowe	11	19,6	10,4	13,8	100,0	Female genital organs
C53-C54	w tym: macica	5	8,91	4,93	6,25	45,5	Uterus
C64-C68	Układ moczowy	5	8,9	5,5	6,3	-	Urinary tract
C69-C72	Oko, mózg i inne części centralnego systemu nerwowego	3	5,3	2,7	3,8	-	Eye, brain and other parts of central nervous system
C73-C75	Tarczycza i inne gruczoły wydzielania wewnętrznego	0	0,0	0,0	0,0	-	Thyroid and other endocrine glands
C76-C80	Nowotwory niedokładnie określone, wtórne i o nieokreślonym umiejscowieniu	3	5,3	2,0	3,8	-	Ill-defined, secondary and unspecified sites
C81-C96	Tkanka limfatyczna, krwiotwórcza i tkanki pokrewne	4	7,1	3,4	5,0	100,0	Stated or presumed to be primary, of lymphoid, haematopoietic and related tissue
C81	w tym: choroba Hodgkina	0	0,0	0,0	0,0	0,0	Hodgkin Disease
C82-C85, C96	chłoniaki niezłaznicze	#	1,8	1,1	1,3	#	Non-Hodgkin Disease
C91-C95	białaczki	3	5,3	2,4	3,8	75,0	Leukemias
D00-D09	Nowotwory in situ	0	0,0	0,0	0,0	-	In situ neoplasms

Tab.173 Zgony na najczęstsze nowotwory złośliwe u kobiet w powiecie stalowowolskim w 2011 roku
 Tab.173 Deaths from the leading cancer sites, females, Stalowa Wola poviát 2011

Umiejscowienie nowotworu Site	Liczby bezwzględne Absolute number	Współczynnik surowy Crude rate	Współczynnik standaryzowany Standardized rate	Wskaźnik struktury Percentage %
Województwo podkarpackie	1633	150,3	74,3	100,0
Powiat stalowowolskim ogółem	80	142,6	67,4	100
Zgony na najczęstsze nowotwory złośliwe w powiecie stalowowolskim				
Jelito grube Large bowel	12	21,4	8,3	15
Płuco Lung	11	19,6	9,4	13,75
Żołądek Stomach	9	16,0	5,4	11,25
Pierś Brest	8	14,3	6,2	10
Nerka z wyjątkiem miedniczki nerkowej Kidney except renal pelvis	5	8,9	5,5	6,25

Rys.110 Umieralność na nowotwory złośliwe w latach 1999-2011, kobiety
 Fig.110 Cancer mortality in 1999-2011, females



POWIAT STRYŻÓWSKI/ POVIAT OF STRYZOW

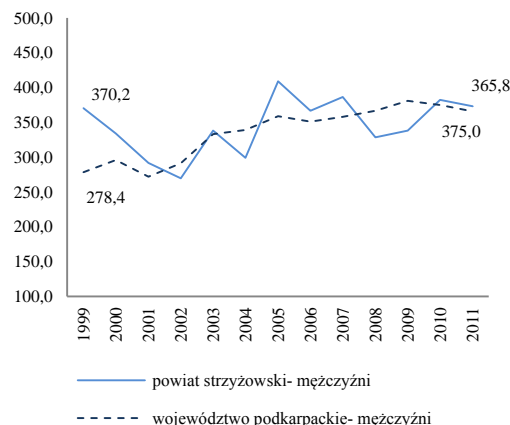
Tab.174 Zachorowalność na nowotwory złośliwe według układów narządowych u mężczyzn w powiecie stryżowskim w 2011 roku
Tab. 174 Cancer incidence by main cancer groups, males, Strzyzow poviat 2011

ICD-10	Umiejscowienie	Liczby bezwzględne Absolute number	Współczynnik surowy Crude rate	Współczynnik standaryzowany Standardized rate	% wszystkich nowotworów % of all cancers	% w grupie narządowej % in organ system	Site
C00-D09	Nowotwory złośliwe ogółem	115	373,2	265,0	100,0	-	All cancers
C00-D09 bez C44	Nowotwory złośliwe ogółem bez skóry	100	324,5	234,6	-	-	All cancers but skin
C00-C14	Warga, jama ustna i gardło	7	9,7	7,1	2,6	-	Lip, oral cavity and pharynx
C15-C26	Narządy trawienne	20	64,9	43,4	17,4	100,0	Digestiv organs
C18-C21	w tym: jelito grube	8	26,0	18,0	7,0	40,0	Colorectal cancers
C30-C39	Układ oddechowy i klatka piersiowa	29	94,1	62,0	25,2	100,0	Respiratory and intrathoracic organs
C30-C34	w tym: narządy oddechowe	29	94,1	62,0	25,2	100,0	Respiratory organs
C37-C39	klatka piersiowa	0	0	0	0	0,0	Intrathoracic organs
C40-C41	Kości i chrząstki stawowe	#	3,2	2,9	0,9	-	Bone and articular cartilage
C43-C44	Czerniak i inne nowotwory złośliwe skóry	17	55,2	36,3	14,8	100,0	Melanoma and other skin cancers
C43	w tym: czerniak	#	6,5	5,8	1,7	#	Melanoma
C45-C49	Międzybłonek i tkanki miękkie	0	0,0	0,0	0,0	-	Mesothelial and soft tissue
C60-C63	Męskie narządy płciowe	12	38,9	28,4	10,4	100,0	Male genital organs
C61	w tym: gruczoł krokowy	10	32,5	23,1	8,7	83,3	Prostate
C64-C68	Układ moczowy	13	42,2	29,0	11,3	-	Urinary tract
C69-C72	Oko, mózg i inne części centralnego systemu nerwowego	#	6,5	9,4	1,7	-	Eye, brain and other parts of central nervous system
C73-C75	Tarczycy i inne gruczoły wydzielania wewnętrznego	3	9,7	13,0	2,6	-	Thyroid and other endocrine glands
C76-C80	Nowotwory niedokładnie określone, wtórne i o nieokreślonym umiejscowieniu	#	3,2	1,1	0,9	-	Ill-defined, secondary and unspecified sites
C81-C96	Tkanka limfatyczna, krwiotwórcza i tkanki pokrewne	7	22,7	15,2	6,1	100,0	Stated or presumed to be primary, of lymphoid, haematopoietic and related tissue
C81	w tym: choroba Hodgkina	0	0,0	0,0	0,0	0,0	Hodgkin Disease
C82-C85, C96	chłoniaki niezłośliwe	3	9,7	6,2	2,6	42,9	Non-Hodgkin Disease
C91-C95	białaczki	3	9,7	6,2	2,6	42,9	Leukemias
D00-D09	Nowotwory in situ	#	6,5	4,9	1,7	-	In situ neoplasms

Tab.175 Zachorowania na najczęstsze nowotwory złośliwe u mężczyzn w powiecie stryżowskim w 2011 roku
Tab.175 The leading sites of new registered cancer, males, Strzyzow poviat 2011

Umiejscowienie nowotworu Site	Liczby bezwzględne Absolute number	Współczynnik surowy Crude rate	Współczynnik standaryzowany Standardized rate	Wskaźnik struktury Percentage %
Województwo podkarpackie	3 810	365,8	251,3	100,0
Powiat stryżowski ogółem	115	373,2	265,0	100,0
Zachorowania na najczęstsze nowotwory złośliwe w powiecie stryżowskim				
Płuco Lung	26	84,4	55,2	22,6
Inne nowotwory złośliwe skóry Other skin cancers	15	48,7	30,5	13,0
Gruczoł krokowy Prostate	10	32,5	23,1	8,7
Jelito grube Large bowel	8	26,0	18,0	7,0
Pęcherz moczowy Urinary bladder	7	22,7	15,5	6,1

Rys.111 Zachorowalność na nowotwory złośliwe w latach 1999-2011, mężczyźni
Fig.111 Cancer incidence in 1999-2011, males



POWIAT STRZYŻOWSKI/ POWIAT OF STRYZOW

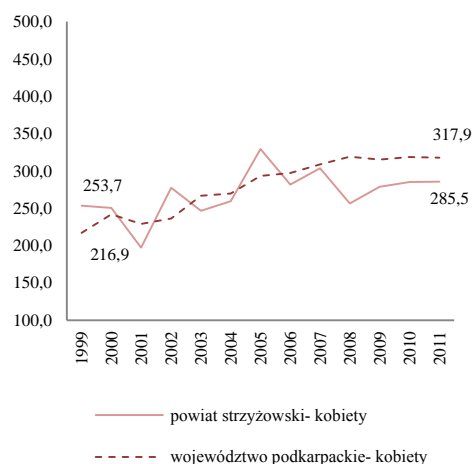
Tab.176 Zachorowalność na nowotwory złośliwe według układów narządowych u kobiet w powiecie strzyżowskim w 2011 roku
 Tab.176 Cancer incidence by main cancer groups, females, Strzyzow poviats 2011

ICD-10	Umiejscowienie	Liczby bezwzględne Absolute number	Współczynnik surowy Crude rate	Współczynnik standaryzowany Standardized rate	% wszystkich nowotworów % of all cancers	% w grupie narządowej % in organ system	Site
C00-D09	Nowotwory złośliwe ogółem	90	285,5	180,5	100,0	-	All cancers
C00-D09 bez C44	Nowotwory złośliwe ogółem bez skóry	73	231,6	158,3		-	All cancers but skin
C00-C14	Warga, jama ustna i gardło	0	0,0	0,0	0,0	-	Lip, oral cavity and pharynx
C15-C26	Narządy trawienne	14	44,4	26,1	15,6	100,0	Digestiv organs
C18-C21	w tym: jelito grube	6	19,0	12,2	6,7	42,9	Colorectal cancers
C30-C39	Układ oddechowy i klatka piersiowa	#	6,3	3,2	2,2	100,0	Respiratory and intrathoracic organs
C30-C34	w tym: narządy oddechowe	#	6,3	3,2	2,2	#	Respiratory organs
C37-C39	klatka piersiowa	0	0,0	0,0	0,0	0,0	Intrathoracic organs
C40-C41	Kości i chrząstki stawowe	0	0,0	0,0	0,0	-	Bone and articular cartilage
C43-C44	Czerniak i inne nowotwory złośliwe skóry	18	57,1	24,8	20,0	100,0	Melanoma and other skin cancers
C43	w tym: czerniak	#	3,2	2,6	1,1	#	Melanoma
C45-C49	Międzybłonek i tkanki miękkie	#	3,2	4,8	1,1	-	Mesothelial and soft tissue
C50	Pierś	16	50,8	32,1	17,8	-	Breast
C51-C58	Żeńskie narządy płciowe	16	50,8	35,0	17,8	100,0	Female genital organs
C53-C54	w tym: macica	12	38,1	24,8	13,3	75,0	Uterus
C64-C68	Układ moczowy	4	12,7	6,6	4,4	-	Urinary tract
C69-C72	Oko, mózg i inne części centralnego systemu nerwowego	0	0,0	0,0	0,0	-	Eye, brain and other parts of central nervous system
C73-C75	Tarczycza i inne gruczoły wydzielania wewnętrznego	4	12,7	9,4	4,4	-	Thyroid and other endocrine glands
C76-C80	Nowotwory niedokładnie określone, wtórne i o nieokreślonym umiejscowieniu	5	15,9	11,3	5,6	-	Ill-defined, secondary and unspecified sites
C81-C96	Tkanka limfatyczna, krwiotwórcza i tkanki pokrewne	7	22,2	20,6	7,8	100,0	Stated or presumed to be primary, of lymphoid, haematopoietic and related tissue
C81	w tym: choroba Hodgkina	#	3,2	2,4	1,1	#	Hodgkin Disease
C82-C85, C96	chłoniaki niezłośliwe	3	9,5	7,9	3,3	42,9	Non-Hodgkin Disease
C91-C95	białaczki	#	6,3	9,0	2,2	#	Leukemias
D00-D09	Nowotwory in situ	3	9,5	6,4	3,3	-	In situ neoplasms

Tab.177 Zachorowania na najczęstsze nowotwory złośliwe u kobiet w powiecie strzyżowskim w 2011 roku
 Tab.177 The leading sites of new registered cancer, females, Strzyzow poviats 2011

Umiejscowienie nowotworu Site	Liczby bezwzględne Absolute number	Współczynnik surowy Crude rate	Współczynnik standaryzowany Standardized rate	Wskaźnik struktury Percentage %
Województwo podkarpackie	3453	317,9	189,1	100,0
Powiat strzyżowski ogółem	90	285,5	180,5	100,0
Zachorowania na najczęstsze nowotwory złośliwe w powiecie strzyżowskim				
Pierś Brest	16	50,8	32,1	17,8
Inne nowotwory złośliwe skóry Other skin cancers	17	53,9	22,3	18,9
Trzon macicy Corpus uteri	10	31,7	19,9	11,1
Jelito grube Largre bowel	6	19,0	12,2	6,7

Rys.112 Zachorowalność na nowotwory złośliwe w latach 1999-2011, kobiety
 Fig.112 Cancer incidence in 1999-2011, females



POWIAT STRYŻÓWSKI/ POWIAT OF STRYZZOW

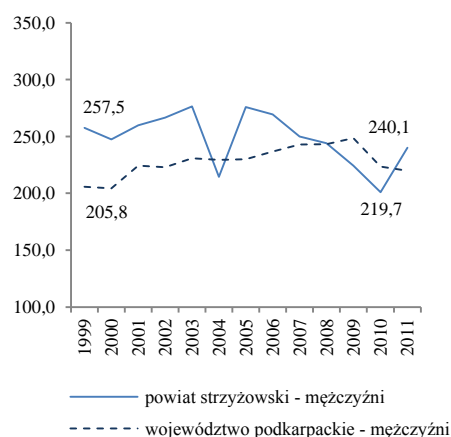
Tab.178 Umieralność na nowotwory złośliwe według układów narządowych u mężczyzn w powiecie stryżowskim w 2011 roku
 Tab.178 Cancer mortality by main cancer groups, males, Strzyzow poviát 2011

ICD-10	Umiejscowienie	Liczby bezwzględne Absolute number	Współczynnik surowy Crude rate	Współczynnik standaryzowany Standardized rate	% wszystkich nowotworów % of all cancers	% w grupie narządowej % in organ system	Site
C00-D09	Nowotwory złośliwe ogółem	74	240,1	157,4	100,0	-	All cancers
C00-D09 bez C44	Nowotwory złośliwe ogółem bez skóry	74	240,1	157,4	-	-	All cancers but skin
C00-C14	Warga, jama ustna i gardło	4	13,0	9,4	5,4	-	Lip, oral cavity and pharynx
C15-C26	Narządy trawienne	17	55,2	36,6	23,0	100,0	Digestiv organs
C18-C21	w tym: jelito grube	7	22,7	15,0	9,5	41,2	Colorectal cancers
C30-C39	Układ oddechowy i klatka piersiowa	24	77,9	49,9	32,4	100,0	Respiratory and intrathoracic organs
C30-C34	w tym: narządy oddechowe	24	77,9	49,9	32,4	100,0	Respiratory organs
C37-C39	klatka piersiowa	0	0,0	0,0	0,0	0,0	Intrathoracic organs
C40-C41	Kości i chrząstki stawowe	0	0,0	0,0	0,0	-	Bone and articular cartilage
C43-C44	Czerniak i inne nowotwory złośliwe skóry	0	0,0	0,0	0,0	0,0	Melanoma and other skin cancers
C43	w tym: czerniak	0	0,0	0,0	0,0	0,0	Melanoma
C45-C49	Międzybłonek i tkanki miękkie	#	6,5	3,6	#	-	Mesothelial and soft tissue
C60-C63	Męskie narządy płciowe	6	19,5	11,9	8,1	100,0	Male genital organs
C61	w tym: gruczoł krokowy	6	19,5	11,9	8,1	100,0	Prostate
C64-C68	Układ moczowy	7	22,7	15,8	9,5	-	Urinary tract
C69-C72	Oko, mózg i inne części centralnego systemu nerwowego	3	9,7	7,8	4,1	-	Eye, brain and other parts of central nervous system
C73-C75	Tarczycza i inne gruczoły wydzielania wewnętrznego	0	0,0	0,0	0,0	-	Thyroid and other endocrine glands
C76-C80	Nowotwory niedokładnie określone, wtórne i o nieokreślonym umiejscowieniu	6	19,5	12,0	8,1	-	Ill-defined, secondary and unspecified sites
C81-C96	Tkanka limfatyczna, krwiotwórcza i tkanki pokrewne	5	16,2	10,4	6,8	100,0	Stated or presumed to be primary, of lymphoid, haematopoietic and related tissue
C81	w tym: choroba Hodgkina	#	3,2	2,0	1,4	#	Hodgkin Disease
C82-C85, C96	chłoniaki niezziarnicze	#	3,2	2,0	1,4	#	Non-Hodgkin Disease
C91-C95	białaczki	#	6,5	5,1	2,7	#	Leukemias
D00-D09	Nowotwory in situ	0	0,0	0,0	0,0	-	In situ neoplasms

Tab.179 Zgony na najczęstsze nowotwory złośliwe u mężczyzn w powiecie stryżowskim w 2011 roku
 Tab.179 Deaths from the leading cancer sites, males, Strzyzow poviát 2011

Umiejscowienie nowotworu Site	Liczby bezwzględne Absolute number	Współczynnik surowy Crude rate	Współczynnik standaryzowany Standardized rate	Wskaźnik struktury Percentage %
Województwo podkarpackie	2288	219,7	144,8	100,0
Powiat stryżowski ogółem	74	240,1	157,4	100,0
Zgony na najczęstsze nowotwory złośliwe w powiecie stryżowskim				
Płuco Lung	23	74,6	47,1	31,1
Jelito grube Large bowel	7	22,7	15,0	9,5
Prostata Prostate	6	19,5	11,9	8,1
Żołądek Stomach	5	16,2	10,2	6,8
Nerka z wyjątkiem miedniczki nerkowej Kidney except renal pelvis	4	13,0	7,6	5,4

Rys.113 Umieralność na nowotwory złośliwe w latach 1999-2011, mężczyźni
 Fig.113 Cancer mortality in 1999-2011, males



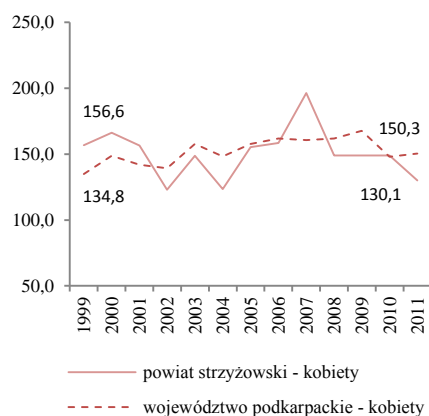
Tab.180 Umieralność na nowotwory złośliwe według układów narządowych u kobiet w powiecie stryżowskim w 2011 roku
 Tab.180 Cancer mortality by main cancer groups, females, Stryzow poviat 2011

ICD-10	Umiejscowienie	Liczby bezwzględne Absolute number	Współczynnik surowy Crude rate	Współczynnik standaryzowany Standardized rate	% wszystkich nowotworów % of all cancers	% w grupie narządowej % in organ system	Site
C00-D09	Nowotwory złośliwe ogółem	41	130,1	59,1	100,0	-	All cancers
C00-D09 bez C44	Nowotwory złośliwe ogółem bez skóry	41	130,1	59,1	-	-	All cancers but skin
C00-C14	Warga, jama ustna i gardło	0	0,0	0,0	0,0	-	Lip, oral cavity and pharynx
C15-C26	Narządy trawienne	10	31,7	14,8	24,4	100,0	Digestiv organs
C18-C21	w tym: jelito grube	#	6,3	3,2	4,9	#	Colorectal cancers
C30-C39	Układ oddechowy i klatka piersiowa	5	15,9	7,6	12,2	100,0	Respiratory and intrathoracic organs
C30-C34	w tym: narządy oddechowe	5	15,9	7,6	12,2	100,0	Respiratory organs
C37-C39	klatka piersiowa	0	0,0	0,0	0,0	0,0	Intrathoracic organs
C40-C41	Kości i chrząstki stawowe	0	0,0	0,0	0,0	-	Bone and articular cartilage
C43-C44	Czerniak i inne nowotwory złośliwe skóry	#	9,5	2,7	7,3	#	Melanoma and other skin cancers
C43	w tym: czerniak	#	9,5	2,7	7,3	#	Melanoma
C45-C49	Międzybłonek i tkanki miękkie	0	0,0	0,0	0,0	-	Mesothelial and soft tissue
C50	Pierś	6	19,0	10,0	14,6	-	Breast
C51-C58	Żeńskie narządy płciowe	6	19,0	9,0	14,6	100,0	Female genital organs
C53-C54	w tym: macica	#	6,3	3,6	4,9	#	Uterus
C64-C68	Układ moczowy	#	3,2	0,8	2,4	-	Urinary tract
C69-C72	Oko, mózg i inne części centralnego systemu nerwowego	#	6,3	2,0	4,9	-	Eye, brain and other parts of central nervous system
C73-C75	Tarczycza i inne gruczoły wydzielania wewnętrznego	0	0,0	0,0	0,0	-	Thyroid and other endocrine glands
C76-C80	Nowotwory niedokładnie określone, wtórne i o nieokreślonym umiejscowieniu	3	9,5	4,6	7,3	-	Ill-defined, secondary and unspecified sites
C81-C96	Tkanka limfatyczna, krwiotwórcza i tkanki pokrewne	5	15,9	7,6	12,2	100,0	Stated or presumed to be primary, of lymphoid, haematopoietic and related tissue
C81	w tym: choroba Hodgkina	0	0,0	0,0	0,0	0,0	Hodgkin Disease
C82-C85, C96	chłoniaki niezłośliwe	3	9,5	3,7	7,3	60,0	Non-Hodgkin Disease
C91-C95	białaczki	#	3,2	1,4	2,4	#	Leukemias
D00-D09	Nowotwory in situ	0	0,0	0,0	0,0	-	In situ neoplasms

Tab.181 Zgony na najczęstsze nowotwory złośliwe u kobiet w powiecie stryżowskim w 2011 roku
 Tab.181 Deaths from the leading cancer sites, females, Stryzow poviat 2011

Umiejscowienie nowotworu Site	Liczby bezwzględne Absolute number	Współczynnik surowy Crude rate	Współczynnik standaryzowany Standardized rate	Wskaźnik struktury Percentage %
Województwo podkarpackie	1633	150,3	74,3	100,0
Powiat stryżowski ogółem	41	130,1	59,1	100,0
Zgony na najczęstsze nowotwory złośliwe w powiecie stryżowskim				
Pierś Brest	6	19,0	10,0	14,6
Płuco Lung	4	12,7	5,4	9,8
Trzustka Pancreas	3	9,5	4,0	7,3
Czerniak skóry Melanoma of skin	3	9,5	2,7	7,3

Rys.114 Umieralność na nowotwory złośliwe w latach 1999-2011, kobiety
 Fig.114 Cancer mortality in 1999-2011, females



POWIAT TARNOBRZESKI/ POWIAT OF TARNOBRZEG

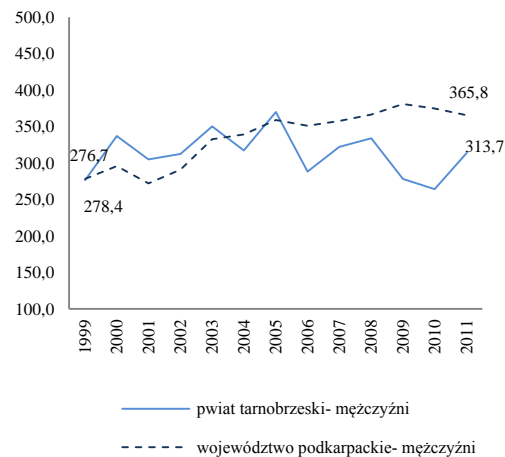
Tab.182 Zachorowalność na nowotwory złośliwe według układów narządowych u mężczyzn w powiecie tarnobrzeskim w 2011 roku
Tab.182 Cancer incidence by main cancer groups, males, Tarnobrzeg poviast 2011

ICD-10	Umiejscowienie	Liczby bezwzględne Absolute number	Współczynnik surowy Crude rate	Współczynnik standaryzowany Standardized rate	% wszystkich nowotworów % of all cancers	% w grupie narządowej % in organ system	Site
C00-D09	Nowotwory złośliwe ogółem	84	313,7	217,1	100,0	-	All cancers
C00-D09 bez C44	Nowotwory złośliwe ogółem bez skóry	76	283,8	195,0	-	-	All cancers but skin
C00-C14	Warga, jama ustna i gardło	3	11,2	7,9	3,6	-	Lip, oral cavity and pharynx
C15-C26	Narządy trawienne	24	89,6	60,5	28,6	100,0	Digestiv organs
C18-C21	w tym: jelito grube	12	44,8	31,3	14,3	50,0	Colorectal cancers
C30-C39	Układ oddechowy i klatka piersiowa	16	59,7	41,8	19,0	100,0	Respiratory and intrathoracic organs
C30-C34	w tym: narządy oddechowe	16	59,7	41,8	19,0	100,0	Respiratory organs
C37-C39	klatka piersiowa	0	0	0	0	0,0	Intrathoracic organs
C40-C41	Kości i chrząstki stawowe	#	3,7	2,8	1,2	-	Bone and articular cartilage
C43-C44	Czerniak i inne nowotwory złośliwe skóry	8	29,9	22,1	9,5	100,0	Melanoma and other skin cancers
C43	w tym: czerniak	0	0,0	0,0	0,0	0,0	Melanoma
C45-C49	Międzybłonek i tkanki miękkie	0	0,0	0,0	0,0	-	Mesothelial and soft tissue
C60-C63	Męskie narządy płciowe	11	41,1	31,2	13,1	100,0	Male genital organs
C61	w tym: gruczoł krokowy	10	37,3	28,6	11,9	90,9	Prostate
C64-C68	Układ moczowy	4	14,9	9,3	4,8	-	Urinary tract
C69-C72	Oko, mózg i inne części centralnego systemu nerwowego	#	3,7	2,1	1,2	-	Eye, brain and other parts of central nervous system
C73-C75	Tarczycyca i inne gruczoły wydzielania wewnętrznego	0	0,0	0,0	0,0	-	Thyroid and other endocrine glands
C76-C80	Nowotwory niedokładnie określone, wtórne i o nieokreślonym umiejscowieniu	0	0,0	0,0	0,0	-	Ill-defined, secondary and unspecified sites
C81-C96	Tkanka limfatyczna, krwiotwórcza i tkanki pokrewne	7	29,9	18,4	9,5	100,0	Stated or presumed to be primary, of lymphoid, haematopoietic and related tissue
C81	w tym: choroba Hodgkina	0	0,0	0,0	0,0	0,0	Hodgkin Disease
C82-C85, C96	chłoniaki niezłazmiczne	#	3,7	2,6	1,2	#	Non-Hodgkin Disease
C91-C95	białaczki	3	11,2	7,4	3,6	42,9	Leukemias
D00-D09	Nowotwory in situ	#	3,7	2,6	1,2	-	In situ neoplasms

Tab.183 Zachorowania na najczęstsze nowotwory złośliwe u mężczyzn w powiecie tarnobrzeskim w 2011 roku
Tab. 183 The leading sites of new registered cancer, males, Tarnobrzeg poviast 2011

Umiejscowienie nowotworu Site	Liczby bezwzględne Absolute number	Współczynnik surowy Crude rate	Współczynnik standaryzowany Standardized rate	Wskaźnik struktury Percentage %
Województwo podkarpackie	3 810	365,8	251,3	100,0
Powiat tarnobrzeski ogółem	84	313,7	217,1	100,0
Zachorowania na najczęstsze nowotwory złośliwe w powiecie tarnobrzeskim				
Płuco Lung	16	59,7	41,8	19,0
Jelito grube Large bowel	12	44,8	31,3	14,3
Gruczoł krokowy Prostate	10	37,3	28,6	11,9
Inne nowotwory złośliwe skóry Other skin cancers	8	29,9	22,1	9,5
Pęcherz moczowy Urinary bladder	8	29,9	20,4	9,5

Rys.115 Zachorowalność na nowotwory złośliwe w latach 1999-2011, mężczyźni
Fig.115 Cancer incidence in 1999-2011, males



POWIAT TARNOBRZESKI/ POVIAT OF TARNOBRZEG

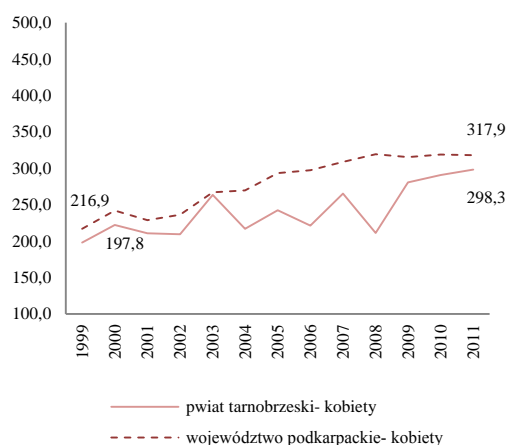
Tab.184 Zachorowalność na nowotwory złośliwe według układów narządowych u kobiet w powiecie tarnobrzesckim w 2011 roku
Tab.184 Cancer incidence by main cancer groups, females, Tarnobrzeg poviats 2011

ICD-10	Umiejscowienie	Liczby bezwzględne Absolute number	Współczynnik surowy Crude rate	Współczynnik standaryzowany Standardized rate	% wszystkich nowotworów % of all cancers	% w grupie narządowej % in organ system	Site
C00-D09	Nowotwory złośliwe ogółem	82	298,3	185,0	100,0	-	All cancers
C00-D09 bez C44	Nowotwory złośliwe ogółem bez skóry	70	254,7	160,0	-	-	All cancers but skin
C00-C14	Warga, jama ustna i gardło	3	10,9	2,4	3,7	-	Lip, oral cavity and pharynx
C15-C26	Narządy trawienne	13	47,3	29,2	15,9	100,0	Digestiv organs
C18-C21	w tym: jelito grube	10	36,4	23,1	12,2	76,9	Colorectal cancers
C30-C39	Układ oddechowy i klatka piersiowa	6	21,8	14,5	7,3	100,0	Respiratory and intrathoracic organs
C30-C34	w tym: narządy oddechowe	6	21,8	14,5	7,3	100,0	Respiratory organs
C37-C39	klatka piersiowa	0	0,0	0,0	0,0	0,0	Intrathoracic organs
C40-C41	Kości i chrząstki stawowe	0	0,0	0,0	0,0	-	Bone and articular cartilage
C43-C44	Czerniak i inne nowotwory złośliwe skóry	14	50,9	30,1	17,1	100,0	Melanoma and other skin cancers
C43	w tym: czerniak	#	7,3	5,1	2,4	#	Melanoma
C45-C49	Międzybłonek i tkanki miękkie	0	0,0	0,0	0,0	-	Mesothelial and soft tissue
C50	Pierś	16	58,2	35,6	19,5	-	Breast
C51-C58	Żeńskie narządy płciowe	13	47,3	29,3	15,9	100,0	Female genital organs
C53-C54	w tym: macica	10	36,4	23,3	12,2	76,9	Uterus
C64-C68	Układ moczowy	5	18,2	10,6	6,1	-	Urinary tract
C69-C72	Oko, mózg i inne części centralnego systemu nerwowego	#	3,6	9,4	1,2	-	Eye, brain and other parts of central nervous system
C73-C75	Tarczyca i inne gruczoły wydzielania wewnętrznego	#	7,3	4,6	2,4	-	Thyroid and other endocrine glands
C76-C80	Nowotwory niedokładnie określone, wtórne i o nieokreślonym umiejscowieniu	4	14,6	9,3	4,9	-	Ill-defined, secondary and unspecified sites
C81-C96	Tkanka limfatyczna, krwiotwórcza i tkanki pokrewne	4	14,6	7,0	4,9	100,0	Stated or presumed to be primary, of lymphoid, haematopoietic and related tissue
C81	w tym: choroba Hodgkina	#	3,6	2,5	1,2	#	Hodgkin Disease
C82-C85, C96	chłoniaki niezłośliwe	#	3,6	1,0	1,2	#	Non-Hodgkin Disease
C91-C95	białaczki	#	7,3	3,5	2,4	#	Leukemias
D00-D09	Nowotwory in situ	#	3,6	3,0	1,2	-	In situ neoplasms

Tab.185 Zachorowania na najczęstsze nowotwory złośliwe u kobiet w powiecie tarnobrzesckim w 2011 roku
Tab.185 The leading sites of new registered cancer, females, Tarnobrzeg poviats 2011

Umiejscowienie nowotworu Site	Liczby bezwzględne Absolute number	Współczynnik surowy Crude rate	Współczynnik standaryzowany Standardized rate	Wskaźnik struktury Percentage %
Województwo podkarpackie	3453	317,9	189,1	100,0
Powiat tarnobrzescki ogółem	82	298,3	185,0	100,0
Zachorowania na najczęstsze nowotwory złośliwe w powiecie tarnobrzesckim				
Pierś Brest	16	58,2	35,6	19,5
Inne nowotwory złośliwe skóry Other skin cancers	12	43,7	25,0	14,6
Jelito grube Large bowel	10	36,4	23,1	12,2
Płuco Lung	6	21,8	14,5	7,3
Nerka Kidney	5	18,2	10,6	6,1

Rys. 116 Zachorowalność na nowotwory złośliwe w latach 1999-2011, kobiety
Fig.116 Cancer incidence in 1999-2011, females



POWIAT TARNOBRZESKI/ POWIAT OF TARNOBRZEG

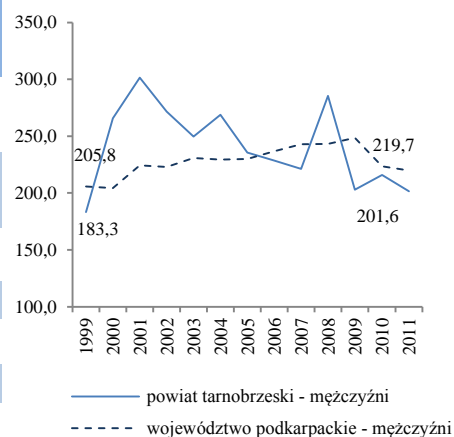
Tab.186 Umieralność na nowotwory złośliwe według układów narządowych u mężczyzn w powiecie tarnobrzeskim w 2011 roku
Tab.186 Cancer mortality by main cancer groups, males, Tarnobrzeg powiat 2011

ICD-10	Umiejscowienie	Liczby bezwzględne Absolute number	Współczynnik surowy Crude rate	Współczynnik standaryzowany Standardized rate	% wszystkich nowotworów % of all cancers	% w grupie narządowej % in organ system	Site
C00-D09	Nowotwory złośliwe ogółem	54	201,6	133,4	100,0	-	All cancers
C00-D09 bez C44	Nowotwory złośliwe ogółem bez skóry	54	201,6	133,4	-	-	All cancers but skin
C00-C14	Wargę, jama ustna i gardło	3	11,2	6,9	5,6	-	Lip, oral cavity and pharynx
C15-C26	Narządy trawienne	17	63,5	42,4	31,5	100,0	Digestiv organs
C18-C21	w tym: jelito grube	8	29,9	20,8	14,8	47,1	Colorectal cancers
C30-C39	Układ oddechowy i klatka piersiowa	12	44,8	29,3	22,2	100,0	Respiratory and intrathoracic organs
C30-C34	w tym: narządy oddechowe	12	44,8	29,3	22,2	100,0	Respiratory organs
C37-C39	klatka piersiowa	0	0,0	0,0	0,0	0,0	Intrathoracic organs
C40-C41	Kości i chrząstki stawowe	0	0,0	0,0	0,0	-	Bone and articular cartilage
C43-C44	Czerniak i inne nowotwory złośliwe skóry	#	3,7	3,4	1,9	#	Melanoma and other skin cancers
C43	w tym: czerniak	#	3,7	3,4	1,9	#	Melanoma
C45-C49	Międzybłonek i tkanki miękkie	0	0,0	0,0	0,0	-	Mesothelial and soft tissue
C60-C63	Męskie narządy płciowe	6	22,4	13,6	11,1	100,0	Male genital organs
C61	w tym: gruczoł krokowy	5	18,7	10,8	9,3	83,3	Prostate
C64-C68	Układ moczowy	5	18,7	16,1	9,3	-	Urinary tract
C69-C72	Oko, mózg i inne części centralnego systemu nerwowego	#	3,7	2,1	1,9	-	Eye, brain and other parts of central nervous system
C73-C75	Tarczycę i inne gruczoły wydzielania wewnętrznego	#	3,7	2,5	1,9	-	Thyroid and other endocrine glands
C76-C80	Nowotwory niedokładnie określone, wtórne i o nieokreślonym umiejscowieniu	#	3,7	1,5	1,9	-	Ill-defined, secondary and unspecified sites
C81-C96	Tkanka limfatyczna, krwiotwórcza i tkanki pokrewne	7	26,1	15,4	13,0	100,0	Stated or presumed to be primary, of lymphoid, haematopoietic and related tissue
C81	w tym: choroba Hodgkina	0	0,0	0,0	0,0	0,0	Hodgkin Disease
C82-C85, C96	chłoniaki nieziarnicze	#	3,7	3,7	1,9	#	Non-Hodgkin Disease
C91-C95	białaczki	4	14,9	7,6	7,4	57,1	Leukemias
D00-D09	Nowotwory in situ	0	0,0	0,0	0,0	-	In situ neoplasms

Tab.187 Zgony na najczęstsze nowotwory złośliwe u mężczyzn w powiecie tarnobrzeskim w 2011 roku
Tab.187 Deaths from the leading cancer sites, males, Tarnobrzeg powiat 2011

Umiejscowienie nowotworu Site	Liczby bezwzględne Absolute number	Współczynnik surowy Crude rate	Współczynnik standaryzowany Standardized rate	Wskaźnik struktury Percentage %
Województwo podkarpackie	2288	219,7	144,8	100,0
Powiat tarnobrzeski ogółem	54	201,6	133,4	100,0
Zgony na najczęstsze nowotwory złośliwe w powiecie tarnobrzeskim				
Płuco Lung	10	37,3	24,5	18,5
Jelito grube Large bowel	8	29,9	20,8	14,8
Prostata Prostate	5	18,7	10,8	9,3
Pęcherz moczowy Urinary bladder	5	18,7	16,1	9,3
Żołądek Stomach	3	11,2	8,3	5,6

Rys.117 Umieralność na nowotwory złośliwe w latach 1999-2011, mężczyźni
Fig.117 Cancer mortality in 1999-2011, males



POWIAT TARNOBRZESKI/ POWIAT OF TARNOBRZEG

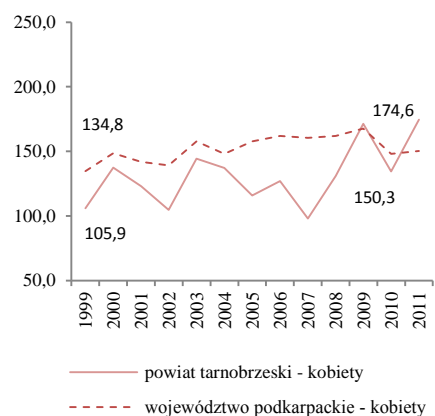
Tab.188 Umieralność na nowotwory złośliwe według układów narządowych u kobiet w powiecie tarnobrzekim w 2011 roku
 Tab.188 Cancer mortality by main cancer groups, females, Tarnobrzeg powiat 2011

ICD-10	Umiejscowienie	Liczby bezwzględne Absolute number	Współczynnik surowy Crude rate	Współczynnik standaryzowany Standardized rate	% wszystkich nowotworów % of all cancers	% w grupie narządowej % in organ system	Site
C00-D09	Nowotwory złośliwe ogółem	48	174,6	92,9	100,0	-	All cancers
C00-D09 bez C44	Nowotwory złośliwe ogółem bez skóry	47	171,0	91,9	-	-	All cancers but skin
C00-C14	Warga, jama ustna i gardło	0	0,0	0,0	0,0	-	Lip, oral cavity and pharynx
C15-C26	Narządy trawienne	17	61,8	28,3	35,4	100,0	Digestiv organs
C18-C21	w tym: jelito grube	6	21,8	10,3	12,5	35,3	Colorectal cancers
C30-C39	Układ oddechowy i klatka piersiowa	4	14,6	8,7	8,3	100,0	Respiratory and intrathoracic organs
C30-C34	w tym: narządy oddechowe	4	14,6	8,7	8,3	100,0	Respiratory organs
C37-C39	klatka piersiowa	0	0,0	0,0	0,0	0,0	Intrathoracic organs
C40-C41	Kości i chrząstki stawowe	0	0,0	0,0	0,0	-	Bone and articular cartilage
C43-C44	Czerniak i inne nowotwory złośliwe skóry	#	7,3	3,5	4,2	#	Melanoma and other skin cancers
C43	w tym: czerniak	#	3,6	2,5	2,1	#	Melanoma
C45-C49	Międzybłonek i tkanki miękkie	0	0,0	0,0	0,0	-	Mesothelial and soft tissue
C50	Pierś	7	25,5	16,4	14,6	-	Breast
C51-C58	Żeńskie narządy płciowe	9	32,7	20,0	18,8	100,0	Female genital organs
C53-C54	w tym: macica	3	10,9	5,8	6,3	33,3	Uterus
C64-C68	Układ moczowy	#	3,6	1,0	2,1	-	Urinary tract
C69-C72	Oko, mózg i inne części centralnego systemu nerwowego	#	7,3	4,9	4,2	-	Eye, brain and other parts of central nervous system
C73-C75	Tarczycza i inne gruczoły wydzielania wewnętrznego	0	0,0	0,0	0,0	-	Thyroid and other endocrine glands
C76-C80	Nowotwory niedokładnie określone, wtórne i o nieokreślonym umiejscowieniu	3	10,9	5,4	6,3	-	Ill-defined, secondary and unspecified sites
C81-C96	Tkanka limfatyczna, krwiotwórcza i tkanki pokrewne	3	10,9	4,7	6,3	100,0	Stated or presumed to be primary, of lymphoid, haematopoietic and related tissue
C81	w tym: choroba Hodgkina	0	0,0	0,0	0,0	0,0	Hodgkin Disease
C82-C85, C96	chłoniaki niezziarnicze	0	0,0	0,0	0,0	0,0	Non-Hodgkin Disease
C91-C95	białaczki	#	3,6	1,0	2,1	33,3	Leukemias
D00-D09	Nowotwory in situ	0	0,0	0,0	0,0	-	In situ neoplasms

Tab.189 Zgony na najczęstsze nowotwory złośliwe u kobiet w powiecie tarnobrzekim w 2011 roku
 Tab.189 Deaths from the leading cancer sites, females, Tarnobrzeg powiat 2011

Umiejscowienie nowotworu Site	Liczby bezwzględne Absolute number	Współczynnik surowy Crude rate	Współczynnik standaryzowany Standardized rate	Wskaźnik struktury Percentage %
Województwo podkarpackie	1633	150,3	74,3	100,3
Powiat tarnobrzeksi ogółem	48	174,6	92,9	100,0
Zgony na najczęstsze nowotwory złośliwe w powiecie tarnobrzekim				
Pierś <i>Brest</i>	7	25,5	16,4	14,6
Jelito grube <i>Largre bowel</i>	6	21,8	10,3	12,5
Jajnik <i>Ovary</i>	5	18,2	11,3	10,4
Trzustka <i>Pancreas</i>	4	14,6	5,2	8,3
Płuco <i>Lung</i>	4	14,6	8,7	8,3

Rys. 118 Umieralność na nowotwory złośliwe w latach 1999-2011, kobiety
 Fig.118 Cancer mortality in 1999-2011, females



POWIAT LESKI/ POWIAT OF LESKO

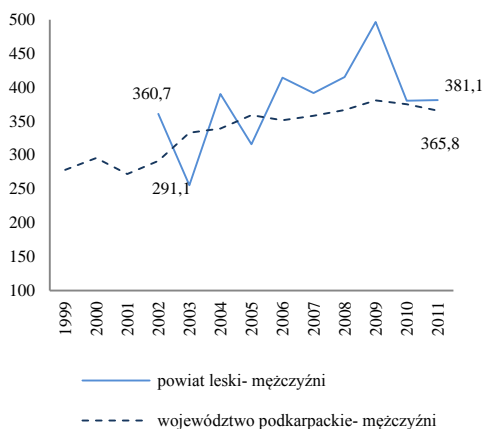
Tab.190 Zachorowalność na nowotwory złośliwe według układów narządowych u mężczyzn w powiecie leskim w 2011 roku
 Tab.190 Cancer incidence by main cancer groups, males, Lesko poviats 2011

ICD-10	Umiejscowienie	Liczby bezwzględne Absolute number	Współczynnik surowy Crude rate	Współczynnik standaryzowany Standardized rate	% wszystkich nowotworów % of all cancers	% w grupie narządowej % in organ system	Site
C00-D09	Nowotwory złośliwe ogółem	51	381,1	262,0	100,0	-	All cancers
C00-D09 bez C44	Nowotwory złośliwe ogółem bez skóry	50	373,7	254,3	-	-	All cancers but skin
C00-C14	Warga, jama ustna i gardło	#	7,5	5,3	2,0	-	Lip, oral cavity and pharynx
C15-C26	Narządy trawienne	12	89,7	54,0	23,5	100,0	Digestiv organs
C18-C21	w tym: jelito grube	5	37,4	24,0	9,8	41,7	Colorectal cancers
C30-C39	Układ oddechowy i klatka piersiowa	13	97,2	61,6	25,5	100,0	Respiratory and intrathoracic organs
C30-C34	w tym: narządy oddechowe	13	97,2	61,6	25,5	100,0	Respiratory organs
C37-C39	klatka piersiowa	0	0	0	0	0,0	Intrathoracic organs
C40-C41	Kości i chrząstki stawowe	#	7,5	11,4	2,0	-	Bone and articular cartilage
C43-C44	Czerniak i inne nowotwory złośliwe skóry	3	22,4	19,2	5,9	100,0	Melanoma and other skin cancers
C43	w tym: czerniak	#	14,9	11,5	3,9	#	Melanoma
C45-C49	Międzybłonek i tkanki miękkie	0	0,0	0,0	0,0	-	Mesothelial and soft tissue
C60-C63	Męskie narządy płciowe	10	74,7	48,6	19,6	100,0	Male genital organs
C61	w tym: gruczoł krokowy	7	52,3	34,9	13,7	70,0	Prostate
C64-C68	Układ moczowy	3	22,4	12,0	5,9	-	Urinary tract
C69-C72	Oko, mózg i inne części centralnego systemu nerwowego	0	0,0	0,0	0,0	-	Eye, brain and other parts of central nervous system
C73-C75	Tarczycza i inne gruczoły wydzielania wewnętrznego	#	7,5	5,5	2,0	-	Thyroid and other endocrine glands
C76-C80	Nowotwory niedokładnie określone, wtórne i o nieokreślonym umiejscowieniu	#	14,9	10,3	3,9	-	Ill-defined, secondary and unspecified sites
C81-C96	Tkanka limfatyczna, krwiotwórcza i tkanki pokrewne	3	22,4	26,1	5,9	100,0	Stated or presumed to be primary, of lymphoid, haematopoietic and related tissue
C81	w tym: choroba Hodgkina	0	0,0	0,0	0,0	0,0	Hodgkin Disease
C82-C85, C96	chłoniaki niezłaznicze	0	0,0	0,0	0,0	0,0	Non-Hodgkin Disease
C91-C95	białaczki	3	22,4	26,1	5,9	100,0	Leukemias
D00-D09	Nowotwory in situ	#	7,5	5,3	2,0	-	In situ neoplasms

Tab.191 Zachorowania na najczęstsze nowotwory złośliwe u mężczyzn w powiecie leskim w 2011 roku
 Tab.191 The leading sites of new registered cancer, males, Lesko poviats 2011

Umiejscowienie nowotworu Site	Liczby bezwzględne Absolute number	Współczynnik surowy Crude rate	Współczynnik standaryzowany Standardized rate	Wskaźnik struktury Percentage %
Województwo podkarpackie	3 810	365,8	251,3	100,0
Powiat leski ogółem	51	381,1	262,0	100,0
Zachorowania na najczęstsze nowotwory złośliwe w powiecie leskim				
Płuco Lung	10	74,7	43,3	19,6
Gruczoł krokowy Prostate	7	52,3	34,9	13,7
Żołądek Stomach	5	37,4	20,0	9,8
Jelito grube Large bowel	5	37,4	24,0	9,8

Rys.119 Zachorowalność na nowotwory złośliwe w latach 1999-2011, mężczyźni
 Fig.119 Cancer incidence in 1999-2011, males



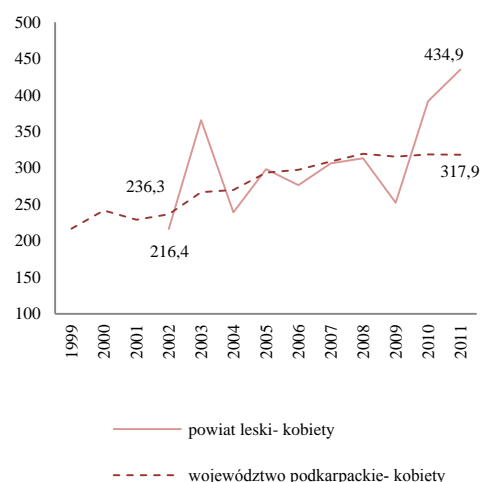
Tab.192 Zachorowalność na nowotwory złośliwe według układów narządowych u kobiet w powiecie leskim w 2011 roku
 Tab.192 Cancer incidence by main cancer groups, females, Lesko poviats 2011

ICD-10	Umiejscowienie	Liczby bezwzględne Absolute number	Współczynnik surowy Crude rate	Współczynnik standaryzowany Standardized rate	% wszystkich nowotworów % of all cancers	% w grupie narządowej % in organ system	Site
C00-D09	Nowotwory złośliwe ogółem	59	434,9	245,0	100,0	-	All cancers
C00-D09 bez C44	Nowotwory złośliwe ogółem bez skóry	58	427,6	243,4		-	All cancers but skin
C00-C14	Warga, jama ustna i gardło	0	0,0	0,0	0,0	-	Lip, oral cavity and pharynx
C15-C26	Narządy trawienne	16	118,0	62,7	27,1	100,0	Digestiv organs
C18-C21	w tym: jelito grube	9	66,3	31,6	15,3	56,3	Colorectal cancers
C30-C39	Układ oddechowy i klatka piersiowa	#	14,7	11,7	3,4	#	Respiratory and intrathoracic organs
C30-C34	w tym: narządy oddechowe	#	14,7	11,7	3,4	#	Respiratory organs
C37-C39	klatka piersiowa	0	0,0	0,0	0,0	0,0	Intrathoracic organs
C40-C41	Kości i chrząstki stawowe	0	0,0	0,0	0,0	-	Bone and articular cartilage
C43-C44	Czerniak i inne nowotwory złośliwe skóry	3	22,1	7,4	5,1	100,0	Melanoma and other skin cancers
C43	w tym: czerniak	#	14,7	5,8	3,4	#	Melanoma
C45-C49	Międzybłonek i tkanki miękkie	4	29,5	30,9	6,8	-	Mesothelial and soft tissue
C50	Pierś	15	110,6	64,8	25,4	-	Breast
C51-C58	Żeńskie narządy płciowe	9	66,3	32,3	15,3	100,0	Female genital organs
C53-C54	w tym: macica	5	36,9	20,7	8,5	55,6	Uterus
C64-C68	Układ moczowy	3	22,1	11,5	5,1	-	Urinary tract
C69-C72	Oko, mózg i inne części centralnego systemu nerwowego	0	0,0	0,0	0,0	-	Eye, brain and other parts of central nervous system
C73-C75	Tarczyca i inne gruczoły wydzielania wewnętrznego	#	7,4	7,3	1,7	-	Thyroid and other endocrine glands
C76-C80	Nowotwory niedokładnie określone, wtórne i o nieokreślonym umiejscowieniu	6	44,2	16,4	10,2	-	Ill-defined, secondary and unspecified sites Stated or presumed to be primary, of lymphoid, haematopoietic and related tissue
C81-C96	Tkanka limfatyczna, krwiotwórcza i tkanki pokrewne	0	0,0	0,0	0,0	100,0	
C81	w tym: choroba Hodgkina	0	0,0	0,0	0,0	0,0	Hodgkin Disease
C82-C85, C96	chłoniaki niezłośliwe	0	0,0	0,0	0,0	0,0	Non-Hodgkin Disease
C91-C95	białaczki	0	0,0	0,0	0,0	0,0	Leukemias
D00-D09	Nowotwory in situ	0	0,0	0,0	0,0	-	In situ neoplasms

Tab.193 Zachorowania na najczęstsze nowotwory złośliwe u kobiet w powiecie leskim w 2011 roku
 Tab.193 The leading sites of new registered cancer, females, Lesko poviats 2011

Umiejscowienie nowotworu Site	Liczby bezwzględne Absolute number	Współczynnik surowy Crude rate	Współczynnik standaryzowany Standardized rate	Wskaźnik struktury Percentage %
Województwo podkarpackie	3453	317,9	189,1	100,0
Powiat leski ogółem	59	434,9	245,0	100,0
Zachorowania na najczęstsze nowotwory złośliwe w powiecie leskim				
Pierś Brest	15	110,6	64,8	25,4
Jelito grube Large bowel	9	66,3	31,6	15,3
Pęcherzyk żółciowy Gallbladder	5	36,9	22,5	8,5

Rys.120 Zachorowalność na nowotwory złośliwe w latach 1999-2011, kobiety
 Fig.120 Cancer incidence in 1999-2011, females



POWIAT LESKI/ POWIAT OF LESKO

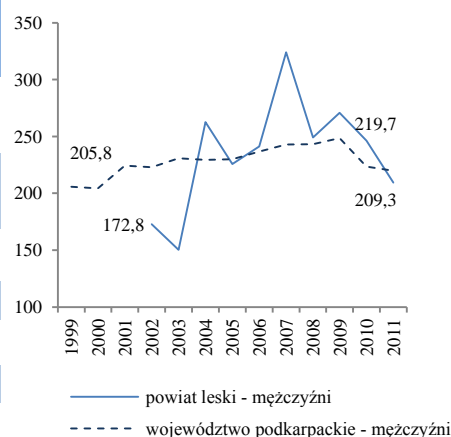
Tab.194 Umieralność na nowotwory złośliwe według układów narządowych u mężczyzn w powiecie leskim w 2011 roku
 Tab.194 Cancer mortality by main cancer groups, males, Lesko poviát 2011

ICD-10	Umiejscowienie	Liczby bezwzględne Absolute number	Współczynnik surowy Crude rate	Współczynnik standaryzowany Standardized rate	% wszystkich nowotworów % of all cancers	% w grupie narządowej % in organ system	Site
C00-D09	Nowotwory złośliwe ogółem	28	209,3	119,3	100,0	-	All cancers
C00-D09 bez C44	Nowotwory złośliwe ogółem bez skóry	28	209,3	119,3	-	-	All cancers but skin
C00-C14	Warga, jama ustna i gardło	#	7,5	2,7	3,6	-	Lip, oral cavity and pharynx
C15-C26	Narządy trawienne	9	67,3	36,4	32,1	100,0	Digestiv organs
C18-C21	w tym: jelito grube	4	29,9	19,2	14,3	44,4	Colorectal cancers
C30-C39	Układ oddechowy i klatka piersiowa	10	74,7	47,5	35,7	100,0	Respiratory and intrathoracic organs
C30-C34	w tym: narządy oddechowe	10	74,7	47,5	35,7	100,0	Respiratory organs
C37-C39	klatka piersiowa	0	0,0	0,0	0,0	0,0	Intrathoracic organs
C40-C41	Kości i chrząstki stawowe	0	0,0	0,0	0,0	-	Bone and articular cartilage
C43-C44	Czerniak i inne nowotwory złośliwe skóry	0	0,0	0,0	0,0	0,0	Melanoma and other skin cancers
C43	w tym: czerniak	0	0,0	0,0	0,0	0,0	Melanoma
C45-C49	Międzybłonek i tkanki miękkie	0	0,0	0,0	0,0	-	Mesothelial and soft tissue
C60-C63	Męskie narządy płciowe	3	22,4	12,0	10,7	100,0	Male genital organs
C61	w tym: gruczoł krokowy	3	22,4	12,0	10,7	100,0	Prostate
C64-C68	Układ moczowy	#	14,9	6,7	7,1	-	Urinary tract
C69-C72	Oko, mózg i inne części centralnego systemu nerwowego	#	7,5	6,3	3,6	-	Eye, brain and other parts of central nervous system
C73-C75	Tarczycza i inne gruczoły wydzielania wewnętrznego	0	0,0	0,0	0,0	-	Thyroid and other endocrine glands
C76-C80	Nowotwory niedokładnie określone, wtórne i o nieokreślonym umiejscowieniu	#	7,5	5,3	3,6	-	Ill-defined, secondary and unspecified sites
C81-C96	Tkanka limfatyczna, krwiotwórcza i tkanki pokrewne	#	7,5	2,3	3,6	#	Stated or presumed to be primary, of lymphoid, haematopoietic and related tissue
C81	w tym: choroba Hodgkina	0	0,0	0,0	0,0	0,0	Hodgkin Disease
C82-C85, C96	chłoniaki niezziarnicze	0	0,0	0,0	0,0	0,0	Non-Hodgkin Disease
C91-C95	białaczki	#	7,5	2,3	3,6	#	Leukemias
D00-D09	Nowotwory in situ	0	0,0	0,0	0,0	-	In situ neoplasms

Tab.195 Zgony na najczęstsze nowotwory złośliwe u mężczyzn w powiecie leskim w 2011 roku
 Tab.195 Deaths from the leading cancer sites, males, Lesko poviát 2011

Umiejscowienie nowotworu Site	Liczby bezwzględne Absolute number	Współczynnik surowy Crude rate	Współczynnik standaryzowany Standardized rate	Wskaźnik struktury Percentage %
Województwo podkarpackie	2288	219,7	144,8	100,0
Powiat leski ogółem	28	209,3	119,3	100,0
Zgony na najczęstsze nowotwory złośliwe w powiecie leskim				
Płuco Lung	8	59,8	34,9	28,6
Jelito grube Large bowel	4	29,9	19,2	14,3
Żołądek Stomach	3	22,4	9,7	10,7
Prostata Prostate	3	22,4	12,0	10,7
Krtań Larynx	#	14,9	12,6	#

Rys.121 Umieralność na nowotwory złośliwe w latach 1999-2011, mężczyźni
 Fig.121 Cancer mortality in 1999-2011, males



POWIAT LESKI/ POWIAT OF LESKO

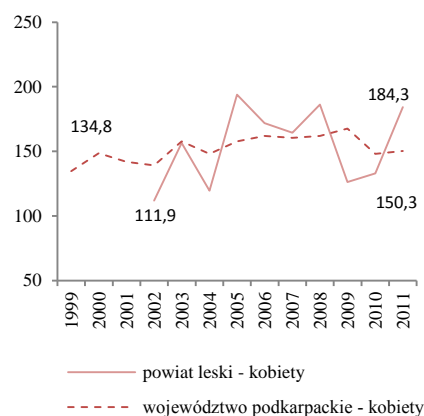
Tab.196 Umieralność na nowotwory złośliwe według układów narządowych u kobiet w powiecie leskim w 2011 roku
 Tab.196 Cancer mortality by main cancer groups, females, Lesko poviati 2011

ICD-10	Umiejscowienie	Liczby bezwzględne Absolute number	Współczynnik surowy Crude rate	Współczynnik standaryzowany Standardized rate	% wszystkich nowotworów % of all cancers	% w grupie narządowej % in organ system	Site
C00-D09	Nowotwory złośliwe ogółem	48	192,0	83,3	100,0	-	All cancers
C00-D09 bez C44	Nowotwory złośliwe ogółem bez skóry	48	192,0	83,3	-	-	All cancers but skin
C00-C14	Warga, jama ustna i gardło	#	4,0	1,2	2,1	-	Lip, oral cavity and pharynx
C15-C26	Narządy trawienne	19	76,0	39,4	39,6	100,0	Digestiv organs
C18-C21	w tym: jelito grube	6	24,0	11,9	12,5	31,6	Colorectal cancers
C30-C39	Układ oddechowy i klatka piersiowa	7	28,0	11,1	14,6	100,0	Respiratory and intrathoracic organs
C30-C34	w tym: narządy oddechowe	7	28,0	11,1	14,6	100,0	Respiratory organs
C37-C39	klatka piersiowa	0	0,0	0,0	0,0	0,0	Intrathoracic organs
C40-C41	Kości i chrząstki stawowe	0	0,0	0,0	0,0	-	Bone and articular cartilage
C43-C44	Czerniak i inne nowotwory złośliwe skóry	0	0,0	0,0	0,0	100,0	Melanoma and other skin cancers
C43	w tym: czerniak	0	0,0	0,0	0,0	0,0	Melanoma
C45-C49	Międzybłonek i tkanki miękkie	#	4,0	2,7	2,1	-	Mesothelial and soft tissue
C50	Pierś	6	24,0	8,6	12,5	-	Breast
C51-C58	Żeńskie narządy płciowe	6	24,0	8,5	12,5	100,0	Female genital organs
C53-C54	w tym: macica	3	12,0	5,1	6,3	50,0	Uterus
C64-C68	Układ moczowy	4	16,0	5,0	8,3	-	Urinary tract
C69-C72	Oko, mózg i inne części centralnego systemu nerwowego	#	4,0	2,2	2,1	-	Eye, brain and other parts of central nervous system
C73-C75	Tarczycza i inne gruczoły wydzielania wewnętrznego	0	0,0	0,0	0,0	-	Thyroid and other endocrine glands
C76-C80	Nowotwory niedokładnie określone, wtórne i o nieokreślonym umiejscowieniu	0	0,0	0,0	0,0	-	Ill-defined, secondary and unspecified sites
C81-C96	Tkanka limfatyczna, krwiotwórcza i tkanki pokrewne	3	12,0	4,8	6,3	100,0	Stated or presumed to be primary, of lymphoid, haematopoietic and related tissue
C81	w tym: choroba Hodgkina	0	0,0	0,0	0,0	0,0	Hodgkin Disease
C82-C85, C96	chłoniaki niezłośliwe	#	4,0	1,8	2,1	#	Non-Hodgkin Disease
C91-C95	białaczki	#	4,0	1,9	2,1	#	Leukemias
D00-D09	Nowotwory in situ	0	0,0	0,0	0,0	-	In situ neoplasms

Tab.197 Zgony na najczęstsze nowotwory złośliwe u kobiet w powiecie leskim w 2011 roku
 Tab.197 Deaths from the leading cancer sites, females, Lesko poviati 2011

Umiejscowienie nowotworu Site	Liczby bezwzględne Absolute number	Współczynnik surowy Crude rate	Współczynnik standaryzowany Standardized rate	Wskaźnik struktury Percentage %
Województwo podkarpackie	1633	150,3	74,3	100,0
Powiat leski ogółem	25	184,3	86,8	100,0
Zgony na najczęstsze nowotwory złośliwe w powiecie leskim				
Pęcherzyk żółciowy Gallbladder	3	22,1	11,1	12,0
Trzustka Pancreas	3	22,1	8,8	12,0
Pierś Brest	3	22,1	13,8	12,0
Jelito grube Large bowel	#	14,7	5,1	#

Rys.122 Umieralność na nowotwory złośliwe w latach 1999-2011, kobiety
 Fig.122 Cancer mortality in 1999-2011, females



MIASTO KROSNO/ KROSNO CITY

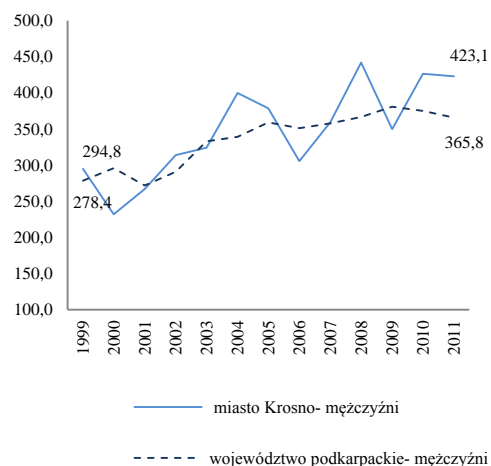
Tab.198 Zachorowalność na nowotwory złośliwe według układów narządowych u mężczyzn w mieście Krosno w 2011 roku
Tab.198 Cancer incidence by main cancer groups, males, Krosno city 2011

ICD-10	Umiejscowienie	Liczby bezwzględne Absolute number	Współczynnik surowy Crude rate	Współczynnik standaryzowany Standardized rate	% wszystkich nowotworów % of all cancers	% w grupie narządowej % in organ system	Site
C00-D09	Nowotwory złośliwe ogółem	95	423,1	269,1	100,0	-	All cancers
C00-D09 bez C44	Nowotwory złośliwe ogółem bez skóry	89	396,4	253,8	-	-	All cancers but skin
C00-C14	Warga, jama ustna i gardło	#	8,9	6,2	2,1	-	Lip, oral cavity and pharynx
C15-C26	Narządy trawienne	21	93,5	56,1	22,1	100,0	Digestiv organs
C18-C21	w tym: jelito grube	12	53,4	31,6	12,6	57,1	Colorectal cancers
C30-C39	Układ oddechowy i klatka piersiowa	16	71,3	43,4	16,8	100,0	Respiratory and intrathoracic organs
C30-C34	w tym: narządy oddechowe	16	71,3	43,4	16,8	100,0	Respiratory organs
C37-C39	klatka piersiowa	0	0,0	0,0	0,0	0,0	Intrathoracic organs
C40-C41	Kości i chrząstki stawowe	0	0,0	0,0	0,0	-	Bone and articular cartilage
C43-C44	Czerniak i inne nowotwory złośliwe skóry	11	49,0	31,4	11,6	100,0	Melanoma and other skin cancers
C43	w tym: czerniak	5	22,3	16,1	5,3	45,5	Melanoma
C45-C49	Międzybłonek i tkanki miękkie	#	4,5	2,7	1,1	-	Mesothelial and soft tissue
C60-C63	Męskie narządy płciowe	14	62,4	40,0	14,7	100,0	Male genital organs
C61	w tym: gruczoł krokowy	13	57,9	37,3	13,7	92,9	Prostate
C64-C68	Układ moczowy	15	66,8	42,8	15,8	-	Urinary tract
C69-C72	Oko, mózg i inne części centralnego systemu nerwowego	4	17,8	17,4	4,2	-	Eye, brain and other parts of central nervous system
C73-C75	Tarczycza i inne gruczoły wydzielania wewnętrznego	#	4,5	2,8	1,1	-	Thyroid and other endocrine glands
C76-C80	Nowotwory niedokładnie określone, wtórne i o nieokreślonym umiejscowieniu	3	13,4	7,3	3,2	-	Ill-defined, secondary and unspecified sites
C81-C96	Tkanka limfatyczna, krwiotwórcza i tkanki pokrewne	7	31,2	19,1	7,4	100,0	Stated or presumed to be primary, of lymphoid, haematopoietic and related tissue
C81	w tym: choroba Hodgkina	#	8,9	7,5	2,1	#	Hodgkin Disease
C82-C85, C96	chłoniaki niezziarnicze	#	4,5	1,6	1,1	#	Non-Hodgkin Disease
C91-C95	białaczki	3	13,4	7,0	3,2	42,9	Leukemias
D00-D09	Nowotwory in situ	0	0,0	0,0	0,0	-	In situ neoplasms

Tab.199 Zachorowania na najczęstsze nowotwory złośliwe u mężczyzn w mieście Krośnie w 2011 roku
Tab.199 The leading sites of new registered cancer, males, Krosno city 2011

Umiejscowienie nowotworu Site	Liczby bezwzględne Absolute number	Współczynnik surowy Crude rate	Współczynnik standaryzowany Standardized rate	Wskaźnik struktury Percentage %
Województwo podkarpackie	3 810	365,8	251,3	100,0
Miasto Krosno ogółem	95	423,1	269,1	100,0
Zachorowania na najczęstsze nowotwory złośliwe w mieście Krośnie				
Płuco Lung	14	62,4	37,7	14,7
Gruczoł krokowy Prostate	13	57,9	37,3	13,7
Jelito grube Large bowel	12	53,4	31,6	12,6
Pęcherz moczowy Urinary bladder	11	49,0	31,3	11,6
Żołądek Stomach	7	31,2	19,5	7,4

Rys.123 Zachorowalność na nowotwory złośliwe w latach 1999-2011, mężczyźni
Fig.123 Cancer incidence in 1999-2011, males



MIASTO KROSNO/ KROSNO CITY

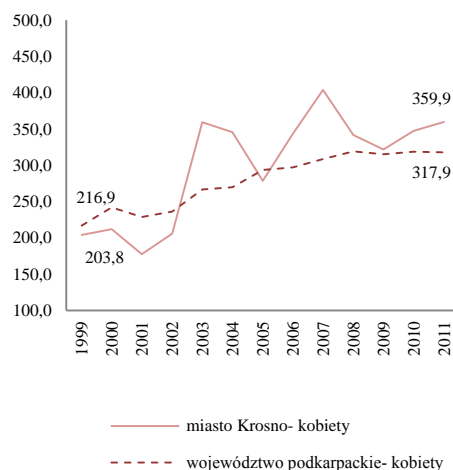
Tab.200 Zachorowalność na nowotwory złośliwe według układów narządowych u kobiet w mieście Krosno w 2011 roku
Tab.200 Cancer incidence by main cancer groups, females, Krosno city 2011

ICD-10	Umiejscowienie	Liczby bezwzględne Absolute number	Współczynnik surowy Crude rate	Współczynnik standaryzowany Standardized rate	% wszystkich nowotworów % of all cancers	% w grupie narządowej % in organ system	Site
C00-D09	Nowotwory złośliwe ogółem	90	359,9	194,7	100,0	-	All cancers
C00-D09 bez C44	Nowotwory złośliwe ogółem bez skóry	89	355,9	192,9	-	-	All cancers but skin
C00-C14	Warga, jama ustna i gardło	0	0,0	0,0	0,0	-	Lip, oral cavity and pharynx
C15-C26	Narządy trawienne	16	64,0	33,6	17,8	100,0	Digestiv organs
C18-C21	w tym: jelito grube	7	28,0	17,2	7,8	43,8	Colorectal cancers
C30-C39	Układ oddechowy i klatka piersiowa	12	48,0	22,9	13,3	100,0	Respiratory and intrathoracic organs
C30-C34	w tym: narządy oddechowe	12	48,0	22,9	13,3	100,0	Respiratory organs
C37-C39	klatka piersiowa	0	0,0	0,0	0,0	0,0	Intrathoracic organs
C40-C41	Kości i chrząstki stawowe	0	0,0	0,0	0,0	-	Bone and articular cartilage
C43-C44	Czerniak i inne nowotwory złośliwe skóry	4	16,0	5,4	4,4	100,0	Melanoma and other skin cancers
C43	w tym: czerniak	3	12,0	3,5	3,3	75,0	Melanoma
C45-C49	Międzybłonek i tkanki miękkie	#	8,0	5,2	2,2	-	Mesothelial and soft tissue
C50	Pierś	15	60,0	36,1	16,7	-	Breast
C51-C58	Żeńskie narządy płciowe	20	80,0	43,6	22,2	100,0	Female genital organs
C53-C54	w tym: macica	17	68,0	36,8	18,9	85,0	Uterus
C64-C68	Układ moczowy	4	16,0	7,6	4,4	-	Urinary tract
C69-C72	Oko, mózg i inne części centralnego systemu nerwowego	#	8,0	3,0	2,2	-	Eye, brain and other parts of central nervous system
C73-C75	Tarczyca i inne gruczoły wydzielania wewnętrznego	#	4,0	4,4	1,1	-	Thyroid and other endocrine glands
C76-C80	Nowotwory niedokładnie określone, wtórne i o nieokreślonym umiejscowieniu	#	4,0	1,9	1,1	-	Ill-defined, secondary and unspecified sites Stated or presumed to be primary, of lymphoid, haematopoietic and related tissue
C81-C96	Tkanka limfatyczna, krwiotwórcza i tkanki pokrewne	8	32,0	17,1	8,9	100,0	Stated or presumed to be primary, of lymphoid, haematopoietic and related tissue
C81	w tym: choroba Hodgkina	#	4,0	3,0	1,1	#	Hodgkin Disease
C82-C85, C96	chłoniaki niezłośliwe	5	20,0	11,1	5,6	62,5	Non-Hodgkin Disease
C91-C95	białaczki	0	0,0	0,0	0,0	0,0	Leukemias
D00-D09	Nowotwory in situ	5	20,0	13,9	5,6	-	In situ neoplasms

Tab.201 Zachorowania na najczęstsze nowotwory złośliwe u kobiet w mieście Krośnie w 2011 roku
Tab.201 The leading sites of new registered cancer, females, Krosno city 2011

Umiejscowienie nowotworu Site	Liczby bezwzględne Absolute number	Współczynnik surowy Crude rate	Współczynnik standaryzowany Standardized rate	Wskaźnik struktury Percentage %
Województwo podkarpackie	3453	317,9	189,1	100,0
Miasto Krosno ogółem	90	359,9	194,7	100,0
Zachorowania na najczęstsze nowotwory złośliwe w mieście Krośnie				
Pierś Brest	15	60,0	36,1	16,7
Płuco Lung	12	48,0	22,9	13,3
Trzon macicy Corpus uteri	11	44,0	21,6	12,2
Jelito grube Large bowel	7	28,0	17,2	7,8
Szyjka macicy Cervix uteri	6	24,0	15,2	6,7

Rys.124 Zachorowalność na nowotwory złośliwe w latach 1999-2011, kobiety
Fig.124 Cancer incidence in 1999-2011, females



MIASTO KROSNO/ KROSNO CITY

Tab.202 Umieralność na nowotwory złośliwe według układów narządowych u mężczyzn w mieście Krosno w 2011 roku
Tab.202 Cancer mortality by main cancer groups, males, Krosno city 2011

ICD-10	Umiejscowienie	Liczby bezwzględne Absolute number	Współczynnik surowy Crude rate	Współczynnik standaryzowany Standardized rate	% wszystkich nowotworów % of all cancers	% w grupie narządowej % in organ system	Site
C00-D09	Nowotwory złośliwe ogółem	39	173,7	114,4	100,0	-	All cancers
C00-D09 bez C44	Nowotwory złośliwe ogółem bez skóry	39	173,7	114,4	-	-	All cancers but skin
C00-C14	Wargę, jamę ustną i gardło	4	17,8	11,5	10,3	-	Lip, oral cavity and pharynx
C15-C26	Narządy trawienne	6	26,7	19,1	15,4	100,0	Digestiv organs
C18-C21	w tym: jelito grube	0	0,0	0,0	0,0	0,0	Colorectal cancers
C30-C39	Układ oddechowy i klatka piersiowa	7	31,2	19,1	17,9	100,0	Respiratory and intrathoracic organs
C30-C34	w tym: narządy oddechowe	7	31,2	19,1	17,9	100,0	Respiratory organs
C37-C39	klatka piersiowa	0	0,0	0,0	0,0	0,0	Intrathoracic organs
C40-C41	Kości i chrząstki stawowe	#	4,5	3,6	2,6	-	Bone and articular cartilage
C43-C44	Czerniak i inne nowotwory złośliwe skóry	3	13,4	8,1	7,7	100,0	Melanoma and other skin cancers
C43	w tym: czerniak	3	13,4	8,1	7,7	100,0	Melanoma
C45-C49	Międzybłonek i tkanki miękkie	#	4,5	2,7	2,6	-	Mesothelial and soft tissue
C60-C63	Męskie narządy płciowe	5	22,3	16,8	12,8	100,0	Male genital organs
C61	w tym: gruczoł krokowy	3	13,4	9,6	7,7	60,0	Prostate
C64-C68	Układ moczowy	4	17,8	11,6	10,3	-	Urinary tract
C69-C72	Oko, mózg i inne części centralnego systemu nerwowego	#	4,5	1,6	2,6	-	Eye, brain and other parts of central nervous system
C73-C75	Tarczycę i inne gruczoły wydzielania wewnętrznego	0	0,0	0,0	0,0	-	Thyroid and other endocrine glands
C76-C80	Nowotwory nieokreślone, wtórne i o nieokreślonym umiejscowieniu	4	17,8	13,0	10,3	-	Ill-defined, secondary and unspecified sites
C81-C96	Tkanka limfatyczna, krwiotwórcza i tkanki pokrewne	4	17,8	13,1	10,3	100,0	Stated or presumed to be primary, of lymphoid,
C81	w tym: choroba Hodgkina	0	0,0	0,0	0,0	0,0	Hodgkin Disease
C82-C85, C96	chłoniaki niezziarnicze	#	4,5	1,6	2,6	#	Non-Hodgkin Disease
C91-C95	białaczki	0	0,0	0,0	0,0	0,0	Leukemias
D00-D09	Nowotwory in situ	0	0,0	0,0	0,0	-	In situ neoplasms

Tab.203 Zgony na najczęstsze nowotwory złośliwe u mężczyzn w mieście Krośnie w 2011 roku
Tab.203 Deaths from the leading cancer sites, males, Krosno city 2011

Umiejscowienie nowotworu Site	Liczby bezwzględne Absolute number	Współczynnik surowy Crude rate	Współczynnik standaryzowany Standardized rate	Wskaźnik struktury Percentage %
Województwo podkarpackie	2288	219,7	144,8	100,0
Miasto Krosno ogółem	39	173,7	114,4	100,0
Zgony na najczęstsze nowotwory złośliwe w mieście Krośnie				
Płuco Lung	6	26,7	16,2	15,4
Żołądek Stomach	5	22,3	14,6	12,8
Prostata Prostate	3	13,4	9,6	7,7
Pęcherz moczowy Urinary bladder	3	13,4	8,2	7,7

Rys.125 Umieralność na nowotwory złośliwe w latach 1999-2011, mężczyźni
Fig.125 Cancer mortality in 1999-2011, males



MIASTO KROSNO/ KROSNO CITY

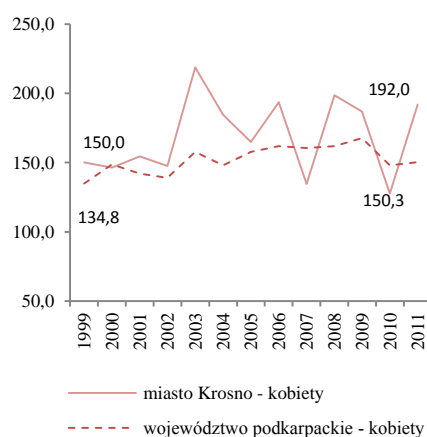
Tab.204 Umieralność na nowotwory złośliwe według układów narządowych u kobiet w mieście Krosno w 2011 roku
Tab.204 Cancer mortality by main cancer groups, females, Krosno city 2011

ICD-10	Umiejscowienie	Liczby bezwzględne Absolute number	Współczynnik surowy Crude rate	Współczynnik standaryzowany Standardized rate	% wszystkich nowotworów % of all cancers	% w grupie narządowej % in organ system	Site
C00-D09	Nowotwory złośliwe ogółem	48	192,0	83,3	100,0	-	All cancers
C00-D09 bez C44	Nowotwory złośliwe ogółem bez skóry	48	192,0	83,3	-	-	All cancers but skin
C00-C14	Warga, jama ustna i gardło	#	4,0	1,2	2,1	-	Lip, oral cavity and pharynx
C15-C26	Narządy trawienne	19	76,0	39,4	39,6	100,0	Digestiv organs
C18-C21	w tym: jelito grube	6	24,0	11,9	12,5	31,6	Colorectal cancers
C30-C39	Układ oddechowy i klatka piersiowa	7	28,0	11,1	14,6	100,0	Respiratory and intrathoracic organs
C30-C34	w tym: narządy oddechowe	7	28,0	11,1	14,6	100,0	Respiratory organs
C37-C39	klatka piersiowa	0	0,0	0,0	0,0	0,0	Intrathoracic organs
C40-C41	Kości i chrząstki stawowe	0	0,0	0,0	0,0	-	Bone and articular cartilage
C43-C44	Czerniak i inne nowotwory złośliwe skóry	0	0,0	0,0	0,0	100,0	Melanoma and other skin cancers
C43	w tym: czerniak	0	0,0	0,0	0,0	0,0	Melanoma
C45-C49	Międzybłonek i tkanki miękkie	#	4,0	2,7	2,1	-	Mesothelial and soft tissue
C50	Pierś	6	24,0	8,6	12,5	-	Breast
C51-C58	Żeńskie narządy płciowe	6	24,0	8,5	12,5	100,0	Female genital organs
C53-C54	w tym: macica	3	12,0	5,1	6,3	50,0	Uterus
C64-C68	Układ moczowy	4	16,0	5,0	8,3	-	Urinary tract
C69-C72	Oko, mózg i inne części centralnego systemu nerwowego	#	4,0	2,2	2,1	-	Eye, brain and other parts of central nervous system
C73-C75	Tarczycza i inne gruczoły wydzielania wewnętrznego	0	0,0	0,0	0,0	-	Thyroid and other endocrine glands
C76-C80	Nowotwory niedokładnie określone, wtórne i o nieokreślonym umiejscowieniu	0	0,0	0,0	0,0	-	Ill-defined, secondary and unspecified sites Stated or presumed to be primary, of lymphoid, haematopoietic and related tissue
C81-C96	Tkanka limfatyczna, krwiotwórcza i tkanki pokrewne	3	12,0	4,8	6,3	100,0	
C81	w tym: choroba Hodgkina	0	0,0	0,0	0,0	0,0	Hodgkin Disease
C82-C85, C96	chłoniaki niezłośliwe	#	4,0	1,8	2,1	#	Non-Hodgkin Disease
C91-C95	białaczki	#	4,0	1,9	2,1	#	Leukemias
D00-D09	Nowotwory in situ	0	0,0	0,0	0,0	-	In situ neoplasms

Tab.205 Zgony na najczęstsze nowotwory złośliwe u kobiet w mieście Krośnie w 2011 roku
Tab.205 Deaths from the leading cancer sites, females, Krosno city 2011

Umiejscowienie nowotworu Site	Liczby bezwzględne Absolute number	Współczynnik surowy Crude rate	Współczynnik standaryzowany Standardized rate	Wskaźnik struktury Percentage %
Województwo podkarpackie	1633	150,3	74,3	100,0
Miasto Krosno ogółem	48	192,0	83,3	100,0
Zgony na najczęstsze nowotwory złośliwe w mieście Krośnie				
Płuco Lung	7	28,0	11,1	14,6
Trzustka Pancreas	6	24,0	15,7	12,5
Pierś Brest	6	24,0	8,6	12,5
Jelito grube Large bowel	6	24,0	11,9	12,5

Rys.126 Umieralność na nowotwory złośliwe w latach 1999-2011, kobiety
Fig.126 Cancer mortality in 1999-2011, females



MIASTO PRZEMYSŁ/ PRZEMYSŁ CITY

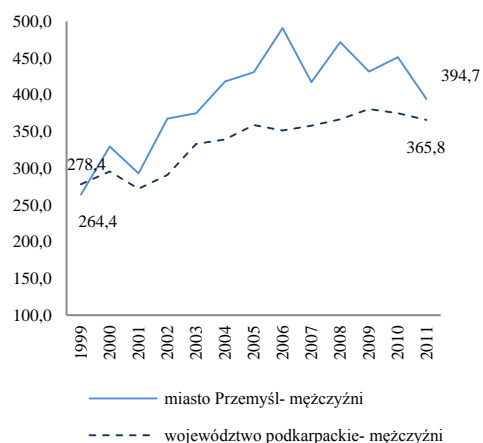
Tab.206 Zachorowalność na nowotwory złośliwe według układów narządowych u mężczyzn w mieście Przemysł w 2011 roku
Tab.206 Cancer incidence by main cancer groups, males, Przemysl city 2011

ICD-10	Umiejscowienie	Liczby bezwzględne Absolute number	Współczynnik surowy Crude rate	Współczynnik standaryzowany Standardized rate	% wszystkich nowotworów % of all cancers	% w grupie narządowej % in organ system	Site
C00-D09	Nowotwory złośliwe ogółem	120	394,7	245,9	100,0	-	All cancers
C00-D09 bez C44	Nowotwory złośliwe ogółem bez skóry	115	378,2	238,4	-	-	All cancers but skin
C00-C14	Warga, jama ustna i gardło	8	26,3	17,2	6,7	-	Lip, oral cavity and pharynx
C15-C26	Narządy trawienne	31	102,0	64,8	25,8	100,0	Digestiv organs
C18-C21	w tym: jelito grube	14	46,0	31,7	11,7	45,2	Colorectal cancers
C30-C39	Układ oddechowy i klatka piersiowa	17	55,9	33,0	14,2	100,0	Respiratory and intrathoracic organs
C30-C34	w tym: narządy oddechowe	17	55,9	33,0	14,2	100,0	Respiratory organs
C37-C39	klatka piersiowa	0	0,0	0,0	0,0	0,0	Intrathoracic organs
C40-C41	Kości i chrząstki stawowe	0	0,0	0,0	0,0	-	Bone and articular cartilage
C43-C44	Czerniak i inne nowotwory złośliwe skóry	9	29,6	15,6	7,5	100,0	Melanoma and other skin cancers
C43	w tym: czerniak	4	13,2	8,1	3,3	44,4	Melanoma
C45-C49	Międzybłonek i tkanki miękkie	#	3,3	1,4	0,8	-	Mesothelial and soft tissue
C60-C63	Męskie narządy płciowe	21	69,1	43,5	17,5	100,0	Male genital organs
C61	w tym: gruczoł krokowy	20	65,8	40,5	16,7	95,2	Prostate
C64-C68	Układ moczowy	16	52,6	34,5	13,3	-	Urinary tract
C69-C72	Oko, mózg i inne części centralnego systemu nerwowego	#	6,6	4,6	1,7	-	Eye, brain and other parts of central nervous system
C73-C75	Tarczycza i inne gruczoły wydzielania wewnętrznego	3	9,9	4,9	2,5	-	Thyroid and other endocrine glands
C76-C80	Nowotwory niedokładnie określone, wtórne i o nieokreślonym umiejscowieniu	4	13,2	7,6	3,3	-	Ill-defined, secondary and unspecified sites
C81-C96	Tkanka limfatyczna, krwiotwórcza i tkanki pokrewne	8	26,3	18,7	6,7	100,0	Stated or presumed to be primary, of lymphoid, haematopoietic and related tissue
C81	w tym: choroba Hodgkina	0	0,0	0,0	0,0	0,0	Hodgkin Disease
C82-C85, C96	chłoniaki niezłaznicze	6	19,7	8,9	5,0	75,0	Non-Hodgkin Disease
C91-C95	białaczki	#	6,6	9,9	1,7	#	Leukemias
D00-D09	Nowotwory in situ	0	0,0	0,0	0,0	-	In situ neoplasms

Tab.207 Zachorowania na najczęstsze nowotwory złośliwe u mężczyzn w mieście Przemysłu w 2011 roku
Tab.207 The leading sites of new registered cancer, males, Przemysl city 2011

Umiejscowienie nowotworu Site	Liczby bezwzględne Absolute number	Współczynnik surowy Crude rate	Współczynnik standaryzowany Standardized rate	Wskaźnik struktury Percentage %
Województwo podkarpackie	3 810	365,8	251,3	100,0
Miasto Przemysł ogółem	120	394,7	245,9	100,0
Zachorowania na najczęstsze nowotwory złośliwe w mieście Przemysłu				
Gruczoł krokowy Prostate	20	65,8	40,5	16,7
Płuco Lung	15	49,3	30,3	12,5
Jelito grube Large bowel	14	46,0	31,7	11,7
Pęcherz moczowy Urinary bladder	10	32,9	20,3	8,3
Zołądek Stomach	6	19,7	10,9	5,0
Nerka Kidney	6	19,7	14,2	5,0

Rys.127 Zachorowalność na nowotwory złośliwe w latach 1999-2011, mężczyźni
Fig.127 Cancer incidence in 1999-2011, males



MIASTO PRZEMYSŁ/ PRZEMYSŁ CITY

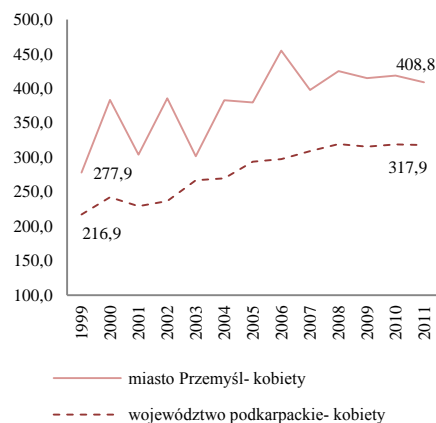
Tab.208 Zachorowalność na nowotwory złośliwe według układów narządowych u kobiet w mieście Przemysły w 2011 roku
Tab.208 Cancer incidence by main cancer groups, females, Przemysl city 2011

ICD-10	Umiejscowienie	Liczby bezwzględne Absolute number	Współczynnik surowy Crude rate	Współczynnik standaryzowany Standardized rate	% wszystkich nowotworów % of all cancers	% w grupie narządowej % in organ system	Site
C00-D09	Nowotwory złośliwe ogółem	141	408,8	213,8	100,0	-	All cancers
C00-D09 bez C44	Nowotwory złośliwe ogółem bez skóry	136	394,4	209,0	-	-	All cancers but skin
C00-C14	Warga, jama ustna i gardło	0	0,0	0,0	0,0	-	Lip, oral cavity and pharynx
C15-C26	Narządy trawienne	26	75,4	36,0	18,4	100,0	Digestiv organs
C18-C21	w tym: jelito grube	13	37,7	17,6	9,2	50,0	Colorectal cancers
C30-C39	Układ oddechowy i klatka piersiowa	13	37,7	19,0	9,2	100,0	Respiratory and intrathoracic organs
C30-C34	w tym: narządy oddechowe	13	37,7	19,0	9,2	100,0	Respiratory organs
C37-C39	klatka piersiowa	0	0,0	0,0	0,0	0,0	Intrathoracic organs
C40-C41	Kości i chrząstki stawowe	#	2,9	1,9	0,7	-	Bone and articular cartilage
C43-C44	Czerniak i inne nowotwory złośliwe skóry	7	20,3	8,4	5,0	100,0	Melanoma and other skin cancers
C43	w tym: czerniak	#	5,8	3,6	1,4	#	Melanoma
C45-C49	Międzybłonek i tkanki miękkie	#	2,9	1,9	0,7	-	Mesothelial and soft tissue
C50	Pierś	45	130,5	71,7	31,9	-	Breast
C51-C58	Żeńskie narządy płciowe	24	69,6	37,6	17,0	100,0	Female genital organs
C53-C54	w tym: macica	18	52,2	27,5	12,8	75,0	Uterus
C64-C68	Układ moczowy	#	5,8	3,1	1,4	-	Urinary tract
C69-C72	Oko, mózg i inne części centralnego systemu nerwowego	5	14,5	8,8	3,5	-	Eye, brain and other parts of central nervous system
C73-C75	Tarczycza i inne gruczoły wydzielania wewnętrznego	4	11,6	8,8	2,8	-	Thyroid and other endocrine glands
C76-C80	Nowotwory niedokładnie określone, wtórne i o nieokreślonym umiejscowieniu	3	8,7	3,3	2,1	-	Ill-defined, secondary and unspecified sites Stated or presumed to be primary, of lymphoid, haematopoietic and related tissue
C81-C96	Tkanka limfatyczna, krwiotwórcza i tkanki pokrewne	7	20,3	8,0	5,0	100,0	Stated or presumed to be primary, of lymphoid, haematopoietic and related tissue
C81	w tym: choroba Hodgkina	0	0,0	0,0	0,0	0,0	Hodgkin Disease
C82-C85, C96	chłoniaki niezłośliwe	3	8,7	3,9	2,1	42,9	Non-Hodgkin Disease
C91-C95	białaczki	4	11,6	4,1	2,8	57,1	Leukemias
D00-D09	Nowotwory in situ	3	8,7	5,4	2,1	-	In situ neoplasms

Tab.209 Zachorowania na najczęstsze nowotwory złośliwe u kobiet w mieście Przemysły w 2011 roku
Tab.209 The leading sites of new registered cancer, females, Przemysl city 2011

Umiejscowienie nowotworu Site	Liczby bezwzględne Absolute number	Współczynnik surowy Crude rate	Współczynnik standaryzowany Standardized rate	Wskaźnik struktury Percentage %
Województwo podkarpackie	3453	317,9	189,1	100,0
Miasto Przemysły ogółem	141	408,8	213,8	100,0
Zachorowania na najczęstsze nowotwory złośliwe w mieście Przemysły				
Pierś Brest	45	130,5	71,7	31,9
Trzon macicy Corpus uteri	15	43,5	22,9	10,6
Płuco Lung	13	37,7	19,0	9,2
Jelito grube Large bowel	13	37,7	17,6	9,2

Rys.128 Zachorowalność na nowotwory złośliwe w latach 1999-2011, kobiety
Fig.128 Cancer incidence in 1999-2011, females



MIASTO PRZEMYSŁ/ PRZEMYSŁ CITY

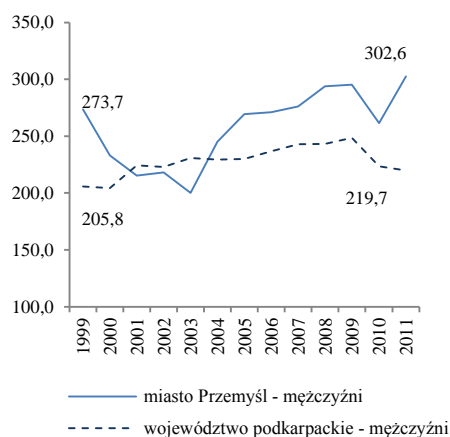
Tab.210 Umieralność na nowotwory złośliwe według układów narządowych u mężczyzn w mieście Przemysł w 2011 roku
 Tab.210 Cancer mortality by main cancer groups, males, Przemysl city 2011

ICD-10	Umiejscowienie	Liczby bezwzględne Absolute number	Współczynnik surowy Crude rate	Współczynnik standaryzowany Standardized rate	% wszystkich nowotworów % of all cancers	% w grupie narządowej % in organ system	Site
C00-D09	Nowotwory złośliwe ogółem	92	302,6	186,1	100,0	-	All cancers
C00-D09 bez C44	Nowotwory złośliwe ogółem bez skóry	92	302,6	186,1	-	-	All cancers but skin
C00-C14	Warga, jama ustna i gardło	4	13,2	9,9	4,3	-	Lip, oral cavity and pharynx
C15-C26	Narządy trawienne	32	105,2	63,1	34,8	100,0	Digestiv organs
	w tym: jelito grube	11	36,2	20,8	12,0	34,4	Colorectal cancers
C18-C21	Układ oddechowy i klatka piersiowa	29	95,4	60,0	31,5	100,0	Respiratory and intrathoracic organs
	w tym: narządy oddechowe	28	92,1	57,8	30,4	96,6	Respiratory organs
C30-C34	klatka piersiowa	#	3,3	2,2	1,1	#	Intrathoracic organs
C37-C39	Kości i chrząstki stawowe	0	0,0	0,0	0,0	-	Bone and articular cartilage
C40-C41	Czerniak i inne nowotwory złośliwe skóry	#	6,6	3,4	2,2	#	Melanoma and other skin cancers
	w tym: czerniak	#	6,6	3,4	2,2	#	Melanoma
C43	Międzybłonek i tkanki miękkie	0	0,0	0,0	0,0	-	Mesothelial and soft tissue
C45-C49	Męskie narządy płciowe	4	13,2	8,2	4,3	100,0	Male genital organs
	w tym: gruczoł krokowy	4	13,2	8,2	4,3	100,0	Prostate
C61	Układ moczowy	8	26,3	16,9	8,7	-	Urinary tract
C64-C68	Oko, mózg i inne części centralnego systemu nerwowego	0	0,0	0,0	0,0	-	Eye, brain and other parts of central nervous system
C69-C72	Tarczycza i inne gruczoły wydzielania wewnętrznego	0	0,0	0,0	0,0	-	Thyroid and other endocrine glands
C73-C75	Nowotwory niedokładnie określone, wtórne i o nieokreślonym umiejscowieniu	7	23,0	11,4	7,6	-	Ill-defined, secondary and unspecified sites
C76-C80	Tkanka limfatyczna, krwiotwórcza i tkanki pokrewne	6	19,7	13,1	6,5	100,0	Stated or presumed to be primary, of lymphoid, haematopoietic and related tissue
	w tym: choroba Hodgkina	#	3,3	2,6	1,1	#	Hodgkin Disease
C81	chłoniaki niezłaznicze	3	9,9	6,4	3,3	50,0	Non-Hodgkin Disease
C82-C85, C96	białaczki	#	3,3	2,0	1,1	#	Leukemias
C91-C95	Nowotwory in situ	0	0,0	0,0	0,0	-	In situ neoplasms

Tab.211 Zgony na najczęstsze nowotwory złośliwe u mężczyzn w mieście Przemysłu w 2011 roku
 Tab.211 Deaths from the leading cancer sites, males, Przemysl city 2011

Umiejscowienie nowotworu Site	Liczby bezwzględne Absolute number	Współczynnik surowy Crude rate	Współczynnik standaryzowany Standardized rate	Wskaźnik struktury Percentage %
Województwo podkarpackie	2288	219,7	144,8	100,0
Miasto Przemysł ogółem	92	302,6	186,1	100,0
Zgony na najczęstsze nowotwory złośliwe w mieście Przemysłu				
Płuco Lung	26	85,5	53,2	28,3
Jelito grube Large bowel	11	36,2	20,8	12,0
Żołądek Stomach	9	29,6	13,3	9,8
Pęcherz moczowy Urinary bladder	6	19,7	11,6	6,5
Trzustka Pancreas	5	16,4	11,6	5,4

Rys.129 Umieralność na nowotwory złośliwe w latach 1999-2011, mężczyźni
 Fig.129 Cancer mortality in 1999-2011, males



MIASTO PRZEMYSŁ/ PRZEMYSŁ CITY

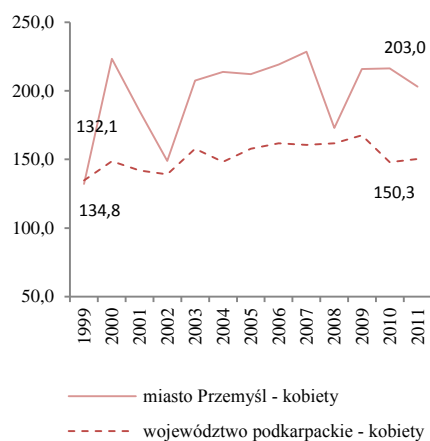
Tab.212 Umieralność na nowotwory złośliwe według układów narządowych u kobiet w mieście Przemyśl w 2011 roku
 Tab.212 Cancer mortality by main cancer groups, females, Przemysl city 2011

ICD-10	Umiejscowienie	Liczby bezwzględne Absolute number	Współczynnik surowy Crude rate	Współczynnik standaryzowany Standardized rate	% wszystkich nowotworów % of all cancers	% w grupie narządowej % in organ system	Site
C00-D09	Nowotwory złośliwe ogółem	70	203,0	92,2	100,0	-	All cancers
C00-D09 bez C44	Nowotwory złośliwe ogółem bez skóry	70	203,0	92,2	-	-	All cancers but skin
C00-C14	Warga, jama ustna i gardło	0	0,0	0,0	0,0	-	Lip, oral cavity and pharynx
C15-C26	Narządy trawienne	23	66,7	26,7	32,9	100,0	Digestiv organs
C18-C21	w tym: jelito grube	14	40,6	15,8	20,0	60,9	Colorectal cancers
C30-C39	Układ oddechowy i klatka piersiowa	8	23,2	10,7	11,4	100,0	Respiratory and intrathoracic organs
C30-C34	w tym: narządy oddechowe	8	23,2	10,7	11,4	100,0	Respiratory organs
C37-C39	klatka piersiowa	0	0,0	0,0	0,0	0,0	Intrathoracic organs
C40-C41	Kości i chrząstki stawowe	0	0,0	0,0	0,0	-	Bone and articular cartilage
C43-C44	Czerniak i inne nowotwory złośliwe skóry	#	2,9	1,8	1,4	#	Melanoma and other skin cancers
C43	w tym: czerniak	#	2,9	1,8	1,4	#	Melanoma
C45-C49	Międzybłonek i tkanki miękkie	0	0,0	0,0	0,0	-	Mesothelial and soft tissue
C50	Pierś	11	31,9	15,8	15,7	-	Breast
C51-C58	Żeńskie narządy płciowe	11	31,9	15,3	15,7	100,0	Female genital organs
C53-C54	w tym: macica	6	17,4	8,9	8,6	54,5	Uterus
C64-C68	Układ moczowy	3	8,7	4,3	4,3	-	Urinary tract
C69-C72	Oko, mózg i inne części centralnego systemu nerwowego	3	8,7	5,2	4,3	-	Eye, brain and other parts of central nervous system
C73-C75	Tarczycza i inne gruczoły wydzielania wewnętrznego	0	0,0	0,0	0,0	-	Thyroid and other endocrine glands
C76-C80	Nowotwory niedokładnie określone, wtórne i o nieokreślonym umiejscowieniu	9	26,1	11,7	12,9	-	Ill-defined, secondary and unspecified sites
C81-C96	Tkanka limfatyczna, krwiotwórcza i tkanki pokrewne	#	2,9	0,8	1,4	#	Stated or presumed to be primary, of lymphoid, haematopoietic and related tissue
C81	w tym: choroba Hodgkina	0	0,0	0,0	0,0	0,0	Hodgkin Disease
C82-C85, C96	chłoniaki niezłośliwe	0	0,0	0,0	0,0	0,0	Non-Hodgkin Disease
C91-C95	białaczki	0	0,0	0,0	0,0	0,0	Leukemias
D00-D09	Nowotwory in situ	0	0,0	0,0	0,0	-	In situ neoplasms

Tab.213 Zgony na najczęstsze nowotwory złośliwe u kobiet w mieście Przemyślu w 2011 roku
 Tab.213 Deaths from the leading cancer sites, females, Przemysl city 2011

Umiejscowienie nowotworu Site	Liczby bezwzględne Absolute number	Współczynnik surowy Crude rate	Współczynnik standaryzowany Standardized rate	Wskaźnik struktury Percentage %
Województwo podkarpackie	1633	150,3	74,3	100,0
Miasto Przemyśl ogółem	70	203,0	92,2	100,0
Zgony na najczęstsze nowotwory złośliwe w mieście Przemyślu				
Jelito grube Largre bowel	14	40,6	15,8	20,0
Pierś Brest	11	31,9	15,8	15,7
Płuco Lung	8	23,2	10,7	11,4
Trzustka Pancreas	4	11,6	4,5	5,7
Trzon macicy Corpus uteri	4	11,6	6,2	5,7

Rys.130 Umieralność na nowotwory złośliwe w latach 1999-2011, kobiety
 Fig.130 Cancer mortality in 1999-2011, females



MIASTO RZESZÓW/ RZESZOW CITY

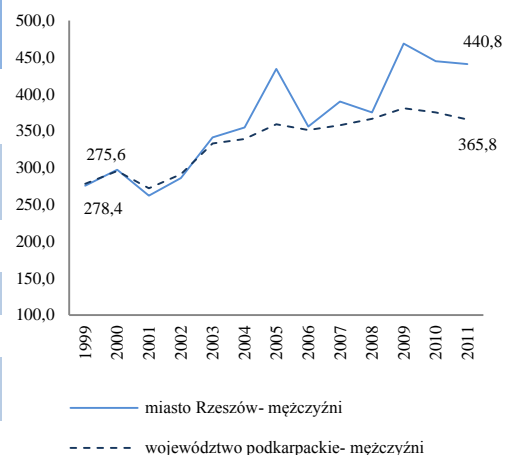
Tab.214 Zachorowalność na nowotwory złośliwe według układów narządowych u mężczyzn w mieście Rzeszów w 2011 roku
Tab.214 Cancer incidence by main cancer groups, males, Rzeszow city 2011

ICD-10	Umiejscowienie	Liczby bezwzględne Absolute number	Współczynnik surowy Crude rate	Współczynnik standaryzowany Standardized rate	% wszystkich nowotworów % of all cancers	% w grupie narządowej % in organ system	Site
C00-D09	Nowotwory złośliwe ogółem	374	440,8	284,3	100,0	-	All cancers
C00-D09 bez C44	Nowotwory złośliwe ogółem bez skóry	333	392,5	257,4	-	-	All cancers but skin
C00-C14	Warga, jama ustna i gardło	16	18,9	13,0	4,3	-	Lip, oral cavity and pharynx
C15-C26	Narządy trawienne	76	89,6	61,0	20,3	100,0	Digestiv organs
C18-C21	w tym: jelito grube	31	36,5	22,1	8,3	40,8	Colorectal cancers
C30-C39	Układ oddechowy i klatka piersiowa	67	67	2	79,0	100,0	Respiratory and intrathoracic organs
C30-C34	w tym: narządy oddechowe	66	77,8	48,5	17,6	98,5	Respiratory organs
C37-C39	klatka piersiowa	#	1,2	0,8	0,3	1,5	Intrathoracic organs
C40-C41	Kości i chrząstki stawowe	0	0,0	0,0	0,0	-	Bone and articular cartilage
C43-C44	Czerniak i inne nowotwory złośliwe skóry	49	57,7	31,6	13,1	100,0	Melanoma and other skin cancers
C43	w tym: czerniak	8	9,4	4,7	2,1	16,3	Melanoma
C45-C49	Międzybłonek i tkanki miękkie	#	2,4	1,6	0,5	-	Mesothelial and soft tissue
C60-C63	Męskie narządy płciowe	69	81,3	49,6	18,4	100,0	Male genital organs
C61	w tym: gruczoł krokowy	59	69,5	40,8	15,8	85,5	Prostate
C64-C68	Układ moczowy	51	60,1	40,7	13,6	-	Urinary tract
C69-C72	Oko, mózg i inne części centralnego systemu nerwowego	3	3,5	2,4	0,8	-	Eye, brain and other parts of central nervous system
C73-C75	Tarczycza i inne gruczoły wydzielania wewnętrznego	#	2,4	1,9	0,5	-	Thyroid and other endocrine glands
C76-C80	Nowotwory niedokładnie określone, wtórne i o nieokreślonym umiejscowieniu	8	9,4	4,2	2,1	-	Ill-defined, secondary and unspecified sites
C81-C96	Tkanka limfatyczna, krwiotwórcza i tkanki pokrewne	26	30,6	23,3	7,0	100,0	Stated or presumed to be primary, of lymphoid, haematopoietic and related tissue
C81	w tym: choroba Hodgkina	#	2,4	2,6	0,5	#	Hodgkin Disease
C82-C85, C96	chłoniaki niezłaznicze	8	9,4	5,5	2,1	30,8	Non-Hodgkin Disease
C91-C95	białaczki	10	11,8	11,0	2,7	38,5	Leukemias
D00-D09	Nowotwory in situ	#	2,4	1,9	0,5	-	In situ neoplasms

Tab.215 Zachorowania na najczęstsze nowotwory złośliwe u mężczyzn w mieście Rzeszowie w 2011 roku
Tab.215 The leading sites of new registered cancer, males, Rzeszow city 2011

Umiejscowienie nowotworu Site	Liczby bezwzględne Absolute number	Współczynnik surowy Crude rate	Współczynnik standaryzowany Standardized rate	Wskaźnik struktury Percentage %
Województwo podkarpackie	3 810	365,8	251,3	100,0
Miasto Rzeszów ogółem	374	440,8	284,3	100,0
Zachorowania na najczęstsze nowotwory złośliwe w mieście Rzeszowie				
Gruczoł krokowy Prostate	59	69,5	40,8	15,8
Płuco Lung	56	66,0	41,2	15,0
Inne nowotwory złośliwe skóry Other skin cancers	41	48,3	26,9	11,0
Jelito grube Large bowel	31	36,5	22,1	8,3
Pęcherz moczowy Urinary bladder	30	35,4	24,7	8,0

Rys.131 Zachorowalność na nowotwory złośliwe w latach 1999-2011, mężczyźni
Fig.131 Cancer incidence in 1999-2011, males



MIASTO RZESZÓW/ RZESZOW CITY

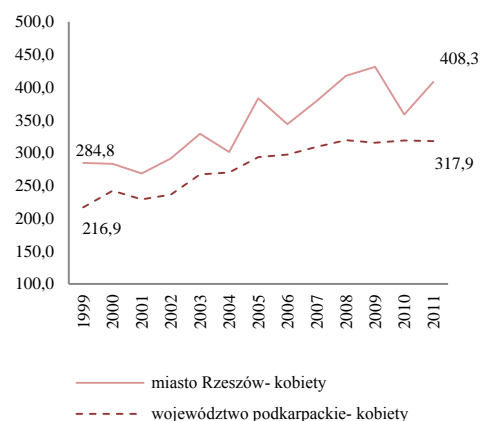
Tab.216 Zachorowalność na nowotwory złośliwe według układów narządowych u kobiet w mieście Rzeszów w 2011 roku
Tab.216 Cancer incidence by main cancer groups, females, Rzeszow city 2011

ICD-10	Umiejscowienie	Liczby bezwzględne Absolute number	Współczynnik surowy Crude rate	Współczynnik standaryzowany Standardized rate	% wszystkich nowotworów % of all cancers	% w grupie narządowej % in organ system	Site
C00-D09	Nowotwory złośliwe ogółem	387	408,3	233,7	100,0	-	All cancers
C00-D09 bez C44	Nowotwory złośliwe ogółem bez skóry	343	361,9	211,5	-	-	All cancers but skin
C00-C14	Warga, jama ustna i gardło	5	5,3	3,1	1,3	-	Lip, oral cavity and pharynx
C15-C26	Narządy trawienne	68	71,7	36,7	17,6	100,0	Digestiv organs
C18-C21	w tym: jelito grube	40	42,2	22,4	10,3	58,8	Colorectal cancers
C30-C39	Układ oddechowy i klatka piersiowa	23	24,3	12,9	5,9	100,0	Respiratory and intrathoracic organs
C30-C34	w tym: narządy oddechowe	22	23,2	12,6	5,7	100,0	Respiratory organs
C37-C39	klatka piersiowa	0	0,0	0,0	0,0	0,0	Intrathoracic organs
C40-C41	Kości i chrząstki stawowe	#	1,1	2,6	0,3	-	Bone and articular cartilage
C43-C44	Czerniak i inne nowotwory złośliwe skóry	51	53,8	26,5	13,2	100,0	Melanoma and other skin cancers
C43	w tym: czerniak	7	7,4	4,3	1,8	13,7	Melanoma
C45-C49	Międzybłonek i tkanki miękkie	#	1,1	0,7	0,3	-	Mesothelial and soft tissue
C50	Pierś	71	74,9	45,9	18,3	-	Breast
C51-C58	Żeńskie narządy płciowe	72	76,0	43,0	18,6	100,0	Female genital organs
C53-C54	w tym: macica	48	50,6	28,0	12,4	66,7	Uterus
C64-C68	Układ moczowy	22	23,2	12,6	5,7	-	Urinary tract
C69-C72	Oko, mózg i inne części centralnego systemu nerwowego	9	9,5	7,4	2,3	-	Eye, brain and other parts of central nervous system
C73-C75	Tarczycza i inne gruczoły wydzielania wewnętrznego	16	16,9	13,5	4,1	-	Thyroid and other endocrine glands
C76-C80	Nowotwory niedokładnie określone, wtórne i o nieokreślonym umiejscowieniu	13	13,7	6,9	3,4	-	Ill-defined, secondary and unspecified sites Stated or presumed to be primary, of lymphoid, haematopoietic and related tissue
C81-C96	Tkanka limfatyczna, krwiotwórcza i tkanki pokrewne	22	23,2	13,7	5,7	100,0	
C81	w tym: choroba Hodgkina	#	1,1	1,0	0,3	#	Hodgkin Disease
C82-C85, C96	chłoniaki niezłośliwe	8	8,4	2,9	2,1	36,4	Non-Hodgkin Disease
C91-C95	białaczki	10	10,6	8,7	2,6	45,5	Leukemias
D00-D09	Nowotwory in situ	13	13,7	8,3	3,4	-	In situ neoplasms

Tab.217 Zachorowania na najczęstsze nowotwory złośliwe u kobiet mieście Rzeszowie w 2011 roku
Tab.217 The leading sites of new registered cancer, females, Rzeszow city 2011

Umiejscowienie nowotworu Site	Liczby bezwzględne Absolute number	Współczynnik surowy Crude rate	Współczynnik standaryzowany Standardized rate	Wskaźnik struktury Percentage %
Województwo podkarpackie	3453	317,9	189,1	100,0
Miasto Rzeszów ogółem	387	408,3	233,7	100,0
Zachorowania na najczęstsze nowotwory złośliwe w mieście Rzeszów				
Pierś Brest	71	74,9	45,9	18,3
Inne nowotwory złośliwe skóry Other skin cancers	44	46,4	22,2	11,4
Jelito grube Large bowel	40	42,2	22,4	10,3
Trzon macicy Corpus uteri	36	38,0	20,2	9,3
Jajnik Ovary	24	25,3	15,0	6,2

Rys.132 Zachorowalność na nowotwory złośliwe w latach 1999-2011, kobiety
Fig.132 Cancer incidence in 1999-2011, females



MIASTO RZESZÓW/ RZESZOW CITY

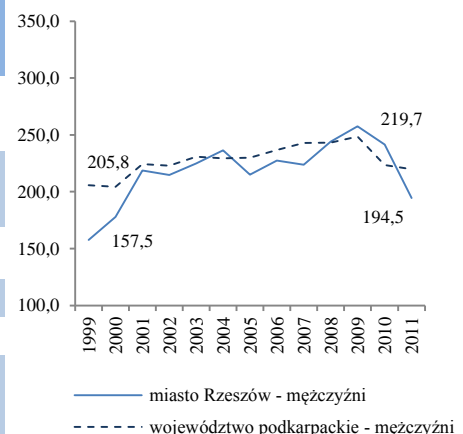
Tab.218 Umieralność na nowotwory złośliwe według układów narządowych u mężczyzn w mieście Rzeszów w 2011 roku
Tab.218 Cancer mortality by main cancer groups, males, Rzeszow city 2011

ICD-10	Umiejscowienie	Liczby bezwzględne Absolute number	Współczynnik surowy Crude rate	Współczynnik standaryzowany Standardized rate	% wszystkich nowotworów % of all cancers	% w grupie narządowej % in organ system	Site
C00-D09	Nowotwory złośliwe ogółem	165	194,5	122,7	100,0	-	All cancers
C00-D09 bez C44	Nowotwory złośliwe ogółem bez skóry	165	194,5	122,7	-	-	All cancers but skin
C00-C14	Warga, jama ustna i gardło	6	7,1	5,7	3,6	-	Lip, oral cavity and pharynx
C15-C26	Narządy trawienne	43	50,7	33,2	26,1	100,0	Digestiv organs
	w tym:						Colorectal cancers
C18-C21	jelito grube	10	11,8	6,8	6,1	23,3	
C30-C39	Układ oddechowy i klatka piersiowa	52	61,3	39,6	31,5	100,0	Respiratory and intrathoracic organs
	w tym:						Respiratory organs
C30-C34	narządy oddechowe	51	60,1	39,0	30,9	98,1	
C37-C39	klatka piersiowa	#	1,2	0,6	0,6	#	Intrathoracic organs
C40-C41	Kości i chrząstki stawowe	#	2,4	1,3	1,2	-	Bone and articular cartilage
C43-C44	Czerniak i inne nowotwory złośliwe skóry	#	1,2	0,5	0,6	#	Melanoma and other skin cancers
	w tym:						Melanoma
C43	czerniak	#	1,2	0,5	0,6	#	
C45-C49	Międzybłonek i tkanki miękkie	#	2,4	1,3	1,2	-	Mesothelial and soft tissue
C60-C63	Męskie narządy płciowe	18	21,2	12,1	10,9	100,0	Male genital organs
	w tym:						Prostate
C61	gruczoł krokowy	18	21,2	12,1	10,9	100,0	
C64-C68	Układ moczowy	11	13,0	7,3	6,7	-	Urinary tract
C69-C72	Oko, mózg i inne części centralnego systemu nerwowego	4	4,7	3,0	2,4	-	Eye, brain and other parts of central nervous system
C73-C75	Tarczycza i inne gruczoły wydzielania wewnętrznego	#	1,2	0,6	0,6	-	Thyroid and other endocrine glands
C76-C80	Nowotwory niedokładnie określone, wtórne i o nieokreślonym umiejscowieniu	11	13,0	7,7	6,7	-	Ill-defined, secondary and unspecified sites
C81-C96	Tkanka limfatyczna, krwiotwórcza i tkanki pokrewne	14	16,5	10,2	8,5	100,0	Stated or presumed to be primary, of lymphoid,
	w tym:						Hodgkin Disease
C81	choroba Hodgkina	#	1,2	0,9	0,6	7,1	
C82-C85, C96	chłoniaki nieziarnicze	5	5,9	3,7	3,0	35,7	Non-Hodgkin Disease
C91-C95	białaczki	6	7,1	4,6	3,6	42,9	Leukemias
D00-D09	Nowotwory in situ	0	0,0	0,0	0,0	-	In situ neoplasms

Tab.219 Zgony na najczęstsze nowotwory złośliwe u mężczyzn w mieście Rzeszowie w 2011 roku
Tab.219 Deaths from the leading cancer sites, males, Rzeszow city 2011

Umiejscowienie nowotworu Site	Liczby bezwzględne Absolute number	Współczynnik surowy Crude rate	Współczynnik standaryzowany Standardized rate	Wskaźnik struktury Percentage %
Województwo podkarpackie	2288	219,7	144,8	100,0
Miasto Rzeszów ogółem	165	194,5	122,7	100,0
Zgony na najczęstsze nowotwory złośliwe w mieście Rzeszowie				
Płuco Lung	47	55,4	35,5	28,5
Prostata Prostate	18	21,2	12,1	10,9
Żołądek Stomach	14	16,5	11,8	8,5

Rys.133 Umieralność na nowotwory złośliwe w latach 1999-2011, mężczyźni
Fig.133 Cancer mortality in 1999-2011, males



MIASTO RZESZÓW/ RZESZOW CITY

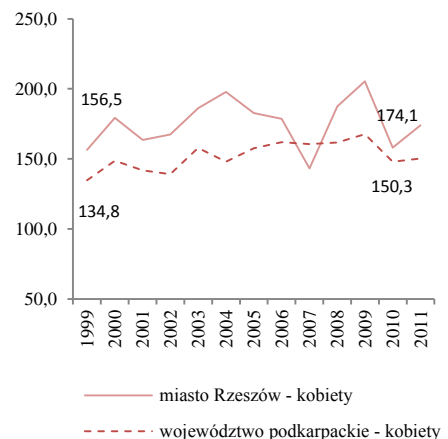
Tab.220 Umieralność na nowotwory złośliwe według układów narządowych u kobiet w mieście Rzeszów w 2011 roku
 Tab.220 Cancer mortality by main cancer groups, females, Rzeszow city 2011

ICD-10	Umiejscowienie	Liczby bezwzględne Absolute number	Współczynnik surowy Crude rate	Współczynnik standaryzowany Standardized rate	% wszystkich nowotworów % of all cancers	% w grupie narządowej % in organ system	Site
C00-D09	Nowotwory złośliwe ogółem	165	174,1	80,5	100,0	-	All cancers
C00-D09 bez C44	Nowotwory złośliwe ogółem bez skóry	164	173,0	80,2	-	-	All cancers but skin
C00-C14	Warga, jama ustna i gardło	#	1,1	0,2	0,6	-	Lip, oral cavity and pharynx
C15-C26	Narządy trawienne	43	45,4	19,2	26,1	100,0	Digestiv organs
C18-C21	w tym: jelito grube	12	12,7	4,5	7,3	27,9	Colorectal cancers
C30-C39	Układ oddechowy i klatka piersiowa	18	19,0	10,1	10,9	100,0	Respiratory and intrathoracic organs
C30-C34	w tym: narządy oddechowe	18	19,0	10,1	10,9	100,0	Respiratory organs
C37-C39	klatka piersiowa	0	0,0	0,0	0,0	0,0	Intrathoracic organs
C40-C41	Kości i chrząstki stawowe	0	0,0	0,0	0,0	-	Bone and articular cartilage
C43-C44	Czerniak i inne nowotwory złośliwe skóry	6	6,3	3,1	3,6	100,0	Melanoma and other skin cancers
C43	w tym: czerniak	5	5,3	2,8	3,0	83,3	Melanoma
C45-C49	Międzybłonek i tkanki miękkie	0	0,0	0,0	0,0	-	Mesothelial and soft tissue
C50	Pierś	24	25,3	13,1	14,5	-	Breast
C51-C58	Żeńskie narządy płciowe	29	30,6	15,5	17,6	100,0	Female genital organs
C53-C54	w tym: macica	14	14,8	8,4	8,5	48,3	Uterus
C64-C68	Układ moczowy	4	4,2	1,6	2,4	-	Urinary tract
C69-C72	Oko, mózg i inne części centralnego systemu nerwowego	6	6,3	3,6	3,6	-	Eye, brain and other parts of central nervous system
C73-C75	Tarczycza i inne gruczoły wydzielania wewnętrznego	3	3,2	1,4	1,8	-	Thyroid and other endocrine glands
C76-C80	Nowotwory niedokładnie określone, wtórne i o nieokreślonym umiejscowieniu	21	22,2	9,0	12,7	-	Ill-defined, secondary and unspecified sites
C81-C96	Tkanka limfatyczna, krwiotwórcza i tkanki pokrewne	10	10,6	3,5	6,1	100,0	Stated or presumed to be primary, of lymphoid, haematopoietic and related tissue
C81	w tym: choroba Hodgkina	0	0,0	0,0	0,0	0,0	Hodgkin Disease
C82-C85, C96	chłoniaki niezłośliwe	4	4,2	1,1	2,4	40,0	Non-Hodgkin Disease
C91-C95	białaczki	5	5,3	2,0	3,0	50,0	Leukemias
D00-D09	Nowotwory in situ	0	0,0	0,0	0,0	-	In situ neoplasms

Tab.221 Zgony na najczęstsze nowotwory złośliwe u kobiet w mieście Rzeszowie w 2011 roku
 Tab.221 Deaths from the leading cancer sites, females, Rzeszow city 2011

Umiejscowienie nowotworu Site	Liczby bezwzględne Absolute number	Współczynnik surowy Crude rate	Współczynnik standaryzowany Standardized rate	Wskaźnik struktury Percentage %
Województwo podkarpackie	1633	150,3	74,3	100,0
Miasto Rzeszów ogółem	165	174,1	80,5	100,0
Zgony na najczęstsze nowotwory złośliwe w mieście Rzeszowie				
Pierś <i>Brest</i>	24	25,3	13,1	14,5
Płuco <i>Lung</i>	17	17,9	9,6	10,3
Jajnik <i>Ovary</i>	13	13,7	6,3	7,9
Jelito grube <i>Large bowel</i>	12	12,7	4,5	7,3
Żołądek <i>Stomach</i>	10	10,6	4,4	6,1

Rys.134 Umieralność na nowotwory złośliwe w latach 1999-2011, kobiety
 Fig.134 Cancer mortality in 1999-2011, females



MIASTO TARNOBREG/ TARNOBREG CITY

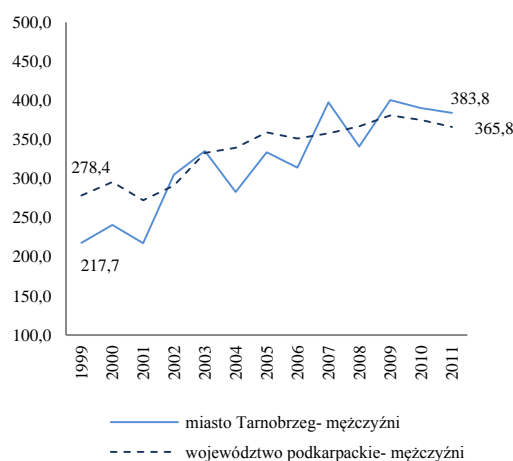
Tab.222 Zachorowalność na nowotwory złośliwe według układów narządowych u mężczyzn w mieście Tarnobrzeg w 2011 roku
 Tab.222 Cancer incidence by main cancer groups, males, Tarnobrzeg city 2011

ICD-10	Umiejscowienie	Liczby bezwzględne Absolute number	Współczynnik surowy Crude rate	Współczynnik standaryzowany Standardized rate	% wszystkich nowotworów % of all cancers	% w grupie narządowej % in organ system	Site
C00-D09	Nowotwory złośliwe ogółem	90	383,8	238,4	100,0	-	All cancers
C00-D09 bez C44	Nowotwory złośliwe ogółem bez skóry	82	349,7	216,3	-	-	All cancers but skin
C00-C14	Wargę, jamę ustną i gardło	4	17,1	11,0	4,4	-	Lip, oral cavity and pharynx
C15-C26	Narządy trawienne	25	98,1	63,2	25,6	100,0	Digestive organs
C18-C21	w tym: jelito grube	15	64,0	40,1	16,7	60,0	Colorectal cancers
C30-C39	Układ oddechowy i klatka piersiowa	20	85,3	49,2	22,2	100,0	Respiratory and intrathoracic organs
C30-C34	w tym: narządy oddechowe	20	85,3	49,2	22,2	100,0	Respiratory organs
C37-C39	klatka piersiowa	0	0,0	0,0	0,0	0,0	Intrathoracic organs
C40-C41	Kośćci i chrząstki stawowe	0	0,0	0,0	0,0	-	Bone and articular cartilage
C43-C44	Czerniak i inne nowotwory złośliwe skóry	10	42,6	26,4	11,1	100,0	Melanoma and other skin cancers
C43	w tym: czerniak	#	8,5	4,3	2,2	#	Melanoma
C45-C49	Międzybłonek i tkanki miękkie	#	8,5	4,9	2,2	-	Mesothelial and soft tissue
C60-C63	Męskie narządy płciowe	12	51,2	35,2	13,3	100,0	Male genital organs
C61	w tym: gruczoł krokowy	#	4,3	4,1	1,1	8,3	Prostate
C64-C68	Układ moczowy	5	21,3	13,3	5,6	-	Urinary tract
C69-C72	Oko, mózg i inne części centralnego systemu nerwowego	#	8,5	5,3	2,2	-	Eye, brain and other parts of central nervous system
C73-C75	Tarczycę i inne gruczoły wydzielania wewnętrznego	0	0,0	0,0	0,0	-	Thyroid and other endocrine glands
C76-C80	Nowotwory niedokładnie określone, wtórne i o nieokreślonym umiejscowieniu	4	17,1	10,5	4,4	-	Ill-defined, secondary and unspecified sites
C81-C96	Tkanka limfatyczna, krwiotwórcza i tkanki pokrewne	5	21,3	10,6	5,6	100,0	Stated or presumed to be primary, of lymphoid, haematopoietic and related tissue
C81	w tym: choroba Hodgkina	0	0,0	0,0	0,0	0,0	Hodgkin Disease
C82-C85, C96	chłoniaki niezłośliwe	#	8,5	4,8	2,2	#	Non-Hodgkin Disease
C91-C95	białaczki	#	8,5	3,9	2,2	#	Leukemias
D00-D09	Nowotwory in situ	#	4,3	2,9	1,1	-	In situ neoplasms

Tab.223 Zachorowania na najczęstsze nowotwory złośliwe u mężczyzn w mieście Tarnobrzegu w 2011 roku
 Tab.223 The leading sites of new registered cancer, males, Tarnobrzeg city 2011

Umiejscowienie nowotworu Site	Liczby bezwzględne Absolute number	Współczynnik surowy Crude rate	Współczynnik standaryzowany Standardized rate	Wskaźnik struktury Percentage %
Województwo podkarpackie	3 810	365,8	251,3	100,0
Miasto Tarnobrzeg ogółem	90	383,8	238,4	100,0
Zachorowania na najczęstsze nowotwory złośliwe w mieście Tarnobrzegu				
Płuco Lung	19	81,0	46,6	21,1
Jelito grube Large bowel	15	64,0	40,1	16,7
Gruczoł krokowy Prostate	11	46,9	31,1	12,2
Inne nowotwory złośliwe skóry Other skin cancers	8	34,1	22,1	8,9

Rys.135 Zachorowalność na nowotwory złośliwe w latach 1999-2011, mężczyźni
 Fig.135 Cancer incidence in 1999-2011, males



MIASTO TARNOBRZEG/ TARNOBRZEG CITY

Tab.224 Zachorowalność na nowotwory złośliwe według układów narządowych u kobiet w mieście Tarnobrzeg w 2011 roku
Tab.224 Cancer incidence by main cancer groups, females, Tarnobrzeg city 2011

ICD-10	Umiejscowienie	Liczby bezwzględne Absolute number	Współczynnik surowy Crude rate	Współczynnik standaryzowany Standardized rate	% wszystkich nowotworów % of all cancers	% w grupie narządowej % in organ system	Site
C00-D09	Nowotwory złośliwe ogółem	89	351,5	185,4	100,0	-	All cancers
C00-D09 bez C44	Nowotwory złośliwe ogółem bez skóry	68	268,5	150,5		-	All cancers but skin
C00-C14	Warga, jama ustna i gardło	0	0,0	0,0	0,0	-	Lip, oral cavity and pharynx
C15-C26	Narządy trawienne	15	59,2	27,4	16,9	100,0	Digestiv organs
C18-C21	w tym: jelito grube	13	51,3	22,8	14,6	86,7	Colorectal cancers
C30-C39	Układ oddechowy i klatka piersiowa	9	35,5	17,8	10,1	100,0	Respiratory and intrathoracic organs
C30-C34	w tym: narządy oddechowe	9	35,5	17,8	10,1	100,0	Respiratory organs
C37-C39	klatka piersiowa	0	0,0	0,0	0,0	0,0	Intrathoracic organs
C40-C41	Kości i chrząstki stawowe	0	0,0	0,0	0,0	-	Bone and articular cartilage
C43-C44	Czerniak i inne nowotwory złośliwe skóry	21	82,9	34,9	23,6	100,0	Melanoma and other skin cancers
C43	w tym: czerniak	0	0,0	0,0	0,0	0,0	Melanoma
C45-C49	Międzybłonek i tkanki miękkie	0	0,0	0,0	0,0	-	Mesothelial and soft tissue
C50	Pierś	11	43,4	22,8	12,4	-	Breast
C51-C58	Żeńskie narządy płciowe	22	86,9	52,2	24,7	100,0	Female genital organs
C53-C54	w tym: macica	17	67,1	41,3	19,1	77,3	Uterus
C64-C68	Układ moczowy	#	7,9	6,7	2,2	-	Urinary tract
C69-C72	Oko, mózg i inne części centralnego systemu nerwowego	#	3,9	3,4	1,1	-	Eye, brain and other parts of central nervous system
C73-C75	Tarczycza i inne gruczoły wydzielania wewnętrznego	#	7,9	6,9	2,2	-	Thyroid and other endocrine glands
C76-C80	Nowotwory niedokładnie określone, wtórne i o nieokreślonym umiejscowieniu	0	0,0	0,0	0,0	-	Ill-defined, secondary and unspecified sites Stated or presumed to be primary, of lymphoid, haematopoietic and related tissue
C81-C96	Tkanka limfatyczna, krwiotwórcza i tkanki pokrewne	5	19,7	9,7	5,6	100,0	
C81	w tym: choroba Hodgkina	#	7,9	3,6	2,2	#	Hodgkin Disease
C82-C85, C96	chłoniaki niezłośliwe	#	7,9	4,1	2,2	#	Non-Hodgkin Disease
C91-C95	białaczki	#	3,9	2,0	1,1	#	Leukemias
D00-D09	Nowotwory in situ	#	3,9	3,6	1,1	-	In situ neoplasms

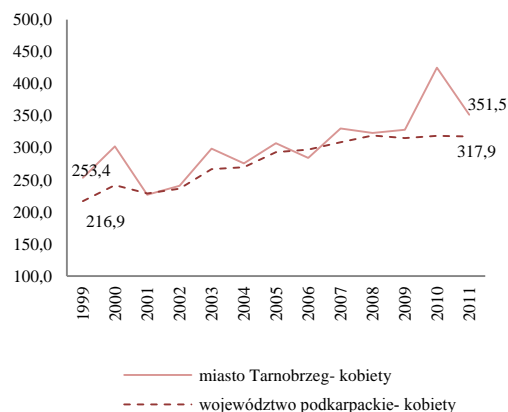
Tab.225 Zachorowania na najczęstsze nowotwory złośliwe u kobiet w mieście Tarnobrzegu w 2011 roku.

Tab.225 The leading sites of new registered cancer, females, Tarnobrzeg city 2011

Umiejscowienie nowotworu Site	Liczby bezwzględne Absolute number	Współczynnik surowy Crude rate	Współczynnik standaryzowany Standardized rate	Wskaźnik struktury Percentage %
Województwo podkarpackie	3453	317,9	189,1	100,0
Miasto Tarnobrzeg ogółem	89	351,5	185,4	100,0
Zachorowania na najczęstsze nowotwory złośliwe w mieście Tarnobrzegu				
Inne nowotwory złośliwe skóry Other skin cancers	21	82,9	34,9	23,6
Jelito grube Large bowel	13	51,3	22,8	14,6
Pierś Brest	11	43,4	22,8	12,4
Trzon macicy Corpus uteri	11	43,4	24,6	12,4
Płuco Lung	9	35,5	17,8	10,1

Rys.136 Zachorowalność na nowotwory złośliwe w latach 1999-2011, kobiety

Fig.136 Cancer incidence in 1999-2011, females



MIASTO TARNOBRZEG/ TARNOBRZEG CITY

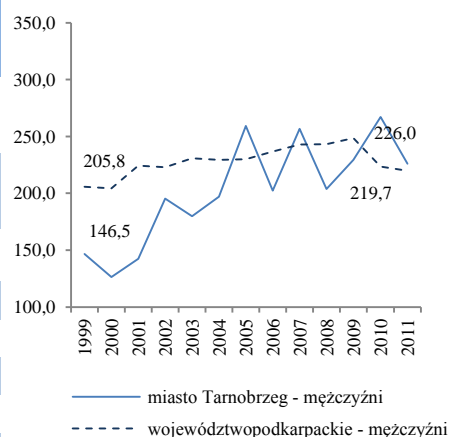
Tab.226 Umieralność na nowotwory złośliwe według układów narządowych u mężczyzn w mieście Tarnobrzegu w 2011 roku
Tab.226 Cancer mortality by main cancer groups, males, Tarnobrzeg city 2011

ICD-10	Umiejscowienie	Liczby bezwzględne Absolute number	Współczynnik surowy Crude rate	Współczynnik standaryzowany Standardized rate	% wszystkich nowotworów % of all cancers	% w grupie narządowej % in organ system	Site
C00-D09	Nowotwory złośliwe ogółem	53	226,0	135,4	100,0	-	All cancers
C00-D09 bez C44	Nowotwory złośliwe ogółem bez skóry	53	226,0	135,4	-	-	All cancers but skin
C00-C14	Warga, jama ustna i gardło	#	8,5	5,4	3,8	-	Lip, oral cavity and pharynx
C15-C26	Narządy trawienne	16	68,2	39,6	30,2	100,0	Digestiv organs
C18-C21	w tym: jelito grube	9	38,4	21,4	17,0	56,3	Colorectal cancers
C30-C39	Układ oddechowy i klatka piersiowa	20	85,3	49,3	37,7	100,0	Respiratory and intrathoracic organs
C30-C34	w tym: narządy oddechowe	20	85,3	49,3	37,7	100,0	Respiratory organs
C37-C39	klatka piersiowa	0	0,0	0,0	0,0	0,0	Intrathoracic organs
C40-C41	Kości i chrząstki stawowe	0	0,0	0,0	0,0	-	Bone and articular cartilage
C43-C44	Czerniak i inne nowotwory złośliwe skóry	0	0,0	0,0	0,0	0,0	Melanoma and other skin cancers
C43	w tym: czerniak	0	0,0	0,0	0,0	0,0	Melanoma
C45-C49	Międzybłonek i tkanki miękkie	#	4,3	4,2	1,9	-	Mesothelial and soft tissue
C60-C63	Męskie narządy płciowe	7	29,9	22,2	13,2	100,0	Male genital organs
C61	w tym: gruczoł krokowy	7	29,9	22,2	13,2	100,0	Prostate
C64-C68	Układ moczowy	3	12,8	5,8	5,7	-	Urinary tract
C69-C72	Oko, mózg i inne części centralnego systemu nerwowego	0	0,0	0,0	0,0	-	Eye, brain and other parts of central nervous system
C73-C75	Tarczycza i inne gruczoły wydzielania wewnętrznego	0	0,0	0,0	0,0	-	Thyroid and other endocrine glands
C76-C80	Nowotwory niedokładnie określone, wtórne i o nieokreślonym umiejscowieniu	#	4,3	2,6	1,9	-	Ill-defined, secondary and unspecified sites
C81-C96	Tkanka limfatyczna, krwiotwórcza i tkanki pokrewne	3	12,8	6,3	5,7	100,0	Stated or presumed to be primary, of lymphoid, haematopoietic and related tissue
C81	w tym: choroba Hodgkina	0	0,0	0,0	0,0	0,0	Hodgkin Disease
C82-C85, C96	chłoniaki niezłaznicze	0	0,0	0,0	0,0	0,0	Non-Hodgkin Disease
C91-C95	białaczki	#	4,3	1,9	1,9	#	Leukemias
D00-D09	Nowotwory in situ	0	0,0	0,0	0,0	-	In situ neoplasms

Tab.227 Zgony na najczęstsze nowotwory złośliwe u mężczyzn w mieście Tarnobrzegu w 2011 roku
Tab.227 Deaths from the leading cancer sites, males, Tarnobrzeg city 2011

Umiejscowienie nowotworu Site	Liczby bezwzględne Absolute number	Współczynnik surowy Crude rate	Współczynnik standaryzowany Standardized rate	Wskaźnik struktury Percentage %
Województwo podkarpackie	2288	219,7	144,8	100,0
Miasto Tarnobrzeg ogółem	53	226,0	135,4	100,0
Zgony na najczęstsze nowotwory złośliwe w mieście Tarnobrzegu				
Płuco Lung	17	72,5	42,2	32,1
Jelito grube Large bowel	9	38,4	21,4	17,0
Prostata Prostate	7	29,9	22,2	13,2
Krtkań Larynx	3	12,8	7,1	5,7
Pęcherz moczowy Urinary bladder	3	12,8	5,8	5,7

Rys.137 Umieralność na nowotwory złośliwe w latach 1999-2011, mężczyźni
Fig.137 Cancer mortality in 1999-2011, males



MIASTO TARNOBREG/ TARNOBREG CITY

Tab.228 Umieralność na nowotwory złośliwe według układów narządowych u kobiet w mieście Tarnobrzeg w 2011 roku
Tab.228 Cancer mortality by main cancer groups, females, Tarnobrzeg city 2011

ICD-10	Umiejscowienie	Liczby bezwzględne Absolute number	Współczynnik surowy Crude rate	Współczynnik standaryzowany Standardized rate	% wszystkich nowotworów % of all cancers	% w grupie narządowej % in organ system	Site
C00-D09	Nowotwory złośliwe ogółem	37	146,1	67,8	100,0	-	All cancers
C00-D09 bez C44	Nowotwory złośliwe ogółem bez skóry	37	146,1	67,8	-	-	All cancers but skin
C00-C14	Warga, jama ustna i gardło	0	0,0	0,0	0,0	-	Lip, oral cavity and pharynx
C15-C26	Narządy trawienne	7	27,6	12,2	18,9	100,0	Digestiv organs
C18-C21	w tym: jelito grube	3	11,8	4,9	8,1	42,9	Colorectal cancers
C30-C39	Układ oddechowy i klatka piersiowa	5	19,7	9,5	13,5	100,0	Respiratory and intrathoracic organs
C30-C34	w tym: narządy oddechowe	5	19,7	9,5	13,5	100,0	Respiratory organs
C37-C39	klatka piersiowa	0	0,0	0,0	0,0	0,0	Intrathoracic organs
C40-C41	Kości i chrząstki stawowe	0	0,0	0,0	0,0	-	Bone and articular cartilage
C43-C44	Czerniak i inne nowotwory złośliwe skóry	#	3,9	1,8	2,7	#	Melanoma and other skin cancers
C43	w tym: czerniak	#	3,9	1,8	2,7	#	Melanoma
C45-C49	Międzybłonek i tkanki miękkie	0	0,0	0,0	0,0	-	Mesothelial and soft tissue
C50	Pierś	9	35,5	19,6	24,3	-	Breast
C51-C58	Żeńskie narządy płciowe	9	35,5	15,8	24,3	100,0	Female genital organs
C53-C54	w tym: macica	5	19,7	9,5	13,5	55,6	Uterus
C64-C68	Układ moczowy	0	0,0	0,0	0,0	-	Urinary tract
C69-C72	Oko, mózg i inne części centralnego systemu nerwowego	#	7,9	3,2	5,4	-	Eye, brain and other parts of central nervous system
C73-C75	Tarczycza i inne gruczoły wydzielania wewnętrznego	#	3,9	1,0	2,7	-	Thyroid and other endocrine glands
C76-C80	Nowotwory niedokładnie określone, wtórne i o nieokreślonym umiejscowieniu	0	0,0	0,0	0,0	-	Ill-defined, secondary and unspecified sites
C81-C96	Tkanka limfatyczna, krwiotwórcza i tkanki pokrewne	3	11,8	4,8	8,1	100,0	Stated or presumed to be primary, of lymphoid, haematopoietic and related tissue
C81	w tym: choroba Hodgkina	0	0,0	0,0	0,0	0,0	Hodgkin Disease
C82-C85, C96	chłoniaki niezłaznicze	0	0,0	0,0	0,0	0,0	Non-Hodgkin Disease
C91-C95	białaczki	0	0,0	0,0	0,0	0,0	Leukemias
D00-D09	Nowotwory in situ	0	0,0	0,0	0,0	-	In situ neoplasms

Tab.229 Zgony na najczęstsze nowotwory złośliwe u kobiet w mieście Tarnobrzegu w 2011 roku
Tab.229 Deaths from the leading cancer sites, females, Tarnobrzeg city 2011

Umiejscowienie nowotworu Site	Liczby bezwzględne Absolute number	Współczynnik surowy Crude rate	Współczynnik standaryzowany Standardized rate	Wskaźnik struktury Percentage %
Województwo podkarpackie	1633	150,3	74,3	100,0
Miasto Tarnobrzeg ogółem	37	146,1	67,8	100,0
Zgony na najczęstsze nowotwory złośliwe w mieście Tarnobrzegu				
Pierś Brest	9	35,5	19,6	24,3
Płuco Lung	5	19,7	9,5	13,5
Jelito grube Large bowel	3	11,8	4,9	8,1
Szyjka macicy Cervix uteri	3	11,8	5,9	8,1
Jajnik Ovary	3	11,8	4,9	8,1

Rys.138 Umieralność na nowotwory złośliwe w latach 1999-2011, kobiety
Fig.138 Cancer mortality in 1999-2011, females

