

Monika Grądalska-Lampart, Aneta Radziszewska, Anna Patro, Jan Gawętko

NOWOTWORY ZŁOŚLIWE
W WOJEWÓDZTWIE PODKARPACKIM
W 2012 ROKU

CANCER IN PODKARPACKIE VOIVODSHIP IN 2012

Pod redakcją/Edited by:
Monika Grądalska-Lampart
Aneta Radziszewska

Zakład Epidemiologii i Podkarpacki Rejestr Nowotworów
Podkarpackie Centrum Onkologii
Wojewódzki Szpital Specjalistyczny im. F. Chopina
35-055 Rzeszów
ul. Szopena 2
tel. 17 86 66 221, 17 86 66 222
fax. 17 86 66 655
e-mail: rejestr.onk@szpital.rzeszow.pl
www.szpital.rzeszow.pl/pco/podkarpacki_rejestr_nowotworow/

*Department of Epidemiology and Podkarpackie Cancer Registry
Podkarpackie Oncology Centre
Voivodship Specialized Hospital named F. Chopin
2 Szopena St, 35-055 Rzeszow, Poland
tel. 17 86 66 221, 17 86 66 222
fax. 17 86 66 556
e-mail: rejestr.onk@szpital.rzeszow.pl
www.szpital.rzeszow.pl/pco/podkarpacki_rejestr_nowotworow/*

mgr Monika Grądalska-Lampart
mgr Aneta Radziszewska
mgr Anna Patro

m.lampart@szpital.rzeszow.pl
a.radziszewska@szpital.rzeszow.pl
a.patro@szpital.rzeszow.pl

Tłumaczenie na język angielski: mgr Ewa Witowska-Demitraszek

Objaśnienia znaków umownych użytych w tablicach

kreska (-)	- zjawisko nie wystąpiło
kropka (.)	- zupełny brak informacji lub brak informacji wiarygodnych
znak (x)	- wypełnienie pozycji jest niemożliwe lub niecelowe
znak (#)	- oznacza wartość mniejszą od 3 (zasady udostępniania informacji statystycznych art.38 ustawy o statystyce publicznej)

List of conventional signs used in the tables

<i>hyphen (-)</i>	<i>- phenomena didn't occur</i>
<i>period (.)</i>	<i>- no information or no reliable information</i>
<i>(x) sign</i>	<i>- data input is not possible, or not making sense</i>
<i>(#) sign</i>	<i>- value is less than 3 (see article 38 of public statistics act)</i>

Spis treści

Słowo wstępne	4	Foreword	9
Materiał i metoda	5	Material and method	10
Kompletność rejestracji	6	Registration completeness	11
Streszczenie	7	Summary	12
Ludność w województwie podkarpackim	14	Population in Podkarpackie voivodship	14
Nowotwory złośliwe ogółem	15	Malignant neoplasms	15
Nowotwory jelita grubego	18	Colorectal cancers	18
Nowotwory tchawicy, oskrzela i płuca	21	Trachea, bronchus and lung cancers	21
Nowotwory piersi	24	Female breast cancers	24
Nowotwory szyjki macicy, trzonu macicy i jajnika	26	Cervix cancers, uterus, ovary	26
Nowotwory gruczołu krokowego	31	Prostate cancers	31
Zachorowalność i umieralność na nowotwory złośliwe w województwie podkarpackim u mężczyzn	33	Cancer incidence and mortality in Podkarpackie voivodship, males	33
Zachorowalność i umieralność na nowotwory złośliwe w województwie podkarpackim u kobiet	45	Cancer incidence and mortality in Podkarpackie voivodship, females	45
Zachorowalność i umieralność w powiatach województwa podkarpackiego	57	Cancer incidence and mortality in poviats of Podkarpackie voivodship	57
Struktura ludności województwa podkarpackiego według płci i powiatów	58	Podkarpackie voivodship population structure by sex and poviats	58
Zachorowalność i umieralność na nowotwory złośliwe w powiatach województwa podkarpackiego	59	Cancers incidence and mortality in poviats of Podkarpackie voivodship	59
Zachorowalność i umieralność na nowotwory złośliwe w powiecie bieszczadzkim	60	Cancer incidence and mortality in Bieszczady powiat	60
Zachorowalność i umieralność na nowotwory złośliwe w powiecie brzozowskim	64	Cancer incidence and mortality in Brzozow powiat	64
Zachorowalność i umieralność na nowotwory złośliwe w powiecie dębickim	69	Cancer incidence and mortality in Debica powiat	69
Zachorowalność i umieralność na nowotwory złośliwe w powiecie jarosławskim	72	Cancer incidence and mortality in Jaroslaw powiat	72
Zachorowalność i umieralność na nowotwory złośliwe w powiecie jasielskim	76	Cancer incidence and mortality in Jaslo powiat	76
Zachorowalność i umieralność na nowotwory złośliwe w powiecie kolbuszowskim	80	Cancer incidence and mortality in Kolbuszowa powiat	80
Zachorowalność i umieralność na nowotwory złośliwe w powiecie krośnieńskim	84	Cancer incidence and mortality in Krosno powiat	84
Zachorowalność i umieralność na nowotwory złośliwe w powiecie leżajskim	88	Cancer incidence and mortality in Lezajsk powiat	88
Zachorowalność i umieralność na nowotwory złośliwe w powiecie lubaczowskim	92	Cancer incidence and mortality in Lubaczow powiat	92
Zachorowalność i umieralność na nowotwory złośliwe w powiecie łańcuckim	96	Cancer incidence and mortality in Lancut powiat	96
Zachorowalność i umieralność na nowotwory złośliwe w powiecie mieleckim	100	Cancer incidence and mortality in Mielec powiat	100
Zachorowalność i umieralność na nowotwory złośliwe w powiecie niżańskim	104	Cancer incidence and mortality in Nisko powiat	104
Zachorowalność i umieralność na nowotwory złośliwe w powiecie przemyskim	108	Cancer incidence and mortality in Przemysl powiat	108
Zachorowalność i umieralność na nowotwory złośliwe w powiecie przeworskim	112	Cancer incidence and mortality in Przeworsk powiat	112
Zachorowalność i umieralność na nowotwory złośliwe w powiecie ropczycko-sędziszowskim	116	Cancer incidence and mortality in Ropczyce-Sędziszow powiat	116
Zachorowalność i umieralność na nowotwory złośliwe w powiecie rzeszowskim	120	Cancer incidence and mortality in Rzeszow powiat	120
Zachorowalność i umieralność na nowotwory złośliwe w powiecie sanockim	124	Cancer incidence and mortality in Sanok powiat	124
Zachorowalność i umieralność na nowotwory złośliwe w powiecie stalowowolskim	128	Cancer incidence and mortality in Stalowa Wola powiat	128
Zachorowalność i umieralność na nowotwory złośliwe w powiecie strzyżowskim	132	Cancer incidence and mortality in Strzyzow powiat	132
Zachorowalność i umieralność na nowotwory złośliwe w powiecie tarnobrzesckim	136	Cancer incidence and mortality in Tarnobrzeg powiat	136
Zachorowalność i umieralność na nowotwory złośliwe w powiecie leskim	140	Cancer incidence and mortality in Lesko powiat	140
Zachorowalność i umieralność na nowotwory złośliwe w mieście Krośnie	144	Cancer incidence and mortality in Krosno city	144
Zachorowalność i umieralność na nowotwory złośliwe w mieście Przemyślu	148	Cancer incidence and mortality in Przemysl city	148
Zachorowalność i umieralność na nowotwory złośliwe w mieście Rzeszowie	152	Cancer incidence and mortality in Rzeszow city	152
Zachorowalność i umieralność na nowotwory złośliwe w mieście Tarnobrzegu	156	Cancer incidence and mortality in Tarnobrzeg city	156

Słowo wstępne

Podkarpacki Rejestr Nowotworów jest jednym z 16 populacyjnych rejestrów nowotworowych w Polsce i funkcjonuje w Podkarpackim Centrum Onkologii przy Wojewódzkim Szpitalu Specjalistycznym im F. Chopina w Rzeszowie.

Rejestr gromadzi dane o przypadkach zachorowań i zgonów z terenu województwa podkarpackiego, obejmującego swoim zasięgiem 25 powiatów w tym 4 grodzkie. Zgromadzone dane stanowią podstawę do opracowywania analiz, dających możliwość oceny zagrożenia nowotworami złośliwymi na terenie regionu, określenia potrzeb rozwoju leczenia onkologicznego, ocenę efektywności rozpoznawania i leczenia schorzeń nowotworowych, a także monitorowania skuteczności programów przesiewowych.

Niniejszy biuletyn „Nowotwory złośliwe w województwie podkarpackim” obejmuje dane dotyczące zachorowań i zgonów za 2012 rok. W bieżącym roczniku zostały również szczegółowo opracowane dane dotyczące powiatów województwa podkarpackiego.

Publikacja adresowana jest do wszystkich osób zainteresowanych epidemiologią nowotworów złośliwych na Podkarpaciu.

Materiał i metoda

Źródłem informacji o zachorowaniach były karty zgłoszenia nowotworu złośliwego Mz/N-1a nadesłane przez podmioty świadczące działalność leczniczą do Podkarpackiego Rejestru Nowotworów na podstawie ustawy o statystyce publicznej Dz. U. Nr.88 poz.439 z 1995 roku oraz coroczne Rozporządzenie Rady Ministrów w sprawie programu badań statystycznych statystyki publicznej, określającej obowiązek wypełniania kart zgłoszenia nowotworu złośliwego dla pacjentów z podejrzeniem lub z potwierdzonym nowotworem złośliwym.

Dane o zgonach na nowotwory złośliwe uzyskane zostały z Urzędu Statystycznego w Rzeszowie.

Klasyfikacja umiejscowień nowotworów złośliwych została przeprowadzona w oparciu o X Rewizję Międzynarodowej Statystycznej Klasyfikacji Chorób i Problemów Zdrowotnych (ICD-10).

W niniejszym opracowaniu zastosowano podstawowe wskaźniki statystyczne:

bezwzględna liczba przypadków zachorowań/zgonów na nowotwory złośliwe występująca w danej populacji w określonym przedziale czasu, zależy od wielkości tej populacji, jak i jej struktury wieku.

współczynnik surowy zachorowalności/umieralności określa liczbę zachorowań/zgonów na 100 000 badanej populacji i jest obliczany według wzoru:

$$SS = \frac{k}{p} \times 100\,000$$

gdzie:

k - liczba zachorowań/zgonów w badanej populacji,

p- liczba ludności w badanej populacji.

standaryzowany współczynnik zachorowalności/umieralności – standaryzowany metodą bezpośrednią względem wieku, określa liczbę zachorowań/zgonów przypadających na 100 000 osób w danej populacji, gdyby struktura wiekowa obserwowanej populacji była zgodna ze strukturą populacji przyjętej, jako standard. Obliczany według wzoru:

$$SR = \frac{\sum_{i=1}^N \frac{k_i}{p_i} \times w_i}{\sum_{i=1}^N w_i}$$

gdzie:

N- liczba 5- letnich grup wiekowych (dla populacji młodych- 7, dla średniego wieku- 6, dla populacji starszych- 5)

k_i - liczba zachorowań/zgonów w i-tej grupie wiekowej badanej populacji,

p_i - liczebność populacji w i-tej grupie wiekowej

w_i - waga przypisana i-tej grupie wynikająca z rozkładu populacji standardowej świata

Kompletność rejestracji

Prawidłowa ocena stanu zagrożenia nowotworami złośliwymi jest ściśle związana z wysoką kompletnością i jakością rejestracji nowotworów w analizowanej populacji. Za standard na podstawie, którego szacowana jest kompletność, przyjęto wskaźnik zachorowania/zgony odnotowany w krajach o podobnym zagrożeniu schorzeniami nowotworowymi (Słowacja, Czechy, Słowenia). Najprostszą miarą kompletności rejestracji jest wskaźnik zachorowania/ zgony. Jest on ilorazem liczby nowych zarejestrowanych przypadków ogółem do liczby zgonów z powodu nowotworów złośliwych w tym samym czasie.

Wskaźnik ten wyraża się wzorem:

$$W_{Z/Z}^W = \frac{Z_{zachorowania}}{Z_{zgony}}$$

Szacunkowy odsetek zarejestrowanych nowotworów złośliwych nazywany jest kompletnością rejestracji i oblicza się wg wzoru:

$$K_R = \frac{W_{Za/Zg}^W}{W_{Za/Zg}^S} \times 100$$

Gdzie $W_{Za/Zg}^S$ jest wskaźnikiem zachorowania/zgony uznanym za standard- 1,67 (1,9 dla kobiet ; 1,5 dla mężczyzn). Równocześnie zachowana jest zasada:

$$K \begin{cases} 100 \% \text{ jeśli } KR \geq 100 \\ K \% \text{ jeśli } K < 100 \end{cases}$$

Streszczenie

Zachorowania

W województwie podkarpackim w 2012 roku zarejestrowano 7949 nowych przypadków zachorowań na nowotwory złośliwe ogółem, w tym 4267 u mężczyzn i 3682 u kobiet. W stosunku do 2003 roku zachorowania ogółem wzrosły o 14,1%. W omawianym czasie w populacji kobiet zanotowano wzrost zachorowań o 16,7%, natomiast w populacji mężczyzn o 12,0%.

W 2012 roku najczęściej rozpoznawanymi nowotworami u mężczyzn były nowotwory złośliwe płuca (17%), gruczołu krokowego (16%), jelita grubego (6%) pęcherza moczowego (6%), skóry (7%), żołądka (5%) i nerki (5%). Nowotwory te stanowiły 62% wszystkich rozpoznanych nowotworów u mężczyzn. Najwyższy wskaźnik zachorowalności zaobserwowano w najstarszej grupie wiekowej 65+ (2220,7/100 tys.), najniższy natomiast w grupie 0-19 (13,5/100 tys.)

Największą zachorowalność u mężczyzn obserwowano w powiatach: m.Krośnie (500,5/100tys.), m.Rzeszowie (498,0/100 tys.) i w leskim (471,7/100 tys.). Najniższą zachorowalność odnotowano w powiatach: tarnobrzeskim (295,3/100 tys.) i ropczycko-sędziszowskim (295,3/100 tys.).

W tym samym okresie najczęściej rozpoznawanymi nowotworami u kobiet były nowotwory złośliwe piersi (20%), skóry (9%), trzonu macicy (8%), płuca (7%), jelita grubego (6%) i jajnika (5%). Nowotwory te stanowiły 55% wszystkich rozpoznanych nowotworów u kobiet. Najbardziej narażoną na zachorowania grupą były kobiety w wieku 65+ (1094,9/100 tys.), natomiast najniższy wskaźnik zachorowalności odnotowany został w grupie wiekowej 0-19 (13,3/100 tys.).

Najwyższy wskaźnik zachorowalności stwierdzono w powiatach: m.Tarnobrzegu (507,7/100 tys.), mieleckim (400,4/100 tys.) i w m. Rzeszowie (388,8/100 tys.).

Najniższą zachorowalność zaobserwowano natomiast w powiatach: kolbuszowskim (203,5/100 tys.), przemyskim (252,8/100 tys.) i leskim (258,5/100 tys.).

Streszczenie

Zgony

W 2012 roku w województwie podkarpackim odnotowano 4154 zgony z powodu nowotworów złośliwych, w tym 2406 u mężczyzn i 1748 u kobiet. W stosunku do 2003 roku w 2012 odnotowano niewielki wzrost liczby zgonów, zarówno u mężczyzn jak i u kobiet. Odpowiednio dla mężczyzn – 27 zgonów co stanowi 1,1% i dla kobiet – 50 zgonów co stanowi 2,9%.

W 2012 roku najczęstszymi przyczynami zgonów nowotworowych u mężczyzn były nowotwory płuca (29%), gruczołu krokowego (9%), żołądka (8%), jelita grubego (6%) i pęcherza moczowego (4%). Zgony z wymienionych przyczyn stanowiły 56% wszystkich zgonów nowotworowych w populacji mężczyzn. Najwyższy wskaźnik umieralności odnotowano w przedziale wiekowym 65+ (1413,3/100 tys.), najniższy natomiast w grupie 0-19 (4,9/100 tys.). U kobiet najczęstszą przyczyną zgonów z powodu nowotworu były: pierś (14%), płuco (9%), jelito grube (7%), jajnik (6%), trzustka (6%) i żołądek (6%). Przyczyny te stanowiły 48% wszystkich zgonów nowotworowych u kobiet. Najwyższy wskaźnik umieralności odnotowano w grupie wiekowej powyżej 65 roku życia (682,9/100 tys.), najniższy zaś w przedziale 0-19 (3,9/100 tys.).

W województwie podkarpackim zaobserwowano duże zróżnicowanie dotyczące zgonów w poszczególnych powiatach zarówno dla mężczyzn jak i dla kobiet.

Najwyższą umieralność u mężczyzn stwierdzono w powiatach: leskim (284,5/100 tys.), i w powiecie przeworskim (279,3/100 tys.). W powiatach: dębickim (196,1/100 tys.), ropczyko-sędziszowskim (210,1/100 tys.) i jarosławskim (212,6/100 tys.) wartości współczynnika umieralności były najniższe.

U kobiet najwyższą umieralność zanotowano w powiatach: m. Krośnie (208,8/100 tys.), leskim (199,4/100 tys.) i łańcuckim (191,3/100 tys.). Najniższą natomiast w powiecie ropczyko-sędziszowskim (118,6/100 tys.) i bieszczadzkim (123,9/100 tys.).

Foreword

The Cancer Registry of Podkarpackie voivodship is one of sixteen Polish Population-based Cancer Registries and performs a duty in Podkarpackie Oncology Centre at Voivodship Specialized Hospital named F. Chopin in Rzeszow.

The Registry collects data about cancer cases and cancer-caused deaths in Podkarpackie Voivodship, including 25 poviats among which 4 are magistrates. Obtained data serve as a basis to create analyzes in order to assess the possible threat of cancer morbidity in this voivodship and at the same time predict the needs of oncology development, effectiveness of diagnosis and treatment of cancer diseases, and finally monitor the screening programmess efficacy.

The following bulletin "Cancer in Podkarpackie Voivodship" contains data concerning cancer cases and cancer-caused deaths in 2012. The bulletin also deals in detail with the data received from all the poviats in Podkarpackie voivodship.

This bulletin is addressed to all interested in cancer epidemiology in Podkarpackie voivodship.

Material and method

The source of information about the morbidity were Cancer Registration Forms Mz/N-1a submitted by the entities providing medical service to the Podkarpackie Cancer Registry based on the Law about Public Statistics – Journal of Laws No.88 pos.439 from 1995 and the annual Council of Ministers Regulation regarding statistical research programme of public statistics according to which there is an obligation of filling in Cancer Registration Forms for all patients with proved or suspected cancer cases.

Cancer-caused death data was obtained with the information from the Statistical Office in Rzeszow.

Classification of Cancer's location was conducted on the basis of 10th Revision of the International Classification of Diseases. (ICD-10).

In this Report following basic statistical indicators were employed.

Absolute number of cancer cases (deaths) occurring in a given population over a specific period of time, depending on the size of the population and its age structure.

Crude morbidity (mortality) rate defines the number of cancer cases (deaths) per 100,000 population and is calculated according to the following formula:

$$SS = \frac{k}{p} \times 100\,000$$

where:

k- is the number of incidences (deaths) in the study population

p- is the number of study population

Standardized morbidity (mortality) rate –made by the direct method standardized by age. It forecast of how many cancer incidences (deaths) falls per population of 100 000, should the age structure of that population be the same as that assumed as a standard one.

$$SR = \frac{\sum_{i=1}^N \frac{k_i}{p_i} \times w_i}{\sum_{i=1}^N w_i}$$

where:

N- for 5-year groups (for younger age group- 7, for middle age groups- 6, older age groups- 5)

k_i- is the number of incidences (deaths) in the *i*-th age group,

p_i- is the size of the population in the *i*-th age group,

w_i- is the weight assigned to the *i*-th age group, derived from the distribution in the world's population.

Registration completeness

Proper assessment of cancer cases is closely connected with high registration completeness and the quality of cancer registries in the analyzed population. As a standard on the basis of which to assess completeness is the morbidity/ mortality ratio observed in the countries with similar number of cancer cases (such as Slovakia, Czech Rep. and Slovenia). The simplest way to assess the registration completeness is the Morbidity/ Mortality ratio. It is the proportion between the total number of newly registered cancer cases and the total number of cancer- caused deaths in the analyzed period.

The formula to calculate the ratio is as follows:

$$W_{Z/Z}^W = \frac{Z_{zachorowania}}{Z_{zgony}}$$

The estimate proportion of registered cancer cases is referred to as registration completeness and calculated according to the following formula:

$$K_R = \frac{W_{Za/Zg}^W}{W_{Za/Zg}^S} \times 100$$

Where is the Morbidity/ Mortality ratio recognized as standard – 1,67 (and is 1,9 for women; 1,5 for men). At the same time the following principle is followed:

$$K \begin{cases} 100 \% \text{ je\u015bli } KR \geq 100 \\ K \% \text{ je\u015bli } K < 100 \end{cases}$$

Summary

Cancer incidence

In Podkarpackie voivodship in 2012 there were 7949 newly registered cancer cases in total, including 4267 men and 3682 women. Comparing to 2003 the morbidity rate increased about 14,1%. In this period newly registered cancer cases rose about 16,7% in female population and about 12,0% in male.

In 2012 the most frequently registered cancers among men were lung cancer (17%), prostate cancer (16%), skin cancer (7%), colorectal (6%), bladder cancer (6%), stomach cancer (5%), kidney cancer (5%). These cancers made 62% of all recognized male cancers. The highest cancer incidents were reported in the oldest age group 65+ (which was 2220,7/100 k), while the lowest rate in 0-19 age group (13,5/100 k).

The highest cancer incidence was reported in poviats: the city poviat of Krosno (500,5/100 k), the city poviat of Rzeszow (498,0/100 k) and Lesko poviat (471,7/100 k). The lowest cancer incidence was reported in the following poviats: Tarnobrzeg poviat (295,3/100 k) and Ropczyce-Sedziszow poviat (295,3/100 k).

In this period the most frequently registered cancers cases among women were breast cancer (20%), skin cancer (9%), corpus uteri (8%), lung cancer (7%), colorectal (6%), ovary (5%). These cancers made 55% of all recognized female cancers. The highest cancer incidence was reported in the oldest age group 65+ (which was 1094,9/100 k), while the lowest rate in 0-19 age group (13,3/100 k).

The highest cancer incidence was reported in the poviats: the city poviat of Tarnobrzeg (507,7/100k), Mielec poviat (400,4/100 k) and the city poviat of Rzeszow (388,8/100 k).

The lowest cancer incidence was reported in the following poviats: Kolbuszowa poviat (203,5/100k), Przemysl poviat (252,8/100k) and Lesko poviat (258,5/100 k).

Summary

Cancer mortality

In Podkarpackie voivodship in 2012 there were 4154 registered cancer-caused deaths, including 2406 men and 1748 women. In comparison with 2003 in 2012 the mortality increased slightly both for men and women, respectively cancer-caused deaths for men -27 (1,1%) and for women- 50 (2,9%).

In 2012 the most frequent causes of cancer-caused deaths for males were lung cancer (29%), prostate cancer (9%), stomach cancer (8%), colorectal (6%), bladder cancer (4%). Deaths caused by these causes made 56% of all cancer-caused deaths for male population. The highest mortality rate was recorded in the age group 65+ (1413,3/100 k), while the lowest rate in age group 0-19 (4,9/100 k).

In this period the most frequent causes of cancer-caused deaths for females were: breast cancer (14%), lung cancer (9%), colorectal (7%), ovary (6%) and stomach cancer (6%).

This causes made 48% of all cancer cancer-caused deaths in female population. The highest mortality rate was recorded in the age group 65+ (682,9/100 k), while the lowest rate in age group 0-19 (3,9/100 k).

In Podkarpackie voivodship great diversity of death cases was observed among men and women in different poviats. The highest cancer-caused mortality rate was reported in the poviats: Lesko powiat (284,5/100 k) and Przeworsk powiat (279,3/100 k). The lowest cancer-caused mortality was reported in the districts: Debica powiat (196,1/100 k), Ropczyce-Sędziszów powiat (210,1/100 k) and Jarosław powiat (212,6/100 k).

For women the highest cancer-caused mortality was observed in the following poviats: the city powiat of Krosno (208,8/100 k), Lesko powiat (199,4/100 k) and Łancut powiat (191,3/100 k). The lowest cancer-caused mortality was observed in Ropczyce-Sędziszów powiat (118,6/100 k) and Bieszczady powiat (123,9/100 k).

LUDNOŚĆ W WOJEWÓDZTWIE PODKARPACKIM Population in Podkarpackie voivodship

Tab.1 Struktura ludności województwa podkarpackiego wg płci 5-letnich grup wieku oraz standardowa populacja świata. Stan na 30 czerwca 2012

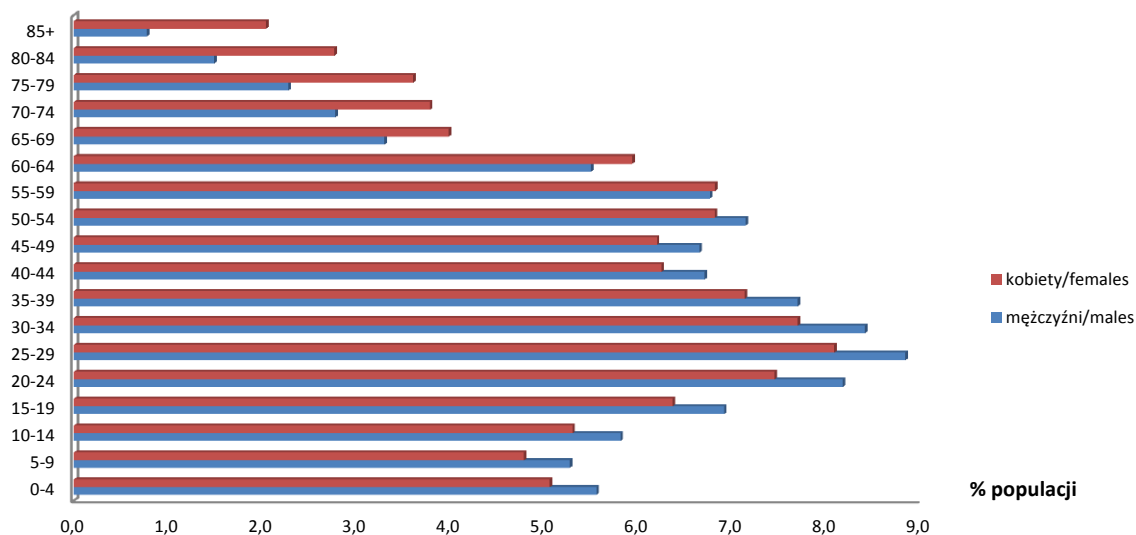
Tab.1 Podkarpackie voivodship population structure by sex and five year age groups compared with standard world population. As of 30th June 2012

Grupy wieku Age groups	Ogółem Total	Województwo podkarpackie Podkarpackie voivodship				Standardowa populacja świata World standard population % *
		Mężczyźni Males		Kobiety Females		
		Liczba osób No	%	Liczba osób No	%	
Razem	2128921	1042308	100,0	1086613	100,0	100,0
0-4	112765	57847	5,5	54918	5,1	12,0
5-9	106840	54899	5,3	51941	4,8	10,0
10-14	118036	60512	5,8	57524	5,3	9,0
15-19	141117	72013	6,9	69104	6,4	9,0
20-24	166035	85151	8,2	80884	7,4	8,0
25-29	179953	92124	8,8	87829	8,1	8,0
30-34	171235	87631	8,4	83604	7,7	6,0
35-39	157611	80171	7,7	77440	7,1	6,0
40-44	137704	69862	6,7	67842	6,2	6,0
45-49	136568	69265	6,6	67303	6,2	6,0
50-54	148371	74385	7,1	73986	6,8	5,0
55-59	144490	70439	6,8	74051	6,8	4,0
60-64	121736	57277	5,5	64459	5,9	4,0
65-69	77625	34382	3,3	43243	4,0	3,0
70-74	70034	28944	2,8	41090	3,8	2,0
75-79	62920	23764	2,3	39156	3,6	1,0
80-84	45633	15562	1,5	30071	2,8	0,5
85+	30248	8080	0,8	22168	2,0	0,5

*Cancer Incidence In Five Continents.Vol.VI.IARC.1992

Rys.1 Struktura ludności w województwie podkarpackim w 2012 roku

Fig.1 Podkarpackie voivodship population structure in 2012

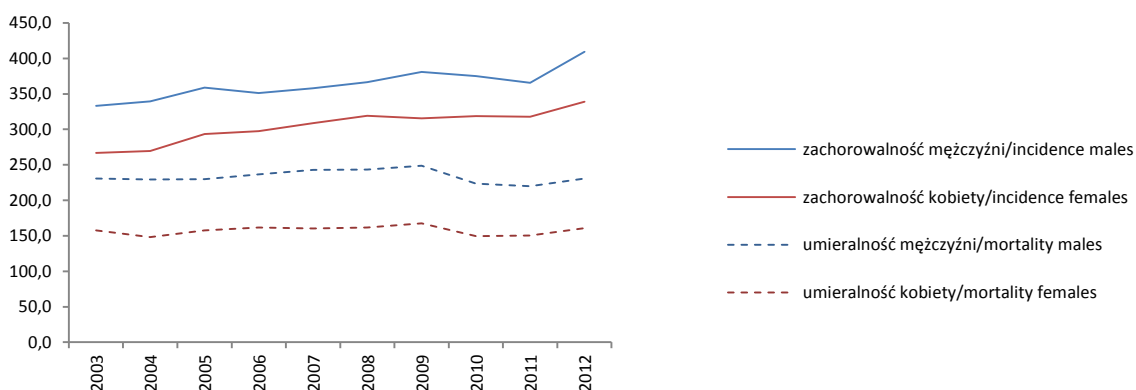


NOWOTWORY ZŁOŚLIWE OGÓŁEM Malignant neoplasms

Tab.2 Zachorowania na nowotwory złośliwe u mężczyzn i kobiet w województwie podkarpackim w latach 2003-2012
Tab.2 Cancer incidence in males and females, Podkarpackie voivodship 2003-2012

Zachorowania mężczyźni Incidence males			Lata Year	Zachorowania kobiety Incidence females		
Liczba bezwzględna Absolute number	Współczynnik surowy Crude rate	Współczynnik standaryzowany Standardized rate		Liczba bezwzględna Absolute number	Współczynnik surowy Crude rate	Współczynnik standaryzowany Standardized rate
3 811	369,6	292,8	2003	3 155	293,1	194,2
3 568	346,0	272,1	2004	2 958	274,8	174,7
3 819	370,4	283,1	2005	3 256	302,4	191,8
3 788	367,7	277,8	2006	3 318	308,3	190,8
3 754	364,6	267,2	2007	3 367	312,8	189,8
3 818	370,9	267,0	2008	3 475	322,6	194,3
3 926	380,9	271,0	2009	3 400	315,3	187,1
3 904	375,0	264,0	2010	3 461	318,7	190,7
3 810	365,8	251,3	2011	3 453	317,9	189,1
4 267	409,4	274,9	2012	3 682	338,9	196,8

Rys.2 Zachorowalność i umieralność na nowotwory złośliwe w województwie podkarpackim w latach 2003-2012
Fig.2 Cancer incidence and mortality in males and females, Podkarpackie voivodship 2003-2012, crude rates

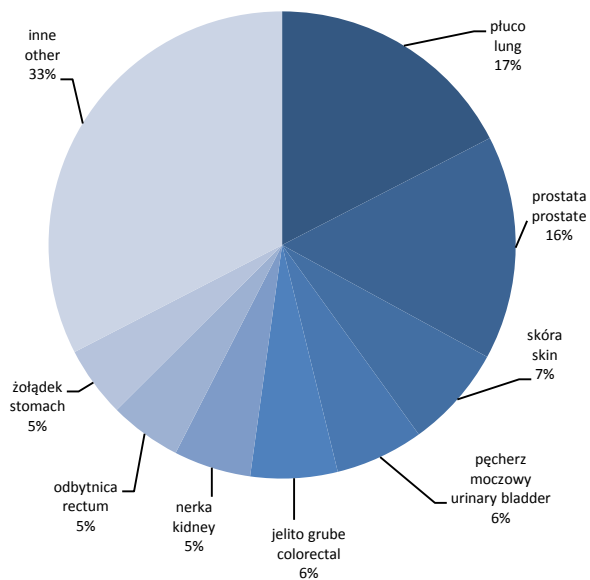


Tab.3 Zgony na nowotwory złośliwe u mężczyzn i kobiet w województwie podkarpackim w latach 2003-2012
Tab.3 Cancer mortality in males and females, Podkarpackie voivodship 2003-2012

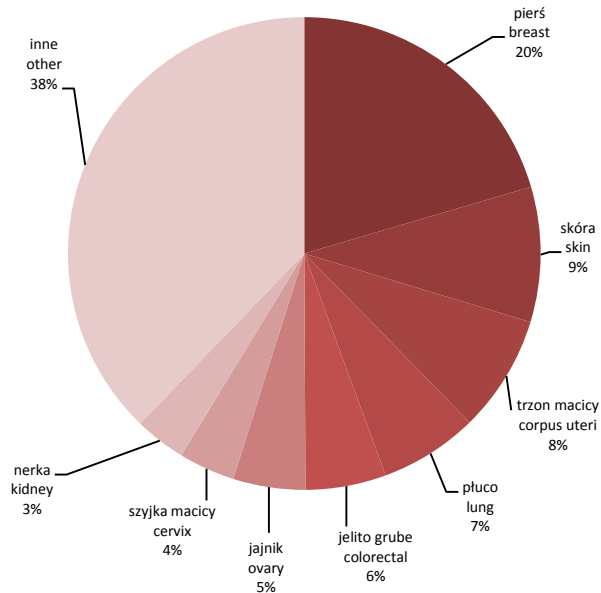
Zgony mężczyźni Mortality males			Lata Year	Zgony kobiety Mortality females		
Liczba bezwzględna Absolute number	Współczynnik surowy Crude rate	Współczynnik standaryzowany Standardized rate		Liczba bezwzględna Absolute number	Współczynnik surowy Crude rate	Współczynnik standaryzowany Standardized rate
2 379	230,7	180,0	2003	1 698	157,8	91,2
2 366	229,4	177,3	2004	1 594	148,1	84,1
2 371	230,0	172,1	2005	1 698	157,7	87,9
2 438	236,7	173,6	2006	1 742	161,8	87,2
2 501	242,9	173,8	2007	1 728	160,5	83,4
2 504	243,3	169,2	2008	1 743	161,8	84,6
2 563	248,7	169,3	2009	1 807	167,6	84,9
2 326	223,4	150,4	2010	1 607	149,5	71,0
2 288	219,7	144,8	2011	1 633	150,3	74,3
2 406	230,8	147,6	2012	1 748	160,9	79,4

NOWOTWORY ZŁOŚLIWE OGÓŁEM *Malignant neoplasms*

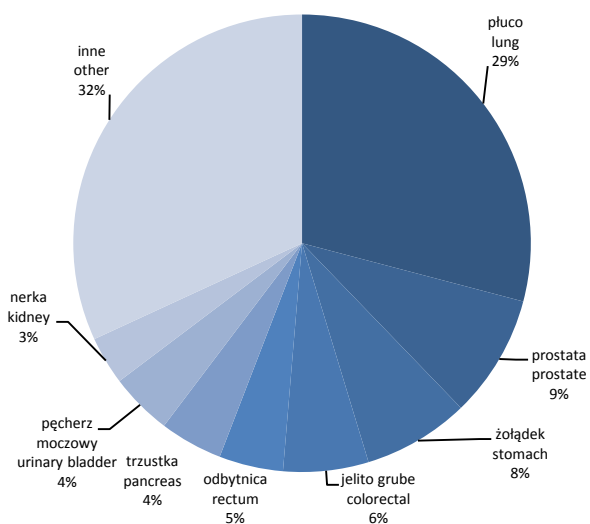
Rys.3 Struktura zachorowań u mężczyzn w 2012 roku
Fig.3 The structure of incidence, males, 2012



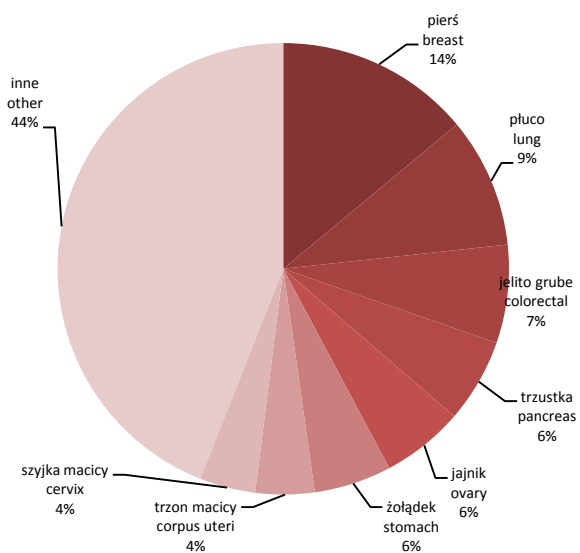
Rys.4 Struktura zachorowań u kobiet w 2012 roku
Fig.4 The structure of incidence, females, 2012



Rys.5 Struktura zgonów u mężczyzn w 2012 roku
Fig.5 The structure of deaths, males, 2012



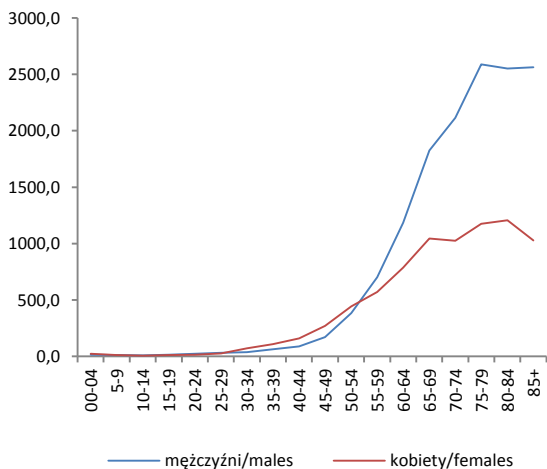
Rys.6 Struktura zgonów u kobiet w 2012 roku
Fig.6 The structure of deaths, females, 2012



NOWOTWORY ZŁOŚLIWE OGÓŁEM *Malignant neoplasms*

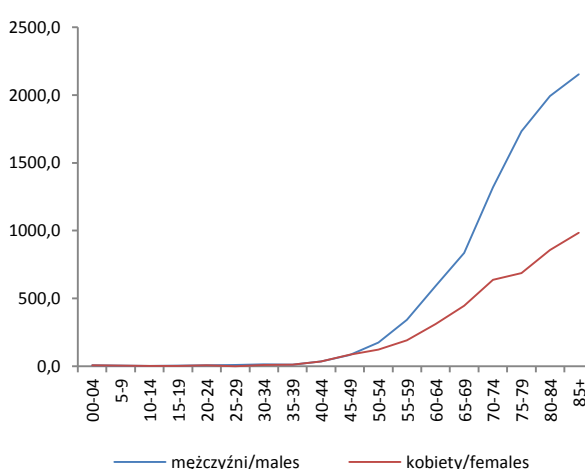
Rys.7 Zachorowalność na nowotwory złośliwe wg 5-letnich grup wieku w 2012 roku

Fig.7 Incidence per 100 000 of population by age group, 2012



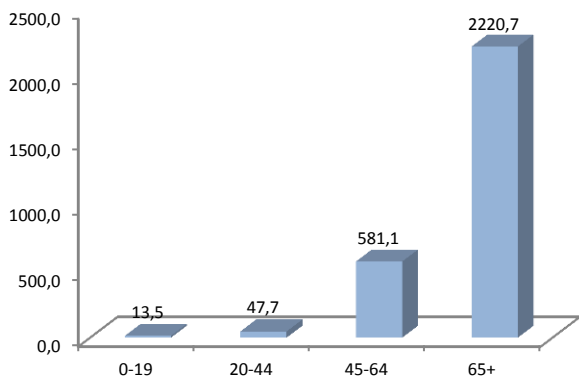
Rys.8 Umieralność na nowotwory złośliwe wg 5-letnich grup wieku w 2012 roku

Fig.8 Mortality per 100 000 of population by age group, 2012



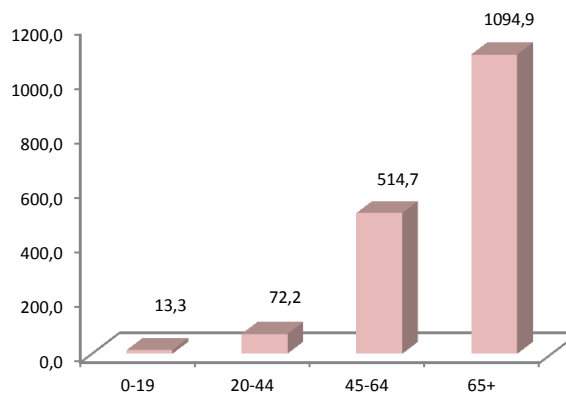
Rys.9 Zachorowalność na nowotwory złośliwe wg wybranych grup wieku u mężczyzn w 2012 roku

Fig.9 Incidence per 100 000 of population by selected age group, males, 2012



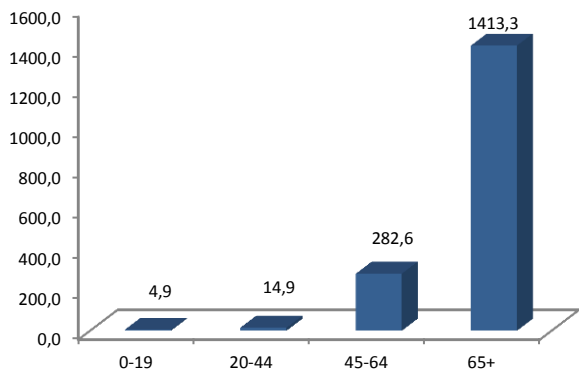
Rys.10 Zachorowalność na nowotwory złośliwe wg wybranych grup wieku u kobiet w 2012 roku

Fig.10 Incidence per 100 000 of population by selected age group, females, 2012



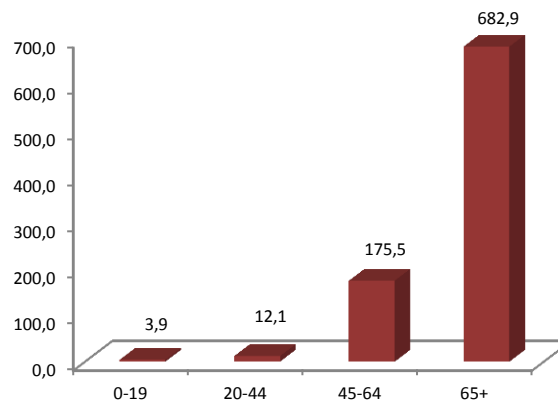
Rys.11 Umieralność na nowotwory złośliwe wg wybranych grup wieku, u mężczyzn w 2012 roku

Fig.11 Mortality per 100 000 of population by selected age group, males, 2012



Rys.12 Umieralność na nowotwory złośliwe wg wybranych grup wieku u kobiet w 2012 roku

Fig.12 Mortality per 100 000 of population by selected age group, females, 2012



NOWOTWORY JELITA GRUBEGO (C18-21) Colorectal cancers (C18-21)

Tab.4 Zachorowania na nowotwory złośliwe jelita grubego u mężczyzn i kobiet w województwie podkarpackim w latach 2003-2012
Tab.4 Cancer incidence of colorectal in males and females, Podkarpackie voivodship 2003-2012

Zachorowania mężczyźni Incidence males				Lata Year	Zachorowania kobiety Incidence females			
Liczba bezwzględna Absolute number	Współczynnik surowy Crude rate	Współczynnik standaryzowany Standardized rate	% wszystkich nowotworów % of all cancers		Liczba bezwzględna Absolute number	Współczynnik surowy Crude rate	Współczynnik standaryzowany Standardized rate	% wszystkich nowotworów % of all cancers
358	34,7	27,5	9,4	2003	305	28,3	16,0	9,7
395	38,3	29,8	11,1	2004	315	29,3	17,0	10,6
442	42,9	31,9	11,6	2005	324	30,1	16,5	10,0
393	38,1	28,3	10,4	2006	337	31,3	17,6	10,2
451	43,8	31,3	12,0	2007	329	30,6	16,3	9,8
462	44,9	32,6	12,1	2008	369	34,3	17,9	10,6
435	42,2	29,1	11,1	2009	368	34,1	17,8	10,8
466	44,8	30,8	11,9	2010	364	33,5	18,0	10,5
454	43,6	28,8	11,9	2011	335	30,8	16,8	9,7
512	49,1	32,1	12,0	2012	356	32,8	16,6	9,7

Rys.13 Zachorowalność i umieralność na nowotwory złośliwe jelita grubego w województwie podkarpackim w latach 2003-2012
Fig.13. Cancer incidence and mortality of colorectal, Podkarpackie voivodship 2003-2012, crude rates



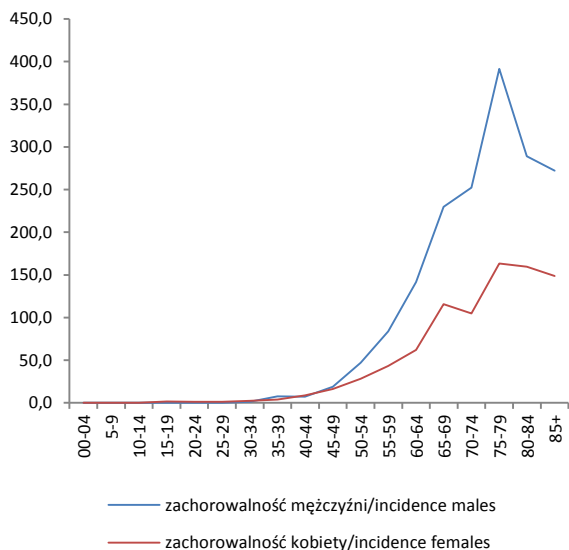
Tab.5 Zgony na nowotwory złośliwe jelita grubego u mężczyzn i kobiet w województwie podkarpackim w latach 2003-2012
Tab.5 Cancer deaths of colorectal in males and females, Podkarpackie voivodship 2003-2012

Zgony mężczyźni Mortality males				Lata Year	Zgony kobiety Mortality females			
Liczba bezwzględna Absolute number	Współczynnik surowy Crude rate	Współczynnik standaryzowany Standardized rate	% wszystkich nowotworów % of all cancers		Liczba bezwzględna Absolute number	Współczynnik surowy Crude rate	Współczynnik standaryzowany Standardized rate	% wszystkich nowotworów % of all cancers
216	21,0	16,2	9,1	2003	198	18,4	10,0	11,7
209	20,3	15,6	8,8	2004	191	17,7	8,8	12,0
235	22,8	16,7	9,9	2005	194	18,0	9,1	11,4
242	23,5	16,9	9,9	2006	200	18,6	9,1	11,5
252	24,5	17,6	10,1	2007	174	16,2	7,6	10,1
267	25,9	17,6	10,7	2008	177	16,4	7,6	10,2
255	24,7	16,6	9,9	2009	193	17,9	8,2	10,7
227	21,8	14,4	9,8	2010	177	16,3	7,3	11,0
228	21,9	13,6	10,0	2011	186	17,1	7,8	11,4
271	26,0	15,6	11,3	2012	202	18,6	8,6	11,6

NOWOTWORY JELITA GRUBEGO (C18-21) Colorectal cancers (C18-21)

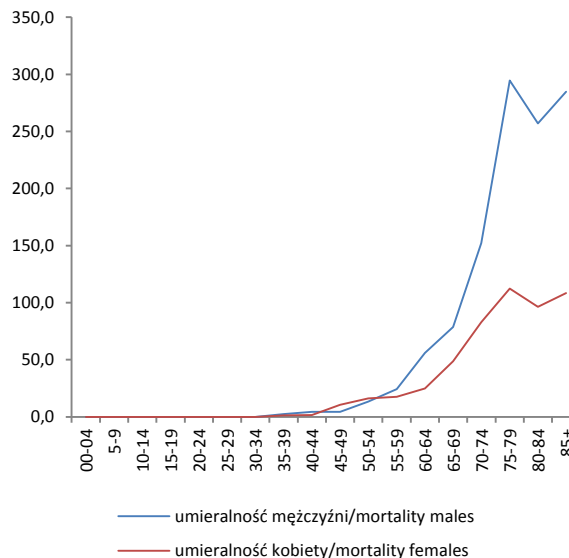
Rys.14 Zachorowalność na nowotwory złośliwe jelita grubego wg 5-letnich grup wieku w 2012 roku

Fig.14 Cancer incidence of colorectal by age group, 2012



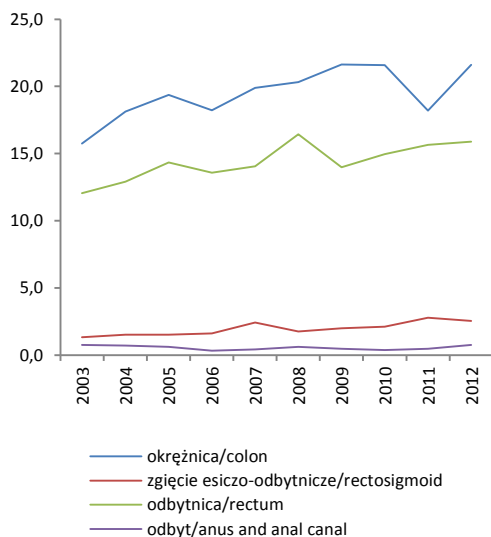
Rys.15 Umieralność na nowotwory złośliwe jelita grubego wg 5-letnich grup wieku w 2012 roku

Fig.15 Mortality of colorectal by age group, 2012



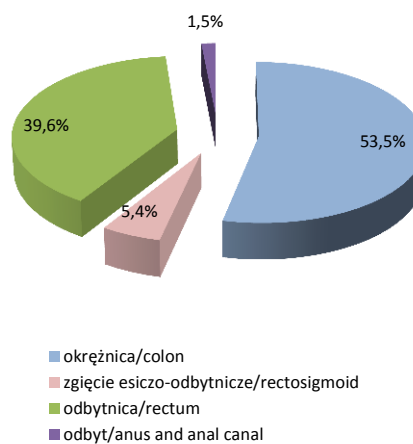
Rys.16 Zachorowalność na nowotwory złośliwe jelita grubego w 2012 roku

Fig.16 Incidence of colorectal, crude rates, 2012



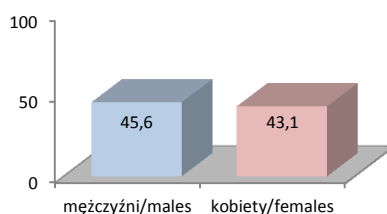
Rys.17 Udział % nowotwory złośliwe jelita grubego

Fig.17 % share of colorectal cancers



Rys.18 Wskaźnik 5-letnich przeżyć względnych

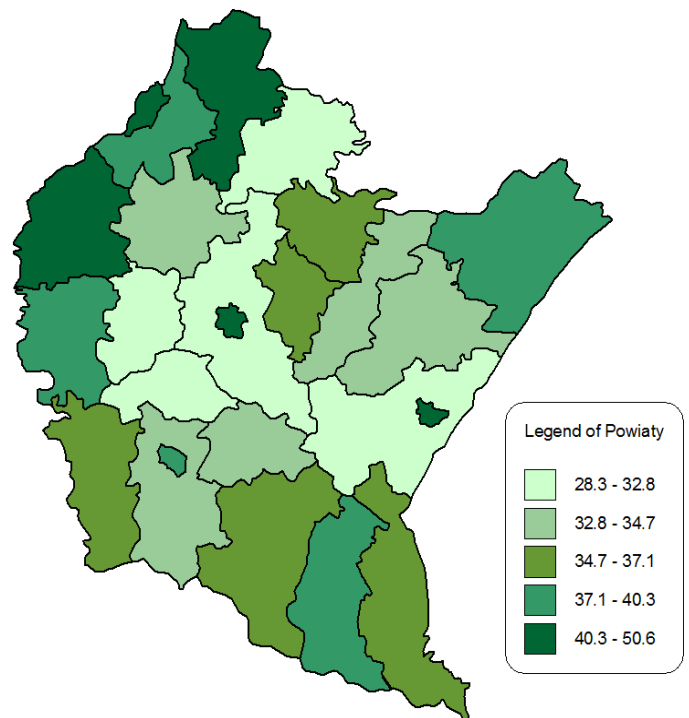
Fig.18 5-years relativ survival by cancer



NOWOTWORY JELITA GRUBEGO (C18-21) Colorectal cancers (C18-21)

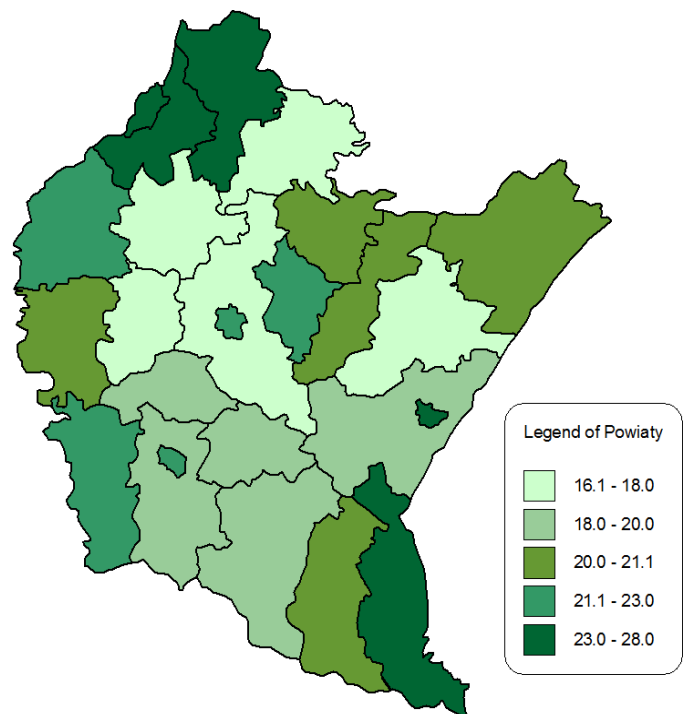
Rys.19 Zachorowalność na nowotwory jelita grubego w powiatach województwa podkarpackiego w latach 2003-2012, współczynnik na 100 000

Fig.19 Cancer incidence of colorectal cancers in poviats of Podkarpackie voivodship in 2003-2012, crude rates



Rys.20 Umieralność na nowotwory jelita grubego w powiatach województwa podkarpackiego w latach 2003-2012, współczynnik na 100 000

Fig.20 Mortality of colorectal cancers e in poviats of Podkarpackie voivodship in 2003-2012, crude rates



NOWOTWORY TCHAWICY, OSKRZELA I PŁUCA (C33-C34) Trachea, bronchus and lung cancers (C33-C34)

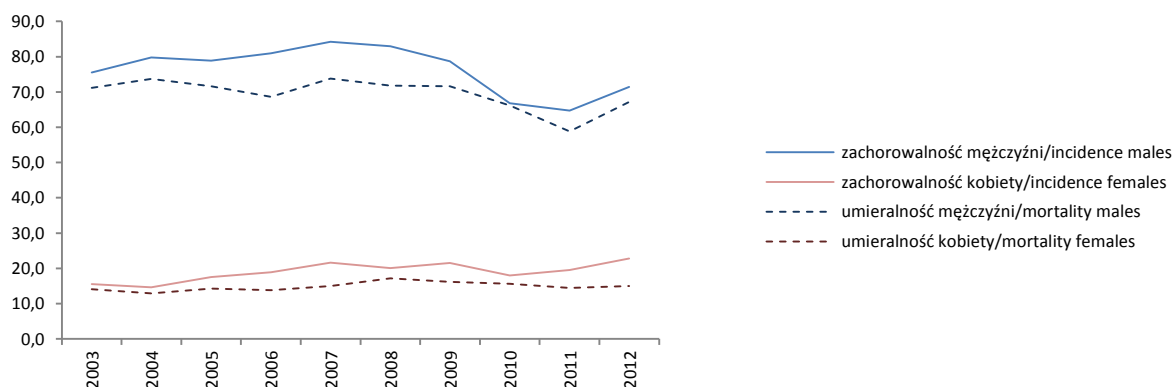
Tab.6 Zachorowania na nowotwory złośliwe tchawicy, oskrzela i płuca u mężczyzn i kobiet w województwie podkarpackim w latach 2003-2012

Tab.6 Cancer incidence of trachea, bronchus and lung in males and females, Podkarpackie voivodship 2003-2012

Zachorowania mężczyźni Incidence males				Lata Year	Zachorowania kobiety Incidence females			
Liczba bezwzględna Absolute number	Współczynnik surowy Crude rate	Współczynnik standaryzowany Standardized rate	% wszystkich nowotworów % of all cancers		Liczba bezwzględna Absolute number	Współczynnik surowy Crude rate	Współczynnik standaryzowany Standardized rate	% wszystkich nowotworów % of all cancers
778	75,5	59,9	20,4	2003	167	15,5	10,0	5,3
823	79,8	62,5	23,1	2004	157	14,6	8,8	5,3
813	78,9	59,6	21,3	2005	188	17,5	10,5	5,8
834	81,0	60,7	22,0	2006	203	18,9	10,9	6,1
867	84,2	60,6	23,1	2007	232	21,6	12,4	6,9
854	83,0	58,2	22,4	2008	216	20,1	11,3	6,2
811	78,7	54,7	20,7	2009	232	21,5	11,0	6,8
695	66,8	46,7	17,8	2010	195	18,0	10,2	5,6
674	64,7	43,6	17,7	2011	212	19,5	11,8	6,1
744	71,4	47,9	17,4	2012	248	22,8	12,9	6,7

Rys.21 Zachorowalność i umieralność na nowotwory złośliwe tchawicy, oskrzela i płuca w województwie podkarpackim w latach 2003-2012, współczynnik surowy na 100 000

Fig.21 Cancer incidence and mortality of trachea, bronchus and lung, Podkarpackie voivodship 2003-2012, crude rates



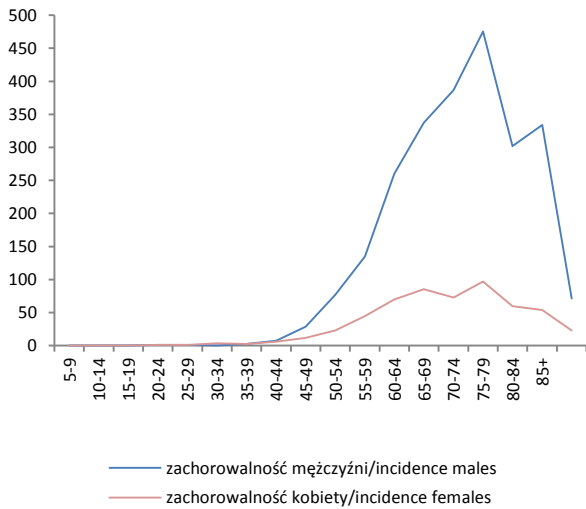
Tab.7 Zgony na nowotwory złośliwe tchawicy, oskrzela i płuca u mężczyzn i kobiet w województwie podkarpackim w latach 2003-2012

Tab.7 Cancer deaths of trachea, bronchus and lung in males and females, Podkarpackie voivodship 2003-2012

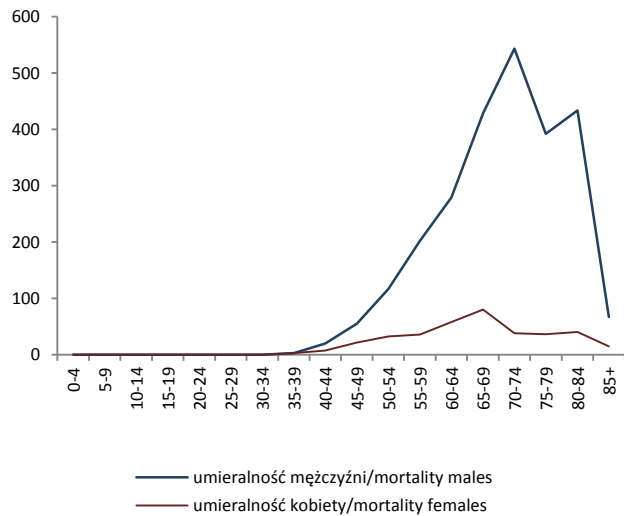
Zgony mężczyźni Mortality males				Lata Year	Zgony kobiety Mortality females			
Liczba bezwzględna Absolute number	Współczynnik surowy Crude rate	Współczynnik standaryzowany Standardized rate	% wszystkich nowotworów % of all cancers		Liczba bezwzględna Absolute number	Współczynnik surowy Crude rate	Współczynnik standaryzowany Standardized rate	% wszystkich nowotworów % of all cancers
734	71,2	55,7	30,9	2003	152	14,1	8,8	9,0
760	73,7	57,4	32,1	2004	139	12,9	7,7	8,7
738	71,6	54,2	31,1	2005	154	14,3	8,7	9,1
707	68,6	50,7	29,0	2006	148	13,8	7,4	8,5
760	73,8	53,4	30,4	2007	162	15,0	8,7	9,4
739	71,8	49,8	29,5	2008	185	17,2	9,3	10,6
738	71,6	48,6	28,8	2009	175	16,2	8,2	9,7
689	66,2	45,2	29,6	2010	168	15,6	8,7	10,5
612	58,8	38,7	26,7	2011	158	14,5	8,0	9,7
700	67,2	43,4	29,1	2012	163	15,0	8,5	9,3

NOWOTWORY TCHAWICY, OSKRZELA I PŁUCA (C33-C34) Trachea, bronchus and lung cancers (C33-C34)

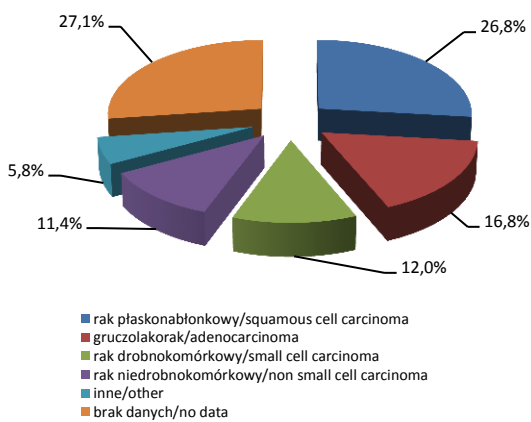
Rys.22 Zachorowalność na nowotwory tchawicy, oskrzela i płuca wg 5-letnich grup wieku w 2012 roku
Fig.22 Cancer incidence and mortality of trachea, bronchus and lung by age group, males, 2012



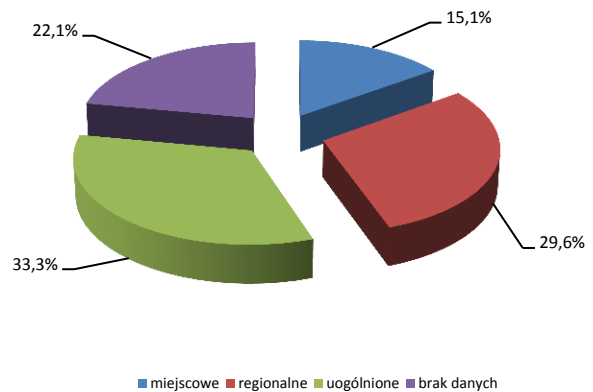
Rys.23 Umieralność na nowotwory tchawicy, oskrzela i płuca wg 5-letnich grup wieku w 2012 roku
Fig.23 Mortality of trachea, bronchus and lung by age group, females, 2012



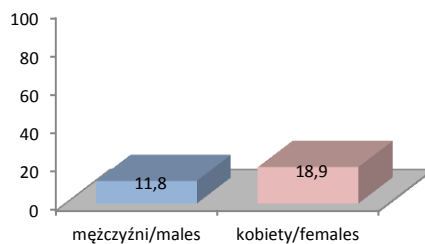
Rys.24 Najczęstsze postaci histologiczne nowotworów tchawicy, oskrzela i płuca w latach 2003-2012
Fig.24 The most frequent histological of trachea, bronchus and lung, 2003-2012



Rys.25 Stopień zaawansowania w momencie zdiagnozowania nowotworu tchawicy, oskrzela i płuca
Fig.25 The stage of completion at the time of diagnosis of cancer of the trachea, bronchus and lung



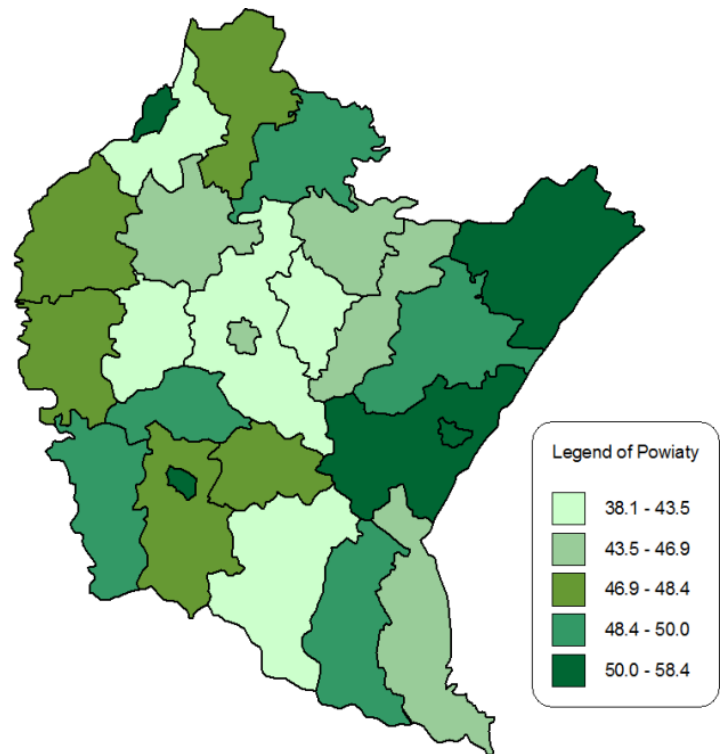
Rys.26 Wskaźnik 5-letnich przeżyć względnych
Fig.26 5-years relativ survival by cancer



NOWOTWORY TCHAWICY, OSKRZELA I PŁUCA (C33-C34)
Trachea, bronchus and lung cancers (C33-C34)

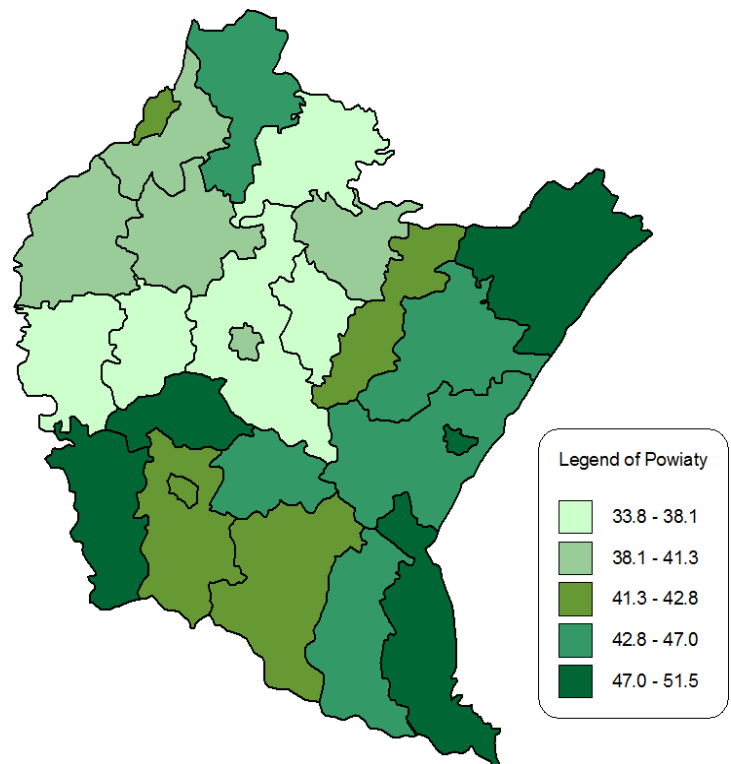
Rys.27 Zachorowalność na nowotwory tchawicy,oskrzela i płuca w powiatach województwa podkarpackiego w latach 2003-2012, współczynnik na 100 000

Fig27 .Cancer incidence of trachea,bronchus and lung cancers in poviats of Podkarpackie voivodship in 2003-2012, crude rates



Rys.28 Umieralność na nowotwory tchawicy,oskrzela i płuca w powiatach województwa podkarpackiego w latach 2003-2012, współczynnik na 100 000

Fig.28 Mortality of trachea,bronchus and lung cancers e in poviats of Podkarpackie voivodship in 2003-2012, crude rates



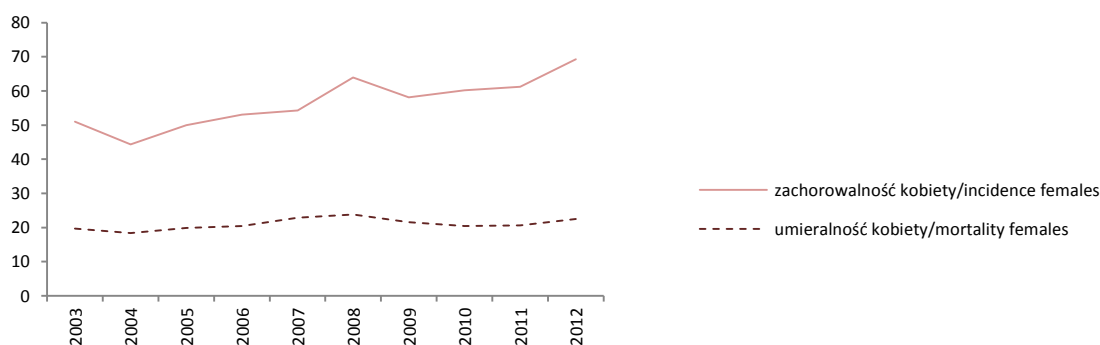
NOWOTWORY PIERSI (C50) Female breast cancers (C50)

Tab.8 Zachorowania i zgony na nowotwory złośliwe piersi w województwie podkarpackim w latach 2003-2012
Tab. 8 Cancer incidence and deaths of females breast, Podkarpackie voivodship 2003-2012

Zachorowania kobiety (C50) Incidence females (C50)				Lata Year	Zgony kobiety (C50) Mortality females (C50)			
Liczba bezwzględna Absolute number	Współczynnik surowy Crude rate	Współczynnik standaryzowany Standardized rate	% wszystkich nowotworów % of all cancers		Liczba bezwzględna Absolute number	Współczynnik surowy Crude rate	Współczynnik standaryzowany Standardized rate	% wszystkich nowotworów % of all cancers
549	51,0	36,7	17,4	2003	212	19,7	12,2	12,5
477	44,3	31,0	16,1	2004	198	18,4	11,9	12,4
538	50,0	34,3	16,5	2005	214	19,9	12,0	12,6
572	53,1	36,3	17,2	2006	220	20,4	12,0	12,6
585	54,3	36,7	17,4	2007	246	22,9	13,0	14,2
688	63,9	42,2	19,8	2008	256	23,8	14,2	14,7
627	58,1	39,3	18,4	2009	233	21,6	12,3	12,9
654	60,2	39,4	18,9	2010	219	20,4	11,2	13,6
665	61,2	40,0	19,3	2011	224	20,6	10,9	13,7
753	69,3	43,8	20,5	2012	244	22,5	11,5	14,0

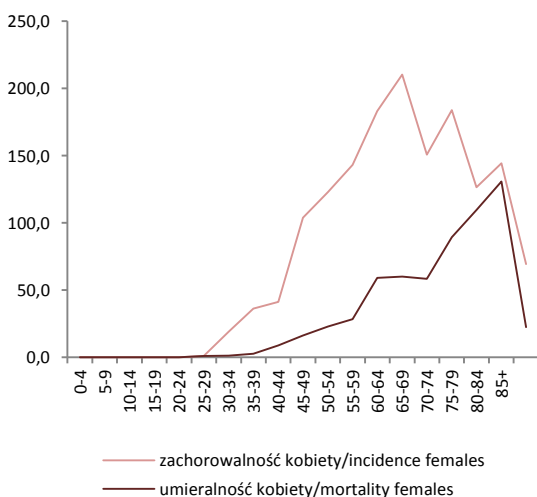
Rys.29 Zachorowalność i umieralność na nowotwory złośliwe piersi w województwie podkarpackim w latach 2003-2012, współczynnik surowy na 100 000

Fig.29 Cancer incidence and mortality of females breast, Podkarpackie voivodship 2003-2012, crude rates



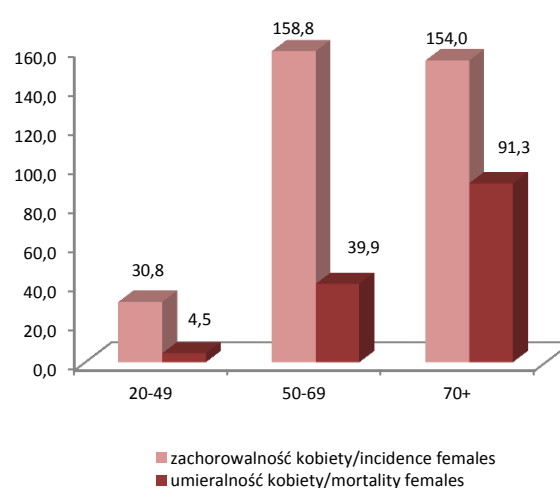
Rys.30 Zachorowalność i umieralność na raka piersi wg 5-letnich grup wieku w 2012 roku

Fig.30 Cancer incidence and mortality of females breast by age group, 2012



Rys.31 Zachorowalność i umieralność na raka piersi wg wybranych grup wieku w 2012 roku

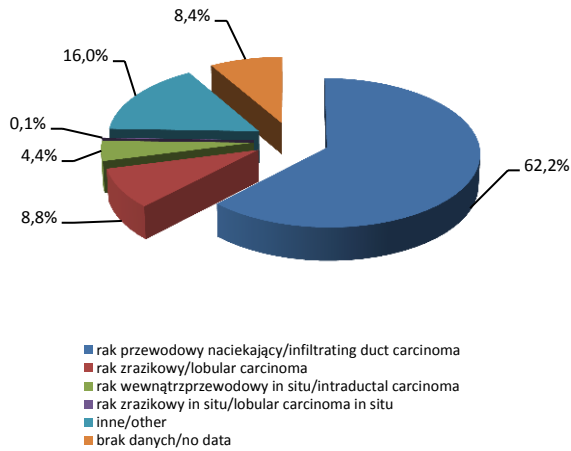
Fig.31 Cancer incidence and mortality of females breast by age group, 2012



NOWOTWORY PIERSI (C50) Female breast cancers (C50)

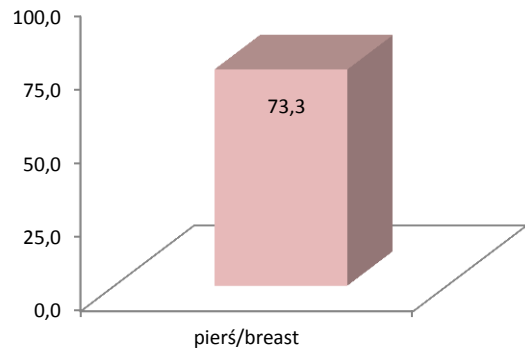
Rys.32 Najczęstsze postaci histologiczne nowotworów piersi w latach 2003-2012

Fig.32 The most frequent histological of breast, 2003-2012



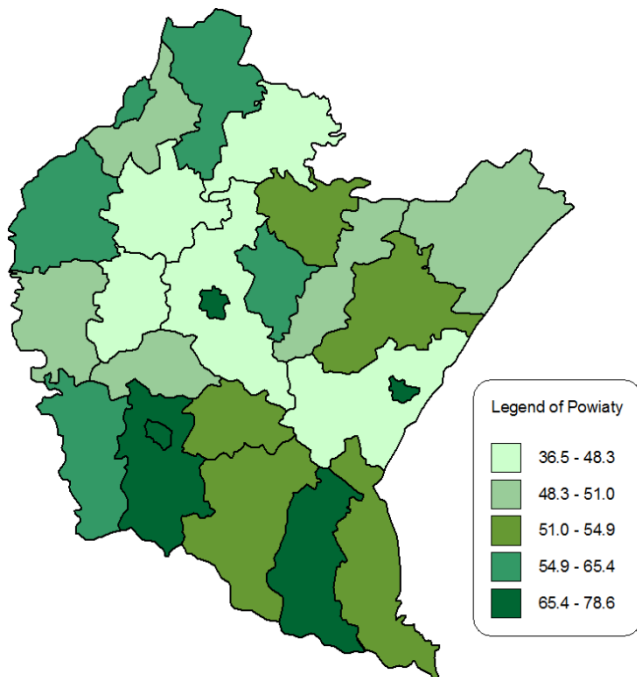
Rys.33 Wskaźnik 5-letnich przeżyć względnych

Fig.33 5-years relativ survival by cancer



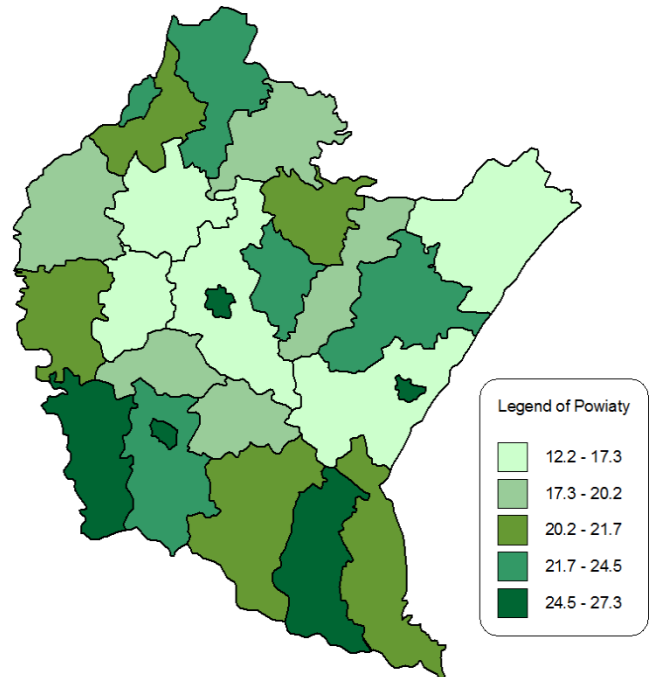
Rys.34 Zachorowalność na raka piersi w powiatach województwa podkarpackiego w latach 2003-2012, współczynnik na 100 000

Fig.34 Cancer incidence of breast in poviats of Podkarpackie voivodship in 2003-2012, crude rates



Rys.35 Umieralność na raka piersi w powiatach województwa podkarpackiego w latach 2003-2012, współczynnik na 100 000

Fig.35 Mortality of breast in poviats of Podkarpackie voivodship in 2003-2012, crude rates



NOWOTWORY SZYJKI MACICY (C53), TRZONU MACICY (C54), JAJNIKA (C56)
Cervical cancers (C53), Uterus (C54), Ovary (C56)

Tab.9 Zachorowania na nowotwory złośliwe szyjki macicy, trzonu macicy, jajnika w województwie podkarpackim w latach 2003-2012
 Tab. 9 Cancer incidence of cervical, uterus, ovary, Podkarpackie voivodship 2003-2012

Zachorowania (C53) Incidence (C53)				Lata Year	Zgony (C53) Mortality (C53)			
Liczba bezwzględna Absolute number	Współczynnik surowy Crude rate	Współczynnik standaryzowany Standardized rate	% wszystkich nowotworów % of all cancers		Liczba bezwzględna Absolute number	Współczynnik surowy Crude rate	Współczynnik standaryzowany Standardized rate	% wszystkich nowotworów % of all cancers
169	15,7	12,1	5,4	2003	72	6,7	4,3	4,2
174	16,2	12,2	5,9	2004	69	6,4	4,7	4,3
136	12,6	9,8	4,2	2005	60	5,6	3,9	3,5
162	15,1	10,9	4,9	2006	71	6,6	4,5	4,1
158	14,7	10,4	4,7	2007	62	5,8	3,6	3,6
129	12,0	8,4	3,7	2008	94	8,7	5,5	5,4
133	12,3	8,2	3,9	2009	86	8,0	5,2	4,8
123	11,6	8,0	3,6	2010	70	6,5	3,6	4,4
112	10,3	7,3	3,2	2011	56	5,2	2,9	3,4
142	13,1	8,3	3,9	2012	70	6,4	3,5	4,0

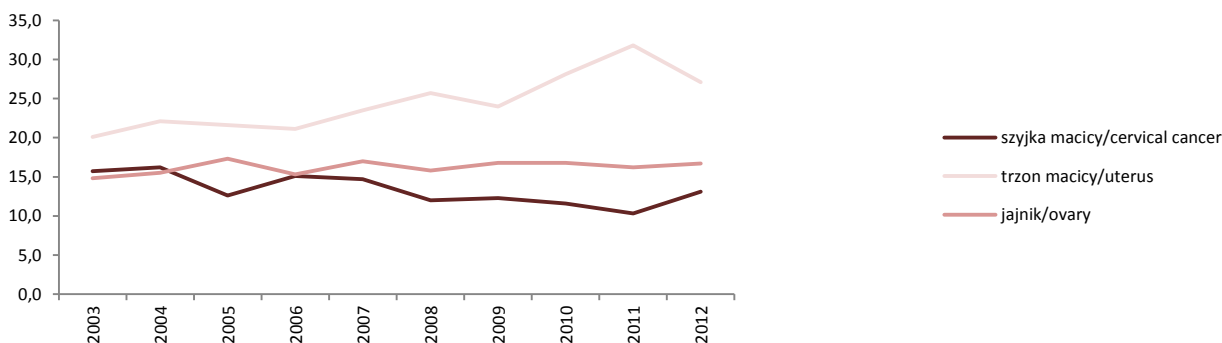
Zachorowania (C54) Incidence (C54)				Lata Year	Zgony kobiety (C54) Mortality (C54)			
Liczba bezwzględna Absolute number	Współczynnik surowy Crude rate	Współczynnik standaryzowany Standardized rate	% wszystkich nowotworów % of all cancers		Liczba bezwzględna Absolute number	Współczynnik surowy Crude rate	Współczynnik standaryzowany Standardized rate	% wszystkich nowotworów % of all cancers
216	20,1	14,6	7,5	2003	50	4,7	2,6	2,9
238	22,1	15,4	8,2	2004	38	3,5	2,1	2,4
232	21,6	14,7	7,3	2005	49	4,6	2,5	2,9
227	21,1	13,6	7,1	2006	45	4,2	2,2	2,6
253	23,5	15,6	7,6	2007	47	4,4	2,4	2,7
277	25,7	16,6	8,1	2008	47	4,4	2,3	2,7
259	24,0	15,0	7,6	2009	37	3,4	1,7	2,0
305	28,1	17,1	8,8	2010	44	4,1	1,9	2,7
345	31,8	18,9	10,0	2011	61	5,6	3,0	3,7
294	27,1	16,2	8,0	2012	74	6,8	3,8	4,2

Zachorowania (C56) Incidence (C56)				Lata Year	Zgony (C56) Mortality (C56)			
Liczba bezwzględna Absolute number	Współczynnik surowy Crude rate	Współczynnik standaryzowany Standardized rate	% wszystkich nowotworów % of all cancers		Liczba bezwzględna Absolute number	Współczynnik surowy Crude rate	Współczynnik standaryzowany Standardized rate	% wszystkich nowotworów % of all cancers
159	14,8	10,0	5,5	2003	98	9,1	5,4	5,8
167	15,5	10,2	5,8	2004	120	11,2	7,0	7,5
186	17,3	11,6	5,9	2005	107	9,9	5,8	6,3
165	15,3	10,0	5,2	2006	101	9,4	5,7	5,8
183	17,0	11,2	5,5	2007	113	10,5	6,3	6,5
170	15,8	10,5	4,9	2008	110	10,2	6,1	6,3
181	16,8	10,8	5,3	2009	110	10,2	5,8	6,1
182	16,8	10,8	5,3	2010	92	8,5	4,6	5,7
176	16,2	10,5	5,1	2011	116	10,7	5,8	7,1
182	16,7	10,4	4,9	2012	103	9,5	5,1	5,9

NOWOTWORY SZYJKI MACICY (C53), TRZONU MACICY (C54), JAJNIKA (C56)
Cervical cancers (C53), Uterus (C54), Ovary (C56)

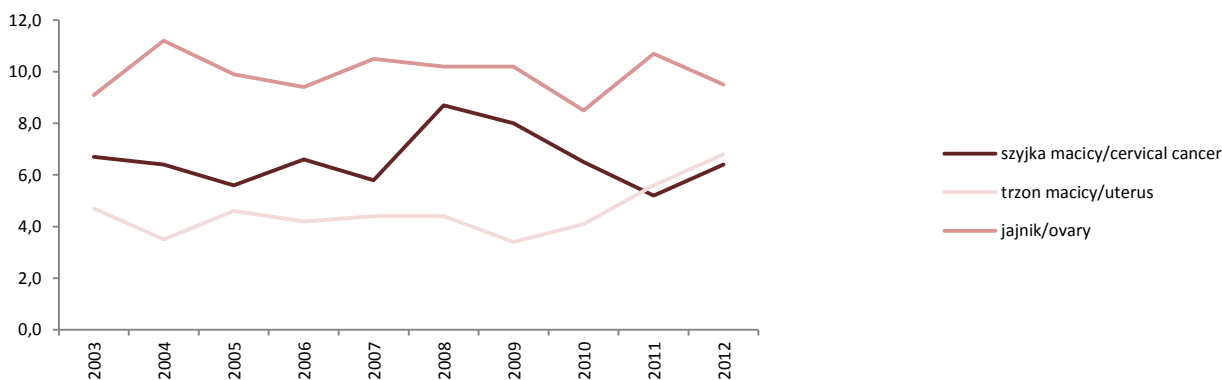
Rys.36 Zachorowalność na nowotwory złośliwe szyjki macicy, trzonu macicy i jajnika w województwie podkarpackim w latach 2003-2012, współczynnik surowy na 100 000

Fig.36 Cancer incidence cervical, uterus and ovary in Podkarpackie voivodship 2003-2012, crude rates



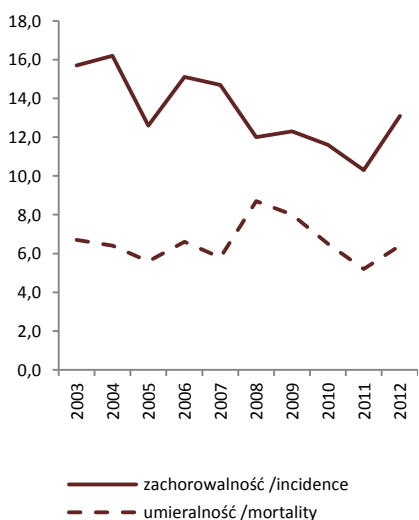
Rys.37 Umieralność na nowotwory złośliwe szyjki macicy, trzonu macicy i jajnika w województwie podkarpackim w latach 2003-2012, współczynnik surowy na 100 000

Fig.37 Mortality cervical, uterus and ovary in Podkarpackie voivodship 2003-2012, crude rates



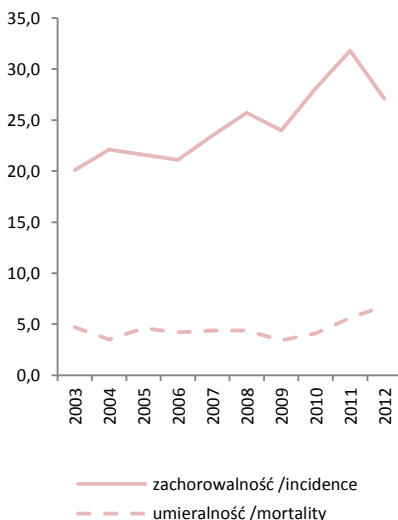
Rys.38 Zachorowalność i umieralność na raka szyjki macicy w latach 2003-2012, współczynnik surowy na 100 000

Fig.38 Cancer incidence and mortality of cervical cancer, Podkarpackie voivodship 2003-2012, crude rat



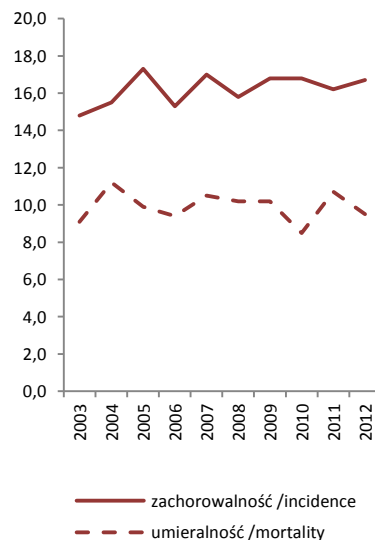
Rys.39 Zachorowalność i umieralność na raka trzonu macicy w latach 2003-2012, współczynnik surowy na 100 000

Fig.39 Cancer incidence and mortality of uterus, Podkarpackie voivodship 2003-2012, crude rat



Rys.40 Zachorowalność i umieralność na nowotwór złośliwy jajnika w latach 2003-2012, współczynnik surowy na 100 000

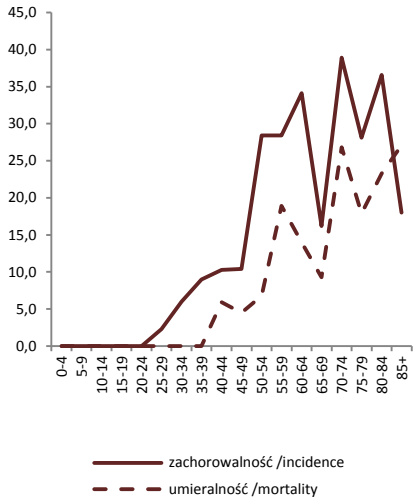
Fig.40 Cancer incidence and mortality of ovary, Podkarpackie voivodship 2003-2012, crude rat



NOWOTWORY SZYJKI MACICY (C53), TRZONU MACICY (C54), JAJNIKA (C56) Cervical cancers (C53), Uterus (C54), Ovary (C56)

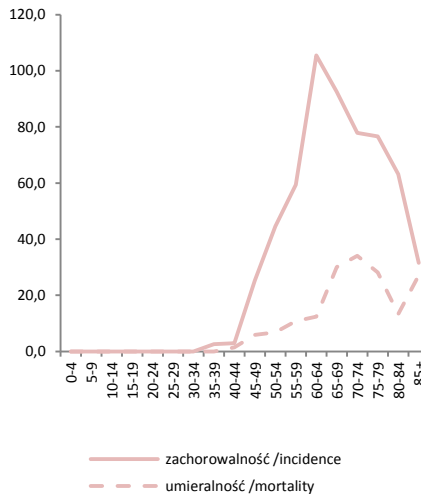
Rys.41 Zachorowalność i umieralność na raka szyjki macicy wg 5-letnich grup wieku w 2012 roku

Fig.41 Cancer incidence and mortality of cervical cancers by age group, males, 2012



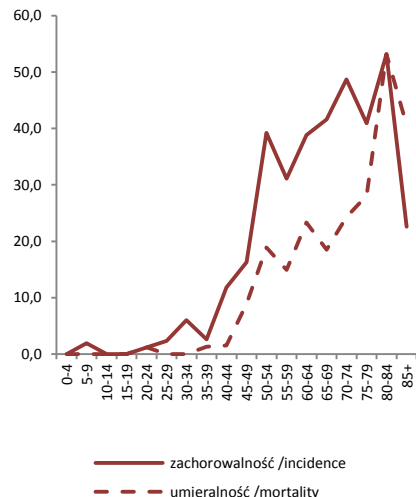
Rys.42 Zachorowalność i umieralność na nowotwory trzonu macicy wg 5-letnich grup wieku w 2012 roku

Fig.42 Cancer incidence and mortality of uterus by age group, males, 2012



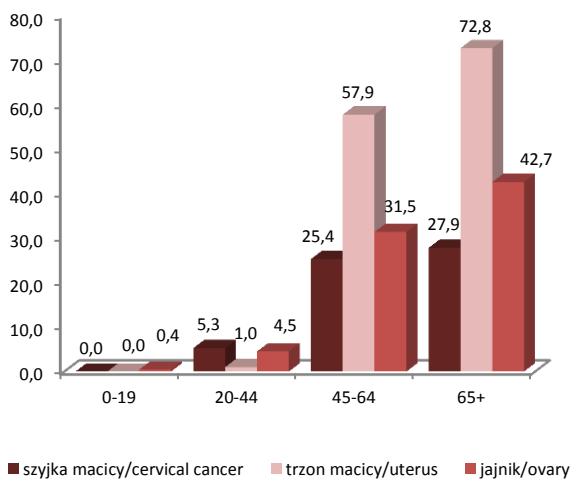
Rys.43 Zachorowalność i umieralność na nowotwory jajnika wg 5-letnich grup wieku w 2012 roku

Fig.43 Cancer incidence and mortality of ovary by age group, males, 2012



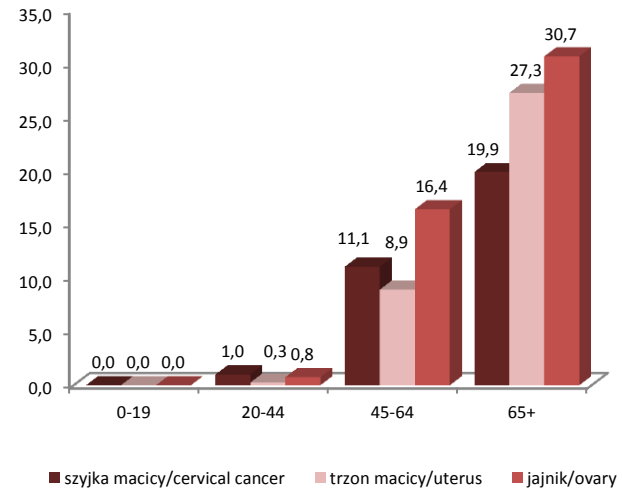
Rys.44 Zachorowalność na raka szyjki macicy, trzonu macicy i jajnika wg wybranych grup wieku w 2012 roku

Fig.44 Cancer incidence of cervical cancer, uterus and ovary by age group, 2012

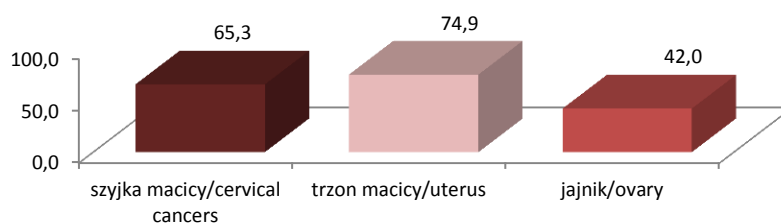


Rys.45 Umieralność na raka szyjki macicy, trzonu macicy i jajnika wg wybranych grup wieku w 2012 roku

Fig.45 Mortality of cervical cancer, uterus and ovary by age group, 2012

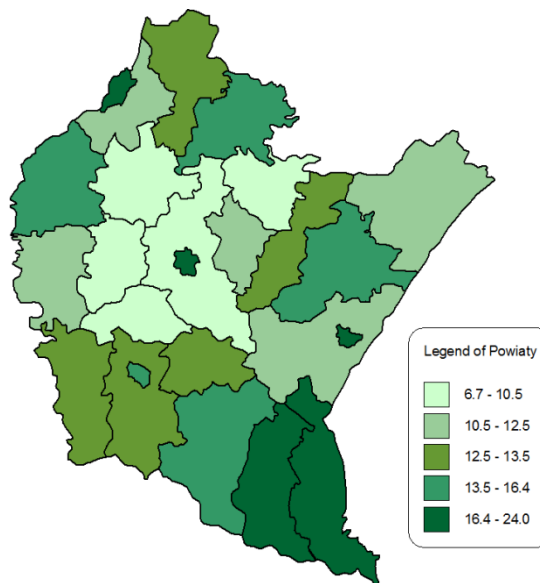


Rys.46 Wskaźnik 5-letnich przeżyć względnych
Fig.46 5-years relativ survival by cancer

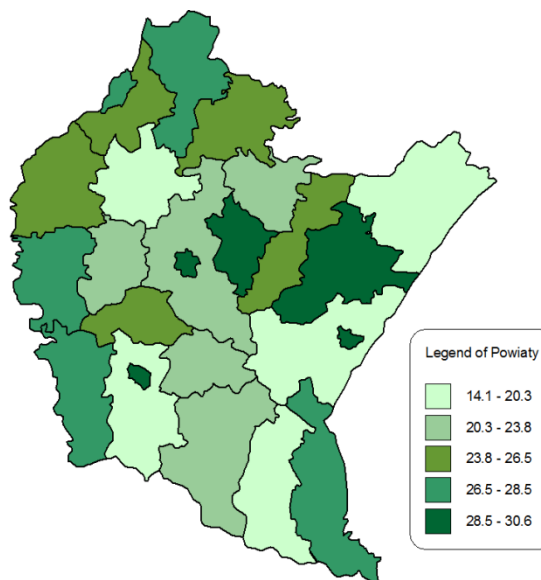


NOWOTWORY SZYJKI MACICY (C53), TRZONU MACICY (C54), JAJNIKA (C56)
 Cervical cancers (C53), Uterus (C54), Ovary (C56)

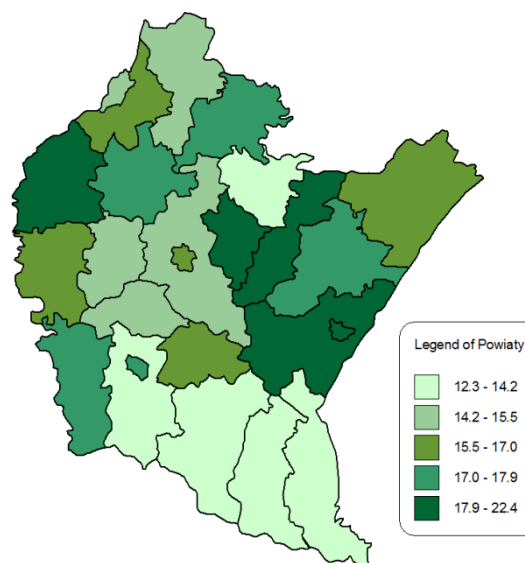
Rys.47 Zachorowalność na raka szyjki macicy w powiatach województwa podkarpackiego w latach 2003-2012, współczynnik na 100 000
 Fig.47 Cancer incidence of cervical in poviats of Podkarpackie voivodship in 2003-2012, crude rates



Rys.48 Zachorowalność na nowotwór trzonu macicy w powiatach województwa podkarpackiego w latach 2003-2012, współczynnik na 100 000
 Fig.48 Cancer incidence of uterus in poviats of Podkarpackie voivodship in 2003-2012, crude rates

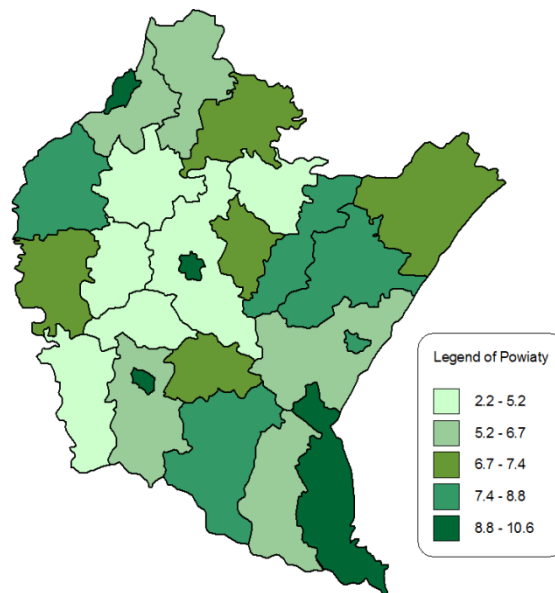


Rys.49 Zachorowalność na nowotwór jajnika w powiatach województwa podkarpackiego w latach 2003-2012, współczynnik na 100 000
 Fig.49 Cancer incidence of ovary in poviats of Podkarpackie voivodship i 2003-2012, crude rates

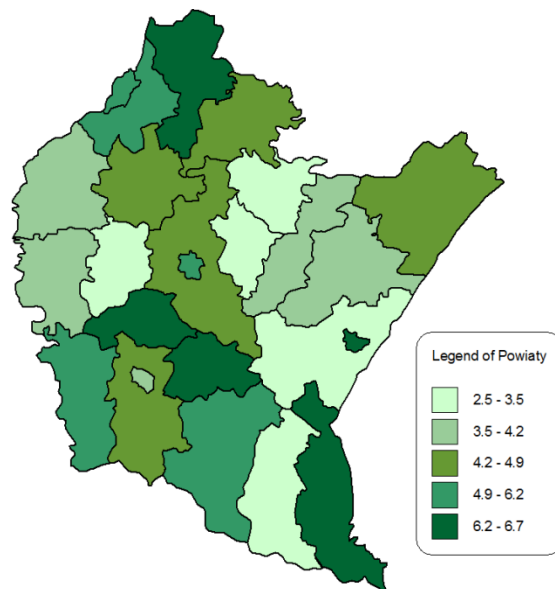


NOWOTWORY SZYJKI MACICY (C53), TRZONU MACICY (C54), JAJNIKA (C56)
 Cervical cancers (C53), Uterus (C54), Ovary (C56)

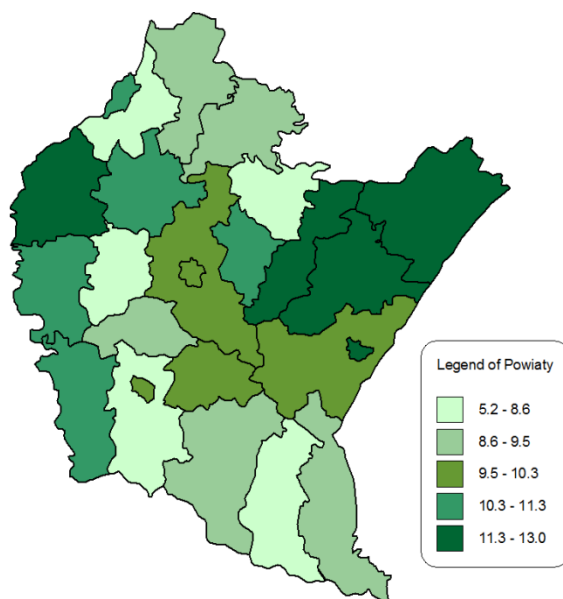
Rys.50 Umieralność na raka szyjki macicy w powiatach województwa podkarpackiego w latach 2003-2012, współczynnik na 100 000
 Fig.50 Mortality of cervical in poviats of Podkarpackie voivodship in 2003-2012, crude rates



Rys.51 Umieralność na nowotwór trzonu macicy w powiatach województwa podkarpackiego w latach 2003-2012, współczynnik na 100 000
 Fig.51 Mortality of uterus in poviats of Podkarpackie voivodship in 2003-2012, crude rates



Rys.52 Umieralność na nowotwór jajnika w powiatach województwa podkarpackiego w latach 2003-2012, współczynnik na 100 000
 Fig.52 Mortality of ovary in poviats of Podkarpackie voivodship i 2003-2012, crude rates



NOWOTWORY GRUCZOŁU KROKOWEGO (C61)

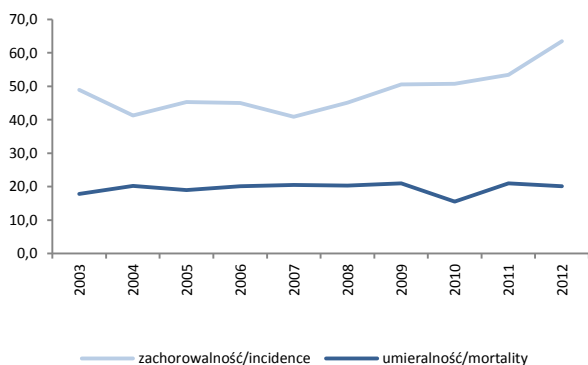
Tab. 10 Zachorowania na nowotwory złośliwe gruczołu krokowego i jądra u mężczyzn w województwie podkarpackim w latach 2003-2012

Tab. 10 Cancer incidence of prostate and testicular, Podkarpackie voivodship 2003-2012

Zachorowania mężczyźni (C61) Incidence males (C61)				Lata Year	Zgony mężczyźni (C61) Mortality males (C61)			
Liczba bezwzględna Absolute number	Współczynnik surowy Crude rate	Współczynnik standaryzowany Standardized rate	% wszystkich nowotworów % of all cancers		Liczba bezwzględna Absolute number	Współczynnik surowy Crude rate	Współczynnik standaryzowany Standardized rate	% wszystkich nowotworów % of all cancers
504	48,9	36,8	13,2	2003	184	17,8	12,7	7,7
426	41,3	32,0	11,9	2004	208	20,2	14,8	8,8
467	45,3	33,1	12,2	2005	196	19,0	13,1	8,3
464	45,0	31,9	12,2	2006	207	20,1	13,4	8,5
421	40,9	28,5	11,2	2007	211	20,5	13,1	8,4
464	45,1	30,8	12,2	2008	209	20,3	12,4	8,3
521	50,5	35,3	13,3	2009	216	21,0	12,8	8,4
528	50,7	34,5	13,5	2010	162	15,5	12,5	7,5
556	53,4	36,1	14,6	2011	219	21,0	12,6	9,6
662	63,5	41,4	15,5	2012	209	20,1	11,2	8,7

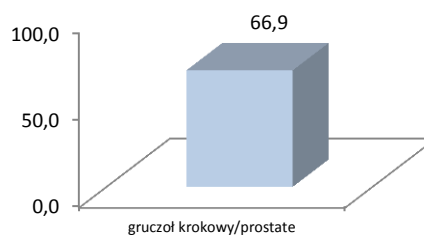
Rys.53 Zachorowalność i umieralność na nowotwory złośliwe gruczołu krokowego w województwie podkarpackim w latach 2003-2012, współczynnik surowy na 100 000

Fig.53 Cancer incidence and mortality of prostate, Podkarpackie voivodship 2003-2012, crude rates



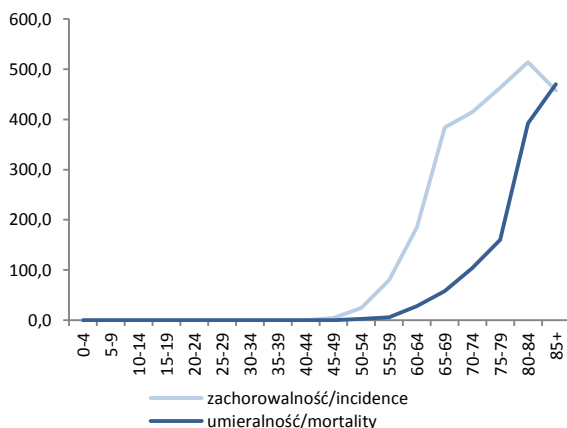
Rys.54 Wskaźnik 5-letnich przeżyć względnych

Fig.54 5-years relativ survival by cancer



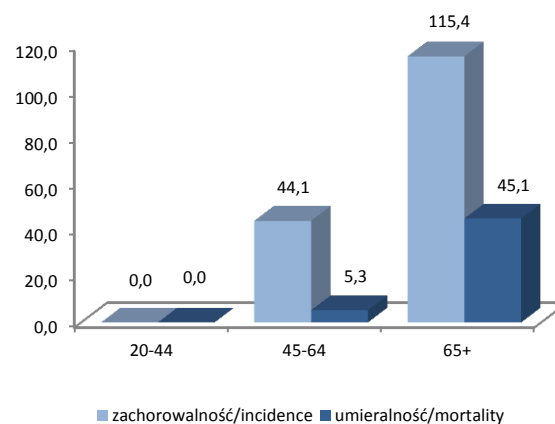
Rys.55 Zachorowalność i umieralność na nowotwory złośliwe gruczołu krokowego wg 5-letnich grup wieku w 2012 roku

Fig.55 Cancer incidence and mortality of prostate by age group, 2012



Rys.56 Zachorowalność i umieralność na nowotwory złośliwe gruczołu krokowego wg wybranych grup wieku w 2012 roku

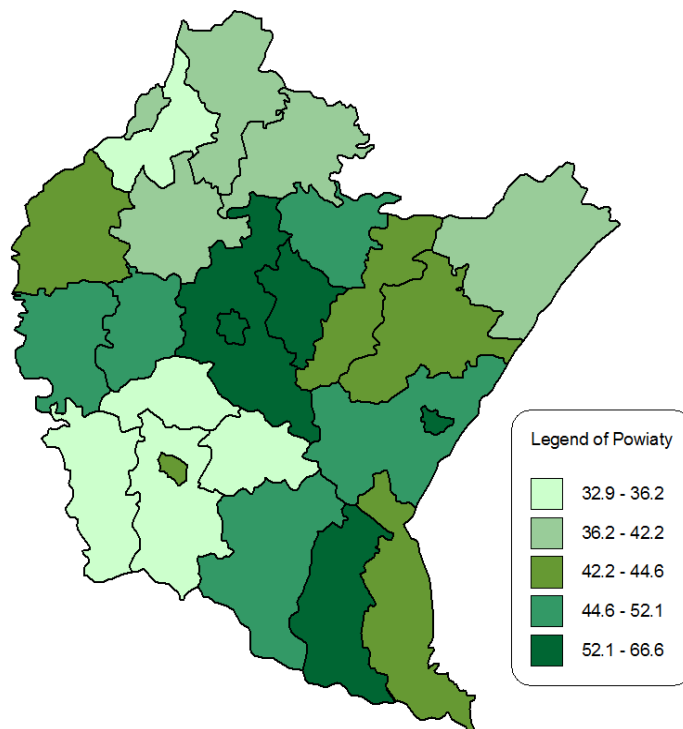
Fig. 56 Incidence and mortality of prostate by selected age group, 2012, crude rates



NOWOTWORY GRUCZOŁU KROKOWEGO (C61) Prostate cancers (C61)

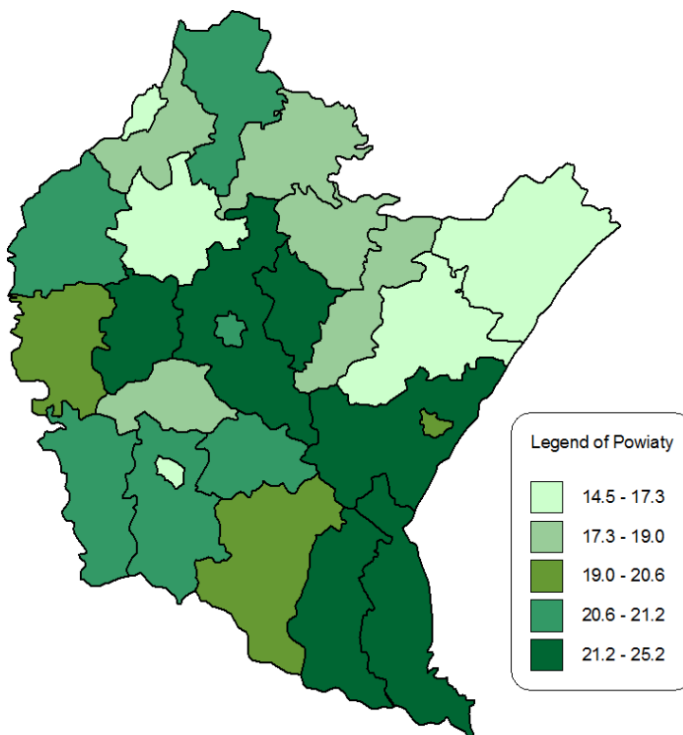
Rys.57 Zachorowalność na nowotwór gruczołu krokowego w powiatach województwa podkarpackiego w latach 2003-2012, współczynnik na 100 000

Fig.57 Cancer incidence of prostate in poviats of Podkarpackie voivodship in 2003-2012, crude rates



Rys.58 Umieralność na nowotwór gruczołu krokowego w powiatach województwa podkarpackiego w latach 2003-2012, współczynnik na 100 000

Fig.58 Mortality of prostate in poviats of Podkarpackie voivodship in 2003-2012, crude rates



**ZACHOROWALNOŚĆ I UMIERALNOŚĆ NA NOWOTWORY ZŁOŚLIWE
W WOJEWÓDZTWIE PODKARPACKIM U MĘŻCZYŹN W 2012 ROKU**
Cancer incidence and mortality in Podkarpackie voivodship, males, 2012

Tab.11 Liczba zarejestrowanych zachorowań na nowotwory złośliwe u mężczyzn według umiejscowienia i 5-letnich grup wieku w województwie podkarpackim w 2012 roku

Tab.11 Registered new cancer cases by site, and 5-year age groups, males, Podkarpackie voivodship 2012

ICD-10	Ogółem Total	0-4	5-9	10-14	15-19	20-24	25-29	30-34	35-39	40-44	45-49	50-54	55-59	60-64	65-69	70-74	75-79	80-84	85+
C00- D09	4267	9	7	6	11	21	30	34	51	62	119	286	494	678	628	612	615	397	207
C00	24	0	0	0	0	0	0	0	0	1	1	1	1	2	2	4	5	2	5
C01	6	0	0	0	0	0	0	0	1	0	0	1	2	2	0	0	0	0	0
C02	24	0	0	0	0	0	0	1	2	1	3	3	8	2	3	1	0	0	0
C03	3	0	0	0	0	0	0	0	0	1	1	0	1	0	0	0	0	0	0
C04	12	0	0	0	0	0	0	0	1	1	1	3	4	2	0	0	0	0	0
C05	2	0	0	0	0	0	0	0	0	0	0	1	0	0	1	0	0	0	0
C06	1	0	0	0	0	0	0	0	0	0	0	0	0	0	1	0	0	0	0
C07	18	0	0	0	0	0	0	0	0	2	0	2	2	4	1	0	1	4	2
C08	2	0	0	0	0	0	0	0	0	1	0	1	0	0	0	0	0	0	0
C09	20	0	0	0	0	0	0	0	0	0	1	2	7	4	2	1	3	0	0
C10	16	0	0	0	0	0	0	0	1	0	1	3	2	6	1	2	0	0	0
C11	11	0	0	0	0	0	0	0	1	1	1	2	0	2	3	0	1	0	0
C12	5	0	0	0	0	0	0	0	0	0	0	1	1	2	1	0	0	0	0
C13	18	0	0	0	0	0	0	1	0	0	0	2	5	6	0	1	0	2	1
C14	14	0	0	0	0	0	0	0	0	0	1	3	4	4	1	0	1	0	0
C15	52	0	0	0	0	0	0	0	1	1	2	9	9	14	3	8	2	2	1
C16	209	0	0	0	0	0	0	2	0	5	8	10	27	30	22	36	34	22	13
C17	12	0	0	0	0	0	0	0	1	0	2	1	2	5	0	0	0	1	0
C18	257	0	0	0	0	0	0	1	3	0	8	17	28	36	43	40	44	21	16
C19	34	0	0	0	0	0	0	0	0	2	1	0	3	4	9	3	7	5	0
C20	213	0	0	0	0	0	0	0	1	2	4	17	27	41	26	28	42	19	6
C21	8	0	0	0	0	0	0	0	2	1	0	1	1	0	1	2	0	0	0
C22	27	0	0	0	0	0	0	0	0	1	2	2	4	3	5	3	5	2	0
C23	16	0	0	0	0	0	0	0	0	0	1	2	2	0	4	1	4	1	1
C24	20	0	0	0	0	0	0	0	0	0	0	2	2	3	2	1	6	4	0
C25	100	0	0	0	0	0	0	1	2	3	1	5	13	14	18	16	14	9	4
C26	4	0	0	0	0	0	0	0	0	0	0	0	1	1	0	1	0	1	0
C30	2	0	0	0	0	0	0	0	0	0	0	0	0	0	0	0	2	0	0
C31	3	0	0	0	0	0	0	0	0	0	0	0	2	0	1	0	0	0	0
C32	105	0	0	0	0	0	0	0	0	2	2	8	18	22	18	19	11	3	2
C33	1	0	0	0	0	0	0	0	0	0	0	0	0	1	0	0	0	0	0
C34	744	0	0	0	0	1	1	0	2	5	20	57	95	148	116	112	113	47	27
C37	0	0	0	0	0	0	0	0	0	0	0	0	0	0	0	0	0	0	0
C38	11	0	0	0	0	1	0	0	0	0	0	0	2	2	1	2	1	1	1
C39	1	0	0	0	0	0	0	0	0	0	0	0	0	0	0	0	0	0	1
C40	7	0	0	0	2	1	1	1	0	0	0	0	0	0	0	1	1	0	0
C41	5	0	0	0	0	0	1	0	0	0	0	0	0	0	3	0	0	1	0
C43	94	0	0	0	0	1	0	3	5	4	7	11	8	7	13	13	9	5	8
C44	303	0	0	0	0	0	2	2	2	4	7	20	18	36	25	44	69	45	29
C45	10	0	0	0	0	0	0	0	0	0	0	0	1	2	4	1	1	1	0
C46	0	0	0	0	0	0	0	0	0	0	0	0	0	0	0	0	0	0	0
C47	0	0	0	0	0	0	0	0	0	0	0	0	0	0	0	0	0	0	0
C48	5	0	0	0	0	0	0	0	0	0	1	1	0	1	1	1	0	0	0

Tab.11 Liczba zarejestrowanych zachorowań na nowotwory złośliwe u mężczyzn według umiejscowienia i 5-letnich grup wieku w województwie podkarpackim w 2012 roku (cd.)

Tab.11 Registered new cancer cases by site, and five-year age groups, males, Podkarpackie voivodship 2012 (cont.)

ICD-10	Ogółem Total	0-4	5-9	10-14	15-19	20-24	25-29	30-34	35-39	40-44	45-49	50-54	55-59	60-64	65-69	70-74	75-79	80-84	85+
C49	15	0	0	0	0	0	0	0	0	1	2	0	0	3	5	1	1	2	0
C50	12	0	0	0	0	0	0	0	0	0	0	3	0	4	1	1	1	2	0
C60	14	0	0	0	0	0	0	0	0	0	2	2	0	2	3	0	2	2	1
C61	662	0	0	0	0	0	0	0	0	0	3	18	56	106	132	120	110	80	37
C62	43	1	0	0	2	6	10	7	6	3	1	0	3	0	1	1	1	1	0
C63	3	0	0	0	0	0	1	0	0	0	0	0	0	0	2	0	0	0	0
C64	228	2	0	0	0	0	0	1	3	6	16	18	43	37	36	33	17	12	4
C65	10	0	0	0	0	0	0	0	0	0	1	0	0	1	4	0	1	2	1
C66	8	0	0	0	0	0	0	1	0	0	1	1	0	0	0	3	1	0	1
C67	261	0	0	0	0	0	1	1	0	1	3	13	32	33	38	46	36	38	19
C68	0	0	0	0	0	0	0	0	0	0	0	0	0	0	0	0	0	0	0
C69	6	0	0	0	0	0	0	0	1	0	0	0	1	0	2	0	1	1	0
C70	4	0	0	0	0	0	0	0	0	1	0	0	0	1	1	0	0	1	0
C71	89	3	4	1	1	2	5	1	4	4	1	9	11	16	11	4	8	2	2
C72	4	0	0	0	0	0	0	1	0	0	0	0	0	2	0	0	1	0	0
C73	30	0	0	1	0	1	1	4	2	2	1	2	3	4	2	5	2	0	0
C74	6	1	0	0	0	0	0	0	0	0	0	1	0	1	0	1	1	1	0
C75	3	0	0	0	0	0	0	0	1	0	0	0	1	0	0	1	0	0	0
C76	7	0	0	0	0	1	0	0	1	0	0	0	1	1	0	1	2	0	0
C77	4	0	0	0	0	0	0	0	0	0	0	0	2	1	0	0	0	0	1
C78	7	0	0	0	0	0	0	0	0	0	0	1	1	1	0	1	1	2	0
C79	2	0	0	0	0	0	0	0	0	0	0	0	1	0	0	1	0	0	0
C80	82	0	0	0	0	0	0	0	0	1	3	8	7	13	13	12	12	7	6
C81	21	0	1	1	1	4	1	4	0	0	1	2	0	2	2	1	1	0	0
C82	9	0	0	0	0	0	0	1	0	0	0	0	0	0	4	3	1	0	0
C83	60	0	0	0	1	1	3	1	2	0	0	3	7	8	8	7	4	12	3
C84	7	0	0	0	0	0	0	0	0	1	0	1	0	2	0	0	2	1	0
C85	38	0	1	2	2	1	1	0	2	0	2	4	2	3	2	6	5	5	0
C88	2	0	0	0	0	1	0	0	0	0	0	0	0	0	0	0	1	0	0
C90	54	0	0	0	0	0	0	0	0	2	4	2	10	11	2	6	8	6	3
C91	59	2	1	0	1	0	1	0	1	0	0	5	4	7	8	6	11	8	4
C92	34	0	0	1	1	0	1	0	2	0	0	1	3	3	7	5	0	6	4
C93	1	0	0	0	0	0	0	0	0	0	0	0	0	0	0	0	0	1	0
C94	3	0	0	0	0	0	0	0	1	0	0	0	0	0	0	0	0	2	0
C95	3	0	0	0	0	0	0	0	0	1	0	0	0	1	0	1	0	0	0
C96	1	0	0	0	0	0	0	0	0	0	0	0	1	0	0	0	0	0	0
D00	3	0	0	0	0	0	0	0	0	0	0	1	1	0	0	0	1	0	0
D01	6	0	0	0	0	0	0	0	0	0	0	0	0	1	3	0	2	0	0
D02	2	0	0	0	0	0	0	0	0	0	1	0	1	0	0	0	0	0	0
D03	2	0	0	0	0	0	0	0	0	0	0	0	0	0	2	0	0	0	0
D04	4	0	0	0	0	0	0	0	0	0	0	0	0	1	1	0	0	1	1
D05	0	0	0	0	0	0	0	0	0	0	0	0	0	0	0	0	0	0	0
D07	0	0	0	0	0	0	0	0	0	0	0	0	0	0	0	0	0	0	0
D09	39	0	0	0	0	0	0	0	0	1	1	3	3	7	7	5	5	4	3

Tab.12 Zachorowalność na nowotwory złośliwe wg umiejscowienia i 5-letnich grup wieku u mężczyzn w województwie podkarpackim w 2012 roku, współczynniki surowe na 100 000

Tab.12 Cancer incidence by site and age group, males, Podkarpackie voivodship 2012, crude rates

ICD-10	Ogółem Total	0-4	5-9	10-14	15-19	20-24	25-29	30-34	35-39	40-44	45-49	50-54	55-59	60-64	65-69	70-74	75-79	80-84	85+
C00- D09	409,4	15,6	12,8	9,9	15,3	24,7	32,6	38,8	63,6	88,7	171,8	384,5	701,3	1183,7	1826,5	2114,4	2587,9	2551,1	2561,9
C00	2,3	0,0	0,0	0,0	0,0	0,0	0,0	0,0	0,0	1,4	1,4	1,3	1,4	3,5	5,8	13,8	21,0	12,9	61,9
C01	0,6	0,0	0,0	0,0	0,0	0,0	0,0	0,0	1,2	0,0	0,0	1,3	2,8	3,5	0,0	0,0	0,0	0,0	0,0
C02	2,3	0,0	0,0	0,0	0,0	0,0	0,0	1,1	2,5	1,4	4,3	4,0	11,4	3,5	8,7	3,5	0,0	0,0	0,0
C03	0,3	0,0	0,0	0,0	0,0	0,0	0,0	0,0	0,0	1,4	1,4	0,0	1,4	0,0	0,0	0,0	0,0	0,0	0,0
C04	1,2	0,0	0,0	0,0	0,0	0,0	0,0	0,0	1,2	1,4	1,4	4,0	5,7	3,5	0,0	0,0	0,0	0,0	0,0
C05	0,2	0,0	0,0	0,0	0,0	0,0	0,0	0,0	0,0	0,0	0,0	1,3	0,0	0,0	2,9	0,0	0,0	0,0	0,0
C06	0,1	0,0	0,0	0,0	0,0	0,0	0,0	0,0	0,0	0,0	0,0	0,0	0,0	0,0	2,9	0,0	0,0	0,0	0,0
C07	1,7	0,0	0,0	0,0	0,0	0,0	0,0	0,0	0,0	2,9	0,0	2,7	2,8	7,0	2,9	0,0	4,2	25,7	24,8
C08	0,2	0,0	0,0	0,0	0,0	0,0	0,0	0,0	0,0	1,4	0,0	1,3	0,0	0,0	0,0	0,0	0,0	0,0	0,0
C09	1,9	0,0	0,0	0,0	0,0	0,0	0,0	0,0	0,0	0,0	1,4	2,7	9,9	7,0	5,8	3,5	12,6	0,0	0,0
C10	1,5	0,0	0,0	0,0	0,0	0,0	0,0	0,0	1,2	0,0	1,4	4,0	2,8	10,5	2,9	6,9	0,0	0,0	0,0
C11	1,1	0,0	0,0	0,0	0,0	0,0	0,0	0,0	1,2	1,4	1,4	2,7	0,0	3,5	8,7	0,0	4,2	0,0	0,0
C12	0,5	0,0	0,0	0,0	0,0	0,0	0,0	0,0	0,0	0,0	0,0	1,3	1,4	3,5	2,9	0,0	0,0	0,0	0,0
C13	1,7	0,0	0,0	0,0	0,0	0,0	0,0	1,1	0,0	0,0	0,0	2,7	7,1	10,5	0,0	3,5	0,0	12,9	12,4
C14	1,3	0,0	0,0	0,0	0,0	0,0	0,0	0,0	0,0	0,0	1,4	4,0	5,7	7,0	2,9	0,0	4,2	0,0	0,0
C15	5,0	0,0	0,0	0,0	0,0	0,0	0,0	0,0	1,2	1,4	2,9	12,1	12,8	24,4	8,7	27,6	8,4	12,9	12,4
C16	20,1	0,0	0,0	0,0	0,0	0,0	0,0	2,3	0,0	7,2	11,5	13,4	38,3	52,4	64,0	124,4	143,1	141,4	160,9
C17	1,2	0,0	0,0	0,0	0,0	0,0	0,0	0,0	1,2	0,0	2,9	1,3	2,8	8,7	0,0	0,0	0,0	6,4	0,0
C18	24,7	0,0	0,0	0,0	0,0	0,0	0,0	1,1	3,7	0,0	11,5	22,9	39,8	62,9	125,1	138,2	185,2	134,9	198,0
C19	3,3	0,0	0,0	0,0	0,0	0,0	0,0	0,0	0,0	2,9	1,4	0,0	4,3	7,0	26,2	10,4	29,5	32,1	0,0
C20	20,4	0,0	0,0	0,0	0,0	0,0	0,0	0,0	1,2	2,9	5,8	22,9	38,3	71,6	75,6	96,7	176,7	122,1	74,3
C21	0,8	0,0	0,0	0,0	0,0	0,0	0,0	0,0	2,5	1,4	0,0	1,3	1,4	0,0	2,9	6,9	0,0	0,0	0,0
C22	2,6	0,0	0,0	0,0	0,0	0,0	0,0	0,0	0,0	1,4	2,9	2,7	5,7	5,2	14,5	10,4	21,0	12,9	0,0
C23	1,5	0,0	0,0	0,0	0,0	0,0	0,0	0,0	0,0	0,0	1,4	2,7	2,8	0,0	11,6	3,5	16,8	6,4	12,4
C24	1,9	0,0	0,0	0,0	0,0	0,0	0,0	0,0	0,0	0,0	0,0	2,7	2,8	5,2	5,8	3,5	25,2	25,7	0,0
C25	9,6	0,0	0,0	0,0	0,0	0,0	0,0	1,1	2,5	4,3	1,4	6,7	18,5	24,4	52,4	55,3	58,9	57,8	49,5
C26	0,4	0,0	0,0	0,0	0,0	0,0	0,0	0,0	0,0	0,0	0,0	0,0	1,4	1,7	0,0	3,5	0,0	6,4	0,0
C30	0,2	0,0	0,0	0,0	0,0	0,0	0,0	0,0	0,0	0,0	0,0	0,0	0,0	0,0	0,0	0,0	8,4	0,0	0,0
C31	0,3	0,0	0,0	0,0	0,0	0,0	0,0	0,0	0,0	0,0	0,0	0,0	2,8	0,0	2,9	0,0	0,0	0,0	0,0
C32	10,1	0,0	0,0	0,0	0,0	0,0	0,0	0,0	0,0	2,9	2,9	10,8	25,6	38,4	52,4	65,6	46,3	19,3	24,8
C33	0,1	0,0	0,0	0,0	0,0	0,0	0,0	0,0	0,0	0,0	0,0	0,0	0,0	1,7	0,0	0,0	0,0	0,0	0,0
C34	71,4	0,0	0,0	0,0	0,0	1,2	1,1	0,0	2,5	7,2	28,9	76,6	134,9	258,4	337,4	387,0	475,5	302,0	334,2
C37	0,0	0,0	0,0	0,0	0,0	0,0	0,0	0,0	0,0	0,0	0,0	0,0	0,0	0,0	0,0	0,0	0,0	0,0	0,0
C38	1,1	0,0	0,0	0,0	0,0	1,2	0,0	0,0	0,0	0,0	0,0	0,0	2,8	3,5	2,9	6,9	4,2	6,4	12,4
C39	0,1	0,0	0,0	0,0	0,0	0,0	0,0	0,0	0,0	0,0	0,0	0,0	0,0	0,0	0,0	0,0	0,0	0,0	12,4
C40	0,7	0,0	0,0	0,0	2,8	1,2	1,1	1,1	0,0	0,0	0,0	0,0	0,0	0,0	0,0	3,5	4,2	0,0	0,0
C41	0,5	0,0	0,0	0,0	0,0	0,0	1,1	0,0	0,0	0,0	0,0	0,0	0,0	0,0	8,7	0,0	0,0	6,4	0,0
C43	9,0	0,0	0,0	0,0	0,0	1,2	0,0	3,4	6,2	5,7	10,1	14,8	11,4	12,2	37,8	44,9	37,9	32,1	99,0
C44	29,1	0,0	0,0	0,0	0,0	0,0	2,2	2,3	2,5	5,7	10,1	26,9	25,6	62,9	72,7	152,0	290,4	289,2	358,9
C45	1,0	0,0	0,0	0,0	0,0	0,0	0,0	0,0	0,0	0,0	0,0	0,0	1,4	3,5	11,6	3,5	4,2	6,4	0,0
C46	0,0	0,0	0,0	0,0	0,0	0,0	0,0	0,0	0,0	0,0	0,0	0,0	0,0	0,0	0,0	0,0	0,0	0,0	0,0
C47	0,0	0,0	0,0	0,0	0,0	0,0	0,0	0,0	0,0	0,0	0,0	0,0	0,0	0,0	0,0	0,0	0,0	0,0	0,0
C48	0,5	0,0	0,0	0,0	0,0	0,0	0,0	0,0	0,0	0,0	1,4	1,3	0,0	1,7	2,9	3,5	0,0	0,0	0,0

Tab.12 Zachorowalność na nowotwory złośliwe wg umiejscowienia i 5-letnich grup wieku u mężczyzn w województwie podkarpackim w 2012 roku, współczynniki surowe na 100 000 (cd.)

Tab.12 Cancer incidence by site and age group, males, Podkarpackie voivodship 2012, crude rates (cont)

ICD-10	Ogółem Total	0-4	5-9	10-14	15-19	20-24	25-29	30-34	35-39	40-44	45-49	50-54	55-59	60-64	65-69	70-74	75-79	80-84	85+
C49		0,0	0,0	0,0	0,0	0,0	0,0	0,0	0,0	1,4	2,9	0,0	0,0	5,2	14,5	3,5	4,2	12,9	0,0
C50		0,0	0,0	0,0	0,0	0,0	0,0	0,0	0,0	0,0	0,0	4,0	0,0	7,0	2,9	3,5	4,2	12,9	0,0
C60		0,0	0,0	0,0	0,0	0,0	0,0	0,0	0,0	0,0	2,9	2,7	0,0	3,5	8,7	0,0	8,4	12,9	12,4
C61		0,0	0,0	0,0	0,0	0,0	0,0	0,0	0,0	0,0	4,3	24,2	79,5	185,1	383,9	414,6	462,9	514,1	457,9
C62		1,7	0,0	0,0	2,8	7,0	10,9	8,0	7,5	4,3	1,4	0,0	4,3	0,0	2,9	3,5	4,2	6,4	0,0
C63		0,0	0,0	0,0	0,0	0,0	1,1	0,0	0,0	0,0	0,0	0,0	0,0	0,0	5,8	0,0	0,0	0,0	0,0
C64		3,5	0,0	0,0	0,0	0,0	0,0	1,1	3,7	8,6	23,1	24,2	61,0	64,6	104,7	114,0	71,5	77,1	49,5
C65		0,0	0,0	0,0	0,0	0,0	0,0	0,0	0,0	0,0	1,4	0,0	0,0	1,7	11,6	0,0	4,2	12,9	12,4
C66		0,0	0,0	0,0	0,0	0,0	0,0	1,1	0,0	0,0	1,4	1,3	0,0	0,0	0,0	10,4	4,2	0,0	12,4
C67		0,0	0,0	0,0	0,0	0,0	1,1	1,1	0,0	1,4	4,3	17,5	45,4	57,6	110,5	158,9	151,5	244,2	235,1
C68		0,0	0,0	0,0	0,0	0,0	0,0	0,0	0,0	0,0	0,0	0,0	0,0	0,0	0,0	0,0	0,0	0,0	0,0
C69		0,0	0,0	0,0	0,0	0,0	0,0	0,0	1,2	0,0	0,0	0,0	1,4	0,0	5,8	0,0	4,2	6,4	0,0
C70		0,0	0,0	0,0	0,0	0,0	0,0	0,0	0,0	1,4	0,0	0,0	0,0	1,7	2,9	0,0	0,0	6,4	0,0
C71		5,2	7,3	1,7	1,4	2,3	5,4	1,1	5,0	5,7	1,4	12,1	15,6	27,9	32,0	13,8	33,7	12,9	24,8
C72		0,0	0,0	0,0	0,0	0,0	0,0	1,1	0,0	0,0	0,0	0,0	0,0	3,5	0,0	0,0	4,2	0,0	0,0
C73		0,0	0,0	1,7	0,0	1,2	1,1	4,6	2,5	2,9	1,4	2,7	4,3	7,0	5,8	17,3	8,4	0,0	0,0
C74		1,7	0,0	0,0	0,0	0,0	0,0	0,0	0,0	0,0	0,0	1,3	0,0	1,7	0,0	3,5	4,2	6,4	0,0
C75		0,0	0,0	0,0	0,0	0,0	0,0	0,0	1,2	0,0	0,0	0,0	1,4	0,0	0,0	3,5	0,0	0,0	0,0
C76		0,0	0,0	0,0	0,0	1,2	0,0	0,0	1,2	0,0	0,0	0,0	1,4	1,7	0,0	3,5	8,4	0,0	0,0
C77		0,0	0,0	0,0	0,0	0,0	0,0	0,0	0,0	0,0	0,0	0,0	2,8	1,7	0,0	0,0	0,0	0,0	12,4
C78		0,0	0,0	0,0	0,0	0,0	0,0	0,0	0,0	0,0	0,0	1,3	1,4	1,7	0,0	3,5	4,2	12,9	0,0
C79		0,0	0,0	0,0	0,0	0,0	0,0	0,0	0,0	0,0	0,0	0,0	1,4	0,0	0,0	3,5	0,0	0,0	0,0
C80		0,0	0,0	0,0	0,0	0,0	0,0	0,0	0,0	1,4	4,3	10,8	9,9	22,7	37,8	41,5	50,5	45,0	74,3
C81		0,0	1,8	1,7	1,4	4,7	1,1	4,6	0,0	0,0	1,4	2,7	0,0	3,5	5,8	3,5	4,2	0,0	0,0
C82		0,0	0,0	0,0	0,0	0,0	0,0	1,1	0,0	0,0	0,0	0,0	0,0	0,0	11,6	10,4	4,2	0,0	0,0
C83		0,0	0,0	0,0	1,4	1,2	3,3	1,1	2,5	0,0	0,0	4,0	9,9	14,0	23,3	24,2	16,8	77,1	37,1
C84		0,0	0,0	0,0	0,0	0,0	0,0	0,0	0,0	1,4	0,0	1,3	0,0	3,5	0,0	0,0	8,4	6,4	0,0
C85		0,0	1,8	3,3	2,8	1,2	1,1	0,0	2,5	0,0	2,9	5,4	2,8	5,2	5,8	20,7	21,0	32,1	0,0
C88		0,0	0,0	0,0	0,0	1,2	0,0	0,0	0,0	0,0	0,0	0,0	0,0	0,0	0,0	0,0	4,2	0,0	0,0
C90		0,0	0,0	0,0	0,0	0,0	0,0	0,0	0,0	2,9	5,8	2,7	14,2	19,2	5,8	20,7	33,7	38,6	37,1
C91		3,5	1,8	0,0	1,4	0,0	1,1	0,0	1,2	0,0	0,0	6,7	5,7	12,2	23,3	20,7	46,3	51,4	49,5
C92		0,0	0,0	1,7	1,4	0,0	1,1	0,0	2,5	0,0	0,0	1,3	4,3	5,2	20,4	17,3	0,0	38,6	49,5
C93		0,0	0,0	0,0	0,0	0,0	0,0	0,0	0,0	0,0	0,0	0,0	0,0	0,0	0,0	0,0	0,0	6,4	0,0
C94		0,0	0,0	0,0	0,0	0,0	0,0	0,0	1,2	0,0	0,0	0,0	0,0	0,0	0,0	0,0	0,0	12,9	0,0
C95		0,0	0,0	0,0	0,0	0,0	0,0	0,0	0,0	1,4	0,0	0,0	0,0	1,7	0,0	3,5	0,0	0,0	0,0
C96		0,0	0,0	0,0	0,0	0,0	0,0	0,0	0,0	0,0	0,0	0,0	1,4	0,0	0,0	0,0	0,0	0,0	0,0
D00		0,0	0,0	0,0	0,0	0,0	0,0	0,0	0,0	0,0	0,0	1,3	1,4	0,0	0,0	0,0	4,2	0,0	0,0
D01		0,0	0,0	0,0	0,0	0,0	0,0	0,0	0,0	0,0	0,0	0,0	0,0	1,7	8,7	0,0	8,4	0,0	0,0
D02		0,0	0,0	0,0	0,0	0,0	0,0	0,0	0,0	0,0	1,4	0,0	1,4	0,0	0,0	0,0	0,0	0,0	0,0
D03		0,0	0,0	0,0	0,0	0,0	0,0	0,0	0,0	0,0	0,0	0,0	0,0	0,0	5,8	0,0	0,0	0,0	0,0
D04		0,0	0,0	0,0	0,0	0,0	0,0	0,0	0,0	0,0	0,0	0,0	0,0	1,7	2,9	0,0	0,0	6,4	12,4
D05		0,0	0,0	0,0	0,0	0,0	0,0	0,0	0,0	0,0	0,0	0,0	0,0	0,0	0,0	0,0	0,0	0,0	0,0
D07		0,0	0,0	0,0	0,0	0,0	0,0	0,0	0,0	0,0	0,0	0,0	0,0	0,0	0,0	0,0	0,0	0,0	0,0
D09		0,0	0,0	0,0	0,0	0,0	0,0	0,0	0,0	1,4	1,4	4,0	4,3	12,2	20,4	17,3	21,0	25,7	37,1

Tab.13 Zachorowania na najczęstsze nowotwory złośliwe u mężczyzn według częstości występowania. Liczby bezwzględne, współczynniki surowe, standaryzowane i wskaźnik struktury, województwo podkarpackie 2012 rok
 Tab.13 Registered new cases of the leading cancer sites in males by frequency. Absolute numbers, crude rates, standardized rates and percentage, Podkarpackie voivodship 2012

ICD-10	Ogółem Total	Współczynnik surowy Crude rate	Współczynnik standaryzowany Standardized rate	Odsetek Percentage	ICD-10	Ogółem Total	Współczynnik surowy Crude rate	Współczynnik standaryzowany Standardized rate	Odsetek Percentage
C00-D09	4267	409,4	274,9	100,0	C00-D09	4267	409,4	274,9	100,0
C34	744	71,4	47,9	17,4	C82	9	0,9	0,7	0,2
C61	662	63,5	41,4	15,5	C21	8	0,8	0,6	0,2
C44	303	29,1	17,7	7,1	C66	8	0,8	0,5	0,2
C67	261	25,0	15,9	6,1	C40	7	0,7	0,6	0,2
C18	257	24,7	16,3	6,0	C76	7	0,7	0,4	0,2
C64	228	21,9	15,6	5,3	C78	7	0,7	0,4	0,2
C20	213	20,4	13,1	5,0	C84	7	0,7	0,4	0,2
C16	209	20,1	12,9	4,9	C01	6	0,6	0,4	0,1
C32	105	10,1	7,0	2,5	C69	6	0,6	0,4	0,1
C25	100	9,6	6,4	2,3	C74	6	0,6	0,5	0,1
C43	94	9,0	6,4	2,2	D01	6	0,6	0,4	0,1
C71	89	8,5	7,1	2,1	C12	5	0,5	0,3	0,1
C80	82	7,9	5,3	1,9	C41	5	0,5	0,4	0,1
C83	60	5,8	3,8	1,4	C48	5	0,5	0,4	0,1
C91	59	5,7	4,0	1,4	C26	4	0,4	0,2	0,1
C90	54	5,2	3,3	1,3	C70	4	0,4	0,3	0,1
C15	52	5,0	3,4	1,2	C72	4	0,4	0,2	0,1
C62	43	4,1	3,6	1,0	C77	4	0,4	0,2	0,1
D09	39	3,7	2,5	0,9	D04	4	0,4	0,2	0,1
C85	38	3,6	2,8	0,9	C03	3	0,3	0,2	0,1
C19	34	3,3	2,2	0,8	C31	3	0,3	0,2	0,1
C92	34	3,3	2,4	0,8	C63	3	0,3	0,3	0,1
C73	30	2,9	2,2	0,7	C75	3	0,3	0,2	0,1
C22	27	2,6	1,7	0,6	C94	3	0,3	0,1	0,1
C00	24	2,3	1,5	0,6	C95	3	0,3	0,2	0,1
C02	24	2,3	1,7	0,6	D00	3	0,3	0,2	0,1
C81	21	2,0	1,8	0,5	C05	2	0,2	0,2	0,1
C09	20	1,9	1,3	0,5	C08	2	0,2	0,1	0,1
C24	20	1,9	1,1	0,5	C30	2	0,2	0,1	0,1
C07	18	1,7	1,1	0,4	C79	2	0,2	0,1	0,1
C13	18	1,7	1,1	0,4	C88	2	0,2	0,1	0,1
C10	16	1,5	1,1	0,4	D02	2	0,2	0,1	0,1
C23	16	1,5	1,0	0,4	D03	2	0,2	0,2	0,1
C49	15	1,4	1,1	0,4	C06	1	0,1	0,1	0,0
C14	14	1,3	0,9	0,3	C33	1	0,1	0,1	0,0
C60	14	1,3	0,9	0,3	C39	1	0,1	0,1	0,0
C04	12	1,2	0,8	0,3	C93	1	0,1	0,0	0,0
C17	12	1,2	0,8	0,3	C96	1	0,1	0,1	0,0
C50	12	1,2	0,7	0,3	C37	0	0,0	0,0	0,0
C11	11	1,1	0,8	0,3	C46	0	0,0	0,0	0,0
C38	11	1,1	0,7	0,3	C47	0	0,0	0,0	0,0
C45	10	1,0	0,7	0,2	C68	0	0,0	0,0	0,0
C65	10	1,0	0,7	0,2	D05	0	0,0	0,0	0,0
					D07	0	0,0	0,0	0,0

Tab.14 Zachorowalność na nowotwory złośliwe według układów narządowych u mężczyzn w województwie podkarpackim, 2012
 Tab.14 Cancer incidence by main cancer groups, males, Podkarpackie voivodship 2012

ICD-10	Umiejscowienie	Liczby bezwzględne Absolute number	Współczynnik surowy Crude rate	Współczynnik standaryzowany Standardized rate	% wszystkich nowotworów % of all cancers	% w grupie narządowej % in organ system	Site
C00-D09	Nowotwory złośliwe ogółem	4267	409,4	274,9	100,0	-	All cancers
C00-D09 bez C44	Nowotwory złośliwe ogółem bez skóry	3964	380,3	257,3	92,9	-	All cancers but skin
C00-C14	Warga, jama ustna i gardło	176	16,9	11,7	4,1	-	Lip, oral cavity and pharynx
C15-C26	Narządy trawienne	952	91,3	59,8	22,3	100,0	Digestiv organs
C18-C21	w tym: jelito grube	512	49,1	32,1	12,0	53,8	Colorectal cancers
C30-C39	Układ oddechowy i klatka piersiowa	867	83,2	56,0	20,3	100,0	Respiratory and intrathoracic organs
C30-C34	w tym: narządy oddechowe	855	82,0	55,2	20,0	98,6	Respiratory organs
C40-C41	Kości i chrząstki stawowe	12	1,2	1,0	0,3	-	Bone and articular cartilage
C43-C44	Czerniak i inne nowotwory złośliwe skóry	397	38,1	24,0	9,3	100,0	Melanoma and other skin cancers
C43	w tym: czerniak	94	9,0	6,4	2,2	23,7	Melanoma
C45-C49	Międzybłonek i tkanki miękkie	30	2,9	2,1	0,7	-	Mesothelial and soft tissue
C60-C63	Męskie narządy płciowe	722	69,3	46,1	16,9	100,0	Male genital organs
C61	w tym: gruczoł krokowy	662	63,5	41,4	15,5	91,7	Prostate
C64-C68	Układ moczowy	507	48,6	32,7	11,9	-	Urinary tract
C69-C72	Oko, mózg i inne części centralnego systemu nerwowego	103	9,9	8,1	2,4	-	Eye, brain and other parts of central nervous system
C73-C75	Tarczycza i inne gruczoły wydzielania wewnętrznego	39	3,7	2,9	0,9	-	Thyroid and other endocrine glands
C76-C80	Nowotwory niedokładnie określone, wtórne i o nieokreślonym umiejscowieniu	102	9,8	6,4	2,4	-	Ill-defined, secondary and unspecified sites
C81-C96	Tkanka limfatyczna, krwiotwórcza i tkanki pokrewne	292	28,0	19,7	6,8	100,0	Stated or presumed to be primary, of lymphoid, haematopoietic and related tissue
C81	w tym: choroba Hodgkina	21	2,0	1,8	0,5	7,2	Hodgkin Disease
C82-C85, C96	chłoniaki nieziarnicze	115	11,0	7,7	2,7	39,4	Non-Hodgkin Disease
C91-C95	białaczki	100	9,6	6,8	2,3	34,2	Leukemias
D00-D09	Nowotwory in situ	56	5,4	3,7	1,3	-	In situ neoplasms

Tab.15 Liczby zgonów na nowotwory złośliwe u mężczyzn według umiejscowienia i 5-letnich grup wieku w województwie podkarpackim w 2012 roku

Tab.15 Cancer deaths by site, and five-year age groups, males, Podkarpackie voivodship 2012

ICD-10	Ogółem Total	0-4	5-9	10-14	15-19	20-24	25-29	30-34	35-39	40-44	45-49	50-54	55-59	60-64	65-69	70-74	75-79	80-84	85+
C00-D09	2406	4	2	2	4	7	9	12	10	24	57	130	241	339	287	382	412	310	174
C00	3	0	0	0	0	0	0	0	0	0	0	0	0	0	0	0	0	1	2
C01	5	0	0	0	0	0	0	0	0	1	0	2	0	2	0	0	0	0	0
C02	10	0	0	0	0	0	0	0	1	1	3	0	1	2	1	0	1	0	0
C03	2	0	0	0	0	0	0	0	0	1	0	0	0	1	0	0	0	0	0
C04	12	0	0	0	0	0	0	0	0	1	0	1	4	0	4	0	1	1	0
C05	3	0	0	0	0	0	0	0	0	0	0	1	1	0	1	0	0	0	0
C06	4	0	0	0	0	0	0	0	0	0	0	1	2	0	1	0	0	0	0
C07	7	0	0	0	0	0	0	0	0	0	0	1	1	1	2	0	0	1	1
C08	1	0	0	0	0	0	0	0	0	0	0	1	0	0	0	0	0	0	0
C09	3	0	0	0	0	0	0	0	0	0	2	0	1	0	0	0	0	0	0
C10	9	0	0	0	0	0	0	0	0	0	1	2	2	2	1	0	1	0	0
C11	2	0	0	0	0	0	0	0	0	0	0	0	0	0	0	0	1	1	0
C12	0	0	0	0	0	0	0	0	0	0	0	0	0	0	0	0	0	0	0
C13	4	0	0	0	0	0	0	0	0	0	0	1	0	3	0	0	0	0	0
C14	11	0	0	0	0	0	0	0	1	0	0	1	2	4	0	1	0	2	0
C15	50	0	0	0	0	0	0	0	0	0	1	9	7	12	6	6	5	3	1
C16	181	0	0	0	0	1	0	3	0	2	5	9	16	24	16	36	29	31	9
C17	7	0	0	0	0	0	0	0	0	0	0	2	1	0	1	1	1	1	0
C18	145	0	0	0	0	0	0	0	1	2	3	3	7	16	16	23	37	19	18
C19	13	0	0	0	0	0	0	0	0	1	0	1	1	3	1	0	5	1	0
C20	109	0	0	0	0	0	0	0	1	0	0	6	9	11	10	21	26	20	5
C21	4	0	0	0	0	0	0	0	0	0	0	0	0	2	0	0	2	0	0
C22	42	0	0	0	0	0	0	0	2	0	2	1	9	8	5	5	6	3	1
C23	7	0	0	0	0	0	0	0	0	0	1	0	0	1	0	2	1	1	1
C24	15	0	0	0	0	0	1	0	0	0	0	1	0	1	5	0	2	3	2
C25	107	0	0	0	0	0	0	1	0	2	1	7	14	13	11	23	19	11	5
C26	14	0	0	0	0	0	0	0	1	1	0	1	0	0	4	1	2	2	2
C30	0	0	0	0	0	0	0	0	0	0	0	0	0	0	0	0	0	0	0
C31	2	0	0	0	0	0	0	0	0	0	0	1	1	0	0	0	0	0	0
C32	59	0	0	0	0	0	0	0	0	0	3	6	12	9	6	7	10	3	3
C33	0	0	0	0	0	0	0	0	0	0	0	0	0	0	0	0	0	0	0
C34	700	0	0	0	0	0	0	0	0	2	14	41	82	116	96	124	129	61	35
C37	0	0	0	0	0	0	0	0	0	0	0	0	0	0	0	0	0	0	0
C38	9	0	0	0	0	0	0	0	0	0	0	0	2	3	1	2	1	0	0
C39	1	0	0	0	0	0	0	0	0	0	0	0	0	1	0	0	0	0	0
C40	3	0	0	0	0	0	0	1	0	0	1	0	0	0	0	0	0	1	0
C41	3	0	0	0	0	0	0	0	0	0	0	0	3	0	0	0	0	0	0
C43	50	0	0	0	0	0	1	2	1	3	2	5	2	5	10	5	7	4	3
C44	5	0	0	0	0	0	0	0	0	0	0	0	0	0	2	1	1	0	1
C45	6	0	0	0	0	0	0	0	0	0	0	0	1	1	0	3	1	0	0
C46	0	0	0	0	0	0	0	0	0	0	0	0	0	0	0	0	0	0	0
C47	1	0	0	0	1	0	0	0	0	0	0	0	0	0	0	0	0	0	0
C48	6	0	0	0	0	1	1	1	0	0	1	0	0	0	0	1	0	1	0

Tab.15 Liczby zgonów na nowotwory złośliwe u mężczyzn według umiejscowienia i 5-letnich grup wieku w województwie podkarpackim w 2012 roku (cd.)

Tab.15 Cancer deaths by site, and five-year age groups, males, Podkarpackie voivodship 2012 (cont)

ICD-10	Ogółem Total	0-4	5-9	10-14	15-19	20-24	25-29	30-34	35-39	40-44	45-49	50-54	55-59	60-64	65-69	70-74	75-79	80-84	85+
C49	7	0	0	0	0	0	1	0	0	1	0	0	1	0	2	1	1	0	0
C50	4	0	0	0	0	0	0	0	0	1	0	0	0	0	0	1	1	1	0
C60	4	0	0	0	0	0	0	0	0	0	1	0	1	0	0	0	1	1	0
C61	209	0	0	0	0	0	0	0	0	0	0	2	4	16	20	30	38	61	38
C62	4	0	0	0	0	1	1	0	0	2	0	0	0	0	0	0	0	0	0
C63	1	0	0	0	0	0	0	0	1	0	0	0	0	0	0	0	0	0	0
C64	82	0	0	0	1	0	0	0	1	1	1	8	14	19	7	10	6	9	5
C65	0	0	0	0	0	0	0	0	0	0	0	0	0	0	0	0	0	0	0
C66	0	0	0	0	0	0	0	0	0	0	0	0	0	0	0	0	0	0	0
C67	106	0	0	0	0	0	0	0	0	0	3	3	4	9	11	18	21	22	15
C68	2	0	0	0	0	0	0	0	0	0	0	0	0	1	0	1	0	0	0
C69	1	0	0	0	0	0	0	0	0	0	0	0	0	0	0	0	1	0	0
C70	1	0	0	0	0	0	0	0	0	0	0	0	0	0	0	1	0	0	0
C71	57	3	2	0	1	1	2	3	0	1	5	4	6	6	9	5	4	4	1
C72	0	0	0	0	0	0	0	0	0	0	0	0	0	0	0	0	0	0	0
C73	3	0	0	0	0	0	0	0	0	0	0	1	2	0	0	0	0	0	0
C74	1	0	0	0	0	0	0	0	0	0	0	0	0	1	0	0	0	0	0
C75	0	0	0	0	0	0	0	0	0	0	0	0	0	0	0	0	0	0	0
C76	79	0	0	0	0	0	0	0	0	0	3	3	7	14	7	16	18	6	5
C77	0	0	0	0	0	0	0	0	0	0	0	0	0	0	0	0	0	0	0
C78	0	0	0	0	0	0	0	0	0	0	0	0	0	0	0	0	0	0	0
C79	0	0	0	0	0	0	0	0	0	0	0	0	0	0	0	0	0	0	0
C80	61	0	0	0	0	0	0	1	0	0	0	0	7	10	12	8	8	8	7
C81	2	0	0	0	0	0	0	0	0	0	0	0	1	1	0	0	0	0	0
C82	2	0	0	0	0	0	0	0	0	0	0	0	1	0	0	1	0	0	0
C83	17	0	0	0	0	1	0	0	0	0	1	0	0	3	1	2	6	2	1
C84	2	0	0	0	0	0	0	0	0	0	1	0	0	0	0	0	0	1	0
C85	24	0	0	0	0	0	0	0	0	0	0	1	3	2	2	4	6	6	0
C88	1	0	0	0	0	0	0	0	0	0	0	0	0	0	0	1	0	0	0
C90	39	0	0	0	0	0	0	0	0	0	1	3	3	8	6	4	6	5	3
C91	46	1	0	2	0	2	1	0	0	0	1	1	1	3	5	11	5	9	4
C92	32	0	0	0	1	0	1	0	0	1	0	0	4	5	4	6	2	3	5
C93	1	0	0	0	0	0	0	0	0	0	0	0	0	0	0	0	0	1	0
C94	0	0	0	0	0	0	0	0	0	0	0	0	0	0	0	0	0	0	0
C95	2	0	0	0	0	0	0	0	0	0	0	0	0	0	1	0	0	0	1
C96	1	0	0	0	0	0	0	0	0	0	0	0	1	0	0	0	0	0	0

Tab.16 Umieralność na nowotwory złośliwe wg umiejscowienia i 5-letnich grup wieku u mężczyzn w województwie podkarpackim w 2012 roku, współczynniki surowe na 100 000

Tab.16 Cancer mortality by site and age group, males, Podkarpackie voivodship 2012, crude rates

ICD-10	Ogółem Total	0-4	5-9	10-14	15-19	20-24	25-29	30-34	35-39	40-44	45-49	50-54	55-59	60-64	65-69	70-74	75-79	80-84	85+
C00- D09	230,8	6,9	3,6	3,3	5,6	8,2	9,8	13,7	12,5	34,4	82,3	174,8	342,1	591,9	834,7	1319,8	1733,7	1992	2153,5
C00	0,3	0,0	0,0	0,0	0,0	0,0	0,0	0,0	0,0	0,0	0,0	0,0	0,0	0,0	0,0	0,0	0,0	6,4	24,8
C01	0,5	0,0	0,0	0,0	0,0	0,0	0,0	0,0	0,0	1,4	0,0	2,7	0,0	3,5	0,0	0,0	0,0	0,0	0,0
C02	1,0	0,0	0,0	0,0	0,0	0,0	0,0	0,0	1,2	1,4	4,3	0,0	1,4	3,5	2,9	0,0	4,2	0,0	0,0
C03	0,2	0,0	0,0	0,0	0,0	0,0	0,0	0,0	0,0	1,4	0,0	0,0	0,0	1,7	0,0	0,0	0,0	0,0	0,0
C04	1,2	0,0	0,0	0,0	0,0	0,0	0,0	0,0	0,0	1,4	0,0	1,3	5,7	0,0	11,6	0,0	4,2	6,4	0,0
C05	0,3	0,0	0,0	0,0	0,0	0,0	0,0	0,0	0,0	0,0	0,0	1,3	1,4	0,0	2,9	0,0	0,0	0,0	0,0
C06	0,4	0,0	0,0	0,0	0,0	0,0	0,0	0,0	0,0	0,0	0,0	1,3	2,8	0,0	2,9	0,0	0,0	0,0	0,0
C07	0,7	0,0	0,0	0,0	0,0	0,0	0,0	0,0	0,0	0,0	0,0	1,3	1,4	1,7	5,8	0,0	0,0	6,4	12,4
C08	0,1	0,0	0,0	0,0	0,0	0,0	0,0	0,0	0,0	0,0	0,0	1,3	0,0	0,0	0,0	0,0	0,0	0,0	0,0
C09	0,3	0,0	0,0	0,0	0,0	0,0	0,0	0,0	0,0	0,0	2,9	0,0	1,4	0,0	0,0	0,0	0,0	0,0	0,0
C10	0,9	0,0	0,0	0,0	0,0	0,0	0,0	0,0	0,0	0,0	1,4	2,7	2,8	3,5	2,9	0,0	4,2	0,0	0,0
C11	0,2	0,0	0,0	0,0	0,0	0,0	0,0	0,0	0,0	0,0	0,0	0,0	0,0	0,0	0,0	0,0	4,2	6,4	0,0
C12	0,0	0,0	0,0	0,0	0,0	0,0	0,0	0,0	0,0	0,0	0,0	0,0	0,0	0,0	0,0	0,0	0,0	0,0	0,0
C13	0,4	0,0	0,0	0,0	0,0	0,0	0,0	0,0	0,0	0,0	0,0	1,3	0,0	5,2	0,0	0,0	0,0	0,0	0,0
C14	1,1	0,0	0,0	0,0	0,0	0,0	0,0	0,0	1,2	0,0	0,0	1,3	2,8	7,0	0,0	3,5	0,0	12,9	0,0
C15	4,8	0,0	0,0	0,0	0,0	0,0	0,0	0,0	0,0	0,0	1,4	12,1	9,9	21,0	17,5	20,7	21,0	19,3	12,4
C16	17,4	0,0	0,0	0,0	0,0	1,2	0,0	3,4	0,0	2,9	7,2	12,1	22,7	41,9	46,5	124,4	122,0	199,2	111,4
C17	0,7	0,0	0,0	0,0	0,0	0,0	0,0	0,0	0,0	0,0	0,0	2,7	1,4	0,0	2,9	3,5	4,2	6,4	0,0
C18	13,9	0,0	0,0	0,0	0,0	0,0	0,0	0,0	1,2	2,9	4,3	4,0	9,9	27,9	46,5	79,5	155,7	122,1	222,8
C19	1,2	0,0	0,0	0,0	0,0	0,0	0,0	0,0	0,0	1,4	0,0	1,3	1,4	5,2	2,9	0,0	21,0	6,4	0,0
C20	10,5	0,0	0,0	0,0	0,0	0,0	0,0	0,0	1,2	0,0	0,0	8,1	12,8	19,2	29,1	72,6	109,4	128,5	61,9
C21	0,4	0,0	0,0	0,0	0,0	0,0	0,0	0,0	0,0	0,0	0,0	0,0	0,0	3,5	0,0	0,0	8,4	0,0	0,0
C22	4,0	0,0	0,0	0,0	0,0	0,0	0,0	0,0	2,5	0,0	2,9	1,3	12,8	14,0	14,5	17,3	25,2	19,3	12,4
C23	0,7	0,0	0,0	0,0	0,0	0,0	0,0	0,0	0,0	0,0	1,4	0,0	0,0	1,7	0,0	6,9	4,2	6,4	12,4
C24	1,4	0,0	0,0	0,0	0,0	0,0	1,1	0,0	0,0	0,0	0,0	1,3	0,0	1,7	14,5	0,0	8,4	19,3	24,8
C25	10,3	0,0	0,0	0,0	0,0	0,0	0,0	1,1	0,0	2,9	1,4	9,4	19,9	22,7	32,0	79,5	80,0	70,7	61,9
C26	1,3	0,0	0,0	0,0	0,0	0,0	0,0	0,0	1,2	1,4	0,0	1,3	0,0	11,6	3,5	8,4	12,9	24,8	0,0
C30	0,0	0,0	0,0	0,0	0,0	0,0	0,0	0,0	0,0	0,0	0,0	0,0	0,0	0,0	0,0	0,0	0,0	0,0	0,0
C31	0,2	0,0	0,0	0,0	0,0	0,0	0,0	0,0	0,0	0,0	0,0	1,3	1,4	0,0	0,0	0,0	0,0	0,0	0,0
C32	5,7	0,0	0,0	0,0	0,0	0,0	0,0	0,0	0,0	4,3	8,1	17,0	15,7	17,5	24,2	42,1	19,3	37,1	0,0
C33	0,0	0,0	0,0	0,0	0,0	0,0	0,0	0,0	0,0	0,0	0,0	0,0	0,0	0,0	0,0	0,0	0,0	0,0	0,0
C34	67,2	0,0	0,0	0,0	0,0	0,0	0,0	0,0	0,0	2,9	20,2	55,1	116,4	202,5	279,2	428,4	542,8	392,0	433,2
C37	0,0	0,0	0,0	0,0	0,0	0,0	0,0	0,0	0,0	0,0	0,0	0,0	0,0	0,0	0,0	0,0	0,0	0,0	0,0
C38	0,9	0,0	0,0	0,0	0,0	0,0	0,0	0,0	0,0	0,0	0,0	0,0	2,8	5,2	2,9	6,9	4,2	0,0	0,0
C39	0,1	0,0	0,0	0,0	0,0	0,0	0,0	0,0	0,0	0,0	0,0	0,0	0,0	1,7	0,0	0,0	0,0	0,0	0,0
C40	0,3	0,0	0,0	0,0	0,0	0,0	0,0	1,1	0,0	0,0	1,4	0,0	0,0	0,0	0,0	0,0	0,0	6,4	0,0
C41	0,3	0,0	0,0	0,0	0,0	0,0	0,0	0,0	0,0	0,0	0,0	0,0	4,3	0,0	0,0	0,0	0,0	0,0	0,0
C43	4,8	0,0	0,0	0,0	0,0	0,0	1,1	2,3	1,2	4,3	2,9	6,7	2,8	8,7	29,1	17,3	29,5	25,7	37,1
C44	0,5	0,0	0,0	0,0	0,0	0,0	0,0	0,0	0,0	0,0	0,0	0,0	0,0	5,8	3,5	4,2	0,0	12,4	0,0
C45	0,6	0,0	0,0	0,0	0,0	0,0	0,0	0,0	0,0	0,0	0,0	0,0	1,4	1,7	0,0	10,4	4,2	0,0	0,0
C46	0,0	0,0	0,0	0,0	0,0	0,0	0,0	0,0	0,0	0,0	0,0	0,0	0,0	0,0	0,0	0,0	0,0	0,0	0,0
C47	0,1	0,0	0,0	0,0	1,4	0,0	0,0	0,0	0,0	0,0	0,0	0,0	0,0	0,0	0,0	0,0	0,0	0,0	0,0
C48	0,6	0,0	0,0	0,0	0,0	1,2	1,1	1,1	0,0	0,0	1,4	0,0	0,0	0,0	0,0	3,5	0,0	6,4	0,0

Tab.16 Umieralność na nowotwory złośliwe wg umiejscowienia i 5-letnich grup wieku u mężczyzn w województwie podkarpackim w 2012 roku, współczynniki surowe na 100 000 (cd.)

Tab.16 Cancer mortality by site and age group, males, Podkarpackie voivodship 2012, crude rates, (cont.)

ICD-10	Ogółem Total	0-4	5-9	10-14	15-19	20-24	25-29	30-34	35-39	40-44	45-49	50-54	55-59	60-64	65-69	70-74	75-79	80-84	85+
C49	0,7	0,0	0,0	0,0	0,0	0,0	1,1	0,0	0,0	1,4	0,0	0,0	1,4	0,0	5,8	3,5	4,2	0,0	0,0
C50	0,4	0,0	0,0	0,0	0,0	0,0	0,0	0,0	0,0	1,4	0,0	0,0	0,0	0,0	0,0	3,5	4,2	6,4	0,0
C60	0,4	0,0	0,0	0,0	0,0	0,0	0,0	0,0	0,0	0,0	1,4	0,0	1,4	0,0	0,0	0,0	4,2	6,4	0,0
C61	20,1	0,0	0,0	0,0	0,0	0,0	0,0	0,0	0,0	0,0	0,0	2,7	5,7	27,9	58,2	103,6	159,9	392,0	470,3
C62	0,4	0,0	0,0	0,0	0,0	1,2	1,1	0,0	0,0	2,9	0,0	0,0	0,0	0,0	0,0	0,0	0,0	0,0	0,0
C63	0,1	0,0	0,0	0,0	0,0	0,0	0,0	0,0	1,2	0,0	0,0	0,0	0,0	0,0	0,0	0,0	0,0	0,0	0,0
C64	7,9	0,0	0,0	0,0	1,4	0,0	0,0	0,0	1,2	1,4	1,4	10,8	19,9	33,2	20,4	34,5	25,2	57,8	61,9
C65	0,0	0,0	0,0	0,0	0,0	0,0	0,0	0,0	0,0	0,0	0,0	0,0	0,0	0,0	0,0	0,0	0,0	0,0	0,0
C66	0,0	0,0	0,0	0,0	0,0	0,0	0,0	0,0	0,0	0,0	0,0	0,0	0,0	0,0	0,0	0,0	0,0	0,0	0,0
C67	10,2	0,0	0,0	0,0	0,0	0,0	0,0	0,0	0,0	0,0	4,3	4,0	5,7	15,7	32,0	62,2	88,4	141,4	185,6
C68	0,2	0,0	0,0	0,0	0,0	0,0	0,0	0,0	0,0	0,0	0,0	0,0	0,0	1,7	0,0	3,5	0,0	0,0	0,0
C69	0,1	0,0	0,0	0,0	0,0	0,0	0,0	0,0	0,0	0,0	0,0	0,0	0,0	0,0	0,0	0,0	4,2	0,0	0,0
C70	0,1	0,0	0,0	0,0	0,0	0,0	0,0	0,0	0,0	0,0	0,0	0,0	0,0	0,0	0,0	3,5	0,0	0,0	0,0
C71	5,5	5,2	3,6	0,0	1,4	1,2	2,2	3,4	0,0	1,4	7,2	5,4	8,5	10,5	26,2	17,3	16,8	25,7	12,4
C72	0,0	0,0	0,0	0,0	0,0	0,0	0,0	0,0	0,0	0,0	0,0	0,0	0,0	0,0	0,0	0,0	0,0	0,0	0,0
C73	0,3	0,0	0,0	0,0	0,0	0,0	0,0	0,0	0,0	0,0	0,0	1,3	2,8	0,0	0,0	0,0	0,0	0,0	0,0
C74	0,1	0,0	0,0	0,0	0,0	0,0	0,0	0,0	0,0	0,0	0,0	0,0	0,0	1,7	0,0	0,0	0,0	0,0	0,0
C75	0,0	0,0	0,0	0,0	0,0	0,0	0,0	0,0	0,0	0,0	0,0	0,0	0,0	0,0	0,0	0,0	0,0	0,0	0,0
C76	7,6	0,0	0,0	0,0	0,0	0,0	0,0	0,0	0,0	0,0	4,3	4,0	9,9	24,4	20,4	55,3	75,7	38,6	61,9
C77	0,0	0,0	0,0	0,0	0,0	0,0	0,0	0,0	0,0	0,0	0,0	0,0	0,0	0,0	0,0	0,0	0,0	0,0	0,0
C78	0,0	0,0	0,0	0,0	0,0	0,0	0,0	0,0	0,0	0,0	0,0	0,0	0,0	0,0	0,0	0,0	0,0	0,0	0,0
C79	0,0	0,0	0,0	0,0	0,0	0,0	0,0	0,0	0,0	0,0	0,0	0,0	0,0	0,0	0,0	0,0	0,0	0,0	0,0
C80	5,9	0,0	0,0	0,0	0,0	0,0	0,0	1,1	0,0	0,0	0,0	0,0	9,9	17,5	34,9	27,6	33,7	51,4	86,6
C81	0,2	0,0	0,0	0,0	0,0	0,0	0,0	0,0	0,0	0,0	0,0	0,0	1,4	1,7	0,0	0,0	0,0	0,0	0,0
C82	0,2	0,0	0,0	0,0	0,0	0,0	0,0	0,0	0,0	0,0	0,0	0,0	1,4	0,0	0,0	3,5	0,0	0,0	0,0
C83	1,6	0,0	0,0	0,0	0,0	1,2	0,0	0,0	0,0	0,0	1,4	0,0	0,0	5,2	2,9	6,9	25,2	12,9	12,4
C84	0,2	0,0	0,0	0,0	0,0	0,0	0,0	0,0	0,0	0,0	1,4	0,0	0,0	0,0	0,0	0,0	0,0	6,4	0,0
C85	2,3	0,0	0,0	0,0	0,0	0,0	0,0	0,0	0,0	0,0	0,0	1,3	4,3	3,5	5,8	13,8	25,2	38,6	0,0
C88	0,1	0,0	0,0	0,0	0,0	0,0	0,0	0,0	0,0	0,0	0,0	0,0	0,0	0,0	0,0	3,5	0,0	0,0	0,0
C90	3,7	0,0	0,0	0,0	0,0	0,0	0,0	0,0	0,0	0,0	1,4	4,0	4,3	14,0	17,5	13,8	25,2	32,1	37,1
C91	4,4	1,7	0,0	3,3	0,0	2,3	1,1	0,0	0,0	0,0	1,4	1,3	1,4	5,2	14,5	38,0	21,0	57,8	49,5
C92	3,1	0,0	0,0	0,0	1,4	0,0	1,1	0,0	0,0	1,4	0,0	0,0	5,7	8,7	11,6	20,7	8,4	19,3	61,9
C93	0,1	0,0	0,0	0,0	0,0	0,0	0,0	0,0	0,0	0,0	0,0	0,0	0,0	0,0	0,0	0,0	0,0	6,4	0,0
C94	0,0	0,0	0,0	0,0	0,0	0,0	0,0	0,0	0,0	0,0	0,0	0,0	0,0	0,0	0,0	0,0	0,0	0,0	0,0
C95	0,2	0,0	0,0	0,0	0,0	0,0	0,0	0,0	0,0	0,0	0,0	0,0	0,0	0,0	2,9	0,0	0,0	0,0	12,4
C96	0,1	0,0	0,0	0,0	0,0	0,0	0,0	0,0	0,0	0,0	0,0	0,0	1,4	0,0	0,0	0,0	0,0	0,0	0,0

Tab.17 Zgony na najczęstsze nowotwory złośliwe u mężczyzn według częstości występowania. Liczby bezwzględne, współczynniki surowe, standaryzowane i wskaźnik struktury, województwo podkarpackie 2012 rok
 Tab.17 Deaths from the leading cancer sites in males by frequency. Absolute numbers, crude rates, standardized rates and percentage, Podkarpackie voivodship 2012

ICD-10	Ogółem Total	Współczynnik surowy Crude rate	Współczynnik standaryzowany Standardized rate	Odsetek Percentage	ICD-10	Ogółem Total	Współczynnik surowy Crude rate	Współczynnik standaryzowany Standardized rate	Odsetek Percentage
C00-D09	2406	230,8	147,6	100,0	C00-D09	2406	230,8	147,6	100,0
C34	700	67,2	43,4	29,1	C50	4	0,4	0,2	0,2
C61	209	20,1	11,2	8,7	C60	4	0,4	0,2	0,2
C16	181	17,4	10,8	7,5	C62	4	0,4	0,4	0,2
C18	145	13,9	8,5	6,0	C00	3	0,3	0,2	0,1
C20	109	10,5	6,1	4,5	C05	3	0,3	0,2	0,1
C25	107	10,3	6,5	4,5	C09	3	0,3	0,2	0,1
C67	106	10,2	6,0	4,4	C40	3	0,3	0,2	0,1
C64	82	7,9	5,2	3,4	C41	3	0,3	0,2	0,1
C76	79	7,6	4,8	3,3	C73	3	0,3	0,2	0,1
C80	61	5,9	3,8	2,5	C03	2	0,2	0,2	0,1
C32	59	5,7	3,7	2,5	C11	2	0,2	0,1	0,1
C71	57	5,5	4,6	2,4	C31	2	0,2	0,1	0,1
C15	50	4,8	3,2	2,1	C68	2	0,2	0,1	0,1
C43	50	4,8	3,4	2,1	C81	2	0,2	0,1	0,1
C91	46	4,4	3,1	1,9	C82	2	0,2	0,1	0,1
C22	42	4,0	2,7	1,8	C84	2	0,2	0,1	0,1
C90	39	3,7	2,4	1,6	C95	2	0,2	0,1	0,1
C92	32	3,1	2,1	1,3	C08	1	0,1	0,1	0,0
C85	24	2,3	1,3	1,0	C39	1	0,1	0,1	0,0
C83	17	1,6	1,0	0,7	C47	1	0,1	0,1	0,0
C24	15	1,4	1,0	0,6	C63	1	0,1	0,1	0,0
C26	14	1,3	0,9	0,6	C69	1	0,1	0,0	0,0
C19	13	1,2	0,7	0,5	C70	1	0,1	0,1	0,0
C04	12	1,2	0,8	0,5	C74	1	0,1	0,1	0,0
C14	11	1,1	0,7	0,5	C88	1	0,1	0,1	0,0
C02	10	1,0	0,7	0,4	C93	1	0,1	0,0	0,0
C10	9	0,9	0,6	0,4	C96	1	0,1	0,1	0,0
C38	9	0,9	0,6	0,4	C12	0	0,0	0,0	0,0
C07	7	0,7	0,5	0,3	C30	0	0,0	0,0	0,0
C17	7	0,7	0,4	0,3	C33	0	0,0	0,0	0,0
C23	7	0,7	0,4	0,3	C37	0	0,0	0,0	0,0
C49	7	0,7	0,5	0,3	C46	0	0,0	0,0	0,0
C45	6	0,6	0,4	0,3	C65	0	0,0	0,0	0,0
C48	6	0,6	0,4	0,3	C66	0	0,0	0,0	0,0
C01	5	0,5	0,4	0,2	C72	0	0,0	0,0	0,0
C44	5	0,5	0,3	0,2	C75	0	0,0	0,0	0,0
C06	4	0,4	0,3	0,2	C77	0	0,0	0,0	0,0
C13	4	0,4	0,3	0,2	C78	0	0,0	0,0	0,0
C21	4	0,4	0,2	0,2	C79	0	0,0	0,0	0,0
					C94	0	0,0	0,0	0,0

Tab.18 Umieralność na nowotwory złośliwe według układów narządowych u mężczyzn w województwie podkarpackim w 2012 roku
 Tab.18 Cancer mortality by main cancer groups, males, Podkarpackie voivodship 2012

ICD-10	Umiejscowienie	Liczby bezwzględne Absolute number	Współczynnik surowy Crude rate	Współczynnik standaryzowany Standardized rate	% wszystkich nowotworów % of all cancers	% w grupie narządowej % in organ system	Site
C00-D09	Nowotwory złośliwe ogółem	2406	230,8	147,6	100,0	-	All cancers
C00-D09 bez C44	Nowotwory złośliwe ogółem bez skóry	2401	230,4	147,3	99,8	-	All cancers but skin
C00-C14	Warga, jama ustna i gardło	76	7,3	5,1	3,2	-	Lip, oral cavity and pharynx
C15-C26	Narządy trawienne	694	66,6	41,5	28,8	100,0	Digestiv organs
C18-C21	w tym: jelito grube	271	26,0	15,6	11,3	39,0	Colorectal cancers
C30-C39	Układ oddechowy i klatka piersiowa	771	74,0	47,9	32,0	100,0	Respiratory and intrathoracic organs
C30-C34	w tym: narządy oddechowe	761	73,0	47,2	31,6	98,7	Respiratory organs
C40-C41	Kości i chrząstki stawowe	6	0,6	0,4	0,2	-	Bone and articular cartilage
C43-C44	Czerniak i inne nowotwory złośliwe skóry	55	5,3	3,7	2,3	100,0	Melanoma and other skin cancers
C43	w tym: czerniak	50	4,8	3,4	2,1	90,9	Melanoma
C45-C49	Międzybłonek i tkanki miękkie	20	1,9	1,5	0,8	-	Mesothelial and soft tissue
C60-C63	Męskie narządy płciowe	218	20,9	11,9	9,1	100,0	Male genital organs
C61	w tym: gruczoł krokowy	209	20,1	11,2	8,7	95,9	Prostate
C64-C68	Układ moczowy	190	18,2	11,4	7,9	-	Urinary tract
C69-C72	Oko, mózg i inne części centralnego systemu nerwowego	59	5,7	4,7	2,5	-	Eye, brain and other parts of central nervous system
C73-C75	Tarczycza i inne gruczoły wydzielania wewnętrznego	4	0,4	0,3	0,2	-	Thyroid and other endocrine glands
C76-C80	Nowotwory niedokładnie określone, wtórne i o nieokreślonym umiejscowieniu	140	13,4	8,6	5,8	-	Ill-defined, secondary and unspecified sites
C81-C96	Tkanka limfatyczna, krwiotwórcza i tkanki pokrewne	169	16,2	10,6	7,0	100,0	Stated or presumed to be primary, of lymphoid, haematopoietic and related tissue
C81	w tym: choroba Hodgkina	2	0,2	0,1	0,1	1,2	Hodgkin Disease
C82-C85, C96	chłoniaki nieziarnicze	46	4,4	2,6	1,9	27,2	Non-Hodgkin Disease
C91-C95	białaczki	81	7,8	5,5	3,4	47,9	Leukemias
D00-D09	Nowotwory in situ	0	0,0	0,0	0,0	-	In situ neoplasms

**ZACHOROWALNOŚĆ I UMIERALNOŚĆ NA NOWOTWORY ZŁOŚLIWE
W WOJEWÓDZTWIE PODKARPACKIM U KOBIET W 2012 ROKU**
Cancer incidence and mortality in Podkarpackie voivodship, females, 2012

Tab.19 Liczba zarejestrowanych zachorowań na nowotwory złośliwe u kobiet według umiejscowienia i 5-letnich grup wieku w województwie podkarpackim w 2012 roku

Tab.19 Registered new cancer cases by site, and five-year age groups, females, Podkarpackie voivodship 2012

ICD-10	Ogółem Total	0-4	5-9	10-14	15-19	20-24	25-29	30-34	35-39	40-44	45-49	50-54	55-59	60-64	65-69	70-74	75-79	80-84	85+
C00-D09	3682	13	6	3	9	12	22	59	85	109	182	328	423	507	452	421	460	363	228
C00	10	0	0	0	0	0	0	0	1	0	0	1	1	1	0	1	1	2	2
C01	0	0	0	0	0	0	0	0	0	0	0	0	0	0	0	0	0	0	0
C02	2	0	0	0	0	0	0	0	0	0	0	1	0	0	0	0	0	0	1
C03	2	0	0	0	0	0	0	0	0	0	0	0	0	0	1	0	1	0	0
C04	1	0	0	0	0	0	0	0	0	0	0	1	0	0	0	0	0	0	0
C05	0	0	0	0	0	0	0	0	0	0	0	0	0	0	0	0	0	0	0
C06	8	0	0	0	0	0	0	0	0	0	0	3	0	1	1	1	0	1	1
C07	3	0	0	0	0	0	0	0	0	2	0	0	0	0	0	0	0	0	1
C08	2	0	0	0	0	0	0	0	0	1	0	0	0	0	0	0	0	0	1
C09	3	0	0	0	0	0	0	0	0	1	0	0	1	0	1	0	0	0	0
C10	7	0	0	0	0	0	0	0	0	0	1	1	4	0	0	0	0	1	0
C11	0	0	0	0	0	0	0	0	0	0	0	0	0	0	0	0	0	0	0
C12	1	0	0	0	0	0	0	0	1	0	0	0	0	0	0	0	0	0	0
C13	2	0	0	0	0	0	0	0	0	0	0	0	0	0	0	1	0	0	1
C14	2	0	0	0	0	0	0	0	0	0	0	0	0	0	1	1	0	0	0
C15	7	0	0	0	0	0	0	0	0	0	0	0	1	2	2	0	1	1	0
C16	108	0	0	0	0	0	0	2	1	3	2	8	9	7	14	15	20	17	10
C17	6	0	0	0	0	0	0	0	0	0	0	0	0	0	2	3	1	0	0
C18	203	0	0	0	1	1	1	1	3	5	5	11	17	24	27	27	32	27	21
C19	20	0	0	0	0	0	0	0	0	1	2	2	1	3	1	0	5	3	2
C20	125	0	0	0	0	0	0	1	0	0	4	8	13	12	21	16	26	15	9
C21	8	0	0	0	0	0	0	0	0	0	0	0	1	1	1	0	1	3	1
C22	17	1	0	0	0	0	0	0	1	0	1	1	0	2	4	0	1	3	3
C23	42	0	0	0	0	0	0	0	0	0	0	3	4	9	7	7	4	6	2
C24	18	0	0	0	0	0	0	0	1	0	0	1	0	2	3	0	3	4	4
C25	77	0	0	0	0	0	0	0	1	1	1	2	5	9	12	12	12	13	9
C26	1	0	0	0	0	0	0	0	0	0	0	0	0	0	0	1	0	0	0
C30	1	0	0	0	0	0	0	0	0	0	0	0	0	0	0	0	0	0	1
C31	2	0	0	0	0	0	0	0	0	1	0	1	0	0	0	0	0	0	0
C32	12	0	0	0	0	0	0	0	0	0	0	3	1	1	4	2	1	0	0
C33	1	0	0	0	0	0	0	0	0	0	0	1	0	0	0	0	0	0	0
C34	248	0	0	0	0	1	1	3	2	4	8	16	33	45	37	30	38	18	12
C37	3	0	0	0	0	0	0	0	0	0	1	1	1	0	0	0	0	0	0
C38	8	1	0	0	0	0	1	0	0	0	0	0	1	1	1	1	0	1	1
C39	0	0	0	0	0	0	0	0	0	0	0	0	0	0	0	0	0	0	0
C40	3	0	0	0	0	0	0	0	0	0	1	0	0	1	0	0	0	0	1
C41	7	0	0	0	0	0	1	1	1	0	1	0	0	0	0	2	0	0	1
C43	89	0	0	0	0	2	1	3	3	1	1	12	12	14	10	7	8	8	7
C44	340	0	0	0	0	0	0	2	5	5	3	16	23	34	43	44	58	63	44
C45	4	0	0	0	0	0	0	0	0	0	0	0	1	0	1	2	0	0	0
C46	1	0	0	0	0	0	0	0	0	0	0	0	0	0	0	0	0	1	0
C47	2	0	0	0	0	0	0	0	0	0	0	0	1	0	0	0	0	0	1
C48	12	0	0	0	1	0	0	0	0	0	1	2	0	2	0	2	0	3	1
C49	24	0	0	0	0	0	0	0	0	2	1	2	2	3	3	1	4	6	0
C50	753	0	0	0	0	0	1	16	28	28	70	91	106	118	91	62	72	38	32
C51	21	0	0	0	0	0	0	0	0	0	1	1	1	3	2	2	5	3	3
C52	4	0	0	0	0	0	0	0	0	0	0	1	1	0	0	1	1	0	0
C53	142	0	0	0	0	0	2	5	7	7	7	21	21	22	7	16	11	11	4

Tab.19 Liczba zarejestrowanych zachorowań na nowotwory złośliwe u kobiet według umiejscowienia i 5-letnich grup wieku w województwie podkarpackim w 2012 roku (cd.)

Tab.19 Registered new cancer cases by site, and five-year age groups, females, Podkarpackie voivodship 2012 (cont)

ICD-10	Ogółem Total	0-4	5-9	10-14	15-19	20-24	25-29	30-34	35-39	40-44	45-49	50-54	55-59	60-64	65-69	70-74	75-79	80-84	85+
C54	294	0	0	0	0	0	0	0	2	2	17	33	44	68	40	32	30	19	7
C55	0	0	0	0	0	0	0	0	0	0	0	0	0	0	0	0	0	0	0
C56	182	0	1	0	0	1	2	5	2	8	11	29	23	25	18	20	16	16	5
C57	8	0	0	0	0	0	0	0	0	2	0	0	1	1	0	0	1	2	1
C58	0	0	0	0	0	0	0	0	0	0	0	0	0	0	0	0	0	0	0
C64	129	2	1	0	0	0	1	1	1	5	4	6	19	18	16	22	19	10	4
C65	6	0	0	0	0	0	0	0	0	1	0	1	1	0	1	2	0	0	0
C66	5	0	0	0	0	0	0	0	0	0	1	0	0	0	0	2	1	1	0
C67	66	0	0	0	1	0	0	1	1	2	2	6	7	11	7	9	10	7	2
C68	1	0	0	0	0	0	0	0	0	0	0	0	0	0	0	0	1	0	0
C69	7	0	0	0	0	0	0	0	1	1	0	0	3	0	2	0	0	0	0
C70	7	0	0	0	0	0	0	0	0	0	2	0	0	2	1	1	1	0	0
C71	80	3	2	0	1	2	1	3	5	6	1	4	11	4	11	5	12	7	2
C72	2	0	0	0	0	0	0	0	0	1	0	0	0	0	1	0	0	0	0
C73	105	0	0	0	0	2	5	7	10	10	16	15	12	9	6	8	4	1	0
C74	2	0	0	0	0	0	0	0	0	0	0	0	1	0	0	0	1	0	0
C75	1	0	0	0	0	0	0	0	0	0	0	0	0	0	0	1	0	0	0
C76	13	1	0	0	0	0	0	0	0	0	0	0	0	1	1	0	2	5	3
C77	3	0	0	0	0	0	0	0	0	0	1	0	1	0	0	1	0	0	0
C78	9	0	0	0	0	0	0	0	0	0	0	0	2	2	2	0	1	1	1
C79	15	0	0	0	0	0	0	0	0	0	1	1	3	1	1	5	2	0	1
C80	69	0	0	0	0	0	0	0	1	2	1	3	4	5	5	12	13	14	9
C81	14	0	0	0	4	2	1	1	0	1	0	1	1	2	0	1	0	0	0
C82	6	0	0	0	0	0	0	0	0	0	1	2	0	0	1	1	0	0	1
C83	45	0	0	0	0	1	2	1	0	0	1	1	4	13	2	7	5	7	1
C84	10	0	0	0	0	0	0	0	1	0	0	0	0	1	2	3	3	0	0
C85	17	0	0	0	0	0	0	0	0	0	1	0	2	0	3	2	4	2	3
C88	1	0	0	0	0	0	0	0	0	0	0	0	0	0	0	1	0	0	0
C90	60	0	0	0	0	0	0	0	1	1	0	3	5	7	12	13	11	3	4
C91	45	4	2	1	1	0	0	0	0	0	2	1	1	1	9	7	5	8	3
C92	30	0	0	1	0	0	0	2	0	1	2	0	2	6	4	2	1	6	3
C93	1	0	0	0	0	0	0	0	0	0	0	0	0	1	0	0	0	0	0
C94	6	0	0	0	0	0	0	0	0	0	1	2	1	1	0	1	0	0	0
C95	2	0	0	1	0	0	0	0	0	0	0	0	0	0	0	0	1	0	0
C96	4	0	0	0	0	0	0	0	0	0	0	0	1	0	0	0	1	0	2
D00	0	0	0	0	0	0	0	0	0	0	0	0	0	0	0	0	0	0	0
D01	5	0	0	0	0	0	0	0	0	0	1	0	1	1	0	0	1	1	0
D02	1	0	0	0	0	0	0	0	0	0	0	0	0	1	0	0	0	0	0
D03	3	0	0	0	0	0	0	0	0	0	0	0	0	0	1	2	0	0	0
D04	9	0	0	0	0	0	0	0	0	0	0	0	0	1	1	1	2	4	0
D05	38	0	0	0	0	0	1	0	2	2	5	7	7	5	5	1	3	0	0
D06	15	0	0	0	0	0	1	4	2	1	0	1	3	2	0	0	1	0	0
D07	3	0	0	0	0	0	0	0	0	1	0	0	1	0	0	0	0	1	0
D09	11	0	0	0	0	0	0	0	1	0	0	1	1	1	3	2	2	0	0

Tab.20 Zachorowalność na nowotwory złośliwe wg umiejscowienia i 5-letnich grup wieku u kobiet w województwie podkarpackim w 2012 roku, współczynniki surowe na 100 000

Tab.20 Cancer incidence by site and age group, females, Podkarpackie voivodship 2012, crude rates

ICD-10	Ogółem Total	0-4	5-9	10-14	15-19	20-24	25-29	30-34	35-39	40-44	45-49	50-54	55-59	60-64	65-69	70-74	75-79	80-84	85+
C00- D09	338,9	23,7	11,6	5,2	13,0	14,8	25	70,6	109,8	160,7	270,4	443,3	571,2	786,5	1045,3	1024,6	1174,8	1207,1	1028,5
C00	0,9	0,0	0,0	0,0	0,0	0,0	0,0	0,0	1,3	0,0	0,0	1,4	1,4	1,6	0,0	2,4	2,6	6,7	9,0
C01	0,0	0,0	0,0	0,0	0,0	0,0	0,0	0,0	0,0	0,0	0,0	0,0	0,0	0,0	0,0	0,0	0,0	0,0	0,0
C02	0,2	0,0	0,0	0,0	0,0	0,0	0,0	0,0	0,0	0,0	0,0	1,4	0,0	0,0	0,0	0,0	0,0	0,0	4,5
C03	0,2	0,0	0,0	0,0	0,0	0,0	0,0	0,0	0,0	0,0	0,0	0,0	0,0	0,0	2,3	0,0	2,6	0,0	0,0
C04	0,1	0,0	0,0	0,0	0,0	0,0	0,0	0,0	0,0	0,0	0,0	1,4	0,0	0,0	0,0	0,0	0,0	0,0	0,0
C05	0,0	0,0	0,0	0,0	0,0	0,0	0,0	0,0	0,0	0,0	0,0	0,0	0,0	0,0	0,0	0,0	0,0	0,0	0,0
C06	0,7	0,0	0,0	0,0	0,0	0,0	0,0	0,0	0,0	0,0	0,0	4,1	0,0	1,6	2,3	2,4	0,0	3,3	4,5
C07	0,3	0,0	0,0	0,0	0,0	0,0	0,0	0,0	0,0	2,9	0,0	0,0	0,0	0,0	0,0	0,0	0,0	0,0	4,5
C08	0,2	0,0	0,0	0,0	0,0	0,0	0,0	0,0	0,0	1,5	0,0	0,0	0,0	0,0	0,0	0,0	0,0	0,0	4,5
C09	0,3	0,0	0,0	0,0	0,0	0,0	0,0	0,0	0,0	1,5	0,0	0,0	1,4	0,0	2,3	0,0	0,0	0,0	0,0
C10	0,6	0,0	0,0	0,0	0,0	0,0	0,0	0,0	0,0	0,0	1,5	1,4	5,4	0,0	0,0	0,0	0,0	3,3	0,0
C11	0,0	0,0	0,0	0,0	0,0	0,0	0,0	0,0	0,0	0,0	0,0	0,0	0,0	0,0	0,0	0,0	0,0	0,0	0,0
C12	0,1	0,0	0,0	0,0	0,0	0,0	0,0	0,0	1,3	0,0	0,0	0,0	0,0	0,0	0,0	0,0	0,0	0,0	0,0
C13	0,2	0,0	0,0	0,0	0,0	0,0	0,0	0,0	0,0	0,0	0,0	0,0	0,0	0,0	0,0	2,4	0,0	0,0	4,5
C14	0,2	0,0	0,0	0,0	0,0	0,0	0,0	0,0	0,0	0,0	0,0	0,0	0,0	0,0	2,3	2,4	0,0	0,0	0,0
C15	0,6	0,0	0,0	0,0	0,0	0,0	0,0	0,0	0,0	0,0	0,0	0,0	1,4	3,1	4,6	0,0	2,6	3,3	0,0
C16	9,9	0,0	0,0	0,0	0,0	0,0	0,0	2,4	1,3	4,4	3,0	10,8	12,2	10,9	32,4	36,5	51,1	56,5	45,1
C17	0,6	0,0	0,0	0,0	0,0	0,0	0,0	0,0	0,0	0,0	0,0	0,0	0,0	0,0	4,6	7,3	2,6	0,0	0,0
C18	18,7	0,0	0,0	0,0	1,4	1,2	1,1	1,2	3,9	7,4	7,4	14,9	23,0	37,2	62,4	65,7	81,7	89,8	94,7
C19	1,8	0,0	0,0	0,0	0,0	0,0	0,0	0,0	0,0	1,5	3,0	2,7	1,4	4,7	2,3	0,0	12,8	10,0	9,0
C20	11,5	0,0	0,0	0,0	0,0	0,0	0,0	1,2	0,0	0,0	5,9	10,8	17,6	18,6	48,6	38,9	66,4	49,9	40,6
C21	0,7	0,0	0,0	0,0	0,0	0,0	0,0	0,0	0,0	0,0	0,0	0,0	1,4	1,6	2,3	0,0	2,6	10,0	4,5
C22	1,6	1,8	0,0	0,0	0,0	0,0	0,0	0,0	1,3	0,0	1,5	1,4	0,0	3,1	9,3	0,0	2,6	10,0	13,5
C23	3,9	0,0	0,0	0,0	0,0	0,0	0,0	0,0	0,0	0,0	0,0	4,1	5,4	14,0	16,2	17,0	10,2	20,0	9,0
C24	1,7	0,0	0,0	0,0	0,0	0,0	0,0	0,0	1,3	0,0	0,0	1,4	0,0	3,1	6,9	0,0	7,7	13,3	18,0
C25	7,1	0,0	0,0	0,0	0,0	0,0	0,0	0,0	1,3	1,5	1,5	2,7	6,8	14,0	27,8	29,2	30,6	43,2	40,6
C26	0,1	0,0	0,0	0,0	0,0	0,0	0,0	0,0	0,0	0,0	0,0	0,0	0,0	0,0	0,0	2,4	0,0	0,0	0,0
C30	0,1	0,0	0,0	0,0	0,0	0,0	0,0	0,0	0,0	0,0	0,0	0,0	0,0	0,0	0,0	0,0	0,0	0,0	4,5
C31	0,2	0,0	0,0	0,0	0,0	0,0	0,0	0,0	0,0	1,5	0,0	1,4	0,0	0,0	0,0	0,0	0,0	0,0	0,0
C32	1,1	0,0	0,0	0,0	0,0	0,0	0,0	0,0	0,0	0,0	0,0	4,1	1,4	1,6	9,3	4,9	2,6	0,0	0,0
C33	0,1	0,0	0,0	0,0	0,0	0,0	0,0	0,0	0,0	0,0	0,0	1,4	0,0	0,0	0,0	0,0	0,0	0,0	0,0
C34	22,8	0,0	0,0	0,0	0,0	1,2	1,1	3,6	2,6	5,9	11,9	21,6	44,6	69,8	85,6	73,0	97,0	59,9	54,1
C37	0,3	0,0	0,0	0,0	0,0	0,0	0,0	0,0	0,0	0,0	1,5	1,4	1,4	0,0	0,0	0,0	0,0	0,0	0,0
C38	0,7	1,8	0,0	0,0	0,0	0,0	1,1	0,0	0,0	0,0	0,0	0,0	1,4	1,6	2,3	2,4	0,0	3,3	4,5
C39	0,0	0,0	0,0	0,0	0,0	0,0	0,0	0,0	0,0	0,0	0,0	0,0	0,0	0,0	0,0	0,0	0,0	0,0	0,0
C40	0,3	0,0	0,0	0,0	0,0	0,0	0,0	0,0	0,0	0,0	1,5	0,0	0,0	1,6	0,0	0,0	0,0	0,0	4,5
C41	0,6	0,0	0,0	0,0	0,0	0,0	1,1	1,2	1,3	0,0	1,5	0,0	0,0	0,0	0,0	4,9	0,0	0,0	4,5
C43	8,2	0,0	0,0	0,0	0,0	2,5	1,1	3,6	3,9	1,5	1,5	16,2	16,2	21,7	23,1	17,0	20,4	26,6	31,6
C44	31,3	0,0	0,0	0,0	0,0	0,0	0,0	2,4	6,5	7,4	4,5	21,6	31,1	52,7	99,4	107,1	148,1	209,5	198,5
C45	0,4	0,0	0,0	0,0	0,0	0,0	0,0	0,0	0,0	0,0	0,0	0,0	1,4	0,0	2,3	4,9	0,0	0,0	0,0
C46	0,1	0,0	0,0	0,0	0,0	0,0	0,0	0,0	0,0	0,0	0,0	0,0	0,0	0,0	0,0	0,0	0,0	3,3	0,0
C47	0,2	0,0	0,0	0,0	0,0	0,0	0,0	0,0	0,0	0,0	0,0	0,0	1,4	0,0	0,0	0,0	0,0	0,0	4,5
C48	1,1	0,0	0,0	0,0	1,4	0,0	0,0	0,0	0,0	0,0	1,5	2,7	0,0	3,1	0,0	4,9	0,0	10,0	4,5
C49	2,2	0,0	0,0	0,0	0,0	0,0	0,0	0,0	0,0	2,9	1,5	2,7	2,7	4,7	6,9	2,4	10,2	20,0	0,0
C50	69,3	0,0	0,0	0,0	0,0	0,0	1,1	19,1	36,2	41,3	104,0	123,0	143,1	183,1	210,4	150,9	183,9	126,4	144,4
C51	1,9	0,0	0,0	0,0	0,0	0,0	0,0	0,0	0,0	0,0	1,5	1,4	1,4	4,7	4,6	4,9	12,8	10,0	13,5
C52	0,4	0,0	0,0	0,0	0,0	0,0	0,0	0,0	0,0	0,0	0,0	1,4	1,4	0,0	0,0	2,4	2,6	0,0	0,0
C53	13,1	0,0	0,0	0,0	0,0	0,0	2,3	6,0	9,0	10,3	10,4	28,4	28,4	34,1	16,2	38,9	28,1	36,6	18,0
C54	27,1	0,0	0,0	0,0	0,0	0,0	0,0	0,0	2,6	2,9	25,3	44,6	59,4	105,5	92,5	77,9	76,6	63,2	31,6

Tab.20 Zachorowalność na nowotwory złośliwe wg umiejscowienia i 5-letnich grup wieku u kobiet w województwie podkarpackim w 2012 roku, współczynniki surowe na 100 000 (cd.)

Tab.20 Cancer incidence by site and age group, females, Podkarpackie voivodship 2012, crude rates (cont.)

ICD-10	Ogółem Total	0-4	5-9	10-14	15-19	20-24	25-29	30-34	35-39	40-44	45-49	50-54	55-59	60-64	65-69	70-74	75-79	80-84	85+
C55	0,0	0,0	0,0	0,0	0,0	0,0	0,0	0,0	0,0	0,0	0,0	0,0	0,0	0,0	0,0	0,0	0,0	0,0	0,0
C56	16,7	0,0	1,9	0,0	0,0	1,2	2,3	6,0	2,6	11,8	16,3	39,2	31,1	38,8	41,6	48,7	40,9	53,2	22,6
C57	0,7	0,0	0,0	0,0	0,0	0,0	0,0	0,0	0,0	2,9	0,0	0,0	1,4	1,6	0,0	0,0	2,6	6,7	4,5
C58	0,0	0,0	0,0	0,0	0,0	0,0	0,0	0,0	0,0	0,0	0,0	0,0	0,0	0,0	0,0	0,0	0,0	0,0	0,0
C64	11,9	3,6	1,9	0,0	0,0	0,0	1,1	1,2	1,3	7,4	5,9	8,1	25,7	27,9	37,0	53,5	48,5	33,3	18,0
C65	0,6	0,0	0,0	0,0	0,0	0,0	0,0	0,0	0,0	1,5	0,0	1,4	1,4	0,0	2,3	4,9	0,0	0,0	0,0
C66	0,5	0,0	0,0	0,0	0,0	0,0	0,0	0,0	0,0	0,0	1,5	0,0	0,0	0,0	0,0	4,9	2,6	3,3	0,0
C67	6,1	0,0	0,0	0,0	1,4	0,0	0,0	1,2	1,3	2,9	3,0	8,1	9,5	17,1	16,2	21,9	25,5	23,3	9,0
C68	0,1	0,0	0,0	0,0	0,0	0,0	0,0	0,0	0,0	0,0	0,0	0,0	0,0	0,0	0,0	0,0	2,6	0,0	0,0
C69	0,6	0,0	0,0	0,0	0,0	0,0	0,0	0,0	1,3	1,5	0,0	0,0	4,1	0,0	4,6	0,0	0,0	0,0	0,0
C70	0,6	0,0	0,0	0,0	0,0	0,0	0,0	0,0	0,0	0,0	3,0	0,0	0,0	3,1	2,3	2,4	2,6	0,0	0,0
C71	7,4	5,5	3,9	0,0	1,4	2,5	1,1	3,6	6,5	8,8	1,5	5,4	14,9	6,2	25,4	12,2	30,6	23,3	9,0
C72	0,2	0,0	0,0	0,0	0,0	0,0	0,0	0,0	0,0	1,5	0,0	0,0	0,0	0,0	2,3	0,0	0,0	0,0	0,0
C73	9,7	0,0	0,0	0,0	0,0	2,5	5,7	8,4	12,9	14,7	23,8	20,3	16,2	14,0	13,9	19,5	10,2	3,3	0,0
C74	0,2	0,0	0,0	0,0	0,0	0,0	0,0	0,0	0,0	0,0	0,0	0,0	1,4	0,0	0,0	0,0	2,6	0,0	0,0
C75	0,1	0,0	0,0	0,0	0,0	0,0	0,0	0,0	0,0	0,0	0,0	0,0	0,0	0,0	0,0	2,4	0,0	0,0	0,0
C76	1,2	1,8	0,0	0,0	0,0	0,0	0,0	0,0	0,0	0,0	0,0	0,0	0,0	1,6	2,3	0,0	5,1	16,6	13,5
C77	0,3	0,0	0,0	0,0	0,0	0,0	0,0	0,0	0,0	0,0	1,5	0,0	1,4	0,0	0,0	2,4	0,0	0,0	0,0
C78	0,8	0,0	0,0	0,0	0,0	0,0	0,0	0,0	0,0	0,0	0,0	0,0	2,7	3,1	4,6	0,0	2,6	3,3	4,5
C79	1,4	0,0	0,0	0,0	0,0	0,0	0,0	0,0	0,0	0,0	1,5	1,4	4,1	1,6	2,3	12,2	5,1	0,0	4,5
C80	6,4	0,0	0,0	0,0	0,0	0,0	0,0	0,0	1,3	2,9	1,5	4,1	5,4	7,8	11,6	29,2	33,2	46,6	40,6
C81	1,3	0,0	0,0	0,0	5,8	2,5	1,1	1,2	0,0	1,5	0,0	1,4	1,4	3,1	0,0	2,4	0,0	0,0	0,0
C82	0,6	0,0	0,0	0,0	0,0	0,0	0,0	0,0	0,0	0,0	1,5	2,7	0,0	0,0	2,3	2,4	0,0	0,0	4,5
C83	4,1	0,0	0,0	0,0	0,0	1,2	2,3	1,2	0,0	0,0	1,5	1,4	5,4	20,2	4,6	17,0	12,8	23,3	4,5
C84	0,9	0,0	0,0	0,0	0,0	0,0	0,0	0,0	1,3	0,0	0,0	0,0	0,0	1,6	4,6	7,3	7,7	0,0	0,0
C85	1,6	0,0	0,0	0,0	0,0	0,0	0,0	0,0	0,0	0,0	1,5	0,0	2,7	0,0	6,9	4,9	10,2	6,7	13,5
C88	0,1	0,0	0,0	0,0	0,0	0,0	0,0	0,0	0,0	0,0	0,0	0,0	0,0	0,0	0,0	2,4	0,0	0,0	0,0
C90	5,5	0,0	0,0	0,0	0,0	0,0	0,0	0,0	1,3	1,5	0,0	4,1	6,8	10,9	27,8	31,6	28,1	10,0	18,0
C91	4,1	7,3	3,9	1,7	1,4	0,0	0,0	0,0	0,0	0,0	3,0	1,4	1,4	1,6	20,8	17,0	12,8	26,6	13,5
C92	2,8	0,0	0,0	1,7	0,0	0,0	0,0	2,4	0,0	1,5	3,0	0,0	2,7	9,3	9,3	4,9	2,6	20,0	13,5
C93	0,1	0,0	0,0	0,0	0,0	0,0	0,0	0,0	0,0	0,0	0,0	0,0	0,0	1,6	0,0	0,0	0,0	0,0	0,0
C94	0,6	0,0	0,0	0,0	0,0	0,0	0,0	0,0	0,0	0,0	1,5	2,7	1,4	1,6	0,0	2,4	0,0	0,0	0,0
C95	0,2	0,0	0,0	1,7	0,0	0,0	0,0	0,0	0,0	0,0	0,0	0,0	0,0	0,0	0,0	0,0	2,6	0,0	0,0
C96	0,4	0,0	0,0	0,0	0,0	0,0	0,0	0,0	0,0	0,0	0,0	0,0	1,4	0,0	0,0	0,0	2,6	0,0	9,0
D00	0,0	0,0	0,0	0,0	0,0	0,0	0,0	0,0	0,0	0,0	0,0	0,0	0,0	0,0	0,0	0,0	0,0	0,0	0,0
D01	0,5	0,0	0,0	0,0	0,0	0,0	0,0	0,0	0,0	0,0	1,5	0,0	1,4	1,6	0,0	0,0	2,6	3,3	0,0
D02	0,1	0,0	0,0	0,0	0,0	0,0	0,0	0,0	0,0	0,0	0,0	0,0	0,0	1,6	0,0	0,0	0,0	0,0	0,0
D03	0,3	0,0	0,0	0,0	0,0	0,0	0,0	0,0	0,0	0,0	0,0	0,0	0,0	0,0	2,3	4,9	0,0	0,0	0,0
D04	0,8	0,0	0,0	0,0	0,0	0,0	0,0	0,0	0,0	0,0	0,0	0,0	0,0	1,6	2,3	2,4	5,1	13,3	0,0
D05	3,5	0,0	0,0	0,0	0,0	0,0	1,1	0,0	2,6	2,9	7,4	9,5	9,5	7,8	11,6	2,4	7,7	0,0	0,0
D06	1,4	0,0	0,0	0,0	0,0	0,0	1,1	4,8	2,6	1,5	0,0	1,4	4,1	3,1	0,0	0,0	2,6	0,0	0,0
D07	0,3	0,0	0,0	0,0	0,0	0,0	0,0	0,0	0,0	1,5	0,0	0,0	1,4	0,0	0,0	0,0	0,0	3,3	0,0
D09	1,0	0,0	0,0	0,0	0,0	0,0	0,0	0,0	1,3	0,0	0,0	1,4	1,4	1,6	6,9	4,9	5,1	0,0	0,0

Tab.21 Zachorowania na najczęstsze nowotwory złośliwe u kobiet według częstości występowania. Liczby bezwzględne, współczynniki surowe, standaryzowane i wskaźnik struktury, województwo podkarpackie 2012 rok
 Tab.21 Registered new cases of the leading cancer sites in females by frequency. Absolute numbers, crude rates, standardized rates and percentage, Podkarpackie voivodship 2012

ICD-10	Ogółem Total	Współczynnik surowy Crude rate	Współczynnik standaryzowany Standardized rate	Odsetek Percentage	ICD-10	Ogółem Total	Współczynnik surowy Crude rate	Współczynnik standaryzowany Standardized rate	Odsetek Percentage
C00-D09	3682	338,9	196,8	100,0	C00-D09	3682	338,9	196,8	100,0
C50	753	69,3	43,8	20,5	C69	7	0,6	0,5	0,2
C44	340	31,3	14,3	9,2	C70	7	0,6	0,4	0,2
C54	294	27,1	16,2	8,0	C17	6	0,6	0,3	0,2
C34	248	22,8	12,8	6,7	C65	6	0,6	0,4	0,2
C18	203	18,7	9,6	5,5	C82	6	0,6	0,4	0,2
C56	182	16,7	10,4	4,9	C94	6	0,6	0,4	0,2
C53	142	13,1	8,3	3,9	C66	5	0,5	0,2	0,1
C64	129	11,9	7,1	3,5	D01	5	0,5	0,3	0,1
C20	125	11,5	5,8	3,4	C45	4	0,4	0,2	0,1
C16	108	9,9	4,9	2,9	C52	4	0,4	0,2	0,1
C73	105	9,7	7,4	2,9	C96	4	0,4	0,1	0,1
C43	89	8,2	4,8	2,4	C07	3	0,3	0,2	0,1
C71	80	7,4	5,3	2,2	C09	3	0,3	0,2	0,1
C25	77	7,1	3,4	2,1	C37	3	0,3	0,2	0,1
C80	69	6,4	2,8	1,9	C40	3	0,3	0,2	0,1
C67	66	6,1	3,4	1,8	C77	3	0,3	0,2	0,1
C90	60	5,5	3,0	1,6	D03	3	0,3	0,2	0,1
C83	45	4,1	2,3	1,2	D07	3	0,3	0,2	0,1
C91	45	4,1	3,2	1,2	C02	2	0,2	0,1	0,1
C23	42	3,9	2,1	1,1	C03	2	0,2	0,1	0,1
D05	38	3,5	2,5	1,0	C08	2	0,2	0,1	0,1
C92	30	2,8	1,6	0,8	C13	2	0,2	0,1	0,1
C49	24	2,2	1,2	0,7	C14	2	0,2	0,1	0,1
C51	21	1,9	0,9	0,6	C31	2	0,2	0,2	0,1
C19	20	1,8	0,9	0,5	C47	2	0,2	0,1	0,1
C24	18	1,7	0,7	0,5	C72	2	0,2	0,2	0,1
C22	17	1,6	1,0	0,5	C74	2	0,2	0,1	0,1
C85	17	1,6	0,7	0,5	C95	2	0,2	0,2	0,1
C79	15	1,4	0,8	0,4	C04	1	0,1	0,1	0,0
D06	15	1,4	1,0	0,4	C12	1	0,1	0,1	0,0
C81	14	1,3	1,3	0,4	C26	1	0,1	0,0	0,0
C76	13	1,2	0,6	0,4	C30	1	0,1	0,0	0,0
C32	12	1,1	0,7	0,3	C33	1	0,1	0,1	0,0
C48	12	1,1	0,6	0,3	C46	1	0,1	0,0	0,0
D09	11	1,0	0,6	0,3	C68	1	0,1	0,0	0,0
C00	10	0,9	0,4	0,3	C75	1	0,1	0,0	0,0
C84	10	0,9	0,5	0,3	C88	1	0,1	0,0	0,0
C78	9	0,8	0,4	0,2	C93	1	0,1	0,1	0,0
D04	9	0,8	0,3	0,2	D02	1	0,1	0,1	0,0
C06	8	0,7	0,4	0,2	C01	0	0,0	0,0	0,0
C21	8	0,7	0,3	0,2	C05	0	0,0	0,0	0,0
C38	8	0,7	0,6	0,2	C11	0	0,0	0,0	0,0
C57	8	0,7	0,4	0,2	C39	0	0,0	0,0	0,0
C10	7	0,6	0,4	0,2	C55	0	0,0	0,0	0,0
C15	7	0,6	0,4	0,2	C58	0	0,0	0,0	0,0
C41	7	0,6	0,4	0,2	D00	0	0,0	0,0	0,0

Tab.22 Zachorowalność na nowotwory złośliwe według układów narządowych u kobiet w województwie podkarpackim w 2012 roku
 Tab.22 Cancer incidence by main cancer groups, females, Podkarpackie voivodship, 2012

ICD-10	Umiejscowienie	Liczby bezwzględne Absolute number	Współczynnik surowy Crude rate	Współczynnik standaryzowany Standardized rate	% wszystkich nowotworów % of all cancers	% w grupie narządowej % in organ system	Site
C00-D09	Nowotwory złośliwe ogółem	3682	338,9	196,8	100,0	-	All cancers
C00-D09 bez C44	Nowotwory złośliwe ogółem bez skóry	3342	307,6	182,4	90,8	-	All cancers but skin
C00-C14	Warga, jama ustna i gardło	43	4,0	2,3	1,2	-	Lip, oral cavity and pharynx
C15-C26	Narządy trawienne	632	58,2	29,3	17,2	100,0	Digestiv organs
C18-C21	w tym: jelito grube	356	32,8	16,6	9,7	56,3	Colorectal cancers
C30-C39	Układ oddechowy i klatka piersiowa	275	25,3	14,6	7,5	100,0	Respiratory and intrathoracic organs
C30-C34	w tym: narządy oddechowe	264	24,3	13,8	7,2	96,0	Respiratory organs
C40-C41	Kości i chrząstki stawowe	10	0,9	0,6	0,3	-	Bone and articular cartilage
C43-C44	Czerniak i inne nowotwory złośliwe skóry	429	39,5	19,1	11,7	100,0	Melanoma and other skin cancers
C43	w tym: czerniak	89	8,2	4,8	2,4	20,7	Melanoma
C45-C49	Międzybłonek i tkanki miękkie	43	4,0	2,1	1,2	-	Mesothelial and soft tissue
C50	Pierś	753	69,3	43,8	20,5	-	Breast
C51-C58	Żeńskie narządy płciowe	651	59,9	36,4	17,7	100,0	Female genital organs
C53-C54	w tym: macica	436	40,1	24,5	11,8	67,0	Uterus
C64-C68	Układ moczowy	207	19,1	11,2	5,6	-	Urinary tract
C69-C72	Oko, mózg i inne części centralnego systemu nerwowego	96	8,8	6,3	2,6	-	Eye, brain and other parts of central nervous system
C73-C75	Tarczycza i inne gruczoły wydzielania wewnętrznego	108	9,9	7,5	2,9	-	Thyroid and other endocrine glands
C76-C80	Nowotwory niedokładnie określone, wtórne i o nieokreślonym umiejscowieniu	109	10,0	4,7	3,0	-	Ill-defined, secondary and unspecified sites
C81-C96	Tkanka limfatyczna, krwiotwórcza i tkanki pokrewne	241	22,2	13,7	6,5	100,0	Stated or presumed to be primary, of lymphoid, haematopoietic and related tissue
C81	w tym: choroba Hodgkina	14	1,3	1,3	0,4	5,8	Hodgkin Disease
C82-C85, C96	chłoniaki nieziarnicze	82	7,5	4,0	2,2	34,0	Non-Hodgkin Disease
C91-C95	białaczki	84	7,7	5,4	2,3	34,9	Leukemias
D00-D09	Nowotwory in situ	85	7,8	5,1	2,3	-	In situ neoplasms

Tab.23 Liczby zgonów na nowotwory złośliwe u kobiet według umiejscowienia i 5-letnich grup wieku w województwie podkarpackim w 2012 roku

Tab.23 Cancer deaths by site, and five-year age groups, females, Podkarpackie voivodship 2012

ICD-10	Ogółem Total	0-4	5-9	10-14	15-19	20-24	25-29	30-34	35-39	40-44	45-49	50-54	55-59	60-64	65-69	70-74	75-79	80-84	85+
C00-C97	1748	4	2	2	1	5	1	8	10	24	57	91	142	201	193	262	269	258	218
C00	0	0	0	0	0	0	0	0	0	0	0	0	0	0	0	0	0	0	0
C01	0	0	0	0	0	0	0	0	0	0	0	0	0	0	0	0	0	0	0
C02	1	0	0	0	0	0	0	0	0	0	0	0	0	0	0	0	0	0	1
C03	1	0	0	0	0	0	0	0	0	0	0	0	0	0	0	1	0	0	0
C04	1	0	0	0	0	0	0	0	0	0	0	0	0	0	0	0	0	0	1
C05	0	0	0	0	0	0	0	0	0	0	0	0	0	0	0	0	0	0	0
C06	5	0	0	0	0	0	0	0	0	0	0	1	0	2	0	0	1	0	1
C07	1	0	0	0	0	0	0	0	0	0	0	0	0	0	0	0	0	0	1
C08	1	0	0	0	0	0	0	0	0	0	0	0	0	0	0	0	0	0	1
C09	1	0	0	0	0	0	0	0	0	0	0	0	0	0	1	0	0	0	0
C10	2	0	0	0	0	0	0	0	0	0	0	0	0	0	1	0	0	0	1
C11	0	0	0	0	0	0	0	0	0	0	0	0	0	0	0	0	0	0	0
C12	0	0	0	0	0	0	0	0	0	0	0	0	0	0	0	0	0	0	0
C13	1	0	0	0	0	0	0	0	0	0	0	0	0	0	0	1	0	0	0
C14	0	0	0	0	0	0	0	0	0	0	0	0	0	0	0	0	0	0	0
C15	9	0	0	0	0	0	0	0	0	0	0	0	1	2	2	3	0	1	0
C16	97	0	0	0	0	0	0	2	1	1	2	5	5	5	12	18	17	12	17
C17	3	0	0	0	0	0	0	0	0	0	0	0	0	1	2	0	0	0	0
C18	123	0	0	0	0	0	0	0	1	1	7	7	8	11	12	21	23	20	12
C19	9	0	0	0	0	0	0	0	0	0	0	0	1	2	0	1	1	2	2
C20	68	0	0	0	0	0	0	0	0	0	0	5	4	3	9	12	19	6	10
C21	2	0	0	0	0	0	0	0	0	0	0	0	0	0	0	0	1	1	0
C22	25	0	0	0	0	0	0	0	0	0	0	0	2	3	4	2	5	6	3
C23	45	0	0	0	0	0	0	0	0	0	1	3	6	7	2	9	4	9	4
C24	16	0	0	0	0	0	0	0	0	0	1	0	1	4	1	2	0	5	2
C25	105	0	0	0	0	0	0	0	1	1	2	5	7	13	9	12	18	21	16
C26	16	0	0	0	0	0	0	0	0	0	0	0	0	1	1	2	3	5	4
C30	0	0	0	0	0	0	0	0	0	0	0	0	0	0	0	0	0	0	0
C31	2	0	0	0	0	0	0	0	0	0	0	0	0	0	0	0	1	0	1
C32	1	0	0	0	0	0	0	0	0	0	1	0	0	0	0	0	0	0	0
C33	0	0	0	0	0	0	0	0	0	0	0	0	0	0	0	0	0	0	0
C34	163	0	0	0	0	0	0	0	0	2	5	16	24	23	25	33	15	11	9
C37	0	0	0	0	0	0	0	0	0	0	0	0	0	0	0	0	0	0	0
C38	8	0	0	0	0	0	0	0	1	0	1	0	1	0	1	2	0	0	2
C39	1	0	0	0	0	0	0	0	0	0	0	0	0	1	0	0	0	0	0
C40	0	0	0	0	0	0	0	0	0	0	0	0	0	0	0	0	0	0	0
C41	1	0	0	1	0	0	0	0	0	0	0	0	0	0	0	0	0	0	0
C43	48	0	0	0	0	0	0	0	0	2	2	0	2	5	5	6	7	9	10
C44	5	0	0	0	0	0	0	0	0	0	0	0	0	0	1	1	0	2	1
C45	1	0	0	0	0	0	0	0	0	0	0	0	0	1	0	0	0	0	0
C46	1	0	0	0	0	0	0	0	0	0	0	0	0	0	0	0	1	0	0
C47	2	2	0	0	0	0	0	0	0	0	0	0	0	0	0	0	0	0	0
C48	1	0	0	0	0	0	0	0	0	0	0	0	0	1	0	0	0	0	0
C49	13	0	2	0	0	0	0	0	0	0	1	0	0	3	0	0	2	2	3

Tab.23 Liczby zgonów na nowotwory złośliwe u kobiet według umiejscowienia i 5-letnich grup wieku w województwie podkarpackim w 2012 roku (cd.)

Tab.23 Cancer deaths by site, and five-year age groups, females, Podkarpackie voivodship 2012 (cont)

ICD-10	Ogółem Total	0-4	5-9	10-14	15-19	20-24	25-29	30-34	35-39	40-44	45-49	50-54	55-59	60-64	65-69	70-74	75-79	80-84	85+
C50	244	0	0	0	0	0	1	1	2	6	11	17	21	38	26	24	35	33	29
C51	15	0	0	0	0	0	0	0	0	0	0	0	0	1	3	5	3	1	2
C52	5	0	0	0	0	0	0	0	0	0	0	0	1	0	0	1	2	0	1
C53	70	0	0	0	0	0	0	0	0	4	3	5	14	9	4	11	7	7	6
C54	74	0	0	0	0	0	0	0	0	1	4	5	8	8	13	14	11	4	6
C55	6	0	0	0	0	0	0	0	0	0	0	0	0	0	2	0	0	3	1
C56	103	0	0	0	0	1	0	0	1	1	6	14	11	15	8	10	11	16	9
C57	8	0	0	0	0	0	0	0	0	0	0	0	0	1	0	5	1	0	1
C58	0	0	0	0	0	0	0	0	0	0	0	0	0	0	0	0	0	0	0
C64	52	0	0	0	0	0	0	0	0	0	0	0	2	4	9	10	12	7	8
C65	2	0	0	0	0	0	0	0	0	0	0	1	1	0	0	0	0	0	0
C66	0	0	0	0	0	0	0	0	0	0	0	0	0	0	0	0	0	0	0
C67	24	0	0	0	0	0	0	0	0	0	1	0	1	3	1	4	2	8	4
C68	0	0	0	0	0	0	0	0	0	0	0	0	0	0	0	0	0	0	0
C69	1	0	0	0	0	0	0	0	0	0	0	0	0	0	0	1	0	0	0
C70	2	0	0	0	0	0	0	0	0	1	0	0	0	0	0	0	0	0	1
C71	65	1	0	1	0	3	0	1	1	1	3	1	4	6	10	12	9	5	7
C72	1	0	0	0	0	0	0	0	0	0	0	0	0	0	0	0	1	0	0
C73	11	0	0	0	0	0	0	0	0	0	1	0	1	0	3	0	2	3	1
C74	0	0	0	0	0	0	0	0	0	0	0	0	0	0	0	0	0	0	0
C75	0	0	0	0	0	0	0	0	0	0	0	0	0	0	0	0	0	0	0
C76	77	0	0	0	0	0	0	0	0	1	0	3	9	7	4	13	15	17	8
C77	0	0	0	0	0	0	0	0	0	0	0	0	0	0	0	0	0	0	0
C78	0	0	0	0	0	0	0	0	0	0	0	0	0	0	0	0	0	0	0
C79	0	0	0	0	0	0	0	0	0	0	0	0	0	0	0	0	0	0	0
C80	52	0	0	0	0	0	0	0	0	0	0	0	2	8	3	6	9	10	14
C81	3	0	0	0	0	0	0	1	0	0	0	0	0	1	0	0	1	0	0
C82	5	0	0	0	0	0	0	0	0	0	0	1	0	0	0	0	1	2	1
C83	20	0	0	0	0	1	0	1	0	0	0	0	2	2	4	2	4	2	2
C84	2	0	0	0	0	0	0	0	0	0	0	0	0	0	0	0	2	0	0
C85	14	0	0	0	0	0	0	0	2	0	1	0	0	1	1	1	4	4	0
C88	0	0	0	0	0	0	0	0	0	0	0	0	0	0	0	0	0	0	0
C90	40	0	0	0	0	0	0	0	0	0	2	1	1	2	6	9	10	7	2
C91	35	1	0	0	0	0	0	0	0	0	1	0	1	3	4	3	7	9	6
C92	30	0	0	0	1	0	0	2	0	2	1	0	1	3	3	3	2	7	5
C93	0	0	0	0	0	0	0	0	0	0	0	0	0	0	0	0	0	0	0
C94	1	0	0	0	0	0	0	0	0	0	0	1	0	0	0	0	0	0	0
C95	3	0	0	0	0	0	0	0	0	0	0	0	0	0	1	1	0	1	0
C96	3	0	0	0	0	0	0	0	0	0	0	0	0	1	0	0	0	0	2
C97	1	0	0	0	0	0	0	0	0	0	0	0	0	0	0	1	0	0	0

Tab.24 Umieralność na nowotwory złośliwe wg umiejscowienia i 5-letnich grup wieku u kobiet w województwie podkarpackim w 2012 roku, współczynniki surowe na 100 000

Tab.24 Cancer mortality by site and age group, females, Podkarpackie voivodship 2012, crude rates

ICD-10	Ogółem Total	0-4	5-9	10-14	15-19	20-24	25-29	30-34	35-39	40-44	45-49	50-54	55-59	60-64	65-69	70-74	75-79	80-84	85+
C00- C97	160,9	7,3	3,9	3,5	1,4	6,2	1,1	9,6	12,9	35,4	84,7	123,0	191,8	311,8	446,3	637,6	687,0	858,0	983,4
C00	0,0	0,0	0,0	0,0	0,0	0,0	0,0	0,0	0,0	0,0	0,0	0,0	0,0	0,0	0,0	0,0	0,0	0,0	0,0
C01	0,0	0,0	0,0	0,0	0,0	0,0	0,0	0,0	0,0	0,0	0,0	0,0	0,0	0,0	0,0	0,0	0,0	0,0	0,0
C02	0,1	0,0	0,0	0,0	0,0	0,0	0,0	0,0	0,0	0,0	0,0	0,0	0,0	0,0	0,0	0,0	0,0	0,0	4,5
C03	0,1	0,0	0,0	0,0	0,0	0,0	0,0	0,0	0,0	0,0	0,0	0,0	0,0	0,0	0,0	2,4	0,0	0,0	0,0
C04	0,1	0,0	0,0	0,0	0,0	0,0	0,0	0,0	0,0	0,0	0,0	0,0	0,0	0,0	0,0	0,0	0,0	0,0	4,5
C05	0,0	0,0	0,0	0,0	0,0	0,0	0,0	0,0	0,0	0,0	0,0	0,0	0,0	0,0	0,0	0,0	0,0	0,0	0,0
C06	0,5	0,0	0,0	0,0	0,0	0,0	0,0	0,0	0,0	0,0	0,0	1,4	0,0	3,1	0,0	0,0	2,6	0,0	4,5
C07	0,1	0,0	0,0	0,0	0,0	0,0	0,0	0,0	0,0	0,0	0,0	0,0	0,0	0,0	0,0	0,0	0,0	0,0	4,5
C08	0,1	0,0	0,0	0,0	0,0	0,0	0,0	0,0	0,0	0,0	0,0	0,0	0,0	0,0	0,0	0,0	0,0	0,0	4,5
C09	0,1	0,0	0,0	0,0	0,0	0,0	0,0	0,0	0,0	0,0	0,0	0,0	0,0	0,0	2,3	0,0	0,0	0,0	0,0
C10	0,2	0,0	0,0	0,0	0,0	0,0	0,0	0,0	0,0	0,0	0,0	0,0	0,0	0,0	2,3	0,0	0,0	0,0	4,5
C11	0,0	0,0	0,0	0,0	0,0	0,0	0,0	0,0	0,0	0,0	0,0	0,0	0,0	0,0	0,0	0,0	0,0	0,0	0,0
C12	0,0	0,0	0,0	0,0	0,0	0,0	0,0	0,0	0,0	0,0	0,0	0,0	0,0	0,0	0,0	0,0	0,0	0,0	0,0
C13	0,1	0,0	0,0	0,0	0,0	0,0	0,0	0,0	0,0	0,0	0,0	0,0	0,0	0,0	0,0	2,4	0,0	0,0	0,0
C14	0,0	0,0	0,0	0,0	0,0	0,0	0,0	0,0	0,0	0,0	0,0	0,0	0,0	0,0	0,0	0,0	0,0	0,0	0,0
C15	0,8	0,0	0,0	0,0	0,0	0,0	0,0	0,0	0,0	0,0	0,0	0,0	1,4	3,1	4,6	7,3	0,0	3,3	0,0
C16	8,9	0,0	0,0	0,0	0,0	0,0	0,0	2,4	1,3	1,5	3,0	6,8	6,8	7,8	27,8	43,8	43,4	39,9	76,7
C17	0,3	0,0	0,0	0,0	0,0	0,0	0,0	0,0	0,0	0,0	0,0	0,0	0,0	1,6	4,6	0,0	0,0	0,0	0,0
C18	11,3	0,0	0,0	0,0	0,0	0,0	0,0	0,0	1,3	1,5	10,4	9,5	10,8	17,1	27,8	51,1	58,7	66,5	54,1
C19	0,8	0,0	0,0	0,0	0,0	0,0	0,0	0,0	0,0	0,0	0,0	0,0	1,4	3,1	0,0	2,4	2,6	6,7	9,0
C20	6,3	0,0	0,0	0,0	0,0	0,0	0,0	0,0	0,0	0,0	0,0	6,8	5,4	4,7	20,8	29,2	48,5	20,0	45,1
C21	0,2	0,0	0,0	0,0	0,0	0,0	0,0	0,0	0,0	0,0	0,0	0,0	0,0	0,0	0,0	0,0	2,6	3,3	0,0
C22	2,3	0,0	0,0	0,0	0,0	0,0	0,0	0,0	0,0	0,0	0,0	0,0	2,7	4,7	9,3	4,9	12,8	20,0	13,5
C23	4,1	0,0	0,0	0,0	0,0	0,0	0,0	0,0	0,0	0,0	1,5	4,1	8,1	10,9	4,6	21,9	10,2	29,9	18,0
C24	1,5	0,0	0,0	0,0	0,0	0,0	0,0	0,0	0,0	0,0	1,5	0,0	1,4	6,2	2,3	4,9	0,0	16,6	9,0
C25	9,7	0,0	0,0	0,0	0,0	0,0	0,0	0,0	1,3	1,5	3,0	6,8	9,5	20,2	20,8	29,2	46,0	69,8	72,2
C26	1,5	0,0	0,0	0,0	0,0	0,0	0,0	0,0	0,0	0,0	0,0	0,0	0,0	1,6	2,3	4,9	7,7	16,6	18,0
C30	0,0	0,0	0,0	0,0	0,0	0,0	0,0	0,0	0,0	0,0	0,0	0,0	0,0	0,0	0,0	0,0	0,0	0,0	0,0
C31	0,2	0,0	0,0	0,0	0,0	0,0	0,0	0,0	0,0	0,0	0,0	0,0	0,0	0,0	0,0	0,0	2,6	0,0	4,5
C32	0,1	0,0	0,0	0,0	0,0	0,0	0,0	0,0	0,0	0,0	1,5	0,0	0,0	0,0	0,0	0,0	0,0	0,0	0,0
C33	0,0	0,0	0,0	0,0	0,0	0,0	0,0	0,0	0,0	0,0	0,0	0,0	0,0	0,0	0,0	0,0	0,0	0,0	0,0
C34	15,0	0,0	0,0	0,0	0,0	0,0	0,0	0,0	0,0	2,9	7,4	21,6	32,4	35,7	57,8	80,3	38,3	36,6	40,6
C37	0,0	0,0	0,0	0,0	0,0	0,0	0,0	0,0	0,0	0,0	0,0	0,0	0,0	0,0	0,0	0,0	0,0	0,0	0,0
C38	0,7	0,0	0,0	0,0	0,0	0,0	0,0	0,0	1,3	0,0	1,5	0,0	1,4	0,0	2,3	4,9	0,0	0,0	9,0
C39	0,1	0,0	0,0	0,0	0,0	0,0	0,0	0,0	0,0	0,0	0,0	0,0	0,0	1,6	0,0	0,0	0,0	0,0	0,0
C40	0,0	0,0	0,0	0,0	0,0	0,0	0,0	0,0	0,0	0,0	0,0	0,0	0,0	0,0	0,0	0,0	0,0	0,0	0,0
C41	0,1	0,0	0,0	1,7	0,0	0,0	0,0	0,0	0,0	0,0	0,0	0,0	0,0	0,0	0,0	0,0	0,0	0,0	0,0
C43	4,4	0,0	0,0	0,0	0,0	0,0	0,0	0,0	0,0	2,9	3,0	0,0	2,7	7,8	11,6	14,6	17,9	29,9	45,1
C44	0,5	0,0	0,0	0,0	0,0	0,0	0,0	0,0	0,0	0,0	0,0	0,0	0,0	0,0	2,3	2,4	0,0	6,7	4,5
C45	0,1	0,0	0,0	0,0	0,0	0,0	0,0	0,0	0,0	0,0	0,0	0,0	0,0	1,6	0,0	0,0	0,0	0,0	0,0
C46	0,1	0,0	0,0	0,0	0,0	0,0	0,0	0,0	0,0	0,0	0,0	0,0	0,0	0,0	0,0	0,0	2,6	0,0	0,0

Tab.24 Umieralność na nowotwory złośliwe wg umiejscowienia i 5-letnich grup wieku u kobiet w województwie podkarpackim w 2012 roku, współczynniki surowe na 100 000 (cd.)

Tab.24 Cancer mortality by site and age group, female, Podkarpackie voivodship s 2012, crude rates (cont.)

ICD-10	Ogółem Total	0-4	5-9	10-14	15-19	20-24	25-29	30-34	35-39	40-44	45-49	50-54	55-59	60-64	65-69	70-74	75-79	80-84	85+
C47	0,2	3,6	0,0	0,0	0,0	0,0	0,0	0,0	0,0	0,0	0,0	0,0	0,0	0,0	0,0	0,0	0,0	0,0	0,0
C48	0,1	0,0	0,0	0,0	0,0	0,0	0,0	0,0	0,0	0,0	0,0	0,0	0,0	1,6	0,0	0,0	0,0	0,0	0,0
C49	1,2	0,0	3,9	0,0	0,0	0,0	0,0	0,0	0,0	0,0	1,5	0,0	0,0	4,7	0,0	0,0	5,1	6,7	13,5
C50	22,5	0,0	0,0	0,0	0,0	0,0	1,1	1,2	2,6	8,8	16,3	23,0	28,4	59,0	60,1	58,4	89,4	109,7	130,8
C51	1,4	0,0	0,0	0,0	0,0	0,0	0,0	0,0	0,0	0,0	0,0	0,0	0,0	1,6	6,9	12,2	7,7	3,3	9,0
C52	0,5	0,0	0,0	0,0	0,0	0,0	0,0	0,0	0,0	0,0	0,0	0,0	1,4	0,0	0,0	2,4	5,1	0,0	4,5
C53	6,4	0,0	0,0	0,0	0,0	0,0	0,0	0,0	0,0	5,9	4,5	6,8	18,9	14,0	9,3	26,8	17,9	23,3	27,1
C54	6,8	0,0	0,0	0,0	0,0	0,0	0,0	0,0	0,0	1,5	5,9	6,8	10,8	12,4	30,1	34,1	28,1	13,3	27,1
C55	0,6	0,0	0,0	0,0	0,0	0,0	0,0	0,0	0,0	0,0	0,0	0,0	0,0	0,0	4,6	0,0	0,0	10,0	4,5
C56	9,5	0,0	0,0	0,0	0,0	1,2	0,0	0,0	1,3	1,5	8,9	18,9	14,9	23,3	18,5	24,3	28,1	53,2	40,6
C57	0,7	0,0	0,0	0,0	0,0	0,0	0,0	0,0	0,0	0,0	0,0	0,0	1,6	0,0	12,2	2,6	0,0	0,0	4,5
C58	0,0	0,0	0,0	0,0	0,0	0,0	0,0	0,0	0,0	0,0	0,0	0,0	0,0	0,0	0,0	0,0	0,0	0,0	0,0
C64	4,8	0,0	0,0	0,0	0,0	0,0	0,0	0,0	0,0	0,0	0,0	0,0	2,7	6,2	20,8	24,3	30,6	23,3	36,1
C65	0,2	0,0	0,0	0,0	0,0	0,0	0,0	0,0	0,0	0,0	0,0	1,4	1,4	0,0	0,0	0,0	0,0	0,0	0,0
C66	0,0	0,0	0,0	0,0	0,0	0,0	0,0	0,0	0,0	0,0	0,0	0,0	0,0	0,0	0,0	0,0	0,0	0,0	0,0
C67	2,2	0,0	0,0	0,0	0,0	0,0	0,0	0,0	0,0	0,0	1,5	0,0	1,4	4,7	2,3	9,7	5,1	26,6	18,0
C68	0,0	0,0	0,0	0,0	0,0	0,0	0,0	0,0	0,0	0,0	0,0	0,0	0,0	0,0	0,0	0,0	0,0	0,0	0,0
C69	0,1	0,0	0,0	0,0	0,0	0,0	0,0	0,0	0,0	0,0	0,0	0,0	0,0	0,0	0,0	2,4	0,0	0,0	0,0
C70	0,2	0,0	0,0	0,0	0,0	0,0	0,0	0,0	0,0	1,5	0,0	0,0	0,0	0,0	0,0	0,0	0,0	0,0	4,5
C71	6,0	1,8	0,0	1,7	0,0	3,7	0,0	1,2	1,3	1,5	4,5	1,4	5,4	9,3	23,1	29,2	23,0	16,6	31,6
C72	0,1	0,0	0,0	0,0	0,0	0,0	0,0	0,0	0,0	0,0	0,0	0,0	0,0	0,0	0,0	0,0	2,6	0,0	0,0
C73	1,0	0,0	0,0	0,0	0,0	0,0	0,0	0,0	0,0	0,0	1,5	0,0	1,4	0,0	6,9	0,0	5,1	10,0	4,5
C74	0,0	0,0	0,0	0,0	0,0	0,0	0,0	0,0	0,0	0,0	0,0	0,0	0,0	0,0	0,0	0,0	0,0	0,0	0,0
C75	0,0	0,0	0,0	0,0	0,0	0,0	0,0	0,0	0,0	0,0	0,0	0,0	0,0	0,0	0,0	0,0	0,0	0,0	0,0
C76	7,1	0,0	0,0	0,0	0,0	0,0	0,0	0,0	0,0	1,5	0,0	4,1	12,2	10,9	9,3	31,6	38,3	56,5	36,1
C77	0,0	0,0	0,0	0,0	0,0	0,0	0,0	0,0	0,0	0,0	0,0	0,0	0,0	0,0	0,0	0,0	0,0	0,0	0,0
C78	0,0	0,0	0,0	0,0	0,0	0,0	0,0	0,0	0,0	0,0	0,0	0,0	0,0	0,0	0,0	0,0	0,0	0,0	0,0
C79	0,0	0,0	0,0	0,0	0,0	0,0	0,0	0,0	0,0	0,0	0,0	0,0	0,0	0,0	0,0	0,0	0,0	0,0	0,0
C80	4,8	0,0	0,0	0,0	0,0	0,0	0,0	0,0	0,0	0,0	0,0	0,0	2,7	12,4	6,9	14,6	23,0	33,3	63,2
C81	0,3	0,0	0,0	0,0	0,0	0,0	0,0	1,2	0,0	0,0	0,0	0,0	0,0	1,6	0,0	0,0	2,6	0,0	0,0
C82	0,5	0,0	0,0	0,0	0,0	0,0	0,0	0,0	0,0	0,0	0,0	1,4	0,0	0,0	0,0	0,0	2,6	6,7	4,5
C83	1,8	0,0	0,0	0,0	0,0	1,2	0,0	1,2	0,0	0,0	0,0	0,0	2,7	3,1	9,3	4,9	10,2	6,7	9,0
C84	0,2	0,0	0,0	0,0	0,0	0,0	0,0	0,0	0,0	0,0	0,0	0,0	0,0	0,0	0,0	0,0	5,1	0,0	0,0
C85	1,3	0,0	0,0	0,0	0,0	0,0	0,0	0,0	2,6	0,0	1,5	0,0	0,0	1,6	2,3	2,4	10,2	13,3	0,0
C88	0,0	0,0	0,0	0,0	0,0	0,0	0,0	0,0	0,0	0,0	0,0	0,0	0,0	0,0	0,0	0,0	0,0	0,0	0,0
C90	3,7	0,0	0,0	0,0	0,0	0,0	0,0	0,0	0,0	0,0	3,0	1,4	1,4	3,1	13,9	21,9	25,5	23,3	9,0
C91	3,2	1,8	0,0	0,0	0,0	0,0	0,0	0,0	0,0	0,0	1,5	0,0	1,4	4,7	9,3	7,3	17,9	29,9	27,1
C92	2,8	0,0	0,0	0,0	1,4	0,0	0,0	2,4	0,0	2,9	1,5	0,0	1,4	4,7	6,9	7,3	5,1	23,3	22,6
C93	0,0	0,0	0,0	0,0	0,0	0,0	0,0	0,0	0,0	0,0	0,0	0,0	0,0	0,0	0,0	0,0	0,0	0,0	0,0
C94	0,1	0,0	0,0	0,0	0,0	0,0	0,0	0,0	0,0	0,0	0,0	1,4	0,0	0,0	0,0	0,0	0,0	0,0	0,0
C95	0,3	0,0	0,0	0,0	0,0	0,0	0,0	0,0	0,0	0,0	0,0	0,0	0,0	0,0	2,3	2,4	0,0	3,3	0,0
C96	0,3	0,0	0,0	0,0	0,0	0,0	0,0	0,0	0,0	0,0	0,0	0,0	0,0	1,6	0,0	0,0	0,0	0,0	9,0
C97	0,1	0,0	0,0	0,0	0,0	0,0	0,0	0,0	0,0	0,0	0,0	0,0	0,0	0,0	0,0	2,4	0,0	0,0	0,0

Tab.25 Zgony na najczęstsze nowotwory złośliwe u kobiet według częstości występowania. Liczby bezwzględne, współczynniki surowe, standaryzowane i wskaźnik struktury, województwo podkarpackie 2012 rok
 Tab.25 Deaths from the leading cancer sites in females by frequency. Absolute numbers, crude rates, standardized rates and percentage, Podkarpackie voivodship 2012

ICD-10	Ogółem Total	Współczynnik surowy Crude rate	Współczynnik standaryzowany Standardized rate	Odsetek Percentage	ICD-10	Ogółem Total	Współczynnik surowy Crude rate	Współczynnik standaryzowany Standardized rate	Odsetek Percentage
C00-D09	1748	160,9	79,4	100,0	C00-D09	1748	160,9	79,4	100,0
C50	244	22,5	11,5	14,0	C31	2	0,2	0,0	0,1
C34	163	15,0	8,5	9,3	C47	2	0,2	0,4	0,1
C18	123	11,3	5,4	7,0	C65	2	0,2	0,1	0,1
C25	105	9,7	4,3	6,0	C70	2	0,2	0,1	0,1
C56	103	9,5	5,1	5,9	C84	2	0,2	0,1	0,1
C16	97	8,9	4,1	5,6	C02	1	0,1	0,0	0,1
C76	77	7,1	3,0	4,4	C03	1	0,1	0,0	0,1
C54	74	6,8	3,8	4,2	C04	1	0,1	0,0	0,1
C53	70	6,4	3,5	4,0	C07	1	0,1	0,0	0,1
C20	68	6,3	2,8	3,9	C08	1	0,1	0,0	0,1
C71	65	6,0	3,6	3,7	C09	1	0,1	0,1	0,1
C64	52	4,8	2,1	3,0	C13	1	0,1	0,0	0,1
C80	52	4,8	1,8	3,0	C32	1	0,1	0,1	0,1
C43	48	4,4	2,0	2,8	C39	1	0,1	0,1	0,1
C23	45	4,1	2,0	2,6	C41	1	0,1	0,2	0,1
C90	40	3,7	1,7	2,3	C45	1	0,1	0,1	0,1
C91	35	3,2	1,4	2,0	C46	1	0,1	0,0	0,1
C92	30	2,8	1,4	1,7	C48	1	0,1	0,1	0,1
C22	25	2,3	1,0	1,4	C69	1	0,1	0,0	0,1
C67	24	2,2	0,9	1,4	C72	1	0,1	0,0	0,1
C83	20	1,8	1,0	1,1	C94	1	0,1	0,1	0,1
C24	16	1,5	0,7	0,9	C97	1	0,1	0,0	0,1
C26	16	1,5	0,5	0,9	C00	0	0,0	0,0	0,0
C51	15	1,4	0,7	0,9	C01	0	0,0	0,0	0,0
C85	14	1,3	0,6	0,8	C05	0	0,0	0,0	0,0
C49	13	1,2	0,8	0,7	C11	0	0,0	0,0	0,0
C73	11	1,0	0,5	0,6	C12	0	0,0	0,0	0,0
C15	9	0,8	0,5	0,5	C14	0	0,0	0,0	0,0
C19	9	0,8	0,3	0,5	C30	0	0,0	0,0	0,0
C38	8	0,7	0,4	0,5	C33	0	0,0	0,0	0,0
C57	8	0,7	0,4	0,5	C37	0	0,0	0,0	0,0
C55	6	0,6	0,2	0,3	C40	0	0,0	0,0	0,0
C06	5	0,5	0,2	0,3	C58	0	0,0	0,0	0,0
C44	5	0,5	0,2	0,3	C66	0	0,0	0,0	0,0
C52	5	0,5	0,2	0,3	C68	0	0,0	0,0	0,0
C82	5	0,5	0,2	0,3	C74	0	0,0	0,0	0,0
C17	3	0,3	0,2	0,2	C75	0	0,0	0,0	0,0
C81	3	0,3	0,2	0,2	C77	0	0,0	0,0	0,0
C95	3	0,3	0,1	0,2	C78	0	0,0	0,0	0,0
C96	3	0,3	0,1	0,2	C79	0	0,0	0,0	0,0
C10	2	0,2	0,1	0,1	C88	0	0,0	0,0	0,0
C21	2	0,2	0,0	0,1	C93	0	0,0	0,0	0,0

Tab.26 Umieralność na nowotwory złośliwe według układów narządowych u kobiet w województwie podkarpackim
 Tab.26 Cancer mortality by main cancer groups, females, Podkarpackie voivodship 2012

ICD-10	Umiejscowienie	Liczby bezwzględne Absolute number	Współczynnik surowy Crude rate	Współczynnik standaryzowany Standardized rate	% wszystkich nowotworów % of all cancers	% w grupie narządowej % in organ system	Site
C00-D09	Nowotwory złośliwe ogółem	1748	160,9	79,4	100,0	-	All cancers
C00-D09 bez C44	Nowotwory złośliwe ogółem bez skóry	1743	160,4	79,2	99,7	-	All cancers but skin
C00-C14	Warga, jama ustna i gardło	14	1,3	0,6	0,8	-	Lip, oral cavity and pharynx
C15-C26	Narządy trawienne	518	47,7	21,7	29,6	100,0	Digestiv organs
C18-C21	w tym: jelito grube	202	18,6	8,6	11,6	39,0	Colorectal cancers
C30-C39	Układ oddechowy i klatka piersiowa	175	16,1	9,2	10,0	100,0	Respiratory and intrathoracic organs
C30-C34	w tym: narządy oddechowe	166	15,3	8,7	9,5	94,9	Respiratory organs
C40-C41	Kości i chrząstki stawowe	1	0,1	0,2	0,1	-	Bone and articular cartilage
C43-C44	Czerniak i inne nowotwory złośliwe skóry	53	4,9	2,1	3,0	100,0	Melanoma and other skin cancers
C43	w tym: czerniak	48	4,4	2,0	2,7	90,6	Melanoma
C45-C49	Międzybłonek i tkanki miękkie	18	1,7	1,4	1,0	-	Mesothelial and soft tissue
C50	Pierś	244	22,5	11,5	14,0	-	Breast
C51-C58	Żeńskie narządy płciowe	281	25,9	13,8	16,1	100,0	Female genital organs
C53-C54	w tym: macica	144	13,3	7,3	8,2	51,2	Uterus
C64-C68	Układ moczowy	78	7,2	3,1	4,5	-	Urinary tract
C69-C72	Oko, mózg i inne części centralnego systemu nerwowego	69	6,4	3,8	3,9	-	Eye, brain and other parts of central nervous system
C73-C75	Tarczycza i inne gruczoły wydzielania wewnętrznego	11	1,0	0,5	0,6	-	Thyroid and other endocrine glands
C76-C80	Nowotwory niedokładnie określone, wtórne i o nieokreślonej lokalizacji	129	11,9	4,8	7,4	-	Ill-defined, secondary and unspecified sites
C81-C96	Tkanka limfatyczna, krwiotwórcza i tkanki pokrewne	156	14,4	6,8	8,9	100,0	Stated or presumed to be primary, of lymphoid, haematopoietic and related tissue
C81	w tym: choroba Hodgkina	3	0,3	0,2	0,2	1,9	Hodgkin Disease
C82-C85, C96	chłoniaki nieziarnicze	44	4,0	1,9	2,5	28,2	Non-Hodgkin Disease
C91-C95	Białaczki	69	6,4	3,1	3,9	44,2	Leukemias
D00-D09	Nowotwory in situ	0	0,0	0,0	0,0	-	In situ neoplasms

**Zachorowalność i umieralność w powiatach województwa
podkarpackiego w 2012 roku**

*Cancer incidence and mortality in poviats of Podkarpackie
voivodship in 2012*

Tab.28 Struktura ludności województwa podkarpackiego według płci i powiatów. Stan na 30 czerwca 2012
 Tab.28 Podkarpackie voivodship population structure by sex and poviats. As of 30th June 2012

Powiaty Poviats	Ogółem Total	Mężczyźni Males	Kobiety Females
województwo podkarpackie	2128921	1042308	1086613
powiat bieszczadzki	22380	11084	11296
powiat brzozowski	66513	32867	33646
powiat dębicki	135113	66817	68296
powiat jarosławski	122573	59727	62846
powiat jasielski	115729	56805	58924
powiat kolbuszowski	62784	31339	31445
powiat krośnieński	111838	54881	56957
powiat leżajski	70206	34686	35520
powiat lubaczowski	57493	28658	28835
powiat łańcucki	79726	38955	40771
powiat mielecki	136235	67059	69176
powiat niżański	67626	33475	34151
powiat przemyski	73858	37075	36783
powiat przeworski	79359	39027	40332
powiat ropczycko-sędziszowski	73269	36165	37104
powiat rzeszowski	164229	80984	83245
powiat sanocki	96139	47099	49040
powiat stalowowolski	109287	53381	55906
powiat strzyżowski	62249	30800	31449
powiat tarnobrzeski	54256	26753	27503
powiat leski	26898	13357	13541
miasto Krosno	47287	22378	24909
miasto Przemyśl	64532	30238	34294
miasto Rzeszów	180776	85342	95434
miasto Tarnobrzeg	48566	23356	25210

Tab.29 Zachorowalność i umieralność na nowotwory złośliwe w powiatach województwa podkarpackiego w 2012 roku, współczynnik surowy

Tab.29 Cancers incidence and mortality in poviats of Podkarpackie voivodship in 2012, crude rate

Zachorowalność na nowotwory złośliwe w powiatach województwa podkarpackiego Cancers incidence in poviats of Podkarpackie voivodship			Powiaty Poviats	Umieralność na nowotwory złośliwe w powiatach województwa podkarpackiego Cancers mortality in poviats of Podkarpackie voivodship		
Ogółem Total	Mężczyźni Males	Kobiety Females		Ogółem Total	Mężczyźni Males	Kobiety Females
373,4	409,4	338,9	województwo podkarpackie	195,1	230,8	160,9
335,1	360,9	309,8	powiat bieszczadzki	183,2	243,6	123,9
296,2	331,6	261,5	powiat brzozowski	206,0	267,7	145,6
359,0	393,6	325,1	powiat dębicki	165,0	196,1	134,7
343,5	381,7	307,1	powiat jarosławski	190,1	212,6	168,7
414,8	450,7	380,2	powiat jasielski	204,8	221,8	188,4
307,4	411,6	203,5	powiat kolbuszowski	192,7	236,1	149,5
378,2	402,7	354,7	powiat krośnieński	206,5	262,4	152,7
354,7	377,7	332,2	powiat leżajski	186,6	216,2	157,7
410,5	460,6	360,7	powiat lubaczowski	186,1	223,3	149,1
386,3	433,8	340,9	powiat łańcucki	223,3	256,7	191,3
394,2	387,7	400,4	powiat mielecki	190,1	229,6	151,8
322,4	349,5	295,7	powiat nizański	183,4	224,0	143,5
303,3	353,3	252,8	powiat przemyski	195,0	253,5	135,9
385,6	461,2	312,4	powiat przeworski	200,4	279,3	124,0
303,0	301,4	304,5	powiat ropczycko-sędziszowski	163,8	210,1	118,6
384,8	413,7	356,8	powiat rzeszowski	185,1	221,0	150,2
345,3	401,3	291,6	powiat sanocki	202,8	235,7	171,3
377,0	429,0	327,3	powiat stalowowolski	198,6	213,6	184,2
372,7	392,9	353,0	powiat strzyżowski	215,3	246,8	184,4
328,1	295,3	360,0	powiat tarnobrzeski	191,7	228,0	156,3
364,3	471,7	258,5	powiat leski	241,7	284,5	199,4
433,5	500,5	373,4	miasto Krosno	236,9	268,1	208,8
404,5	456,4	358,7	miasto Przemyśl	201,5	218,3	186,6
440,3	498,0	388,8	miasto Rzeszów	193,6	215,6	173,9
471,5	432,4	507,7	miasto Tarnobrzeg	201,8	226,9	178,5

POWIAT BIESZCZADZKI / POWIAT OF BIESZCZADY

Tab.30 Zachorowalność na nowotwory złośliwe według układów narządowych u mężczyzn w powiecie bieszczadzkim w 2012 roku
Tab.30 Cancer incidence by main cancer groups, males, Bieszczady poviát 2012

ICD-10	Umiejscowienie	Liczby bezwzględne Absolute number	Współczynnik surowy Crude rate	Współczynnik standaryzowany Standardized rate	% wszystkich nowotworów % of all cancers	% w grupie narządowej % in organ system	Site
C00-D09	Nowotwory złośliwe ogółem	40	360,9	261,4	100,0	-	All cancers
C00-D09 bez C44	Nowotwory złośliwe ogółem bez skóry	37	333,8	248,2	92,5	-	All cancers but skin
C00-C14	Wargę, jamę ustną i gardło	#	18,0	12,7	5,0	-	Lip, oral cavity and pharynx
C15-C26	Narządy trawienne	6	54,1	37,9	15,0	100,0	Digestive organs
C18-C21	w tym: jelito grube	3	27,1	20,8	7,5	50,0	Colorectal cancers
C30-C39	Układ oddechowy i klatka piersiowa	8	72,2	58,3	20,0	100,0	Respiratory and intrathoracic organs
C30-C34	w tym: narządy oddechowe	8	63,2	58,3	17,5	100,0	Respiratory organs
C37-C39	klatka piersiowa	0	0,0	0,0	0,0	0,0	Intrathoracic organs
C40-C41	Kości i chrząstki stawowe	0	0,0	0,0	0,0	-	Bone and articular cartilage
C43-C44	Czerniak i inne nowotwory złośliwe skóry	4	36,1	25,0	10,0	100,0	Melanoma and other skin cancers
C43	w tym: czerniak	#	18,0	11,7	5,0	#	Melanoma
C45-C49	Międzybłonek i tkanki miękkie	0	0,0	0,0	0,0	-	Mesothelial and soft tissue
C60-C63	Męskie narządy płciowe	8	72,2	49,5	20,0	100,0	Male genital organs
C61	w tym: gruczoł krokowy	7	63,2	41,5	17,5	87,5	Prostate
C64-C68	Układ moczowy	3	27,1	17,2	7,5	-	Urinary tract
C69-C72	Oko, mózg i inne części centralnego systemu nerwowego	0	0,0	0,0	0,0	-	Eye, brain and other parts of central nervous system
C73-C75	Tarczycę i inne gruczoły wydzielania wewnętrznego	0	0,0	0,0	0,0	-	Thyroid and other endocrine glands
C76-C80	Nowotwory niedokładnie określone, wtórne i o nieokreślonym umiejscowieniu	#	9,0	6,1	2,5	-	Ill-defined, secondary and unspecified sites
C81-C96	Tkanka limfatyczna, krwiotwórcza i tkanki pokrewne	5	45,1	35,6	12,5	100,0	Stated or presumed to be primary, of lymphoid, haematopoietic and related tissue
C81	w tym: choroba Hodgkina	0	0,0	0,0	0,0	0,0	Hodgkin Disease
C82-C85, C96	chłoniaki niezłaziocenne	0	0,0	0,0	0,0	0,0	Non-Hodgkin Disease
C91-C95	białaczki	5	45,1	35,6	12,5	100,0	Leukemias
D00-D09	Nowotwory in situ	3	27,1	19,0	7,5	-	In situ neoplasms

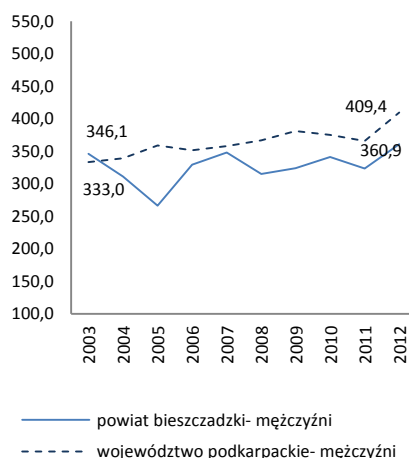
Tab.31 Zachorowania na najczęstsze nowotwory złośliwe u mężczyzn w powiecie bieszczadzkim w 2012 roku

Tab.31 The leading sites of new registered cancer, males, Bieszczady poviát 2012

Umiejscowienie nowotworu Site	Liczby bezwzględne Absolute number	Współczynnik surowy Crude rate	Współczynnik standaryzowany Standardized rate	Wskaźnik struktury Percentage %
Województwo podkarpackie	4267	409,4	274,9	100,0
Powiat bieszczadzki ogółem	40	360,9	261,4	100,0
Zachorowania na najczęstsze nowotwory złośliwe w powiecie bieszczadzkim				
C34	7	63,2	49,7	17,5
C61	7	63,2	41,5	17,5
C18-C21	3	27,1	20,8	7,5
C64	3	27,1	17,2	7,5
C92	3	27,1	25,2	7,5

Rys.39 Zachorowalność na nowotwory złośliwe w latach 2003-2012, mężczyźni

Fig.39 Cancer incidence in 2003-2012, males



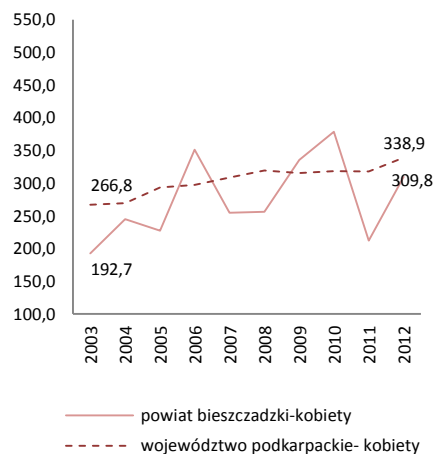
Tab.32 Zachorowalność na nowotwory złośliwe według układów narządowych u kobiet w powiecie bieszczadzkim w 2012 roku
 Tab.32 Cancer incidence by main cancer groups, females, Bieszczady powiat 2012

ICD-10	Umiejscowienie	Liczby bezwzględne Absolute number	Współczynnik surowy Crude rate	Współczynnik standaryzowany Standardized rate	% wszystkich nowotworów % of all cancers	% w grupie narządowej % in organ system	Site
C00-D09	Nowotwory złośliwe ogółem	35	309,8	180,4	100,0	-	All cancers
C00-D09 bez C44	Nowotwory złośliwe ogółem bez skóry	34	301,0	177,3	97,1	-	All cancers but skin
C00-C14	Warga, jama ustna i gardło	0	0,0	0,0	0,0	-	Lip, oral cavity and pharynx
C15-C26	Narządy trawienne	6	53,1	31,2	17,1	100,0	Digestiv organs
C18-C21	w tym: jelito grube	4	35,4	18,1	11,4	66,7	Colorectal cancers
C30-C39	Układ oddechowy i klatka piersiowa	#	17,7	11,5	5,7	100,0	Respiratory and intrathoracic organs
C30-C34	w tym: narządy oddechowe	#	17,7	11,5	5,7	#	Respiratory organs
C37-C39	klatka piersiowa	0	0,0	0,0	0,0	0,0	Intrathoracic organs
C40-C41	Kości i chrząstki stawowe	0	0,0	0,0	0,0	-	Bone and articular cartilage
C43-C44	Czerniak i inne nowotwory złośliwe skóry	#	17,7	5,1	5,7	100,0	Melanoma and other skin cancers
C43	w tym: czerniak	#	8,9	1,9	2,9	#	Melanoma
C45-C49	Międzybłonek i tkanki miękkie	#	8,9	2,6	2,9	-	Mesothelial and soft tissue
C50	Pierś	7	62,0	34,1	20,0	-	Breast
C51-C58	Żeńskie narządy płciowe	7	62,0	38,0	20,0	100,0	Female genital organs
C53-C54	w tym: macica	7	62,0	38,0	20,0	100,0	Uterus
C64-C68	Układ moczowy	#	17,7	7,8	5,7	-	Urinary tract
C69-C72	Oko, mózg i inne części centralnego systemu nerwowego	0	0,0	0,0	0,0	-	Eye, brain and other parts of central nervous system
C73-C75	Tarczycza i inne gruczoły wydzielania wewnętrznego	0	0,0	0,0	0,0	-	Thyroid and other endocrine glands
C76-C80	Nowotwory niedokładnie określone, wtórne i o nieokreślonym umiejscowieniu	#	17,7	10,5	5,7	-	Ill-defined, secondary and unspecified sites
C81-C96	Tkanka limfatyczna, krwiotwórcza i tkanki pokrewne	4	35,4	28,2	11,4	100,0	Stated or presumed to be primary, of lymphoid, haematopoietic and related tissue
C81	w tym: choroba Hodgkina	0	0,0	0,0	0,0	0,0	Hodgkin Disease
C82-C85, C96	chłoniaki niezłaznicze	#	8,9	6,1	2,9	#	Non-Hodgkin Disease
C91-C95	białaczki	#	17,7	17,3	5,7	#	Leukemias
D00-D09	Nowotwory in situ	#	17,7	11,5	5,7	-	In situ neoplasms

Tab.33 Zachorowania na najczęstsze nowotwory złośliwe u kobiet w powiecie bieszczadzkim w 2012 roku
 Tab.33 The leading sites of new registered cancer, females, Bieszczady powiat 2012

Umiejscowienie nowotworu Site	Liczby bezwzględne Absolute number	Współczynnik surowy Crude rate	Współczynnik standaryzowany Standardized rate	Wskaźnik struktury Percentage %
Województwo podkarpackie	3682	338,9	196,8	100,0
Powiat bieszczadzki ogółem	35	309,8	180,4	100,0
Zachorowania na najczęstsze nowotwory złośliwe w powiecie bieszczadzkim				
C50	7	62,0	34,1	20,0
C18-C21	4	35,4	18,1	11,4
C54	4	35,4	22,4	11,4
C53	3	26,6	15,6	8,6

Rys.40 Zachorowalność na nowotwory złośliwe w latach 2003-2012, kobiety
 Fig.40 Cancer incidence in 2003-2012, females



Tab.34 Umieralność na nowotwory złośliwe według układów narządowych u mężczyzn w powiecie bieszczadzkim w 2012 roku
 Tab.34 Cancer mortality by main cancer groups, males, Bieszczady poviat 2012

ICD-10	Umiejscowienie	Liczby bezwzględne Absolute number	Współczynnik surowy Crude rate	Współczynnik standaryzowany Standardized rate	% wszystkich nowotworów % of all cancers	% w grupie narządowej % in organ system	Site
C00-D09	Nowotwory złośliwe ogółem	27	243,6	165,0	100,0	-	All cancers
C00-D09 bez C44	Nowotwory złośliwe ogółem bez skóry	27	243,6	165,0	100,0	-	All cancers but skin
C00-C14	Warga, jama ustna i gardło	0	0,0	0,0	0,0	-	Lip, oral cavity and pharynx
C15-C26	Narządy trawienne	6	54,1	35,5	22,2	100,0	Digestiv organs
C18-C21	w tym: jelito grube	0	0,0	0,0	0,0	0,0	Colorectal cancers
C30-C39	Układ oddechowy i klatka piersiowa	7	63,2	49,7	25,9	100,0	Respiratory and intrathoracic organs
C30-C34	w tym: narządy oddechowe	7	63,2	49,7	25,9	100,0	Respiratory organs
C37-C39	klatka piersiowa	0	0,0	0,0	0,0	0,0	Intrathoracic organs
C40-C41	Kości i chrząstki stawowe	0	0,0	0,0	0,0	-	Bone and articular cartilage
C43-C44	Czerniak i inne nowotwory złośliwe skóry	0	0,0	0,0	0,0	0,0	Melanoma and other skin cancers
C43	w tym: czerniak	0	0,0	0,0	0,0	0,0	Melanoma
C45-C49	Międzybłonek i tkanki miękkie	#	9,0	4,6	3,7	-	Mesothelial and soft tissue
C60-C63	Męskie narządy płciowe	4	36,1	20,0	14,8	100,0	Male genital organs
C61	w tym: gruczoł krokowy	3	27,1	11,7	11,1	75,0	Prostate
C64-C68	Układ moczowy	3	27,1	15,2	11,1	-	Urinary tract
C69-C72	Oko, mózg i inne części centralnego systemu nerwowego	#	9,0	4,6	3,7	-	Eye, brain and other parts of central nervous system
C73-C75	Tarczycza i inne gruczoły wydzielania wewnętrznego	0	0,0	0,0	0,0	-	Thyroid and other endocrine glands
C76-C80	Nowotwory niedokładnie określone, wtórne i o nieokreślonym umiejscowieniu	3	27,1	19,1	11,1	-	Ill-defined, secondary and unspecified sites
C81-C96	Tkanka limfatyczna, krwiotwórcza i tkanki pokrewne	0	0,0	0,0	0,0	100,0	Stated or presumed to be primary, of lymphoid, haematopoietic and related tissue
C81	w tym: choroba Hodgkina	0	0,0	0,0	0,0	0,0	Hodgkin Disease
C82-C85, C96	chłoniaki niezłaznicze	0	0,0	0,0	0,0	0,0	Non-Hodgkin Disease
C91-C95	białaczki	0	0,0	0,0	0,0	0,0	Leukemias
D00-D09	Nowotwory in situ	0	0,0	0,0	0,0	0,0	In situ neoplasms

Tab.35 Zgony na najczęstsze nowotwory złośliwe u mężczyzn w powiecie bieszczadzkim w 2012 roku

Tab.35 Deaths from the leading cancer sites, males, Bieszczady poviat 2012

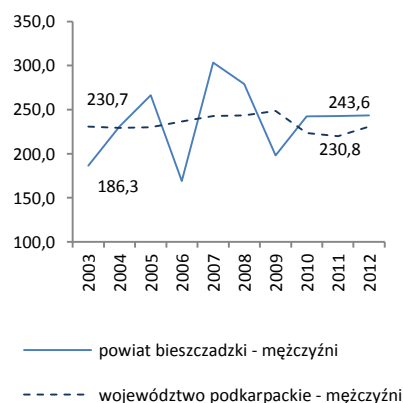
Umiejscowienie nowotworu Site	Liczby bezwzględne Absolute number	Współczynnik surowy Crude rate	Współczynnik standaryzowany Standardized rate	Wskaźnik struktury Percentage %
Województwo podkarpackie	2406	230,8	147,6	100,0
Powiat bieszczadzki ogółem	27	243,6	165,0	100,0

Zgony na najczęstsze nowotwory złośliwe w powiecie bieszczadzkim

C34	7	63,2	50,9	25,9
C16	3	27,1	21,2	11,1
C61	3	27,1	12,0	11,1
C34	7	63,2	50,9	25,9

Rys.41 Umieralność na nowotwory złośliwe w latach 2003-2012, mężczyźni

Fig.41 Cancer mortality in 2003-2012, males



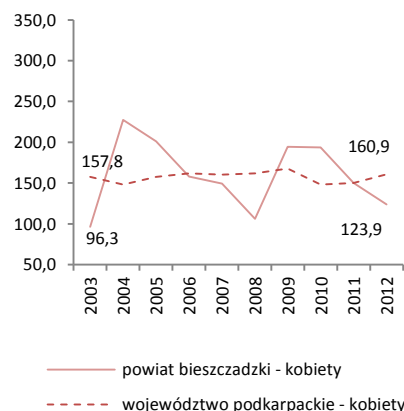
Tab.36 Umieralność na nowotwory złośliwe według układów narządowych u kobiet w powiecie bieszczadzkim w 2012 roku
 Tab.36 Cancer mortality by main cancer groups, females, Bieszczady powiat 2012

ICD-10	Umiejscowienie	Liczby bezwzględne Absolute number	Współczynnik surowy Crude rate	Współczynnik standaryzowany Standardized rate	% wszystkich nowotworów % of all cancers	% w grupie narządowej % in organ system	Site
C00-D09	Nowotwory złośliwe ogółem	14	123,9	60,4	100,0	-	All cancers
C00-D09 bez C44	Nowotwory złośliwe ogółem bez skóry	14	123,9	60,4	100,0	-	All cancers but skin
C00-C14	Warga, jama ustna i gardło	0	0,0	0,0	0,0	-	Lip, oral cavity and pharynx
C15-C26	Narządy trawienne	4	35,4	14,9	28,6	100,0	Digestiv organs
C18-C21	w tym: jelito grube	3	26,6	7,1	21,4	75,0	Colorectal cancers
C30-C39	Układ oddechowy i klatka piersiowa	#	8,9	6,1	7,1	#	Respiratory and intrathoracic organs
C30-C34	w tym: narządy oddechowe	#	8,9	6,1	7,1	#	Respiratory organs
C37-C39	klatka piersiowa	0	0,0	0,0	0,0	0,0	Intrathoracic organs
C40-C41	Kości i chrząstki stawowe	0	0,0	0,0	0,0	-	Bone and articular cartilage
C43-C44	Czerniak i inne nowotwory złośliwe skóry	0	0,0	0,0	0,0	0,0	Melanoma and other skin cancers
C43	w tym: czerniak	0	0,0	0,0	0,0	0,0	Melanoma
C45-C49	Międzybłonek i tkanki miękkie	#	17,7	4,5	14,3	-	Mesothelial and soft tissue
C50	Pierś	4	35,4	21,2	28,6	-	Breast
C51-C58	Żeńskie narządy płciowe	#	17,7	10,7	14,3	#	Female genital organs
C53-C54	w tym: macica	#	8,9	5,3	7,1	#	Uterus
C64-C68	Układ moczowy	0	0,0	0,0	0,0	-	Urinary tract
C69-C72	Oko, mózg i inne części centralnego systemu nerwowego	0	0,0	0,0	0,0	-	Eye, brain and other parts of central nervous system
C73-C75	Tarczycza i inne gruczoły wydzielania wewnętrznego	0	0,0	0,0	0,0	-	Thyroid and other endocrine glands
C76-C80	Nowotwory niedokładnie określone, wtórne i o nieokreślonym umiejscowieniu	0	0,0	0,0	0,0	-	Ill-defined, secondary and unspecified sites
C81-C96	Tkanka limfatyczna, krwiotwórcza i tkanki pokrewne	#	8,9	3,1	7,1	#	Stated or presumed to be primary, of lymphoid, haematopoietic and related tissue
C81	w tym: choroba Hodgkina	0	0,0	0,0	0,0	0,0	Hodgkin Disease
C82-C85, C96	chłoniaki niezłośliwe	0	0,0	0,0	0,0	0,0	Non-Hodgkin Disease
C91-C95	białaczki	#	8,9	3,1	7,1	#	Leukemias
D00-D09	Nowotwory in situ	0	0,0	0,0	0,0	-	In situ neoplasms

Tab.37 Zgony na najczęstsze nowotwory złośliwe u kobiet w powiecie bieszczadzkim w 2012 roku
 Tab.37 Deaths from the leading cancer sites, females, Bieszczady powiat 2012

Umiejscowienie nowotworu Site	Liczby bezwzględne Absolute number	Współczynnik surowy Crude rate	Współczynnik standaryzowany Standardized rate	Wskaźnik struktury Percentage %
Województwo podkarpackie	1748	160,9	79,4	100,0
Powiat bieszczadzki ogółem	14	123,9	60,4	100,0
Zgony na najczęstsze nowotwory złośliwe w powiecie bieszczadzkim				
C50	4	35,4	21,2	28,6
C18-C21	3	26,6	7,1	21,4

Rys.42 Umieralność na nowotwory złośliwe w latach 2003-2012, kobiety
 Fig.42 Cancer mortality in 2003-2012, females



POWIAT BRZozowski/ POWIAT OF BRZozow

Tab.38 Zachorowalność na nowotwory złośliwe według układów narządowych u mężczyzn w powiecie brzozowskim w 2012 roku
Tab.38 Cancer incidence by main cancer groups, males, Brzozow poviat 2012

ICD-10	Umiejscowienie	Liczby bezwzględne Absolute number	Współczynnik surowy Crude rate	Współczynnik standaryzowany Standardized rate	% wszystkich nowotworów % of all cancers	% w grupie narządowej % in organ system	Site
C00-D09	Nowotwory złośliwe ogółem	109	331,6	220,1	100,0	-	All cancers
C00-D09 bez C44	Nowotwory złośliwe ogółem bez skóry	104	316,4	213,7	95,4	-	All cancers but skin
C00-C14	Warga, jama ustna i gardło	5	15,2	12,2	4,6	-	Lip, oral cavity and pharynx
C15-C26	Narządy trawienne	24	73,0	44,2	22,0	100,0	Digestiv organs
C18-C21	w tym: jelito grube	16	48,7	27,5	14,7	66,7	Colorectal cancers
C30-C39	Układ oddechowy i klatka piersiowa	22	66,9	44,4	20,2	100,0	Respiratory and intrathoracic organs
C30-C34	w tym: narządy oddechowe	22	54,8	44,4	16,5	100,0	Respiratory organs
C37-C39	klatka piersiowa	0	0,0	0,0	0,0	0,0	Intrathoracic organs
C40-C41	Kości i chrząstki stawowe	#	3,0	2,9	0,9	-	Bone and articular cartilage
C43-C44	Czerniak i inne nowotwory złośliwe skóry	6	18,3	9,1	5,5	100,0	Melanoma and other skin cancers
C43	w tym: czerniak	#	6,1	2,6	1,8	#	Melanoma
C45-C49	Międzybłonek i tkanki miękkie	0	0,0	0,0	0,0	-	Mesothelial and soft tissue
C60-C63	Męskie narządy płciowe	16	48,7	31,2	14,7	100,0	Male genital organs
C61	w tym: gruczoł krokowy	13	39,6	26,0	11,9	81,3	Prostate
C64-C68	Układ moczowy	15	45,6	33,2	13,8	-	Urinary tract
C69-C72	Oko, mózg i inne części centralnego systemu nerwowego	6	18,3	12,8	5,5	-	Eye, brain and other parts of central nervous system
C73-C75	Tarczycza i inne gruczoły wydzielania wewnętrznego	#	3,0	2,3	0,9	-	Thyroid and other endocrine glands
C76-C80	Nowotwory niedokładnie określone, wtórne i o nieokreślonym umiejscowieniu	#	3,0	1,3	0,9	-	Ill-defined, secondary and unspecified sites
C81-C96	Tkanka limfatyczna, krwiotwórcza i tkanki pokrewne	8	24,3	17,8	7,3	100,0	Stated or presumed to be primary, of lymphoid, haematopoietic and related tissue
C81	w tym: choroba Hodgkina	0	0,0	0,0	0,0	0,0	Hodgkin Disease
C82-C85, C96	chłoniaki niezłośliwe	3	9,1	8,1	2,8	37,5	Non-Hodgkin Disease
C91-C95	białaczki	#	6,1	3,1	1,8	#	Leukemias
D00-D09	Nowotwory in situ	3	9,1	6,6	2,8	-	In situ neoplasms

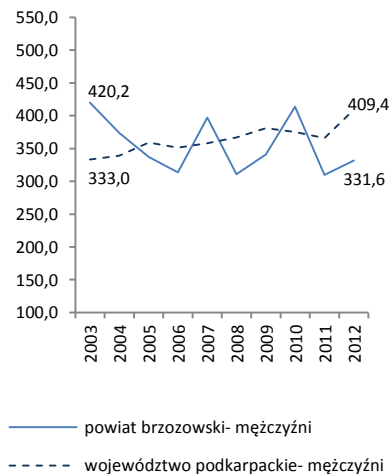
Tab.39 Zachorowania na najczęstsze nowotwory złośliwe u mężczyzn w powiecie brzozowskim w 2012 roku

Tab.39 The leading sites of new registered cancer, males, Brzozow poviat 2012

Umiejscowienie nowotworu Site	Liczby bezwzględne Absolute number	Współczynnik surowy Crude rate	Współczynnik standaryzowany Standardized rate	Wskaźnik struktury Percentage %
Województwo podkarpackie	4267	409,4	274,9	100,0
Powiat brzozowski ogółem	109	331,6	220,1	100,0
Zachorowania na najczęstsze nowotwory złośliwe w powiecie brzozowskim				
C34	18	54,8	35,8	16,5
C18-C21	16	48,7	27,5	14,7
C61	13	39,6	26,0	11,9
C67	8	24,3	17,4	7,3
C64	7	21,3	15,8	6,4

Rys.43 Zachorowalność na nowotwory złośliwe w latach 2003-2012, mężczyźni

Fig.43 Cancer incidence in 2003-2012, males



POWIAT BRZOWSKI/ POWIAT OF BRZOW

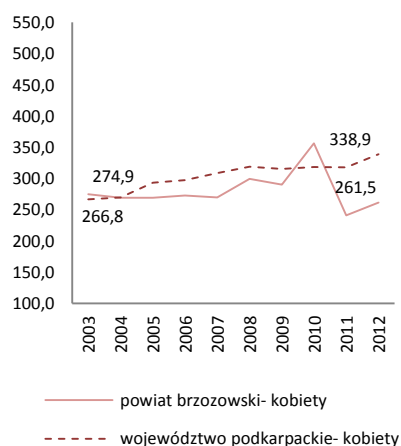
Tab.40 Zachorowalność na nowotwory złośliwe według układów narządowych u kobiet w powiecie brzozowskim w 2012 roku
Tab.40 Cancer incidence by main cancer groups, females, Brzozow powiat 2012

ICD-10	Umiejscowienie	Liczby bezwzględne Absolute number	Współczynnik surowy Crude rate	Współczynnik standaryzowany Standardized rate	% wszystkich nowotworów % of all cancers	% w grupie narządowej % in organ system	Site
C00-D09	Nowotwory złośliwe ogółem	88	261,5	143,3	100,0	-	All cancers
C00-D09 bez C44	Nowotwory złośliwe ogółem bez skóry	79	234,8	132,2	89,8	-	All cancers but skin
C00-C14	Warga, jama ustna i gardło	0	0,0	0,0	0,0	-	Lip, oral cavity and pharynx
C15-C26	Narządy trawienne	16	47,6	16,1	18,2	100,0	Digestiv organs
C18-C21	w tym: jelito grube	11	32,7	11,8	12,5	68,8	Colorectal cancers
C30-C39	Układ oddechowy i klatka piersiowa	3	8,9	6,2	3,4	100,0	Respiratory and intrathoracic organs
C30-C34	w tym: narządy oddechowe	#	5,9	3,2	2,3	#	Respiratory organs
C37-C39	klatka piersiowa	#	3,0	3,0	1,1	#	Intrathoracic organs
C40-C41	Kości i chrząstki stawowe	0	0,0	0,0	0,0	-	Bone and articular cartilage
C43-C44	Czerniak i inne nowotwory złośliwe skóry	11	32,7	14,2	12,5	100,0	Melanoma and other skin cancers
C43	w tym: czerniak	#	5,9	3,1	2,3	#	Melanoma
C45-C49	Międzybłonek i tkanki miękkie	0	0,0	0,0	0,0	-	Mesothelial and soft tissue
C50	Pierś	16	47,6	33,1	18,2	-	Breast
C51-C58	Żeńskie narządy płciowe	21	62,4	38,2	23,9	100,0	Female genital organs
C53-C54	w tym: macica	12	35,7	21,9	13,6	57,2	Uterus
C64-C68	Układ moczowy	4	11,9	6,0	4,5	-	Urinary tract
C69-C72	Oko, mózg i inne części centralnego systemu nerwowego	#	5,9	4,2	2,3	-	Eye, brain and other parts of central nervous system
C73-C75	Tarczycza i inne gruczoły wydzielania wewnętrznego	3	8,9	8,2	3,4	-	Thyroid and other endocrine glands
C76-C80	Nowotwory niedokładnie określone, wtórne i o nieokreślonym umiejscowieniu	#	3,0	0,8	1,1	-	Ill-defined, secondary and unspecified sites Stated or presumed to be primary, of lymphoid, haematopoietic and related tissue
C81-C96	Tkanka limfatyczna, krwiotwórcza i tkanki pokrewne	9	26,7	13,5	10,2	100,0	Hodgkin Disease and related tissue
C81	w tym: choroba Hodgkina	0	0,0	0,0	0,0	0,0	Hodgkin Disease
C82-C85, C96	chłoniaki nieziarnicze	5	14,9	6,1	5,7	55,6	Non-Hodgkin Disease
C91-C95	białaczki	#	5,9	4,6	2,3	#	Leukemias
D00-D09	Nowotwory in situ	#	5,9	2,8	2,3	-	In situ neoplasms

Tab.41 Zachorowania na najczęstsze nowotwory złośliwe u kobiet w powiecie brzozowskim w 2012 roku
Tab.41 The leading sites of new registered cancer, females, Brzozow powiat 2012

Umiejscowienie nowotworu Site	Liczby bezwzględne Absolute number	Współczynnik surowy Crude rate	Współczynnik standaryzowany Standardized rate	Wskaźnik struktury Percentage %
Województwo podkarpackie	3682	338,9	196,8	100,0
Powiat brzozowski ogółem	88	261,5	143,3	100,0
Zachorowania na najczęstsze nowotwory złośliwe w powiecie brzozowskim				
C50	16	47,6	33,1	18,2
C18-C21	11	32,7	11,8	12,5
C44	9	26,7	11,1	10,2
C54	9	26,7	15,7	10,2
C56	7	20,8	13,5	8,0

Rys.44 Zachorowalność na nowotwory złośliwe w latach 2003-2012, kobiety
Fig.44 Cancer incidence in 2003-2012, females



POWIAT BRZOWOWSKI/ POVIAT OF BRZOWOW

Tab.42 Umieralność na nowotwory złośliwe według układów narządowych u mężczyzn w powiecie brzozowskim w 2012 roku
 Tab.42 Cancer mortality by main cancer groups, males, Brzozow poviats 2012

ICD-10	Umiejscowienie	Liczby bezwzględne Absolute number	Współczynnik surowy Crude rate	Współczynnik standaryzowany Standardized rate	% wszystkich nowotworów % of all cancers	% w grupie narządowej % in organ system	Site
C00-D09	Nowotwory złośliwe ogółem	88	267,7	167,9	100,0	-	All cancers
C00-D09 bez C44	Nowotwory złośliwe ogółem bez skóry	88	267,7	167,9	100,0	-	All cancers but skin
C00-C14	Warga, jama ustna i gardło	#	6,1	4,2	2,3	-	Lip, oral cavity and pharynx
C15-C26	Narządy trawienne	18	54,8	34,9	20,5	100,0	Digestiv organs
C18-C21	w tym: jelito grube	5	15,2	7,2	5,7	27,8	Colorectal cancers
C30-C39	Układ oddechowy i klatka piersiowa	39	118,7	80,3	44,3	100,0	Respiratory and intrathoracic organs
C30-C34	w tym: narządy oddechowe	39	118,7	80,3	44,3	100,0	Respiratory organs
C37-C39	klatka piersiowa	0	0,0	0,0	0,0	0,0	Intrathoracic organs
C40-C41	Kości i chrząstki stawowe	0	0,0	0,0	0,0	-	Bone and articular cartilage
C43-C44	Czerniak i inne nowotwory złośliwe skóry	#	3,0	1,3	1,1	#	Melanoma and other skin cancers
C43	w tym: czerniak	#	3,0	1,3	1,1	#	Melanoma
C45-C49	Międzybłonek i tkanki miękkie	#	6,1	3,3	2,3	-	Mesothelial and soft tissue
C60-C63	Męskie narządy płciowe	8	24,3	13,4	9,1	100,0	Male genital organs
C61	w tym: gruczoł krokowy	8	24,3	13,4	9,1	100,0	Prostate
C64-C68	Układ moczowy	3	9,1	5,0	3,4	-	Urinary tract
C69-C72	Oko, mózg i inne części centralnego systemu nerwowego	0	0,0	0,0	0,0	-	Eye, brain and other parts of central nervous system
C73-C75	Tarczycza i inne gruczoły wydzielania wewnętrznego	0	0,0	0,0	0,0	-	Thyroid and other endocrine glands
C76-C80	Nowotwory niedokładnie określone, wtórne i o nieokreślonym umiejscowieniu	6	18,3	9,6	6,8	-	Ill-defined, secondary and unspecified sites
C81-C96	Tkanka limfatyczna, krwiotwórcza i tkanki pokrewne	9	27,4	15,7	10,2	100,0	Stated or presumed to be primary, of lymphoid, haematopoietic and related tissue
C81	w tym: choroba Hodgkina	0	0,0	0,0	0,0	0,0	Hodgkin Disease
C82-C85, C96	chłoniaki niezziarnicze	#	6,1	2,3	2,3	#	Non-Hodgkin Disease
C91-C95	białaczki	4	12,2	7,9	4,5	44,4	Leukemias
D00-D09	Nowotwory in situ	0	0,0	0,0	0,0	0,0	In situ neoplasms

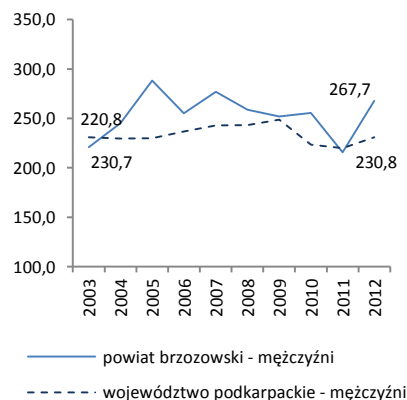
Tab.43 Zgony na najczęstsze nowotwory złośliwe u mężczyzn w powiecie brzozowskim w 2012 roku

Tab.43 Deaths from the leading cancer sites, males, Brzozow poviats 2012

Umiejscowienie nowotworu Site	Liczby bezwzględne Absolute number	Współczynnik surowy Crude rate	Współczynnik standaryzowany Standardized rate	Wskaźnik struktury Percentage %
Województwo podkarpackie	2406	230,8	147,6	100,0
Powiat brzozowski ogółem	88	267,7	167,9	100,0
Zgony na najczęstsze nowotwory złośliwe w powiecie brzozowskim				
C34	37	112,6	75,1	42,0
C61	8	24,3	13,6	9,1
C16	5	15,2	12,2	5,7
C25	5	15,2	10,7	5,7
C18-C21	5	15,2	7,2	5,7

Rys.45 Umieralność na nowotwory złośliwe w latach 2003-2012, mężczyźni

Fig.45 Cancer mortality in 2003-2012, males



POWIAT BRZOWSKI/ POVIAT OF BRZOWOW

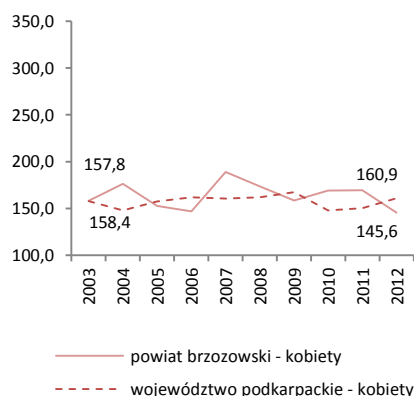
Tab.44 Umieralność na nowotwory złośliwe według układów narządowych u kobiet w powiecie brzozowskim w 2012 roku
 Tab.44 Cancer mortality by main cancer groups, females, Brzozow poviata 2012

ICD-10	Umiejscowienie	Liczby bezwzględne Absolute number	Współczynnik surowy Crude rate	Współczynnik standaryzowany Standardized rate	% wszystkich nowotworów % of all cancers	% w grupie narządowej % in organ system	Site
C00-D09	Nowotwory złośliwe ogółem	49	145,6	81,6	100,0	-	All cancers
C00-D09 bez C44	Nowotwory złośliwe ogółem bez skóry	49	145,6	81,6	100,0	-	All cancers but skin
C00-C14	Warga, jama ustna i gardło	0	0,0	0,0	0,0	-	Lip, oral cavity and pharynx
C15-C26	Narządy trawienne	8	23,8	10,5	16,3	100,0	Digestiv organs
C18-C21	w tym: jelito grube	#	5,9	1,5	4,1	#	Colorectal cancers
C30-C39	Układ oddechowy i klatka piersiowa	5	14,9	10,0	10,2	100,0	Respiratory and intrathoracic organs
C30-C34	w tym: narządy oddechowe	5	14,9	10,0	10,2	100,0	Respiratory organs
C37-C39	klatka piersiowa	0	0,0	0,0	0,0	0,0	Intrathoracic organs
C40-C41	Kości i chrząstki stawowe	0	0,0	0,0	0,0	-	Bone and articular cartilage
C43-C44	Czerniak i inne nowotwory złośliwe skóry	0	0,0	0,0	0,0	100,0	Melanoma and other skin cancers
C43	w tym: czerniak	0	0,0	0,0	0,0	0,0	Melanoma
C45-C49	Międzybłonek i tkanki miękkie	0	0,0	0,0	0,0	-	Mesothelial and soft tissue
C50	Pierś	9	26,7	18,4	18,4	-	Breast
C51-C58	Żeńskie narządy płciowe	10	29,7	20,2	20,4	100,0	Female genital organs
C53-C54	w tym: macica	4	11,9	8,1	8,2	40,0	Uterus
C64-C68	Układ moczowy	#	5,9	3,1	4,1	-	Urinary tract
C69-C72	Oko, mózg i inne części centralnego systemu nerwowego	#	5,9	4,2	4,1	-	Eye, brain and other parts of central nervous system
C73-C75	Tarczycza i inne gruczoły wydzielania wewnętrznego	3	8,9	3,4	6,1	-	Thyroid and other endocrine glands
C76-C80	Nowotwory niedokładnie określone, wtórne i o nieokreślonym umiejscowieniu	6	17,8	5,1	12,2	-	Ill-defined, secondary and unspecified sites
C81-C96	Tkanka limfatyczna, krwiotwórcza i tkanki pokrewne	4	11,9	6,7	8,2	100,0	Stated or presumed to be primary, of lymphoid, haematopoietic and related tissue
C81	w tym: choroba Hodgkina	0	0,0	0,0	0,0	0,0	Hodgkin Disease
C82-C85, C96	chłoniaki niezziarnicze	0	0,0	0,0	0,0	0,0	Non-Hodgkin Disease
C91-C95	białaczki	#	3,0	2,3	2,0	#	Leukemias
D00-D09	Nowotwory in situ	0	0,0	0,0	0,0	-	In situ neoplasms

Tab.45 Zgony na najczęstsze nowotwory złośliwe u kobiet w powiecie brzozowskim w 2012 roku
 Tab.45 Deaths from the leading cancer sites, females, Brzozow poviata 2012

Umiejscowienie nowotworu Site	Liczby bezwzględne Absolute number	Współczynnik surowy Crude rate	Współczynnik standaryzowany Standardized rate	Wskaźnik struktury Percentage %
Województwo podkarpackie	1748	160,9	79,4	100,0
Powiat brzozowski ogółem	49	145,6	81,6	100,0
Zgony na najczęstsze nowotwory złośliwe w powiecie brzozowskim				
C50	9	26,7	18,4	18,4
C34	5	14,9	10,0	10,2
C56	5	14,9	9,8	10,2
C53	4	11,9	8,1	8,2

Rys.46 Umieralność na nowotwory złośliwe w latach 2003-2012, kobiety
 Fig.46 Cancer mortality in 2003-2012, females



POWIAT DĘBICKI/ POWIAT OF DEBICA

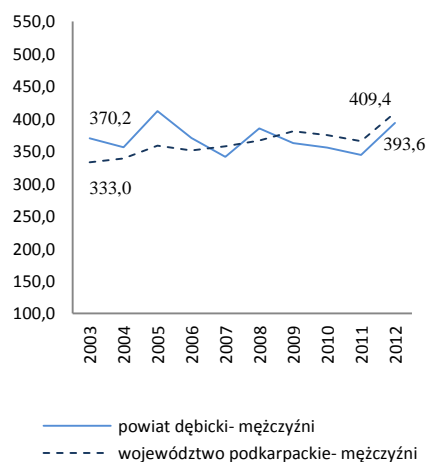
Tab.46 Zachorowalność na nowotwory złośliwe według układów narządowych u mężczyzn w powiecie dębickim w 2012 roku
Tab.46 Cancer incidence by main cancer groups, males, Debica poviat 2012

ICD-10	Umiejscowienie	Liczby bezwzględne Absolute number	Współczynnik surowy Crude rate	Współczynnik standaryzowany Standardized rate	% wszystkich nowotworów % of all cancers	% w grupie narządowej % in organ system	Site
C00-D09	Nowotwory złośliwe ogółem	263	393,6	282,9	100,0	-	All cancers
C00-D09 bez C44	Nowotwory złośliwe ogółem bez skóry	242	362,2	264,4	92,0	-	All cancers but skin
C00-C14	Warga, jama ustna i gardło	7	10,5	8,9	2,7	-	Lip, oral cavity and pharynx
C15-C26	Narządy trawienne	59	88,3	65,7	22,4	100,0	Digestiv organs
C18-C21	w tym: jelito grube	30	44,9	33,4	11,4	50,85	Colorectal cancers
C30-C39	Układ oddechowy i klatka piersiowa	54	79,3	55,8	20,2	100,0	Respiratory and intrathoracic organs
C30-C34	w tym: narządy oddechowe	52	64,4	53,4	16,3	96,3	Respiratory organs
C37-C39	klatka piersiowa	#	3,0	2,4	0,8	#	Intrathoracic organs
C40-C41	Kości i chrząstki stawowe	#	1,5	1,1	0,4	-	Bone and articular cartilage
C43-C44	Czerniak i inne nowotwory złośliwe skóry	24	35,9	23,3	9,1	100,0	Melanoma and other skin cancers
C43	w tym: czerniak	5	7,5	4,9	1,9	20,8	Melanoma
C45-C49	Międzybłonek i tkanki miękkie	3	4,5	3,2	1,1	-	Mesothelial and soft tissue
C60-C63	Męskie narządy płciowe	36	53,9	38,3	13,7	100,0	Male genital organs
C61	w tym: gruczoł krokowy	32	47,9	33,5	12,2	88,9	Prostate
C64-C68	Układ moczowy	23	34,4	25,5	8,7	-	Urinary tract
C69-C72	Oko, mózg i inne części centralnego systemu nerwowego	8	12,0	8,3	3,0	-	Eye, brain and other parts of central nervous system
C73-C75	Tarczycza i inne gruczoły wydzielania wewnętrznego	3	4,5	3,3	1,1	-	Thyroid and other endocrine glands
C76-C80	Nowotwory niedokładnie określone, wtórne i o nieokreślonym umiejscowieniu	11	16,5	12,9	4,2	-	Ill-defined, secondary and unspecified sites
C81-C96	Tkanka limfatyczna, krwiotwórcza i tkanki pokrewne	30	44,9	31,9	11,4	100,0	Stated or presumed to be primary, of lymphoid, haematopoietic and related tissue
C81	w tym: choroba Hodgkina	#	3,0	3,7	0,8	#	Hodgkin Disease
C82-C85, C96	chłoniaki niezłośliwe	9	13,5	9,1	3,4	30,0	Non-Hodgkin Disease
C91-C95	białaczki	12	18,0	11,7	4,6	40,0	Leukemias
D00-D09	Nowotwory in situ	3	4,5	3,5	1,1	-	In situ neoplasms

Tab.47 Zachorowania na najczęstsze nowotwory złośliwe u mężczyzn w powiecie dębickim w 2012 roku
Tab.47 The leading sites of new registered cancer, males, Debica poviat 2012

Umiejscowienie nowotworu Site	Liczby bezwzględne Absolute number	Współczynnik surowy Crude rate	Współczynnik standaryzowany Standardized rate	Wskaźnik struktury Percentage %
Województwo podkarpackie	4267	409,4	274,9	100,0
Powiat dębicki ogółem	263	393,6	282,9	100,0
Zachorowania na najczęstsze nowotwory złośliwe w powiecie dębickim				
C34	43	64,4	44,0	16,3
C61	32	47,9	33,5	12,2
C18-C21	30	44,9	33,4	11,4
C44	19	28,4	18,4	7,2
C64	16	23,9	18,2	6,1

Rys.47 Zachorowalność na nowotwory złośliwe w latach 2003-2012, mężczyźni
Fig.47 Cancer incidence in 2003-2012, males



POWIAT DĘBICKI/ POWIAT OF DEBICA

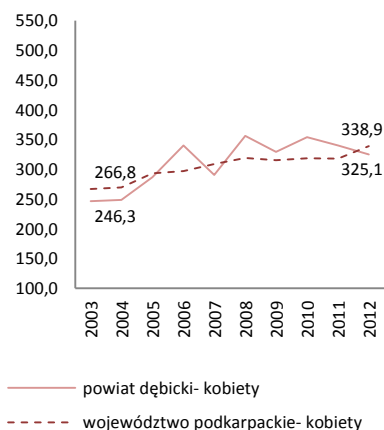
Tab.48 Zachorowalność na nowotwory złośliwe według układów narządowych u kobiet w powiecie dębickim w 2012 roku
Tab.48 Cancer incidence by main cancer groups, females, Debica poviats 2012

ICD-10	Umiejscowienie	Liczby bezwzględne Absolute number	Współczynnik surowy Crude rate	Współczynnik standaryzowany Standardized rate	% wszystkich nowotworów % of all cancers	% w grupie narządowej % in organ system	Site
C00-D09	Nowotwory złośliwe ogółem	222	325,1	198,2	100,0	-	All cancers
C00-D09 bez C44	Nowotwory złośliwe ogółem bez skóry	196	287,0	180,2	88,3	-	All cancers but skin
C00-C14	Warga, jama ustna i gardło	#	1,5	0,9	0,5	-	Lip, oral cavity and pharynx
C15-C26	Narządy trawienne	43	63,0	30,8	19,4	100,0	Digestiv organs
C18-C21	w tym: jelito grube	28	41,0	21,2	12,6	65,1	Colorectal cancers
C30-C39	Układ oddechowy i klatka piersiowa	8	11,7	8,1	3,6	100,0	Respiratory and intrathoracic organs
C30-C34	w tym: narządy oddechowe	8	11,7	8,1	3,6	100,0	Respiratory organs
C37-C39	klatka piersiowa	0	0,0	0,0	0,0	0,0	Intrathoracic organs
C40-C41	Kości i chrząstki stawowe	#	1,5	0,4	0,5	-	Bone and articular cartilage
C43-C44	Czerniak i inne nowotwory złośliwe skóry	33	48,3	24,0	14,9	100,0	Melanoma and other skin cancers
C43	w tym: czerniak	7	10,2	6,0	3,2	21,2	Melanoma
C45-C49	Międzybłonek i tkanki miękkie	#	2,9	2,6	0,9	-	Mesothelial and soft tissue
C50	Pierś	40	58,6	39,4	18,0	-	Breast
C51-C58	Żeńskie narządy płciowe	45	65,9	41,3	20,3	100,0	Female genital organs
C53-C54	w tym: macica	27	39,5	23,9	12,2	60,0	Uterus
C64-C68	Układ moczowy	6	8,8	4,9	2,7	-	Urinary tract
C69-C72	Oko, mózg i inne części centralnego systemu nerwowego	6	8,8	7,6	2,7	-	Eye, brain and other parts of central nervous system
C73-C75	Tarczycza i inne gruczoły wydzielania wewnętrznego	9	13,2	10,7	4,1	-	Thyroid and other endocrine glands
C76-C80	Nowotwory niedokładnie określone, wtórne i o nieokreślonym umiejscowieniu	9	13,2	5,9	4,1	-	Ill-defined, secondary and unspecified sites
C81-C96	Tkanka limfatyczna, krwiotwórcza i tkanki pokrewne	18	26,4	20,3	8,1	100,0	Stated or presumed to be primary, of lymphoid, haematopoietic and related tissue
C81	w tym: choroba Hodgkina	#	2,9	3,4	0,9	#	Hodgkin Disease
C82-C85, C96	chłoniaki niezłośliwe	4	5,9	4,0	1,8	22,2	Non-Hodgkin Disease
C91-C95	białaczki	7	10,2	8,5	3,2	38,9	Leukemias
D00-D09	Nowotwory in situ	#	1,5	1,2	0,5	-	In situ neoplasms

Tab.49 Zachorowania na najczęstsze nowotwory złośliwe u kobiet w powiecie dębickim w 2012 roku
Tab.49 The leading sites of new registered cancer, females, Debica poviats 2012

Umiejscowienie nowotworu Site	Liczby bezwzględne Absolute number	Współczynnik surowy Crude rate	Współczynnik standaryzowany Standardized rate	Wskaźnik struktury Percentage %
Województwo podkarpackie	3682	338,9	196,8	100,0
Powiat dębicki ogółem	222	325,1	198,2	100,0
Zachorowania na najczęstsze nowotwory złośliwe w powiecie dębickim				
C50	40	58,6	39,4	18,0
C18-C21	28	41,0	21,2	12,6
C44	26	38,1	18,0	11,7
C54	20	29,3	18,2	9,0

Rys.48 Zachorowalność na nowotwory złośliwe w latach 2003-2012, kobiety
Fig.48 Cancer incidence in 2003-2012, females



POWIAT DĘBICKI/ POWIAT OF DEBICA

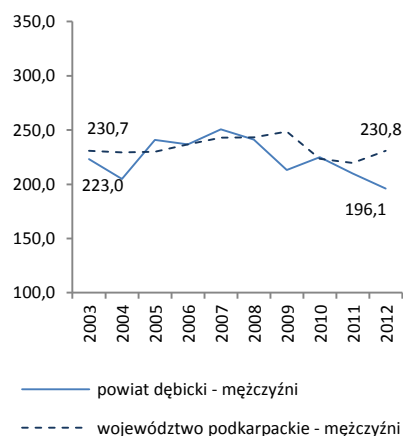
Tab.50 Umieralność na nowotwory złośliwe według układów narządowych u mężczyzn w powiecie dębickim w 2012 roku
 Tab.50 Cancer mortality by main cancer groups, males, Debica poviat 2012

ICD-10	Umiejscowienie	Liczby bezwzględne Absolute number	Współczynnik surowy Crude rate	Współczynnik standaryzowany Standardized rate	% wszystkich nowotworów % of all cancers	% w grupie narządowej % in organ system	Site
C00-D09	Nowotwory złośliwe ogółem	131	196,1	138,4	100,0	-	All cancers
C00-D09 bez C44	Nowotwory złośliwe ogółem bez skóry	131	196,1	138,4	100,0	-	All cancers but skin
C00-C14	Warga, jama ustna i gardło	#	1,5	1,3	0,8	-	Lip, oral cavity and pharynx
C15-C26	Narządy trawienne	32	47,9	32,8	24,4	100,0	Digestiv organs
C18-C21	w tym: jelito grube	11	16,5	10,0	8,4	34,4	Colorectal cancers
C30-C39	Układ oddechowy i klatka piersiowa	44	65,9	42,8	33,6	100,0	Respiratory and intrathoracic organs
C30-C34	w tym: narządy oddechowe	44	65,9	42,8	33,6	100,0	Respiratory organs
C37-C39	klatka piersiowa	0	0,0	0,0	0,0	0,0	Intrathoracic organs
C40-C41	Kości i chrząstki stawowe	#	1,5	1,1	0,8	-	Bone and articular cartilage
C43-C44	Czerniak i inne nowotwory złośliwe skóry	#	3,0	2,5	1,5	#	Melanoma and other skin cancers
C43	w tym: czerniak	#	3,0	2,5	1,5	#	Melanoma
C45-C49	Międzybłonek i tkanki miękkie	#	3,0	3,2	1,5	-	Mesothelial and soft tissue
C60-C63	Męskie narządy płciowe	7	10,5	7,0	5,3	100,0	Male genital organs
C61	w tym: gruczoł krokowy	7	10,5	7,0	5,3	100,0	Prostate
C64-C68	Układ moczowy	7	10,5	6,9	5,3	-	Urinary tract
C69-C72	Oko, mózg i inne części centralnego systemu nerwowego	4	6,0	4,7	3,1	-	Eye, brain and other parts of central nervous system
C73-C75	Tarczycyca i inne gruczoły wydzielania wewnętrznego	0	0,0	0,0	0,0	-	Thyroid and other endocrine glands
C76-C80	Nowotwory niedokładnie określone, wtórne i o nieokreślonym umiejscowieniu	10	15,0	12,4	7,6	-	Ill-defined, secondary and unspecified sites
C81-C96	Tkanka limfatyczna, krwiotwórcza i tkanki pokrewne	20	29,9	22,9	15,3	100,0	Stated or presumed to be primary, of lymphoid, haematopoietic and related tissue
C81	w tym: choroba Hodgkina	#	1,5	0,9	0,8	#	Hodgkin Disease
C82-C85, C96	chłoniaki niezziarnicze	4	6,0	4,0	3,1	20,0	Non-Hodgkin Disease
C91-C95	białaczki	11	16,5	14,4	8,4	55,0	Leukemias
D00-D09	Nowotwory in situ	0	0,0	0,0	0,0	0,0	In situ neoplasms

Tab.51 Zgony na najczęstsze nowotwory złośliwe u mężczyzn w powiecie dębickim w 2012 roku
 Tab.51 Deaths from the leading cancer sites, males, Debica poviat 2012

Umiejscowienie nowotworu Site	Liczby bezwzględne Absolute number	Współczynnik surowy Crude rate	Współczynnik standaryzowany Standardized rate	Wskaźnik struktury Percentage %
Województwo podkarpackie	2406	230,8	147,6	100,0
Powiat dębicki ogółem	131	196,1	138,4	100,0
Zgony na najczęstsze nowotwory złośliwe w powiecie dębickim				
C34	42	62,9	41,5	32,1
C16	12	18,0	12,3	9,2
C18-C21	11	16,5	10,0	8,4
C61	7	10,5	7,1	5,3
C92	6	9,0	6,9	4,6

Rys.49 Umieralność na nowotwory złośliwe w latach 2003-2012, mężczyźni
 Fig.49 Cancer mortality in 2003-2012, males



POWIAT DĘBICKI/ POWIAT OF DEBICA

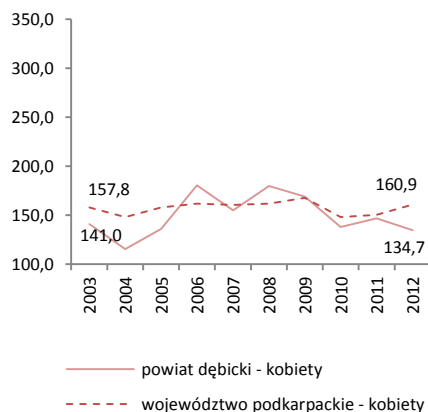
Tab.52 Umieralność na nowotwory złośliwe według układów narządowych u kobiet w powiecie dębickim w 2012 roku
 Tab.52 Cancer mortality by main cancer groups, females, Debica poviat 2012

ICD-10	Umiejscowienie	Liczby bezwzględne Absolute number	Współczynnik surowy Crude rate	Współczynnik standaryzowany Standardized rate	% wszystkich nowotworów % of all cancers	% w grupie narządowej % in organ system	Site
C00-D09	Nowotwory złośliwe ogółem	92	134,7	68,8	100,0	-	All cancers
C00-D09 bez C44	Nowotwory złośliwe ogółem bez skóry	92	134,7	68,8	100,0	-	All cancers but skin
C00-C14	Warga, jama ustna i gardło	0	0,0	0,0	0,0	-	Lip, oral cavity and pharynx
C15-C26	Narządy trawienne	34	49,8	24,4	37,0	100,0	Digestiv organs
C18-C21	w tym: jelito grube	13	19,0	10,6	14,1	38,2	Colorectal cancers
C30-C39	Układ oddechowy i klatka piersiowa	4	5,9	3,7	4,3	100,0	Respiratory and intrathoracic organs
C30-C34	w tym: narządy oddechowe	4	5,9	3,7	4,3	100,0	Respiratory organs
C37-C39	klatka piersiowa	0	0,0	0,0	0,0	0,0	Intrathoracic organs
C40-C41	Kości i chrząstki stawowe	0	0,0	0,0	0,0	-	Bone and articular cartilage
C43-C44	Czerniak i inne nowotwory złośliwe skóry	#	1,5	0,3	1,1	#	Melanoma and other skin cancers
C43	w tym: czerniak	#	1,5	0,3	1,1	#	Melanoma
C45-C49	Międzybłonek i tkanki miękkie	#	1,5	0,4	1,1	-	Mesothelial and soft tissue
C50	Pierś	7	10,2	4,1	7,6	-	Breast
C51-C58	Żeńskie narządy płciowe	18	26,4	17,0	19,6	100,0	Female genital organs
C53-C54	w tym: macica	11	16,1	11,3	12,0	61,1	Uterus
C64-C68	Układ moczowy	#	2,9	1,6	2,2	-	Urinary tract
C69-C72	Oko, mózg i inne części centralnego systemu nerwowego	3	4,4	2,7	3,3	-	Eye, brain and other parts of central nervous system
C73-C75	Tarczycza i inne gruczoły wydzielania wewnętrznego	0	0,0	0,0	0,0	-	Thyroid and other endocrine glands
C76-C80	Nowotwory niedokładnie określone, wtórne i o nieokreślonym umiejscowieniu	9	13,2	5,8	9,8	-	Ill-defined, secondary and unspecified sites
C81-C96	Tkanka limfatyczna, krwiotwórcza i tkanki pokrewne	13	19,0	8,8	14,1	100,0	Stated or presumed to be primary, of lymphoid, haematopoietic and related tissue
C81	w tym: choroba Hodgkina	0	0,0	0,0	0,0	0,0	Hodgkin Disease
C82-C85, C96	chłoniaki niezziarnicze	3	4,4	1,9	3,3	23,1	Non-Hodgkin Disease
C91-C95	białaczki	7	10,2	5,1	7,6	53,8	Leukemias
D00-D09	Nowotwory in situ	0	0,0	0,0	0,0	-	In situ neoplasms

Tab.53 Zgony na najczęstsze nowotwory złośliwe u kobiet w powiecie dębickim w 2012 roku
 Tab.53 Deaths from the leading cancer sites, females, Debica poviat 2012

Umiejscowienie nowotworu Site	Liczby bezwzględne Absolute number	Współczynnik surowy Crude rate	Współczynnik standaryzowany Standardized rate	Wskaźnik struktury Percentage %
Województwo podkarpackie	1748	160,9	79,4	100,0
Powiat dębicki ogółem	92	134,7	68,8	100,0
Zgony na najczęstsze nowotwory złośliwe w powiecie dębickim				
C18-C21	13	19,0	10,6	14,1
C16	9	13,2	6,7	9,8
C50	7	10,2	4,1	7,6
C53	7	10,2	6,9	7,6
C25	6	8,8	3,3	6,5

Rys.50 Umieralność na nowotwory złośliwe w latach 2003-2012, kobiety
 Fig.50 Cancer mortality in 2003-2012, females



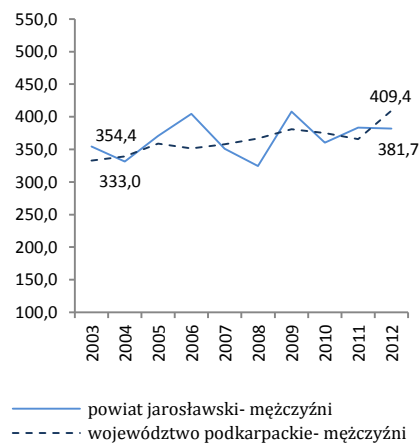
Tab.54 Zachorowalność na nowotwory złośliwe według układów narządowych u mężczyzn w powiecie jarosławskim w 2012 roku
Tab.54 Cancer incidence by main cancer groups, males, Jaroslaw poviata 2012

ICD-10	Umiejscowienie	Liczby bezwzględne Absolute number	Współczynnik surowy Crude rate	Współczynnik standaryzowany Standardized rate	% wszystkich nowotworów % of all cancers	% w grupie narządowej % in organ system	Site
C00-D09	Nowotwory złośliwe ogółem	228	381,7	268,8	100,0	-	All cancers
C00-D09 bez C44	Nowotwory złośliwe ogółem bez skóry	215	360,0	258,8	94,3	-	All cancers but skin
C00-C14	Warga, jama ustna i gardło	7	11,7	6,8	3,1	-	Lip, oral cavity and pharynx
C15-C26	Narządy trawienne	56	93,8	67,1	24,6	100,0	Digestiv organs
C18-C21	w tym: jelito grube	32	53,6	37,9	14,0	57,2	Colorectal cancers
C30-C39	Układ oddechowy i klatka piersiowa	44	73,7	51,9	19,3	100,0	Respiratory and intrathoracic organs
C30-C34	w tym: narządy oddechowe	44	65,3	51,9	17,1	100,0	Respiratory organs
C37-C39	klatka piersiowa	0	0,0	0,0	0,0	0,0	Intrathoracic organs
C40-C41	Kości i chrząstki stawowe	#	1,7	0,6	0,4	-	Bone and articular cartilage
C43-C44	Czerniak i inne nowotwory złośliwe skóry	14	23,4	15,5	6,1	100,0	Melanoma and other skin cancers
C43	w tym: czerniak	4	6,7	5,5	1,8	28,6	Melanoma
C45-C49	Międzybłonek i tkanki miękkie	#	1,7	1,6	0,4	-	Mesothelial and soft tissue
C60-C63	Męskie narządy płciowe	43	72,0	47,8	18,9	100,0	Male genital organs
C61	w tym: gruczoł krokowy	42	70,3	46,4	18,4	97,7	Prostate
C64-C68	Układ moczowy	34	56,9	39,3	14,9	-	Urinary tract
C69-C72	Oko, mózg i inne części centralnego systemu nerwowego	4	6,7	6,7	1,8	-	Eye, brain and other parts of central nervous system
C73-C75	Tarczycza i inne gruczoły wydzielania wewnętrznego	#	1,7	2,5	0,4	-	Thyroid and other endocrine glands
C76-C80	Nowotwory niedokładnie określone, wtórne i o nieokreślonym umiejscowieniu	6	10,0	6,2	2,6	-	Ill-defined, secondary and unspecified sites
C81-C96	Tkanka limfatyczna, krwiotwórcza i tkanki pokrewne	14	23,4	18,2	6,1	100,0	Stated or presumed to be primary, of lymphoid, haematopoietic and related tissue
C81	w tym: choroba Hodgkina	#	1,7	1,6	0,4	#	Hodgkin Disease
C82-C85, C96	chłoniaki nieziarnicze	8	13,4	10,0	3,5	57,2	Non-Hodgkin Disease
C91-C95	białaczki	4	6,7	5,0	1,8	28,6	Leukemias
D00-D09	Nowotwory in situ	#	1,7	1,0	0,4	-	In situ neoplasms

Tab.55 Zachorowania na najczęstsze nowotwory złośliwe u mężczyzn w powiecie jarosławskim w 2012 roku
Tab.55 The leading sites of new registered cancer, males, Jaroslaw poviata 2012

Umiejscowienie nowotworu Site	Liczby bezwzględne Absolute number	Współczynnik surowy Crude rate	Współczynnik standaryzowany Standardized rate	Wskaźnik struktury Percentage %
Województwo podkarpackie	4267	409,4	274,9	100,0
Powiat jarosławski ogółem	228	381,7	268,8	100,0
Zachorowania na najczęstsze nowotwory złośliwe w powiecie jarosławskim				
C61	42	70,3	46,4	18,4
C34	39	65,3	46,5	17,1
C18-C21	32	53,6	37,9	14,0
C64	18	30,1	23,1	7,9
C67	15	25,1	15,6	6,6

Rys.51 Zachorowalność na nowotwory złośliwe w latach 2003-2012, mężczyźni
Fig.51 Cancer incidence in 2003-2012, males



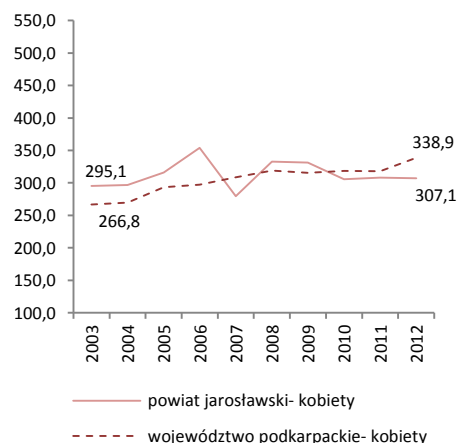
Tab.56 Zachorowalność na nowotwory złośliwe według układów narządowych u kobiet w powiecie jarosławskim w 2012 roku
 Tab.56 Cancer incidence by main cancer groups, females, Jaroslaw poviats 2012

ICD-10	Umiejscowienie	Liczby bezwzględne Absolute number	Współczynnik surowy Crude rate	Współczynnik standaryzowany Standardized rate	% wszystkich nowotworów % of all cancers	% w grupie narządowej % in organ system	Site
C00-D09	Nowotwory złośliwe ogółem	193	307,1	180,3	100,0	-	All cancers
C00-D09 bez C44	Nowotwory złośliwe ogółem bez skóry	175	278,5	166,7	90,7	-	All cancers but skin
C00-C14	Warga, jama ustna i gardło	#	3,2	0,7	1,0	-	Lip, oral cavity and pharynx
C15-C26	Narządy trawienne	37	58,9	32,7	19,2	100,0	Digestiv organs
C18-C21	w tym: jelito grube	21	33,4	18,6	10,9	56,8	Colorectal cancers
C30-C39	Układ oddechowy i klatka piersiowa	12	19,1	10,8	6,2	100,0	Respiratory and intrathoracic organs
C30-C34	w tym: narządy oddechowe	11	17,5	9,9	5,7	91,7	Respiratory organs
C37-C39	klatka piersiowa	#	1,6	0,9	0,5	#	Intrathoracic organs
C40-C41	Kości i chrząstki stawowe	#	1,6	1,1	0,5	-	Bone and articular cartilage
C43-C44	Czerniak i inne nowotwory złośliwe skóry	21	33,4	16,7	10,9	100,0	Melanoma and other skin cancers
C43	w tym: czerniak	3	4,8	3,2	1,6	14,3	Melanoma
C45-C49	Międzybłonek i tkanki miękkie	5	8,0	4,0	2,6	-	Mesothelial and soft tissue
C50	Pierś	36	57,3	36,5	18,7	-	Breast
C51-C58	Żeńskie narządy płciowe	33	52,5	33,4	17,1	100,0	Female genital organs
C53-C54	w tym: macica	18	28,6	18,3	9,3	54,6	Uterus
C64-C68	Układ moczowy	10	15,9	9,4	5,2	-	Urinary tract
C69-C72	Oko, mózg i inne części centralnego systemu nerwowego	4	6,4	3,8	2,1	-	Eye, brain and other parts of central nervous system
C73-C75	Tarczycza i inne gruczoły wydzielania wewnętrznego	4	6,4	4,9	2,1	-	Thyroid and other endocrine glands
C76-C80	Nowotwory niedokładnie określone, wtórne i o nieokreślonym umiejscowieniu	6	9,5	4,8	3,1	-	Ill-defined, secondary and unspecified sites
C81-C96	Tkanka limfatyczna, krwiotwórcza i tkanki pokrewne	19	30,2	18,3	9,8	100,0	Stated or presumed to be primary, of lymphoid, haematopoietic and related tissue
C81	w tym: choroba Hodgkina	0	0,0	0,0	0,0	0,0	Hodgkin Disease
C82-C85, C96	chłoniaki niezwojniste	5	8,0	4,2	2,6	26,3	Non-Hodgkin Disease
C91-C95	białaczki	10	15,9	10,5	5,2	52,6	Leukemias
D00-D09	Nowotwory in situ	3	4,8	3,2	1,6	-	In situ neoplasms

Tab.57 Zachorowania na najczęstsze nowotwory złośliwe u kobiet w powiecie jarosławskim w 2012 roku
 Tab.57 The leading sites of new registered cancer, females, Jaroslaw poviats 2012

Umiejscowienie nowotworu Site	Liczby bezwzględne Absolute number	Współczynnik surowy Crude rate	Współczynnik standaryzowany Standardized rate	Wskaźnik struktury Percentage %
Województwo podkarpackie	3682	338,9	196,8	100,0
Powiat jarosławski ogółem	193	307,1	180,3	100,0
Zachorowania na najczęstsze nowotwory złośliwe w powiecie jarosławskim				
C50	36	57,3	36,5	18,7
C18-C21	21	33,4	18,6	10,9
C44	18	28,6	13,5	9,3
C56	14	22,3	14,3	7,3
C54	13	20,7	12,6	6,7

Rys.52 Zachorowalność na nowotwory złośliwe w latach 2003-2012, kobiety
 Fig.52 Cancer incidence in 2003-2012, females



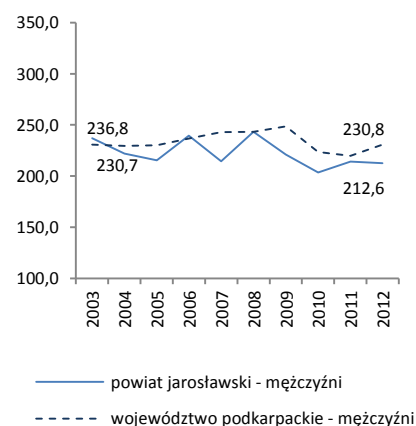
Tab.58 Umieralność na nowotwory złośliwe według układów narządowych u mężczyzn w powiecie jarosławskim w 2012 roku
 Tab.58 Cancer mortality by main cancer groups, males, Jaroslaw poviast 2012

ICD-10	Umiejscowienie	Liczby bezwzględne Absolute number	Współczynnik surowy Crude rate	Współczynnik standaryzowany Standardized rate	% wszystkich nowotworów % of all cancers	% w grupie narządowej % in organ system	Site
C00-D09	Nowotwory złośliwe ogółem	127	212,6	146,0	100,0	-	All cancers
C00-D09 bez C44	Nowotwory złośliwe ogółem bez skóry	127	212,6	146,0	100,0	-	All cancers but skin
C00-C14	Warga, jama ustna i gardło	5	8,4	6,0	3,9	-	Lip, oral cavity and pharynx
C15-C26	Narządy trawienne	40	67,0	47,3	31,5	100,0	Digestiv organs
C18-C21	w tym: jelito grube	15	25,1	16,5	11,8	37,5	Colorectal cancers
C30-C39	Układ oddechowy i klatka piersiowa	40	67,0	42,9	31,5	100,0	Respiratory and intrathoracic organs
C30-C34	w tym: narządy oddechowe	40	67,0	42,9	31,5	100,0	Respiratory organs
C37-C39	klatka piersiowa	0	0,0	0,0	0,0	0,0	Intrathoracic organs
C40-C41	Kości i chrząstki stawowe	0	0,0	0,0	0,0	-	Bone and articular cartilage
C43-C44	Czerniak i inne nowotwory złośliwe skóry	3	5,0	3,9	2,4	100,0	Melanoma and other skin cancers
C43	w tym: czerniak	3	5,0	3,9	2,4	100,0	Melanoma
C45-C49	Międzybłonek i tkanki miękkie	0	0,0	0,0	0,0	-	Mesothelial and soft tissue
C60-C63	Męskie narządy płciowe	8	13,4	8,1	6,3	100,0	Male genital organs
C61	w tym: gruczoł krokowy	8	13,4	8,1	6,3	100,0	Prostate
C64-C68	Układ moczowy	18	30,1	20,7	14,2	-	Urinary tract
C69-C72	Oko, mózg i inne części centralnego systemu nerwowego	4	6,7	6,4	3,1	-	Eye, brain and other parts of central nervous system
C73-C75	Tarczycza i inne gruczoły wydzielania wewnętrznego	0	0,0	0,0	0,0	-	Thyroid and other endocrine glands
C76-C80	Nowotwory niedokładnie określone, wtórne i o nieokreślonym umiejscowieniu	#	3,3	1,4	1,6	-	Ill-defined, secondary and unspecified sites
C81-C96	Tkanka limfatyczna, krwiotwórcza i tkanki pokrewne	7	11,7	9,2	5,5	100,0	Stated or presumed to be primary, of lymphoid, haematopoietic and related tissue
C81	w tym: choroba Hodgkina	0	0,0	0,0	0,0	0,0	Hodgkin Disease
C82-C85, C96	chłoniaki niezłazmiczne	0	0,0	0,0	0,0	0,0	Non-Hodgkin Disease
C91-C95	białaczki	5	8,4	6,4	3,9	71,4	Leukemias
D00-D09	Nowotwory in situ	0	0,0	0,0	0,0	0,0	In situ neoplasms

Tab.59 Zgony na najczęstsze nowotwory złośliwe u mężczyzn w powiecie jarosławskim w 2012 roku
 Tab.59 Deaths from the leading cancer sites, males, Jaroslaw poviast 2012

Umiejscowienie nowotworu Site	Liczby bezwzględne Absolute number	Współczynnik surowy Crude rate	Współczynnik standaryzowany Standardized rate	Wskaźnik struktury Percentage %
Województwo podkarpackie	2406	230,8	147,6	100,0
Powiat jarosławski ogółem	127	212,6	146,0	100,0
Zgony na najczęstsze nowotwory złośliwe w powiecie jarosławskim				
C34	37	61,9	39,7	29,1
C18-C21	15	25,1	16,5	11,8
C16	10	16,7	12,4	7,9
C64	9	15,1	9,9	7,1
C67	9	15,1	10,8	7,1

Rys.53 Umieralność na nowotwory złośliwe w latach 2003-2012, mężczyźni
 Fig.53 Cancer mortality in 2003-2012, males



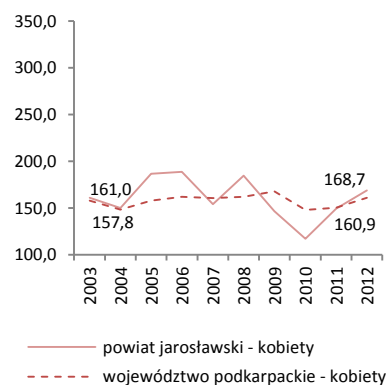
Tab.60 Umieralność na nowotwory złośliwe według układów narządowych u kobiet w powiecie jarosławskim w 2012 roku
 Tab.60 Cancer mortality by main cancer groups, females, Jaroslaw poviast 2012

ICD-10	Umiejscowienie	Liczby bezwzględne Absolute number	Współczynnik surowy Crude rate	Współczynnik standaryzowany Standardized rate	% wszystkich nowotworów % of all cancers	% w grupie narządowej % in organ system	Site
C00-D09	Nowotwory złośliwe ogółem	106	168,7	87,2	100,0	-	All cancers
C00-D09 bez C44	Nowotwory złośliwe ogółem bez skóry	106	168,7	87,2	100,0	-	All cancers but skin
C00-C14	Warga, jama ustna i gardło	#	1,6	0,4	0,9	-	Lip, oral cavity and pharynx
C15-C26	Narządy trawienne	35	55,7	24,8	33,0	100,0	Digestiv organs
C18-C21	w tym: jelito grube	14	22,3	8,9	13,2	40,0	Colorectal cancers
C30-C39	Układ oddechowy i klatka piersiowa	9	14,3	8,5	8,5	100,0	Respiratory and intrathoracic organs
C30-C34	w tym: narządy oddechowe	8	12,7	7,6	7,5	88,9	Respiratory organs
C37-C39	klatka piersiowa	#	1,6	0,9	0,9	#	Intrathoracic organs
C40-C41	Kości i chrząstki stawowe	0	0,0	0,0	0,0	-	Bone and articular cartilage
C43-C44	Czerniak i inne nowotwory złośliwe skóry	0	0,0	0,0	0,0	0,0	Melanoma and other skin cancers
C43	w tym: czerniak	0	0,0	0,0	0,0	0,0	Melanoma
C45-C49	Międzybłonek i tkanki miękkie	#	1,6	0,4	0,9	-	Mesothelial and soft tissue
C50	Pierś	20	31,8	17,1	18,9	-	Breast
C51-C58	Żeńskie narządy płciowe	21	33,4	19,9	19,8	100,0	Female genital organs
C53-C54	w tym: macica	10	15,9	9,1	9,4	47,6	Uterus
C64-C68	Układ moczowy	5	8,0	3,1	4,7	-	Urinary tract
C69-C72	Oko, mózg i inne części centralnego systemu nerwowego	3	4,8	2,0	2,8	-	Eye, brain and other parts of central nervous system
C73-C75	Tarczycza i inne gruczoły wydzielania wewnętrznego	#	1,6	1,6	0,9	-	Thyroid and other endocrine glands
C76-C80	Nowotwory niedokładnie określone, wtórne i o nieokreślonym umiejscowieniu	4	6,4	2,8	3,8	-	Ill-defined, secondary and unspecified sites
C81-C96	Tkanka limfatyczna, krwiotwórcza i tkanki pokrewne	6	9,5	1,5	5,7	100,0	Stated or presumed to be primary, of lymphoid, haematopoietic and related tissue
C81	w tym: choroba Hodgkina	0	0,0	0,0	0,0	0,0	Hodgkin Disease
C82-C85, C96	chłoniaki niezziarnicze	0	0,0	0,0	0,0	0,0	Non-Hodgkin Disease
C91-C95	białaczki	3	4,8	1,5	2,8	50,0	Leukemias
D00-D09	Nowotwory in situ	0	0,0	0,0	0,0	-	In situ neoplasms

Tab 61 Zgony na najczęstsze nowotwory złośliwe u kobiet w powiecie jarosławskim w 2012 roku
 Tab.61 Deaths from the leading cancer sites, females, Jaroslaw poviast 2012

Umiejscowienie nowotworu Site	Liczby bezwzględne Absolute number	Współczynnik surowy Crude rate	Współczynnik standaryzowany Standardized rate	Wskaźnik struktury Percentage %
Województwo podkarpackie	1748	160,9	79,4	100,0
Powiat jarosławski ogółem	106	168,7	87,2	100,0
Zgony na najczęstsze nowotwory złośliwe w powiecie jarosławskim				
C50	20	31,8	17,1	18,9
C18-C21	14	22,3	8,9	13,2
C34	8	12,7	7,6	7,5
C16	7	11,1	6,0	6,6

Rys.54 Umieralność na nowotwory złośliwe w latach 2003-2012, kobiety
 Fig.54 Cancer mortality in 2003-2012, females



POWIAT JASIELSKI/ POVIAT OF JASLO

Tab.62 Zachorowalność na nowotwory złośliwe według układów narządowych u mężczyzn w powiecie jasielskim w 2012 roku
Tab.62 Cancer incidence by main cancer groups, males, Jaslo poviats 2012

ICD-10	Umiejscowienie	Liczby bezwzględne Absolute number	Współczynnik surowy Crude rate	Współczynnik standaryzowany Standardized rate	% wszystkich nowotworów % of all cancers	% w grupie narządowej % in organ system	Site
C00-D09	Nowotwory złośliwe ogółem	256	450,7	299,4	100,0	-	All cancers
C00-D09 bez C44	Nowotwory złośliwe ogółem bez skóry	240	422,5	282,5	93,8	-	All cancers but skin
C00-C14	Wargę, jamę ustną i gardło	9	15,8	7,7	3,5	-	Lip, oral cavity and pharynx
C15-C26	Narządy trawienne	52	91,5	58,5	20,3	100,0	Digestiv organs
C18-C21	w tym: jelito grube	36	63,4	39,9	14,1	69,2	Colorectal cancers
C30-C39	Układ oddechowy i klatka piersiowa	55	96,8	66,1	21,5	100,0	Respiratory and intrathoracic organs
C30-C34	w tym: narządy oddechowe	55	88,0	66,1	19,5	100,0	Respiratory organs
C37-C39	klatka piersiowa	0	0,0	0,0	0,0	0,0	Intrathoracic organs
C40-C41	Kości i chrząstki stawowe	#	1,8	1,7	0,4	-	Bone and articular cartilage
C43-C44	Czerniak i inne nowotwory złośliwe skóry	23	40,5	24,4	9,0	100,0	Melanoma and other skin cancers
C43	w tym: czerniak	7	12,3	7,6	2,7	30,4	Melanoma
C45-C49	Międzybłonek i tkanki miękkie	4	7,0	4,5	1,6	-	Mesothelial and soft tissue
C60-C63	Męskie narządy płciowe	43	75,7	44,1	16,8	100,0	Male genital organs
C61	w tym: gruczoł krokowy	38	66,9	37,4	14,8	38,0	Prostate
C64-C68	Układ moczowy	37	65,1	45,3	14,5	-	Urinary tract
C69-C72	Oko, mózg i inne części centralnego systemu nerwowego	9	15,8	12,7	3,5	-	Eye, brain and other parts of central nervous system
C73-C75	Tarczycę i inne gruczoły wydzielania wewnętrznego	#	1,8	1,2	0,4	-	Thyroid and other endocrine glands
C76-C80	Nowotwory niedokładnie określone, wtórne i o nieokreślonym umiejscowieniu	8	14,1	9,0	3,1	-	Ill-defined, secondary and unspecified sites
C81-C96	Tkanka limfatyczna, krwiotwórcza i tkanki pokrewne	13	22,9	17,1	5,1	100,0	Stated or presumed to be primary, of lymphoid, haematopoietic and related tissue
C81	w tym: choroba Hodgkina	0	0,0	0,0	0,0	0,0	Hodgkin Disease
C82-C85, C96	chłoniaki niezłośliwe	3	5,3	3,1	1,2	23,1	Non-Hodgkin Disease
C91-C95	białaczki	6	10,6	8,8	2,3	46,2	Leukemias
D00-D09	Nowotwory in situ	#	1,8	1,7	0,4	-	In situ neoplasms

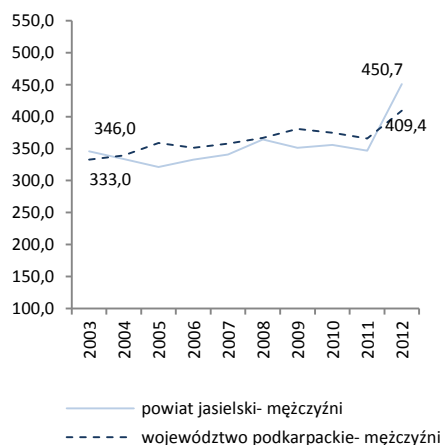
Tab.63 Zachorowania na najczęstsze nowotwory złośliwe u mężczyzn w powiecie jasielskim w 2012 roku

Tab.63 The leading sites of new registered cancer, males, Jaslo poviats 2012

Umiejscowienie nowotworu Site	Liczby bezwzględne Absolute number	Współczynnik surowy Crude rate	Współczynnik standaryzowany Standardized rate	Wskaźnik struktury Percentage %
Województwo podkarpackie	4267	409,4	274,9	100,0
Powiat jasielski ogółem	256	450,7	299,4	100,0
Zachorowania na najczęstsze nowotwory złośliwe w powiecie jasielskim				
C34	50	88,0	60,2	19,5
C61	38	66,9	37,4	14,8
C18-C21	36	63,4	39,9	14,1
C64	18	31,7	24,1	7,0
C67	18	31,7	20,1	7,0

Rys.55 Zachorowalność na nowotwory złośliwe w latach 2003-2012, mężczyźni

Fig.55 Cancer incidence in 2003-2012, males



POWIAT JASIELSKI/ POWIAT OF JASLO

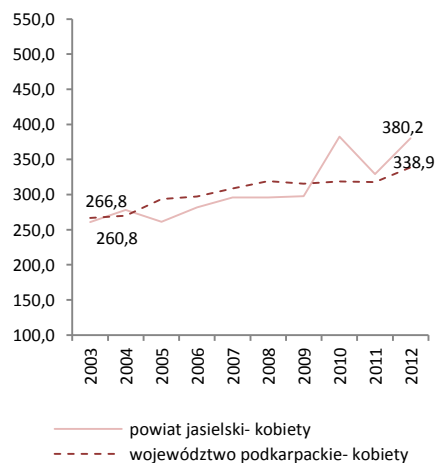
Tab.64 Zachorowalność na nowotwory złośliwe według układów narządowych u kobiet w powiecie jasielskim w 2012 roku
 Tab.64 Cancer incidence by main cancer groups, females, Jaslo poviat 2012

ICD-10	Umiejscowienie	Liczby bezwzględne Absolute number	Współczynnik surowy Crude rate	Współczynnik standaryzowany Standardized rate	% wszystkich nowotworów % of all cancers	% w grupie narządowej % in organ system	Site
C00-D09	Nowotwory złośliwe ogółem	224	380,2	209,9	100,0	-	All cancers
C00-D09 bez C44	Nowotwory złośliwe ogółem bez skóry	204	346,2	197,1	91,1	-	All cancers but skin
C00-C14	Warga, jama ustna i gardło	#	3,4	1,7	0,9	-	Lip, oral cavity and pharynx
C15-C26	Narządy trawienne	40	67,9	31,7	17,9	100,0	Digestiv organs
C18-C21	w tym: jelito grube	19	32,2	16,0	8,5	47,5	Colorectal cancers
C30-C39	Układ oddechowy i klatka piersiowa	17	28,9	16,4	7,6	100,0	Respiratory and intrathoracic organs
C30-C34	w tym: narządy oddechowe	16	27,2	14,6	7,1	94,1	Respiratory organs
C37-C39	klatka piersiowa	#	1,7	1,8	0,4	#	Intrathoracic organs
C40-C41	Kości i chrząstki stawowe	#	1,7	1,4	0,4	-	Bone and articular cartilage
C43-C44	Czerniak i inne nowotwory złośliwe skóry	26	44,1	16,7	11,6	100,0	Melanoma and other skin cancers
C43	w tym: czerniak	6	10,2	4,0	2,7	23,1	Melanoma
C45-C49	Międzybłonek i tkanki miękkie	#	1,7	0,3	0,4	-	Mesothelial and soft tissue
C50	Pierś	48	81,5	51,5	21,4	-	Breast
C51-C58	Żeńskie narządy płciowe	42	71,3	40,1	18,8	100,0	Female genital organs
C53-C54	w tym: macica	26	44,1	25,4	11,6	61,9	Uterus
C64-C68	Układ moczowy	11	18,7	9,4	4,9	-	Urinary tract
C69-C72	Oko, mózg i inne części centralnego systemu nerwowego	5	8,5	7,7	2,2	-	Eye, brain and other parts of central nervous system
C73-C75	Tarczycza i inne gruczoły wydzielania wewnętrznego	4	6,8	4,9	1,8	-	Thyroid and other endocrine glands
C76-C80	Nowotwory niedokładnie określone, wtórne i o nieokreślonym umiejscowieniu	7	11,9	6,0	3,1	-	Ill-defined, secondary and unspecified sites
C81-C96	Tkanka limfatyczna, krwiotwórcza i tkanki pokrewne	13	22,1	15,6	5,8	100,0	Stated or presumed to be primary, of lymphoid, haematopoietic and related tissue
C81	w tym: choroba Hodgkina	3	5,1	4,9	1,3	23,1	Hodgkin Disease
C82-C85, C96	chłoniaki niezłośliwe	4	6,8	2,9	1,8	30,8	Non-Hodgkin Disease
C91-C95	białaczki	4	6,8	5,7	1,8	30,8	Leukemias
D00-D09	Nowotwory in situ	7	11,9	6,6	3,1	-	In situ neoplasms

Tab.65 Zachorowania na najczęstsze nowotwory złośliwe u kobiet w powiecie jasielskim w 2012 roku
 Tab.65 The leading sites of new registered cancer, females, Jaslo poviat 2012

Umiejscowienie nowotworu Site	Liczby bezwzględne Absolute number	Współczynnik surowy Crude rate	Współczynnik standaryzowany Standardized rate	Wskaźnik struktury Percentage %
Województwo podkarpackie	3682	338,9	196,8	100,0
Powiat jasielski ogółem	224	380,2	209,9	100,0
Zachorowania na najczęstsze nowotwory złośliwe w powiecie jasielskim				
C50	48	81,5	51,5	21,4
C44	20	33,9	12,8	8,9
C18-C21	19	32,2	16,0	8,5
C54	17	28,9	15,8	7,6
C34	15	25,5	13,6	6,7

Rys.56 Zachorowalność na nowotwory złośliwe w latach 2003-2012, kobiety
 Fig.56 Cancer incidence in 2003-2012, females



POWIAT JASIELSKI/ POVIAT OF JASLO

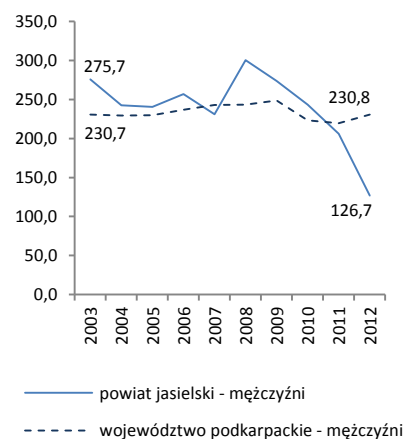
Tab.66 Umieralność na nowotwory złośliwe według układów narządowych u mężczyzn w powiecie jasielskim w 2012 roku
 Tab.66 Cancer mortality by main cancer groups, males, Jaslo poviat 2012

ICD-10	Umiejscowienie	Liczby bezwzględne Absolute number	Współczynnik surowy Crude rate	Współczynnik standaryzowany Standardized rate	% wszystkich nowotworów % of all cancers	% w grupie narządowej % in organ system	Site
C00-D09	Nowotwory złośliwe ogółem	72	126,7	146,2	100,0	-	All cancers
C00-D09 bez C44	Nowotwory złośliwe ogółem bez skóry	71	125,0	144,4	98,6	-	All cancers but skin
C00-C14	Warga, jama ustna i gardło	3	5,3	4,2	4,2	-	Lip, oral cavity and pharynx
C15-C26	Narządy trawienne	36	63,4	39,9	50,0	100,0	Digestiv organs
C18-C21	w tym: jelito grube	13	22,9	14,6	18,1	36,1	Colorectal cancers
C30-C39	Układ oddechowy i klatka piersiowa	48	84,5	55,8	66,7	100,0	Respiratory and intrathoracic organs
C30-C34	w tym: narządy oddechowe	48	84,5	55,8	66,7	100,0	Respiratory organs
C37-C39	klatka piersiowa	0	0,0	0,0	0,0	0,0	Intrathoracic organs
C40-C41	Kości i chrząstki stawowe	#	1,8	1,0	1,4	-	Bone and articular cartilage
C43-C44	Czerniak i inne nowotwory złośliwe skóry	4	7,0	4,9	5,6	100,0	Melanoma and other skin cancers
C43	w tym: czerniak	3	5,3	3,2	4,2	75,0	Melanoma
C45-C49	Międzybłonek i tkanki miękkie	#	1,8	1,7	1,4	-	Mesothelial and soft tissue
C60-C63	Męskie narządy płciowe	12	21,1	14,1	16,7	100,0	Male genital organs
C61	w tym: gruczoł krokowy	12	21,1	14,1	16,7	100,0	Prostate
C64-C68	Układ moczowy	5	8,8	5,8	6,9	-	Urinary tract
C69-C72	Oko, mózg i inne części centralnego systemu nerwowego	5	8,8	5,9	6,9	-	Eye, brain and other parts of central nervous system
C73-C75	Tarczycyca i inne gruczoły wydzielania wewnętrznego	0	0,0	0,0	0,0	-	Thyroid and other endocrine glands
C76-C80	Nowotwory niedokładnie określone, wtórne i o nieokreślonym umiejscowieniu	5	8,8	6,6	6,9	-	Ill-defined, secondary and unspecified sites
C81-C96	Tkanka limfatyczna, krwiotwórcza i tkanki pokrewne	7	12,3	8,0	9,7	100,0	Stated or presumed to be primary, of lymphoid, haematopoietic and related tissue
C81	w tym: choroba Hodgkina	0	0,0	0,0	0,0	0,0	Hodgkin Disease
C82-C85, C96	chłoniaki niezziarnicze	0	0,0	0,0	0,0	0,0	Non-Hodgkin Disease
C91-C95	białaczki	4	7,0	4,8	5,6	57,1	Leukemias
D00-D09	Nowotwory in situ	0	0,0	0,0	0,0	0,0	In situ neoplasms

Tab.67 Zgony na najczęstsze nowotwory złośliwe u mężczyzn w powiecie jasielskim w 2012 roku
 Tab.67 Deaths from the leading cancer sites, males, Jaslo poviat 2012

Umiejscowienie nowotworu Site	Liczby bezwzględne Absolute number	Współczynnik surowy Crude rate	Współczynnik standaryzowany Standardized rate	Wskaźnik struktury Percentage %
Województwo podkarpackie	2406	230,8	147,6	100,0
Powiat jasielski ogółem	72	126,7	146,2	100,0
Zgony na najczęstsze nowotwory złośliwe w powiecie jasielskim				
C34	45	79,2	53,0	62,5
C18-C21	13	22,9	14,6	18,1
C61	12	21,1	14,1	16,7
C16	11	19,4	10,5	15,3
C25	7	12,3	8,2	9,7

Rys.57 Umieralność na nowotwory złośliwe w latach 2003-2012, mężczyźni
 Fig.57 Cancer mortality in 2003-2012, males



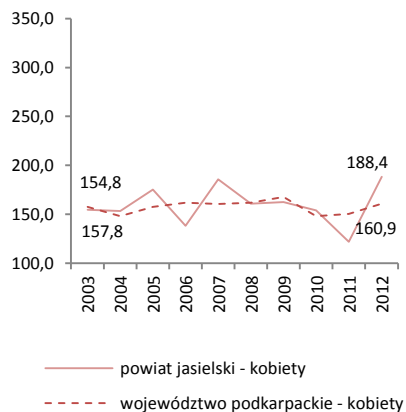
Tab.68 Umieralność na nowotwory złośliwe według układów narządowych u kobiet w powiecie jasielskim w 2012 roku
 Tab.68 Cancer mortality by main cancer groups, females, Jaslo poviat 2012

ICD-10	Umiejscowienie	Liczby bezwzględne Absolute number	Współczynnik surowy Crude rate	Współczynnik standaryzowany Standardized rate	% wszystkich nowotworów % of all cancers	% w grupie narządowej % in organ system	Site
C00-D09	Nowotwory złośliwe ogółem	111	188,4	91,8	100,0	-	All cancers
C00-D09 bez C44	Nowotwory złośliwe ogółem bez skóry	110	186,7	91,5	99,1	-	All cancers but skin
C00-C14	Warga, jama ustna i gardło	#	1,7	0,8	0,9	-	Lip, oral cavity and pharynx
C15-C26	Narządy trawienne	31	52,6	24,3	27,9	100,0	Digestiv organs
C18-C21	w tym: jelito grube	12	20,4	9,3	10,8	38,7	Colorectal cancers
C30-C39	Układ oddechowy i klatka piersiowa	14	23,8	13,8	12,6	100,0	Respiratory and intrathoracic organs
C30-C34	w tym: narządy oddechowe	13	22,1	12,6	11,7	92,9	Respiratory organs
C37-C39	klatka piersiowa	#	1,7	1,2	0,9	#	Intrathoracic organs
C40-C41	Kości i chrząstki stawowe	0	0,0	0,0	0,0	-	Bone and articular cartilage
C43-C44	Czerniak i inne nowotwory złośliwe skóry	5	8,5	5,1	4,5	0,0	Melanoma and other skin cancers
C43	w tym: czerniak	4	6,8	4,8	3,6	0,0	Melanoma
C45-C49	Międzybłonek i tkanki miękkie	0	0,0	0,0	0,0	-	Mesothelial and soft tissue
C50	Pierś	14	23,8	9,8	12,6	-	Breast
C51-C58	Żeńskie narządy płciowe	22	37,3	19,8	19,8	100,0	Female genital organs
C53-C54	w tym: macica	11	18,7	10,7	9,9	50,0	Uterus
C64-C68	Układ moczowy	3	5,1	2,0	2,7	-	Urinary tract
C69-C72	Oko, mózg i inne części centralnego systemu nerwowego	#	3,4	2,7	1,8	-	Eye, brain and other parts of central nervous system
C73-C75	Tarczycza i inne gruczoły wydzielania wewnętrznego	0	0,0	0,0	0,0	-	Thyroid and other endocrine glands
C76-C80	Nowotwory niedokładnie określone, wtórne i o nieokreślonym umiejscowieniu	7	11,9	5,9	6,3	-	Ill-defined, secondary and unspecified sites
C81-C96	Tkanka limfatyczna, krwiotwórcza i tkanki pokrewne	12	20,4	7,5	10,8	100,0	Stated or presumed to be primary, of lymphoid, haematopoietic and related tissue
C81	w tym: choroba Hodgkina	0	0,0	0,0	0,0	0,0	Hodgkin Disease
C82-C85, C96	chłoniaki nieziarnicze	6	10,2	3,9	5,4	50,0	Non-Hodgkin Disease
C91-C95	białaczki	3	5,1	1,7	2,7	25,0	Leukemias
D00-D09	Nowotwory in situ	0	0,0	0,0	0,0	-	In situ neoplasms

Tab.69 Zgony na najczęstsze nowotwory złośliwe u kobiet w powiecie jasielskim w 2012 roku
 Tab.69 Deaths from the leading cancer sites, females, Jaslo poviat 2012

Umiejscowienie nowotworu Site	Liczby bezwzględne Absolute number	Współczynnik surowy Crude rate	Współczynnik standaryzowany Standardized rate	Wskaźnik struktury Percentage %
Województwo podkarpackie	1748	160,9	79,4	100,0
Powiat jasielski ogółem	106	168,7	87,2	100,0
Zgony na najczęstsze nowotwory złośliwe w powiecie jasielskim				
C50	20	31,8	17,1	18,9
C18-C21	14	22,3	8,9	13,2
C34	8	12,7	7,6	7,5
C16	7	11,1	6,0	6,6
C56	7	11,1	6,7	6,6

Rys.58 Umieralność na nowotwory złośliwe w latach 2003-2012, kobiety
 Fig.58 Cancer mortality in 2003-2012, females



POWIAT KOLBUSZOWSKI/ POVIAT OF KOLBUSZOWA

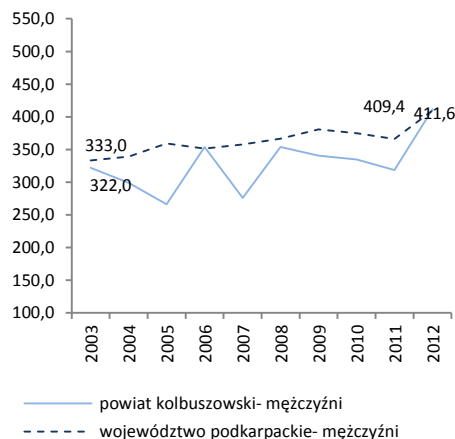
Tab.70 Zachorowalność na nowotwory złośliwe według układów narządowych u mężczyzn w powiecie kolbuszowskim w 2012 roku
 Tab.70 Cancer incidence by main cancer groups, males, Kolbuszowa poviata 2012

ICD-10	Umiejscowienie	Liczby bezwzględne Absolute number	Współczynnik surowy Crude rate	Współczynnik standaryzowany Standardized rate	% wszystkich nowotworów % of all cancers	% w grupie narządowej % in organ system	Site
C00-D09	Nowotwory złośliwe ogółem	129	411,6	278,9	100,0	-	All cancers
C00-D09 bez C44	Nowotwory złośliwe ogółem bez skóry	122	389,3	269,3	94,6	-	All cancers but skin
C00-C14	Wargę, jamę ustną i gardło	7	22,3	15,7	5,4	-	Lip, oral cavity and pharynx
C15-C26	Narządy trawienne	34	108,5	71,6	26,4	100,0	Digestiv organs
C18-C21	w tym: jelito grube	18	57,4	38,1	14,0	53,0	Colorectal cancers
C30-C39	Układ oddechowy i klatka piersiowa	25	79,8	55,3	19,4	100,0	Respiratory and intrathoracic organs
C30-C34	w tym: narządy oddechowe	25	60,6	55,3	14,7	100,0	Respiratory organs
C37-C39	klatka piersiowa	0	0,0	0,0	0,0	0,0	Intrathoracic organs
C40-C41	Kości i chrząstki stawowe	0	0,0	0,0	0,0	-	Bone and articular cartilage
C43-C44	Czerniak i inne nowotwory złośliwe skóry	9	28,7	17,2	7,0	100,0	Melanoma and other skin cancers
C43	w tym: czerniak	3	9,6	7,7	2,3	33,3	Melanoma
C45-C49	Międzybłonek i tkanki miękkie	0	0,0	0,0	0,0	-	Mesothelial and soft tissue
C60-C63	Męskie narządy płciowe	22	70,2	44,5	17,1	100,0	Male genital organs
C61	w tym: gruczoł krokowy	22	70,2	44,5	17,1	100,0	Prostate
C64-C68	Układ moczowy	16	51,1	37,3	12,4	-	Urinary tract
C69-C72	Oko, mózg i inne części centralnego systemu nerwowego	5	16,0	10,0	3,9	-	Eye, brain and other parts of central nervous system
C73-C75	Tarczycę i inne gruczoły wydzielania wewnętrznego	0	0,0	0,0	0,0	-	Thyroid and other endocrine glands
C76-C80	Nowotwory niedokładnie określone, wtórne i o nieokreślonym umiejscowieniu	3	9,6	8,4	2,3	-	Ill-defined, secondary and unspecified sites
C81-C96	Tkanka limfatyczna, krwiotwórcza i tkanki pokrewne	7	22,3	13,8	5,4	100,0	Stated or presumed to be primary, of lymphoid, haematopoietic and related tissue
C81	w tym: choroba Hodgkina	#	6,4	5,3	1,6	#	Hodgkin Disease
C82-C85, C96	chłoniaki niezłośliwe	4	12,8	7,4	3,1	57,1	Non-Hodgkin Disease
C91-C95	białaczki	#	3,2	1,1	0,8	#	Leukemias
D00-D09	Nowotwory in situ	#	3,2	2,7	0,8	-	In situ neoplasms

Tab.71 Zachorowania na najczęstsze nowotwory złośliwe u mężczyzn w powiecie kolbuszowskim w 2012 roku
 Tab.71 The leading sites of new registered cancer, males, Kolbuszowa poviata 2012

Umiejscowienie nowotworu Site	Liczby bezwzględne Absolute number	Współczynnik surowy Crude rate	Współczynnik standaryzowany Standardized rate	Wskaźnik struktury Percentage %
Województwo podkarpackie	4267	409,4	274,9	100,0
Powiat kolbuszowski ogółem	129	411,6	278,9	100,0
Zachorowania na najczęstsze nowotwory złośliwe w powiecie kolbuszowskim				
C61	22	70,2	44,5	17,1
C34	19	60,6	41,4	14,7
C18-C21	18	57,4	38,1	14,0
C67	12	38,3	28,0	9,3
C16	10	31,9	20,0	7,8

Rys.59 Zachorowalność na nowotwory złośliwe w latach 2003-2012, mężczyźni
 Fig.59 Cancer incidence in 2003-2012, males



POWIAT KOLBUSZOWSKI/ POWIAT OF KOLBUSZOWA

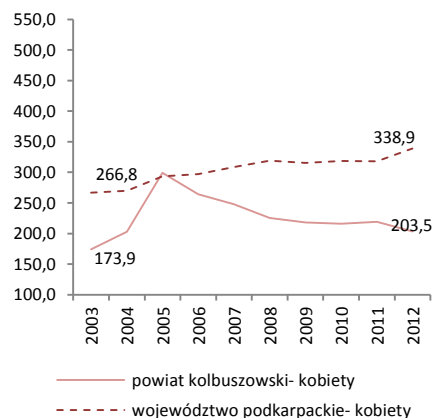
Tab.72 Zachorowalność na nowotwory złośliwe według układów narządowych u kobiet w powiecie kolbuszowskim w 2012 roku
Tab.72 Cancer incidence by main cancer groups, females, Kolbuszowa poviat 2012

ICD-10	Umiejscowienie	Liczby bezwzględne Absolute number	Współczynnik surowy Crude rate	Współczynnik standaryzowany Standardized rate	% wszystkich nowotworów % of all cancers	% w grupie narządowej % in organ system	Site
C00-D09	Nowotwory złośliwe ogółem	64	203,5	120,9	100,0	-	All cancers
C00-D09 bez C44	Nowotwory złośliwe ogółem bez skóry	60	190,8	116,5	93,8	-	All cancers but skin
C00-C14	Warga, jama ustna i gardło	#	3,2	2,8	1,6	-	Lip, oral cavity and pharynx
C15-C26	Narządy trawienne	17	54,1	20,1	26,6	100,0	Digestiv organs
C18-C21	w tym: jelito grube	9	28,6	10,2	14,1	52,9	Colorectal cancers
C30-C39	Układ oddechowy i klatka piersiowa	7	22,3	21,6	10,9	100,0	Respiratory and intrathoracic organs
C30-C34	w tym: narządy oddechowe	6	19,1	13,8	9,4	85,7	Respiratory organs
C37-C39	klatka piersiowa	#	3,2	7,8	1,6	#	Intrathoracic organs
C40-C41	Kości i chrząstki stawowe	0	0,0	0,0	0,0	-	Bone and articular cartilage
C43-C44	Czerniak i inne nowotwory złośliwe skóry	7	22,3	11,1	10,9	100,0	Melanoma and other skin cancers
C43	w tym: czerniak	3	9,5	6,7	4,7	42,9	Melanoma
C45-C49	Międzybłonek i tkanki miękkie	0	0,0	0,0	0,0	-	Mesothelial and soft tissue
C50	Pierś	12	38,2	26,7	18,8	-	Breast
C51-C58	Żeńskie narządy płciowe	14	44,5	28,1	21,9	100,0	Female genital organs
C53-C54	w tym: macica	7	22,3	14,0	10,9	50,0	Uterus
C64-C68	Układ moczowy	#	3,2	1,8	1,6	-	Urinary tract
C69-C72	Oko, mózg i inne części centralnego systemu nerwowego	#	3,2	2,8	1,6	-	Eye, brain and other parts of central nervous system
C73-C75	Tarczycza i inne gruczoły wydzielania wewnętrznego	#	3,2	0,9	1,6	-	Thyroid and other endocrine glands
C76-C80	Nowotwory niedokładnie określone, wtórne i o nieokreślonym umiejscowieniu	#	3,2	0,6	1,6	-	Ill-defined, secondary and unspecified sites
C81-C96	Tkanka limfatyczna, krwiotwórcza i tkanki pokrewne	#	6,4	4,4	3,1	100,0	Stated or presumed to be primary, of lymphoid, haematopoietic and related tissue
C81	w tym: choroba Hodgkina	0	0,0	0,0	0,0	0,0	Hodgkin Disease
C82-C85, C96	chłoniaki niezłośliwe	#	3,2	2,6	1,6	#	Non-Hodgkin Disease
C91-C95	białaczki	#	3,2	1,8	1,6	#	Leukemias
D00-D09	Nowotwory in situ	0	0,0	0,0	0,0	-	In situ neoplasms

Tab.73 Zachorowania na najczęstsze nowotwory złośliwe u kobiet w powiecie kolbuszowskim w 2012 roku
Tab.73 The leading sites of new registered cancer, females, Kolbuszowa poviat 2012

Umiejscowienie nowotworu Site	Liczby bezwzględne Absolute number	Współczynnik surowy Crude rate	Współczynnik standaryzowany Standardized rate	Wskaźnik struktury Percentage %
Województwo podkarpackie	3682	338,9	196,8	100,0
Powiat kolbuszowski ogółem	64	203,5	120,9	100,0
Zachorowania na najczęstsze nowotwory złośliwe w powiecie kolbuszowskim				
C50	12	38,2	26,7	18,8
C18-C21	9	28,6	10,2	14,1
C16	6	19,1	7,5	9,4
C54	5	15,9	8,9	7,8
C56	5	15,9	10,7	7,8

Rys.60 Zachorowalność na nowotwory złośliwe w latach 2003-2012, kobiety
Fig.60 Cancer incidence in 2003-2012, females



POWIAT KOLBUSZOWSKI/ POVIAT OF KOLBUSZOWA

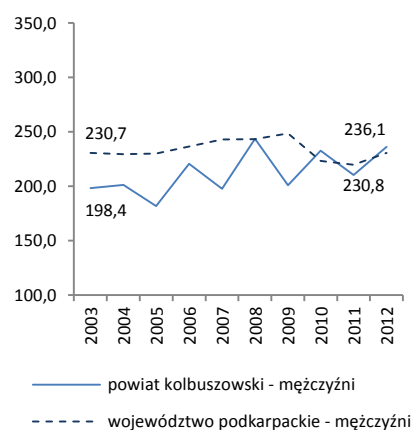
Tab.74 Umieralność na nowotwory złośliwe według układów narządowych u mężczyzn w powiecie kolbuszowskim w 2012 roku
Tab.74 Cancer mortality by main cancer groups, males, Kolbuszowa poviast 2012

ICD-10	Umiejscowienie	Liczby bezwzględne Absolute number	Współczynnik surowy Crude rate	Współczynnik standaryzowany Standardized rate	% wszystkich nowotworów % of all cancers	% w grupie narządowej % in organ system	Site
C00-D09	Nowotwory złośliwe ogółem	74	236,1	169,1	100,0	-	All cancers
C00-D09 bez C44	Nowotwory złośliwe ogółem bez skóry	74	236,1	169,1	100,0	-	All cancers but skin
C00-C14	Warga, jama ustna i gardło	4	12,8	8,7	5,4	-	Lip, oral cavity and pharynx
C15-C26	Narządy trawienne	23	73,4	46,2	31,1	100,0	Digestiv organs
C18-C21	w tym: jelito grube	6	19,1	12,8	8,1	26,1	Colorectal cancers
C30-C39	Układ oddechowy i klatka piersiowa	22	70,2	48,7	29,7	100,0	Respiratory and intrathoracic organs
C30-C34	w tym: narządy oddechowe	22	70,2	48,7	29,7	100,0	Respiratory organs
C37-C39	klatka piersiowa	0	0,0	0,0	0,0	0,0	Intrathoracic organs
C40-C41	Kości i chrząstki stawowe	0	0,0	0,0	0,0	-	Bone and articular cartilage
C43-C44	Czerniak i inne nowotwory złośliwe skóry	#	3,2	3,1	1,4	#	Melanoma and other skin cancers
C43	w tym: czerniak	#	3,2	3,1	1,4	#	Melanoma
C45-C49	Międzybłonek i tkanki miękkie	0	0,0	0,0	0,0	-	Mesothelial and soft tissue
C60-C63	Męskie narządy płciowe	10	31,9	24,7	13,5	100,0	Male genital organs
C61	w tym: gruczoł krokowy	9	28,7	21,8	12,2	90,0	Prostate
C64-C68	Układ moczowy	8	25,5	17,9	10,8	-	Urinary tract
C69-C72	Oko, mózg i inne części centralnego systemu nerwowego	4	12,8	14,8	5,4	-	Eye, brain and other parts of central nervous system
C73-C75	Tarczycza i inne gruczoły wydzielania wewnętrznego	0	0,0	0,0	0,0	-	Thyroid and other endocrine glands
C76-C80	Nowotwory niedokładnie określone, wtórne i o nieokreślonym umiejscowieniu	#	3,2	2,7	1,4	-	Ill-defined, secondary and unspecified sites
C81-C96	Tkanka limfatyczna, krwiotwórcza i tkanki pokrewne	#	3,2	2,3	1,4	#	Stated or presumed to be primary, of lymphoid, haematopoietic and related tissue
C81	w tym: choroba Hodgkina	0	0,0	0,0	0,0	0,0	Hodgkin Disease
C82-C85, C96	chłoniaki niezłośliwe	0	0,0	0,0	0,0	0,0	Non-Hodgkin Disease
C91-C95	białaczki	#	3,2	2,3	1,4	#	Leukemias
D00-D09	Nowotwory in situ	0	0,0	0,0	0,0	0,0	In situ neoplasms

Tab.75 Zgony na najczęstsze nowotwory złośliwe u mężczyzn w powiecie kolbuszowskim w 2012 roku
Tab.75 Deaths from the leading cancer sites, males, Kolbuszowa poviast 2012

Umiejscowienie nowotworu Site	Liczby bezwzględne Absolute number	Współczynnik surowy Crude rate	Współczynnik standaryzowany Standardized rate	Wskaźnik struktury Percentage %
Województwo podkarpackie	2406	230,8	147,6	100,0
Powiat kolbuszowski ogółem	74	236,1	169,1	100,0
Zgony na najczęstsze nowotwory złośliwe w powiecie kolbuszowskim				
C34	20	63,8	44,6	27,0
C61	9	28,7	21,8	12,2
C16	8	25,5	14,9	10,8
C67	6	19,1	12,5	8,1
C18-C21	6	19,1	12,8	8,1

Rys.61 Umieralność na nowotwory złośliwe w latach 2003-2012, mężczyźni
Fig.61 Cancer mortality in 2003-2012, males



POWIAT KOLBUSZOWSKI/ POWIAT OF KOLBUSZOWA

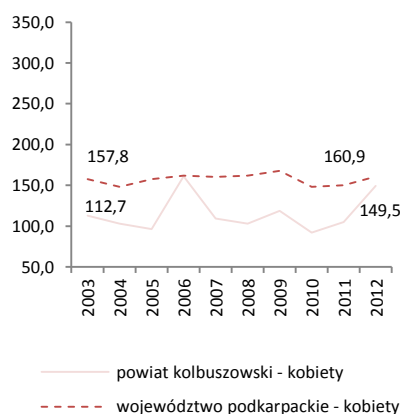
Tab.76 Umieralność na nowotwory złośliwe według układów narządowych u kobiet w powiecie kolbuszowskim w 2012 roku
Tab.76 Cancer mortality by main cancer groups, females, Kolbuszowa poviata 2012

ICD-10	Umiejscowienie	Liczby bezwzględne Absolute number	Współczynnik surowy Crude rate	Współczynnik standaryzowany Standardized rate	% wszystkich nowotworów % of all cancers	% w grupie narządowej % in organ system	Site
C00-D09	Nowotwory złośliwe ogółem	47	149,5	80,7	100,0	-	All cancers
C00-D09 bez C44	Nowotwory złośliwe ogółem bez skóry	47	149,5	80,7	100,0	-	All cancers but skin
C00-C14	Warga, jama ustna i gardło	0	0,0	0,0	0,0	-	Lip, oral cavity and pharynx
C15-C26	Narządy trawienne	24	76,3	37,0	51,1	100,0	Digestiv organs
C18-C21	w tym: jelito grube	7	22,3	9,3	14,9	29,2	Colorectal cancers
C30-C39	Układ oddechowy i klatka piersiowa	5	15,9	10,8	10,6	100,0	Respiratory and intrathoracic organs
C30-C34	w tym: narządy oddechowe	5	15,9	10,8	10,6	100,0	Respiratory organs
C37-C39	klatka piersiowa	0	0,0	0,0	0,0	0,0	Intrathoracic organs
C40-C41	Kości i chrząstki stawowe	0	0,0	0,0	0,0	-	Bone and articular cartilage
C43-C44	Czerniak i inne nowotwory złośliwe skóry	#	3,2	0,9	2,1	#	Melanoma and other skin cancers
C43	w tym: czerniak	#	3,2	0,9	2,1	#	Melanoma
C45-C49	Międzybłonek i tkanki miękkie	#	3,2	7,8	2,1	-	Mesothelial and soft tissue
C50	Pierś	4	12,7	7,0	8,5	-	Breast
C51-C58	Żeńskie narządy płciowe	5	15,9	8,3	10,6	100,0	Female genital organs
C53-C54	w tym: macica	#	6,4	3,4	4,3	#	Uterus
C64-C68	Układ moczowy	#	6,4	2,4	4,3	-	Urinary tract
C69-C72	Oko, mózg i inne części centralnego systemu nerwowego	#	3,2	0,9	2,1	-	Eye, brain and other parts of central nervous system
C73-C75	Tarczycza i inne gruczoły wydzielania wewnętrznego	0	0,0	0,0	0,0	-	Thyroid and other endocrine glands
C76-C80	Nowotwory niedokładnie określone, wtórne i o nieokreślonym umiejscowieniu	#	6,4	2,4	4,3	-	Ill-defined, secondary and unspecified sites
C81-C96	Tkanka limfatyczna, krwiotwórcza i tkanki pokrewne	#	6,4	3,3	4,3	100,0	Stated or presumed to be primary, of lymphoid, haematopoietic and related tissue
C81	w tym: choroba Hodgkina	0	0,0	0,0	0,0	0,0	Hodgkin Disease
C82-C85, C96	chłoniaki nieziarnicze	#	3,2	2,5	2,1	#	Non-Hodgkin Disease
C91-C95	białaczki	#	3,2	0,8	2,1	#	Leukemias
D00-D09	Nowotwory in situ	0	0,0	0,0	0,0	-	In situ neoplasms

Tab.77 Zgony na najczęstsze nowotwory złośliwe u kobiet w powiecie kolbuszowskim w 2012 roku
Tab.77 Deaths from the leading cancer sites, females, Kolbuszowa poviata 2012

Umiejscowienie nowotworu Site	Liczby bezwzględne Absolute number	Współczynnik surowy Crude rate	Współczynnik standaryzowany Standardized rate	Wskaźnik struktury Percentage %
Województwo podkarpackie	1748	160,9	79,4	100,0
Powiat kolbuszowski ogółem	47	149,5	80,7	100,0
Zgony na najczęstsze nowotwory złośliwe w powiecie kolbuszowskim				
C16	9	28,6	15,9	19,1
C18-C21	7	22,3	9,3	14,9
C34	5	15,9	10,8	10,6
C50	4	12,7	7,0	8,5

Rys.62 Umieralność na nowotwory złośliwe w latach 2003-2012, kobiety
Fig.62 Cancer mortality in 2003-2012, females



POWIAT KROŚNIEŃSKI/ POVIAT OF KROSNO

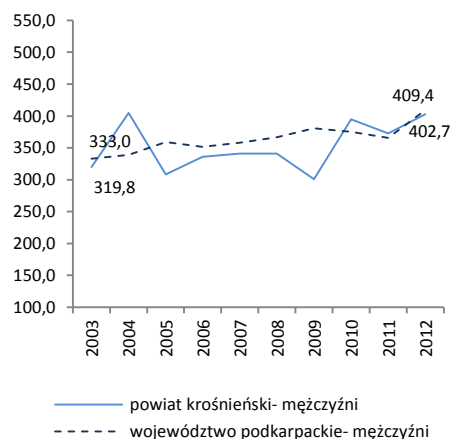
Tab.78 Zachorowalność na nowotwory złośliwe według układów narządowych u mężczyzn w powiecie krośnieńskim w 2012 roku
Tab.78 Cancer incidence by main cancer groups, males, Krosno poviats 2012

ICD-10	Umiejscowienie	Liczby bezwzględne Absolute number	Współczynnik surowy Crude rate	Współczynnik standaryzowany Standardized rate	% wszystkich nowotworów % of all cancers	% w grupie narządowej % in organ system	Site
C00-D09	Nowotwory złośliwe ogółem	221	402,7	277,1	100,0	-	All cancers
C00-D09 bez C44	Nowotwory złośliwe ogółem bez skóry	213	388,1	267,1	96,4	-	All cancers but skin
C00-C14	Wargę, jamę ustną i gardło	9	16,4	11,0	4,1	-	Lip, oral cavity and pharynx
C15-C26	Narządy trawienne	47	85,6	57,0	21,3	100,0	Digestiv organs
C18-C21	w tym: jelito grube	21	38,3	25,3	9,5	44,7	Colorectal cancers
C30-C39	Układ oddechowy i klatka piersiowa	55	100,2	68,1	24,9	100,0	Respiratory and intrathoracic organs
C30-C34	w tym: narządy oddechowe	53	85,6	65,0	21,3	96,4	Respiratory organs
C37-C39	klatka piersiowa	#	3,6	3,1	0,9	#	Intrathoracic organs
C40-C41	Kości i chrząstki stawowe	#	1,8	2,2	0,5	-	Bone and articular cartilage
C43-C44	Czerniak i inne nowotwory złośliwe skóry	15	27,3	19,3	6,8	100,0	Melanoma and other skin cancers
C43	w tym: czerniak	7	12,8	9,3	3,2	46,7	Melanoma
C45-C49	Międzybłonek i tkanki miękkie	0	0,0	0,0	0,0	-	Mesothelial and soft tissue
C60-C63	Męskie narządy płciowe	37	67,4	45,2	16,7	100,0	Male genital organs
C61	w tym: gruczoł krokowy	34	62,0	40,1	15,4	91,9	Prostate
C64-C68	Układ moczowy	30	54,7	37,4	13,6	-	Urinary tract
C69-C72	Oko, mózg i inne części centralnego systemu nerwowego	4	7,3	8,4	1,8	-	Eye, brain and other parts of central nervous system
C73-C75	Tarczycę i inne gruczoły wydzielania wewnętrznego	#	1,8	1,3	0,5	-	Thyroid and other endocrine glands
C76-C80	Nowotwory niedokładnie określone, wtórne i o nieokreślonym umiejscowieniu	#	3,6	2,9	0,9	-	Ill-defined, secondary and unspecified sites
C81-C96	Tkanka limfatyczna, krwiotwórcza i tkanki pokrewne	15	27,3	19,7	6,8	100,0	Stated or presumed to be primary, of lymphoid, haematopoietic and related tissue
C81	w tym: choroba Hodgkina	0	0,0	0,0	0,0	0,0	Hodgkin Disease
C82-C85, C96	chłoniaki niezłaznicze	4	7,3	6,6	1,8	26,7	Non-Hodgkin Disease
C91-C95	białaczki	9	16,4	11,2	4,1	60,0	Leukemias
D00-D09	Nowotwory in situ	3	5,5	2,5	1,4	-	In situ neoplasms

Tab.79 Zachorowania na najczęstsze nowotwory złośliwe u mężczyzn w powiecie krośnieńskim w 2012 roku
Tab.79 The leading sites of new registered cancer, males, Krosno poviats 2012

Umiejscowienie nowotworu Site	Liczby bezwzględne Absolute number	Współczynnik surowy Crude rate	Współczynnik standaryzowany Standardized rate	Wskaźnik struktury Percentage %
Województwo podkarpackie	4267	409,4	274,9	100,0
Powiat krośnieński ogółem	221	402,7	277,1	100,0
Zachorowania na najczęstsze nowotwory złośliwe w powiecie krośnieńskim				
C34	47	85,6	57,4	21,3
C61	34	62,0	40,1	15,4
C18-C21	21	38,3	25,3	9,5
C67	21	38,3	26,0	9,5

Rys.63 Zachorowalność na nowotwory złośliwe w latach 2003-2012, mężczyźni
Fig.63 Cancer incidence in 2003-2012, males



POWIAT KROŚNIEŃSKI/ POWIAT OF KROSNO

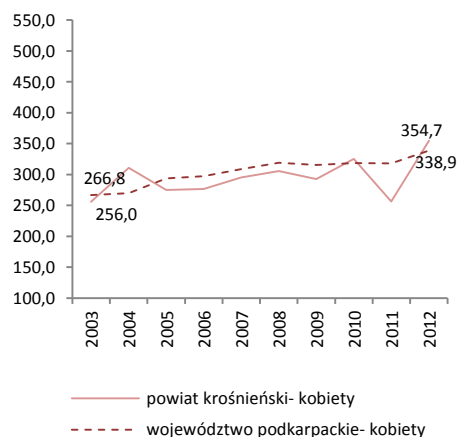
Tab.80 Zachorowalność na nowotwory złośliwe według układów narządowych u kobiet w powiecie krośnieńskim w 2012 roku
Tab.80 Cancer incidence by main cancer groups, females, Krosno powiat 2012

ICD-10	Umiejscowienie	Liczby bezwzględne Absolute number	Współczynnik surowy Crude rate	Współczynnik standaryzowany Standardized rate	% wszystkich nowotworów % of all cancers	% w grupie narządowej % in organ system	Site
C00-D09	Nowotwory złośliwe ogółem	202	354,7	210,6	100,0	-	All cancers
C00-D09 bez C44	Nowotwory złośliwe ogółem bez skóry	194	340,6	204,0	96,0	-	All cancers but skin
C00-C14	Warga, jama ustna i gardło	#	3,5	2,1	1,0	-	Lip, oral cavity and pharynx
C15-C26	Narządy trawienne	33	57,9	28,8	16,3	100,0	Digestiv organs
C18-C21	w tym: jelito grube	21	36,9	20,2	10,4	63,6	Colorectal cancers
C30-C39	Układ oddechowy i klatka piersiowa	17	29,8	13,9	8,4	100,0	Respiratory and intrathoracic organs
C30-C34	w tym: narządy oddechowe	17	29,8	13,9	8,4	100,0	Respiratory organs
C37-C39	klatka piersiowa	0	0,0	0,0	0,0	0,0	Intrathoracic organs
C40-C41	Kości i chrząstki stawowe	0	0,0	0,0	0,0	-	Bone and articular cartilage
C43-C44	Czerniak i inne nowotwory złośliwe skóry	13	22,8	12,2	6,4	100,0	Melanoma and other skin cancers
C43	w tym: czerniak	5	8,8	5,6	2,5	38,5	Melanoma
C45-C49	Międzybłonek i tkanki miękkie	#	3,5	2,9	1,0	-	Mesothelial and soft tissue
C50	Pierś	54	94,8	62,0	26,7	-	Breast
C51-C58	Żeńskie narządy płciowe	29	50,9	30,2	14,4	100,0	Female genital organs
C53-C54	w tym: macica	18	31,6	20,4	8,9	62,1	Uterus
C64-C68	Układ moczowy	16	28,1	18,5	7,9	-	Urinary tract
C69-C72	Oko, mózg i inne części centralnego systemu nerwowego	7	12,3	8,6	3,5	-	Eye, brain and other parts of central nervous system
C73-C75	Tarczycza i inne gruczoły wydzielania wewnętrznego	#	3,5	2,8	1,0	-	Thyroid and other endocrine glands
C76-C80	Nowotwory niedokładnie określone, wtórne i o nieokreślonym umiejscowieniu	8	14,0	5,1	4,0	-	Ill-defined, secondary and unspecified sites Stated or presumed to be primary, of lymphoid, haematopoietic and related tissue
C81-C96	Tkanka limfatyczna, krwiotwórcza i tkanki pokrewne	14	24,6	15,6	6,9	100,0	Stated or presumed to be primary, of lymphoid, haematopoietic and related tissue
C81	w tym: choroba Hodgkina	0	0,0	0,0	0,0	0,0	Hodgkin Disease
C82-C85, C96	chłoniaki niezłośliwe	5	8,8	5,4	2,5	35,7	Non-Hodgkin Disease
C91-C95	białaczki	4	7,0	4,4	2,0	25,6	Leukemias
D00-D09	Nowotwory in situ	5	8,8	7,8	2,5	-	In situ neoplasms

Tab.81 Zachorowania na najczęstsze nowotwory złośliwe u kobiet w powiecie krośnieńskim w 2012 roku
Tab.81 The leading sites of new registered cancer, females, Krosno powiat 2012

Umiejscowienie nowotworu Site	Liczby bezwzględne Absolute number	Współczynnik surowy Crude rate	Współczynnik standaryzowany Standardized rate	Wskaźnik struktury Percentage %
Województwo podkarpackie	3682	338,9	196,8	100,0
Powiat krośnieński ogółem	202	354,7	210,6	100,0
Zachorowania na najczęstsze nowotwory złośliwe w powiecie krośnieńskim				
C50	54	94,8	62,0	26,7
C34	14	24,6	11,3	6,9
C18-C21	21	36,9	20,2	10,4
C54	13	22,8	15,1	6,4

Rys.64 Zachorowalność na nowotwory złośliwe w latach 2003-2012, kobiety
Fig.64 Cancer incidence in 2003-2012, females



POWIAT KROŚNIEŃSKI/ POWIAT OF KROSNO

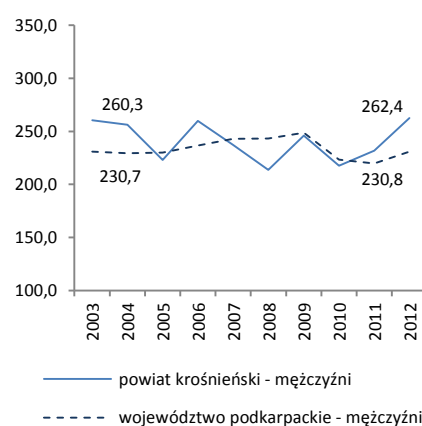
Tab.82 Umieralność na nowotwory złośliwe według układów narządowych u mężczyzn w powiecie krośnieńskim w 2012 roku
Tab.82 Cancer mortality by main cancer groups, males, Krosno poviat 2012

ICD-10	Umiejscowienie	Liczby bezwzględne Absolute number	Współczynnik surowy Crude rate	Współczynnik standaryzowany Standardized rate	% wszystkich nowotworów % of all cancers	% w grupie narządowej % in organ system	Site
C00-D09	Nowotwory złośliwe ogółem	144	262,4	164,8	100,0	-	All cancers
C00-D09 bez C44	Nowotwory złośliwe ogółem bez skóry	144	262,4	164,8	100,0	-	All cancers but skin
C00-C14	Warga, jama ustna i gardło	4	7,3	5,0	2,8	-	Lip, oral cavity and pharynx
C15-C26	Narządy trawienne	44	80,2	51,4	30,6	100,0	Digestiv organs
C18-C21	w tym: jelito grube	19	34,6	20,4	13,2	43,2	Colorectal cancers
C30-C39	Układ oddechowy i klatka piersiowa	47	85,6	52,9	32,6	100,0	Respiratory and intrathoracic organs
C30-C34	w tym: narządy oddechowe	46	83,8	52,1	31,9	97,9	Respiratory organs
C37-C39	klatka piersiowa	#	1,8	0,8	0,7	#	Intrathoracic organs
C40-C41	Kości i chrząstki stawowe	0	0,0	0,0	0,0	-	Bone and articular cartilage
C43-C44	Czerniak i inne nowotwory złośliwe skóry	#	3,6	2,6	1,4	#	Melanoma and other skin cancers
C43	w tym: czerniak	#	3,6	2,6	1,4	#	Melanoma
C45-C49	Międzybłonek i tkanki miękkie	0	0,0	0,0	0,0	-	Mesothelial and soft tissue
C60-C63	Męskie narządy płciowe	15	27,3	13,7	10,4	100,0	Male genital organs
C61	w tym: gruczoł krokowy	15	27,3	13,7	10,4	100,0	Prostate
C64-C68	Układ moczowy	12	21,9	14,8	8,3	-	Urinary tract
C69-C72	Oko, mózg i inne części centralnego systemu nerwowego	3	5,5	4,1	2,1	-	Eye, brain and other parts of central nervous system
C73-C75	Tarczycza i inne gruczoły wydzielania wewnętrznego	#	1,8	1,3	0,7	-	Thyroid and other endocrine glands
C76-C80	Nowotwory niedokładnie określone, wtórne i o nieokreślonym umiejscowieniu	3	5,5	3,7	2,1	-	Ill-defined, secondary and unspecified sites
C81-C96	Tkanka limfatyczna, krwiotwórcza i tkanki pokrewne	13	23,7	15,3	9,0	100,0	Stated or presumed to be primary, of lymphoid, haematopoietic and related tissue
C81	w tym: choroba Hodgkina	0	0,0	0,0	0,0	0,0	Hodgkin Disease
C82-C85, C96	chłoniaki niezmiernicze	13	23,7	15,3	9,0	100,0	Non-Hodgkin Disease
C91-C95	białaczki	10	18,2	12,1	6,9	76,9	Leukemias
D00-D09	Nowotwory in situ	0	0,0	0,0	0,0	0,0	In situ neoplasms

Tab.83 Zgony na najczęstsze nowotwory złośliwe u mężczyzn w powiecie krośnieńskim w 2012 roku
Tab.83 Deaths from the leading cancer sites, males Krosno poviat 2012

Umiejscowienie nowotworu Site	Liczby bezwzględne Absolute number	Współczynnik surowy Crude rate	Współczynnik standaryzowany Standardized rate	Wskaźnik struktury Percentage %
Województwo podkarpackie	2406	230,8	147,6	100,0
Powiat krośnieński ogółem	144	262,4	164,8	100,0
Zgony na najczęstsze nowotwory złośliwe w powiecie krośnieńskim				
C34	42	76,5	47,3	29,2
C18-C21	19	34,6	20,4	13,2
C61	15	27,3	13,7	10,4
C16	8	14,6	8,7	5,6
C25	8	14,6	9,5	5,6

Rys.65 Umieralność na nowotwory złośliwe w latach 2003-2012, mężczyźni
Fig.65 Cancer mortality in 2003-2012, males



POWIAT KROŚNIĘŃSKI/ POWIAT OF KROSNO

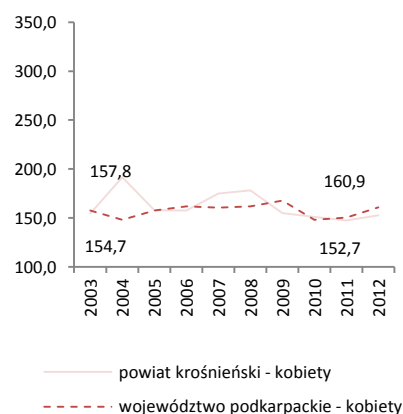
Tab.84 Umieralność na nowotwory złośliwe według układów narządowych u kobiet w powiecie krośnieńskim w 2012 roku
Tab.84 Cancer mortality by main cancer groups, females, Krosno poviats 2012

ICD-10	Umiejscowienie	Liczby bezwzględne Absolute number	Współczynnik surowy Crude rate	Współczynnik standaryzowany Standardized rate	% wszystkich nowotworów % of all cancers	% w grupie narządowej % in organ system	Site
C00-D09	Nowotwory złośliwe ogółem	87	152,7	76,3	100,0	-	All cancers
C00-D09 bez C44	Nowotwory złośliwe ogółem bez skóry	87	152,7	76,3	100,0	-	All cancers but skin
C00-C14	Warga, jama ustna i gardło	#	3,5	1,7	2,3	-	Lip, oral cavity and pharynx
C15-C26	Narządy trawienne	22	38,6	18,0	25,3	100,0	Digestiv organs
C18-C21	w tym: jelito grube	6	10,5	5,5	6,9	27,3	Colorectal cancers
C30-C39	Układ oddechowy i klatka piersiowa	7	12,3	7,0	8,0	100,0	Respiratory and intrathoracic organs
C30-C34	w tym: narządy oddechowe	6	10,5	5,5	6,9	85,7	Respiratory organs
C37-C39	klatka piersiowa	#	1,8	1,5	1,1	#	Intrathoracic organs
C40-C41	Kości i chrząstki stawowe	0	0,0	0,0	0,0	-	Bone and articular cartilage
C43-C44	Czerniak i inne nowotwory złośliwe skóry	7	12,3	5,2	8,0	100,0	Melanoma and other skin cancers
C43	w tym: czerniak	7	12,3	5,2	8,0	100,0	Melanoma
C45-C49	Międzybłonek i tkanki miękkie	#	3,5	5,2	2,3	-	Mesothelial and soft tissue
C50	Pierś	9	15,8	8,8	10,3	-	Breast
C51-C58	Żeńskie narządy płciowe	9	15,8	8,1	10,3	100,0	Female genital organs
C53-C54	w tym: macica	3	5,3	3,1	3,4	33,3	Uterus
C64-C68	Układ moczowy	6	10,5	4,3	6,9	-	Urinary tract
C69-C72	Oko, mózg i inne części centralnego systemu nerwowego	3	5,3	1,7	3,4	-	Eye, brain and other parts of central nervous system
C73-C75	Tarczycza i inne gruczoły wydzielania wewnętrznego	0	0,0	0,0	0,0	-	Thyroid and other endocrine glands
C76-C80	Nowotwory niedokładnie określone, wtórne i o nieokreślonym umiejscowieniu	12	21,1	8,1	13,8	-	Ill-defined, secondary and unspecified sites
C81-C96	Tkanka limfatyczna, krwiotwórcza i tkanki pokrewne	8	14,0	8,3	9,2	100,0	Stated or presumed to be primary, of lymphoid, haematopoietic and related tissue
C81	w tym: choroba Hodgkina	0	0,0	0,0	0,0	0,0	Hodgkin Disease
C82-C85, C96	chłoniaki niezłaznicze	0	0,0	0,0	0,0	0,0	Non-Hodgkin Disease
C91-C95	białaczki	5	8,8	6,3	5,7	62,5	Leukemias
D00-D09	Nowotwory in situ	0	0,0	0,0	0,0	-	In situ neoplasms

Tab.85 Zgony na najczęstsze nowotwory złośliwe u kobiet w powiecie krośnieńskim w 2012 roku
Tab.85 Deaths from the leading cancer sites, females Krosno poviats 2012

Umiejscowienie nowotworu Site	Liczby bezwzględne Absolute number	Współczynnik surowy Crude rate	Współczynnik standaryzowany Standardized rate	Wskaźnik struktury Percentage %
Województwo podkarpackie	1748	160,9	79,4	100,0
Powiat krośnieński ogółem	87	152,7	76,3	100,0
Zgony na najczęstsze nowotwory złośliwe w powiecie krośnieńskim				
C50	9	15,8	8,8	10,3
C16	7	12,3	5,9	8,0
C43	7	12,3	5,2	8,0
C34	6	10,5	5,5	6,9
C56	6	10,5	5,1	6,9

Rys.66 Umieralność na nowotwory złośliwe w latach 2003-2012, kobiety
Fig.66 Cancer mortality in 2003-2012, females



POWIAT LEŻAJSKI/ POVIAT OF LEZAJSK

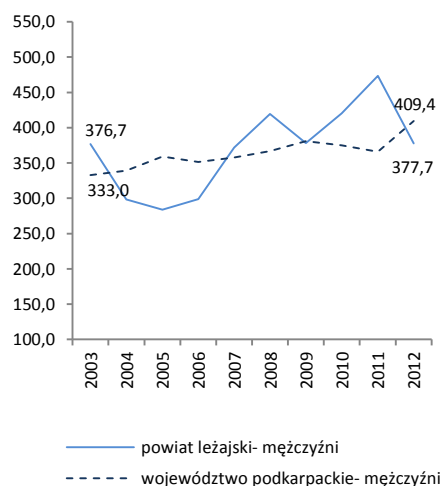
Tab.86 Zachorowalność na nowotwory złośliwe według układów narządowych u mężczyzn w powiecie leżajskim w 2012 roku
 Tab.86 Cancer incidence by main cancer groups, males, Lezajsk poviats 2012

ICD-10	Umiejscowienie	Liczby bezwzględne Absolute number	Współczynnik surowy Crude rate	Współczynnik standaryzowany Standardized rate	% wszystkich nowotworów % of all cancers	% w grupie narządowej % in organ system	Site
C00-D09	Nowotwory złośliwe ogółem	131	377,7	261,3	100,0	-	All cancers
C00-D09 bez C44	Nowotwory złośliwe ogółem bez skóry	121	348,8	246,8	92,4	-	All cancers but skin
C00-C14	Wargi, jama ustna i gardło	5	14,4	9,2	3,8	-	Lip, oral cavity and pharynx
C15-C26	Narządy trawienne	25	72,1	48,3	19,1	100,0	Digestiv organs
C18-C21	w tym: jelito grube	13	37,5	26,1	9,9	52,0	Colorectal cancers
C30-C39	Układ oddechowy i klatka piersiowa	31	86,5	60,6	22,9	100,0	Respiratory and intrathoracic organs
C30-C34	w tym: narządy oddechowe	29	63,4	57,1	16,8	93,6	Respiratory organs
C37-C39	klatka piersiowa	#	5,8	3,5	1,5	#	Intrathoracic organs
C40-C41	Kości i chrząstki stawowe	#	2,9	2,8	0,8	-	Bone and articular cartilage
C43-C44	Czerniak i inne nowotwory złośliwe skóry	11	31,7	21,3	8,4	100,0	Melanoma and other skin cancers
C43	w tym: czerniak	3	8,6	6,8	2,3	27,3	Melanoma
C45-C49	Międzybłonek i tkanki miękkie	#	2,9	2,6	0,8	-	Mesothelial and soft tissue
C60-C63	Męskie narządy płciowe	16	46,1	35,1	12,2	100,0	Male genital organs
C61	w tym: gruczoł krokowy	15	43,2	31,5	11,5	93,7	Prostate
C64-C68	Układ moczowy	19	54,8	35,4	14,5	-	Urinary tract
C69-C72	Oko, mózg i inne części centralnego systemu nerwowego	#	5,8	3,5	1,5	-	Eye, brain and other parts of central nervous system
C73-C75	Tarczycy i inne gruczoły wydzielania wewnętrznego	#	2,9	2,3	0,8	-	Thyroid and other endocrine glands
C76-C80	Nowotwory niedokładnie określone, wtórne i o nieokreślonym umiejscowieniu	6	17,3	11,9	4,6	-	Ill-defined, secondary and unspecified sites
C81-C96	Tkanka limfatyczna, krwiotwórcza i tkanki pokrewne	9	25,9	18,1	6,9	100,0	Stated or presumed to be primary, of lymphoid, haematopoietic and related tissue
C81	w tym: choroba Hodgkina	0	0,0	0,0	0,0	0,0	Hodgkin Disease
C82-C85, C96	chłoniaki niezłośliwe	3	8,6	7,0	2,3	33,3	Non-Hodgkin Disease
C91-C95	białaczki	4	11,5	7,3	3,1	44,5	Leukemias
D00-D09	Nowotwory in situ	3	8,6	7,5	2,3	-	In situ neoplasms

Tab.87 Zachorowania na najczęstsze nowotwory złośliwe u mężczyzn w powiecie leżajskim w 2012 roku
 Tab.87 The leading sites of new registered cancer, males, Lezajsk poviats 2012

Umiejscowienie nowotworu Site	Liczby bezwzględne Absolute number	Współczynnik surowy Crude rate	Współczynnik standaryzowany Standardized rate	Wskaźnik struktury Percentage %
Województwo podkarpackie	4267	409,4	274,9	100,0
Powiat leżajski ogółem	131	377,7	261,3	100,0
Zachorowania na najczęstsze nowotwory złośliwe w powiecie leżajskim				
C34	22	63,4	43,2	16,8
C61	15	43,2	31,5	11,5
C18-C21	13	37,5	26,1	9,9
C67	10	28,8	18,4	7,6
C64	9	25,9	17,0	6,9

Rys.67 Zachorowalność na nowotwory złośliwe w latach 2003-2012, mężczyźni
 Fig.67 Cancer incidence in 2003-2012, males



POWIAT LEŻAJSKI/ POWIAT OF LEZAJSK

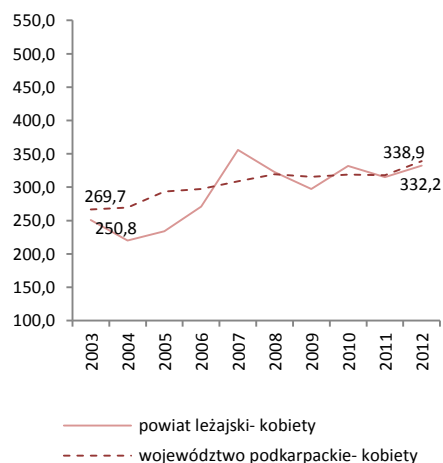
Tab.88 Zachorowalność na nowotwory złośliwe według układów narządowych u kobiet w powiecie leżajskim w 2012 roku
 Tab.88 Cancer incidence by main cancer groups, females, Lezajsk powiat 2012

ICD-10	Umiejscowienie	Liczby bezwzględne Absolute number	Współczynnik surowy Crude rate	Współczynnik standaryzowany Standardized rate	% wszystkich nowotworów % of all cancers	% w grupie narządowej % in organ system	Site
C00-D09	Nowotwory złośliwe ogółem	118	332,2	193,6	100,0	-	All cancers
C00-D09 bez C44	Nowotwory złośliwe ogółem bez skóry	112	315,3	185,5	94,9	-	All cancers but skin
C00-C14	Warga, jama ustna i gardło	#	2,8	0,7	0,8	-	Lip, oral cavity and pharynx
C15-C26	Narządy trawienne	27	76,0	41,0	22,9	100,0	Digestiv organs
C18-C21	w tym: jelito grube	14	39,4	24,0	11,9	51,9	Colorectal cancers
C30-C39	Układ oddechowy i klatka piersiowa	10	28,2	18,2	8,5	100,0	Respiratory and intrathoracic organs
C30-C34	w tym: narządy oddechowe	10	28,2	18,2	8,5	100,0	Respiratory organs
C37-C39	klatka piersiowa	0	0,0	0,0	0,0	0,0	Intrathoracic organs
C40-C41	Kości i chrząstki stawowe	#	2,8	2,8	0,8	-	Bone and articular cartilage
C43-C44	Czerniak i inne nowotwory złośliwe skóry	8	22,5	9,1	6,8	100,0	Melanoma and other skin cancers
C43	w tym: czerniak	#	5,6	1,0	1,7	#	Melanoma
C45-C49	Międzybłonek i tkanki miękkie	#	5,6	2,5	1,7	-	Mesothelial and soft tissue
C50	Pierś	21	59,1	39,9	17,8	-	Breast
C51-C58	Żeńskie narządy płciowe	15	42,2	27,8	12,7	100,0	Female genital organs
C53-C54	w tym: macica	12	33,8	22,4	10,2	80,0	Uterus
C64-C68	Układ moczowy	16	45,0	25,3	13,6	-	Urinary tract
C69-C72	Oko, mózg i inne części centralnego systemu nerwowego	4	11,3	6,2	3,4	-	Eye, brain and other parts of central nervous system
C73-C75	Tarczycza i inne gruczoły wydzielania wewnętrznego	#	5,6	4,5	1,7	-	Thyroid and other endocrine glands
C76-C80	Nowotwory niedokładnie określone, wtórne i o nieokreślonym umiejscowieniu	4	11,3	5,3	3,4	-	Ill-defined, secondary and unspecified sites
C81-C96	Tkanka limfatyczna, krwiotwórcza i tkanki pokrewne	3	8,4	3,5	2,5	100,0	Stated or presumed to be primary, of lymphoid, haematopoietic and related tissue
C81	w tym: choroba Hodgkina	0	0,0	0,0	0,0	0,0	Hodgkin Disease
C82-C85, C96	chłoniaki niezłośliwe	0	0,0	0,0	0,0	0,0	Non-Hodgkin Disease
C91-C95	białaczki	#	2,8	2,3	0,8	#	Leukemias
D00-D09	Nowotwory in situ	4	11,3	6,9	3,4	-	In situ neoplasms

Tab.89 Zachorowania na najczęstsze nowotwory złośliwe u kobiet w powiecie leżajskim w 2012 roku
 Tab. 89 The leading sites of new registered cancer, females, Lezajsk powiat 2012

Umiejscowienie nowotworu Site	Liczby bezwzględne Absolute number	Współczynnik surowy Crude rate	Współczynnik standaryzowany Standardized rate	Wskaźnik struktury Percentage %
Województwo podkarpackie	3682	338,9	196,8	100,0
Powiat leżajski ogółem	118	332,2	193,6	100,0
Zachorowania na najczęstsze nowotwory złośliwe w powiecie leżajskim				
C50	21	59,1	39,9	17,8
C18-C21	14	39,4	24,0	11,9
C34	10	28,2	18,2	8,5
C64	10	28,2	16,2	8,5
C25	8	22,5	13,3	6,8

Rys.68 Zachorowalność na nowotwory złośliwe w latach 2003-2012, kobiety
 Fig.68 Cancer incidence in 2003-2012, females



POWIAT LEŻAJSKI/ POWIAT OF LEZAJSK

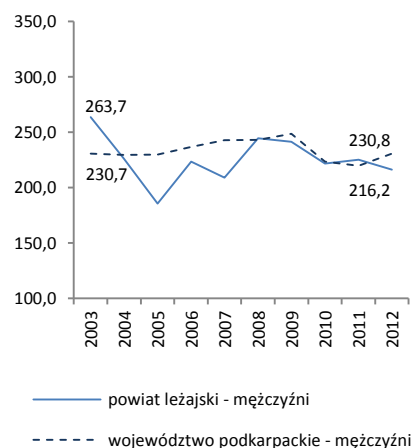
Tab.90 Umieralność na nowotwory złośliwe według układów narządowych u mężczyzn w powiecie leżajskim w 2012 roku
 Tab.90 Cancer mortality by main cancer groups, males, Lezajsk poviat 2012

ICD-10	Umiejscowienie	Liczby bezwzględne Absolute number	Współczynnik surowy Crude rate	Współczynnik standaryzowany Standardized rate	% wszystkich nowotworów % of all cancers	% w grupie narządowej % in organ system	Site
C00-D09	Nowotwory złośliwe ogółem	75	216,2	141,6	100,0	-	All cancers
C00-D09 bez C44	Nowotwory złośliwe ogółem bez skóry	75	216,2	141,6	100,0	-	All cancers but skin
C00-C14	Warga, jama ustna i gardło	3	8,6	6,0	4,0	-	Lip, oral cavity and pharynx
C15-C26	Narządy trawienne	22	63,4	38,5	29,3	100,0	Digestiv organs
C18-C21	w tym: jelito grube	10	28,8	17,7	13,3	45,5	Colorectal cancers
C30-C39	Układ oddechowy i klatka piersiowa	27	77,8	51,5	36,0	100,0	Respiratory and intrathoracic organs
C30-C34	w tym: narządy oddechowe	26	75,0	49,3	34,7	96,3	Respiratory organs
C37-C39	klatka piersiowa	#	2,9	2,2	1,3	#	Intrathoracic organs
C40-C41	Kości i chrząstki stawowe	#	2,9	2,5	1,3	-	Bone and articular cartilage
C43-C44	Czerniak i inne nowotwory złośliwe skóry	#	2,9	2,5	1,3	#	Melanoma and other skin cancers
C43	w tym: czerniak	#	2,9	2,5	1,3	#	Melanoma
C45-C49	Międzybłonek i tkanki miękkie	#	2,9	2,2	1,3	-	Mesothelial and soft tissue
C60-C63	Męskie narządy płciowe	5	14,4	8,1	6,7	100,0	Male genital organs
C61	w tym: gruczoł krokowy	4	11,5	5,5	5,3	80,0	Prostate
C64-C68	Układ moczowy	5	14,4	9,2	6,7	-	Urinary tract
C69-C72	Oko, mózg i inne części centralnego systemu nerwowego	#	5,8	4,8	2,7	-	Eye, brain and other parts of central nervous system
C73-C75	Tarczycza i inne gruczoły wydzielania wewnętrznego	0	0,0	0,0	0,0	-	Thyroid and other endocrine glands
C76-C80	Nowotwory niedokładnie określone, wtórne i o nieokreślonym umiejscowieniu	3	8,6	6,4	4,0	-	Ill-defined, secondary and unspecified sites
C81-C96	Tkanka limfatyczna, krwiotwórcza i tkanki pokrewne	5	14,4	9,8	6,7	100,0	Stated or presumed to be primary, of lymphoid, haematopoietic and related tissue
C81	w tym: choroba Hodgkina	0	0,0	0,0	0,0	0,0	Hodgkin Disease
C82-C85, C96	chłoniaki niezziarnicze	5	14,4	9,8	6,7	100,0	Non-Hodgkin Disease
C91-C95	białaczki	3	8,6	6,3	4,0	60,0	Leukemias
D00-D09	Nowotwory in situ	0	0,0	0,0	0,0	0,0	In situ neoplasms

Tab. 91 Zgony na najczęstsze nowotwory złośliwe u mężczyzn w powiecie leżajskim w 2012 roku
 Tab.91 Deaths from the leading cancer sites, males, Lezajsk poviat 2012

Umiejscowienie nowotworu Site	Liczby bezwzględne Absolute number	Współczynnik surowy Crude rate	Współczynnik standaryzowany Standardized rate	Wskaźnik struktury Percentage %
Województwo podkarpackie	2406	230,8	147,6	100,0
Powiat leżajski ogółem	75	216,2	141,6	100,0
Zgony na najczęstsze nowotwory złośliwe w powiecie leżajskim				
C34	25	72,1	48,0	33,3
C18-C21	10	28,8	17,7	13,3
C16	6	17,3	10,2	8,0
C15	4	11,5	8,3	5,3
C61	4	11,5	5,5	5,3

Rys.69 Umieralność na nowotwory złośliwe w latach 2003-2012, mężczyźni
 Fig.69 Cancer mortality in 2003-2012, males



POWIAT LEŻAJSKI/ POWIAT OF LEZAJSK

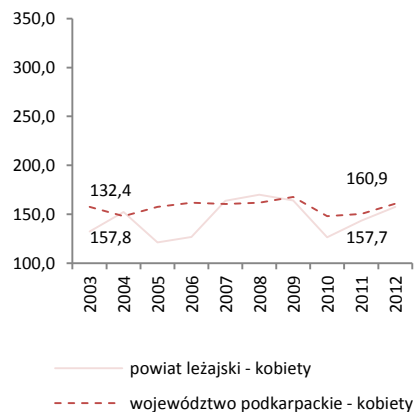
Tab.92 Umieralność na nowotwory złośliwe według układów narządowych u kobiet w powiecie leżajskim w 2012 roku
Tab.92 Cancer mortality by main cancer groups, females, Lezajsk poviats 2012

ICD-10	Umiejscowienie	Liczby bezwzględne Absolute number	Współczynnik surowy Crude rate	Współczynnik standaryzowany Standardized rate	% wszystkich nowotworów % of all cancers	% w grupie narządowej % in organ system	Site
C00-D09	Nowotwory złośliwe ogółem	56	157,7	82,3	100,0	-	All cancers
C00-D09 bez C44	Nowotwory złośliwe ogółem bez skóry	56	157,7	82,3	100,0	-	All cancers but skin
C00-C14	Warga, jama ustna i gardło	0	0,0	0,0	0,0	-	Lip, oral cavity and pharynx
C15-C26	Narządy trawienne	21	59,1	34,4	37,5	100,0	Digestiv organs
C18-C21	w tym: jelito grube	5	14,1	11,1	8,9	23,8	Colorectal cancers
C30-C39	Układ oddechowy i klatka piersiowa	#	5,6	4,7	3,6	#	Respiratory and intrathoracic organs
C30-C34	w tym: narządy oddechowe	#	5,6	4,7	3,6	#	Respiratory organs
C37-C39	klatka piersiowa	0	0,0	0,0	0,0	0,0	Intrathoracic organs
C40-C41	Kości i chrząstki stawowe	0	0,0	0,0	0,0	-	Bone and articular cartilage
C43-C44	Czerniak i inne nowotwory złośliwe skóry	#	2,8	0,7	1,8	#	Melanoma and other skin cancers
C43	w tym: czerniak	#	2,8	0,7	1,8	#	Melanoma
C45-C49	Międzybłonek i tkanki miękkie	#	5,6	2,5	3,6	-	Mesothelial and soft tissue
C50	Pierś	11	31,0	14,4	19,6	-	Breast
C51-C58	Żeńskie narządy płciowe	8	22,5	10,9	14,3	100,0	Female genital organs
C53-C54	w tym: macica	4	11,3	5,5	7,1	50,0	Uterus
C64-C68	Układ moczowy	#	5,6	1,3	3,6	-	Urinary tract
C69-C72	Oko, mózg i inne części centralnego systemu nerwowego	#	5,6	2,9	3,6	-	Eye, brain and other parts of central nervous system
C73-C75	Tarczycza i inne gruczoły wydzielania wewnętrznego	#	5,6	2,8	3,6	-	Thyroid and other endocrine glands
C76-C80	Nowotwory niedokładnie określone, wtórne i o nieokreślonym umiejscowieniu	3	8,4	6,4	5,4	-	Ill-defined, secondary and unspecified sites
C81-C96	Tkanka limfatyczna, krwiotwórcza i tkanki pokrewne	#	5,6	1,3	3,6	#	Stated or presumed to be primary, of lymphoid, haematopoietic and related tissue
C81	w tym: choroba Hodgkina	0	0,0	0,0	0,0	0,0	Hodgkin Disease
C82-C85, C96	chłoniaki niezłośliwe	#	2,8	0,5	1,8	#	Non-Hodgkin Disease
C91-C95	białaczki	#	2,8	0,8	1,8	#	Leukemias
D00-D09	Nowotwory in situ	0	0,0	0,0	0,0	-	In situ neoplasms

Tab.93 Zgony na najczęstsze nowotwory złośliwe u kobiet w powiecie leżajskim w 2012 roku
Tab.93 Deaths from the leading cancer sites, females, Lezajsk poviats 2012

Umiejscowienie nowotworu Site	Liczby bezwzględne Absolute number	Współczynnik surowy Crude rate	Współczynnik standaryzowany Standardized rate	Wskaźnik struktury Percentage %
Województwo podkarpackie	1748	160,9	79,4	100,0
Powiat leżajski ogółem	56	157,7	82,3	100,0
Zgony na najczęstsze nowotwory złośliwe w powiecie leżajskim				
C50	11	31,0	14,4	19,6
C16	6	16,9	5,3	10,7
C18-C21	5	14,1	11,1	8,9
C23	3	8,4	4,6	5,4
C24	3	8,4	6,7	5,4

Rys.70 Umieralność na nowotwory złośliwe w latach 2003-2012, kobiety
Fig.70 Cancer mortality in 2003-2012, females



POWIAT LUBACZOWSKI/ POVIAT OF LUBACZOW

Tab.94 Zachorowalność na nowotwory złośliwe według układów narządowych u mężczyzn w powiecie lubaczowskim w 2012 roku
Tab.94 Cancer incidence by main cancer groups, males, Lubaczow poviat 2012

ICD-10	Umiejscowienie	Liczby bezwzględne Absolute number	Współczynnik surowy Crude rate	Współczynnik standaryzowany Standardized rate	% wszystkich nowotworów % of all cancers	% w grupie narządowej % in organ system	Site
C00-D09	Nowotwory złośliwe ogółem	132	460,6	326,6	100,0	-	All cancers
C00-D09 bez C44	Nowotwory złośliwe ogółem bez skóry	123	429,2	307,2	93,2	-	All cancers but skin
C00-C14	Warga, jama ustna i gardło	5	17,4	10,2	3,8	-	Lip, oral cavity and pharynx
C15-C26	Narządy trawienne	26	90,7	58,0	19,7	100,0	Digestiv organs
C18-C21	w tym: jelito grube	16	55,8	36,4	12,1	61,5	Colorectal cancers
C30-C39	Układ oddechowy i klatka piersiowa	30	104,7	75,2	22,7	100,0	Respiratory and intrathoracic organs
C30-C34	w tym: narządy oddechowe	29	101,2	75,2	22,0	96,7	Respiratory organs
C37-C39	klatka piersiowa	0	0,0	0,0	0,0	0,0	Intrathoracic organs
C40-C41	Kości i chrząstki stawowe	#	3,5	3,2	0,8	-	Bone and articular cartilage
C43-C44	Czerniak i inne nowotwory złośliwe skóry	12	41,9	29,4	9,1	100,0	Melanoma and other skin cancers
C43	w tym: czerniak	4	14,0	10,0	3,0	33,3	Melanoma
C45-C49	Międzybłonek i tkanki miękkie	#	3,5	2,5	0,8	-	Mesothelial and soft tissue
C60-C63	Męskie narządy płciowe	18	62,8	37,9	13,6	100,0	Male genital organs
C61	w tym: gruczoł krokowy	16	55,8	32,5	12,1	88,9	Prostate
C64-C68	Układ moczowy	19	66,3	46,9	14,4	-	Urinary tract
C69-C72	Oko, mózg i inne części centralnego systemu nerwowego	10	34,9	40,1	7,6	-	Eye, brain and other parts of central nervous system
C73-C75	Tarczycza i inne gruczoły wydzielania wewnętrznego	0	0,0	0,0	0,0	-	Thyroid and other endocrine glands
C76-C80	Nowotwory niedokładnie określone, wtórne i o nieokreślonym umiejscowieniu	4	14,0	10,0	3,0	-	Ill-defined, secondary and unspecified sites
C81-C96	Tkanka limfatyczna, krwiotwórcza i tkanki pokrewne	6	20,9	13,4	4,5	100,0	Stated or presumed to be primary, of lymphoid, haematopoietic and related tissue
C81	w tym: choroba Hodgkina	0	0,0	0,0	0,0	0,0	Hodgkin Disease
C82-C85, C96	chłoniaki niezłaznicze	5	17,4	10,9	3,8	83,3	Non-Hodgkin Disease
C91-C95	białaczki	0	0,0	0,0	0,0	0,0	Leukemias
D00-D09	Nowotwory in situ	0	0,0	0,0	0,0	-	In situ neoplasms

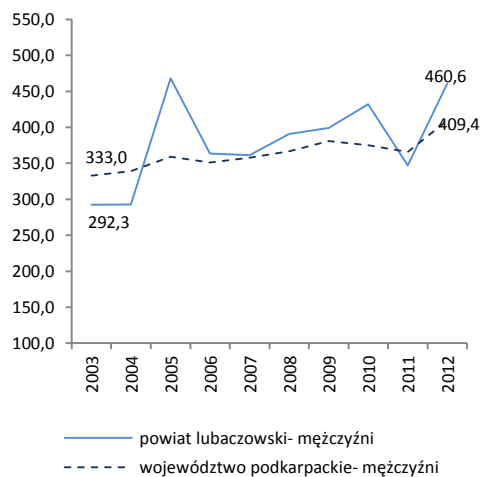
Tab.95 Zachorowania na najczęstsze nowotwory złośliwe u mężczyzn w powiecie lubaczowskim w 2012 roku

Tab.95 The leading sites of new registered cancer, males, Lubaczow poviat 2012

Umiejscowienie nowotworu Site	Liczby bezwzględne Absolute number	Współczynnik surowy Crude rate	Współczynnik standaryzowany Standardized rate	Wskaźnik struktury Percentage %
Województwo podkarpackie	4267	409,4	274,9	100,0
Powiat lubaczowski ogółem	132	460,6	326,6	100,0
Zachorowania na najczęstsze nowotwory złośliwe w powiecie lubaczowskim				
C34	29	101,2	71,7	22,0
C61	16	55,8	32,5	12,1
C18-C21	16	55,8	36,4	12,1
C67	11	38,4	25,5	8,3

Rys.71 Zachorowalność na nowotwory złośliwe w latach 2003-2012, mężczyźni

Fig.71 Cancer incidence in 2003-2012, males



POWIAT LUBACZOWSKI/ POVIAT OF LUBACZOW

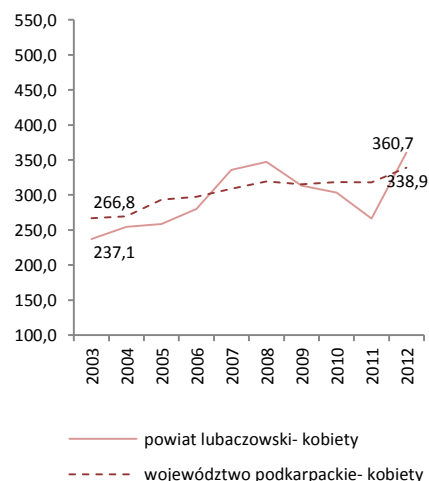
Tab.96 Zachorowalność na nowotwory złośliwe według układów narządowych u kobiet w powiecie lubaczowskim w 2012 roku
 Tab.96 Cancer incidence by main cancer groups, females, Lubaczow poviats 2012

ICD-10	Umiejscowienie	Liczby bezwzględne Absolute number	Współczynnik surowy Crude rate	Współczynnik standaryzowany Standardized rate	% wszystkich nowotworów % of all cancers	% w grupie narządowej % in organ system	Site
C00-D09	Nowotwory złośliwe ogółem	104	360,7	214,7	100,0	-	All cancers
C00-D09 bez C44	Nowotwory złośliwe ogółem bez skóry	95	329,5	200,9	91,3	-	All cancers but skin
C00-C14	Warga, jama ustna i gardło	3	10,4	5,7	2,9	-	Lip, oral cavity and pharynx
C15-C26	Narządy trawienne	17	59,0	32,0	16,3	100,0	Digestiv organs
C18-C21	w tym: jelito grube	12	41,6	22,5	11,5	70,6	Colorectal cancers
C30-C39	Układ oddechowy i klatka piersiowa	4	13,9	9,3	3,8	100,0	Respiratory and intrathoracic organs
C30-C34	w tym: narządy oddechowe	4	13,9	9,3	3,8	100,0	Respiratory organs
C37-C39	klatka piersiowa	0	0,0	0,0	0,0	0,0	Intrathoracic organs
C40-C41	Kości i chrząstki stawowe	#	3,5	1,7	1,0	-	Bone and articular cartilage
C43-C44	Czerniak i inne nowotwory złośliwe skóry	12	41,6	19,8	11,5	100,0	Melanoma and other skin cancers
C43	w tym: czerniak	3	10,4	6,1	2,9	25,0	Melanoma
C45-C49	Międzybłonek i tkanki miękkie	#	6,9	4,4	1,9	-	Mesothelial and soft tissue
C50	Pierś	17	59,0	43,7	16,3	-	Breast
C51-C58	Żeńskie narządy płciowe	24	83,2	47,1	23,1	100,0	Female genital organs
C53-C54	w tym: macica	15	52,0	27,9	14,4	62,5	Uterus
C64-C68	Układ moczowy	6	20,8	13,0	5,8	-	Urinary tract
C69-C72	Oko, mózg i inne części centralnego systemu nerwowego	4	13,9	11,4	3,8	-	Eye, brain and other parts of central nervous system
C73-C75	Tarczycza i inne gruczoły wydzielania wewnętrznego	#	6,9	5,0	1,9	-	Thyroid and other endocrine glands
C76-C80	Nowotwory niedokładnie określone, wtórne i o nieokreślonym umiejscowieniu	7	24,3	12,6	6,7	-	Ill-defined, secondary and unspecified sites Stated or presumed to be primary, of lymphoid, haematopoietic and related tissue
C81-C96	Tkanka limfatyczna, krwiotwórcza i tkanki pokrewne	3	10,4	5,0	2,9	100,0	
C81	w tym: choroba Hodgkina	0	0,0	0,0	0,0	0,0	Hodgkin Disease
C82-C85, C96	chłoniaki niezłaznicze	#	6,9	2,3	1,9	#	Non-Hodgkin Disease
C91-C95	białaczki	0	0,0	0,0	0,0	0,0	Leukemias
D00-D09	Nowotwory in situ	#	6,9	3,9	1,9	-	In situ neoplasms

Tab.97 Zachorowania na najczęstsze nowotwory złośliwe u kobiet w powiecie lubaczowskim w 2012 roku
 Tab.97 The leading sites of new registered cancer, females, Lubaczow poviats 2012

Umiejscowienie nowotworu Site	Liczby bezwzględne Absolute number	Współczynnik surowy Crude rate	Współczynnik standaryzowany Standardized rate	Wskaźnik struktury Percentage %
Województwo podkarpackie	3682	338,9	196,8	100,0
Powiat lubaczowski ogółem	104	360,7	214,7	100,0
Zachorowania na najczęstsze nowotwory złośliwe w powiecie lubaczowskim				
C50	17	59,0	43,7	16,3
C18-C21	12	41,6	22,5	11,5
C54	10	34,7	17,5	9,6
C44	9	31,2	13,7	8,7

Rys.72 Zachorowalność na nowotwory złośliwe w latach 2003-2012, kobiety
 Fig.72 Cancer incidence in 2003-2012, females



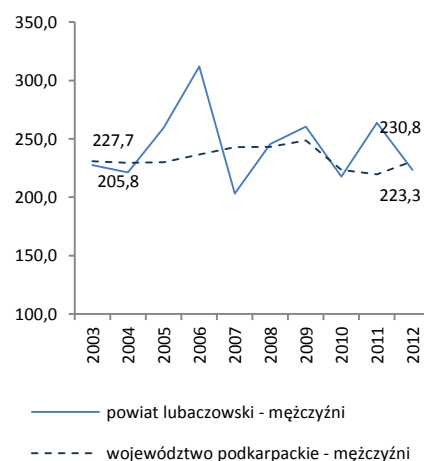
Tab.98 Umieralność na nowotwory złośliwe według układów narządowych u mężczyzn w powiecie lubaczowskim w 2012 roku
 Tab.98 Cancer mortality by main cancer groups, males, Lubaczow poviat 2012

ICD-10	Umiejscowienie	Liczby bezwzględne Absolute number	Współczynnik surowy Crude rate	Współczynnik standaryzowany Standardized rate	% wszystkich nowotworów % of all cancers	% w grupie narządowej % in organ system	Site
C00-D09	Nowotwory złośliwe ogółem	64	223,3	146,9	100,0	-	All cancers
C00-D09 bez C44	Nowotwory złośliwe ogółem bez skóry	64	223,3	146,9	100,0	-	All cancers but skin
C00-C14	Warga, jama ustna i gardło	#	7,0	4,4	3,1	-	Lip, oral cavity and pharynx
C15-C26	Narządy trawienne	15	52,3	28,7	23,4	100,0	Digestiv organs
	w tym: jelito grube	7	24,4	12,5	10,9	46,7	Colorectal cancers
C18-C21	Układ oddechowy i klatka piersiowa	21	73,3	51,3	32,8	100,0	Respiratory and intrathoracic organs
	w tym: narządy oddechowe	21	73,3	51,3	32,8	100,0	Respiratory organs
C30-C34	klatka piersiowa	0	0,0	0,0	0,0	0,0	Intrathoracic organs
C37-C39	Kości i chrząstki stawowe	#	3,5	2,1	1,6	-	Bone and articular cartilage
C40-C41	Czerniak i inne nowotwory złośliwe skóry	#	7,0	5,2	3,1	#	Melanoma and other skin cancers
	w tym: czerniak	#	7,0	5,2	3,1	#	Melanoma
C43	Międzybłonek i tkanki miękkie	#	3,5	2,4	1,6	-	Mesothelial and soft tissue
C45-C49	Męskie narządy płciowe	7	24,4	14,9	10,9	100,0	Male genital organs
	w tym: gruczoł krokowy	6	20,9	12,0	9,4	85,7	Prostate
C60-C63	Układ moczowy	4	14,0	7,6	6,3	-	Urinary tract
C64-C68	Okło, mózgu i inne części centralnego systemu nerwowego	#	7,0	5,2	3,1	-	Eye, brain and other parts of central nervous system
C69-C72	Tarczycy i inne gruczoły wydzielania wewnętrznego	0	0,0	0,0	0,0	-	Thyroid and other endocrine glands
C73-C75	Nowotwory niedokładnie określone, wtórne i o nieokreślonym umiejscowieniu	4	14,0	11,0	6,3	-	Ill-defined, secondary and unspecified sites
C76-C80	Tkanka limfatyczna, krwiotwórcza i tkanki pokrewne	5	17,4	14,2	7,8	100,0	Stated or presumed to be primary, of lymphoid, haematopoietic and related tissue
	w tym: choroba Hodgkina	0	0,0	0,0	0,0	0,0	Hodgkin Disease
C81	chłoniaki niezłośliwe	#	7,0	6,0	3,1	#	Non-Hodgkin Disease
C82-C85, C96	białaczki	#	7,0	5,6	3,1	#	Leukemias
C91-C95	Nowotwory in situ	0	0,0	0,0	0,0	0,0	In situ neoplasms

Tab.99 Zgony na najczęstsze nowotwory złośliwe u mężczyzn w powiecie lubaczowskim w 2012 roku
 Tab.99 Deaths from the leading cancer sites, males, Lubaczow poviat 2012

Umiejscowienie nowotworu Site	Liczby bezwzględne Absolute number	Współczynnik surowy Crude rate	Współczynnik standaryzowany Standardized rate	Wskaźnik struktury Percentage %
Województwo podkarpackie	2406	230,8	147,6	100,0
Powiat lubaczowski ogółem	64	223,3	146,9	100,0
Zgony na najczęstsze nowotwory złośliwe w powiecie lubaczowskim				
C34	20	69,8	49,7	31,3
C18-C21	7	24,4	12,5	10,9
C61	6	20,9	12,0	9,4
C16	5	17,4	9,3	7,8
C67	3	10,5	5,1	4,7

Rys.73 Umieralność na nowotwory złośliwe w latach 2003-2012, mężczyźni
 Fig.73 Cancer mortality in 2003-2012, males



POWIAT LUBACZOWSKI/ POVIAT OF LUBACZOW

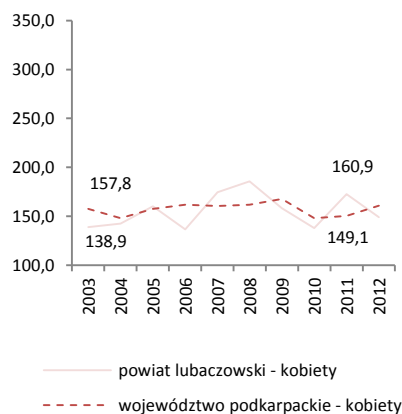
Tab.100 Umieralność na nowotwory złośliwe według układów narządowych u kobiet w powiecie lubaczowskim w 2012 roku
 Tab.100 Cancer mortality by main cancer groups, females, Lubaczow poviats 2012

ICD-10	Umiejscowienie	Liczby bezwzględne Absolute number	Współczynnik surowy Crude rate	Współczynnik standaryzowany Standardized rate	% wszystkich nowotworów % of all cancers	% w grupie narządowej % in organ system	Site
C00-D09	Nowotwory złośliwe ogółem	43	149,1	67,1	100,0	-	All cancers
C00-D09 bez C44	Nowotwory złośliwe ogółem bez skóry	42	145,7	65,4	97,7	-	All cancers but skin
C00-C14	Warga, jama ustna i gardło	#	3,5	2,4	2,3	-	Lip, oral cavity and pharynx
C15-C26	Narządy trawienne	15	52,0	23,5	34,9	100,0	Digestiv organs
C18-C21	w tym: jelito grube	6	20,8	9,4	14,0	40,0	Colorectal cancers
C30-C39	Układ oddechowy i klatka piersiowa	3	10,4	5,9	7,0	100,0	Respiratory and intrathoracic organs
C30-C34	w tym: narządy oddechowe	3	10,4	5,9	7,0	100,0	Respiratory organs
C37-C39	klatka piersiowa	0	0,0	0,0	0,0	0,0	Intrathoracic organs
C40-C41	Kości i chrząstki stawowe	0	0,0	0,0	0,0	-	Bone and articular cartilage
C43-C44	Czerniak i inne nowotwory złośliwe skóry	3	10,4	5,2	7,0	100,0	Melanoma and other skin cancers
C43	w tym: czerniak	#	6,9	3,5	4,7	#	Melanoma
C45-C49	Międzybłonek i tkanki miękkie	0	0,0	0,0	0,0	-	Mesothelial and soft tissue
C50	Pierś	#	6,9	1,1	4,7	-	Breast
C51-C58	Żeńskie narządy płciowe	8	27,7	14,3	18,6	100,0	Female genital organs
C53-C54	w tym: macica	4	13,9	8,3	9,3	50,0	Uterus
C64-C68	Układ moczowy	#	3,5	0,9	2,3	-	Urinary tract
C69-C72	Oko, mózg i inne części centralnego systemu nerwowego	#	3,5	2,4	2,3	-	Eye, brain and other parts of central nervous system
C73-C75	Tarczycza i inne gruczoły wydzielania wewnętrznego	0	0,0	0,0	0,0	-	Thyroid and other endocrine glands
C76-C80	Nowotwory niedokładnie określone, wtórne i o nieokreślonym umiejscowieniu	6	20,8	5,1	14,0	-	Ill-defined, secondary and unspecified sites
C81-C96	Tkanka limfatyczna, krwiotwórcza i tkanki pokrewne	3	10	6	7	100,0	Stated or presumed to be primary, of lymphoid, haematopoietic and related tissue
C81	w tym: choroba Hodgkina	0	0,0	0,0	0,0	0,0	Hodgkin Disease
C82-C85, C96	chłoniaki nieziarnicze	#	6,9	5,4	4,7	#	Non-Hodgkin Disease
C91-C95	białaczki	0	0,0	0,0	0,0	0,0	Leukemias
D00-D09	Nowotwory in situ	0	0,0	0,0	0,0	-	In situ neoplasms

Tab.101 Zgony na najczęstsze nowotwory złośliwe u kobiet w powiecie lubaczowskim w 2012 roku
 Tab.101 Deaths from the leading cancer sites, females, Lubaczow poviats 2012

Umiejscowienie nowotworu Site	Liczby bezwzględne Absolute number	Współczynnik surowy Crude rate	Współczynnik standaryzowany Standardized rate	Wskaźnik struktury Percentage %
Województwo podkarpackie	1748	160,9	79,4	100,0
Powiat lubaczowski ogółem	43	149,1	67,1	100,0
Zgony na najczęstsze nowotwory złośliwe w powiecie lubaczowskim				
C18-C21	6	20,8	9,4	14,0
C16	4	13,9	6,0	9,3
C34	3	10,4	5,9	7,0
C56	3	10,4	5,1	7,0

Rys.74 Umieralność na nowotwory złośliwe w latach 2003-2012, kobiety
 Fig.74 Cancer mortality in 2003-2012, females



POWIAT ŁAŃCUCKI/ POVIAT OF LANCUT

Tab.102 Zachorowalność na nowotwory złośliwe według układów narządowych u mężczyzn w powiecie łańcuckim w 2012 roku
 Tab.102 Cancer incidence by main cancer groups, males, Lancut poviast 2012

ICD-10	Umiejscowienie	Liczby bezwzględne Absolute number	Współczynnik surowy Crude rate	Współczynnik standaryzowany Standardized rate	% wszystkich nowotworów % of all cancers	% w grupie narządowej % in organ system	Site
C00-D09	Nowotwory złośliwe ogółem	169	433,8	283,9	100,0	-	All cancers
C00-D09 bez C44	Nowotwory złośliwe ogółem bez skóry	155	397,9	268,3	91,7	-	All cancers but skin
C00-C14	Wargę, jamę ustną i gardło	11	28,2	21,3	6,5	-	Lip, oral cavity and pharynx
C15-C26	Narządy trawienne	29	74,4	49,0	17,2	100,0	Digestiv organs
C18-C21	w tym: jelito grube	16	41,1	25,4	9,5	55,2	Colorectal cancers
C30-C39	Układ oddechowy i klatka piersiowa	34	87,3	54,3	20,1	100,0	Respiratory and intrathoracic organs
C30-C34	w tym: narządy oddechowe	30	77,0	54,3	17,8	88,2	Respiratory organs
C37-C39	klatka piersiowa	0	0,0	0,0	0,0	0,0	Intrathoracic organs
C40-C41	Kości i chrząstki stawowe	0	0,0	0,0	0,0	-	Bone and articular cartilage
C43-C44	Czerniak i inne nowotwory złośliwe skóry	16	41,1	20,7	9,5	100,0	Melanoma and other skin cancers
C43	w tym: czerniak	3	7,7	5,1	1,8	18,8	Melanoma
C45-C49	Międzybłonek i tkanki miękkie	0	0,0	0,0	0,0	0,0	Mesothelial and soft tissue
C60-C63	Męskie narządy płciowe	32	82,1	51,7	18,9	100,0	Male genital organs
C61	w tym: gruczoł krokowy	26	66,7	40,0	15,4	81,3	Prostate
C64-C68	Układ moczowy	24	61,6	43,9	14,2	-	Urinary tract
C69-C72	Oko, mózg i inne części centralnego systemu nerwowego	#	5,1	2,7	1,2	-	Eye, brain and other parts of central nervous system
C73-C75	Tarczycę i inne gruczoły wydzielania wewnętrznego	#	2,6	2,0	0,6	-	Thyroid and other endocrine glands
C76-C80	Nowotwory niedokładnie określone, wtórne i o nieokreślonym umiejscowieniu	3	7,7	5,2	1,8	-	Ill-defined, secondary and unspecified sites
C81-C96	Tkanka limfatyczna, krwiotwórcza i tkanki pokrewne	14	35,9	27,8	8,3	100,0	Stated or presumed to be primary, of lymphoid, haematopoietic and related tissue
C81	w tym: choroba Hodgkina	0	0,0	0,0	0,0	0,0	Hodgkin Disease
C82-C85, C96	chłoniaki niezłaznicze	7	18,0	15,1	4,1	50,0	Non-Hodgkin Disease
C91-C95	białaczki	3	7,7	4,6	1,8	21,4	Leukemias
D00-D09	Nowotwory in situ	3	7,7	5,2	1,8	-	In situ neoplasms

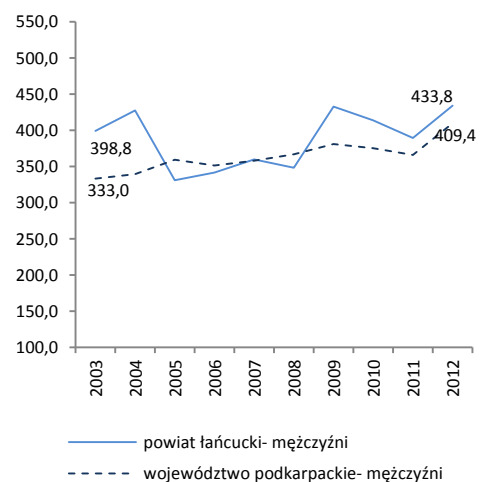
Tab.103 Zachorowania na najczęstsze nowotwory złośliwe u mężczyzn w powiecie łańcuckim w 2012 roku

Tab.103 The leading sites of new registered cancer, males, Lancut poviast 2012

Umiejscowienie nowotworu Site	Liczby bezwzględne Absolute number	Współczynnik surowy Crude rate	Współczynnik standaryzowany Standardized rate	Wskaźnik struktury Percentage %
Województwo podkarpackie	4267	409,4	274,9	100,0
Powiat łańcucki ogółem	169	433,8	283,9	100,0
Zachorowania na najczęstsze nowotwory złośliwe w powiecie łańcuckim				
C34	30	77,0	47,5	17,8
C61	26	66,7	40,0	15,4
C18-C21	16	41,1	25,4	9,5
C67	16	41,1	28,6	9,5
C44	13	33,4	15,6	7,7

Rys.75 Zachorowalność na nowotwory złośliwe w latach 2003-2012, mężczyźni

Fig.75 Cancer incidence in 2003-2012, males



POWIAT ŁAŃCUCKI/ POVIAT OF LANCUT

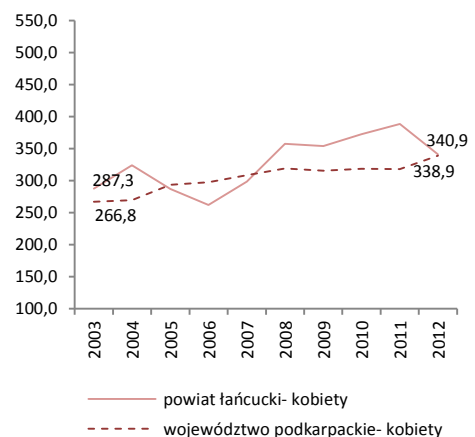
Tab.104 Zachorowalność na nowotwory złośliwe według układów narządowych u kobiet w powiecie łańcuckim w 2012 roku
Tab.104 Cancer incidence by main cancer groups, females, Lancut poviast 2012

ICD-10	Umiejscowienie	Liczby bezwzględne Absolute number	Współczynnik surowy Crude rate	Współczynnik standaryzowany Standardized rate	% wszystkich nowotworów % of all cancers	% w grupie narządowej % in organ system	Site
C00-D09	Nowotwory złośliwe ogółem	139	340,9	196,5	100,0	-	All cancers
C00-D09 bez C44	Nowotwory złośliwe ogółem bez skóry	123	301,7	177,3	88,5	-	All cancers but skin
C00-C14	Warga, jama ustna i gardło	0	0,0	0,0	0,0	-	Lip, oral cavity and pharynx
C15-C26	Narządy trawienne	18	44,1	19,1	12,9	100,0	Digestiv organs
C18-C21	w tym: jelito grube	12	29,4	11,8	8,6	66,7	Colorectal cancers
C30-C39	Układ oddechowy i klatka piersiowa	8	19,6	11,1	5,8	100,0	Respiratory and intrathoracic organs
C30-C34	w tym: narządy oddechowe	8	19,6	11,1	5,8	100,0	Respiratory organs
C37-C39	klatka piersiowa	0	0,0	0,0	0,0	0,0	Intrathoracic organs
C40-C41	Kości i chrząstki stawowe	0	0,0	0,0	0,0	-	Bone and articular cartilage
C43-C44	Czerniak i inne nowotwory złośliwe skóry	19	46,6	23,5	13,7	100,0	Melanoma and other skin cancers
C43	w tym: czerniak	3	7,4	4,3	2,2	15,8	Melanoma
C45-C49	Międzybłonek i tkanki miękkie	3	7,4	2,6	2,2	-	Mesothelial and soft tissue
C50	Pierś	26	63,8	38,0	18,7	-	Breast
C51-C58	Żeńskie narządy płciowe	30	73,6	51,7	21,6	100,0	Female genital organs
C53-C54	w tym: macica	22	54,0	35,3	15,8	73,3	Uterus
C64-C68	Układ moczowy	10	24,5	14,1	7,2	-	Urinary tract
C69-C72	Oko, mózg i inne części centralnego systemu nerwowego	4	9,8	8,8	2,9	-	Eye, brain and other parts of central nervous system
C73-C75	Tarczycza i inne gruczoły wydzielania wewnętrznego	4	9,8	8,6	2,9	-	Thyroid and other endocrine glands
C76-C80	Nowotwory niedokładnie określone, wtórne i o nieokreślonym umiejscowieniu	4	9,8	3,5	2,9	-	Ill-defined, secondary and unspecified sites
C81-C96	Tkanka limfatyczna, krwiotwórcza i tkanki pokrewne	7	17,2	6,7	5,0	100,0	Stated or presumed to be primary, of lymphoid, haematopoietic and related tissue
C81	w tym: choroba Hodgkina	0	0,0	0,0	0,0	0,0	Hodgkin Disease
C82-C85, C96	chłoniaki niezłośliwe	#	2,5	0,6	0,7	#	Non-Hodgkin Disease
C91-C95	białaczki	3	7,4	3,5	2,2	42,9	Leukemias
D00-D09	Nowotwory in situ	6	14,7	9,0	4,3	-	In situ neoplasms

Tab.105 Zachorowania na najczęstsze nowotwory złośliwe u kobiet w powiecie łańcuckim w 2012 roku
Tab.105 The leading sites of new registered cancer, females, Lancut poviast 2012

Umiejscowienie nowotworu Site	Liczby bezwzględne Absolute number	Współczynnik surowy Crude rate	Współczynnik standaryzowany Standardized rate	Wskaźnik struktury Percentage %
Województwo podkarpackie	3682	338,9	196,8	100,0
Powiat łańcucki ogółem	139	340,9	196,5	100,0
Zachorowania na najczęstsze nowotwory złośliwe w powiecie łańcuckim				
C50	26	63,8	38,0	18,7
C54	18	44,1	27,2	12,9
C44	16	39,2	19,2	11,5
C18-C21	12	29,4	11,8	8,6
56	8	19,6	16,4	5,8

Rys.76 Zachorowalność na nowotwory złośliwe w latach 2003-2012, kobiety
Fig.76 Cancer incidence in 2003-2012, females



POWIAT ŁAŃCUCKI/ POWIAT OF LANCUT

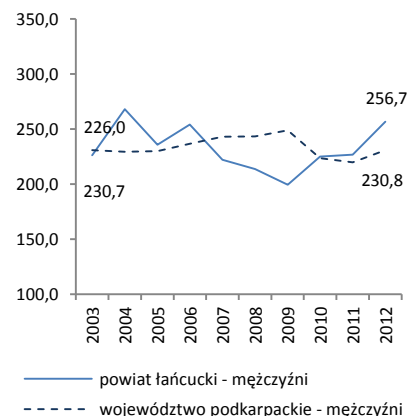
Tab.106 Umieralność na nowotwory złośliwe według układów narządowych u mężczyzn w powiecie łańcuckim w 2012 roku
Tab.106 Cancer mortality by main cancer groups, males, Lancut powiat 2012

ICD-10	Umiejscowienie	Liczby bezwzględne Absolute number	Współczynnik surowy Crude rate	Współczynnik standaryzowany Standardized rate	% wszystkich nowotworów % of all cancers	% w grupie narządowej % in organ system	Site
C00-D09	Nowotwory złośliwe ogółem	100	256,7	169,0	100,0	-	All cancers
C00-D09 bez C44	Nowotwory złośliwe ogółem bez skóry	100	256,7	169,0	100,0	-	All cancers but skin
C00-C14	Warga, jama ustna i gardło	#	5,1	3,9	2,0	-	Lip, oral cavity and pharynx
C15-C26	Narządy trawienne	26	66,7	41,8	26,0	100,0	Digestiv organs
C18-C21	w tym: jelito grube	11	28,2	17,1	11,0	42,3	Colorectal cancers
C30-C39	Układ oddechowy i klatka piersiowa	33	84,7	56,4	33,0	100,0	Respiratory and intrathoracic organs
C30-C34	w tym: narządy oddechowe	33	84,7	56,4	33,0	100,0	Respiratory organs
C37-C39	klatka piersiowa	0	0,0	0,0	0,0	0,0	Intrathoracic organs
C40-C41	Kości i chrząstki stawowe	0	0,0	0,0	0,0	-	Bone and articular cartilage
C43-C44	Czerniak i inne nowotwory złośliwe skóry	0	0,0	0,0	0,0	0,0	Melanoma and other skin cancers
C43	w tym: czerniak	0	0,0	0,0	0,0	0,0	Melanoma
C45-C49	Międzybłonek i tkanki miękkie	#	2,6	2,0	1,0	-	Mesothelial and soft tissue
C60-C63	Męskie narządy płciowe	7	18,0	10,4	7,0	100,0	Male genital organs
C61	w tym: gruczoł krokowy	7	18,0	10,4	7,0	100,0	Prostate
C64-C68	Układ moczowy	9	23,1	14,0	9,0	-	Urinary tract
C69-C72	Oko, mózg i inne części centralnego systemu nerwowego	5	12,8	10,1	5,0	-	Eye, brain and other parts of central nervous system
C73-C75	Tarczycza i inne gruczoły wydzielania wewnętrznego	0	0,0	0,0	0,0	-	Thyroid and other endocrine glands
C76-C80	Nowotwory niedokładnie określone, wtórne i o nieokreślonym umiejscowieniu	11	28,2	18,9	11,0	-	Ill-defined, secondary and unspecified sites
C81-C96	Tkanka limfatyczna, krwiotwórcza i tkanki pokrewne	6	15,4	11,5	6,0	100,0	Stated or presumed to be primary, of lymphoid, haematopoietic and related tissue
C81	w tym: choroba Hodgkina	0	0,0	0,0	0,0	0,0	Hodgkin Disease
C82-C85, C96	chłoniaki niezłaznicze	#	2,6	1,8	1,0	#	Non-Hodgkin Disease
C91-C95	białaczki	#	2,6	1,8	1,0	#	Leukemias
D00-D09	Nowotwory in situ	0	0,0	0,0	0,0	0,0	In situ neoplasms

Tab.107 Zgony na najczęstsze nowotwory złośliwe u mężczyzn w powiecie łańcuckim w 2012 roku
Tab.107 Deaths from the leading cancer sites, males, Lancut powiat 2012

Umiejscowienie nowotworu Site	Liczby bezwzględne Absolute number	Współczynnik surowy Crude rate	Współczynnik standaryzowany Standardized rate	Wskaźnik struktury Percentage %
Województwo podkarpackie	2406	230,8	147,6	100,0
Powiat łańcucki ogółem	100	256,7	169,0	100,0
Zgony na najczęstsze nowotwory złośliwe w powiecie łańcuckim				
C34	32	82,1	55,0	32,0
C18-C21	11	28,2	17,1	11,0
C61	7	18,0	10,4	7,0
C67	6	15,4	9,8	6,0
C16	5	12,8	7,2	5,0

Rys.77 Umieralność na nowotwory złośliwe w latach 2003-2012, mężczyźni
Fig.77 Cancer mortality in 2003-2012, males



POWIAT ŁAŃCUCKI/ POVIAT OF LANCUT

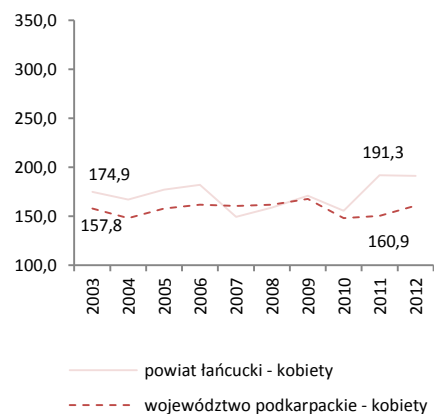
Tab.108 Umieralność na nowotwory złośliwe według układów narządowych u kobiet w powiecie łancuckim w 2012 roku
Tab.108 Cancer mortality by main cancer groups, females, Lancut poviát 2012

ICD-10	Umiejscowienie	Liczby bezwzględne Absolute number	Współczynnik surowy Crude rate	Współczynnik standaryzowany Standardized rate	% wszystkich nowotworów % of all cancers	% w grupie narządowej % in organ system	Site
C00-D09	Nowotwory złośliwe ogółem	78	191,3	87,8	100,0	-	All cancers
C00-D09 bez C44	Nowotwory złośliwe ogółem bez skóry	77	188,9	87,3	98,7	-	All cancers but skin
C00-C14	Warga, jama ustna i gardło	#	2,5	0,5	1,3	-	Lip, oral cavity and pharynx
C15-C26	Narządy trawienne	29	71,1	32,3	37,2	100,0	Digestiv organs
C18-C21	w tym: jelito grube	12	29,4	13,7	15,4	41,4	Colorectal cancers
C30-C39	Układ oddechowy i klatka piersiowa	4	9,8	6,2	5,1	100,0	Respiratory and intrathoracic organs
C30-C34	w tym: narządy oddechowe	3	7,4	4,9	3,8	75,0	Respiratory organs
C37-C39	klatka piersiowa	#	2,5	1,3	1,3	25,0	Intrathoracic organs
C40-C41	Kości i chrząstki stawowe	0	0,0	0,0	0,0	-	Bone and articular cartilage
C43-C44	Czerniak i inne nowotwory złośliwe skóry	6	14,7	7,4	7,7	100,0	Melanoma and other skin cancers
C43	w tym: czerniak	5	12,3	7,0	6,4	83,3	Melanoma
C45-C49	Międzybłonek i tkanki miękkie	#	2,5	0,5	1,3	-	Mesothelial and soft tissue
C50	Pierś	8	19,6	5,6	10,3	-	Breast
C51-C58	Żeńskie narządy płciowe	11	27,0	12,3	14,1	100,0	Female genital organs
C53-C54	w tym: macica	5	12,3	5,8	6,4	45,5	Uterus
C64-C68	Układ moczowy	5	12,3	4,3	6,4	-	Urinary tract
C69-C72	Oko, mózg i inne części centralnego systemu nerwowego	5	12,3	10,7	6,4	-	Eye, brain and other parts of central nervous system
C73-C75	Tarczycza i inne gruczoły wydzielania wewnętrznego	#	2,5	1,8	1,3	-	Thyroid and other endocrine glands
C76-C80	Nowotwory niedokładnie określone, wtórne i o nieokreślonym umiejscowieniu	3	7,4	3,0	3,8	-	Ill-defined, secondary and unspecified sites
C81-C96	Tkanka limfatyczna, krwiotwórcza i tkanki pokrewne	4	9,8	3,2	5,1	100,0	Stated or presumed to be primary, of lymphoid, haematopoietic and related tissue
C81	w tym: choroba Hodgkina	0	0,0	0,0	0,0	0,0	Hodgkin Disease
C82-C85, C96	chłoniaki niezłośliwe	#	2,5	0,6	1,3	#	Non-Hodgkin Disease
C91-C95	białaczki	0	0,0	0,0	0,0	0,0	Leukemias
D00-D09	Nowotwory in situ	0	0,0	0,0	0,0	-	In situ neoplasms

Tab.109 Zgony na najczęstsze nowotwory złośliwe u kobiet w powiecie łancuckim w 2012 roku
Tab.109 Deaths from the leading cancer sites, females, Lancut poviát 2012

Umiejscowienie nowotworu Site	Liczby bezwzględne Absolute number	Współczynnik surowy Crude rate	Współczynnik standaryzowany Standardized rate	Wskaźnik struktury Percentage %
Województwo podkarpackie	1748	160,9	79,4	100,0
Powiat łancucki ogółem	78	191,3	87,8	100,0
Zgony na najczęstsze nowotwory złośliwe w powiecie łancuckim				
C18-C21	12	29,4	13,7	15,4
C50	8	19,6	5,6	10,3
C25	5	12,3	5,4	6,4
C43	5	12,3	7,0	6,4

Rys.78 Umieralność na nowotwory złośliwe w latach 2003-2012, kobiety
Fig.78 Cancer mortality in 2003-2012, females



POWIAT MIELECKI/ POVIAT OF MIELEC

Tab.110 Zachorowalność na nowotwory złośliwe według układów narządowych u mężczyzn w powiecie mieleckim w 2012 roku
 Tab.110 Cancer incidence by main cancer groups, males, Mielec poviats 2012

ICD-10	Umiejscowienie	Liczby bezwzględne Absolute number	Współczynnik surowy Crude rate	Współczynnik standaryzowany Standardized rate	% wszystkich nowotworów % of all cancers	% w grupie narządowej % in organ system	Site
C00-D09	Nowotwory złośliwe ogółem	260	387,7	244,4	100,0	-	All cancers
C00-D09 bez C44	Nowotwory złośliwe ogółem bez skóry	226	337,0	214,9	86,9	-	All cancers but skin
C00-C14	Warga, jama ustna i gardło	10	14,9	9,3	3,8	-	Lip, oral cavity and pharynx
C15-C26	Narządy trawienne	65	96,9	61,2	25,0	100,0	Digestiv organs
C18-C21	w tym: jelito grube	35	52,2	32,5	13,5	53,9	Colorectal cancers
C30-C39	Układ oddechowy i klatka piersiowa	47	70,1	42,1	18,1	100,0	Respiratory and intrathoracic organs
C30-C34	w tym: narządy oddechowe	38	56,7	40,2	14,6	80,9	Respiratory organs
C37-C39	klatka piersiowa	#	3,0	2,0	0,8	#	Intrathoracic organs
C40-C41	Kości i chrząstki stawowe	0	0,0	0,0	0,0	-	Bone and articular cartilage
C43-C44	Czerniak i inne nowotwory złośliwe skóry	37	55,2	35,2	14,2	100,0	Melanoma and other skin cancers
C43	w tym: czerniak	5	7,5	5,7	1,9	13,5	Melanoma
C45-C49	Międzybłonek i tkanki miękkie	0	0,0	0,0	0,0	-	Mesothelial and soft tissue
C60-C63	Męskie narządy płciowe	46	68,6	44,9	17,7	100,0	Male genital organs
C61	w tym: gruczoł krokowy	41	61,1	38,7	15,8	89,1	Prostate
C64-C68	Układ moczowy	23	34,3	18,8	8,8	-	Urinary tract
C69-C72	Oko, mózg i inne części centralnego systemu nerwowego	4	6,0	4,5	1,5	-	Eye, brain and other parts of central nervous system
C73-C75	Tarczycy i inne gruczoły wydzielania wewnętrznego	#	3,0	1,7	0,8	-	Thyroid and other endocrine glands
C76-C80	Nowotwory niedokładnie określone, wtórne i o nieokreślonym umiejscowieniu	8	11,9	8,2	3,1	-	Ill-defined, secondary and unspecified sites
C81-C96	Tkanka limfatyczna, krwiotwórcza i tkanki pokrewne	14	20,9	13,7	5,4	100,0	Stated or presumed to be primary, of lymphoid, haematopoietic and related tissue
C81	w tym: choroba Hodgkina	#	1,5	1,4	0,4	#	Hodgkin Disease
C82-C85, C96	chłoniaki nieziarnicze	5	7,5	5,2	1,9	35,7	Non-Hodgkin Disease
C91-C95	białaczki	7	10,4	6,4	2,7	50,0	Leukemias
D00-D09	Nowotwory in situ	4	6,0	4,8	1,5	-	In situ neoplasms

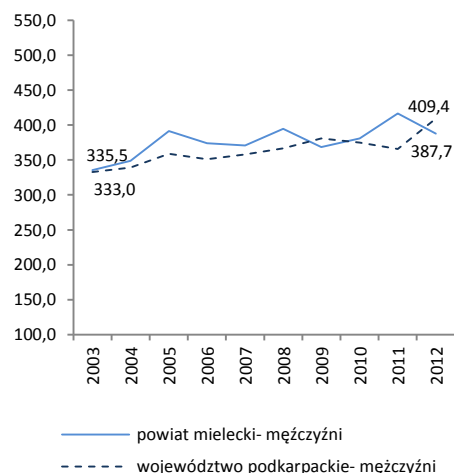
Tab.111 Zachorowania na najczęstsze nowotwory złośliwe u mężczyzn w powiecie mieleckim w 2012 roku

Tab.111 The leading sites of new registered cancer, males, Mielec poviats 2012

Umiejscowienie nowotworu Site	Liczby bezwzględne Absolute number	Współczynnik surowy Crude rate	Współczynnik standaryzowany Standardized rate	Wskaźnik struktury Percentage %
Województwo podkarpackie	4267	409,4	274,9	100,0
Powiat mielecki ogółem	260	387,7	244,4	100,0
Zachorowania na najczęstsze nowotwory złośliwe w powiecie mieleckim				
C61	41	61,1	38,7	15,8
C34	38	56,7	33,0	14,6
C18-C21	35	52,2	32,5	13,5
C44	32	47,7	29,5	12,3
C67	14	20,9	10,3	5,4

Rys.79 Zachorowalność na nowotwory złośliwe w latach 2003-2012, mężczyźni

Fig.79 Cancer incidence in 2003-2012, males



POWIAT MIELECKI/ POVIAT OF MIELEC

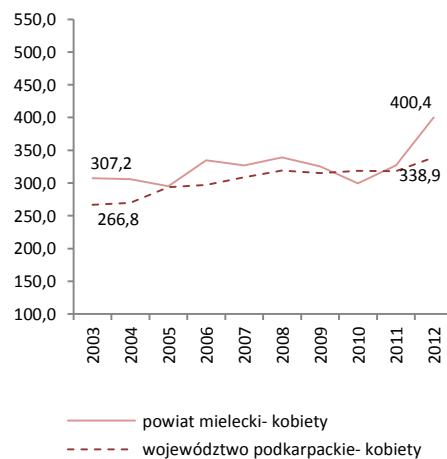
Tab.112 Zachorowalność na nowotwory złośliwe według układów narządowych u kobiet w powiecie mieleckim w 2012 roku
 Tab.112 Cancer incidence by main cancer groups, females, Mielec poviast 2012

ICD-10	Umiejscowienie	Liczby bezwzględne Absolute number	Współczynnik surowy Crude rate	Współczynnik standaryzowany Standardized rate	% wszystkich nowotworów % of all cancers	% w grupie narządowej % in organ system	Site
C00-D09	Nowotwory złośliwe ogółem	277	400,4	219,4	100,0	-	All cancers
C00-D09 bez C44	Nowotwory złośliwe ogółem bez skóry	247	357,1	197,5	89,2	-	All cancers but skin
C00-C14	Warga, jama ustna i gardło	3	4,3	2,2	1,1	-	Lip, oral cavity and pharynx
C15-C26	Narządy trawienne	53	76,6	37,7	19,1	100,0	Digestiv organs
C18-C21	w tym: jelito grube	24	34,7	16,0	8,7	45,3	Colorectal cancers
C30-C39	Układ oddechowy i klatka piersiowa	20	28,9	13,9	7,2	100,0	Respiratory and intrathoracic organs
C30-C34	w tym: narządy oddechowe	16	23,1	10,9	5,8	80,0	Respiratory organs
C37-C39	klatka piersiowa	4	5,8	3,0	1,4	20,0	Intrathoracic organs
C40-C41	Kości i chrząstki stawowe	0	0,0	0,0	0,0	-	Bone and articular cartilage
C43-C44	Czerniak i inne nowotwory złośliwe skóry	35	50,6	26,2	12,6	100,0	Melanoma and other skin cancers
C43	w tym: czerniak	5	7,2	4,3	1,8	14,3	Melanoma
C45-C49	Międzybłonek i tkanki miękkie	#	1,4	1,1	0,4	-	Mesothelial and soft tissue
C50	Pierś	58	83,8	51,0	20,9	-	Breast
C51-C58	Żeńskie narządy płciowe	54	78,1	47,1	19,5	100,0	Female genital organs
C53-C54	w tym: macica	39	56,4	33,0	14,1	72,2	Uterus
C64-C68	Układ moczowy	13	18,8	7,6	4,7	-	Urinary tract
C69-C72	Oko, mózg i inne części centralnego systemu nerwowego	6	8,7	3,7	2,2	-	Eye, brain and other parts of central nervous system
C73-C75	Tarczycza i inne gruczoły wydzielania wewnętrznego	7	10,1	7,3	2,5	-	Thyroid and other endocrine glands
C76-C80	Nowotwory niedokładnie określone, wtórne i o nieokreślonym umiejscowieniu	3	4,3	2,1	1,1	-	Ill-defined, secondary and unspecified sites
C81-C96	Tkanka limfatyczna, krwiotwórcza i tkanki pokrewne	17	24,6	12,7	6,1	100,0	Stated or presumed to be primary, of lymphoid, haematopoietic and related tissue
C81	w tym: choroba Hodgkina	0	0,0	0,0	0,0	0,0	Hodgkin Disease
C82-C85, C96	chłoniaki niezłośliwe	11	15,9	7,8	4,0	64,7	Non-Hodgkin Disease
C91-C95	białaczki	#	2,9	1,9	0,7	#	Leukemias
D00-D09	Nowotwory in situ	7	10,1	6,7	2,5	-	In situ neoplasms

Tab.113 Zachorowania na najczęstsze nowotwory złośliwe u kobiet w powiecie mieleckim w 2012 roku
 Tab.113 The leading sites of new registered cancer, females, Mielec poviast 2012

Umiejscowienie nowotworu Site	Liczby bezwzględne Absolute number	Współczynnik surowy Crude rate	Współczynnik standaryzowany Standardized rate	Wskaźnik struktury Percentage %
Województwo podkarpackie	3682	338,9	196,8	100,0
Powiat mielecki ogółem	277	400,4	219,4	100,0
Zachorowania na najczęstsze nowotwory złośliwe w powiecie mieleckim				
C50	58	83,8	51,0	20,9
C44	30	43,4	21,9	10,8
C18-C21	24	34,7	16,0	8,7
C54	24	34,7	20,9	8,7
C34	16	23,1	10,9	5,8

Rys.80 Zachorowalność na nowotwory złośliwe w latach 2003-2012, kobiety
 Fig.80 Cancer incidence in 2003-2012, females



POWIAT MIELECKI/ POVIAT OF MIELEC

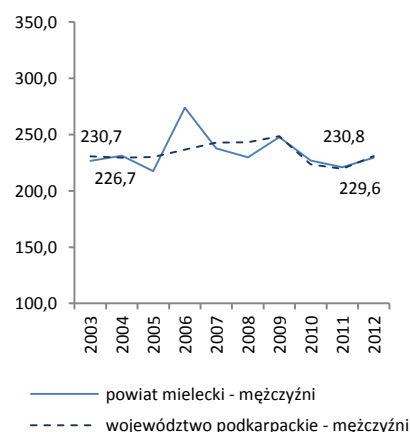
Tab.114 Umieralność na nowotwory złośliwe według układów narządowych u mężczyzn w powiecie mieleckim w 2012 roku
 Tab.114 Cancer mortality by main cancer groups, males, Mielec poviat 2012

ICD-10	Umiejscowienie	Liczby bezwzględne Absolute number	Współczynnik surowy Crude rate	Współczynnik standaryzowany Standardized rate	% wszystkich nowotworów % of all cancers	% w grupie narządowej % in organ system	Site
C00-D09	Nowotwory złośliwe ogółem	154	229,6	140,7	100,0	-	All cancers
C00-D09 bez C44	Nowotwory złośliwe ogółem bez skóry	154	229,6	140,7	100,0	-	All cancers but skin
C00-C14	Wargę, jamę ustną i gardło	3	4,5	2,8	1,9	-	Lip, oral cavity and pharynx
C15-C26	Narządy trawienne	44	65,6	40,9	28,6	100,0	Digestiv organs
C18-C21	w tym: jelito grube	21	31,3	18,3	13,6	47,7	Colorectal cancers
C30-C39	Układ oddechowy i klatka piersiowa	44	65,6	43,1	28,6	100,0	Respiratory and intrathoracic organs
C30-C34	w tym: narządy oddechowe	41	61,1	40,0	26,6	93,2	Respiratory organs
C37-C39	klatka piersiowa	3	4,5	3,1	1,9	7,3	Intrathoracic organs
C40-C41	Kości i chrząstki stawowe	0	0,0	0,0	0,0	-	Bone and articular cartilage
C43-C44	Czerniak i inne nowotwory złośliwe skóry	3	44,7	4,1	1,9	100,0	Melanoma and other skin cancers
C43	w tym: czerniak	3	44,7	4,1	1,9	100,0	Melanoma
C45-C49	Międzybłonek i tkanki miękkie	0	0,0	0,0	0,0	-	Mesothelial and soft tissue
C60-C63	Męskie narządy płciowe	21	31,3	17,2	13,6	100,0	Male genital organs
C61	w tym: gruczoł krokowy	21	31,3	17,2	13,6	100,0	Prostate
C64-C68	Układ moczowy	16	23,9	12,0	10,4	-	Urinary tract
C69-C72	Oko, mózg i inne części centralnego systemu nerwowego	3	44,7	2,9	1,9	-	Eye, brain and other parts of central nervous system
C73-C75	Tarczycę i inne gruczoły wydzielania wewnętrznego	0	0,0	0,0	0,0	-	Thyroid and other endocrine glands
C76-C80	Nowotwory niedokładnie określone, wtórne i o nieokreślonym umiejscowieniu	10	14,9	8,0	6,5	-	Ill-defined, secondary and unspecified sites
C81-C96	Tkanka limfatyczna, krwiotwórcza i tkanki pokrewne	10	14,9	9,8	6,5	100,0	Stated or presumed to be primary, of lymphoid, haematopoietic and related tissue
C81	w tym: choroba Hodgkina	0	0,0	0,0	0,0	0,0	Hodgkin Disease
C82-C85, C96	chłoniaki niezajrzynicze	4	6,0	4,1	2,6	40,0	Non-Hodgkin Disease
C91-C95	białaczki	#	14,9	1,0	0,6	#	Leukemias
D00-D09	Nowotwory in situ	0	0,0	0,0	0,0	0,0	In situ neoplasms

Tab.115 Zgony na najczęstsze nowotwory złośliwe u mężczyzn w powiecie mieleckim w 2012 roku
 Tab.115 Deaths from the leading cancer sites, males, Mielec poviat 2012

Umiejscowienie nowotworu Site	Liczby bezwzględne Absolute number	Współczynnik surowy Crude rate	Współczynnik standaryzowany Standardized rate	Wskaźnik struktury Percentage %
Województwo podkarpackie	2406	230,8	147,6	100,0
Powiat mielecki ogółem	154	229,6	140,7	100,0
Zgony na najczęstsze nowotwory złośliwe w powiecie mieleckim				
C34	37	55,2	35,7	24,0
C61	21	31,3	17,2	13,6
C18-C21	21	31,3	18,3	13,6
C67	11	16,4	7,4	7,1
C16	9	13,4	8,4	5,8

Rys.81 Umieralność na nowotwory złośliwe w latach 2003-2012, mężczyźni
 Fig.81 Cancer mortality in 2003-2012, males



POWIAT MIELECKI/ POWIAT OF MIELEC

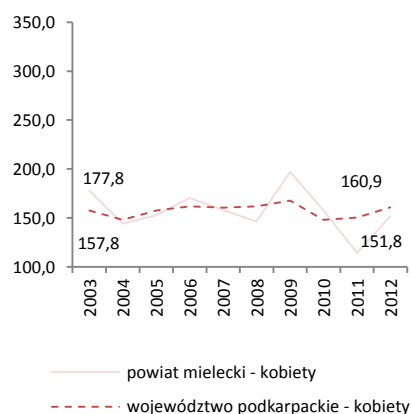
Tab.116 Umieralność na nowotwory złośliwe według układów narządowych u kobiet w powiecie w mieleckim 2012 roku
 Tab.116 Cancer mortality by main cancer groups, females, Mielec poviast 2012

ICD-10	Umiejscowienie	Liczby bezwzględne Absolute number	Współczynnik surowy Crude rate	Współczynnik standaryzowany Standardized rate	% wszystkich nowotworów % of all cancers	% w grupie narządowej % in organ system	Site
C00-D09	Nowotwory złośliwe ogółem	105	151,8	69,2	100,0	-	All cancers
C00-D09 bez C44	Nowotwory złośliwe ogółem bez skóry	105	151,8	69,2	100,0	-	All cancers but skin
C00-C14	Warga, jama ustna i gardło	0	0,0	0,0	0,0	-	Lip, oral cavity and pharynx
C15-C26	Narządy trawienne	36	52,0	21,1	34,3	100,0	Digestiv organs
C18-C21	w tym: jelito grube	13	18,8	8,2	12,4	36,1	Colorectal cancers
C30-C39	Układ oddechowy i klatka piersiowa	7	10,1	5,1	6,7	100,0	Respiratory and intrathoracic organs
C30-C34	w tym: narządy oddechowe	5	7,2	3,1	4,8	71,4	Respiratory organs
C37-C39	klatka piersiowa	#	2,9	2,0	1,9	#	Intrathoracic organs
C40-C41	Kości i chrząstki stawowe	0	0,0	0,0	0,0	-	Bone and articular cartilage
C43-C44	Czerniak i inne nowotwory złośliwe skóry	3	4,3	1,0	2,9	0,0	Melanoma and other skin cancers
C43	w tym: czerniak	3	4,3	1,0	2,9	0,0	Melanoma
C45-C49	Międzybłonek i tkanki miękkie	3	4,3	5,0	2,9	-	Mesothelial and soft tissue
C50	Pierś	17	24,6	14,1	16,2	-	Breast
C51-C58	Żeńskie narządy płciowe	12	17,3	7,5	11,4	100,0	Female genital organs
C53-C54	w tym: macica	6	8,7	2,5	5,7	50,0	Uterus
C64-C68	Układ moczowy	9	13,0	4,2	8,6	-	Urinary tract
C69-C72	Oko, mózg i inne części centralnego systemu nerwowego	6	8,7	4,0	5,7	-	Eye, brain and other parts of central nervous system
C73-C75	Tarczycza i inne gruczoły wydzielania wewnętrznego	0	0,0	0,0	0,0	-	Thyroid and other endocrine glands
C76-C80	Nowotwory niedokładnie określone, wtórne i o nieokreślonym umiejscowieniu	6	8,7	3,0	5,7	-	Ill-defined, secondary and unspecified sites
C81-C96	Tkanka limfatyczna, krwiotwórcza i tkanki pokrewne	6	8,7	4,1	5,7	100,0	Stated or presumed to be primary, of lymphoid, haematopoietic and related tissue
C81	w tym: choroba Hodgkina	0	0,0	0,0	0,0	0,0	Hodgkin Disease
C82-C85, C96	chłoniaki niezłośliwe	#	2,9	1,5	1,9	#	Non-Hodgkin Disease
C91-C95	białaczki	3	4,3	2,4	2,9	50,0	Leukemias
D00-D09	Nowotwory in situ	0	0,0	0,0	0,0	-	In situ neoplasms

Tab.117 Zgony na najczęstsze nowotwory złośliwe u kobiet w powiecie mieleckim w 2012 roku
 Tab.117 Deaths from the leading cancer sites, females, Mielec poviast 2012

Umiejscowienie nowotworu Site	Liczby bezwzględne Absolute number	Współczynnik surowy Crude rate	Współczynnik standaryzowany Standardized rate	Wskaźnik struktury Percentage %
Województwo podkarpackie	1748	160,9	79,4	100,0
Powiat mielecki ogółem	105	151,8	69,2	100,0
Zgony na najczęstsze nowotwory złośliwe w powiecie mieleckim				
C50	17	24,6	14,1	16,2
C18-C21	13	18,8	8,2	12,4
C16	7	10,1	4,3	6,7
C25	7	10,1	4,7	6,7
C64	6	8,7	2,6	5,7

Rys.82 Umieralność na nowotwory złośliwe w latach 2003-2012, kobiety
 Fig.82 Cancer mortality in 2003-2012, females



POWIAT NIŻAŃSKI/ POVIAT OF NISKO

Tab.118 Zachorowalność na nowotwory złośliwe według układów narządowych u mężczyzn w powiecie niżańskim w 2012 roku
 Tab.118 Cancer incidence by main cancer groups, males, Nisko poviat 2012

ICD-10	Umiejscowienie	Liczby bezwzględne Absolute number	Współczynnik surowy Crude rate	Współczynnik standaryzowany Standardized rate	% wszystkich nowotworów % of all cancers	% w grupie narządowej % in organ system	Site
C00-D09	Nowotwory złośliwe ogółem	117	349,5	244,7	100,0	-	All cancers
C00-D09 bez C44	Nowotwory złośliwe ogółem bez skóry	109	325,6	230,1	93,2	-	All cancers but skin
C00-C14	Warga, jama ustna i gardło	4	11,9	9,9	3,4	-	Lip, oral cavity and pharynx
C15-C26	Narządy trawienne	28	83,6	56,6	23,9	100,0	Digestiv organs
C18-C21	w tym: jelito grube	13	38,8	25,2	11,1	46,3	Colorectal cancers
C30-C39	Układ oddechowy i klatka piersiowa	27	80,7	58,3	23,1	100,0	Respiratory and intrathoracic organs
C30-C34	w tym: narządy oddechowe	21	62,7	55,3	17,9	77,8	Respiratory organs
C37-C39	klatka piersiowa	#	6,0	3,0	1,7	#	Intrathoracic organs
C40-C41	Kości i chrząstki stawowe	0	0,0	0,0	0,0	-	Bone and articular cartilage
C43-C44	Czerniak i inne nowotwory złośliwe skóry	11	32,9	22,8	9,4	100,0	Melanoma and other skin cancers
C43	w tym: czerniak	3	9,0	8,2	2,6	27,3	Melanoma
C45-C49	Międzybłonek i tkanki miękkie	#	3,0	3,2	0,9	-	Mesothelial and soft tissue
C60-C63	Męskie narządy płciowe	16	47,8	30,7	13,7	100,0	Male genital organs
C61	w tym: gruczoł krokowy	16	47,8	30,7	13,7	100,0	Prostate
C64-C68	Układ moczowy	14	41,8	27,8	12,0	-	Urinary tract
C69-C72	Oko, mózg i inne części centralnego systemu nerwowego	3	9,0	8,4	2,6	-	Eye, brain and other parts of central nervous system
C73-C75	Tarczycza i inne gruczoły wydzielania wewnętrznego	#	3,0	1,0	0,9	-	Thyroid and other endocrine glands
C76-C80	Nowotwory niedokładnie określone, wtórne i o nieokreślonym umiejscowieniu	4	11,9	9,0	3,4	-	Ill-defined, secondary and unspecified sites
C81-C96	Tkanka limfatyczna, krwiotwórcza i tkanki pokrewne	8	23,9	17,0	6,8	100,0	Stated or presumed to be primary, of lymphoid, haematopoietic and related tissue
C81	w tym: choroba Hodgkina	3	9,0	7,4	2,6	37,5	Hodgkin Disease
C82-C85, C96	chłoniaki niezajakicze	#	6,0	2,9	1,7	#	Non-Hodgkin Disease
C91-C95	białaczki	0	0,0	0,0	0,0	0,0	Leukemias
D00-D09	Nowotwory in situ	0	0,0	0,0	0,0	-	In situ neoplasms

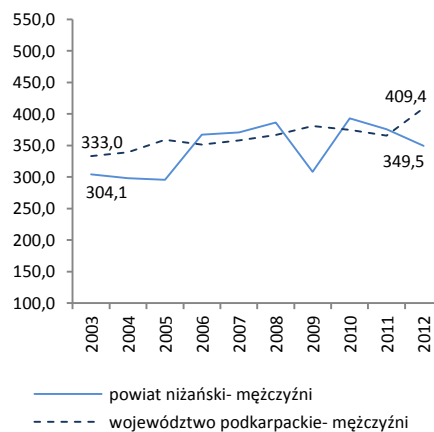
Tab.119 Zachorowania na najczęstsze nowotwory złośliwe u mężczyzn w powiecie niżańskim w 2012 roku

Tab.119 The leading sites of new registered cancer in males, Nisko poviat 2012

Umiejscowienie nowotworu Site	Liczby bezwzględne Absolute number	Współczynnik surowy Crude rate	Współczynnik standaryzowany Standardized rate	Wskaźnik struktury Percentage %
Województwo podkarpackie	4267	409,4	274,9	100,0
Powiat niżański ogółem	117	349,5	244,7	100,0
Zachorowania na najczęstsze nowotwory złośliwe w powiecie niżańskim				
C34	21	62,7	45,6	17,9
C61	16	47,8	30,7	13,7
C18-C21	13	38,8	25,2	11,1
C44	8	23,9	14,7	6,8

Rys.83 Zachorowalność na nowotwory złośliwe w latach 2003-2012, mężczyźni

Fig.83 Cancer incidence in 2003-2012, males



POWIAT NIŻAŃSKI/ POVIAT OF NISKO

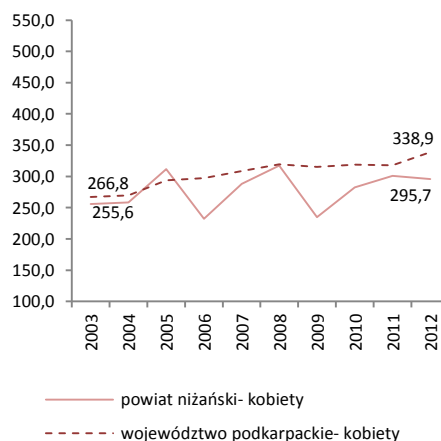
Tab.120 Zachorowalność na nowotwory złośliwe według układów narządowych u kobiet w powiecie niżańskim w 2012 roku
 Tab.120 Cancer incidence by main cancer groups, females, Nisko poviat 2012

ICD-10	Umiejscowienie	Liczby bezwzględne Absolute number	Współczynnik surowy Crude rate	Współczynnik standaryzowany Standardized rate	% wszystkich nowotworów % of all cancers	% w grupie narządowej % in organ system	Site
C00-D09	Nowotwory złośliwe ogółem	101	295,7	176,3	100,0	-	All cancers
C00-D09 bez C44	Nowotwory złośliwe ogółem bez skóry	94	275,2	167,3	93,1	-	All cancers but skin
C00-C14	Warga, jama ustna i gardło	3	8,8	3,1	3,0	-	Lip, oral cavity and pharynx
C15-C26	Narządy trawienne	17	49,8	32,7	16,8	100,0	Digestiv organs
C18-C21	w tym: jelito grube	8	23,4	15,4	7,9	47,1	Colorectal cancers
C30-C39	Układ oddechowy i klatka piersiowa	21	61,5	36,0	20,8	100,0	Respiratory and intrathoracic organs
C30-C34	w tym: narządy oddechowe	21	61,5	36,0	20,8	100,0	Respiratory organs
C37-C39	klatka piersiowa	0	0,0	0,0	0,0	0,0	Intrathoracic organs
C40-C41	Kości i chrząstki stawowe	0	0,0	0,0	0,0	-	Bone and articular cartilage
C43-C44	Czerniak i inne nowotwory złośliwe skóry	9	26,4	13,8	8,9	100,0	Melanoma and other skin cancers
C43	w tym: czerniak	#	5,9	4,8	2,0	#	Melanoma
C45-C49	Międzybłonek i tkanki miękkie	#	5,9	3,0	2,0	-	Mesothelial and soft tissue
C50	Pierś	15	43,9	29,7	14,9	-	Breast
C51-C58	Żeńskie narządy płciowe	20	58,6	35,2	19,8	100,0	Female genital organs
C53-C54	w tym: macica	16	46,9	27,2	15,8	80,0	Uterus
C64-C68	Układ moczowy	3	8,8	5,9	3,0	-	Urinary tract
C69-C72	Oko, mózg i inne części centralnego systemu nerwowego	#	5,9	2,7	2,0	-	Eye, brain and other parts of central nervous system
C73-C75	Tarczycza i inne gruczoły wydzielania wewnętrznego	#	2,9	2,9	1,0	-	Thyroid and other endocrine glands
C76-C80	Nowotwory niedokładnie określone, wtórne i o nieokreślonym umiejscowieniu	3	8,8	3,1	3,0	-	Ill-defined, secondary and unspecified sites
C81-C96	Tkanka limfatyczna, krwiotwórcza i tkanki pokrewne	5	14,6	8,1	5,0	100,0	Stated or presumed to be primary, of lymphoid, haematopoietic and related tissue
C81	w tym: choroba Hodgkina	0	0,0	0,0	0,0	0,0	Hodgkin Disease
C82-C85, C96	chłoniaki niezłośliwe	#	2,9	0,5	1,0	#	Non-Hodgkin Disease
C91-C95	białaczki	#	2,9	2,5	1,0	#	Leukemias
D00-D09	Nowotwory in situ	0	0,0	0,0	0,0	-	In situ neoplasms

Tab.121 Zachorowania na najczęstsze nowotwory złośliwe u kobiet w powiecie niżańskim w 2012 roku
 Tab.121 The leading sites of new registered cancer, females, Nisko poviat 2012

Umiejscowienie nowotworu Site	Liczby bezwzględne Absolute number	Współczynnik surowy Crude rate	Współczynnik standaryzowany Standardized rate	Wskaźnik struktury Percentage %
Województwo podkarpackie	3682	338,9	196,8	100,0
Powiat niżański ogółem	101	295,7	176,3	100,0
Zachorowania na najczęstsze nowotwory złośliwe w powiecie niżańskim				
C34	21	61,5	36,0	20,8
C50	15	43,9	29,7	14,9
C54	11	32,2	18,0	10,9
C18-C21	8	23,4	15,4	7,9
C44	7	20,5	8,9	6,9

Rys.84 Zachorowalność na nowotwory złośliwe w latach 2003-2012, kobiety
 Fig.84 Cancer incidence in 2003-2012, females



POWIAT NIŻAŃSKI/ POVIAT OF NISKO

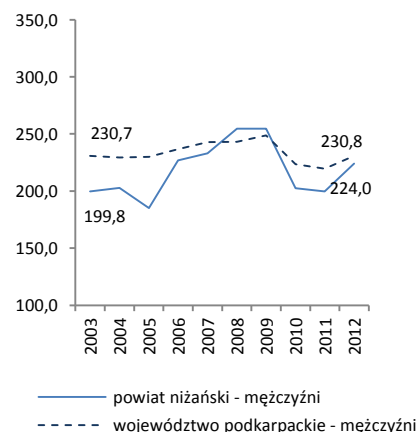
Tab.122 Umieralność na nowotwory złośliwe według układów narządowych u mężczyzn w powiecie niżańskim w 2012 roku
Tab.122 Cancer mortality by main cancer groups, males, Nisko poviat 2012

ICD-10	Umiejscowienie	Liczby bezwzględne Absolute number	Współczynnik surowy Crude rate	Współczynnik standaryzowany Standardized rate	% wszystkich nowotworów % of all cancers	% w grupie narządowej % in organ system	Site
C00-D09	Nowotwory złośliwe ogółem	75	224,0	148,7	100,0	-	All cancers
C00-D09 bez C44	Nowotwory złośliwe ogółem bez skóry	74	221,1	146,7	98,7	-	All cancers but skin
C00-C14	Warga, jama ustna i gardło	3	9,0	7,4	4,0	-	Lip, oral cavity and pharynx
C15-C26	Narządy trawienne	24	71,7	48,5	32,0	100,0	Digestiv organs
C18-C21	w tym: jelito grube	10	29,9	20,2	13,3	41,7	Colorectal cancers
C30-C39	Układ oddechowy i klatka piersiowa	23	68,7	41,5	30,7	100,0	Respiratory and intrathoracic organs
C30-C34	w tym: narządy oddechowe	23	68,7	41,5	30,7	100,0	Respiratory organs
C37-C39	klatka piersiowa	0	0,0	0,0	0,0	0,0	Intrathoracic organs
C40-C41	Kości i chrząstki stawowe	0	0,0	0,0	0,0	-	Bone and articular cartilage
C43-C44	Czerniak i inne nowotwory złośliwe skóry	#	6,0	4,4	2,7	#	Melanoma and other skin cancers
C43	w tym: czerniak	#	3,0	2,4	1,3	#	Melanoma
C45-C49	Międzybłonek i tkanki miękkie	#	3,0	2,4	1,3	-	Mesothelial and soft tissue
C60-C63	Męskie narządy płciowe	7	20,9	12,9	9,3	100,0	Male genital organs
C61	w tym: gruczoł krokowy	7	20,9	12,9	9,3	100,0	Prostate
C64-C68	Układ moczowy	4	11,9	5,6	5,3	-	Urinary tract
C69-C72	Oko, mózg i inne części centralnego systemu nerwowego	#	3,0	2,4	1,3	-	Eye, brain and other parts of central nervous system
C73-C75	Tarczycza i inne gruczoły wydzielania wewnętrznego	0	0,0	0,0	0,0	-	Thyroid and other endocrine glands
C76-C80	Nowotwory niedokładnie określone, wtórne i o nieokreślonym umiejscowieniu	7	20,9	17,4	9,3	-	Ill-defined, secondary and unspecified sites
C81-C96	Tkanka limfatyczna, krwiotwórcza i tkanki pokrewne	3	9,0	6,1	4,0	100,0	Stated or presumed to be primary, of lymphoid, haematopoietic and related tissue
C81	w tym: choroba Hodgkina	0	0,0	0,0	0,0	0,0	Hodgkin Disease
C82-C85, C96	chłoniaki niezłaznicze	0	0,0	0,0	0,0	0,0	Non-Hodgkin Disease
C91-C95	białaczki	#	6,0	3,7	2,7	#	Leukemias
D00-D09	Nowotwory in situ	0	0,0	0,0	0,0	0,0	In situ neoplasms

Tab.123 Zgony na najczęstsze nowotwory złośliwe u mężczyzn w powiecie niżańskim w 2012 roku
Tab.123 Deaths from the leading cancer sites, males, Nisko poviat 2012

Umiejscowienie nowotworu Site	Liczby bezwzględne Absolute number	Współczynnik surowy Crude rate	Współczynnik standaryzowany Standardized rate	Wskaźnik struktury Percentage %
Województwo podkarpackie	2406	230,8	147,6	100,0
Powiat niżański ogółem	75	224,0	148,7	100,0
Zgony na najczęstsze nowotwory złośliwe w powiecie niżańskim				
C34	19	56,8	33,3	25,3
C18-C21	10	29,9	20,2	13,3
C16	9	26,9	17,2	12,0
C61	7	20,9	12,9	9,3
C32	4	11,9	8,2	5,3

Rys.85 Umieralność na nowotwory złośliwe w latach 2003-2012, mężczyźni
Fig.85 Cancer mortality in 2003-2012, males



POWIAT NIŻAŃSKI/ POVIAT OF NISKO

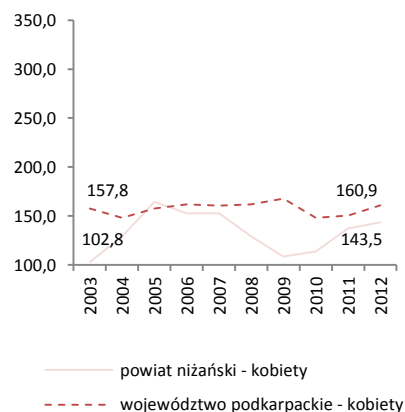
Tab.124 Umieralność na nowotwory złośliwe według układów narządowych u kobiet w powiecie niżańskim w 2012 roku
 Tab.124 Cancer mortality by main cancer groups, females, Nisko poviats 2012

ICD-10	Umiejscowienie	Liczby bezwzględne Absolute number	Współczynnik surowy Crude rate	Współczynnik standaryzowany Standardized rate	% wszystkich nowotworów % of all cancers	% w grupie narządowej % in organ system	Site
C00-D09	Nowotwory złośliwe ogółem	49	143,5	76,6	100,0	-	All cancers
C00-D09 bez C44	Nowotwory złośliwe ogółem bez skóry	49	143,5	76,6	100,0	-	All cancers but skin
C00-C14	Warga, jama ustna i gardło	0	0,0	0,0	0,0	-	Lip, oral cavity and pharynx
C15-C26	Narządy trawienne	15	43,9	25,7	30,6	100,0	Digestiv organs
C18-C21	w tym: jelito grube	8	23,4	17,1	16,3	53,3	Colorectal cancers
C30-C39	Układ oddechowy i klatka piersiowa	#	5,9	1,2	4,1	#	Respiratory and intrathoracic organs
C30-C34	w tym: narządy oddechowe	#	5,9	2,7	4,1	#	Respiratory organs
C37-C39	klatka piersiowa	0	0,0	0,0	0,0	0,0	Intrathoracic organs
C40-C41	Kości i chrząstki stawowe	0	0,0	0,0	0,0	-	Bone and articular cartilage
C43-C44	Czerniak i inne nowotwory złośliwe skóry	#	2,9	2,2	2,0	#	Melanoma and other skin cancers
C43	w tym: czerniak	#	2,9	2,2	2,0	#	Melanoma
C45-C49	Międzybłonek i tkanki miękkie	0	0,0	0,0	0,0	-	Mesothelial and soft tissue
C50	Pierś	10	29,3	14,8	20,4	-	Breast
C51-C58	Żeńskie narządy płciowe	12	35,1	18,5	24,5	100,0	Female genital organs
C53-C54	w tym: macica	6	17,6	11,6	12,2	50,0	Uterus
C64-C68	Układ moczowy	#	5,9	4,1	4,1	-	Urinary tract
C69-C72	Oko, mózg i inne części centralnego systemu nerwowego	#	2,9	0,8	2,0	-	Eye, brain and other parts of central nervous system
C73-C75	Tarczycza i inne gruczoły wydzielania wewnętrznego	0	0,0	0,0	0,0	-	Thyroid and other endocrine glands
C76-C80	Nowotwory niedokładnie określone, wtórne i o nieokreślonym umiejscowieniu	#	5,9	4,4	4,1	-	Ill-defined, secondary and unspecified sites
C81-C96	Tkanka limfatyczna, krwiotwórcza i tkanki pokrewne	4	11,7	4,9	8,2	100,0	Stated or presumed to be primary, of lymphoid, haematopoietic and related tissue
C81	w tym: choroba Hodgkina	0	0,0	0,0	0,0	0,0	Hodgkin Disease
C82-C85, C96	chłoniaki niezłośliwe	#	2,9	0,8	2,0	#	Non-Hodgkin Disease
C91-C95	białaczki	#	2,9	2,5	2,0	#	Leukemias
D00-D09	Nowotwory in situ	0	0,0	0,0	0,0	-	In situ neoplasms

Tab.125 Zgony na najczęstsze nowotwory złośliwe u kobiet w powiecie niżańskim w 2012 roku
 Tab.125 Deaths from the leading cancer sites, females, Nisko poviats 2012

Umiejscowienie nowotworu Site	Liczby bezwzględne Absolute number	Współczynnik surowy Crude rate	Współczynnik standaryzowany Standardized rate	Wskaźnik struktury Percentage %
Województwo podkarpackie	1748	160,9	79,4	100,0
Powiat niżański ogółem	49	143,5	76,6	100,0
Zgony na najczęstsze nowotwory złośliwe w powiecie niżańskim				
C50	10	29,3	14,8	20,4
C18-C21	8	23,4	17,1	16,3
C25	4	11,7	4,0	8,2
C53	4	11,7	7,3	8,2
C50	10	29,3	14,8	20,4

Rys.86 Umieralność na nowotwory złośliwe w latach 2003-2012, kobiety
 Fig.86 Cancer mortality in 2003-2012, females



POWIAT PRZEMYSKI/ POVIAT OF PRZEMYSL

Tab.126 Zachorowalność na nowotwory złośliwe według układów narządowych u mężczyzn w powiecie przemyskim w 2012 roku
Tab.126 Cancer incidence by main cancer groups, males, Przemysl poviat 2012

ICD-10	Umiejscowienie	Liczby bezwzględne Absolute number	Współczynnik surowy Crude rate	Współczynnik standaryzowany Standardized rate	% wszystkich nowotworów % of all cancers	% w grupie narządowej % in organ system	Site
C00-D09	Nowotwory złośliwe ogółem	131	353,3	262,0	100,0	-	All cancers
C00-D09 bez C44	Nowotwory złośliwe ogółem bez skóry	123	331,8	246,9	93,9	-	All cancers but skin
C00-C14	Wargę, jamę ustną i gardło	12	32,4	23,9	9,2	-	Lip, oral cavity and pharynx
C15-C26	Narządy trawienne	29	78,2	57,1	22,1	100,0	Digestiv organs
C18-C21	w tym: jelito grube	17	45,9	33,9	13,0	58,6	Colorectal cancers
C30-C39	Układ oddechowy i klatka piersiowa	24	64,7	48,8	18,3	100,0	Respiratory and intrathoracic organs
C30-C34	w tym: narządy oddechowe	20	53,9	48,8	15,3	83,3	Respiratory organs
C37-C39	klatka piersiowa	0	0,0	0,0	0,0	0,0	Intrathoracic organs
C40-C41	Kość i chrząstki stawowe	0	0,0	0,0	0,0	-	Bone and articular cartilage
C43-C44	Czerniak i inne nowotwory złośliwe skóry	8	21,6	18,0	6,1	100,0	Melanoma and other skin cancers
C43	w tym: czerniak	#	2,7	2,9	0,8	#	Melanoma
C45-C49	Międzybłonek i tkanki miękkie	#	2,7	0,9	0,8	-	Mesothelial and soft tissue
C60-C63	Męskie narządy płciowe	25	67,4	44,8	19,1	100,0	Male genital organs
C61	w tym: gruczoł krokowy	24	64,7	43,9	18,3	96,0	Prostate
C64-C68	Układ moczowy	9	24,3	18,2	6,9	-	Urinary tract
C69-C72	Oko, mózg i inne części centralnego systemu nerwowego	9	24,3	22,7	6,9	-	Eye, brain and other parts of central nervous system
C73-C75	Tarczycę i inne gruczoły wydzielania wewnętrznego	#	5,4	3,9	1,5	-	Thyroid and other endocrine glands
C76-C80	Nowotwory niedokładnie określone, wtórne i o nieokreślonym umiejscowieniu	4	10,8	9,0	3,1	-	Ill-defined, secondary and unspecified sites
C81-C96	Tkanka limfatyczna, krwiotwórcza i tkanki pokrewne	8	21,6	14,7	6,1	100,0	Stated or presumed to be primary, of lymphoid, haematopoietic and related tissue
C81	w tym: choroba Hodgkina	0	0,0	0,0	0,0	0,0	Hodgkin Disease
C82-C85, C96	chłoniaki niezłośliwe	4	10,8	6,4	3,1	50,0	Non-Hodgkin Disease
C91-C95	białaczki	3	8,1	5,9	2,3	37,5	Leukemias
D00-D09	Nowotwory in situ	0	0,0	0,0	0,0	-	In situ neoplasms

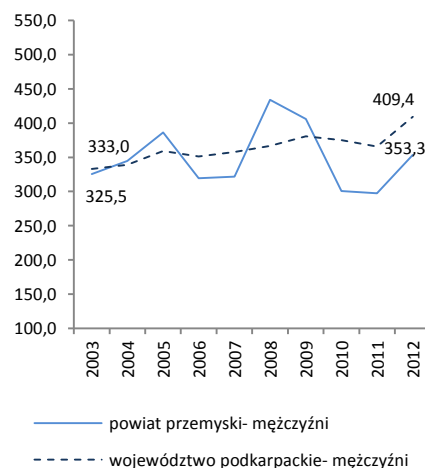
Tab.127 Zachorowania na najczęstsze nowotwory złośliwe u mężczyzn w powiecie przemyskim w 2012 roku

Tab.127 The leading sites of new registered cancer, males, Przemysl poviat 2012

Umiejscowienie nowotworu Site	Liczby bezwzględne Absolute number	Współczynnik surowy Crude rate	Współczynnik standaryzowany Standardized rate	Wskaźnik struktury Percentage %
Województwo podkarpackie	4267	409,4	274,9	100,0
Powiat przemyski ogółem	131	353,3	262,0	100,0
Zachorowania na najczęstsze nowotwory złośliwe w powiecie przemyskim				
C61	24	64,7	43,9	18,3
C34	20	53,9	40,2	15,3
C18-C21	17	45,9	33,9	13,0
C44	7	18,9	15,1	5,3

Rys.87 Zachorowalność na nowotwory złośliwe w latach 2003-2012, mężczyźni

Fig.87 Cancer incidence in 2003-2012, males



POWIAT PRZEMYSKI/ POWIAT OF PRZEMYSL

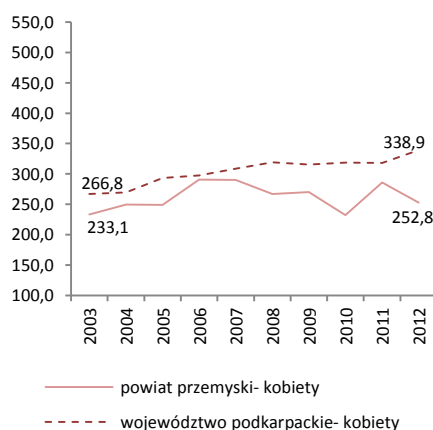
Tab.128 Zachorowalność na nowotwory złośliwe według układów narządowych u kobiet w powiecie przemyskim w 2012 roku
 Tab.128 Cancer incidence by main cancer groups, females, Przemysl poviat 2012

ICD-10	Umiejscowienie	Liczby bezwzględne Absolute number	Współczynnik surowy Crude rate	Współczynnik standaryzowany Standardized rate	% wszystkich nowotworów % of all cancers	% w grupie narządowej % in organ system	Site
C00-D09	Nowotwory złośliwe ogółem	93	252,8	160,6	100,0	-	All cancers
C00-D09 bez C44	Nowotwory złośliwe ogółem bez skóry	87	236,5	153,5	93,5	-	All cancers but skin
C00-C14	Warga, jama ustna i gardło	#	2,7	1,8	1,1	-	Lip, oral cavity and pharynx
C15-C26	Narządy trawienne	17	46,2	27,7	18,3	100,0	Digestiv organs
C18-C21	w tym: jelito grube	7	19,0	10,8	7,5	41,2	Colorectal cancers
C30-C39	Układ oddechowy i klatka piersiowa	9	24,5	15,4	9,7	100,0	Respiratory and intrathoracic organs
C30-C34	w tym: narządy oddechowe	9	24,5	15,4	9,7	100,0	Respiratory organs
C37-C39	klatka piersiowa	0	0,0	0,0	0,0	0,0	Intrathoracic organs
C40-C41	Kości i chrząstki stawowe	#	2,7	2,8	1,1	-	Bone and articular cartilage
C43-C44	Czerniak i inne nowotwory złośliwe skóry	11	29,9	17,5	11,8	100,0	Melanoma and other skin cancers
C43	w tym: czerniak	5	13,6	10,4	5,4	45,5	Melanoma
C45-C49	Międzybłonek i tkanki miękkie	#	2,7	1,8	1,1	-	Mesothelial and soft tissue
C50	Pierś	15	40,8	24,3	16,1	-	Breast
C51-C58	Żeńskie narządy płciowe	15	40,8	25,8	16,1	100,0	Female genital organs
C53-C54	w tym: macica	9	24,5	15,4	9,7	60,0	Uterus
C64-C68	Układ moczowy	5	13,6	10,8	5,4	-	Urinary tract
C69-C72	Oko, mózg i inne części centralnego systemu nerwowego	4	10,9	6,7	4,3	-	Eye, brain and other parts of central nervous system
C73-C75	Tarczycza i inne gruczoły wydzielania wewnętrznego	5	13,6	12,7	5,4	-	Thyroid and other endocrine glands
C76-C80	Nowotwory niedokładnie określone, wtórne i o nieokreślonym umiejscowieniu	#	2,7	0,5	1,1	-	Ill-defined, secondary and unspecified sites
C81-C96	Tkanka limfatyczna, krwiotwórcza i tkanki pokrewne	7	19,0	12,3	7,5	100,0	Stated or presumed to be primary, of lymphoid, haematopoietic and related tissue
C81	w tym: choroba Hodgkina	#	2,7	2,2	1,1	#	Hodgkin Disease
C82-C85, C96	chłoniaki niezłośliwe	#	5,4	1,9	2,2	#	Non-Hodgkin Disease
C91-C95	białaczki	#	5,4	3,7	2,2	#	Leukemias
D00-D09	Nowotwory in situ	#	2,7	0,5	1,1	-	In situ neoplasms

Tab.129 Zachorowania na najczęstsze nowotwory złośliwe u kobiet w powiecie przemyskim w 2012 roku
 Tab.129 The leading sites of new registered cancer, females, Przemysl poviat 2012

Umiejscowienie nowotworu Site	Liczby bezwzględne Absolute number	Współczynnik surowy Crude rate	Współczynnik standaryzowany Standardized rate	Wskaźnik struktury Percentage %
Województwo podkarpackie	3682	338,9	196,8	100,0
Powiat przemyski ogółem	93	252,8	160,6	100,0
Zachorowania na najczęstsze nowotwory złośliwe w powiecie przemyskim				
C50	15	40,8	24,3	16,1
C34	8	21,7	12,9	8,6
C54	8	21,7	13,6	8,6
C18-C21	7	19,0	10,8	7,5
C44	6	16,3	7,1	6,5

Rys.88 Zachorowalność na nowotwory złośliwe w latach 2003-2012, kobiety
 Fig.88 Cancer incidence in 2003-2012, females



POWIAT PRZEMYSKI/ POWIAT OF PRZEMYSL

Tab.130 Umieralność na nowotwory złośliwe według układów narządowych u mężczyzn w powiecie przemyskim w 2012 roku
 Tab.130 Cancer mortality by main cancer groups, males, Przemysl poviat 2012

ICD-10	Umiejscowienie	Liczby bezwzględne Absolute number	Współczynnik surowy Crude rate	Współczynnik standaryzowany Standardized rate	% wszystkich nowotworów % of all cancers	% w grupie narządowej % in organ system	Site
C00-D09	Nowotwory złośliwe ogółem	94	253,5	178,6	100,0	-	All cancers
C00-D09 bez C44	Nowotwory złośliwe ogółem bez skóry	93	250,8	176,4	98,9	-	All cancers but skin
C00-C14	Warga, jama ustna i gardło	#	2,7	2,2	1,1	-	Lip, oral cavity and pharynx
C15-C26	Narządy trawienne	32	86,3	59,1	34,0	100,0	Digestiv organs
C18-C21	w tym: jelito grube	12	32,4	22,6	12,8	37,5	Colorectal cancers
C30-C39	Układ oddechowy i klatka piersiowa	27	72,8	51,9	28,7	100,0	Respiratory and intrathoracic organs
C30-C34	w tym: narządy oddechowe	26	70,1	49,6	27,7	96,3	Respiratory organs
C37-C39	klatka piersiowa	#	2,7	2,2	1,1	#	Intrathoracic organs
C40-C41	Kości i chrząstki stawowe	0	0,0	0,0	0,0	-	Bone and articular cartilage
C43-C44	Czerniak i inne nowotwory złośliwe skóry	3				100,0	Melanoma and other skin cancers
C43	w tym: czerniak	#	5,4	4,0	2,1	#	Melanoma
C45-C49	Międzybłonek i tkanki miękkie	#	2,7	1,3	1,1	-	Mesothelial and soft tissue
C60-C63	Męskie narządy płciowe	7	18,9	10,6	7,4	100,0	Male genital organs
C61	w tym: gruczoł krokowy	7	18,9	10,6	7,4	100,0	Prostate
C64-C68	Układ moczowy	7	18,9	10,8	7,4	-	Urinary tract
C69-C72	Oko, mózg i inne części centralnego systemu nerwowego	3	8,1	9,6	3,2	-	Eye, brain and other parts of central nervous system
C73-C75	Tarczycza i inne gruczoły wydzielania wewnętrznego	#	5,4	3,6	2,1	-	Thyroid and other endocrine glands
C76-C80	Nowotwory niedokładnie określone, wtórne i o nieokreślonym umiejscowieniu	6	16,2	12,9	6,4	-	Ill-defined, secondary and unspecified sites
C81-C96	Tkanka limfatyczna, krwiotwórcza i tkanki pokrewne	5	13,5	10,5	5,3	100,0	Stated or presumed to be primary, of lymphoid, haematopoietic and related tissue
C81	w tym: choroba Hodgkina	0	0,0	0,0	0,0	0,0	Hodgkin Disease
C82-C85, C96	chłoniaki niezłaznicze	4	10,8	7,6	4,3	80,0	Non-Hodgkin Disease
C91-C95	białaczki	#	2,7	2,9	1,1	#	Leukemias
D00-D09	Nowotwory in situ	0	0,0	0,0	0,0	0,0	In situ neoplasms

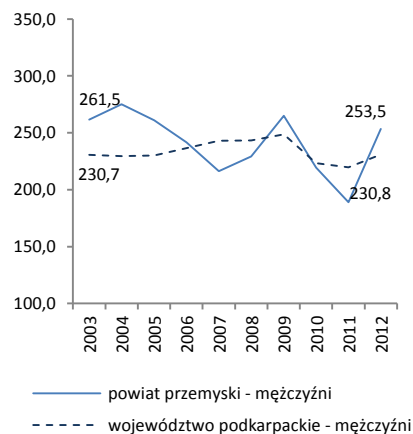
Tab.131 Zgony na najczęstsze nowotwory złośliwe u mężczyzn w powiecie przemyskim w 2012 roku

Tab.131 Deaths from the leading cancer sites, males, Przemysl poviat 2012

Umiejscowienie nowotworu Site	Liczby bezwzględne Absolute number	Współczynnik surowy Crude rate	Współczynnik standaryzowany Standardized rate	Wskaźnik struktury Percentage %
Województwo podkarpackie	2406	230,8	147,6	100,0
Powiat przemyski ogółem	94	253,5	178,6	100,0
Zgony na najczęstsze nowotwory złośliwe w powiecie przemyskim				
C34	25	67,4	47,4	26,6
C18-C21	12	32,4	22,6	12,8
C16	10	27,0	17,9	10,6
C61	7	18,9	10,6	7,4
C67	5	13,5	8,1	5,3

Rys.89 Umieralność na nowotwory złośliwe w latach 2003-2012, mężczyźni

Fig.89 Cancer mortality in 2003-2012, males



POWIAT PRZEMYSKI/ POWIAT OF PRZEMYSL

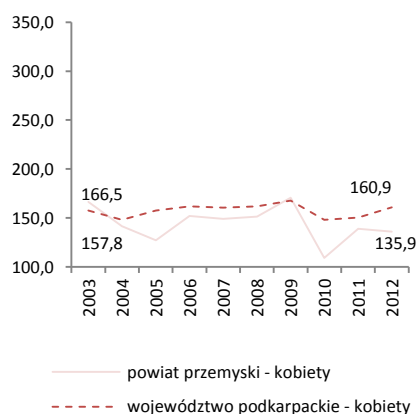
Tab.132 Umieralność na nowotwory złośliwe według układów narządowych u kobiet w powiecie przemyskim w 2012 roku
 Tab.132 Cancer mortality by main cancer groups, females, Przemysl poviat 2012

ICD-10	Umiejscowienie	Liczby bezwzględne Absolute number	Współczynnik surowy Crude rate	Współczynnik standaryzowany Standardized rate	% wszystkich nowotworów % of all cancers	% w grupie narządowej % in organ system	Site
C00-D09	Nowotwory złośliwe ogółem	50	135,9	76,2	100,0	-	All cancers
C00-D09 bez C44	Nowotwory złośliwe ogółem bez skóry	50	135,9	76,2	100,0	-	All cancers but skin
C00-C14	Warga, jama ustna i gardło	#	2,7	2,1	2,0	-	Lip, oral cavity and pharynx
C15-C26	Narządy trawienne	16	43,5	24,0	32,0	100,0	Digestiv organs
C18-C21	w tym: jelito grube	4	10,9	4,0	8,0	25,0	Colorectal cancers
C30-C39	Układ oddechowy i klatka piersiowa	#	5,4	3,6	4,0	#	Respiratory and intrathoracic organs
C30-C34	w tym: narządy oddechowe	#	5,4	3,6	4,0	#	Respiratory organs
C37-C39	klatka piersiowa	0	0,0	0,0	0,0	0,0	Intrathoracic organs
C40-C41	Kości i chrząstki stawowe	0	0,0	0,0	0,0	-	Bone and articular cartilage
C43-C44	Czerniak i inne nowotwory złośliwe skóry	#	5,4	4,1	4,0	#	Melanoma and other skin cancers
C43	w tym: czerniak	#	5,4	4,1	4,0	#	Melanoma
C45-C49	Międzybłonek i tkanki miękkie	0	0,0	0,0	0,0	-	Mesothelial and soft tissue
C50	Pierś	7	19,0	11,3	14,0	-	Breast
C51-C58	Żeńskie narządy płciowe	11	29,9	15,9	22,0	100,0	Female genital organs
C53-C54	w tym: macica	3	8,2	4,2	6,0	27,3	Uterus
C64-C68	Układ moczowy	#	5,4	1,1	4,0	-	Urinary tract
C69-C72	Oko, mózg i inne części centralnego systemu nerwowego	#	5,4	4,4	4,0	-	Eye, brain and other parts of central nervous system
C73-C75	Tarczycza i inne gruczoły wydzielania wewnętrznego	0	0,0	0,0	0,0	-	Thyroid and other endocrine glands
C76-C80	Nowotwory niedokładnie określone, wtórne i o nieokreślonym umiejscowieniu	3	8,2	2,8	6,0	-	Ill-defined, secondary and unspecified sites
C81-C96	Tkanka limfatyczna, krwiotwórcza i tkanki pokrewne	4	10,9	7,0	8,0	100,0	Stated or presumed to be primary, of lymphoid, haematopoietic and related tissue
C81	w tym: choroba Hodgkina	0	0,0	0,0	0,0	0,0	Hodgkin Disease
C82-C85, C96	chłoniaki nieziarnicze	0	0,0	0,0	0,0	0,0	Non-Hodgkin Disease
C91-C95	białaczki	3	8,2	4,4	6,0	75,0	Leukemias
D00-D09	Nowotwory in situ	0	0,0	0,0	0,0	-	In situ neoplasms

Tab.133 Zgony na najczęstsze nowotwory złośliwe u kobiet w powiecie przemyskim w 2012 roku
 Tab.133 Deaths from the leading cancer sites, females, Przemysl poviat 2012

Umiejscowienie nowotworu Site	Liczby bezwzględne Absolute number	Współczynnik surowy Crude rate	Współczynnik standaryzowany Standardized rate	Wskaźnik struktury Percentage %
Województwo podkarpackie	1748	160,9	79,4	100,0
Powiat przemyski ogółem	50	135,9	76,2	100,0
Zgony na najczęstsze nowotwory złośliwe w powiecie przemyskim				
C50	7	19,0	11,3	14,0
C25	5	13,6	7,9	10,0
C56	5	13,6	8,1	10,0
C18-C21	4	10,9	4,0	8,0

Rys.90 Umieralność na nowotwory złośliwe w latach 2003-2012, kobiety
 Fig.90 Cancer mortality in 2003-2012, females



Tab.134 Zachorowalność na nowotwory złośliwe według układów narządowych u mężczyzn w powiecie przeworskim w 2012 roku
 Tab.134 Cancer incidence by main cancer groups, males, Przeworsk powiat 2012

ICD-10	Umiejscowienie	Liczby bezwzględne Absolute number	Współczynnik surowy Crude rate	Współczynnik standaryzowany Standardized rate	% wszystkich nowotworów % of all cancers	% w grupie narządowej % in organ system	Site
C00-D09	Nowotwory złośliwe ogółem	180	461,2	325,6	100,0	-	All cancers
C00-D09 bez C44	Nowotwory złośliwe ogółem bez skóry	172	440,7	314,3	95,6	-	All cancers but skin
C00-C14	Wargi, jama ustna i gardło	4	10,2	5,4	2,2	-	Lip, oral cavity and pharynx
C15-C26	Narządy trawienne	43	110,2	74,7	23,9	100,0	Digestiv organs
C18-C21	w tym: jelito grube	19	48,7	34,1	10,6	44,2	Colorectal cancers
C30-C39	Układ oddechowy i klatka piersiowa	43	110,2	78,5	23,9	100,0	Respiratory and intrathoracic organs
C30-C34	w tym: narządy oddechowe	39	99,9	76,6	21,7	90,7	Respiratory organs
C37-C39	klatka piersiowa	#	2,6	1,8	0,6	#	Intrathoracic organs
C40-C41	Kości i chrząstki stawowe	#	2,6	3,3	0,6	-	Bone and articular cartilage
C43-C44	Czerniak i inne nowotwory złośliwe skóry	8	20,5	13,4	4,4	100,0	Melanoma and other skin cancers
C43	w tym: czerniak	#	2,6	2,0	0,6	#	Melanoma
C45-C49	Międzybłonek i tkanki miękkie	4	10,2	9,0	2,2	-	Mesothelial and soft tissue
C60-C63	Męskie narządy płciowe	28	71,7	47,9	15,6	100,0	Male genital organs
C61	w tym: gruczoł krokowy	27	69,2	47,9	15,0	96,4	Prostate
C64-C68	Układ moczowy	26	66,6	44,7	14,4	-	Urinary tract
C69-C72	Oko, mózg i inne części centralnego systemu nerwowego	5	12,8	9,9	2,8	-	Eye, brain and other parts of central nervous system
C73-C75	Tarczycy i inne gruczoły wydzielania wewnętrznego	0	0,0	0,0	0,0	-	Thyroid and other endocrine glands
C76-C80	Nowotwory niedokładnie określone, wtórne i o nieokreślonym umiejscowieniu	3	7,7	4,1	1,7	-	Ill-defined, secondary and unspecified sites
C81-C96	Tkanka limfatyczna, krwiotwórcza i tkanki pokrewne	12	30,7	24,3	6,7	100,0	Stated or presumed to be primary, of lymphoid, haematopoietic and related tissue
C81	w tym: choroba Hodgkina	#	2,6	2,4	0,6	#	Hodgkin Disease
C82-C85, C96	chłoniaki niezłaznicze	7	17,9	10,5	3,9	58,3	Non-Hodgkin Disease
C91-C95	białaczki	4	10,2	11,4	2,2	33,3	Leukemias
D00-D09	Nowotwory in situ	#	5,1	3,8	1,1	-	In situ neoplasms

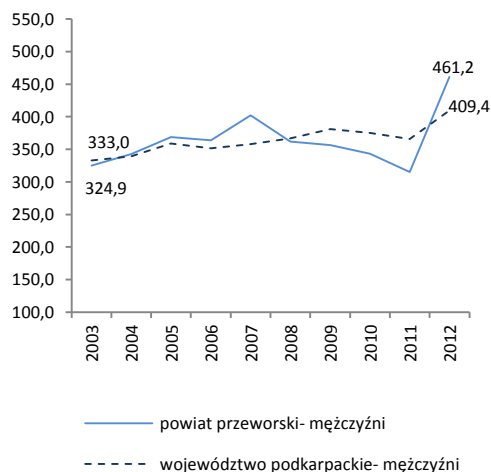
Tab.135 Zachorowania na najczęstsze nowotwory złośliwe u mężczyzn w powiecie przeworskim w 2012 roku

Tab.135 The leading sites of new registered cancer, males, Przeworsk powiat 2012

Umiejscowienie nowotworu Site	Liczby bezwzględne Absolute number	Współczynnik surowy Crude rate	Współczynnik standaryzowany Standardized rate	Wskaźnik struktury Percentage %
Województwo podkarpackie	4267	409,4	274,9	100,0
Powiat przeworski ogółem	180	461,2	325,6	100,0
Zachorowania na najczęstsze nowotwory złośliwe w powiecie przeworskim				
C34	39	99,9	71,1	21,7
C61	27	69,2	47,9	15,0
C18-C21	19	48,7	34,1	10,6
C64	13	33,3	25,0	7,2
C67	12	30,7	18,2	6,7

Rys.91 Zachorowalność na nowotwory złośliwe w latach 2003-2012, mężczyźni

Fig.91 Cancer incidence in 2003-2012, males



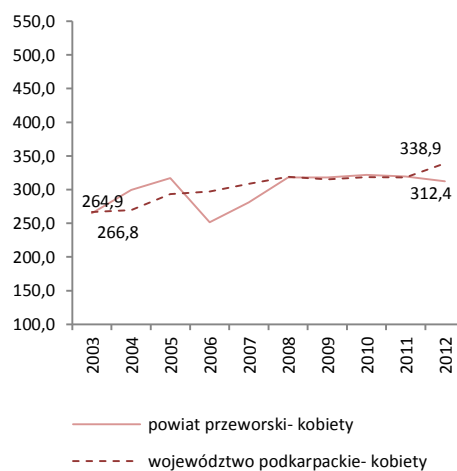
Tab.136 Zachorowalność na nowotwory złośliwe według układów narządowych u kobiet w powiecie przeworskim w 2012 roku
 Tab.136 Cancer incidence by main cancer groups, females, Przeworsk poviat 2012

ICD-10	Umiejscowienie	Liczby bezwzględne Absolute number	Współczynnik surowy Crude rate	Współczynnik standaryzowany Standardized rate	% wszystkich nowotworów % of all cancers	% w grupie narządowej % in organ system	Site
C00-D09	Nowotwory złośliwe ogółem	126	312,4	167,4	100,0	-	All cancers
C00-D09 bez C44	Nowotwory złośliwe ogółem bez skóry	112	277,7	153,6	88,9	-	All cancers but skin
C00-C14	Warga, jama ustna i gardło	0	0,0	0,0	0,0	-	Lip, oral cavity and pharynx
C15-C26	Narządy trawienne	18	44,6	14,8	14,3	100,0	Digestiv organs
C18-C21	w tym: jelito grube	11	27,3	10,3	8,7	61,1	Colorectal cancers
C30-C39	Układ oddechowy i klatka piersiowa	6	14,9	9,3	4,8	100,0	Respiratory and intrathoracic organs
C30-C34	w tym: narządy oddechowe	6	14,9	9,3	4,8	100,0	Respiratory organs
C37-C39	klatka piersiowa	0	0,0	0,0	0,0	0,0	Intrathoracic organs
C40-C41	Kości i chrząstki stawowe	0	0,0	0,0	0,0	-	Bone and articular cartilage
C43-C44	Czerniak i inne nowotwory złośliwe skóry	19	47,1	22,8	15,1	100,0	Melanoma and other skin cancers
C43	w tym: czerniak	5	12,4	9,0	4,0	26,3	Melanoma
C45-C49	Międzybłonek i tkanki miękkie	#	5,0	3,8	1,6	-	Mesothelial and soft tissue
C50	Pierś	26	64,5	38,4	20,6	-	Breast
C51-C58	Żeńskie narządy płciowe	20	49,6	31,2	15,9	100,0	Female genital organs
C53-C54	w tym: macica	13	32,2	18,8	10,3	65,0	Uterus
C64-C68	Układ moczowy	10	24,8	13,1	7,9	-	Urinary tract
C69-C72	Oko, mózg i inne części centralnego systemu nerwowego	#	2,5	0,4	0,8	-	Eye, brain and other parts of central nervous system
C73-C75	Tarczycza i inne gruczoły wydzielania wewnętrznego	#	5,0	3,7	1,6	-	Thyroid and other endocrine glands
C76-C80	Nowotwory niedokładnie określone, wtórne i o nieokreślonym umiejscowieniu	5	12,4	5,0	4,0	-	Ill-defined, secondary and unspecified sites Stated or presumed to be primary, of lymphoid, haematopoietic and related tissue
C81-C96	Tkanka limfatyczna, krwiotwórcza i tkanki pokrewne	12	29,8	14,6	9,5	100,0	Hodgkin Disease, Non-Hodgkin Disease, Leukemias
C81	w tym: choroba Hodgkina	0	0,0	0,0	0,0	0,0	Hodgkin Disease
C82-C85, C96	chłoniaki niezwojniste	6	14,9	8,6	4,8	50,0	Non-Hodgkin Disease
C91-C95	białaczki	3	7,4	2,8	2,4	25,0	Leukemias
D00-D09	Nowotwory in situ	5	12,4	10,4	4,0	-	In situ neoplasms

Tab.137 Zachorowania na najczęstsze nowotwory złośliwe u kobiet w powiecie przeworskim w 2012 roku
 Tab.137 The leading sites of new registered cancer, females, Przeworsk poviat 2012

Umiejscowienie nowotworu Site	Liczby bezwzględne Absolute number	Współczynnik surowy Crude rate	Współczynnik standaryzowany Standardized rate	Wskaźnik struktury Percentage %
Województwo podkarpackie	3682	338,9	196,8	100,0
Powiat przeworski ogółem	126	312,4	167,4	100,0
Zachorowania na najczęstsze nowotwory złośliwe w powiecie przeworskim				
C50	26	64,5	38,4	20,6
C44	14	34,7	13,8	11,1
C18-C21	11	27,3	10,3	8,7
C54	9	22,3	11,8	7,1
C56	7	17,4	12,4	5,6
C64	7	17,4	10,5	5,6

Rys.92 Zachorowalność na nowotwory złośliwe w latach 2003-2012, kobiety
 Fig.92 Cancer incidence in 2003-2012, females



POWIAT PRZEWORSKI/ POWIAT OF PRZEWORSK

Tab.138 Umieralność na nowotwory złośliwe według układów narządowych u mężczyzn w powiecie przeworskim w 2012 roku
Tab.138 Cancer mortality by main cancer groups, males, Przeworsk poviat 2012

ICD-10	Umiejscowienie	Liczby bezwzględne Absolute number	Współczynnik surowy Crude rate	Współczynnik standaryzowany Standardized rate	% wszystkich nowotworów % of all cancers	% w grupie narządowej % in organ system	Site
C00-D09	Nowotwory złośliwe ogółem	109	279,3	182,4	100,0	-	All cancers
C00-D09 bez C44	Nowotwory złośliwe ogółem bez skóry	109	279,3	182,4	100,0	-	All cancers but skin
C00-C14	Warga, jama ustna i gardło	3	7,7	6,3	2,8	-	Lip, oral cavity and pharynx
C15-C26	Narządy trawienne	29	74,3	45,8	26,6	100,0	Digestiv organs
	w tym: jelito grube	7	17,9	11,5	6,4	24,1	Colorectal cancers
C18-C21	Układ oddechowy i klatka piersiowa	40	102,5	66,7	36,7	100,0	Respiratory and intrathoracic organs
	w tym: narządy oddechowe	39	99,9	64,8	35,8	97,5	Respiratory organs
C30-C34	klatka piersiowa	#	2,6	1,8	0,9	#	Intrathoracic organs
C37-C39	Kości i chrząstki stawowe	#	5,1	2,4	1,8	-	Bone and articular cartilage
C40-C41	Czerniak i inne nowotwory złośliwe skóry	4	10,2	6,2	3,7	100,0	Melanoma and other skin cancers
	w tym: czerniak	4	10,2	6,2	3,7	100,0	Melanoma
C43	Międzybłonek i tkanki miękkie	0	0,0	0,0	0,0	-	Mesothelial and soft tissue
C45-C49	Męskie narządy płciowe	5	12,8	6,9	4,6	100,0	Male genital organs
	w tym: gruczoł krokowy	5	12,8	6,9	4,6	100,0	Prostate
C61	Układ moczowy	12	30,7	20,9	11,0	-	Urinary tract
C64-C68	Oko, mózg i inne części centralnego systemu nerwowego	#	5,1	6,6	1,8	-	Eye, brain and other parts of central nervous system
C69-C72	Tarczycza i inne gruczoły wydzielania wewnętrznego	0	0,0	0,0	0,0	-	Thyroid and other endocrine glands
C73-C75	Nowotwory niedokładnie określone, wtórne i o nieokreślonym umiejscowieniu	6	15,4	9,9	5,5	-	Ill-defined, secondary and unspecified sites
C76-C80	Tkanka limfatyczna, krwiotwórcza i tkanki pokrewne	6	15,4	10,7	5,5	100,0	Stated or presumed to be primary, of lymphoid, haematopoietic and related tissue
	w tym: choroba Hodgkina	0	0,0	0,0	0,0	0,0	Hodgkin Disease
C81	chłoniaki nieziarnicze	4	10,2	6,5	3,7	66,7	Non-Hodgkin Disease
C82-C85, C96	białaczki	#	5,1	4,2	1,8	#	Leukemias
C91-C95	Nowotwory in situ	0	0,0	0,0	0,0	0,0	In situ neoplasms

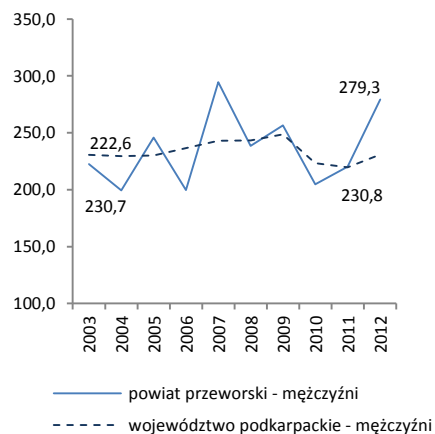
Tab.139 Zgony na najczęstsze nowotwory złośliwe u mężczyzn w powiecie przeworskim w 2012 roku

Tab.139 Deaths from the leading cancer sites, males, Przeworsk poviat 2012

Umiejscowienie nowotworu Site	Liczby bezwzględne Absolute number	Współczynnik surowy Crude rate	Współczynnik standaryzowany Standardized rate	Wskaźnik struktury Percentage %
Województwo podkarpackie	2406	230,8	147,6	100,0
Powiat przeworski ogółem	109	279,3	182,4	100,0
Zgony na najczęstsze nowotwory złośliwe w powiecie przeworskim				
C34	34	87,1	55,5	31,2
C64	7	17,9	12,8	6,4
C18-C21	7	17,9	11,5	6,4
C15	6	15,4	9,0	5,5
C16	6	15,4	10,5	5,5

Rys.93 Umieralność na nowotwory złośliwe w latach 2003-2012, mężczyźni

Fig.93 Cancer mortality in 2003-2012, males



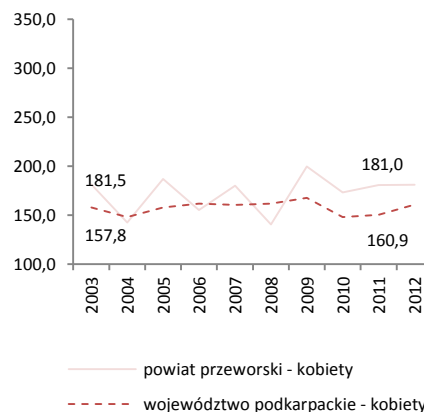
Tab.140 Umieralność na nowotwory złośliwe według układów narządowych u kobiet w powiecie przeworskim w 2012 roku
 Tab.140 Cancer mortality by main cancer groups, females, Przeworsk poviat 2012

ICD-10	Umiejscowienie	Liczby bezwzględne Absolute number	Współczynnik surowy Crude rate	Współczynnik standaryzowany Standardized rate	% wszystkich nowotworów % of all cancers	% w grupie narządowej % in organ system	Site
C00-D09	Nowotwory złośliwe ogółem	73	181,0	57,4	100,0	-	All cancers
C00-D09 bez C44	Nowotwory złośliwe ogółem bez skóry	73	181,0	57,4	100,0	-	All cancers but skin
C00-C14	Warga, jama ustna i gardło	0	0,0	0,0	0,0	-	Lip, oral cavity and pharynx
C15-C26	Narządy trawienne	29	71,9	32,3	39,7	100,0	Digestiv organs
C18-C21	w tym: jelito grube	13	32,2	2,6	17,8	44,8	Colorectal cancers
C30-C39	Układ oddechowy i klatka piersiowa	8	19,8	0,6	11,0	100,0	Respiratory and intrathoracic organs
C30-C34	w tym: narządy oddechowe	8	19,8	0,6	11,0	100,0	Respiratory organs
C37-C39	klatka piersiowa	0	0,0	0,0	0,0	0,0	Intrathoracic organs
C40-C41	Kości i chrząstki stawowe	0	0,0	0,0	0,0	-	Bone and articular cartilage
C43-C44	Czerniak i inne nowotwory złośliwe skóry	#	2,5	6,4	1,4	#	Melanoma and other skin cancers
C43	w tym: czerniak	#	2,5	6,4	1,4	#	Melanoma
C45-C49	Międzybłonek i tkanki miękkie	#	5,0	4,7	2,7	-	Mesothelial and soft tissue
C50	Pierś	10	24,8	0,5	13,7	-	Breast
C51-C58	Żeńskie narządy płciowe	9	22,3	3,5	12,3	100,0	Female genital organs
C53-C54	w tym: macica	4	9,9	1,8	5,5	44,4	Uterus
C64-C68	Układ moczowy	#	5,0	5,5	2,7	-	Urinary tract
C69-C72	Oko, mózg i inne części centralnego systemu nerwowego	#	2,5	0,4	1,4	-	Eye, brain and other parts of central nervous system
C73-C75	Tarczycza i inne gruczoły wydzielania wewnętrznego	#	2,5	1,6	1,4	-	Thyroid and other endocrine glands
C76-C80	Nowotwory niedokładnie określone, wtórne i o nieokreślonym umiejscowieniu	5	12,4	1,8	6,8	-	Ill-defined, secondary and unspecified sites
C81-C96	Tkanka limfatyczna, krwiotwórcza i tkanki pokrewne	0	0,0	0,0	0,0	0	Stated or presumed to be primary, of lymphoid, haematopoietic and related tissue
C81	w tym: choroba Hodgkina	0	0,0	0,0	0,0	0	Hodgkin Disease
C82-C85, C96	chłoniaki niezłaznicze	0	0,0	0,0	0,0	0	Non-Hodgkin Disease
C91-C95	białaczki	0	0,0	0,0	0,0	0	Leukemias
D00-D09	Nowotwory in situ	0	0,0	0,0	0,0	-	In situ neoplasms

Tab.141 Zgony na najczęstsze nowotwory złośliwe u kobiet w powiecie przeworskim w 2012 roku
 Tab.141 Deaths from the leading cancer sites, females, Przeworsk poviat 2012

Umiejscowienie nowotworu Site	Liczby bezwzględne Absolute number	Współczynnik surowy Crude rate	Współczynnik standaryzowany Standardized rate	Wskaźnik struktury Percentage %
Województwo podkarpackie	1748	160,9	79,4	100,0
Powiat przeworski ogółem	73	181,0	57,4	100,0
Zgony na najczęstsze nowotwory złośliwe w powiecie przeworskim				
C18-C21	13	32,2	2,6	17,8
C50	10	24,8	0,5	13,7
C34	8	19,8	0,6	11,0
C25	7	17,4	4,4	9,6
C56	4	9,9	0,4	5,5

Rys.94 Umieralność na nowotwory złośliwe w latach 2003-2012, kobiety
 Fig.94 Cancer mortality in 2003-2012, females



POWIAT ROPCZYCKO- SĘDZISZOWSKI/ POVIAT OF ROPCZYCE-SEDZISZOW

Tab.142 Zachorowalność na nowotwory złośliwe według układów narządowych u mężczyzn w powiecie ropczycko-sędziszowskim w 2012 roku

Tab.142 Cancer incidence by main cancer groups, males, Ropczyce- Sedziszow poviats 2012

ICD-10	Umiejscowienie	Liczby bezwzględne Absolute number	Współczynnik surowy Crude rate	Współczynnik standaryzowany Standardized rate	% wszystkich nowotworów % of all cancers	% w grupie narządowej % in organ system	Site
C00-D09	Nowotwory złośliwe ogółem	109	301,4	218,9	100,0	-	All cancers
C00-D09 bez C44	Nowotwory złośliwe ogółem bez skóry	98	271,0	200,3	89,9	-	All cancers but skin
C00-C14	Wargi, jama ustna i gardło	7	19,4	12,1	6,4	-	Lip, oral cavity and pharynx
C15-C26	Narządy trawienne	20	55,3	41,7	18,3	100,0	Digestiv organs
C18-C21	w tym: jelito grube	8	22,1	16,2	7,3	40,0	Colorectal cancers
C30-C39	Układ oddechowy i klatka piersiowa	18	49,8	36,1	16,5	100,0	Respiratory and intrathoracic organs
C30-C34	w tym: narządy oddechowe	17	47,0	36,1	15,6	94,5	Respiratory organs
C37-C39	klatka piersiowa	0	0,0	0,0	0,0	0,0	Intrathoracic organs
C40-C41	Kości i chrząstki stawowe	0	0,0	0,0	0,0	-	Bone and articular cartilage
C43-C44	Czerniak i inne nowotwory złośliwe skóry	12	33,2	23,4	11,0	100,0	Melanoma and other skin cancers
C43	w tym: czerniak	#	5,5	4,7	1,8	#	Melanoma
C45-C49	Międzybłonek i tkanki miękkie	0	0,0	0,0	0,0	-	Mesothelial and soft tissue
C60-C63	Męskie narządy płciowe	24	66,4	43,2	22,0	100,0	Male genital organs
C61	w tym: gruczoł krokowy	22	60,8	38,8	20,2	91,7	Prostate
C64-C68	Układ moczowy	11	30,4	21,7	10,1	-	Urinary tract
C69-C72	Oko, mózg i inne części centralnego systemu nerwowego	0	0,0	0,0	0,0	-	Eye, brain and other parts of central nervous system
C73-C75	Tarczycy i inne gruczoły wydzielania wewnętrznego	#	5,5	4,3	1,8	-	Thyroid and other endocrine glands
C76-C80	Nowotwory niedokładnie określone, wtórne i o nieokreślonym umiejscowieniu	#	2,8	2,0	0,9	-	Ill-defined, secondary and unspecified sites
C81-C96	Tkanka limfatyczna, krwiotwórcza i tkanki pokrewne	13	35,9	29,6	11,9	100,0	Stated or presumed to be primary, of lymphoid, haematopoietic and related tissue
C81	w tym: choroba Hodgkina	0	0,0	0,0	0,0	0,0	Hodgkin Disease
C82-C85, C96	chłoniaki niezłośliwe	5	13,8	10,2	4,6	38,5	Non-Hodgkin Disease
C91-C95	białaczki	4	11,1	12,0	3,7	30,8	Leukemias
D00-D09	Nowotwory in situ	#	2,8	2,7	0,9	-	In situ neoplasms

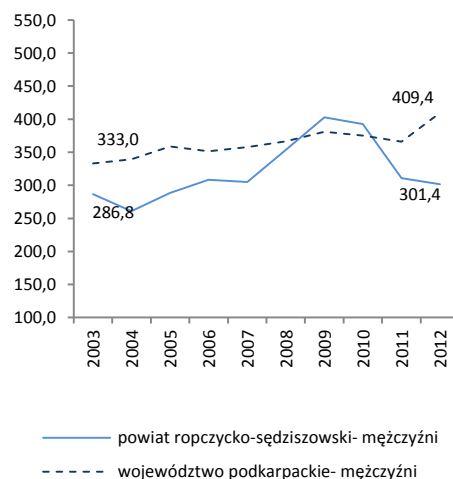
Tab.143 Zachorowania na najczęstsze nowotwory złośliwe u mężczyzn w powiecie ropczycko-sędziszowskim w 2012 roku

Tab.143 The leading sites of new registered cancer, males, Ropczyce- Sedziszow poviats 2012

Umiejscowienie nowotworu Site	Liczby bezwzględne Absolute number	Współczynnik surowy Crude rate	Współczynnik standaryzowany Standardized rate	Wskaźnik struktury Percentage %
Województwo podkarpackie	4267	409,4	274,9	100,0
Powiat ropczycko-sędziszowski ogółem	109	301,4	218,9	100,0
Zachorowania na najczęstsze nowotwory złośliwe w powiecie ropczycko- sędziszowskim				
C61	22	60,8	38,8	20,2
C34	17	47,0	33,9	15,6
C44	10	27,7	18,6	9,2
C18-C21	8	22,1	16,2	7,3
C67	8	22,1	15,8	7,3

Rys.95 Zachorowalność na nowotwory złośliwe w latach 2003-2012, mężczyźni

Fig.95 Cancer incidence in 2003-2012, males



POWIAT ROPCZYCKO- SĘDZISZOWSKI/ POVIAT OF ROPCZYCE-SEDZISZOW

Tab.144 Zachorowalność na nowotwory złośliwe według układów narządowych u kobiet w powiecie ropczycko-sędziszowskim w 2012 roku

Tab.144 Cancer incidence by main cancer groups, females, Ropczyce- Sedziszow poviats 2012

ICD-10	Umiejscowienie	Liczby bezwzględne Absolute number	Współczynnik surowy Crude rate	Współczynnik standaryzowany Standardized rate	% wszystkich nowotworów % of all cancers	% w grupie narządowej % in organ system	Site
C00-D09	Nowotwory złośliwe ogółem	113	304,5	197,6	100,0	-	All cancers
C00-D09 bez C44	Nowotwory złośliwe ogółem bez skóry	101	272,2	179,6	89,4	-	All cancers but skin
C00-C14	Warga, jama ustna i gardło	#	2,7	0,7	0,9	-	Lip, oral cavity and pharynx
C15-C26	Narządy trawienne	13	35,0	19,3	11,5	100,0	Digestiv organs
C18-C21	w tym: jelito grube	11	29,6	16,7	9,7	84,6	Colorectal cancers
C30-C39	Układ oddechowy i klatka piersiowa	10	27,0	17,8	8,8	100,0	Respiratory and intrathoracic organs
C30-C34	w tym: narządy oddechowe	9	24,3	17,2	8,0	90,0	Respiratory organs
C37-C39	klatka piersiowa	#	2,7	0,7	0,9	#	Intrathoracic organs
C40-C41	Kości i chrząstki stawowe	0	0,0	0,0	0,0	-	Bone and articular cartilage
C43-C44	Czerniak i inne nowotwory złośliwe skóry	14	37,7	20,5	12,4	100,0	Melanoma and other skin cancers
C43	w tym: czerniak	#	5,4	2,4	1,8	#	Melanoma
C45-C49	Międzybłonek i tkanki miękkie	#	2,7	0,5	0,9	-	Mesothelial and soft tissue
C50	Pierś	21	56,6	38,9	18,6	-	Breast
C51-C58	Żeńskie narządy płciowe	23	62,0	42,0	20,4	100,0	Female genital organs
C53-C54	w tym: macica	16	43,1	29,6	14,2	69,6	Uterus
C64-C68	Układ moczowy	11	29,6	20,5	9,7	-	Urinary tract
C69-C72	Oko, mózg i inne części centralnego systemu nerwowego	6	16,2	13,0	5,3	-	Eye, brain and other parts of central nervous system
C73-C75	Tarczycza i inne gruczoły wydzielania wewnętrznego	4	10,8	8,6	3,5	-	Thyroid and other endocrine glands
C76-C80	Nowotwory niedokładnie określone, wtórne i o nieokreślonym umiejscowieniu	#	2,7	0,7	0,9	-	Ill-defined, secondary and unspecified sites Stated or presumed to be primary, of lymphoid, haematopoietic and related tissue
C81-C96	Tkanka limfatyczna, krwiotwórcza i tkanki pokrewne	6	16,2	10,5	5,3	100,0	Hodgkin Disease and related tissue
C81	w tym: choroba Hodgkina	#	2,7	3,5	0,9	#	Hodgkin Disease
C82-C85, C96	chłoniaki nieziarnicze	#	2,7	0,8	0,9	#	Non-Hodgkin Disease
C91-C95	białaczki	#	5,4	2,9	1,8	#	Leukemias
D00-D09	Nowotwory in situ	#	5,4	4,8	1,8	-	In situ neoplasms

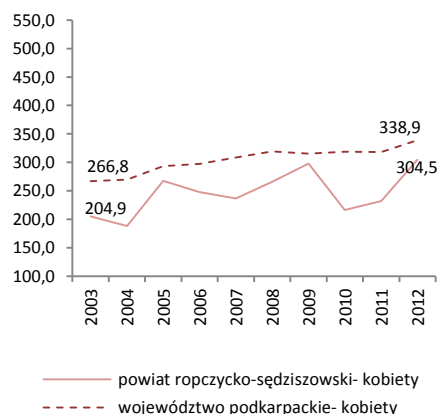
Tab.145 Zachorowania na najczęstsze nowotwory złośliwe u kobiet w powiecie ropczycko-sędziszowskim w 2012 roku

Tab.145 The leading sites of new registered cancer, females, Ropczyce- Sedziszow poviats 2012

Umiejscowienie nowotworu Site	Liczby bezwzględne Absolute number	Współczynnik surowy Crude rate	Współczynnik standaryzowany Standardized rate	Wskaźnik struktury Percentage %
Województwo podkarpackie	3682	338,9	196,8	100,0
Powiat ropczycko-sędziszowski ogółem	113	304,5	197,6	100,0
Zachorowania na najczęstsze nowotwory złośliwe w powiecie ropczycko- sędziszowskim				
C50	21	56,6	38,9	18,6
C44	12	32,3	18,0	10,6
C54	12	32,3	21,2	10,6
C18-C21	11	29,6	16,7	9,7

Rys.96 Zachorowalność na nowotwory złośliwe w latach 2003-2012, kobiety

Fig.96 Cancer incidence in 2003-2012, females



Tab.146 Umieralność na nowotwory złośliwe według układów narządowych u mężczyzn w powiecie ropczycko-sędziszowskim w 2012 roku

Tab.146 Cancer mortality by main cancer groups, males, Ropczyce- Sedziszow poviats 2012

ICD-10	Umiejscowienie	Liczby bezwzględne Absolute number	Współczynnik surowy Crude rate	Współczynnik standaryzowany Standardized rate	% wszystkich nowotworów % of all cancers	% w grupie narządowej % in organ system	Site
C00-D09	Nowotwory złośliwe ogółem	76	210,1	145,7	100,0	-	All cancers
C00-D09 bez C44	Nowotwory złośliwe ogółem bez skóry	76	210,1	145,7	100,0	-	All cancers but skin
C00-C14	Wargę, jamę ustną i gardło	4	11,1	7,4	5,3	-	Lip, oral cavity and pharynx
C15-C26	Narządy trawienne	22	60,8	43,9	28,9	100,0	Digestiv organs
C18-C21	w tym: jelito grube	11	30,4	21,2	14,5	50,0	Colorectal cancers
C30-C39	Układ oddechowy i klatka piersiowa	23	63,6	45,7	30,3	100,0	Respiratory and intrathoracic organs
C30-C34	w tym: narządy oddechowe	23	63,6	45,7	30,3	100,0	Respiratory organs
C37-C39	klatka piersiowa	0	0,0	0,0	0,0	0,0	Intrathoracic organs
C40-C41	Kości i chrząstki stawowe	0	0,0	0,0	0,0	-	Bone and articular cartilage
C43-C44	Czerniak i inne nowotwory złośliwe skóry	#	5,5	4,7	2,6	#	Melanoma and other skin cancers
C43	w tym: czerniak	#	5,5	4,7	2,6	#	Melanoma
C45-C49	Międzybłonek i tkanki miękkie	#	2,8	2,7	1,3	-	Mesothelial and soft tissue
C60-C63	Męskie narządy płciowe	10	27,7	18,0	13,2	100,0	Male genital organs
C61	w tym: gruczoł krokowy	9	24,9	15,3	11,8	90,0	Prostate
C64-C68	Układ moczowy	3	8,3	6,1	3,9	-	Urinary tract
C69-C72	Oko, mózg i inne części centralnego systemu nerwowego	0	0,0	0,0	0,0	-	Eye, brain and other parts of central nervous system
C73-C75	Tarczycę i inne gruczoły wydzielania wewnętrznego	0	0,0	0,0	0,0	-	Thyroid and other endocrine glands
C76-C80	Nowotwory niedokładnie określone, wtórne i o nieokreślonym umiejscowieniu	6	16,6	10,4	7,9	-	Ill-defined, secondary and unspecified sites
C81-C96	Tkanka limfatyczna, krwiotwórcza i tkanki pokrewne	4	11,1	5,9	5,3	100,0	Stated or presumed to be primary, of lymphoid, haematopoietic and related tissue
C81	w tym: choroba Hodgkina	0	0,0	0,0	0,0	0,0	Hodgkin Disease
C82-C85, C96	chłoniaki niezłośliwe	#	5,5	2,4	2,6	#	Non-Hodgkin Disease
C91-C95	białaczki	#	2,8	2,2	1,3	#	Leukemias
D00-D09	Nowotwory in situ	0	0,0	0,0	0,0	0,0	In situ neoplasms

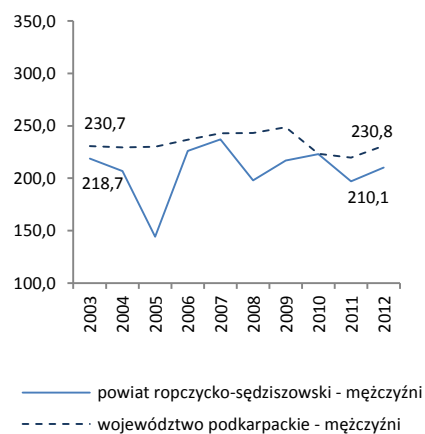
Tab. 147 Zgony na najczęstsze nowotwory złośliwe u mężczyzn w powiecie ropczycko-sędziszowskim w 2012 roku

Tab. 147 Deaths from the leading cancer sites, males, Ropczyce- Sedziszow poviats 2012

Umiejscowienie nowotworu Site	Liczby bezwzględne Absolute number	Współczynnik surowy Crude rate	Współczynnik standaryzowany Standardized rate	Wskaźnik struktury Percentage %
Województwo podkarpackie	2406	230,8	147,6	100,0
Powiat ropczycko - sędziszowski ogółem	76	210,1	145,7	100,0
Zgony na najczęstsze nowotwory złośliwe w powiecie ropczycko- sędziszowskim				
C34	22	60,8	44,4	28,9
C18-C21	11	30,4	21,2	14,5
C61	9	24,9	15,3	11,8
C16	4	11,1	7,8	5,3
C25	3	8,3	6,0	3,9

Rys.97 Umieralność na nowotwory złośliwe w latach 2003-2012, mężczyźni

Fig.97 Cancer mortality in 2003-2012, males



POWIAT ROPCZYCKO- SĘDZISZOWSKI/ POVIAT OF ROPCZYCE-SEDZISZOW

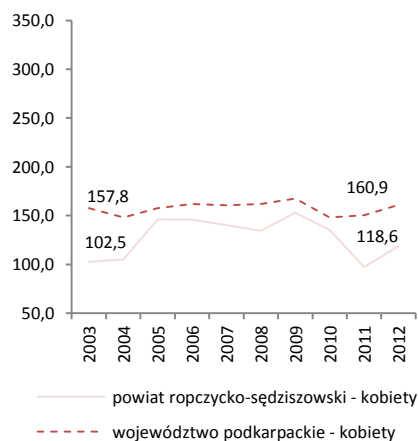
Tab.148 Umieralność na nowotwory złośliwe według układów narządowych u kobiet w powiecie ropczycko-sędziszowskim w 2012 roku
Tab.148 Cancer mortality by main cancer groups, females, Ropczyce- Sedziszow poviata 2012

ICD-10	Umiejscowienie	Liczby bezwzględne Absolute number	Współczynnik surowy Crude rate	Współczynnik standaryzowany Standardized rate	% wszystkich nowotworów % of all cancers	% w grupie narządowej % in organ system	Site
C00-D09	Nowotwory złośliwe ogółem	44	118,6	52,8	100,0	-	All cancers
C00-D09 bez C44	Nowotwory złośliwe ogółem bez skóry	44	118,6	52,8	100,0	-	All cancers but skin
C00-C14	Warga, jama ustna i gardło	#	2,7	0,7	2,3	-	Lip, oral cavity and pharynx
C15-C26	Narządy trawienne	17	45,8	21,5	38,6	100,0	Digestiv organs
C18-C21	w tym: jelito grube	9	24,3	12,8	20,5	52,9	Colorectal cancers
C30-C39	Układ oddechowy i klatka piersiowa	3	8,1	4,3	6,8	100,0	Respiratory and intrathoracic organs
C30-C34	w tym: narządy oddechowe	#	5,4	3,7	4,5	#	Respiratory organs
C37-C39	klatka piersiowa	#	2,7	0,7	2,3	#	Intrathoracic organs
C40-C41	Kości i chrząstki stawowe	0	0,0	0,0	0,0	-	Bone and articular cartilage
C43-C44	Czerniak i inne nowotwory złośliwe skóry	#	5,4	1,2	4,5	#	Melanoma and other skin cancers
C43	w tym: czerniak	#	5,4	1,2	4,5	#	Melanoma
C45-C49	Międzybłonek i tkanki miękkie	0	0,0	0,0	0,0	-	Mesothelial and soft tissue
C50	Pierś	8	21,6	8,5	18,2	-	Breast
C51-C58	Żeńskie narządy płciowe	#	5,4	2,3	4,5	#	Female genital organs
C53-C54	w tym: macica	0	0,0	0,0	0,0	0,0	Uterus
C64-C68	Układ moczowy	#	2,7	0,7	2,3	-	Urinary tract
C69-C72	Oko, mózg i inne części centralnego systemu nerwowego	4	10,8	5,7	9,1	-	Eye, brain and other parts of central nervous system
C73-C75	Tarczycza i inne gruczoły wydzielania wewnętrznego	0	0,0	0,0	0,0	-	Thyroid and other endocrine glands
C76-C80	Nowotwory niedokładnie określone, wtórne i o nieokreślonym umiejscowieniu	4	10,8	5,3	9,1	-	Ill-defined, secondary and unspecified sites
C81-C96	Tkanka limfatyczna, krwiotwórcza i tkanki pokrewne	#	5,4	2,7	4,5	#	Stated or presumed to be primary, of lymphoid, haematopoietic and related tissue
C81	w tym: choroba Hodgkina	0	0,0	0,0	0,0	0,0	Hodgkin Disease
C82-C85, C96	chłoniaki niezziarnicze	0	0,0	0,0	0,0	0,0	Non-Hodgkin Disease
C91-C95	białaczki	0	0,0	0,0	0,0	0,0	Leukemias
D00-D09	Nowotwory in situ	0	0,0	0,0	0,0	-	In situ neoplasms

Tab.149 Zgony na najczęstsze nowotwory złośliwe u kobiet w powiecie ropczycko-sędziszowskim w 2012 roku
Tab.149 Deaths from the leading cancer sites, females, Ropczyce- Sedziszow poviata 2012

Umiejscowienie nowotworu Site	Liczby bezwzględne Absolute number	Współczynnik surowy Crude rate	Współczynnik standaryzowany Standardized rate	Wskaźnik struktury Percentage %
Województwo podkarpackie	1748	160,9	79,4	100,0
Powiat ropczycko - sędziszowski ogółem	44	118,6	52,8	100,0
Zgony na najczęstsze nowotwory złośliwe w powiecie ropczycko-sędziszowskim				
C18-C21	9	24,3	12,8	20,5
C50	8	21,6	8,5	18,2
C71	4	10,8	5,7	9,1
C16	3	8,1	3,5	6,8

Rys.98 Umieralność na nowotwory złośliwe w latach 2003-2012, kobiety
Fig.98 Cancer mortality in 2003-2012, females



POWIAT RZESZOWSKI/ POVIAT OF RZESZOW

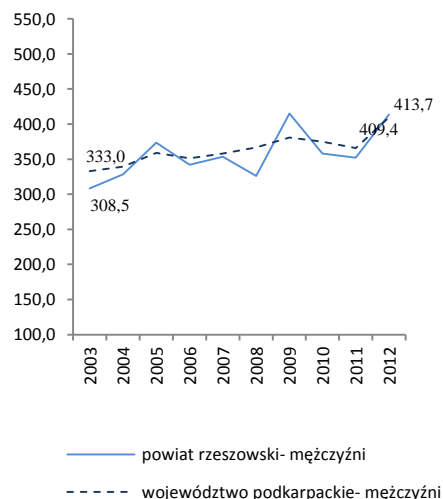
Tab.150 Zachorowalność na nowotwory złośliwe według układów narządowych u mężczyzn w powiecie rzeszowskim w 2012 roku
 Tab.150 Cancer incidence by main cancer groups, males, Rzeszow poviat 2012

ICD-10	Umiejscowienie	Liczby bezwzględne Absolute number	Współczynnik surowy Crude rate	Współczynnik standaryzowany Standardized rate	% wszystkich nowotworów % of all cancers	% w grupie narządowej % in organ system	Site
C00-D09	Nowotwory złośliwe ogółem	335	413,7	285,4	100,0	-	All cancers
C00-D09 bez C44	Nowotwory złośliwe ogółem bez skóry	303	374,1	262,3	90,4	-	All cancers but skin
C00-C14	Warga, jama ustna i gardło	16	19,8	11,6	4,8	-	Lip, oral cavity and pharynx
C15-C26	Narządy trawienne	64	79,0	53,1	19,1	100,0	Digestiv organs
C18-C21	w tym: jelito grube	34	42,0	26,7	10,1	53,1	Colorectal cancers
C30-C39	Układ oddechowy i klatka piersiowa	76	93,8	64,5	22,7	100,0	Respiratory and intrathoracic organs
C30-C34	w tym: narządy oddechowe	66	81,5	64,5	19,7	86,9	Respiratory organs
C37-C39	klatka piersiowa	0	0,0	0,0	0,0	0,0	Intrathoracic organs
C40-C41	Kości i chrząstki stawowe	#	1,2	0,5	0,3	-	Bone and articular cartilage
C43-C44	Czerniak i inne nowotwory złośliwe skóry	35	43,2	28,1	10,4	100,0	Melanoma and other skin cancers
C43	w tym: czerniak	6	7,4	5,0	1,8	17,2	Melanoma
C45-C49	Międzybłonek i tkanki miękkie	#	1,2	1,2	0,3	-	Mesothelial and soft tissue
C60-C63	Męskie narządy płciowe	71	87,7	62,3	21,2	100,0	Male genital organs
C61	w tym: gruczoł krokowy	62	76,6	53,0	18,5	87,3	Prostate
C64-C68	Układ moczowy	35	43,2	31,2	10,4	-	Urinary tract
C69-C72	Oko, mózg i inne części centralnego systemu nerwowego	3	3,7	2,5	0,9	-	Eye, brain and other parts of central nervous system
C73-C75	Tarczycza i inne gruczoły wydzielania wewnętrznego	#	2,5	1,7	0,6	-	Thyroid and other endocrine glands
C76-C80	Nowotwory niedokładnie określone, wtórne i o nieokreślonym umiejscowieniu	5	6,2	3,8	1,5	-	Ill-defined, secondary and unspecified sites
C81-C96	Tkanka limfatyczna, krwiotwórcza i tkanki pokrewne	22	27,2	18,7	6,6	100,0	Stated or presumed to be primary, of lymphoid, haematopoietic and related tissue
C81	w tym: choroba Hodgkina	#	2,5	1,9	0,6	#	Hodgkin Disease
C82-C85, C96	chłoniaki niezłośliwe	10	12,3	9,4	3,0	45,5	Non-Hodgkin Disease
C91-C95	białaczki	6	7,4	4,7	1,8	27,3	Leukemias
D00-D09	Nowotwory in situ	3	3,7	2,8	0,9	-	In situ neoplasms

Tab.151 Zachorowania na najczęstsze nowotwory złośliwe u mężczyzn w powiecie rzeszowskim w 2012 roku
 Tab.151 The leading sites of new registered cancer, males, Rzeszow poviat 2012

Umiejscowienie nowotworu Site	Liczby bezwzględne Absolute number	Współczynnik surowy Crude rate	Współczynnik standaryzowany Standardized rate	Wskaźnik struktury Percentage %
Województwo podkarpackie	4267	409,4	274,9	100,0
Powiat rzeszowski ogółem	335	413,7	285,4	100,0
Zachorowania na najczęstsze nowotwory złośliwe w powiecie rzeszowskim				
C34	66	81,5	55,2	19,7
C61	62	76,6	53,0	18,5
C18-C21	34	42,0	26,7	10,1
C44	29	35,8	23,1	8,7
C64	17	21,0	14,5	5,1

Rys.99 Zachorowalność na nowotwory złośliwe w latach 2003-2012, mężczyźni
 Fig.99 Cancer incidence in 2003-2012, males



POWIAT RZESZOWSKI/ POWIAT OF RZESZOW

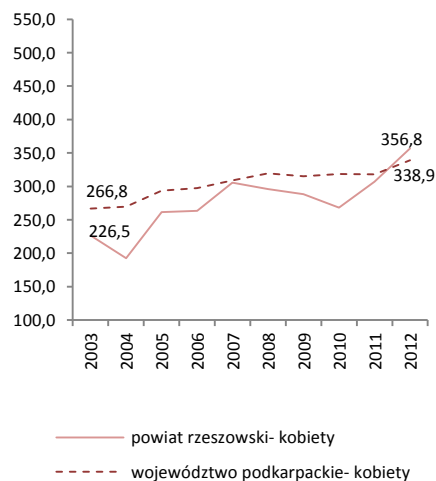
Tab.152 Zachorowalność na nowotwory złośliwe według układów narządowych u kobiet w powiecie rzeszowskim w 2012 roku
Tab.152 Cancer incidence by main cancer groups, females, Rzeszow powiat 2012

ICD-10	Umiejscowienie	Liczby bezwzględne Absolute number	Współczynnik surowy Crude rate	Współczynnik standaryzowany Standardized rate	% wszystkich nowotworów % of all cancers	% w grupie narządowej % in organ system	Site
C00-D09	Nowotwory złośliwe ogółem	297	356,8	221,9	100,0	-	All cancers
C00-D09 bez C44	Nowotwory złośliwe ogółem bez skóry	263	315,9	203,4	89,4	-	All cancers but skin
C00-C14	Warga, jama ustna i gardło	7	8,4	6,0	0,9	-	Lip, oral cavity and pharynx
C15-C26	Narządy trawienne	43	51,7	27,0	11,5	100,0	Digestiv organs
C18-C21	w tym: jelito grube	24	28,8	16,4	9,7	55,8	Colorectal cancers
C30-C39	Układ oddechowy i klatka piersiowa	28	33,6	22,3	8,8	100,0	Respiratory and intrathoracic organs
C30-C34	w tym: narządy oddechowe	28	33,6	22,3	8,0	100,0	Respiratory organs
C37-C39	klatka piersiowa	0	0,0	0,0	0,9	0,0	Intrathoracic organs
C40-C41	Kości i chrząstki stawowe	#	1,2	0,3	0,0	-	Bone and articular cartilage
C43-C44	Czerniak i inne nowotwory złośliwe skóry	40	48,1	23,7	12,4	100,0	Melanoma and other skin cancers
C43	w tym: czerniak	6	7,2	5,2	1,8	15,0	Melanoma
C45-C49	Międzybłonek i tkanki miękkie	3	3,6	2,2	0,9	-	Mesothelial and soft tissue
C50	Pierś	60	72,1	46,3	18,6	-	Breast
C51-C58	Żeńskie narządy płciowe	43	51,7	36,5	20,4	100,0	Female genital organs
C53-C54	w tym: macica	25	30,0	22,6	14,2	58,1	Uterus
C64-C68	Układ moczowy	11	13,2	9,3	9,7	-	Urinary tract
C69-C72	Oko, mózg i inne części centralnego systemu nerwowego	11	13,2	9,7	5,3	-	Eye, brain and other parts of central nervous system
C73-C75	Tarczycza i inne gruczoły wydzielania wewnętrznego	11	13,2	10,1	3,5	-	Thyroid and other endocrine glands
C76-C80	Nowotwory niedokładnie określone, wtórne i o nieokreślonym umiejscowieniu	12	14,4	7,9	0,9	-	Ill-defined, secondary and unspecified sites
C81-C96	Tkanka limfatyczna, krwiotwórcza i tkanki pokrewne	20	24,0	15,3	5,3	100,0	Stated or presumed to be primary, of lymphoid, haematopoietic and related tissue
C81	w tym: choroba Hodgkina	0	0,0	0,0	0,9	0,0	Hodgkin Disease
C82-C85, C96	chłoniaki niezłośliwe	8	9,6	4,3	0,9	40,0	Non-Hodgkin Disease
C91-C95	białaczki	8	9,6	8,0	1,8	40,0	Leukemias
D00-D09	Nowotwory in situ	7	8,4	5,5	1,8	-	In situ neoplasms

Tab.153 Zachorowania na najczęstsze nowotwory złośliwe u kobiet w powiecie rzeszowskim w 2012 roku
Tab.153 The leading sites of new registered cancer, females, Rzeszow powiat 2012

Umiejscowienie nowotworu Site	Liczby bezwzględne Absolute number	Współczynnik surowy Crude rate	Współczynnik standaryzowany Standardized rate	Wskaźnik struktury Percentage %
Województwo podkarpackie	3682	338,9	196,8	100,0
Powiat rzeszowski ogółem	297	356,8	221,9	100,0
Zachorowania na najczęstsze nowotwory złośliwe w powiecie rzeszowskim				
C50	60	72,1	46,3	20,2
C44	34	40,8	18,5	11,4
C34	28	33,6	22,3	9,4
C18-C21	24	28,8	16,4	9,7
C56	17	20,4	12,9	5,7

Rys.100 Zachorowalność na nowotwory złośliwe w latach 2003-2012, kobiety
Fig.100 Cancer incidence in 2003-2012, females



POWIAT RZESZOWSKI/ POVIAT OF RZESZOW

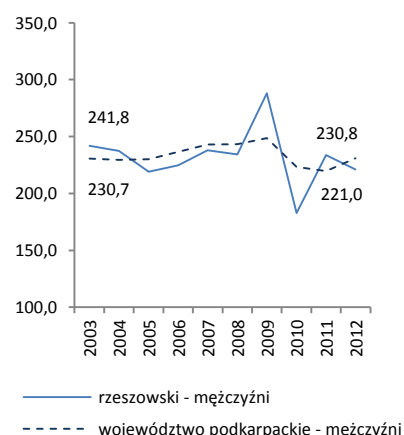
Tab.154 Umieralność na nowotwory złośliwe według układów narządowych u mężczyzn w powiecie rzeszowskim w 2012 roku
 Tab.154 Cancer mortality by main cancer groups, males, Rzeszow poviats 2012

ICD-10	Umiejscowienie	Liczby bezwzględne Absolute number	Współczynnik surowy Crude rate	Współczynnik standaryzowany Standardized rate	% wszystkich nowotworów % of all cancers	% w grupie narządowej % in organ system	Site
C00-D09	Nowotwory złośliwe ogółem	179	221,0	144,9	100,0	-	All cancers
C00-D09 bez C44	Nowotwory złośliwe ogółem bez skóry	178	219,8	143,7	99,4	-	All cancers but skin
C00-C14	Warga, jama ustna i gardło	7	8,6	6,3	3,9	-	Lip, oral cavity and pharynx
C15-C26	Narządy trawienne	57	70,4	44,9	31,8	100,0	Digestiv organs
C18-C21	w tym: jelito grube	31	38,3	23,9	17,3	54,4	Colorectal cancers
C30-C39	Układ oddechowy i klatka piersiowa	55	67,9	45,5	30,7	100,0	Respiratory and intrathoracic organs
C30-C34	w tym: narządy oddechowe	55	67,9	45,5	30,7	100,0	Respiratory organs
C37-C39	klatka piersiowa	0	0,0	0,0	0,0	0,0	Intrathoracic organs
C40-C41	Kości i chrząstki stawowe	0	0,0	0,0	0,0	-	Bone and articular cartilage
C43-C44	Czerniak i inne nowotwory złośliwe skóry	5	6,2	4,7	2,8	100,0	Melanoma and other skin cancers
C43	w tym: czerniak	4	4,9	3,5	2,2	80,0	Melanoma
C45-C49	Międzybłonek i tkanki miękkie	0	0,0	0,0	0,0	-	Mesothelial and soft tissue
C60-C63	Męskie narządy płciowe	19	23,5	13,4	10,6	100,0	Male genital organs
C61	w tym: gruczoł krokowy	18	22,2	12,5	10,1	94,7	Prostate
C64-C68	Układ moczowy	14	17,3	11,3	7,8	-	Urinary tract
C69-C72	Oko, mózg i inne części centralnego systemu nerwowego	7	8,6	6,4	3,9	-	Eye, brain and other parts of central nervous system
C73-C75	Tarczycza i inne gruczoły wydzielania wewnętrznego	0	0,0	0,0	0,0	-	Thyroid and other endocrine glands
C76-C80	Nowotwory niedokładnie określone, wtórne i o nieokreślonym umiejscowieniu	10	12,3	8,1	5,6	-	Ill-defined, secondary and unspecified sites
C81-C96	Tkanka limfatyczna, krwiotwórcza i tkanki pokrewne	5	6,2	4,2	2,8	100,0	Stated or presumed to be primary, of lymphoid, haematopoietic and related tissue
C81	w tym: choroba Hodgkina	0	0,0	0,0	0,0	0,0	Hodgkin Disease
C82-C85, C96	chłoniaki niezłaznicze	#	1,2	0,4	0,6	#	Non-Hodgkin Disease
C91-C95	białaczki	#	1,2	1,2	0,6	#	Leukemias
D00-D09	Nowotwory in situ	0	0,0	0,0	0,0	0,0	In situ neoplasms

Tab.155 Zgony na najczęstsze nowotwory złośliwe u mężczyzn w powiecie rzeszowskim w 2012 roku
 Tab.155 Deaths from the leading cancer sites, males, Rzeszow poviats 2012

Umiejscowienie nowotworu Site	Liczby bezwzględne Absolute number	Współczynnik surowy Crude rate	Współczynnik standaryzowany Standardized rate	Wskaźnik struktury Percentage %
Województwo podkarpackie	2406	230,8	147,6	100,0
Powiat rzeszowski ogółem	179	221,0	144,9	100,0
Zgony na najczęstsze nowotwory złośliwe w powiecie rzeszowskim				
C34	51	63,0	41,5	28,5
C18-C21	31	38,3	23,9	17,3
C61	18	22,2	12,5	10,1
C25	12	14,8	10,5	6,7
C16	9	11,1	6,8	5,0

Rys.101 Umieralność na nowotwory złośliwe w latach 2003-2012, mężczyźni
 Fig.101 Cancer mortality in 2003-2012, males



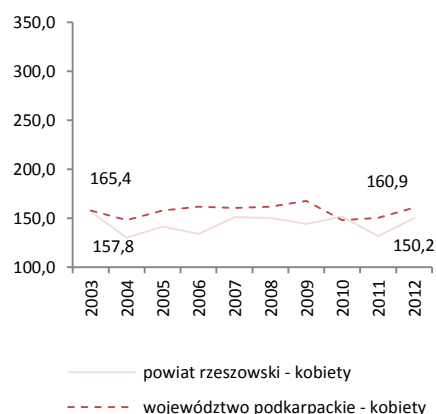
Tab.156 Umieralność na nowotwory złośliwe według układów narządowych u kobiet w powiecie rzeszowskim w 2012 roku
 Tab.156 Cancer mortality by main cancer groups, females, Rzeszow poviast 2012

ICD-10	Umiejscowienie	Liczby bezwzględne Absolute number	Współczynnik surowy Crude rate	Współczynnik standaryzowany Standardized rate	% wszystkich nowotworów % of all cancers	% w grupie narządowej % in organ system	Site
C00-D09	Nowotwory złośliwe ogółem	125	150,2	79,5	100,0	-	All cancers
C00-D09 bez C44	Nowotwory złośliwe ogółem bez skóry	125	150,2	79,5	100,0	-	All cancers but skin
C00-C14	Warga, jama ustna i gardło	0	0,0	0,0	0,0	-	Lip, oral cavity and pharynx
C15-C26	Narządy trawienne	33	39,6	15,6	26,4	100,0	Digestiv organs
C18-C21	w tym: jelito grube	13	15,6	6,8	10,4	39,4	Colorectal cancers
C30-C39	Układ oddechowy i klatka piersiowa	17	20,4	11,9	13,6	100,0	Respiratory and intrathoracic organs
C30-C34	w tym: narządy oddechowe	16	19,2	10,8	12,8	94,1	Respiratory organs
C37-C39	klatka piersiowa	#	1,2	1,2	0,8	#	Intrathoracic organs
C40-C41	Kości i chrząstki stawowe	#	1,2	1,9	0,8	-	Bone and articular cartilage
C43-C44	Czerniak i inne nowotwory złośliwe skóry	0	0,0	0,0	0,0	0,0	Melanoma and other skin cancers
C43	w tym: czerniak	0	0,0	0,0	0,0	0,0	Melanoma
C45-C49	Międzybłonek i tkanki miękkie	#	1,2	0,9	0,8	-	Mesothelial and soft tissue
C50	Pierś	19	1,2	13,7	0,9	-	Breast
C51-C58	Żeńskie narządy płciowe	21	25,2	13,1	16,8	100,0	Female genital organs
C53-C54	w tym: macica	11	13,2	6,3	8,8	52,4	Uterus
C64-C68	Układ moczowy	#	2,4	1,8	1,6	-	Urinary tract
C69-C72	Oko, mózg i inne części centralnego systemu nerwowego	10	12,0	10,1	8,0	-	Eye, brain and other parts of central nervous system
C73-C75	Tarczycza i inne gruczoły wydzielania wewnętrznego	0	0,0	0,0	0,0	-	Thyroid and other endocrine glands
C76-C80	Nowotwory niedokładnie określone, wtórne i o nieokreślonym umiejscowieniu	10	12,0	3,9	8,0	-	Ill-defined, secondary and unspecified sites
C81-C96	Tkanka limfatyczna, krwiotwórcza i tkanki pokrewne	11	13,2	6,5	8,8	100,0	Stated or presumed to be primary, of lymphoid, haematopoietic and related tissue
C81	w tym: choroba Hodgkina	#	1,2	1,0	0,8	#	Hodgkin Disease
C82-C85, C96	chłoniaki nieziarnicze	4	4,8	2,4	3,2	36,4	Non-Hodgkin Disease
C91-C95	białaczki	4	4,8	1,6	3,2	36,4	Leukemias
D00-D09	Nowotwory in situ	0	0,0	0,0	0,0	-	In situ neoplasms

Tab.157 Zgony na najczęstsze nowotwory złośliwe u kobiet w powiecie rzeszowskim w 2012 roku
 Tab.157 Deaths from the leading cancer sites, females, Rzeszow poviast 2012

Umiejscowienie nowotworu Site	Liczby bezwzględne Absolute number	Współczynnik surowy Crude rate	Współczynnik standaryzowany Standardized rate	Wskaźnik struktury Percentage %
Województwo podkarpackie	1748	160,9	79,4	100,0
Powiat rzeszowski ogółem	125	150,2	79,5	100,0
Zgony na najczęstsze nowotwory złośliwe w powiecie rzeszowskim				
C50	19	1,2	13,7	0,9
C34	16	19,2	10,8	12,8
C18-C21	13	15,6	6,8	10,4
C56	10	12,0	6,8	8,0
C25	9	10,8	2,9	7,2

Rys.102 Umieralność na nowotwory złośliwe w latach 2003-2012, kobiety
 Fig.102 Cancer mortality in 2003-2012, females



POWIAT SANOCKI/ POWIAT OF SANOK

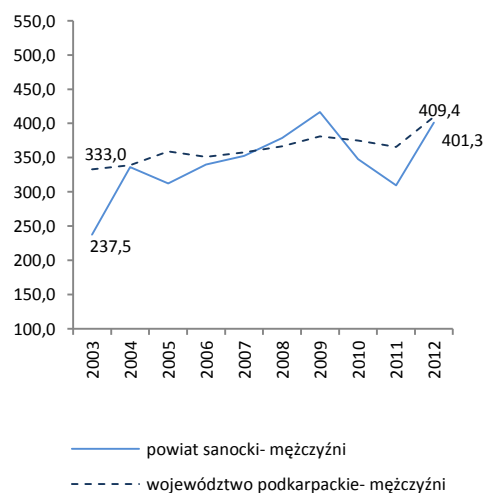
Tab.158 Zachorowalność na nowotwory złośliwe według układów narządowych u mężczyzn w powiecie sanockim w 2012 roku
 Tab.158 Cancer incidence by main cancer groups, males, Sanok powiat 2012

ICD-10	Umiejscowienie	Liczby bezwzględne Absolute number	Współczynnik surowy Crude rate	Współczynnik standaryzowany Standardized rate	% wszystkich nowotworów % of all cancers	% w grupie narządowej % in organ system	Site
C00-D09	Nowotwory złośliwe ogółem	189	401,3	269,9	100,0	-	All cancers
C00-D09 bez C44	Nowotwory złośliwe ogółem bez skóry	180	382,2	256,6	95,2	-	All cancers but skin
C00-C14	Warga, jama ustna i gardło	3	6,4	4,3	1,6	-	Lip, oral cavity and pharynx
C15-C26	Narządy trawienne	48	101,9	66,1	25,4	100,0	Digestiv organs
C18-C21	w tym: jelito grube	23	48,8	31,8	12,2	47,9	Colorectal cancers
C30-C39	Układ oddechowy i klatka piersiowa	29	61,6	43,5	15,3	100,0	Respiratory and intrathoracic organs
C30-C34	w tym: narządy oddechowe	26	55,2	43,5	13,8	89,7	Respiratory organs
C37-C39	klatka piersiowa	0	0,0	0,0	0,0	0,0	Intrathoracic organs
C40-C41	Kości i chrząstki stawowe	0	0,0	0,0	0,0	-	Bone and articular cartilage
C43-C44	Czerniak i inne nowotwory złośliwe skóry	17	36,1	24,7	9,0	100,0	Melanoma and other skin cancers
C43	w tym: czerniak	8	17,0	11,4	4,2	47,1	Melanoma
C45-C49	Międzybłonek i tkanki miękkie	4	8,5	5,8	2,1	-	Mesothelial and soft tissue
C60-C63	Męskie narządy płciowe	35	74,3	53,5	18,5	100,0	Male genital organs
C61	w tym: gruczoł krokowy	35	74,3	53,5	18,5	100,0	Prostate
C64-C68	Układ moczowy	24	51,0	32,9	12,7	-	Urinary tract
C69-C72	Oko, mózg i inne części centralnego systemu nerwowego	6	12,7	9,0	3,2	-	Eye, brain and other parts of central nervous system
C73-C75	Tarczycza i inne gruczoły wydzielania wewnętrznego	#	4,2	2,6	1,1	-	Thyroid and other endocrine glands
C76-C80	Nowotwory niedokładnie określone, wtórne i o nieokreślonym umiejscowieniu	5	10,6	5,6	2,6	-	Ill-defined, secondary and unspecified sites
C81-C96	Tkanka limfatyczna, krwiotwórcza i tkanki pokrewne	11	23,4	16,2	5,8	100,0	Stated or presumed to be primary, of lymphoid, haematopoietic and related tissue
C81	w tym: choroba Hodgkina	#	2,1	1,5	0,5	#	Hodgkin Disease
C82-C85, C96	chłoniaki nieziarnicze	4	8,5	8,5	2,1	36,4	Non-Hodgkin Disease
C91-C95	białaczki	#	4,2	2,3	1,1	#	Leukemias
D00-D09	Nowotwory in situ	5	10,6	5,7	2,6	-	In situ neoplasms

Tab.159 Zachorowania na najczęstsze nowotwory złośliwe u mężczyzn w powiecie sanockim w 2012 roku
 Tab.159 The leading sites of new registered cancer, males, Sanok powiat 2012

Umiejscowienie nowotworu Site	Liczby bezwzględne Absolute number	Współczynnik surowy Crude rate	Współczynnik standaryzowany Standardized rate	Wskaźnik struktury Percentage %
Województwo podkarpackie	4267	409,4	274,9	100,0
Powiat sanocki ogółem	189	401,3	269,9	100,0
Zachorowania na najczęstsze nowotwory złośliwe w powiecie sanockim				
C61	35	74,3	53,5	18,5
C34	26	55,2	38,8	13,8
C18-C21	23	48,8	31,8	12,2
C16	15	31,8	18,9	7,9
C64	12	25,5	16,2	6,3

Rys.103 Zachorowalność na nowotwory złośliwe w latach 2003-2012, mężczyźni
 Fig.103 Cancer incidence in 2003-2012, males



POWIAT SANOCKI/ POWIAT OF SANOK

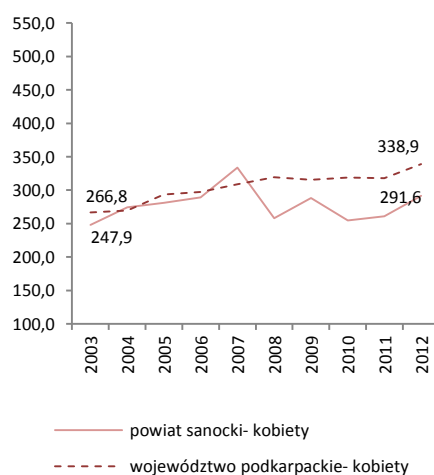
Tab.160 Zachorowalność na nowotwory złośliwe według układów narządowych u kobiet w powiecie sanockim w 2012 roku
 Tab.160 Cancer incidence by main cancer groups, females, Sanok powiat 2012

ICD-10	Umiejscowienie	Liczby bezwzględne Absolute number	Współczynnik surowy Crude rate	Współczynnik standaryzowany Standardized rate	% wszystkich nowotworów % of all cancers	% w grupie narządowej % in organ system	Site
C00-D09	Nowotwory złośliwe ogółem	143	291,6	169,4	100,0	-	All cancers
C00-D09 bez C44	Nowotwory złośliwe ogółem bez skóry	133	271,2	161,4	93,0	-	All cancers but skin
C00-C14	Warga, jama ustna i gardło	3	6,1	4,2	2,1	-	Lip, oral cavity and pharynx
C15-C26	Narządy trawienne	27	55,1	30,0	18,9	100,0	Digestiv organs
C18-C21	w tym: jelito grube	15	30,6	18,2	10,5	55,6	Colorectal cancers
C30-C39	Układ oddechowy i klatka piersiowa	12	24,5	13,5	8,4	100,0	Respiratory and intrathoracic organs
C30-C34	w tym: narządy oddechowe	12	24,5	13,5	8,4	100,0	Respiratory organs
C37-C39	klatka piersiowa	0	0,0	0,0	0,0	0,0	Intrathoracic organs
C40-C41	Kości i chrząstki stawowe	0	0,0	0,0	0,0	-	Bone and articular cartilage
C43-C44	Czerniak i inne nowotwory złośliwe skóry	14	28,5	14,3	9,8	100,0	Melanoma and other skin cancers
C43	w tym: czerniak	4	8,2	6,4	2,8	28,6	Melanoma
C45-C49	Międzybłonek i tkanki miękkie	4	8,2	4,7	2,8	-	Mesothelial and soft tissue
C50	Pierś	25	51,0	30,8	17,5	-	Breast
C51-C58	Żeńskie narządy płciowe	23	46,9	28,9	16,1	100,0	Female genital organs
C53-C54	w tym: macica	18	36,7	23,3	12,6	78,3	Uterus
C64-C68	Układ moczowy	12	24,5	14,2	8,4	-	Urinary tract
C69-C72	Oko, mózg i inne części centralnego systemu nerwowego	4	8,2	5,0	2,8	-	Eye, brain and other parts of central nervous system
C73-C75	Tarczycza i inne gruczoły wydzielania wewnętrznego	#	4,1	2,7	1,4	-	Thyroid and other endocrine glands
C76-C80	Nowotwory niedokładnie określone, wtórne i o nieokreślonym umiejscowieniu	4	8,2	5,2	2,8	-	Ill-defined, secondary and unspecified sites
C81-C96	Tkanka limfatyczna, krwiotwórcza i tkanki pokrewne	9	18,4	10,2	6,3	100,0	Stated or presumed to be primary, of lymphoid, haematopoietic and related tissue
C81	w tym: choroba Hodgkina	#	2,0	1,1	0,7	#	Hodgkin Disease
C82-C85, C96	chłoniaki niezłośliwe	#	4,1	2,8	1,4	#	Non-Hodgkin Disease
C91-C95	białaczki	4	8,2	4,0	2,8	44,5	Leukemias
D00-D09	Nowotwory in situ	4	8,2	5,7	2,8	-	In situ neoplasms

Tab.161 Zachorowania na najczęstsze nowotwory złośliwe u kobiet w powiecie sanockim w 2012 roku
 Tab.161 The leading sites of new registered cancer, females, Sanok powiat 2012

Umiejscowienie nowotworu Site	Liczby bezwzględne Absolute number	Współczynnik surowy Crude rate	Współczynnik standaryzowany Standardized rate	Wskaźnik struktury Percentage %
Województwo podkarpackie	3682	338,9	196,8	100,0
Powiat sanocki ogółem	143	291,6	169,4	100,0
Zachorowania na najczęstsze nowotwory złośliwe w powiecie sanockim				
Pierś Breast	25	51,0	30,8	17,5
Trzon macicy Corpus uteri	12	24,5	15,7	8,4
Jelito grube Large bowel	15	30,6	18,2	10,5
Płuco Lung	10	20,4	10,5	7,0
Inne nowotwory złośliwe skóry Other skin cancers	10	20,4	8,0	7,0

Rys.104 Zachorowalność na nowotwory złośliwe w latach 2003-2012, kobiety
 Fig.104 Cancer incidence in 2003-2012, females



POWIAT SANOCKI/ POWIAT OF SANOK

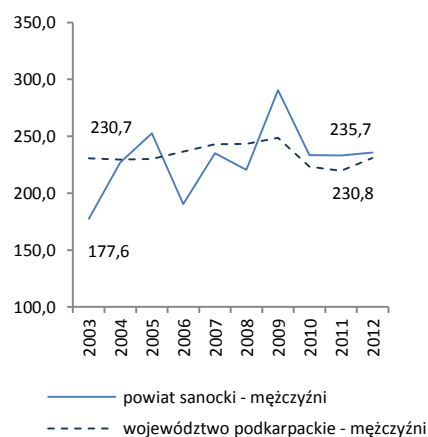
Tab.162 Umieralność na nowotwory złośliwe według układów narządowych u mężczyzn w powiecie sanockim w 2012 roku
 Tab.162 Cancer mortality by main cancer groups, males, Sanok powiat 2012

ICD-10	Umiejscowienie	Liczby bezwzględne Absolute number	Współczynnik surowy Crude rate	Współczynnik standaryzowany Standardized rate	% wszystkich nowotworów % of all cancers	% w grupie narządowej % in organ system	Site
C00-D09	Nowotwory złośliwe ogółem	111	235,7	148,1	100,0	-	All cancers
C00-D09 bez C44	Nowotwory złośliwe ogółem bez skóry	111	235,7	148,1	100,0	-	All cancers but skin
C00-C14	Warga, jama ustna i gardło	3	6,4	4,0	2,7	-	Lip, oral cavity and pharynx
C15-C26	Narządy trawienne	41	87,1	51,6	36,9	100,0	Digestiv organs
C18-C21	w tym: jelito grube	20	42,5	24,1	18,0	48,8	Colorectal cancers
C30-C39	Układ oddechowy i klatka piersiowa	34	72,2	47,6	30,6	100,0	Respiratory and intrathoracic organs
C30-C34	w tym: narządy oddechowe	34	72,2	47,6	30,6	100,0	Respiratory organs
C37-C39	klatka piersiowa	0	0,0	0,0	0,0	0,0	Intrathoracic organs
C40-C41	Kości i chrząstki stawowe	0	0,0	0,0	0,0	-	Bone and articular cartilage
C43-C44	Czerniak i inne nowotwory złośliwe skóry	5	10,6	7,5	4,5	100,0	Melanoma and other skin cancers
C43	w tym: czerniak	5	10,6	7,5	4,5	100,0	Melanoma
C45-C49	Międzybłonek i tkanki miękkie	#	4,2	3,1	1,8	-	Mesothelial and soft tissue
C60-C63	Męskie narządy płciowe	9	19,1	12,1	8,1	100,0	Male genital organs
C61	w tym: gruczoł krokowy	9	19,1	12,1	8,1	100,0	Prostate
C64-C68	Układ moczowy	6	12,7	7,6	5,4	-	Urinary tract
C69-C72	Oko, mózg i inne części centralnego systemu nerwowego	#	2,1	2,0	0,9	-	Eye, brain and other parts of central nervous system
C73-C75	Tarczycza i inne gruczoły wydzielania wewnętrznego	0	0,0	0,0	0,0	-	Thyroid and other endocrine glands
C76-C80	Nowotwory niedokładnie określone, wtórne i o nieokreślonym umiejscowieniu	4	8,5	5,7	3,6	-	Ill-defined, secondary and unspecified sites
C81-C96	Tkanka limfatyczna, krwiotwórcza i tkanki pokrewne	6	12,7	6,9	5,4	100,0	Stated or presumed to be primary, of lymphoid, haematopoietic and related tissue
C81	w tym: choroba Hodgkina	0	0,0	0,0	0,0	0,0	Hodgkin Disease
C82-C85, C96	chłoniaki niezziarnicze	3	6,4	3,9	2,7	50,0	Non-Hodgkin Disease
C91-C95	białaczki	3	6,4	3,0	2,7	50,0	Leukemias
D00-D09	Nowotwory in situ	0	0,0	0,0	0,0	0,0	In situ neoplasms

Tab. 163 Zgony na najczęstsze nowotwory złośliwe u mężczyzn w powiecie sanockim w 2012 roku
 Tab.163 Deaths from the leading cancer sites, males, Sanok powiat 2012

Umiejscowienie nowotworu Site	Liczby bezwzględne Absolute number	Współczynnik surowy Crude rate	Współczynnik standaryzowany Standardized rate	Wskaźnik struktury Percentage %
Województwo podkarpackie	2406	230,8	147,6	100,0
Powiat sanocki ogółem	111	235,7	148,1	100,0
Zgony na najczęstsze nowotwory złośliwe w powiecie sanockim				
C34	31	65,8	43,1	27,9
C18-C21	20	42,5	24,1	18,0
C16	10	21,2	13,7	9,0
C61	9	19,1	12,1	8,1
C25	5	10,6	6,9	4,5

Rys.105 Umieralność na nowotwory złośliwe w latach 2003-2012, mężczyźni
 Fig.105 Cancer mortality in 2003-2012, males



POWIAT SANOCKI/ POWIAT OF SANOK

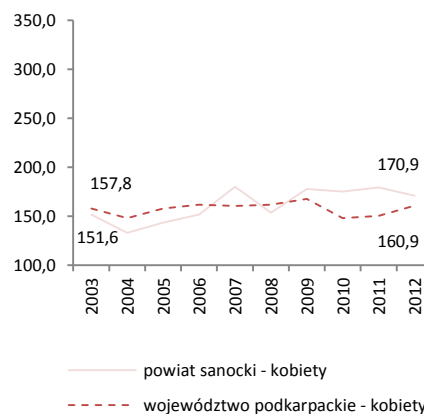
Tab.164 Umieralność na nowotwory złośliwe według układów narządowych u kobiet w powiecie sanockim w 2012 roku
 Tab.164 Cancer mortality by main cancer groups, females, Sanok powiat 2012

ICD-10	Umiejscowienie	Liczby bezwzględne Absolute number	Współczynnik surowy Crude rate	Współczynnik standaryzowany Standardized rate	% wszystkich nowotworów % of all cancers	% w grupie narządowej % in organ system	Site
C00-D09	Nowotwory złośliwe ogółem	84	170,9	88,6	100,0	-	All cancers
C00-D09 bez C44	Nowotwory złośliwe ogółem bez skóry	83	168,9	87,1	98,8	-	All cancers but skin
C00-C14	Warga, jama ustna i gardło	0	0,0	0,0	0,0	-	Lip, oral cavity and pharynx
C15-C26	Narządy trawienne	16	32,6	12,7	19,0	100,0	Digestiv organs
C18-C21	w tym: jelito grube	8	16,3	6,8	9,5	50,0	Colorectal cancers
C30-C39	Układ oddechowy i klatka piersiowa	10	20,4	11,3	11,9	100,0	Respiratory and intrathoracic organs
C30-C34	w tym: narządy oddechowe	10	20,4	11,3	11,9	100,0	Respiratory organs
C37-C39	klatka piersiowa	0	0,0	0,0	0,0	0,0	Intrathoracic organs
C40-C41	Kości i chrząstki stawowe	0	0,0	0,0	0,0	-	Bone and articular cartilage
C43-C44	Czerniak i inne nowotwory złośliwe skóry	3	6,1	3,4	3,6	100,0	Melanoma and other skin cancers
C43	w tym: czerniak	#	4,1	1,8	2,4	#	Melanoma
C45-C49	Międzybłonek i tkanki miękkie	#	2,0	0,6	1,2	-	Mesothelial and soft tissue
C50	Pierś	9	18,3	9,6	10,7	-	Breast
C51-C58	Żeńskie narządy płciowe	17	34,6	19,5	20,2	100,0	Female genital organs
C53-C54	w tym: macica	10	20,4	10,4	11,9	58,8	Uterus
C64-C68	Układ moczowy	9	18,3	9,5	10,7	-	Urinary tract
C69-C72	Oko, mózg i inne części centralnego systemu nerwowego	3	6,1	5,3	3,6	-	Eye, brain and other parts of central nervous system
C73-C75	Tarczycza i inne gruczoły wydzielania wewnętrznego	#	2,0	0,6	1,2	-	Thyroid and other endocrine glands
C76-C80	Nowotwory niedokładnie określone, wtórne i o nieokreślonym umiejscowieniu	9	18,3	9,3	10,7	-	Ill-defined, secondary and unspecified sites
C81-C96	Tkanka limfatyczna, krwiotwórcza i tkanki pokrewne	6	12,2	6,8	7,1	100,0	Stated or presumed to be primary, of lymphoid, haematopoietic and related tissue
C81	w tym: choroba Hodgkina	0	0,0	0,0	0,0	0,0	Hodgkin Disease
C82-C85, C96	chłoniaki niezłośliwe	#	4,1	2,4	2,4	33,3	Non-Hodgkin Disease
C91-C95	białaczki	3	6,1	3,8	3,6	50,0	Leukemias
D00-D09	Nowotwory in situ	0	0,0	0,0	0,0	-	In situ neoplasms

Tab.165 Zgony na najczęstsze nowotwory złośliwe u kobiet w powiecie sanockim w 2012 roku
 Tab.165 Deaths from the leading cancer sites, females, Sanok powiat 2012

Umiejscowienie nowotworu Site	Liczby bezwzględne Absolute number	Współczynnik surowy Crude rate	Współczynnik standaryzowany Standardized rate	Wskaźnik struktury Percentage %
Województwo podkarpackie	1748	160,9	79,4	100,0
Powiat sanocki ogółem	84	170,9	88,6	100,0
Zgony na najczęstsze nowotwory złośliwe w powiecie sanockim				
C34	10	20,4	11,3	11,9
C50	9	18,3	9,6	10,7
C18-C21	8	16,3	6,8	9,5
C25	7	14,2	5,3	8,3
C54	7	14,2	6,8	8,3

Rys.106 Umieralność na nowotwory złośliwe w latach 2003-2012, kobiety
 Fig.106 Cancer mortality in 2003-2012, females



POWIAT STALOWOWOLSKI/ POVIAT OF STALOWA WOLA

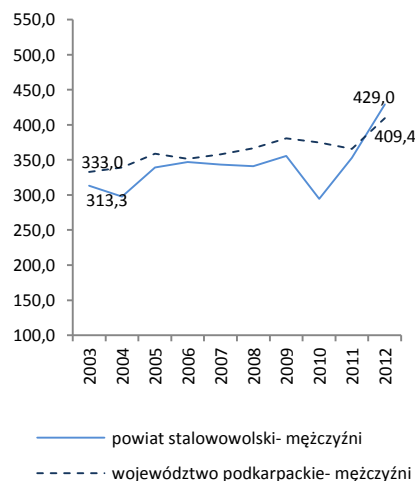
Tab.166 Zachorowalność na nowotwory złośliwe według układów narządowych u mężczyzn w powiecie stalowowolskim w 2012 roku
Tab.166 Cancer incidence by main cancer groups, males, Stalowa Wola poviats 2012

ICD-10	Umiejscowienie	Liczby bezwzględne Absolute number	Współczynnik surowy Crude rate	Współczynnik standaryzowany Standardized rate	% wszystkich nowotworów % of all cancers	% w grupie narządowej % in organ system	Site
C00-D09	Nowotwory złośliwe ogółem	229	429,0	275,5	100,0	-	All cancers
C00-D09 bez C44	Nowotwory złośliwe ogółem bez skóry	211	395,3	255,5	92,1	-	All cancers but skin
C00-C14	Wargi, jama ustna i gardło	14	26,2	13,6	6,1	-	Lip, oral cavity and pharynx
C15-C26	Narządy trawienne	63	118,0	74,9	27,5	100,0	Digestiv organs
C18-C21	w tym: jelito grube	35	65,6	43,5	15,3	55,6	Colorectal cancers
C30-C39	Układ oddechowy i klatka piersiowa	44	82,4	52,0	19,2	100,0	Respiratory and intrathoracic organs
C30-C34	w tym: narządy oddechowe	39	73,1	52,0	17,0	88,6	Respiratory organs
C37-C39	klatka piersiowa	0	0,0	0,0	0,0	0,0	Intrathoracic organs
C40-C41	Kości i chrząstki stawowe	#	1,9	1,6	0,4	-	Bone and articular cartilage
C43-C44	Czerniak i inne nowotwory złośliwe skóry	23	43,1	25,8	10,0	100,0	Melanoma and other skin cancers
C43	w tym: czerniak	5	9,4	5,8	2,2	21,7	Melanoma
C45-C49	Międzybłonek i tkanki miękkie	#	1,9	1,1	0,4	-	Mesothelial and soft tissue
C60-C63	Męskie narządy płciowe	36	67,4	40,3	15,7	100,0	Male genital organs
C61	w tym: gruczoł krokowy	33	61,8	36,2	14,4	91,7	Prostate
C64-C68	Układ moczowy	20	37,5	27,1	8,7	-	Urinary tract
C69-C72	Oko, mózg i inne części centralnego systemu nerwowego	#	3,7	2,0	0,9	-	Eye, brain and other parts of central nervous system
C73-C75	Tarczycy i inne gruczoły wydzielania wewnętrznego	4	7,5	5,3	1,7	-	Thyroid and other endocrine glands
C76-C80	Nowotwory niedokładnie określone, wtórne i o nieokreślonym umiejscowieniu	5	9,4	5,2	2,2	-	Ill-defined, secondary and unspecified sites
C81-C96	Tkanka limfatyczna, krwiotwórcza i tkanki pokrewne	14	26,2	22,6	6,1	100,0	Stated or presumed to be primary, of lymphoid, haematopoietic and related tissue
C81	w tym: choroba Hodgkina	#	1,9	2,5	0,4	#	Hodgkin Disease
C82-C85, C96	chłoniaki niezłaznicze	6	11,2	7,7	2,6	42,9	Non-Hodgkin Disease
C91-C95	białaczki	6	11,2	11,1	2,6	42,9	Leukemias
D00-D09	Nowotwory in situ	#	3,7	2,0	0,9	-	In situ neoplasms

Tab.167 Zachorowania na najczęstsze nowotwory złośliwe u mężczyzn w powiecie stalowowolskim w 2012 roku
Tab.167 The leading sites of new registered cancer, males, Stalowa Wola poviats 2012

Umiejscowienie nowotworu Site	Liczby bezwzględne Absolute number	Współczynnik surowy Crude rate	Współczynnik standaryzowany Standardized rate	Wskaźnik struktury Percentage %
Województwo podkarpackie	4267	409,4	274,9	100,0
Powiat stalowowolski ogółem	229	429,0	275,5	100,0
Zachorowania na najczęstsze nowotwory złośliwe w powiecie stalowowolskim				
C34	39	73,1	45,1	17,0
C18-C21	35	65,6	43,5	15,3
C61	33	61,8	36,2	14,4
C44	18	33,7	20,0	7,9
C16	17	31,8	18,5	7,4

Rys.107 Zachorowalność na nowotwory złośliwe w latach 2003-2012, mężczyźni
Fig.107 Cancer incidence in 2003-2012, males



POWIAT STALOWOWOLSKI/ POWIAT OF STALOWA WOLA

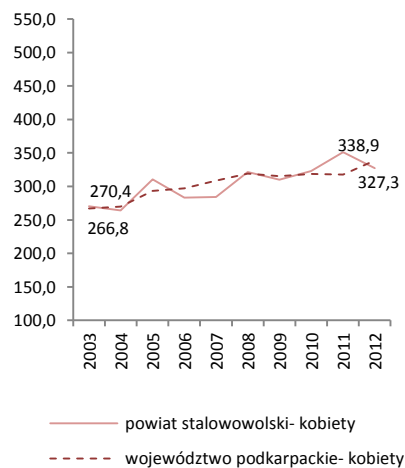
Tab.168 Zachorowalność na nowotwory złośliwe według układów narządowych u kobiet w powiecie stalowowolskim w 2012 roku
 Tab.168 Cancer incidence by main cancer groups, females, Stalowa Wola poviát 2012

ICD-10	Umiejscowienie	Liczby bezwzględne Absolute number	Współczynnik surowy Crude rate	Współczynnik standaryzowany Standardized rate	% wszystkich nowotworów % of all cancers	% w grupie narządowej % in organ system	Site
C00-D09	Nowotwory złośliwe ogółem	183	327,3	188,1	100,0	-	All cancers
C00-D09 bez C44	Nowotwory złośliwe ogółem bez skóry	175	313,0	181,6	95,6	-	All cancers but skin
C00-C14	Warga, jama ustna i gardło	3	5,4	2,8	1,6	-	Lip, oral cavity and pharynx
C15-C26	Narządy trawienne	40	71,5	36,1	21,9	100,0	Digestiv organs
C18-C21	w tym: jelito grube	21	37,6	16,0	11,5	52,5	Colorectal cancers
C30-C39	Układ oddechowy i klatka piersiowa	8	14,3	7,2	4,4	100,0	Respiratory and intrathoracic organs
C30-C34	w tym: narządy oddechowe	7	12,5	6,2	3,8	87,5	Respiratory organs
C37-C39	klatka piersiowa	#	1,8	1,0	0,5	#	Intrathoracic organs
C40-C41	Kości i chrząstki stawowe	0	0,0	0,0	0,0	-	Bone and articular cartilage
C43-C44	Czerniak i inne nowotwory złośliwe skóry	14	25,0	13,2	7,7	100,0	Melanoma and other skin cancers
C43	w tym: czerniak	6	10,7	6,7	3,3	42,9	Melanoma
C45-C49	Międzybłonek i tkanki miękkie	0	0,0	0,0	0,0	-	Mesothelial and soft tissue
C50	Pierś	50	89,4	54,2	27,3	-	Breast
C51-C58	Żeńskie narządy płciowe	38	68,0	39,3	20,8	100,0	Female genital organs
C53-C54	w tym: macica	26	46,5	24,9	14,2	68,4	Uterus
C64-C68	Układ moczowy	7	12,5	10,1	3,8	-	Urinary tract
C69-C72	Oko, mózg i inne części centralnego systemu nerwowego	#	3,6	2,6	1,1	-	Eye, brain and other parts of central nervous system
C73-C75	Tarczycza i inne gruczoły wydzielania wewnętrznego	6	10,7	6,7	3,3	-	Thyroid and other endocrine glands
C76-C80	Nowotwory niedokładnie określone, wtórne i o nieokreślonym umiejscowieniu	3	5,4	2,8	1,6	-	Ill-defined, secondary and unspecified sites
C81-C96	Tkanka limfatyczna, krwiotwórcza i tkanki pokrewne	10	17,9	11,5	5,5	100,0	Stated or presumed to be primary, of lymphoid, haematopoietic and related tissue
C81	w tym: choroba Hodgkina	#	1,8	2,7	0,5	#	Hodgkin Disease
C82-C85, C96	chłoniaki niezłośliwe	5	8,9	4,9	2,7	50,0	Non-Hodgkin Disease
C91-C95	białaczki	#	1,8	1,3	0,5	#	Leukemias
D00-D09	Nowotwory in situ	#	3,6	1,6	1,1	-	In situ neoplasms

Tab.169 Zachorowania na najczęstsze nowotwory złośliwe u kobiet w powiecie stalowowolskim w 2012 roku
 Tab.169 The leading sites of new registered cancer, females, Stalowa Wola poviát 2012

Umiejscowienie nowotworu Site	Liczby bezwzględne Absolute number	Współczynnik surowy Crude rate	Współczynnik standaryzowany Standardized rate	Wskaźnik struktury Percentage %
Województwo podkarpackie	3682	338,9	196,8	100,0
Powiat stalowowolski ogółem	183	327,3	188,1	100,0
Zachorowania na najczęstsze nowotwory złośliwe w powiecie stalowowolskim				
Pierś Brest	50	89,4	54,2	27,3
C18-C21	21	37,6	16,0	11,5
C54	20	35,8	20,1	10,9
C56	11	19,7	14,1	6,0
C44	8	14,3	6,5	4,4

Rys.108 Zachorowalność na nowotwory złośliwe w latach 2003-2012, kobiety
 Fig.108 Cancer incidence in 2003-2012, females



POWIAT STALOWOWOLSKI/ POWIAT OF STALOWA WOLA

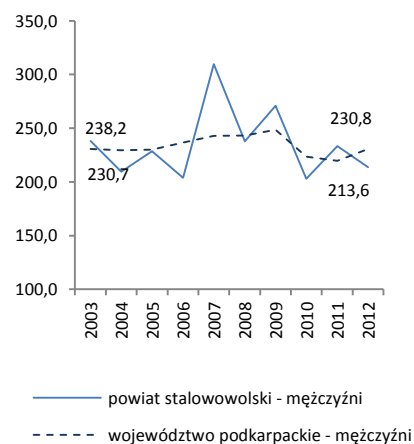
Tab.170 Umieralność na nowotwory złośliwe według układów narządowych u mężczyzn w powiecie stalowowolskim w 2012 roku
 Tab.170 Cancer mortality by main cancer groups, males, Stalowa Wola poviata 2012

ICD-10	Umiejscowienie	Liczby bezwzględne Absolute number	Współczynnik surowy Crude rate	Współczynnik standaryzowany Standardized rate	% wszystkich nowotworów % of all cancers	% w grupie narządowej % in organ system	Site
C00-D09	Nowotwory złośliwe ogółem	114	213,6	124,1	100,0	-	All cancers
C00-D09 bez C44	Nowotwory złośliwe ogółem bez skóry	114	213,6	124,1	100,0	-	All cancers but skin
C00-C14	Wargę, jamę ustną i gardło	6	11,2	6,1	5,3	-	Lip, oral cavity and pharynx
C15-C26	Narządy trawienne	36	67,4	39,9	31,6	100,0	Digestiv organs
	w tym: jelito grube	12	22,5	11,6	10,5	33,3	Colorectal cancers
C18-C21							
C30-C39	Układ oddechowy i klatka piersiowa	32	59,9	36,4	28,1	100,0	Respiratory and intrathoracic organs
	w tym: narządy oddechowe	31	58,1	35,3	27,2	96,9	Respiratory organs
C30-C34							Intrathoracic organs
C37-C39	klatka piersiowa	#	1,9	1,1	0,9	#	organs
C40-C41	Kości i chrząstki stawowe	0	0,0	0,0	0,0	-	Bone and articular cartilage
C43-C44	Czerniak i inne nowotwory złośliwe skóry	#	1,9	0,9	0,9	#	Melanoma and other skin cancers
	w tym: czerniak	#	1,9	0,9	0,9	#	Melanoma
C43							
C45-C49	Międzybłonek i tkanki miękkie	0	0,0	0,0	0,0	-	Mesothelial and soft tissue
C60-C63	Męskie narządy płciowe	14	26,2	14,0	12,3	100,0	Male genital organs
	w tym: gruczoł krokowy	14	26,2	14,0	12,3	100,0	Prostate
C61							
C64-C68	Układ moczowy	4	7,5	4,8	3,5	-	Urinary tract
C69-C72	Oko, mózg i inne części centralnego systemu nerwowego	#	3,7	1,7	1,8	-	Eye, brain and other parts of central nervous system
C73-C75	Tarczyca i inne gruczoły wydzielania wewnętrznego	0	0,0	0,0	0,0	-	Thyroid and other endocrine glands
C76-C80	Nowotwory niedokładnie określone, wtórne i o nieokreślonym umiejscowieniu	13	24,4	14,0	11,4	-	Ill-defined, secondary and unspecified sites
C81-C96	Tkanka limfatyczna, krwiotwórcza i tkanki pokrewne	6	11,2	6,2	5,3	100,0	Stated or presumed to be primary, of lymphoid,
	w tym: choroba Hodgkina	0	0,0	0,0	0,0	0,0	Hodgkin Disease
C81							
C82-C85, C96	Chłoniaki niezłośliwe	0	0,0	0,0	0,0	0,0	Non-Hodgkin Disease
C91-C95	białaczki	5	9,4	4,9	4,4	83,3	Leukemias
D00-D09	Nowotwory in situ	0	0,0	0,0	0,0	0,0	In situ neoplasms

Tab.171 Zgony na najczęstsze nowotwory złośliwe u mężczyzn w powiecie stalowowolskim w 2012 roku
 Tab.171 Deaths from the leading cancer sites, males, Stalowa Wola poviata 2012

Umiejscowienie nowotworu Site	Liczby bezwzględne Absolute number	Współczynnik surowy Crude rate	Współczynnik standaryzowany Standardized rate	Wskaźnik struktury Percentage %
Województwo podkarpackie	2406	230,8	147,6	100,0
Powiat stalowowolskim ogółem	114	213,6	124,1	100,0
Zgony na najczęstsze nowotwory złośliwe w powiecie stalowowolskim				
C34	27	50,6	30,4	23,7
C61	14	26,2	14,0	12,3
C18-C21	12	22,5	11,6	10,5
C76	10	18,7	9,9	8,8
C15	8	15,0	10,0	7,0

Rys.109 Umieralność na nowotwory złośliwe w latach 2003-2012, mężczyźni
 Fig.109 Cancer mortality in 2003-2012, males



POWIAT STALOWOWOLSKI/ POVIAT OF STALOWA WOLA

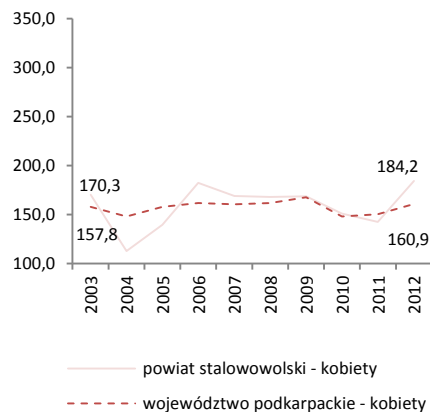
Tab.172 Umieralność na nowotwory złośliwe według układów narządowych u kobiet w powiecie stalowowolskim w 2012 roku
 Tab.172 Cancer mortality by main cancer groups, females, Stalowa Wola poviast 2012

ICD-10	Umiejscowienie	Liczby bezwzględne Absolute number	Współczynnik surowy Crude rate	Współczynnik standaryzowany Standardized rate	% wszystkich nowotworów % of all cancers	% w grupie narządowej % in organ system	Site
C00-D09	Nowotwory złośliwe ogółem	103	184,2	91,0	100,0	-	All cancers
C00-D09 bez C44	Nowotwory złośliwe ogółem bez skóry	103	184,2	91,0	100,0	-	All cancers but skin
C00-C14	Warga, jama ustna i gardło	#	1,8	1,0	1,0	-	Lip, oral cavity and pharynx
C15-C26	Narządy trawienne	30	53,7	24,2	29,1	100,0	Digestiv organs
C18-C21	w tym: jelito grube	13	23,3	11,0	12,6	43,3	Colorectal cancers
C30-C39	Układ oddechowy i klatka piersiowa	11	19,7	11,1	10,7	100,0	Respiratory and intrathoracic organs
C30-C34	w tym: narządy oddechowe	11	19,7	11,1	10,7	100,0	Respiratory organs
C37-C39	klatka piersiowa	0	0,0	0,0	0,0	0,0	Intrathoracic organs
C40-C41	Kości i chrząstki stawowe	0	0,0	0,0	0,0	-	Bone and articular cartilage
C43-C44	Czerniak i inne nowotwory złośliwe skóry	#	3,6	2,0	1,9	#	Melanoma and other skin cancers
C43	w tym: czerniak	#	3,6	2,0	1,9	#	Melanoma
C45-C49	Międzybłonek i tkanki miękkie	0	0,0	0,0	0,0	-	Mesothelial and soft tissue
C50	Pierś	20	35,8	18,2	19,4	-	Breast
C51-C58	Żeńskie narządy płciowe	16	28,6	16,1	15,5	100,0	Female genital organs
C53-C54	w tym: macica	8	14,3	9,1	7,8	50,0	Uterus
C64-C68	Układ moczowy	3	5,4	2,7	2,9	-	Urinary tract
C69-C72	Oko, mózg i inne części centralnego systemu nerwowego	#	3,6	1,4	1,9	-	Eye, brain and other parts of central nervous system
C73-C75	Tarczycza i inne gruczoły wydzielania wewnętrznego	#	3,6	1,4	1,9	-	Thyroid and other endocrine glands
C76-C80	Nowotwory niedokładnie określone, wtórne i o nieokreślonym umiejscowieniu	6	10,7	4,3	5,8	-	Ill-defined, secondary and unspecified sites
C81-C96	Tkanka limfatyczna, krwiotwórcza i tkanki pokrewne	10	17,9	8,6	9,7	100,0	Stated or presumed to be primary, of lymphoid, haematopoietic and related tissue
C81	w tym: choroba Hodgkina	0	0,0	0,0	0,0	0,0	Hodgkin Disease
C82-C85, C96	chłoniaki niezłaznicze	5	8,9	4,5	4,9	50,0	Non-Hodgkin Disease
C91-C95	białaczki	3	5,4	2,7	2,9	30,0	Leukemias
D00-D09	Nowotwory in situ	0	0,0	0,0	0,0	-	In situ neoplasms

Tab.173 Zgony na najczęstsze nowotwory złośliwe u kobiet w powiecie stalowowolskim w 2012 roku
 Tab.173 Deaths from the leading cancer sites, females, Stalowa Wola poviast 2012

Umiejscowienie nowotworu Site	Liczby bezwzględne Absolute number	Współczynnik surowy Crude rate	Współczynnik standaryzowany Standardized rate	Wskaźnik struktury Percentage %
Województwo podkarpackie	1748	160,9	79,4	100,0
Powiat stalowowolskim ogółem	103	184,2	91,0	100,0
Zgony na najczęstsze nowotwory złośliwe w powiecie stalowowolskim				
C50	20	35,8	18,2	19,4
C18-C21	13	23,3	11,0	12,6
C34	11	19,7	11,1	10,7
C16	7	12,5	5,7	6,8
C25	7	12,5	5,2	6,8

Rys.110 Umieralność na nowotwory złośliwe w latach 2003-2012, kobiety
 Fig.110 Cancer mortality in 2003-2012, females



Tab.174 Zachorowalność na nowotwory złośliwe według układów narządowych u mężczyzn w powiecie stryżowskim w 2012 roku
 Tab. 174 Cancer incidence by main cancer groups, males, Stryzow powiat 2012

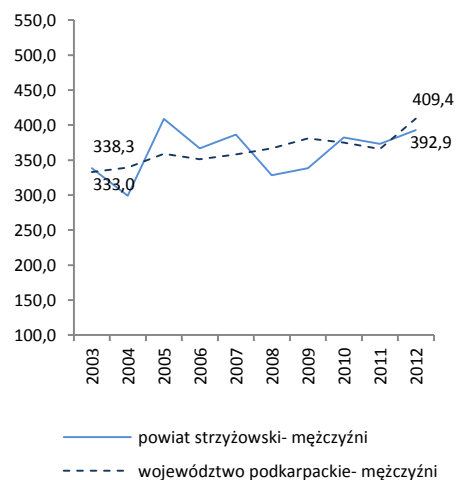
ICD-10	Umiejscowienie	Liczby bezwzględne Absolute number	Współczynnik surowy Crude rate	Współczynnik standaryzowany Standardized rate	% wszystkich nowotworów % of all cancers	% w grupie narządowej % in organ system	Site
C00-D09	Nowotwory złośliwe ogółem	121	392,9	261,6	100,0	-	All cancers
C00-D09 bez C44	Nowotwory złośliwe ogółem bez skóry	106	344,2	235,4	87,6	-	All cancers but skin
C00-C14	Warga, jama ustna i gardło	5	16,2	9,8	4,1	-	Lip, oral cavity and pharynx
C15-C26	Narządy trawienne	29	94,2	60,8	24,0	100,0	Digestiv organs
	w tym: jelito grube	13	42,2	28,9	10,7	44,8	Colorectal cancers
C18-C21	Układ oddechowy i klatka piersiowa	23	74,7	49,7	19,0	100,0	Respiratory and intrathoracic organs
	w tym: narządy oddechowe	20	64,9	49,7	16,5	86,9	Respiratory organs
C30-C34	klatka piersiowa	0	0,0	0,0	0,0	0,0	Intrathoracic organs
C37-C39	Kości i chrząstki stawowe	0	0,0	0,0	0,0	-	Bone and articular cartilage
C40-C41	Czerniak i inne nowotwory złośliwe skóry	20	64,9	38,8	16,5	100,0	Melanoma and other skin cancers
	w tym: czerniak	6	19,5	12,6	5,0	30,0	Melanoma
C43	Międzybłonek i tkanki miękkie	#	3,2	3,1	0,8	-	Mesothelial and soft tissue
C45-C49	Męskie narządy płciowe	12	39,0	28,4	9,9	100,0	Male genital organs
	w tym: gruczoł krokowy	12	39,0	28,4	9,9	100,0	Prostate
C60-C63	Układ moczowy	12	39,0	21,6	9,9	-	Urinary tract
C64-C68	Oko, mózg i inne części centralnego systemu nerwowego	#	3,2	3,2	0,8	-	Eye, brain and other parts of central nervous system
C69-C72	Tarczycyca i inne gruczoły wydzielania wewnętrznego	#	3,2	2,4	0,8	-	Thyroid and other endocrine glands
C73-C75	Nowotwory niedokładnie określone, wtórne i o nieokreślonym umiejscowieniu	#	6,5	4,0	1,7	-	Ill-defined, secondary and unspecified sites Stated or presumed to be primary, of lymphoid, haematopoietic and related tissue
C76-C80	Tkanka limfatyczna, krwiotwórcza i tkanki pokrewne	14	45,5	33,9	11,6	100,0	Hodgkin Disease Non-Hodgkin Disease Leukemias
	w tym: choroba Hodgkina	3	9,7	7,3	2,5	21,4	Hodgkin Disease
C81	chłoniaki niezłośliwe	4	13,0	9,1	3,3	25,6	Non-Hodgkin Disease
C82-C85, C96	białaczki	5	16,2	12,9	4,1	35,7	Leukemias
C91-C95	Nowotwory in situ	#	3,2	3,1	0,8	-	In situ neoplasms

Tab.175 Zachorowania na najczęstsze nowotwory złośliwe u mężczyzn w powiecie stryżowskim w 2012 roku
 Tab.175 The leading sites of new registered cancer, males, Stryzow powiat 2012

Umiejscowienie nowotworu Site	Liczby bezwzględne Absolute number	Współczynnik surowy Crude rate	Współczynnik standaryzowany Standardized rate	Wskaźnik struktury Percentage %
Województwo podkarpackie	4267	409,4	274,9	100,0
Powiat stryżowski ogółem	121	392,9	261,6	100,0
Zachorowania na najczęstsze nowotwory złośliwe w powiecie stryżowskim				
C34	20	64,9	43,0	16,5
C44	14	45,5	26,2	11,6
C18-c21	13	42,2	28,9	10,7
C61	12	39,0	28,4	9,9
C67	9	29,2	15,1	7,4

Rys.111 Zachorowalność na nowotwory złośliwe w latach 2003-2012, mężczyźni

Fig.111 Cancer incidence in 2003-2012, males



POWIAT STRYŻÓWSKI/ POWIAT OF STRYZOW

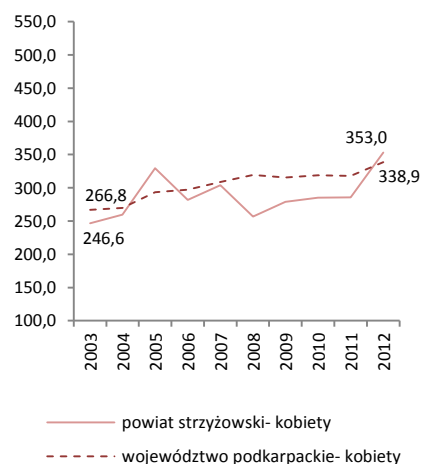
Tab.176 Zachorowalność na nowotwory złośliwe według układów narządowych u kobiet w powiecie stryżowskim w 2012 roku
Tab.176 Cancer incidence by main cancer groups, females, Stryzow poviat 2012

ICD-10	Umiejscowienie	Liczby bezwzględne Absolute number	Współczynnik surowy Crude rate	Współczynnik standaryzowany Standardized rate	% wszystkich nowotworów % of all cancers	% w grupie narządowej % in organ system	Site
C00-D09	Nowotwory złośliwe ogółem	111	353,0	203,5	100,0	-	All cancers
C00-D09 bez C44	Nowotwory złośliwe ogółem bez skóry	95	302,1	180,6	85,6	-	All cancers but skin
C00-C14	Warga, jama ustna i gardło	0	0,0	0,0	0,0	-	Lip, oral cavity and pharynx
C15-C26	Narządy trawienne	22	70,0	32,4	19,8	100,0	Digestiv organs
C18-C21	w tym: jelito grube	12	38,2	15,2	10,8	54,6	Colorectal cancers
C30-C39	Układ oddechowy i klatka piersiowa	7	22,3	13,2	6,3	100,0	Respiratory and intrathoracic organs
C30-C34	w tym: narządy oddechowe	7	22,3	13,2	6,3	100,0	Respiratory organs
C37-C39	klatka piersiowa	0	0,0	0,0	0,0	0,0	Intrathoracic organs
C40-C41	Kości i chrząstki stawowe	0	0,0	0,0	0,0	-	Bone and articular cartilage
C43-C44	Czerniak i inne nowotwory złośliwe skóry	17	54,1	24,4	15,3	100,0	Melanoma and other skin cancers
C43	w tym: czerniak	#	3,2	1,5	0,9	#	Melanoma
C45-C49	Międzybłonek i tkanki miękkie	#	3,2	0,5	0,9	-	Mesothelial and soft tissue
C50	Pierś	15	47,7	34,8	13,5	-	Breast
C51-C58	Żeńskie narządy płciowe	18	57,2	36,8	16,2	100,0	Female genital organs
C53-C54	w tym: macica	13	41,3	27,8	11,7	72,2	Uterus
C64-C68	Układ moczowy	6	19,1	12,9	5,4	-	Urinary tract
C69-C72	Oko, mózg i inne części centralnego systemu nerwowego	5	15,9	11,7	4,5	-	Eye, brain and other parts of central nervous system
C73-C75	Tarczycza i inne gruczoły wydzielania wewnętrznego	6	19,1	14,7	5,4	-	Thyroid and other endocrine glands
C76-C80	Nowotwory niedokładnie określone, wtórne i o nieokreślonym umiejscowieniu	4	12,7	5,7	3,6	-	Ill-defined, secondary and unspecified sites
C81-C96	Tkanka limfatyczna, krwiotwórcza i tkanki pokrewne	7	22,3	9,0	6,3	100,0	Stated or presumed to be primary, of lymphoid, haematopoietic and related tissue
C81	w tym: choroba Hodgkina	#	3,2	3,4	0,9	#	Hodgkin Disease
C82-C85, C96	chłoniaki niezłośliwe	#	3,2	0,7	0,9	#	Non-Hodgkin Disease
C91-C95	białaczki	3	9,5	3,2	2,7	42,9	Leukemias
D00-D09	Nowotwory in situ	3	9,5	7,4	2,7	-	In situ neoplasms

Tab.177 Zachorowania na najczęstsze nowotwory złośliwe u kobiet w powiecie stryżowskim w 2012 roku
Tab.177 The leading sites of new registered cancer, females, Stryzow poviat 2012

Umiejscowienie nowotworu Site	Liczby bezwzględne Absolute number	Współczynnik surowy Crude rate	Współczynnik standaryzowany Standardized rate	Wskaźnik struktury Percentage %
Województwo podkarpackie	3682	338,9	196,8	100,0
Powiat stryżowski ogółem	111	353,0	203,5	100,0
Zachorowania na najczęstsze nowotwory złośliwe w powiecie stryżowskim				
C44	16	50,9	22,9	14,4
C50	15	47,7	34,8	13,5
C18-C21	12	38,2	15,2	10,8
C54	9	28,6	21,0	8,1

Rys.112 Zachorowalność na nowotwory złośliwe w latach 2003-2012, kobiety
Fig.112 Cancer incidence in 2003-2012, females



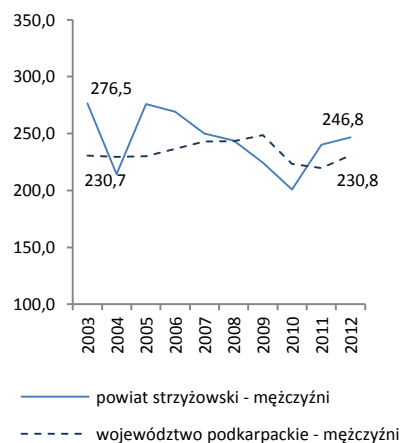
Tab.178 Umieralność na nowotwory złośliwe według układów narządowych u mężczyzn w powiecie stryżowskim w 2012 roku
 Tab.178 Cancer mortality by main cancer groups, males, Stryzow poviat 2012

ICD-10	Umiejscowienie	Liczby bezwzględne Absolute number	Współczynnik surowy Crude rate	Współczynnik standaryzowany Standardized rate	% wszystkich nowotworów % of all cancers	% w grupie narządowej % in organ system	Site
C00-D09	Nowotwory złośliwe ogółem	76	246,8	158,3	100,0	-	All cancers
C00-D09 bez C44	Nowotwory złośliwe ogółem bez skóry	76	246,8	158,3	100,0	-	All cancers but skin
C00-C14	Warga, jama ustna i gardło	4	13,0	10,9	5,3	-	Lip, oral cavity and pharynx
C15-C26	Narządy trawienne	21	68,2	39,6	27,6	100,0	Digestiv organs
C18-C21	w tym: jelito grube	7	22,7	12,5	9,2	33,3	Colorectal cancers
C30-C39	Układ oddechowy i klatka piersiowa	23	74,7	49,2	30,3	100,0	Respiratory and intrathoracic organs
C30-C34	w tym: narządy oddechowe	23	74,7	49,2	30,3	100,0	Respiratory organs
C37-C39	klatka piersiowa	0	0,0	0,0	0,0	0,0	Intrathoracic organs
C40-C41	Kości i chrząstki stawowe	0	0,0	0,0	0,0	-	Bone and articular cartilage
C43-C44	Czerniak i inne nowotwory złośliwe skóry	#	6,5	5,2	2,6	#	Melanoma and other skin cancers
C43	w tym: czerniak	#	6,5	5,2	2,6	#	Melanoma
C45-C49	Międzybłonek i tkanki miękkie	#	3,2	2,8	1,3	-	Mesothelial and soft tissue
C60-C63	Męskie narządy płciowe	8	26,0	12,5	10,5	100,0	Male genital organs
C61	w tym: gruczoł krokowy	6	19,5	8,3	7,9	75,0	Prostate
C64-C68	Układ moczowy	5	16,2	10,0	6,6	-	Urinary tract
C69-C72	Oko, mózg i inne części centralnego systemu nerwowego	3	9,7	11,2	3,9	-	Eye, brain and other parts of central nervous system
C73-C75	Tarczycza i inne gruczoły wydzielania wewnętrznego	0	0,0	0,0	0,0	-	Thyroid and other endocrine glands
C76-C80	Nowotwory niedokładnie określone, wtórne i o nieokreślonym umiejscowieniu	3	9,7	5,4	3,9	-	Ill-defined, secondary and unspecified sites Stated or presumed to be primary, of lymphoid, haematopoietic and related tissue
C81-C96	Tkanka limfatyczna, krwiotwórcza i tkanki pokrewne	6	19,5	11,5	7,9	100,0	
C81	w tym: choroba Hodgkina	0	0,0	0,0	0,0	0,0	Hodgkin Disease
C82-C85, C96	chłoniaki niezłośliwe	#	6,5	4,0	2,6	#	Non-Hodgkin Disease
C91-C95	białaczki	4	13,0	7,5	5,3	66,7	Leukemias
D00-D09	Nowotwory in situ	0	0,0	0,0	0,0	0,0	In situ neoplasms

Tab.179 Zgony na najczęstsze nowotwory złośliwe u mężczyzn w powiecie stryżowskim w 2012 roku
 Tab.179 Deaths from the leading cancer sites, males, Stryzow poviat 2012

Umiejscowienie nowotworu Site	Liczby bezwzględne Absolute number	Współczynnik surowy Crude rate	Współczynnik standaryzowany Standardized rate	Wskaźnik struktury Percentage %
Województwo podkarpackie	2406	230,8	147,6	100,0
Powiat stryżowski ogółem	76	246,8	158,3	100,0
Zgony na najczęstsze nowotwory złośliwe w powiecie stryżowskim				
C34	19	61,7	40,9	25,0
C18-C21	7	22,7	12,5	9,2
C61	6	19,5	8,3	7,9
C25	5	16,2	9,5	6,6
C16	4	13,0	8,8	5,3

Rys.113 Umieralność na nowotwory złośliwe w latach 2003-2012, mężczyźni
 Fig.113 Cancer mortality in 2003-2012, males



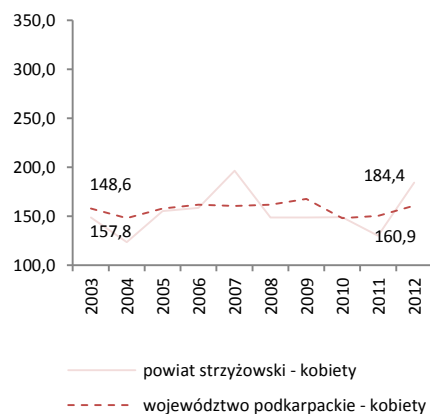
Tab.180 Umieralność na nowotwory złośliwe według układów narządowych u kobiet w powiecie stryżowskim w 2012 roku
 Tab.180 Cancer mortality by main cancer groups, females, Stryzow poviat 2012

ICD-10	Umiejscowienie	Liczby bezwzględne Absolute number	Współczynnik surowy Crude rate	Współczynnik standaryzowany Standardized rate	% wszystkich nowotworów % of all cancers	% w grupie narządowej % in organ system	Site
C00-D09	Nowotwory złośliwe ogółem	58	184,4	79,8	100,0	-	All cancers
C00-D09 bez C44	Nowotwory złośliwe ogółem bez skóry	58	184,4	79,8	100,0	-	All cancers but skin
C00-C14	Warga, jama ustna i gardło	0	0,0	0,0	0,0	-	Lip, oral cavity and pharynx
C15-C26	Narządy trawienne	23	73,1	31,5	39,7	100,0	Digestiv organs
C18-C21	w tym: jelito grube	9	28,6	11,2	15,5	39,1	Colorectal cancers
C30-C39	Układ oddechowy i klatka piersiowa	#	6,4	2,9	3,4	#	Respiratory and intrathoracic organs
C30-C34	w tym: narządy oddechowe	#	6,4	2,9	3,4	#	Respiratory organs
C37-C39	klatka piersiowa	0	0,0	0,0	0,0	0,0	Intrathoracic organs
C40-C41	Kości i chrząstki stawowe	0	0,0	0,0	0,0	-	Bone and articular cartilage
C43-C44	Czerniak i inne nowotwory złośliwe skóry	#	3,2	0,7	1,7	#	Melanoma and other skin cancers
C43	w tym: czerniak	#	3,2	0,7	1,7	#	Melanoma
C45-C49	Międzybłonek i tkanki miękkie	0	0,0	0,0	0,0	-	Mesothelial and soft tissue
C50	Pierś	6	19,1	7,7	10,3	-	Breast
C51-C58	Żeńskie narządy płciowe	8	25,4	14,4	13,8	100,0	Female genital organs
C53-C54	w tym: macica	8	25,4	14,4	13,8	100,0	Uterus
C64-C68	Układ moczowy	#	3,2	1,5	1,7	-	Urinary tract
C69-C72	Oko, mózg i inne części centralnego systemu nerwowego	#	6,4	2,8	3,4	-	Eye, brain and other parts of central nervous system
C73-C75	Tarczycza i inne gruczoły wydzielania wewnętrznego	0	0,0	0,0	0,0	-	Thyroid and other endocrine glands
C76-C80	Nowotwory niedokładnie określone, wtórne i o nieokreślonym umiejscowieniu	6	19,1	6,9	10,3	-	Ill-defined, secondary and unspecified sites
C81-C96	Tkanka limfatyczna, krwiotwórcza i tkanki pokrewne	9	28,6	11,3	15,5	100,0	Stated or presumed to be primary, of lymphoid, haematopoietic and related tissue
C81	w tym: choroba Hodgkina	0	0,0	0,0	0,0	0,0	Hodgkin Disease
C82-C85, C96	chłoniaki niezłośliwe	#	3,2	0,7	1,7	#	Non-Hodgkin Disease
C91-C95	białaczki	7	22,3	9,7	12,1	77,8	Leukemias
D00-D09	Nowotwory in situ	0	0,0	0,0	0,0	-	In situ neoplasms

Tab.181 Zgony na najczęstsze nowotwory złośliwe u kobiet w powiecie stryżowskim w 2012 roku
 Tab.181 Deaths from the leading cancer sites, females, Stryzow poviat 2012

Umiejscowienie nowotworu Site	Liczby bezwzględne Absolute number	Współczynnik surowy Crude rate	Współczynnik standaryzowany Standardized rate	Wskaźnik struktury Percentage %
Województwo podkarpackie	1748	160,9	79,4	100,0
Powiat stryżowski ogółem	58	184,4	79,8	100,0
Zgony na najczęstsze nowotwory złośliwe w powiecie stryżowskim				
C18-C21	9	28,6	11,2	15,5
C25	8	25,4	11,1	13,8
C50	6	19,1	7,7	10,3
C54	6	19,1	11,6	10,3
C91	3	9,5	1,8	5,2

Rys.114 Umieralność na nowotwory złośliwe w latach 2003-2012, kobiety
 Fig.114 Cancer mortality in 2003-2012, females



POWIAT TARNOBRZESKI/ POWIAT OF TARNOBRZEG

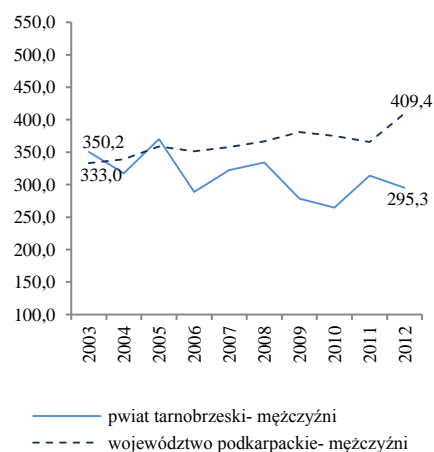
Tab.182 Zachorowalność na nowotwory złośliwe według układów narządowych u mężczyzn w powiecie tarnobrzeskim w 2012 roku
Tab.182 Cancer incidence by main cancer groups, males, Tarnobrzeg poviast 2012

ICD-10	Umiejscowienie	Liczby bezwzględne Absolute number	Współczynnik surowy Crude rate	Współczynnik standaryzowany Standardized rate	% wszystkich nowotworów % of all cancers	% w grupie narządowej % in organ system	Site
C00-D09	Nowotwory złośliwe ogółem	79	295,3	199,6	100,0	-	All cancers
C00-D09 bez C44	Nowotwory złośliwe ogółem bez skóry	78	291,6	198,0	98,7	-	All cancers but skin
C00-C14	Wargę, jamę ustną i gardło	#	7,5	2,6	2,5	-	Lip, oral cavity and pharynx
C15-C26	Narządy trawienne	25	93,4	62,1	31,6	100,0	Digestiv organs
C18-C21	w tym: jelito grube	14	52,3	35,3	17,7	56,0	Colorectal cancers
C30-C39	Układ oddechowy i klatka piersiowa	22	82,2	56,7	27,8	100,0	Respiratory and intrathoracic organs
C30-C34	w tym: narządy oddechowe	17	63,5	54,2	21,5	77,3	Respiratory organs
C37-C39	klatka piersiowa	#	3,7	2,6	1,3	#	Intrathoracic organs
C40-C41	Kości i chrząstki stawowe	0	0,0	0,0	0,0	-	Bone and articular cartilage
C43-C44	Czerniak i inne nowotwory złośliwe skóry	#	7,5	4,4	2,5	100,0	Melanoma and other skin cancers
C43	w tym: czerniak	#	3,7	2,8	1,3	#	Melanoma
C45-C49	Międzybłonek i tkanki miękkie	#	3,7	3,2	1,3	-	Mesothelial and soft tissue
C60-C63	Męskie narządy płciowe	7	26,2	20,7	8,9	100,0	Male genital organs
C61	w tym: gruczoł krokowy	6	22,4	18,0	7,6	85,7	Prostate
C64-C68	Układ moczowy	8	29,9	21,1	10,1	-	Urinary tract
C69-C72	Okło, mózg i inne części centralnego systemu nerwowego	#	7,5	5,3	2,5	-	Eye, brain and other parts of central nervous system
C73-C75	Tarczycę i inne gruczoły wydzielania wewnętrznego	0	0,0	0,0	0,0	-	Thyroid and other endocrine glands
C76-C80	Nowotwory niedokładnie określone, wtórne i o nieokreślonym umiejscowieniu	3	11,2	6,7	3,8	-	Ill-defined, secondary and unspecified sites
C81-C96	Tkanka limfatyczna, krwiotwórcza i tkanki pokrewne	6	22,4	13,2	7,6	100,0	Stated or presumed to be primary, of lymphoid, haematopoietic and related tissue
C81	w tym: choroba Hodgkina	#	3,7	2,7	1,3	#	Hodgkin Disease
C82-C85, C96	chłoniaki niezłazmiczne	#	7,5	4,4	2,5	#	Non-Hodgkin Disease
C91-C95	białaczki	3	11,2	6,1	3,8	50,0	Leukemias
D00-D09	Nowotwory in situ	0	0,0	0,0	0,0	-	In situ neoplasms

Tab.183 Zachorowania na najczęstsze nowotwory złośliwe u mężczyzn w powiecie tarnobrzeskim w 2012 roku
Tab. 183 The leading sites of new registered cancer, males, Tarnobrzeg poviast 2012

Umiejscowienie nowotworu Site	Liczby bezwzględne Absolute number	Współczynnik surowy Crude rate	Współczynnik standaryzowany Standardized rate	Wskaźnik struktury Percentage %
Województwo podkarpackie	4267	409,4	274,9	100,0
Powiat tarnobrzeskii ogółem	79	295,3	199,6	100,0
Zachorowania na najczęstsze nowotwory złośliwe w powiecie tarnobrzeskim				
C34	17	63,5	43,6	21,5
C18-C21	14	52,3	35,3	17,7
C61	6	22,4	18,0	7,6
C67	6	22,4	15,3	7,6
C16	5	18,7	12,1	6,3

Rys.115 Zachorowalność na nowotwory złośliwe w latach 2003-2012, mężczyźni
Fig.115 Cancer incidence in 2003-2012, males



POWIAT TARNOBRZESKI/ POWIAT OF TARNOBRZEG

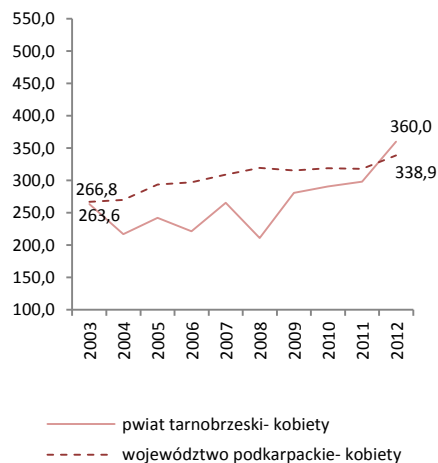
Tab.184 Zachorowalność na nowotwory złośliwe według układów narządowych u kobiet w powiecie tarnobrzskim w 2012 roku
Tab.184 Cancer incidence by main cancer groups, females, Tarnobrzeg poviast 2012

ICD-10	Umiejscowienie	Liczby bezwzględne Absolute number	Współczynnik surowy Crude rate	Współczynnik standaryzowany Standardized rate	% wszystkich nowotworów % of all cancers	% w grupie narządowej % in organ system	Site
C00-D09	Nowotwory złośliwe ogółem	99	360,0	212,4	100,0	-	All cancers
C00-D09 bez C44	Nowotwory złośliwe ogółem bez skóry	90	327,2	196,9	90,9	-	All cancers but skin
C00-C14	Warga, jama ustna i gardło	#	3,6	0,9	1,0	-	Lip, oral cavity and pharynx
C15-C26	Narządy trawienne	20	72,7	32,5	20,2	100,0	Digestiv organs
C18-C21	w tym: jelito grube	12	43,6	20,8	12,1	60,0	Colorectal cancers
C30-C39	Układ oddechowy i klatka piersiowa	5	18,2	11,6	5,1	100,0	Respiratory and intrathoracic organs
C30-C34	w tym: narządy oddechowe	5	18,2	11,6	5,1	100,0	Respiratory organs
C37-C39	klatka piersiowa	0	0,0	0,0	0,0	0,0	Intrathoracic organs
C40-C41	Kości i chrząstki stawowe	#	3,6	3,6	1,0	-	Bone and articular cartilage
C43-C44	Czerniak i inne nowotwory złośliwe skóry	10	36,4	18,4	10,1	100,0	Melanoma and other skin cancers
C43	w tym: czerniak	#	3,6	2,9	1,0	#	Melanoma
C45-C49	Międzybłonek i tkanki miękkie	#	7,3	7,0	2,0	-	Mesothelial and soft tissue
C50	Pierś	20	72,7	45,9	20,2	-	Breast
C51-C58	Żeńskie narządy płciowe	15	54,5	32,9	15,2	100,0	Female genital organs
C53-C54	w tym: macica	10	36,4	24,3	10,1	66,7	Uterus
C64-C68	Układ moczowy	4	14,5	7,6	4,0	-	Urinary tract
C69-C72	Oko, mózg i inne części centralnego systemu nerwowego	4	14,5	8,8	4,0	-	Eye, brain and other parts of central nervous system
C73-C75	Tarczycza i inne gruczoły wydzielania wewnętrznego	#	7,3	6,5	2,0	-	Thyroid and other endocrine glands
C76-C80	Nowotwory niedokładnie określone, wtórne i o nieokreślonym umiejscowieniu	5	18,2	12,6	5,1	-	Ill-defined, secondary and unspecified sites
C81-C96	Tkanka limfatyczna, krwiotwórcza i tkanki pokrewne	7	25,5	17,7	7,1	100,0	Stated or presumed to be primary, of lymphoid, haematopoietic and related tissue
C81	w tym: choroba Hodgkina	#	7,3	7,5	2,0	#	Hodgkin Disease
C82-C85, C96	chłoniaki niezłazmiczne	0	0,0	0,0	0,0	0,0	Non-Hodgkin Disease
C91-C95	białaczki	#	7,3	3,5	2,0	#	Leukemias
D00-D09	Nowotwory in situ	3	10,9	6,3	3,0	-	In situ neoplasms

Tab.185 Zachorowania na najczęstsze nowotwory złośliwe u kobiet w powiecie tarnobrzskim w 2012 roku
Tab.185 The leading sites of new registered cancer, females, Tarnobrzeg poviast 2012

Umiejscowienie nowotworu Site	Liczby bezwzględne Absolute number	Współczynnik surowy Crude rate	Współczynnik standaryzowany Standardized rate	Wskaźnik struktury Percentage %
Województwo podkarpackie	3682	338,9	196,8	100,0
Powiat tarnobrzski ogółem	99	360,0	212,4	100,0
Zachorowania na najczęstsze nowotwory złośliwe w powiecie tarnobrzskim				
C50	20	72,7	45,9	20,2
C18-C21	12	43,6	20,8	12,1
C44	9	32,7	15,5	9,1
C54	7	25,5	15,8	7,1

Rys. 116 Zachorowalność na nowotwory złośliwe w latach 2003-2012, kobiety
Fig.116 Cancer incidence in 2003-2012, females



POWIAT TARNOBRZESKI/ POVIAT OF TARNOBRZEG

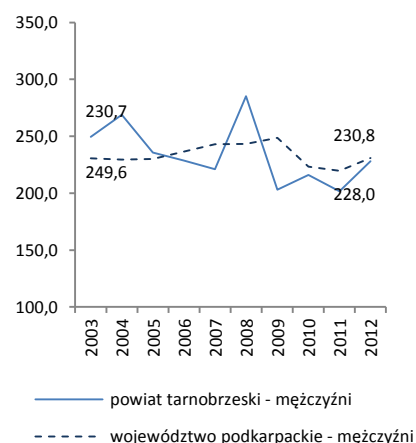
Tab.186 Umieralność na nowotwory złośliwe według układów narządowych u mężczyzn w powiecie tarnobrzeskim w 2012 roku
 Tab.186 Cancer mortality by main cancer groups, males, Tarnobrzeg poviast 2012

ICD-10	Umiejscowienie	Liczby bezwzględne Absolute number	Współczynnik surowy Crude rate	Współczynnik standaryzowany Standardized rate	% wszystkich nowotworów % of all cancers	% w grupie narządowej % in organ system	Site
C00-D09	Nowotwory złośliwe ogółem	61	228,0	143,8	100,0	-	All cancers
C00-D09 bez C44	Nowotwory złośliwe ogółem bez skóry	61	228,0	143,8	100,0	-	All cancers but skin
C00-C14	Warga, jama ustna i gardło	#	7,5	5,3	3,3	-	Lip, oral cavity and pharynx
C15-C26	Narządy trawienne	16	59,8	37,2	26,2	100,0	Digestiv organs
C18-C21	w tym: jelito grube	4	15,0	7,9	6,6	25,0	Colorectal cancers
C30-C39	Układ oddechowy i klatka piersiowa	20	74,8	46,9	32,8	100,0	Respiratory and intrathoracic organs
C30-C34	w tym: narządy oddechowe	20	74,8	46,9	32,8	100,0	Respiratory organs
C37-C39	klatka piersiowa	0	0,0	0,0	0,0	0,0	Intrathoracic organs
C40-C41	Kości i chrząstki stawowe	0	0,0	0,0	0,0	-	Bone and articular cartilage
C43-C44	Czerniak i inne nowotwory złośliwe skóry	#	7,5	3,2	3,3	#	Melanoma and other skin cancers
C43	w tym: czerniak	#	7,5	3,2	3,3	#	Melanoma
C45-C49	Międzybłonek i tkanki miękkie	0	0,0	0,0	0,0	-	Mesothelial and soft tissue
C60-C63	Męskie narządy płciowe	3	11,2	6,2	4,9	100,0	Male genital organs
C61	w tym: gruczoł krokowy	3	11,2	6,2	4,9	100,0	Prostate
C64-C68	Układ moczowy	9	33,6	22,3	14,8	-	Urinary tract
C69-C72	Oko, mózg i inne części centralnego systemu nerwowego	#	3,7	3,5	1,6	-	Eye, brain and other parts of central nervous system
C73-C75	Tarczycza i inne gruczoły wydzielania wewnętrznego	0	0,0	0,0	0,0	-	Thyroid and other endocrine glands
C76-C80	Nowotwory niedokładnie określone, wtórne i o nieokreślonym umiejscowieniu	3	11,2	7,5	4,9	-	Ill-defined, secondary and unspecified sites
C81-C96	Tkanka limfatyczna, krwiotwórcza i tkanki pokrewne	4	15,0	8,9	6,6	100,0	Stated or presumed to be primary, of lymphoid, haematopoietic and related tissue
C81	w tym: choroba Hodgkina	0	0,0	0,0	0,0	0,0	Hodgkin Disease
C82-C85, C96	chłoniaki niezziarnicze	#	7,5	6,0	3,3	#	Non-Hodgkin Disease
C91-C95	białaczki	#	7,5	2,9	3,3	#	Leukemias
D00-D09	Nowotwory in situ	0	0,0	0,0	0,0	0,0	In situ neoplasms

Tab.187 Zgony na najczęstsze nowotwory złośliwe u mężczyzn w powiecie tarnobrzeskim w 2012 roku
 Tab.187 Deaths from the leading cancer sites, males, Tarnobrzeg poviast 2012

Umiejscowienie nowotworu Site	Liczby bezwzględne Absolute number	Współczynnik surowy Crude rate	Współczynnik standaryzowany Standardized rate	Wskaźnik struktury Percentage %
Województwo podkarpackie	2406	230,8	147,6	100,0
Powiat tarnobrzeski ogółem	61	228,0	143,8	100,0
Zgony na najczęstsze nowotwory złośliwe w powiecie tarnobrzeskim				
C34	18	67,3	43,4	29,5
C16	6	22,4	14,0	9,8
C67	5	18,7	12,3	8,2
C64	4	15,0	10,0	6,6
C18-C21	4	15,0	7,9	6,6

Rys.117 Umieralność na nowotwory złośliwe w latach 2003-2012, mężczyźni
 Fig.117 Cancer mortality in 2003-2012, males



POWIAT TARNOBRZESKI/ POVIAT OF TARNOBRZEG

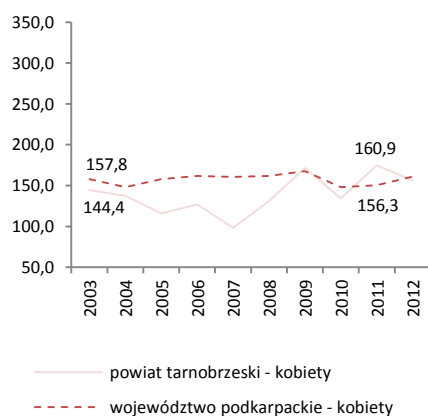
Tab.188 Umieralność na nowotwory złośliwe według układów narządowych u kobiet w powiecie tarnobrzekim w 2012 roku
 Tab.188 Cancer mortality by main cancer groups, females, Tarnobrzeg poviast 2012

ICD-10	Umiejscowienie	Liczby bezwzględne Absolute number	Współczynnik surowy Crude rate	Współczynnik standaryzowany Standardized rate	% wszystkich nowotworów % of all cancers	% w grupie narządowej % in organ system	Site
C00-D09	Nowotwory złośliwe ogółem	43	156,3	85,2	100,0	-	All cancers
C00-D09 bez C44	Nowotwory złośliwe ogółem bez skóry	42	152,7	84,5	97,7	-	All cancers but skin
C00-C14	Warga, jama ustna i gardło	#	7,3	3,3	4,7	-	Lip, oral cavity and pharynx
C15-C26	Narządy trawienne	14	50,9	27,2	32,6	100,0	Digestiv organs
C18-C21	w tym: jelito grube	8	29,1	16,6	18,6	57,1	Colorectal cancers
C30-C39	Układ oddechowy i klatka piersiowa	7	25,5	17,9	16,3	100,0	Respiratory and intrathoracic organs
C30-C34	w tym: narządy oddechowe	7	25,5	17,9	16,3	100,0	Respiratory organs
C37-C39	klatka piersiowa	0	0,0	0,0	0,0	0,0	Intrathoracic organs
C40-C41	Kości i chrząstki stawowe	0	0,0	0,0	0,0	-	Bone and articular cartilage
C43-C44	Czerniak i inne nowotwory złośliwe skóry	#	3,6	0,7	2,3	#	Melanoma and other skin cancers
C43	w tym: czerniak	0	0,0	0,0	0,0	0,0	Melanoma
C45-C49	Międzybłonek i tkanki miękkie	0	0,0	0,0	0,0	-	Mesothelial and soft tissue
C50	Pierś	5	18,2	12,7	11,6	-	Breast
C51-C58	Żeńskie narządy płciowe	#	7,3	3,7	4,7	#	Female genital organs
C53-C54	w tym: macica	#	3,6	2,8	2,3	#	Uterus
C64-C68	Układ moczowy	#	3,6	0,7	2,3	-	Urinary tract
C69-C72	Oko, mózg i inne części centralnego systemu nerwowego	#	7,3	1,6	4,7	-	Eye, brain and other parts of central nervous system
C73-C75	Tarczycza i inne gruczoły wydzielania wewnętrznego	0	0,0	0,0	0,0	-	Thyroid and other endocrine glands
C76-C80	Nowotwory niedokładnie określone, wtórne i o nieokreślonym umiejscowieniu	4	14,5	9,2	9,3	-	Ill-defined, secondary and unspecified sites
C81-C96	Tkanka limfatyczna, krwiotwórcza i tkanki pokrewne	5	18,2	8,3	11,6	100,0	Stated or presumed to be primary, of lymphoid, haematopoietic and related tissue
C81	w tym: choroba Hodgkina	0	0,0	0,0	0,0	0,0	Hodgkin Disease
C82-C85, C96	Chłoniaki niezłośliwe	0	0,0	0,0	0,0	0,0	Non-Hodgkin Disease
C91-C95	białaczki	3	10,9	4,5	7,0	60,0	Leukemias
D00-D09	Nowotwory in situ	0	0,0	0,0	0,0	-	In situ neoplasms

Tab.189 Zgony na najczęstsze nowotwory złośliwe u kobiet w powiecie tarnobrzekim w 2012 roku
 Tab.189 Deaths from the leading cancer sites, females, Tarnobrzeg poviast 2012

Umiejscowienie nowotworu Site	Liczby bezwzględne Absolute number	Współczynnik surowy Crude rate	Współczynnik standaryzowany Standardized rate	Wskaźnik struktury Percentage %
Województwo podkarpackie	1748	160,9	79,4	100,0
Powiat tarnobrzekim ogółem	43	156,3	85,2	100,0
Zgony na najczęstsze nowotwory złośliwe w powiecie tarnobrzekim				
18-21	8	29,1	16,6	18,6
C34	7	25,5	17,9	16,3
C50	5	18,2	12,7	11,6
C23	3	10,9	4,7	7,0
C18-C21	8	29,1	16,6	18,6

Rys. 118 Umieralność na nowotwory złośliwe w latach 2003-2012, kobiety
 Fig.118 Cancer mortality in 2003-2012, females



POWIAT LESKI/ POWIAT OF LESKO

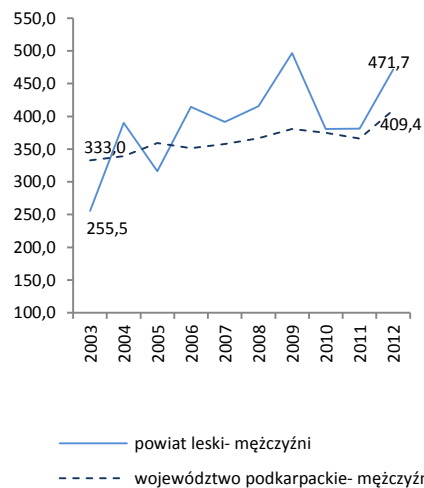
Tab.190 Zachorowalność na nowotwory złośliwe według układów narządowych u mężczyzn w powiecie leskim w 2012 roku
 Tab.190 Cancer incidence by main cancer groups, males, Lesko poviat 2012

ICD-10	Umiejscowienie	Liczby bezwzględne Absolute number	Współczynnik surowy Crude rate	Współczynnik standaryzowany Standardized rate	% wszystkich nowotworów % of all cancers	% w grupie narządowej % in organ system	Site
C00-D09	Nowotwory złośliwe ogółem	63	471,7	276,9	100,0	-	All cancers
C00-D09 bez C44	Nowotwory złośliwe ogółem bez skóry	60	449,2	267,3	95,2	-	All cancers but skin
C00-C14	Warga, jama ustna i gardło	6	44,9	28,9	9,5	-	Lip, oral cavity and pharynx
C15-C26	Narządy trawienne	13	97,3	51,9	20,6	100,0	Digestiv organs
C18-C21	w tym: jelito grube	8	59,9	33,6	12,7	61,5	Colorectal cancers
C30-C39	Układ oddechowy i klatka piersiowa	11	82,4	50,1	17,5	100,0	Respiratory and intrathoracic organs
C30-C34	w tym: narządy oddechowe	10	74,9	50,1	15,9	90,9	Respiratory organs
C37-C39	klatka piersiowa	0	0,0	0,0	0,0	0,0	Intrathoracic organs
C40-C41	Kości i chrząstki stawowe	0	0,0	0,0	0,0	-	Bone and articular cartilage
C43-C44	Czerniak i inne nowotwory złośliwe skóry	#	15,0	9,6	3,2	100,0	Melanoma and other skin cancers
C43	w tym: czerniak	0	0,0	0,0	0,0	0,0	Melanoma
C45-C49	Międzybłonek i tkanki miękkie	0	0,0	0,0	0,0	-	Mesothelial and soft tissue
C60-C63	Męskie narządy płciowe	13	97,3	54,9	20,6	100,0	Male genital organs
C61	w tym: gruczoł krokowy	11	82,4	44,9	17,5	84,6	Prostate
C64-C68	Układ moczowy	8	59,9	34,0	12,7	-	Urinary tract
C69-C72	Oko, mózg i inne części centralnego systemu nerwowego	#	7,5	6,4	1,6	-	Eye, brain and other parts of central nervous system
C73-C75	Tarczycyca i inne gruczoły wydzielania wewnętrznego	#	7,5	6,8	1,6	-	Thyroid and other endocrine glands
C76-C80	Nowotwory niedokładnie określone, wtórne i o nieokreślonym umiejscowieniu	#	15,0	11,5	3,2	-	Ill-defined, secondary and unspecified sites
C81-C96	Tkanka limfatyczna, krwiotwórcza i tkanki pokrewne	5	37,4	16,5	7,9	100,0	Stated or presumed to be primary, of lymphoid, haematopoietic and related tissue
C81	w tym: choroba Hodgkina	0	0,0	0,0	0,0	0,0	Hodgkin Disease
C82-C85, C96	chłoniaki niezłaznicze	#	15,0	7,4	3,2	#	Non-Hodgkin Disease
C91-C95	białaczki	#	15,0	4,9	3,2	#	Leukemias
D00-D09	Nowotwory in situ	#	7,5	6,4	1,6	-	In situ neoplasms

Tab.191 Zachorowania na najczęstsze nowotwory złośliwe u mężczyzn w powiecie leskim w 2012 roku
 Tab.191 The leading sites of new registered cancer, males, Lesko poviat 2012

Umiejscowienie nowotworu Site	Liczby bezwzględne Absolute number	Współczynnik surowy Crude rate	Współczynnik standaryzowany Standardized rate	Wskaźnik struktury Percentage %
Województwo podkarpackie	4267	409,4	274,9	100,0
Powiat leski ogółem	63	471,7	276,9	100,0
Zachorowania na najczęstsze nowotwory złośliwe w powiecie leskim				
C61	11	82,4	44,9	17,5
C34	10	74,9	45,0	15,9
C18-C21	8	59,9	33,6	12,7
C67	4	29,9	11,3	6,3

Rys.119 Zachorowalność na nowotwory złośliwe w latach 2003-2012, mężczyźni
 Fig.119 Cancer incidence in 2003-2012, males



POWIAT LESKI/ POWIAT OF LESKO

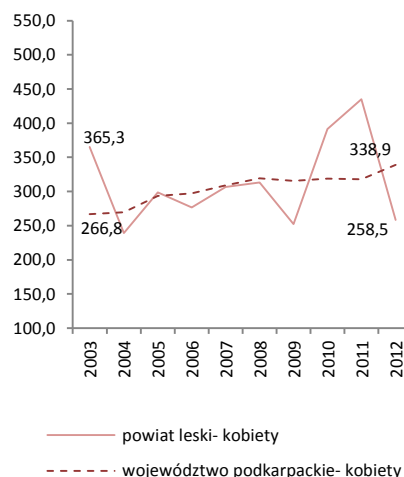
Tab.192 Zachorowalność na nowotwory złośliwe według układów narządowych u kobiet w powiecie leskim w 2012 roku
 Tab.192 Cancer incidence by main cancer groups, females, Lesko poviats 2012

ICD-10	Umiejscowienie	Liczby bezwzględne Absolute number	Współczynnik surowy Crude rate	Współczynnik standaryzowany Standardized rate	% wszystkich nowotworów % of all cancers	% w grupie narządowej % in organ system	Site
C00-D09	Nowotwory złośliwe ogółem	35	258,5	142,2	100,0	-	All cancers
C00-D09 bez C44	Nowotwory złośliwe ogółem bez skóry	33	243,7	135,5	94,3	-	All cancers but skin
C00-C14	Warga, jama ustna i gardło	0	0,0	0,0	0,0	-	Lip, oral cavity and pharynx
C15-C26	Narządy trawienne	11	81,2	46,8	31,4	100,0	Digestiv organs
C18-C21	w tym: jelito grube	6	44,3	24,0	17,1	54,6	Colorectal cancers
C30-C39	Układ oddechowy i klatka piersiowa	3	22,2	10,9	8,6	100,0	Respiratory and intrathoracic organs
C30-C34	w tym: narządy oddechowe	3	22,2	10,9	8,6	100,0	Respiratory organs
C37-C39	klatka piersiowa	0	0,0	0,0	0,0	0,0	Intrathoracic organs
C40-C41	Kości i chrząstki stawowe	0	0,0	0,0	0,0	-	Bone and articular cartilage
C43-C44	Czerniak i inne nowotwory złośliwe skóry	4	29,5	13,5	11,4	100,0	Melanoma and other skin cancers
C43	w tym: czerniak	#	14,8	6,7	5,7	#	Melanoma
C45-C49	Międzybłonek i tkanki miękkie	0	0,0	0,0	0,0	-	Mesothelial and soft tissue
C50	Pierś	5	36,9	21,9	14,3	-	Breast
C51-C58	Żeńskie narządy płciowe	4	29,5	18,3	11,4	100,0	Female genital organs
C53-C54	w tym: macica	#	14,8	6,8	5,7	#	Uterus
C64-C68	Układ moczowy	#	7,4	2,0	2,9	-	Urinary tract
C69-C72	Oko, mózg i inne części centralnego systemu nerwowego	#	7,4	4,1	2,9	-	Eye, brain and other parts of central nervous system
C73-C75	Tarczycza i inne gruczoły wydzielania wewnętrznego	3	22,2	11,2	8,6	-	Thyroid and other endocrine glands
C76-C80	Nowotwory niedokładnie określone, wtórne i o nieokreślonym umiejscowieniu	0	0,0	0,0	0,0	-	Ill-defined, secondary and unspecified sites
C81-C96	Tkanka limfatyczna, krwiotwórcza i tkanki pokrewne	#	7,4	3,8	2,9	100,0	Stated or presumed to be primary, of lymphoid, haematopoietic and related tissue
C81	w tym: choroba Hodgkina	0	0,0	0,0	0,0	0,0	Hodgkin Disease
C82-C85, C96	chłoniaki niezłośliwe	#	7,4	3,8	2,9	#	Non-Hodgkin Disease
C91-C95	białaczki	0	0,0	0,0	0,0	0,0	Leukemias
D00-D09	Nowotwory in situ	#	14,8	9,7	5,7	-	In situ neoplasms

Tab.193 Zachorowania na najczęstsze nowotwory złośliwe u kobiet w powiecie leskim w 2012 roku
 Tab.193 The leading sites of new registered cancer, females, Lesko poviats 2012

Umiejscowienie nowotworu Site	Liczby bezwzględne Absolute number	Współczynnik surowy Crude rate	Współczynnik standaryzowany Standardized rate	Wskaźnik struktury Percentage %
Województwo podkarpackie	3682	338,9	196,8	100,0
Powiat leski ogółem	35	258,5	142,2	100,0
Zachorowania na najczęstsze nowotwory złośliwe w powiecie leskim				
C18-C21	6	44,3	24,0	17,1
C50	5	36,9	21,9	14,3

Rys.120 Zachorowalność na nowotwory złośliwe w latach 2003-2012, kobiety
 Fig.120 Cancer incidence in 2003-2012, females



POWIAT LESKI/ POWIAT OF LESKO

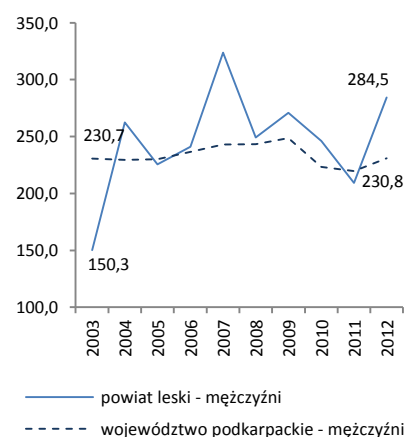
Tab.194 Umieralność na nowotwory złośliwe według układów narządowych u mężczyzn w powiecie leskim w 2012 roku
 Tab.194 Cancer mortality by main cancer groups, males, Lesko poviát 2012

ICD-10	Umiejscowienie	Liczby bezwzględne Absolute number	Współczynnik surowy Crude rate	Współczynnik standaryzowany Standardized rate	% wszystkich nowotworów % of all cancers	% w grupie narządowej % in organ system	Site
C00-D09	Nowotwory złośliwe ogółem	38	284,5	163,5	100,0	-	All cancers
C00-D09 bez C44	Nowotwory złośliwe ogółem bez skóry	38	284,5	163,5	100,0	-	All cancers but skin
C00-C14	Warga, jama ustna i gardło	3	22,5	16,9	7,9	-	Lip, oral cavity and pharynx
C15-C26	Narządy trawienne	9	67,4	36,2	23,7	100,0	Digestiv organs
C18-C21	w tym: jelito grube	5	37,4	22,0	13,2	55,6	Colorectal cancers
C30-C39	Układ oddechowy i klatka piersiowa	10	74,9	33,2	26,3	100,0	Respiratory and intrathoracic organs
C30-C34	w tym: narządy oddechowe	10	74,9	33,2	26,3	100,0	Respiratory organs
C37-C39	klatka piersiowa	0	0,0	0,0	0,0	0,0	Intrathoracic organs
C40-C41	Kości i chrząstki stawowe	0	0,0	0,0	0,0	-	Bone and articular cartilage
C43-C44	Czerniak i inne nowotwory złośliwe skóry	0	0,0	0,0	0,0	0,0	Melanoma and other skin cancers
C43	w tym: czerniak	0	0,0	0,0	0,0	0,0	Melanoma
C45-C49	Międzybłonek i tkanki miękkie	0	0,0	0,0	0,0	-	Mesothelial and soft tissue
C60-C63	Męskie narządy płciowe	4	29,9	10,2	10,5	100,0	Male genital organs
C61	w tym: gruczoł krokowy	3	22,5	8,0	7,9	75,0	Prostate
C64-C68	Układ moczowy	#	15,0	9,5	5,3	-	Urinary tract
C69-C72	Oko, mózg i inne części centralnego systemu nerwowego	0	0,0	0,0	0,0	-	Eye, brain and other parts of central nervous system
C73-C75	Tarczycza i inne gruczoły wydzielania wewnętrznego	0	0,0	0,0	0,0	-	Thyroid and other endocrine glands
C76-C80	Nowotwory niedokładnie określone, wtórne i o nieokreślonym umiejscowieniu	#	7,5	2,2	2,6	-	Ill-defined, secondary and unspecified sites
C81-C96	Tkanka limfatyczna, krwiotwórcza i tkanki pokrewne	9	67,4	55,4	23,7	100,0	Stated or presumed to be primary, of lymphoid, haematopoietic and related tissue
C81	w tym: choroba Hodgkina	0	0,0	0,0	0,0	0,0	Hodgkin Disease
C82-C85, C96	chłoniaki niezziarnicze	3	22,5	10,0	7,9	33,3	Non-Hodgkin Disease
C91-C95	białaczki	6	44,9	45,4	15,8	66,7	Leukemias
D00-D09	Nowotwory in situ	0	0,0	0,0	0,0	0,0	In situ neoplasms

Tab.195 Zgony na najczęstsze nowotwory złośliwe u mężczyzn w powiecie leskim w 2012 roku
 Tab.195 Deaths from the leading cancer sites, males, Lesko poviát 2012

Umiejscowienie nowotworu Site	Liczby bezwzględne Absolute number	Współczynnik surowy Crude rate	Współczynnik standaryzowany Standardized rate	Wskaźnik struktury Percentage %
Województwo podkarpackie	2406	230,8	147,6	100,0
Powiat leski ogółem	38	284,5	163,5	100,0
Zgony na najczęstsze nowotwory złośliwe w powiecie leskim				
C34	10	74,9	33,2	26,3
C91	5	37,4	40,3	13,2
C18-C21	5	37,4	22,0	13,2
C16	3	22,5	9,0	7,9
C61	3	22,5	8,0	7,9

Rys.121 Umieralność na nowotwory złośliwe w latach 2003-2012, mężczyźni
 Fig.121 Cancer mortality in 2003-2012, males



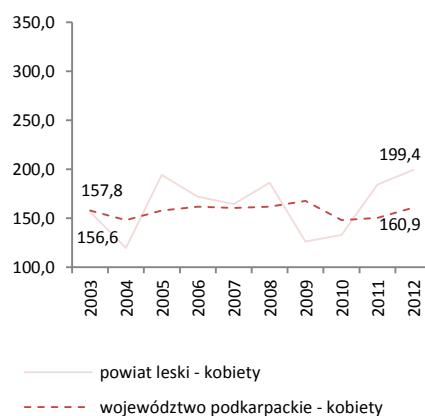
Tab.196 Umieralność na nowotwory złośliwe według układów narządowych u kobiet w powiecie leskim w 2012 roku
 Tab.196 Cancer mortality by main cancer groups, females, Lesko poviati 2012

ICD-10	Umiejscowienie	Liczby bezwzględne Absolute number	Współczynnik surowy Crude rate	Współczynnik standaryzowany Standardized rate	% wszystkich nowotworów % of all cancers	% w grupie narządowej % in organ system	Site
C00-D09	Nowotwory złośliwe ogółem	27	199,4	83,1	100,0	-	All cancers
C00-D09 bez C44	Nowotwory złośliwe ogółem bez skóry	27	199,4	83,1	100,0	-	All cancers but skin
C00-C14	Warga, jama ustna i gardło	0	0,0	0,0	0,0	-	Lip, oral cavity and pharynx
C15-C26	Narządy trawienne	10	73,8	29,4	37,0	100,0	Digestiv organs
C18-C21	w tym: jelito grube	6	44,3	15,9	22,2	60,0	Colorectal cancers
C30-C39	Układ oddechowy i klatka piersiowa	5	36,9	21,4	18,5	100,0	Respiratory and intrathoracic organs
C30-C34	w tym: narządy oddechowe	5	36,9	21,4	18,5	100,0	Respiratory organs
C37-C39	klatka piersiowa	0	0,0	0,0	0,0	0,0	Intrathoracic organs
C40-C41	Kości i chrząstki stawowe	0	0,0	0,0	0,0	-	Bone and articular cartilage
C43-C44	Czerniak i inne nowotwory złośliwe skóry	#	7,4	1,5	3,7	#	Melanoma and other skin cancers
C43	w tym: czerniak	#	7,4	1,5	3,7	#	Melanoma
C45-C49	Międzybłonek i tkanki miękkie	#	7,4	2,0	3,7	-	Mesothelial and soft tissue
C50	Pierś	5	36,9	17,6	18,5	-	Breast
C51-C58	Żeńskie narządy płciowe	3	22,2	7,1	11,1	100,0	Female genital organs
C53-C54	w tym: macica	#	7,4	1,5	3,7	#	Uterus
C64-C68	Układ moczowy	#	7,4	2,0	3,7	-	Urinary tract
C69-C72	Oko, mózg i inne części centralnego systemu nerwowego	0	0,0	0,0	0,0	-	Eye, brain and other parts of central nervous system
C73-C75	Tarczycza i inne gruczoły wydzielania wewnętrznego	0	0,0	0,0	0,0	-	Thyroid and other endocrine glands
C76-C80	Nowotwory niedokładnie określone, wtórne i o nieokreślonym umiejscowieniu	0	0,0	0,0	0,0	-	Ill-defined, secondary and unspecified sites
C81-C96	Tkanka limfatyczna, krwiotwórcza i tkanki pokrewne	#	7,4	2,0	3,7	#	Stated or presumed to be primary, of lymphoid, haematopoietic and related tissue
C81	w tym: choroba Hodgkina	0	0,0	0,0	0,0	0,0	Hodgkin Disease
C82-C85, C96	chłoniaki niezłośliwe	0	0,0	0,0	0,0	0,0	Non-Hodgkin Disease
C91-C95	białaczki	#	7,4	2,0	3,7	#	Leukemias
D00-D09	Nowotwory in situ	0	0,0	0,0	0,0	-	In situ neoplasms

Tab.197 Zgony na najczęstsze nowotwory złośliwe u kobiet w powiecie leskim w 2012 roku
 Tab.197 Deaths from the leading cancer sites, females, Lesko poviati 2012

Umiejscowienie nowotworu Site	Liczby bezwzględne Absolute number	Współczynnik surowy Crude rate	Współczynnik standaryzowany Standardized rate	Wskaźnik struktury Percentage %
Województwo podkarpackie	1748	160,9	79,4	100,0
Powiat leski ogółem	27	199,4	83,1	100,0
Zgony na najczęstsze nowotwory złośliwe w powiecie leskim				
C18-C21	6	44,3	15,9	22,2
C34	5	36,9	21,4	18,5
C50	5	36,9	17,6	18,5

Rys.122 Umieralność na nowotwory złośliwe w latach 2003-2012, kobiety
 Fig.122 Cancer mortality in 2003-2012, females



MIASTO KROSNO/ KROSNO CITY

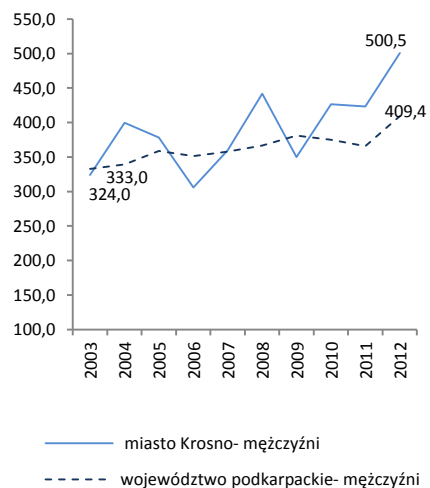
Tab.198 Zachorowalność na nowotwory złośliwe według układów narządowych u mężczyzn w mieście Krosno w 2012 roku
 Tab.198 Cancer incidence by main cancer groups, males, Krosno city 2012

ICD-10	Umiejscowienie	Liczby bezwzględne Absolute number	Współczynnik surowy Crude rate	Współczynnik standaryzowany Standardized rate	% wszystkich nowotworów % of all cancers	% w grupie narządowej % in organ system	Site
C00-D09	Nowotwory złośliwe ogółem	112	500,5	290,6	100,0	-	All cancers
C00-D09 bez C44	Nowotwory złośliwe ogółem bez skóry	106	473,7	274,4	94,6	-	All cancers but skin
C00-C14	Warga, jama ustna i gardło	#	8,9	5,4	1,8	-	Lip, oral cavity and pharynx
C15-C26	Narządy trawienne	22	98,3	52,4	19,6	100,0	Digestiv organs
C18-C21	w tym: jelito grube	15	67,0	37,4	13,4	68,2	Colorectal cancers
C30-C39	Układ oddechowy i klatka piersiowa	30	134,1	79,3	26,8	100,0	Respiratory and intrathoracic organs
C30-C34	w tym: narządy oddechowe	27	120,7	79,3	24,1	90,0	Respiratory organs
C37-C39	klatka piersiowa	0	0,0	0,0	0,0	0,0	Intrathoracic organs
C40-C41	Kości i chrząstki stawowe	0	0,0	0,0	0,0	-	Bone and articular cartilage
C43-C44	Czerniak i inne nowotwory złośliwe skóry	8	35,7	22,0	7,1	100,0	Melanoma and other skin cancers
C43	w tym: czerniak	#	8,9	5,8	1,8	#	Melanoma
C45-C49	Międzybłonek i tkanki miękkie	#	4,5	3,2	0,9	-	Mesothelial and soft tissue
C60-C63	Męskie narządy płciowe	19	84,9	51,1	17,0	100,0	Male genital organs
C61	w tym: gruczoł krokowy	18	80,4	47,9	16,1	94,7	Prostate
C64-C68	Układ moczowy	16	71,5	42,6	14,3	-	Urinary tract
C69-C72	Oko, mózg i inne części centralnego systemu nerwowego	0	0,0	0,0	0,0	-	Eye, brain and other parts of central nervous system
C73-C75	Tarczycy i inne gruczoły wydzielania wewnętrznego	#	8,9	5,4	1,8	-	Thyroid and other endocrine glands
C76-C80	Nowotwory niedokładnie określone, wtórne i o nieokreślonym umiejscowieniu	#	4,5	3,1	0,9	-	Ill-defined, secondary and unspecified sites
C81-C96	Tkanka limfatyczna, krwiotwórcza i tkanki pokrewne	6	26,8	12,3	5,4	100,0	Stated or presumed to be primary, of lymphoid, haematopoietic and related tissue
C81	w tym: choroba Hodgkina	0	0,0	0,0	0,0	0,0	Hodgkin Disease
C82-C85, C96	chłoniaki nieziarnicze	#	4,5	2,8	0,9	#	Non-Hodgkin Disease
C91-C95	białaczki	#	8,9	2,9	1,8	#	Leukemias
D00-D09	Nowotwory in situ	5	22,3	13,7	4,5	-	In situ neoplasms

Tab.199 Zachorowania na najczęstsze nowotwory złośliwe u mężczyzn w mieście Krośnie w 2012 roku
 Tab.199 The leading sites of new registered cancer, males, Krosno city 2012

Umiejscowienie nowotworu Site	Liczby bezwzględne Absolute number	Współczynnik surowy Crude rate	Współczynnik standaryzowany Standardized rate	Wskaźnik struktury Percentage %
Województwo podkarpackie	4267	409,4	274,9	100,0
Miasto Krosno ogółem	112	500,5	290,6	100,0
Zachorowania na najczęstsze nowotwory złośliwe w mieście Krośnie				
C34	27	120,7	72,3	24,1
C61	18	80,4	47,9	16,1
C18-C21	15	67,0	37,4	13,4
C67	9	40,2	21,9	8,0
C44	6	26,8	16,2	5,4

Rys.123 Zachorowalność na nowotwory złośliwe w latach 2003-2012, mężczyźni
 Fig.123 Cancer incidence in 2003-2012, males



MIASTO KROSNO/ KROSNO CITY

Tab.200 Zachorowalność na nowotwory złośliwe według układów narządowych u kobiet w mieście Krosno w 2012 roku
Tab.200 Cancer incidence by main cancer groups, females, Krosno city 2012

ICD-10	Umiejscowienie	Liczby bezwzględne Absolute number	Współczynnik surowy Crude rate	Współczynnik standaryzowany Standardized rate	% wszystkich nowotworów % of all cancers	% w grupie narządowej % in organ system	Site
C00-D09	Nowotwory złośliwe ogółem	93	373,4	180,5	100,0	-	All cancers
C00-D09 bez C44	Nowotwory złośliwe ogółem bez skóry	90	361,3	174,2	96,8	-	All cancers but skin
C00-C14	Warga, jama ustna i gardło	#	4,0	2,6	1,1	-	Lip, oral cavity and pharynx
C15-C26	Narządy trawienne	13	52,2	27,5	14,0	100,0	Digestiv organs
C18-C21	w tym: jelito grube	6	24,1	12,9	6,5	46,2	Colorectal cancers
C30-C39	Układ oddechowy i klatka piersiowa	15	60,2	29,7	16,1	100,0	Respiratory and intrathoracic organs
C30-C34	w tym: narządy oddechowe	14	56,2	27,2	15,1	93,3	Respiratory organs
C37-C39	klatka piersiowa	#	4,0	2,5	1,1	#	Intrathoracic organs
C40-C41	Kości i chrząstki stawowe	#	4,0	1,9	1,1	-	Bone and articular cartilage
C43-C44	Czerniak i inne nowotwory złośliwe skóry	5	20,1	9,1	5,4	100,0	Melanoma and other skin cancers
C43	w tym: czerniak	#	8,0	2,9	2,2	#	Melanoma
C45-C49	Międzybłonek i tkanki miękkie	#	4,0	1,8	1,1	-	Mesothelial and soft tissue
C50	Pierś	20	80,3	40,7	21,5	-	Breast
C51-C58	Żeńskie narządy płciowe	12	48,2	18,6	12,9	100,0	Female genital organs
C53-C54	w tym: macica	7	28,1	12,3	7,5	58,3	Uterus
C64-C68	Układ moczowy	3	12,0	11,3	3,2	-	Urinary tract
C69-C72	Oko, mózg i inne części centralnego systemu nerwowego	#	8,0	4,3	2,2	-	Eye, brain and other parts of central nervous system
C73-C75	Tarczycza i inne gruczoły wydzielania wewnętrznego	6	24,1	14,0	6,5	-	Thyroid and other endocrine glands
C76-C80	Nowotwory niedokładnie określone, wtórne i o nieokreślonym umiejscowieniu	4	16,1	4,2	4,3	-	Ill-defined, secondary and unspecified sites
C81-C96	Tkanka limfatyczna, krwiotwórcza i tkanki pokrewne	10	40,1	14,8	10,8	100,0	Stated or presumed to be primary, of lymphoid, haematopoietic and related tissue
C81	w tym: choroba Hodgkina	0	0,0	0,0	0,0	0,0	Hodgkin Disease
C82-C85, C96	chłoniaki niezłośliwe	4	16,1	7,0	4,3	40,0	Non-Hodgkin Disease
C91-C95	białaczki	4	16,1	4,6	4,3	40,0	Leukemias
D00-D09	Nowotwory in situ	0	0,0	0,0	0,0	-	In situ neoplasms

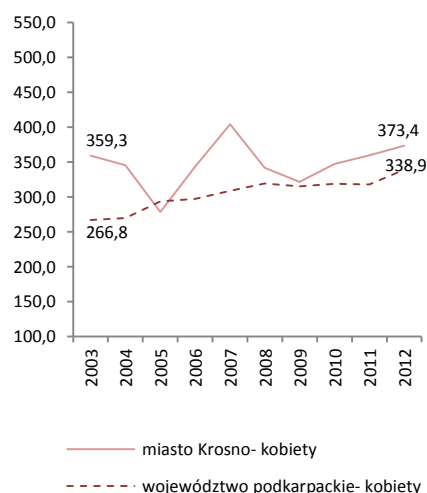
Tab.201 Zachorowania na najczęstsze nowotwory złośliwe u kobiet w mieście Krośnie w 2012 roku

Tab.201 The leading sites of new registered cancer, females, Krosno city 2012

Umiejscowienie nowotworu Site	Liczby bezwzględne Absolute number	Współczynnik surowy Crude rate	Współczynnik standaryzowany Standardized rate	Wskaźnik struktury Percentage %
Województwo podkarpackie	3682	338,9	196,8	100,0
Miasto Krosno ogółem	93	373,4	180,5	100,0
Zachorowania na najczęstsze nowotwory złośliwe w mieście Krośnie				
C50	20	80,3	40,7	21,5
C34	14	56,2	27,2	15,1
C54	6	24,1	10,4	6,5
C18-C21	6	24,1	12,9	6,5
C73	6	24,1	14,0	6,5

Rys.124 Zachorowalność na nowotwory złośliwe w latach 2003-2012, kobiety

Fig.124 Cancer incidence in 2003-2012, females



MIASTO KROSNO/ KROSNO CITY

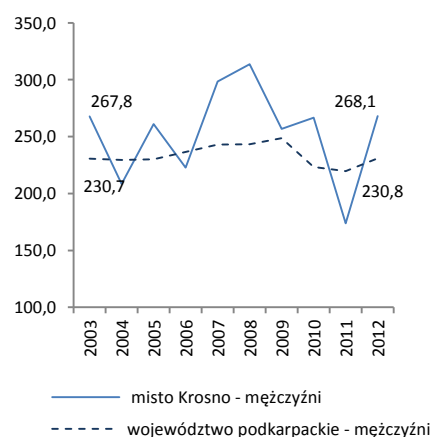
Tab.202 Umieralność na nowotwory złośliwe według układów narządowych u mężczyzn w mieście Krosno w 2012 roku
Tab.202 Cancer mortality by main cancer groups, males, Krosno city 2012

ICD-10	Umiejscowienie	Liczby bezwzględne Absolute number	Współczynnik surowy Crude rate	Współczynnik standaryzowany Standardized rate	% wszystkich nowotworów % of all cancers	% w grupie narządowej % in organ system	Site
C00-D09	Nowotwory złośliwe ogółem	60	268,1	150,4	100,0	-	All cancers
C00-D09 bez C44	Nowotwory złośliwe ogółem bez skóry	60	268,1	150,4	100,0	-	All cancers but skin
C00-C14	Wargę, jamę ustną i gardło	0	0,0	0,0	0,0	-	Lip, oral cavity and pharynx
C15-C26	Narządy trawienne	13	58,1	30,1	21,7	100,0	Digestiv organs
	w tym: jelito grube	4	17,9	8,7	6,7	30,8	Colorectal cancers
C18-C21							
C30-C39	Układ oddechowy i klatka piersiowa	22	98,3	57,9	36,7	100,0	Respiratory and intrathoracic organs
	w tym: narządy oddechowe	22	98,3	57,9	36,7	100,0	Respiratory organs
C30-C34							Intrathoracic organs
C37-C39	klatka piersiowa	0	0,0	0,0	0,0	0,0	
C40-C41	Kośćci i chrząstki stawowe	0	0,0	0,0	0,0	-	Bone and articular cartilage
C43-C44	Czerniak i inne nowotwory złośliwe skóry	#	8,9	6,3	3,3	#	Melanoma and other skin cancers
	w tym: czerniak	#	8,9	6,3	3,3	3	Melanoma
C43							
C45-C49	Międzybłonek i tkanki miękkie	#	4,5	3,2	1,7	-	Mesothelial and soft tissue
C60-C63	Męskie narządy płciowe	#	8,9	4,5	3,3	#	Male genital organs
	w tym: gruczoł krokowy	#	8,9	4,5	3,3	#	Prostate
C61							
C64-C68	Układ moczowy	7	31,3	17,4	11,7	-	Urinary tract
C69-C72	Oko, mózg i inne części centralnego systemu nerwowego	#	4,5	2,8	1,7	-	Eye, brain and other parts of central nervous system
C73-C75	Tarczyca i inne gruczoły wydzielania wewnętrznego	0	0,0	0,0	0,0	-	Thyroid and other endocrine glands
C76-C80	Nowotwory niedokładnie określone, wtórne i o nieokreślonym umiejscowieniu	4	17,9	10,6	6,7	-	Ill-defined, secondary and unspecified sites
C81-C96	Tkanka limfatyczna, krwiotwórcza i tkanki pokrewne	8	35,7	17,6	13,3	100,0	Stated or presumed to be primary, of lymphoid,
	w tym: choroba Hodgkina	0	0,0	0,0	0,0	0,0	Hodgkin Disease
C81							Non-Hodgkin Disease
C82-C85, C96	chłoniaki niezłośliwe	3	13,4	6,6	5,0	37,5	Disease
C91-C95	białaczki	#	4,5	1,5	1,7	#	Leukemias
D00-D09	Nowotwory in situ	0	0,0	0,0	0,0	0,0	In situ neoplasms

Tab.203 Zgony na najczęstsze nowotwory złośliwe u mężczyzn w mieście Krośnie w 2012 roku
Tab.203 Deaths from the leading cancer sites, males, Krosno city 2012

Umiejscowienie nowotworu Site	Liczby bezwzględne Absolute number	Współczynnik surowy Crude rate	Współczynnik standaryzowany Standardized rate	Wskaźnik struktury Percentage %
Województwo podkarpackie	2406	230,8	147,6	100,0
Miasto Krosno ogółem	60	268,1	150,4	100,0
Zgony na najczęstsze nowotwory złośliwe w mieście Krośnie				
C34	20	89,4	52,4	33,3
C25	7	31,3	16,5	11,7
C67	4	17,9	9,3	6,7
C90	4	17,9	9,6	6,7
C18-C21	4	17,9	8,7	6,7

Rys.125 Umieralność na nowotwory złośliwe w latach 2003-2012, mężczyźni
Fig.125 Cancer mortality in 2003-2012, males



MIASTO KROSNO/ KROSNO CITY

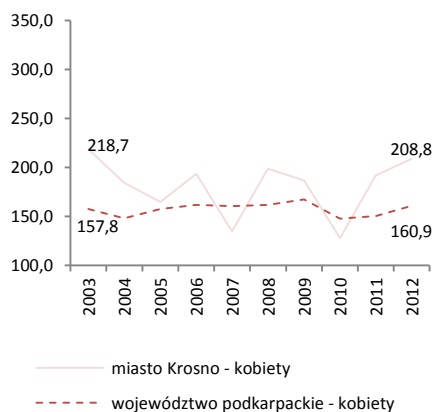
Tab.204 Umieralność na nowotwory złośliwe według układów narządowych u kobiet w mieście Krosno w 2012 roku
Tab.204 Cancer mortality by main cancer groups, females, Krosno city 2012

ICD-10	Umiejscowienie	Liczby bezwzględne Absolute number	Współczynnik surowy Crude rate	Współczynnik standaryzowany Standardized rate	% wszystkich nowotworów % of all cancers	% w grupie narządowej % in organ system	Site
C00-D09	Nowotwory złośliwe ogółem	52	208,8	91,9	100,0	-	All cancers
C00-D09 bez C44	Nowotwory złośliwe ogółem bez skóry	52	208,8	91,9	100,0	-	All cancers but skin
C00-C14	Warga, jama ustna i gardło	0	0,0	0,0	0,0	-	Lip, oral cavity and pharynx
C15-C26	Narządy trawienne	10	40,1	17,7	19,2	100,0	Digestiv organs
C18-C21	w tym: jelito grube	3	12,0	6,5	5,8	30,0	Colorectal cancers
C30-C39	Układ oddechowy i klatka piersiowa	10	40,1	20,3	19,2	100,0	Respiratory and intrathoracic organs
C30-C34	w tym: narządy oddechowe	9	36,1	19,2	17,3	90,0	Respiratory organs
C37-C39	klatka piersiowa	#	4,0	1,1	1,9	#	Intrathoracic organs
C40-C41	Kości i chrząstki stawowe	0	0,0	0,0	0,0	-	Bone and articular cartilage
C43-C44	Czerniak i inne nowotwory złośliwe skóry	3	12,0	3,5	5,8	100,0	Melanoma and other skin cancers
C43	w tym: czerniak	3	12,0	3,5	5,8	0,0	Melanoma
C45-C49	Międzybłonek i tkanki miękkie	0	0,0	0,0	0,0	-	Mesothelial and soft tissue
C50	Pierś	9	36,1	19,3	17,3	-	Breast
C51-C58	Żeńskie narządy płciowe	5	20,1	9,4	9,6	100,0	Female genital organs
C53-C54	w tym: macica	4	16,1	8,3	7,7	80,0	Uterus
C64-C68	Układ moczowy	#	4,0	0,8	1,9	-	Urinary tract
C69-C72	Oko, mózg i inne części centralnego systemu nerwowego	#	8,0	4,5	3,8	-	Eye, brain and other parts of central nervous system
C73-C75	Tarczycza i inne gruczoły wydzielania wewnętrznego	0	0,0	0,0	0,0	-	Thyroid and other endocrine glands
C76-C80	Nowotwory niedokładnie określone, wtórne i o nieokreślonym umiejscowieniu	#	8,0	2,6	3,8	-	Ill-defined, secondary and unspecified sites
C81-C96	Tkanka limfatyczna, krwiotwórcza i tkanki pokrewne	10	40,1	13,8	19,2	100,0	Stated or presumed to be primary, of lymphoid, haematopoietic and related tissue
C81	w tym: choroba Hodgkina	0	0,0	0,0	0,0	0,0	Hodgkin Disease
C82-C85, C96	chłoniaki niezłośliwe	3	12,0	5,2	5,8	30,0	Non-Hodgkin Disease
C91-C95	białaczki	5	20,1	5,6	9,6	50,0	Leukemias
D00-D09	Nowotwory in situ	0	0,0	0,0	0,0	-	In situ neoplasms

Tab.205 Zgony na najczęstsze nowotwory złośliwe u kobiet w mieście Krośnie w 2012 roku
Tab.205 Deaths from the leading cancer sites, females, Krosno city 2012

Umiejscowienie nowotworu Site	Liczby bezwzględne Absolute number	Współczynnik surowy Crude rate	Współczynnik standaryzowany Standardized rate	Wskaźnik struktury Percentage %
Województwo podkarpackie	1748	160,9	79,4	100,0
Miasto Krosno ogółem	52	208,8	91,9	100,0
Zgony na najczęstsze nowotwory złośliwe w mieście Krośnie				
C34	9	36,1	19,2	17,3
C50	9	36,1	19,3	17,3
C16	4	16,1	6,5	7,7
C91	4	16,1	4,8	7,7
C43	3	12,0	3,5	5,8

Rys.126 Umieralność na nowotwory złośliwe w latach 2003-2012, kobiety
Fig.126 Cancer mortality in 2003-2012, females



MIASTO PRZEMYSŁ/ PRZEMYSŁ CITY

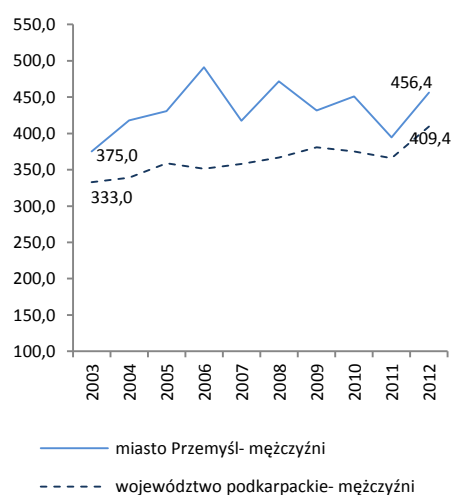
Tab.206 Zachorowalność na nowotwory złośliwe według układów narządowych u mężczyzn w mieście Przemysł w 2012 roku
Tab.206 Cancer incidence by main cancer groups, males, Przemysl city 2012

ICD-10	Umiejscowienie	Liczby bezwzględne Absolute number	Współczynnik surowy Crude rate	Współczynnik standaryzowany Standardized rate	% wszystkich nowotworów % of all cancers	% w grupie narządowej % in organ system	Site
C00-D09	Nowotwory złośliwe ogółem	138	456,4	269,7	100,0	-	All cancers
C00-D09 bez C44	Nowotwory złośliwe ogółem bez skóry	129	426,6	255,4	93,5	-	All cancers but skin
C00-C14	Warga, jama ustna i gardło	5	16,5	10,9	3,6	-	Lip, oral cavity and pharynx
C15-C26	Narządy trawienne	29	95,9	53,6	21,0	100,0	Digestiv organs
C18-C21	w tym: jelito grube	15	49,6	26,1	10,9	51,7	Colorectal cancers
C30-C39	Układ oddechowy i klatka piersiowa	26	86,0	52,5	18,8	100,0	Respiratory and intrathoracic organs
C30-C34	w tym: narządy oddechowe	22	72,8	52,5	15,9	84,6	Respiratory organs
C37-C39	klatka piersiowa	0	0,0	0,0	0,0	0,0	Intrathoracic organs
C40-C41	Kości i chrząstki stawowe	0	0,0	0,0	0,0	-	Bone and articular cartilage
C43-C44	Czerniak i inne nowotwory złośliwe skóry	12	39,7	22,9	8,7	100,0	Melanoma and other skin cancers
C43	w tym: czerniak	4	13,2	8,7	2,9	33,3	Melanoma
C45-C49	Międzybłonek i tkanki miękkie	#	3,3	2,0	0,7	-	Mesothelial and soft tissue
C60-C63	Męskie narządy płciowe	31	102,5	62,5	22,5	100,0	Male genital organs
C61	w tym: gruczoł krokowy	30	99,2	58,9	21,7	96,8	Prostate
C64-C68	Układ moczowy	11	36,4	21,8	8,0	-	Urinary tract
C69-C72	Oko, mózg i inne części centralnego systemu nerwowego	8	26,5	14,6	5,8	-	Eye, brain and other parts of central nervous system
C73-C75	Tarczycza i inne gruczoły wydzielania wewnętrznego	3	9,9	7,5	2,2	-	Thyroid and other endocrine glands
C76-C80	Nowotwory niedokładnie określone, wtórne i o nieokreślonym umiejscowieniu	3	9,9	5,8	2,2	-	Ill-defined, secondary and unspecified sites
C81-C96	Tkanka limfatyczna, krwiotwórcza i tkanki pokrewne	7	23,1	12,0	5,1	100,0	Stated or presumed to be primary, of lymphoid, haematopoietic and related tissue
C81	w tym: choroba Hodgkina	0	0,0	0,0	0,0	0,0	Hodgkin Disease
C82-C85, C96	chłoniaki niezłośliwe	5	16,5	8,9	3,6	71,4	Non-Hodgkin Disease
C91-C95	białaczki	#	3,3	2,1	0,7	#	Leukemias
D00-D09	Nowotwory in situ	#	3,3	1,4	0,7	-	In situ neoplasms

Tab.207 Zachorowania na najczęstsze nowotwory złośliwe u mężczyzn w mieście Przemysłu w 2012 roku
Tab.207 The leading sites of new registered cancer, males, Przemysl city 2012

Umiejscowienie nowotworu Site	Liczby bezwzględne Absolute number	Współczynnik surowy Crude rate	Współczynnik standaryzowany Standardized rate	Wskaźnik struktury Percentage %
Województwo podkarpackie	4267	409,4	274,9	100,0
Miasto Przemysł ogółem	138	456,4	269,7	100,0
Zachorowania na najczęstsze nowotwory złośliwe w mieście Przemysłu				
C61	30	99,2	58,9	21,7
C34	22	72,8	45,7	15,9
C18-C21	15	49,6	26,1	10,9
C16	8	26,5	15,6	5,8
C44	8	26,5	14,3	5,8

Rys.127 Zachorowalność na nowotwory złośliwe w latach 2003-2012, mężczyźni
Fig.127 Cancer incidence in 2003-2012, males



MIASTO PRZEMYSŁ/ PRZEMYSŁ CITY

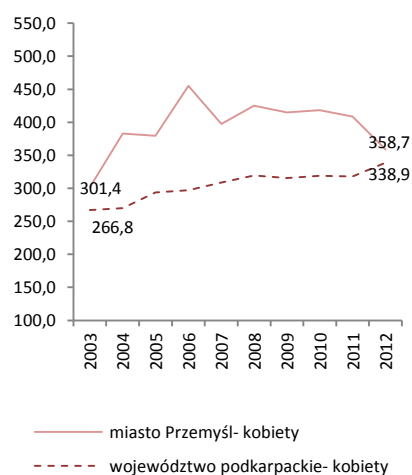
Tab.208 Zachorowalność na nowotwory złośliwe według układów narządowych u kobiet w mieście Przemysł w 2012 roku
Tab.208 Cancer incidence by main cancer groups, females, Przemysl city 2012

ICD-10	Umiejscowienie	Liczby bezwzględne Absolute number	Współczynnik surowy Crude rate	Współczynnik standaryzowany Standardized rate	% wszystkich nowotworów % of all cancers	% w grupie narządowej % in organ system	Site
C00-D09	Nowotwory złośliwe ogółem	123	358,7	189,7	100,0	-	All cancers
C00-D09 bez C44	Nowotwory złośliwe ogółem bez skóry	118	344,1	184,8	95,9	-	All cancers but skin
C00-C14	Warga, jama ustna i gardło	#	2,9	1,8	0,8	-	Lip, oral cavity and pharynx
C15-C26	Narządy trawienne	17	49,6	23,5	13,8	100,0	Digestiv organs
C18-C21	w tym: jelito grube	9	26,2	12,9	7,3	52,9	Colorectal cancers
C30-C39	Układ oddechowy i klatka piersiowa	14	40,8	19,4	11,4	100,0	Respiratory and intrathoracic organs
C30-C34	w tym: narządy oddechowe	14	40,8	19,4	11,4	100,0	Respiratory organs
C37-C39	klatka piersiowa	0	0,0	0,0	0,0	0,0	Intrathoracic organs
C40-C41	Kości i chrząstki stawowe	0	0,0	0,0	0,0	-	Bone and articular cartilage
C43-C44	Czerniak i inne nowotwory złośliwe skóry	8	23,3	8,2	6,5	100,0	Melanoma and other skin cancers
C43	w tym: czerniak	3	8,7	3,3	2,4	37,5	Melanoma
C45-C49	Międzybłonek i tkanki miękkie	0	0,0	0,0	0,0	-	Mesothelial and soft tissue
C50	Pierś	33	96,2	51,6	26,8	-	Breast
C51-C58	Żeńskie narządy płciowe	24	70,0	44,6	19,5	100,0	Female genital organs
C53-C54	w tym: macica	20	58,3	36,7	16,3	83,3	Uterus
C64-C68	Układ moczowy	4	11,7	6,5	3,3	-	Urinary tract
C69-C72	Oko, mózg i inne części centralnego systemu nerwowego	#	5,8	2,5	1,6	-	Eye, brain and other parts of central nervous system
C73-C75	Tarczycza i inne gruczoły wydzielania wewnętrznego	3	8,7	3,8	2,4	-	Thyroid and other endocrine glands
C76-C80	Nowotwory niedokładnie określone, wtórne i o nieokreślonym umiejscowieniu	4	11,7	7,1	3,3	-	Ill-defined, secondary and unspecified sites Stated or presumed to be primary, of lymphoid, haematopoietic and related tissue
C81-C96	Tkanka limfatyczna, krwiotwórcza i tkanki pokrewne	10	29,2	14,6	8,1	100,0	
C81	w tym: choroba Hodgkina	#	2,9	1,4	0,8	#	Hodgkin Disease
C82-C85, C96	chłoniaki niezłośliwe	0	0,0	0,0	0,0	0,0	Non-Hodgkin Disease
C91-C95	białaczki	8	23,3	11,6	6,5	80,0	Leukemias
D00-D09	Nowotwory in situ	3	8,7	6,0	2,4	-	In situ neoplasms

Tab.209 Zachorowania na najczęstsze nowotwory złośliwe u kobiet w mieście Przemysłu w 2012 roku
Tab.209 The leading sites of new registered cancer, females, Przemysl city 2012

Umiejscowienie nowotworu Site	Liczby bezwzględne Absolute number	Współczynnik surowy Crude rate	Współczynnik standaryzowany Standardized rate	Wskaźnik struktury Percentage %
Województwo podkarpackie	3682	338,9	196,8	100,0
Miasto Przemysł ogółem	123	358,7	189,7	100,0
Zachorowania na najczęstsze nowotwory złośliwe w mieście Przemysłu				
C50	33	96,2	51,6	26,8
C34	13	37,9	17,7	10,6
C54	11	32,1	17,0	8,9
C18-C21	9	26,2	12,9	7,3

Rys.128 Zachorowalność na nowotwory złośliwe w latach 2003-2012, kobiety
Fig.128 Cancer incidence in 2003-2012, females



MIASTO PRZEMYSŁ/ PRZEMYSŁ CITY

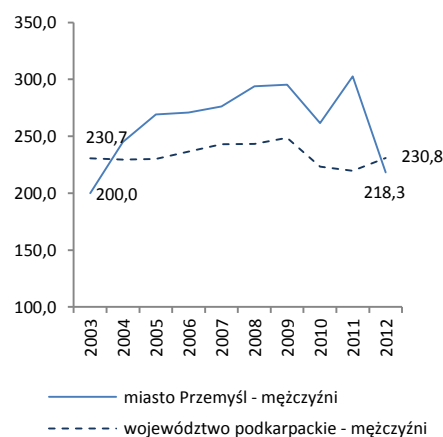
Tab.210 Umieralność na nowotwory złośliwe według układów narządowych u mężczyzn w mieście Przemysł w 2012 roku
 Tab.210 Cancer mortality by main cancer groups, males, Przemysl city 2012

ICD-10	Umiejscowienie	Liczby bezwzględne Absolute number	Współczynnik surowy Crude rate	Współczynnik standaryzowany Standardized rate	% wszystkich nowotworów % of all cancers	% w grupie narządowej % in organ system	Site
C00-D09	Nowotwory złośliwe ogółem	66	218,3	120,2	100,0	-	All cancers
C00-D09 bez C44	Nowotwory złośliwe ogółem bez skóry	66	218,3	120,2	100,0	-	All cancers but skin
C00-C14	Warga, jama ustna i gardło	#	6,6	4,7	3,0	-	Lip, oral cavity and pharynx
C15-C26	Narządy trawienne	19	62,8	34,0	28,8	100,0	Digestiv organs
C18-C21	w tym: jelito grube	12	39,7	20,4	18,2	63,2	Colorectal cancers
C30-C39	Układ oddechowy i klatka piersiowa	16	52,9	31,6	24,2	100,0	Respiratory and intrathoracic organs
C30-C34	w tym: narządy oddechowe	16	52,9	31,6	24,2	100,0	Respiratory organs
C37-C39	klatka piersiowa	0	0,0	0,0	0,0	0,0	Intrathoracic organs
C40-C41	Kości i chrząstki stawowe	0	0,0	0,0	0,0	-	Bone and articular cartilage
C43-C44	Czerniak i inne nowotwory złośliwe skóry	#	3,3	1,0	1,5	#	Melanoma and other skin cancers
C43	w tym: czerniak	#	3,3	1,0	1,5	#	Melanoma
C45-C49	Międzybłonek i tkanki miękkie	#	3,3	1,4	1,5	-	Mesothelial and soft tissue
C60-C63	Męskie narządy płciowe	5	16,5	7,9	7,6	100,0	Male genital organs
C61	w tym: gruczoł krokowy	5	16,5	7,9	7,6	100,0	Prostate
C64-C68	Układ moczowy	8	26,5	14,5	12,1	-	Urinary tract
C69-C72	Oko, mózg i inne części centralnego systemu nerwowego	#	3,3	2,4	1,5	-	Eye, brain and other parts of central nervous system
C73-C75	Tarczycza i inne gruczoły wydzielania wewnętrznego	#	3,3	1,7	1,5	-	Thyroid and other endocrine glands
C76-C80	Nowotwory niedokładnie określone, wtórne i o nieokreślonym umiejscowieniu	7	23,1	11,7	10,6	-	Ill-defined, secondary and unspecified sites
C81-C96	Tkanka limfatyczna, krwiotwórcza i tkanki pokrewne	5	16,5	9,3	7,6	100,0	Stated or presumed to be primary, of lymphoid, haematopoietic and related tissue
C81	w tym: choroba Hodgkina	0	0,0	0,0	0,0	0,0	Hodgkin Disease
C82-C85, C96	chłoniaki niezłaznicze	#	6,6	3,1	3,0	#	Non-Hodgkin Disease
C91-C95	białaczki	#	6,6	3,8	3,0	#	Leukemias
D00-D09	Nowotwory in situ	0	0,0	0,0	0,0	0,0	In situ neoplasms

Tab.211 Zgony na najczęstsze nowotwory złośliwe u mężczyzn w mieście Przemysłu w 2012 roku
 Tab.211 Deaths from the leading cancer sites, males, Przemysl city 2012

Umiejscowienie nowotworu Site	Liczby bezwzględne Absolute number	Współczynnik surowy Crude rate	Współczynnik standaryzowany Standardized rate	Wskaźnik struktury Percentage %
Województwo podkarpackie	2406	230,8	147,6	100,0
Miasto Przemysł ogółem	66	218,3	120,2	100,0
Zgony na najczęstsze nowotwory złośliwe w mieście Przemysłu				
C34	13	43,0	26,1	19,7
C18-C21	12	39,7	20,4	18,2
C67	6	19,8	10,2	9,1
C16	5	16,5	9,6	7,6
C61	5	16,5	7,9	7,6

Rys.129 Umieralność na nowotwory złośliwe w latach 2003-2012, mężczyźni
 Fig.129 Cancer mortality in 2003-2012, males



MIASTO PRZEMYSŁ/ PRZEMYSŁ CITY

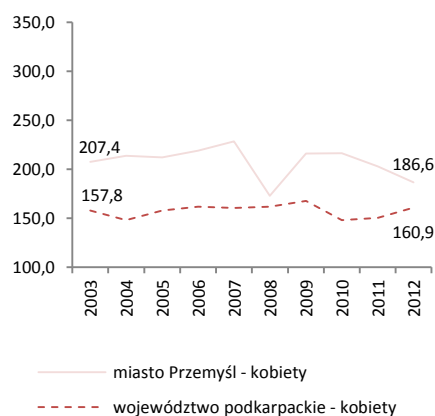
Tab.212 Umieralność na nowotwory złośliwe według układów narządowych u kobiet w mieście Przemyśl w 2012 roku
Tab.212 Cancer mortality by main cancer groups, females, Przemysl city 2012

ICD-10	Umiejscowienie	Liczby bezwzględne Absolute number	Współczynnik surowy Crude rate	Współczynnik standaryzowany Standardized rate	% wszystkich nowotworów % of all cancers	% w grupie narządowej % in organ system	Site
C00-D09	Nowotwory złośliwe ogółem	64	186,6	85,6	100,0	-	All cancers
C00-D09 bez C44	Nowotwory złośliwe ogółem bez skóry	64	186,6	85,6	100,0	-	All cancers but skin
C00-C14	Warga, jama ustna i gardło	#	2,9	0,7	1,6	-	Lip, oral cavity and pharynx
C15-C26	Narządy trawienne	17	49,6	19,6	26,6	100,0	Digestiv organs
C18-C21	w tym: jelito grube	5	14,6	5,7	7,8	29,4	Colorectal cancers
C30-C39	Układ oddechowy i klatka piersiowa	8	23,3	12,7	12,5	100,0	Respiratory and intrathoracic organs
C30-C34	w tym: narządy oddechowe	8	23,3	12,7	12,5	100,0	Respiratory organs
C37-C39	klatka piersiowa	0	0,0	0,0	0,0	0,0	Intrathoracic organs
C40-C41	Kości i chrząstki stawowe	0	0,0	0,0	0,0	-	Bone and articular cartilage
C43-C44	Czerniak i inne nowotwory złośliwe skóry	#	5,8	2,9	3,1	100,0	Melanoma and other skin cancers
C43	w tym: czerniak	#	5,8	2,9	3,1	100,0	Melanoma
C45-C49	Międzybłonek i tkanki miękkie	0	0,0	0,0	0,0	-	Mesothelial and soft tissue
C50	Pierś	8	23,3	11,4	12,5	-	Breast
C51-C58	Żeńskie narządy płciowe	10	29,2	13,8	15,6	100,0	Female genital organs
C53-C54	w tym: macica	7	20,4	10,6	10,9	70,0	Uterus
C64-C68	Układ moczowy	5	14,6	8,1	7,8	-	Urinary tract
C69-C72	Oko, mózg i inne części centralnego systemu nerwowego	3	8,7	4,3	4,7	-	Eye, brain and other parts of central nervous system
C73-C75	Tarczycza i inne gruczoły wydzielania wewnętrznego	0	0,0	0,0	0,0	-	Thyroid and other endocrine glands
C76-C80	Nowotwory niedokładnie określone, wtórne i o nieokreślonym umiejscowieniu	5	14,6	5,2	7,8	-	Ill-defined, secondary and unspecified sites
C81-C96	Tkanka limfatyczna, krwiotwórcza i tkanki pokrewne	6	17,5	8,3	9,4	100,0	Stated or presumed to be primary, of lymphoid, haematopoietic and related tissue
C81	w tym: choroba Hodgkina	0	0,0	0,0	0,0	0,0	Hodgkin Disease
C82-C85, C96	chłoniaki niezłośliwe	#	5,8	2,4	3,1	#	Non-Hodgkin Disease
C91-C95	białaczki	3	8,7	4,4	4,7	50,0	Leukemias
D00-D09	Nowotwory in situ	0	0,0	0,0	0,0	-	In situ neoplasms

Tab.213 Zgony na najczęstsze nowotwory złośliwe u kobiet w mieście Przemyślu w 2012 roku
Tab.213 Deaths from the leading cancer sites, females, Przemysl city 2012

Umiejscowienie nowotworu Site	Liczby bezwzględne Absolute number	Współczynnik surowy Crude rate	Współczynnik standaryzowany Standardized rate	Wskaźnik struktury Percentage %
Województwo podkarpackie	1748	160,9	79,4	100,0
Miasto Przemyśl ogółem	64	186,6	85,6	100,0
Zgony na najczęstsze nowotwory złośliwe w mieście Przemyślu				
C34	8	23,3	12,7	12,5
C50	8	23,3	11,4	12,5
C18-C21	5	14,6	5,7	7,8
C25	4	11,7	4,4	6,3
C54	4	11,7	7,3	6,3

Rys.130 Umieralność na nowotwory złośliwe w latach 2003-2012, kobiety
Fig.130 Cancer mortality in 2003-2012, females



MIASTO RZESZÓW/ RZESZOW CITY

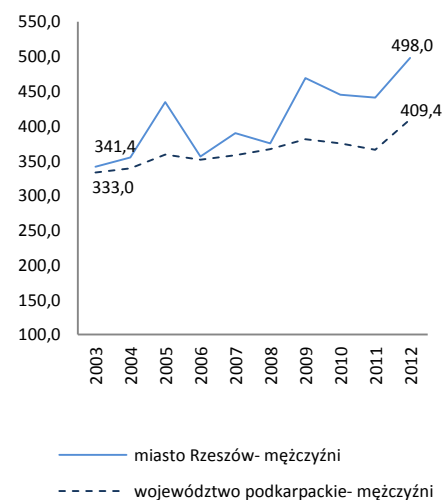
Tab.214 Zachorowalność na nowotwory złośliwe według układów narządowych u mężczyzn w mieście Rzeszów w 2012 roku
Tab.214 Cancer incidence by main cancer groups, males, Rzeszow city 2012

ICD-10	Umiejscowienie	Liczby bezwzględne Absolute number	Współczynnik surowy Crude rate	Współczynnik standaryzowany Standardized rate	% wszystkich nowotworów % of all cancers	% w grupie narządowej % in organ system	Site
C00-D09	Nowotwory złośliwe ogółem	425	498,0	322,6	100,0	-	All cancers
C00-D09 bez C44	Nowotwory złośliwe ogółem bez skóry	377	441,8	292,9	88,7	-	All cancers but skin
C00-C14	Warga, jama ustna i gardło	15	17,6	10,6	3,5	-	Lip, oral cavity and pharynx
C15-C26	Narządy trawienne	91	106,6	67,3	21,4	100,0	Digestiv organs
C18-C21	w tym: jelito grube	48	56,2	35,2	11,3	57,8	Colorectal cancers
C30-C39	Układ oddechowy i klatka piersiowa	65	76,2	51,3	15,3	100,0	Respiratory and intrathoracic organs
C30-C34	w tym: narządy oddechowe	59	69,1	51,3	13,9	90,8	Respiratory organs
C37-C39	klatka piersiowa	0	0,0	0,0	0,0	0,0	Intrathoracic organs
C40-C41	Kości i chrząstki stawowe	#	1,2	0,9	0,2	-	Bone and articular cartilage
C43-C44	Czerniak i inne nowotwory złośliwe skóry	55	64,4	36,6	12,9	100,0	Melanoma and other skin cancers
C43	w tym: czerniak	8	9,4	6,9	1,9	14,6	Melanoma
C45-C49	Międzybłonek i tkanki miękkie	4	4,7	3,0	0,9	-	Mesothelial and soft tissue
C60-C63	Męskie narządy płciowe	79	92,6	60,4	18,6	100,0	Male genital organs
C61	w tym: gruczoł krokowy	71	83,2	53,5	16,7	89,9	Prostate
C64-C68	Układ moczowy	59	69,1	45,9	13,9	-	Urinary tract
C69-C72	Oko, mózg i inne części centralnego systemu nerwowego	6	7,0	6,0	1,4	-	Eye, brain and other parts of central nervous system
C73-C75	Tarczycza i inne gruczoły wydzielania wewnętrznego	7	8,2	7,5	1,6	-	Thyroid and other endocrine glands
C76-C80	Nowotwory niedokładnie określone, wtórne i o nieokreślonym umiejscowieniu	8	9,4	4,9	1,9	-	Ill-defined, secondary and unspecified sites
C81-C96	Tkanka limfatyczna, krwiotwórcza i tkanki pokrewne	24	28,1	19,1	5,6	100,0	Stated or presumed to be primary, of lymphoid, haematopoietic and related tissue
C81	w tym: choroba Hodgkina	#	2,3	3,2	0,5	#	Hodgkin Disease
C82-C85, C96	chłoniaki niezłośliwe	10	11,7	7,2	2,4	41,7	Non-Hodgkin Disease
C91-C95	białaczki	6	7,0	4,0	1,4	25,0	Leukemias
D00-D09	Nowotwory in situ	10	11,7	7,2	2,4	-	In situ neoplasms

Tab.215 Zachorowania na najczęstsze nowotwory złośliwe u mężczyzn w mieście Rzeszowie w 2012 roku
Tab.215 The leading sites of new registered cancer, males, Rzeszow city 2012

Umiejscowienie nowotworu Site	Liczby bezwzględne Absolute number	Współczynnik surowy Crude rate	Współczynnik standaryzowany Standardized rate	Wskaźnik struktury Percentage %
Województwo podkarpackie	4267	409,4	274,9	100,0
Miasto Rzeszów ogółem	425	498,0	322,6	100,0
Zachorowania na najczęstsze nowotwory złośliwe w mieście Rzeszowie				
C61	71	83,2	53,5	16,7
C34	59	69,1	46,8	13,9
C18-C21	48	56,2	35,2	11,3
C44	47	55,1	29,6	11,1
C64	32	37,5	26,0	7,5

Rys.131 Zachorowalność na nowotwory złośliwe w latach 2003-2012, mężczyźni
Fig.131 Cancer incidence in 2003-2012, males



MIASTO RZESZÓW/ RZESZOW CITY

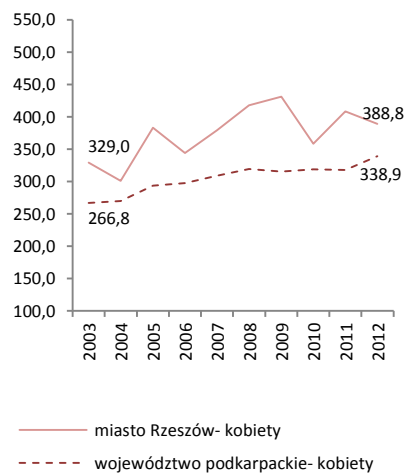
Tab.216 Zachorowalność na nowotwory złośliwe według układów narządowych u kobiet w mieście Rzeszów w 2012 roku
Tab.216 Cancer incidence by main cancer groups, females, Rzeszow city 2012

ICD-10	Umiejscowienie	Liczby bezwzględne Absolute number	Współczynnik surowy Crude rate	Współczynnik standaryzowany Standardized rate	% wszystkich nowotworów % of all cancers	% w grupie narządowej % in organ system	Site
C00-D09	Nowotwory złośliwe ogółem	371	388,8	226,9	100,0	-	All cancers
C00-D09 bez C44	Nowotwory złośliwe ogółem bez skóry	318	333,2	201,6	85,7	-	All cancers but skin
C00-C14	Warga, jama ustna i gardło	6	6,3	4,0	1,6	-	Lip, oral cavity and pharynx
C15-C26	Narządy trawienne	40	41,9	20,6	10,8	100,0	Digestiv organs
C18-C21	w tym: jelito grube	26	27,2	13,3	7,0	65,0	Colorectal cancers
C30-C39	Układ oddechowy i klatka piersiowa	20	21,0	10,9	5,4	100,0	Respiratory and intrathoracic organs
C30-C34	w tym: narządy oddechowe	20	21,0	10,9	5,4	100,0	Respiratory organs
C37-C39	klatka piersiowa	0	0,0	0,0	0,0	0,0	Intrathoracic organs
C40-C41	Kości i chrząstki stawowe	#	1,0	0,9	0,3	-	Bone and articular cartilage
C43-C44	Czerniak i inne nowotwory złośliwe skóry	60	62,9	28,7	16,2	100,0	Melanoma and other skin cancers
C43	w tym: czerniak	7	7,3	3,4	1,9	11,7	Melanoma
C45-C49	Międzybłonek i tkanki miękkie	5	5,2	1,9	1,3	-	Mesothelial and soft tissue
C50	Pierś	84	88,0	56,1	22,6	-	Breast
C51-C58	Żeńskie narządy płciowe	62	65,0	34,0	16,7	100,0	Female genital organs
C53-C54	w tym: macica	41	43,0	23,5	11,1	66,1	Uterus
C64-C68	Układ moczowy	29	30,4	17,1	7,8	-	Urinary tract
C69-C72	Oko, mózg i inne części centralnego systemu nerwowego	6	6,3	6,1	1,6	-	Eye, brain and other parts of central nervous system
C73-C75	Tarczycza i inne gruczoły wydzielania wewnętrznego	18	18,9	16,1	4,9	-	Thyroid and other endocrine glands
C76-C80	Nowotwory niedokładnie określone, wtórne i o nieokreślonym umiejscowieniu	8	8,4	4,0	2,2	-	Ill-defined, secondary and unspecified sites
C81-C96	Tkanka limfatyczna, krwiotwórcza i tkanki pokrewne	24	25,1	21,4	6,5	100,0	Stated or presumed to be primary, of lymphoid, haematopoietic and related tissue
C81	w tym: choroba Hodgkina	0	0,0	0,0	0,0	0,0	Hodgkin Disease
C82-C85, C96	chłoniaki niezłośliwe	10	10,5	7,3	2,7	41,7	Non-Hodgkin Disease
C91-C95	białaczki	10	10,5	12,1	2,7	41,7	Leukemias
D00-D09	Nowotwory in situ	8	8,4	5,1	2,2	-	In situ neoplasms

Tab.217 Zachorowania na najczęstsze nowotwory złośliwe u kobiet mieście Rzeszowie w 2012 roku
Tab.217 The leading sites of new registered cancer, females, Rzeszow city 2012

Umiejscowienie nowotworu Site	Liczby bezwzględne Absolute number	Współczynnik surowy Crude rate	Współczynnik standaryzowany Standardized rate	Wskaźnik struktury Percentage %
Województwo podkarpackie	3682	338,9	196,8	100,0
Miasto Rzeszów ogółem	371	388,8	226,9	100,0
Zachorowania na najczęstsze nowotwory złośliwe w mieście Rzeszów				
C50	84	88,0	56,1	22,6
C44	53	55,5	25,4	14,3
C18-C21	26	27,2	13,3	7,0
C54	26	27,2	16,1	7,0
C64	21	22,0	13,2	5,7

Rys.132 Zachorowalność na nowotwory złośliwe w latach 2003-2012, kobiety
Fig.132 Cancer incidence in 2003-2012, females



MIASTO RZESZÓW/ RZESZOW CITY

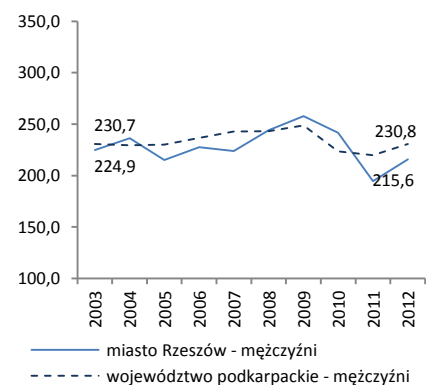
Tab.218 Umieralność na nowotwory złośliwe według układów narządowych u mężczyzn w mieście Rzeszów w 2012 roku
Tab.218 Cancer mortality by main cancer groups, males, Rzeszow city 2012

ICD-10	Umiejscowienie	Liczby bezwzględne Absolute number	Współczynnik surowy Crude rate	Współczynnik standaryzowany Standardized rate	% wszystkich nowotworów % of all cancers	% w grupie narządowej % in organ system	Site
C00-D09	Nowotwory złośliwe ogółem	184	215,6	127,5	100,0	-	All cancers
C00-D09 bez C44	Nowotwory złośliwe ogółem bez skóry	183	214,4	127,0	99,5	-	All cancers but skin
C00-C14	Warga, jama ustna i gardło	7	8,2	5,8	3,8	-	Lip, oral cavity and pharynx
C15-C26	Narządy trawienne	54	63,3	36,7	29,3	100,0	Digestiv organs
C18-C21	w tym: jelito grube	12	14,1	7,9	6,5	22,2	Colorectal cancers
C30-C39	Układ oddechowy i klatka piersiowa	52	60,9	38,2	28,3	100,0	Respiratory and intrathoracic organs
C30-C34	w tym: narządy oddechowe	52	60,9	38,2	28,3	100,0	Respiratory organs
C37-C39	klatka piersiowa	0	0,0	0,0	0,0	0,0	Intrathoracic organs
C40-C41	Kości i chrząstki stawowe	0	0,0	0,0	0,0	-	Bone and articular cartilage
C43-C44	Czerniak i inne nowotwory złośliwe skóry	5	5,9	3,4	2,7	100,0	Melanoma and other skin cancers
C43	w tym: czerniak	4	4,7	2,9	2,2	80,0	Melanoma
C45-C49	Międzybłonek i tkanki miękkie	4	4,7	3,8	2,2	-	Mesothelial and soft tissue
C60-C63	Męskie narządy płciowe	19	22,3	9,6	10,3	100,0	Male genital organs
C61	w tym: gruczoł krokowy	19	22,3	9,6	10,3	100,0	Prostate
C64-C68	Układ moczowy	11	12,9	6,7	6,0	-	Urinary tract
C69-C72	Oko, mózg i inne części centralnego systemu nerwowego	4	4,7	4,1	2,2	-	Eye, brain and other parts of central nervous system
C73-C75	Tarczycza i inne gruczoły wydzielania wewnętrznego	4	4,7	4,1	2,2	-	Thyroid and other endocrine glands
C76-C80	Nowotwory niedokładnie określone, wtórne i o nieokreślonym umiejscowieniu	10	11,7	6,4	5,4	-	Ill-defined, secondary and unspecified sites
C81-C96	Tkanka limfatyczna, krwiotwórcza i tkanki pokrewne	17	19,9	11,6	9,2	100,0	Stated or presumed to be primary, of lymphoid,
C81	w tym: choroba Hodgkina	#	1,2	0,8	0,5	#	Hodgkin Disease
C82-C85, C96	chłoniaki niezłośliwe	3	3,5	1,2	1,6	17,6	Non-Hodgkin Disease
C91-C95	białaczki	8	9,4	5,6	4,3	47,1	Leukemias
D00-D09	Nowotwory in situ	0	0,0	0,0	0,0	0,0	In situ neoplasms

Tab.219 Zgony na najczęstsze nowotwory złośliwe u mężczyzn w mieście Rzeszowie w 2012 roku
Tab.219 Deaths from the leading cancer sites, males, Rzeszow city 2012

Umiejscowienie nowotworu Site	Liczby bezwzględne Absolute number	Współczynnik surowy Crude rate	Współczynnik standaryzowany Standardized rate	Wskaźnik struktury Percentage %
Województwo podkarpackie	2406	230,8	147,6	100,0
Miasto Rzeszów ogółem	184	215,6	127,5	100,0
Zgony na najczęstsze nowotwory złośliwe w mieście Rzeszowie				
C34	48	56,2	35,1	26,1
C16	21	24,6	14,7	11,4
C61	19	22,3	9,6	10,3
C18-C21	12	14,1	7,9	6,5
C25	9	10,5	5,9	4,9

Rys.133 Umieralność na nowotwory złośliwe w latach 2003-2012, mężczyźni
Fig.133 Cancer mortality in 2003-2012, males



MIASTO RZESZÓW/ RZESZOW CITY

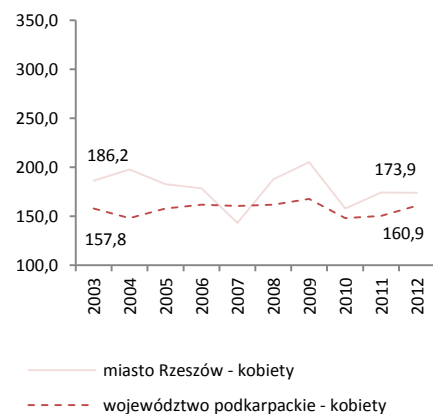
Tab.220 Umieralność na nowotwory złośliwe według układów narządowych u kobiet w mieście Rzeszów w 2012 roku
 Tab.220 Cancer mortality by main cancer groups, females, Rzeszow city 2012

ICD-10	Umiejscowienie	Liczby bezwzględne Absolute number	Współczynnik surowy Crude rate	Współczynnik standaryzowany Standardized rate	% wszystkich nowotworów % of all cancers	% w grupie narządowej % in organ system	Site
C00-D09	Nowotwory złośliwe ogółem	166	173,9	79,5	100,0	-	All cancers
C00-D09 bez C44	Nowotwory złośliwe ogółem bez skóry	166	173,9	79,5	100,0	-	All cancers but skin
C00-C14	Warga, jama ustna i gardło	#	2,1	1,0	1,2	-	Lip, oral cavity and pharynx
C15-C26	Narządy trawienne	34	35,6	16,3	20,5	100,0	Digestiv organs
C18-C21	w tym: jelito grube	16	16,8	7,2	9,6	47,1	Colorectal cancers
C30-C39	Układ oddechowy i klatka piersiowa	23	24,1	10,9	13,9	100,0	Respiratory and intrathoracic organs
C30-C34	w tym: narządy oddechowe	23	24,1	10,9	13,9	100,0	Respiratory organs
C37-C39	klatka piersiowa	0	0,0	0,0	0,0	0,0	Intrathoracic organs
C40-C41	Kości i chrząstki stawowe	0	0,0	0,0	0,0	-	Bone and articular cartilage
C43-C44	Czerniak i inne nowotwory złośliwe skóry	5	5,2	1,7	3,0	100,0	Melanoma and other skin cancers
C43	w tym: czerniak	5	5,2	1,7	3,0	100,0	Melanoma
C45-C49	Międzybłonek i tkanki miękkie	#	2,1	3,1	1,2	-	Mesothelial and soft tissue
C50	Pierś	20	21,0	10,3	12,0	-	Breast
C51-C58	Żeńskie narządy płciowe	33	34,6	15,5	19,9	100,0	Female genital organs
C53-C54	w tym: macica	16	16,8	8,0	9,6	48,5	Uterus
C64-C68	Układ moczowy	9	9,4	4,1	5,4	-	Urinary tract
C69-C72	Oko, mózg i inne części centralnego systemu nerwowego	7	7,3	3,0	4,2	-	Eye, brain and other parts of central nervous system
C73-C75	Tarczycza i inne gruczoły wydzielania wewnętrznego	0	0,0	0,0	0,0	-	Thyroid and other endocrine glands
C76-C80	Nowotwory niedokładnie określone, wtórne i o nieokreślonym umiejscowieniu	14	14,7	5,2	8,4	-	Ill-defined, secondary and unspecified sites
C81-C96	Tkanka limfatyczna, krwiotwórcza i tkanki pokrewne	17	17,8	8,4	10,2	100,0	Stated or presumed to be primary, of lymphoid, haematopoietic and related tissue
C81	w tym: choroba Hodgkina	#	1,0	0,3	0,6	#	Hodgkin Disease
C82-C85, C96	chłoniaki niezłaznicze	6	6,3	2,6	3,6	35,3	Non-Hodgkin Disease
C91-C95	białaczki	8	8,4	4,6	4,8	47,1	Leukemias
D00-D09	Nowotwory in situ	0	0,0	0,0	0,0	-	In situ neoplasms

Tab.221 Zgony na najczęstsze nowotwory złośliwe u kobiet w mieście Rzeszowie w 2012 roku
 Tab.221 Deaths from the leading cancer sites, females, Rzeszow city 2012

Umiejscowienie nowotworu Site	Liczby bezwzględne Absolute number	Współczynnik surowy Crude rate	Współczynnik standaryzowany Standardized rate	Wskaźnik struktury Percentage %
Województwo podkarpackie	1748	160,9	79,4	100,0
Miasto Rzeszów ogółem	166	173,9	79,5	100,0
Zgony na najczęstsze nowotwory złośliwe w mieście Rzeszowie				
C34	22	23,1	10,6	13,3
C50	20	21,0	10,3	12,0
C18-C21	16	16,8	7,2	9,6
C56	11	11,5	5,0	6,6
C54	10	10,5	5,1	6,0

Rys.134 Umieralność na nowotwory złośliwe w latach 2003-2012, kobiety
 Fig.134 Cancer mortality in 2003-2012, females



MIASTO TARNOBRZEG/ TARNOBRZEG CITY

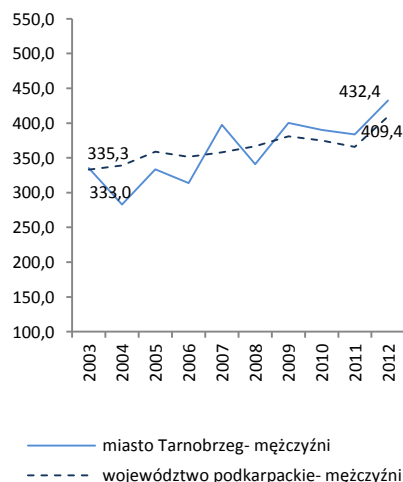
Tab.222 Zachorowalność na nowotwory złośliwe według układów narządowych u mężczyzn w mieście Tarnobrzeg w 2012 roku
Tab.222 Cancer incidence by main cancer groups, males, Tarnobrzeg city 2012

ICD-10	Umiejscowienie	Liczby bezwzględne Absolute number	Współczynnik surowy Crude rate	Współczynnik standaryzowany Standardized rate	% wszystkich nowotworów % of all cancers	% w grupie narządowej % in organ system	Site
C00-D09	Nowotwory złośliwe ogółem	101	432,4	268,0	100,0	-	All cancers
C00-D09 bez C44	Nowotwory złośliwe ogółem bez skóry	90	385,3	238,9	89,1	-	All cancers but skin
C00-C14	Warga, jama ustna i gardło	4	17,1	10,5	4,0	-	Lip, oral cavity and pharynx
C15-C26	Narządy trawienne	25	107,0	64,4	24,8	100,0	Digestiv organs
C18-C21	w tym: jelito grube	14	59,9	34,8	13,9	56,0	Colorectal cancers
C30-C39	Układ oddechowy i klatka piersiowa	24	102,8	58,6	23,8	100,0	Respiratory and intrathoracic organs
C30-C34	w tym: narządy oddechowe	19	81,3	58,6	18,8	79,2	Respiratory organs
C37-C39	klatka piersiowa	0	0,0	0,0	0,0	0,0	Intrathoracic organs
C40-C41	Kości i chrząstki stawowe	#	4,3	2,6	1,0	-	Bone and articular cartilage
C43-C44	Czerniak i inne nowotwory złośliwe skóry	13	55,7	34,4	12,9	100,0	Melanoma and other skin cancers
C43	w tym: czerniak	#	8,6	5,3	2,0	#	Melanoma
C45-C49	Międzybłonek i tkanki miękkie	0	0,0	0,0	0,0	-	Mesothelial and soft tissue
C60-C63	Męskie narządy płciowe	9	38,5	22,2	8,9	100,0	Male genital organs
C61	w tym: gruczoł krokowy	9	38,5	22,2	8,9	100,0	Prostate
C64-C68	Układ moczowy	11	47,1	26,4	10,9	-	Urinary tract
C69-C72	Oko, mózg i inne części centralnego systemu nerwowego	3	12,8	18,9	3,0	-	Eye, brain and other parts of central nervous system
C73-C75	Tarczycza i inne gruczoły wydzielania wewnętrznego	#	4,3	2,6	1,0	-	Thyroid and other endocrine glands
C76-C80	Nowotwory niedokładnie określone, wtórne i o nieokreślonym umiejscowieniu	3	12,8	9,8	3,0	-	Ill-defined, secondary and unspecified sites
C81-C96	Tkanka limfatyczna, krwiotwórcza i tkanki pokrewne	7	30,0	17,6	6,9	100,0	Stated or presumed to be primary, of lymphoid, haematopoietic and related tissue
C81	w tym: choroba Hodgkina	#	4,3	3,1	1,0	#	Hodgkin Disease
C82-C85, C96	chłoniaki niezziarnicze	#	8,6	5,0	2,0	#	Non-Hodgkin Disease
C91-C95	białaczki	#	8,6	5,1	2,0	#	Leukemias
D00-D09	Nowotwory in situ	0	0,0	0,0	0,0	-	In situ neoplasms

Tab.223 Zachorowania na najczęstsze nowotwory złośliwe u mężczyzn w mieście Tarnobrzegu w 2012 roku
Tab.223 The leading sites of new registered cancer, males, Tarnobrzeg city 2012

Umiejscowienie nowotworu Site	Liczby bezwzględne Absolute number	Współczynnik surowy Crude rate	Współczynnik standaryzowany Standardized rate	Wskaźnik struktury Percentage %
Województwo podkarpackie	4267	409,4	274,9	100,0
Miasto Tarnobrzeg ogółem	101	432,4	268,0	100,0
Zachorowania na najczęstsze nowotwory złośliwe w mieście Tarnobrzegu				
C34	19	81,3	46,3	18,8
C18-C21	14	59,9	34,8	13,9
C44	11	47,1	29,1	10,9
C16	9	38,5	24,5	8,9
C61	9	38,5	22,2	8,9

Rys.135 Zachorowalność na nowotwory złośliwe w latach 2003-2012, mężczyźni
Fig.135 Cancer incidence in 2003-2012, males



MIASTO TARNOBRZEG/ TARNOBRZEG CITY

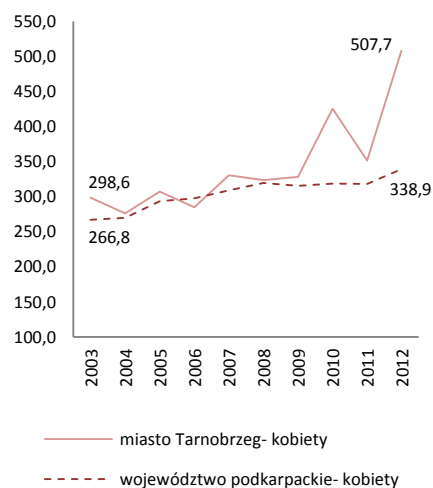
Tab.224 Zachorowalność na nowotwory złośliwe według układów narządowych u kobiet w mieście Tarnobrzeg w 2012 roku
Tab.224 Cancer incidence by main cancer groups, females, Tarnobrzeg city 2012

ICD-10	Umiejscowienie	Liczby bezwzględne Absolute number	Współczynnik surowy Crude rate	Współczynnik standaryzowany Standardized rate	% wszystkich nowotworów % of all cancers	% w grupie narządowej % in organ system	Site
C00-D09	Nowotwory złośliwe ogółem	128	507,7	268,8	100,0	-	All cancers
C00-D09 bez C44	Nowotwory złośliwe ogółem bez skóry	114	452,2	239,5	89,1	-	All cancers but skin
C00-C14	Warga, jama ustna i gardło	#	4,0	3,5	0,8	-	Lip, oral cavity and pharynx
C15-C26	Narządy trawienne	27	107,1	58,5	21,1	100,0	Digestiv organs
C18-C21	w tym: jelito grube	13	51,6	28,3	10,2	48,2	Colorectal cancers
C30-C39	Układ oddechowy i klatka piersiowa	9	35,7	17,4	7,0	100,0	Respiratory and intrathoracic organs
C30-C34	w tym: narządy oddechowe	9	35,7	17,4	7,0	100,0	Respiratory organs
C37-C39	klatka piersiowa	0	0,0	0,0	0,0	0,0	Intrathoracic organs
C40-C41	Kości i chrząstki stawowe	0	0,0	0,0	0,0	-	Bone and articular cartilage
C43-C44	Czerniak i inne nowotwory złośliwe skóry	17	67,4	35,7	13,3	100,0	Melanoma and other skin cancers
C43	w tym: czerniak	3	11,9	6,4	2,3	17,7	Melanoma
C45-C49	Międzybłonek i tkanki miękkie	#	7,9	3,2	1,6	-	Mesothelial and soft tissue
C50	Pierś	29	115,0	62,9	22,7	-	Breast
C51-C58	Żeńskie narządy płciowe	20	79,3	43,1	15,6	100,0	Female genital organs
C53-C54	w tym: macica	17	67,4	37,0	13,3	85,0	Uterus
C64-C68	Układ moczowy	6	23,8	10,3	4,7	-	Urinary tract
C69-C72	Oko, mózg i inne części centralnego systemu nerwowego	3	11,9	7,3	2,3	-	Eye, brain and other parts of central nervous system
C73-C75	Tarczycza i inne gruczoły wydzielania wewnętrznego	#	4,0	3,2	0,8	-	Thyroid and other endocrine glands
C76-C80	Nowotwory niedokładnie określone, wtórne i o nieokreślonym umiejscowieniu	3	11,9	4,1	2,3	-	Ill-defined, secondary and unspecified sites
C81-C96	Tkanka limfatyczna, krwiotwórcza i tkanki pokrewne	4	15,9	8,5	3,1	100,0	Stated or presumed to be primary, of lymphoid, haematopoietic and related tissue
C81	w tym: choroba Hodgkina	#	4,0	2,0	0,8	#	Hodgkin Disease
C82-C85, C96	chłoniaki niezłośliwe	#	7,9	4,7	1,6	#	Non-Hodgkin Disease
C91-C95	białaczki	0	0,0	0,0	0,0	0,0	Leukemias
D00-D09	Nowotwory in situ	6	23,8	11,0	4,7	-	In situ neoplasms

Tab.225 Zachorowania na najczęstsze nowotwory złośliwe u kobiet w mieście Tarnobrzegu w 2012 roku.
Tab.225 The leading sites of new registered cancer, females, Tarnobrzeg city 2012

Umiejscowienie nowotworu Site	Liczby bezwzględne Absolute number	Współczynnik surowy Crude rate	Współczynnik standaryzowany Standardized rate	Wskaźnik struktury Percentage %
Województwo podkarpackie	3682	338,9	196,8	100,0
Miasto Tarnobrzeg ogółem	128	507,7	268,8	100,0
Zachorowania na najczęstsze nowotwory złośliwe w mieście Tarnobrzegu				
C50	29	115,0	62,9	22,7
C44	14	55,5	29,3	10,9
C18-C21	13	51,6	28,3	10,2
C53	10	39,7	23,9	7,8
C34	9	35,7	17,4	7,0

Rys.136 Zachorowalność na nowotwory złośliwe w latach 2003-2012, kobiety
Fig.136 Cancer incidence in 2003-2012, females



MIASTO TARNOBRZEG/ TARNOBRZEG CITY

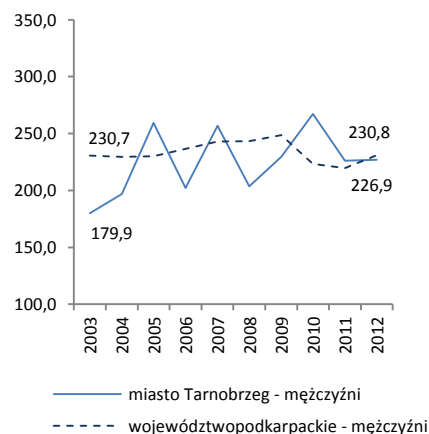
Tab.226 Umieralność na nowotwory złośliwe według układów narządowych u mężczyzn w mieście Tarnobrzegu w 2012 roku
 Tab.226 Cancer mortality by main cancer groups, males, Tarnobrzeg city 2012

ICD-10	Umiejscowienie	Liczby bezwzględne Absolute number	Współczynnik surowy Crude rate	Współczynnik standaryzowany Standardized rate	% wszystkich nowotworów % of all cancers	% w grupie narządowej % in organ system	Site
C00-D09	Nowotwory złośliwe ogółem	53	226,9	133,5	100,0	-	All cancers
C00-D09 bez C44	Nowotwory złośliwe ogółem bez skóry	53	226,9	133,5	100,0	-	All cancers but skin
C00-C14	Warga, jama ustna i gardło	#	8,6	5,3	3,8	-	Lip, oral cavity and pharynx
C15-C26	Narządy trawienne	13	55,7	33,5	24,5	100,0	Digestiv organs
C18-C21	w tym: jelito grube	6	25,7	17,1	11,3	46,2	Colorectal cancers
C30-C39	Układ oddechowy i klatka piersiowa	22	94,2	54,4	41,5	100,0	Respiratory and intrathoracic organs
C30-C34	w tym: narządy oddechowe	20	85,6	49,3	37,7	90,9	Respiratory organs
C37-C39	klatka piersiowa	#	8,6	5,1	3,8	#	Intrathoracic organs
C40-C41	Kości i chrząstki stawowe	0	0,0	0,0	0,0	-	Bone and articular cartilage
C43-C44	Czerniak i inne nowotwory złośliwe skóry	#	8,6	5,0	3,8	#	Melanoma and other skin cancers
C43	w tym: czerniak	#	8,6	5,0	3,8	#	Melanoma
C45-C49	Międzybłonek i tkanki miękkie	0	0,0	0,0	0,0	-	Mesothelial and soft tissue
C60-C63	Męskie narządy płciowe	#	8,6	4,5	3,8	#	Male genital organs
C61	w tym: gruczoł krokowy	#	8,6	4,5	3,8	#	Prostate
C64-C68	Układ moczowy	8	34,3	20,6	15,1	-	Urinary tract
C69-C72	Oko, mózg i inne części centralnego systemu nerwowego	0	0,0	0,0	0,0	-	Eye, brain and other parts of central nervous system
C73-C75	Tarczycza i inne gruczoły wydzielania wewnętrznego	0	0,0	0,0	0,0	-	Thyroid and other endocrine glands
C76-C80	Nowotwory niedokładnie określone, wtórne i o nieokreślonym umiejscowieniu	#	8,6	5,3	3,8	-	Ill-defined, secondary and unspecified sites
C81-C96	Tkanka limfatyczna, krwiotwórcza i tkanki pokrewne	#	8,6	5,0	3,8	#	Stated or presumed to be primary, of lymphoid, haematopoietic and related tissue
C81	w tym: choroba Hodgkina	0	0,0	0,0	0,0	0,0	Hodgkin Disease
C82-C85, C96	chłoniaki niezłaznicze	#	4,3	2,4	1,9	#	Non-Hodgkin Disease
C91-C95	białaczki	#	4,3	2,6	1,9	#	Leukemias
D00-D09	Nowotwory in situ	0	0,0	0,0	0,0	0,0	In situ neoplasms

Tab.227 Zgony na najczęstsze nowotwory złośliwe u mężczyzn w mieście Tarnobrzegu w 2012 roku
 Tab.227 Deaths from the leading cancer sites, males, Tarnobrzeg city 2012

Umiejscowienie nowotworu Site	Liczby bezwzględne Absolute number	Współczynnik surowy Crude rate	Współczynnik standaryzowany Standardized rate	Wskaźnik struktury Percentage %
Województwo podkarpackie	2406	230,8	147,6	100,0
Miasto Tarnobrzeg ogółem	53	226,9	133,5	100,0
Zgony na najczęstsze nowotwory złośliwe w mieście Tarnobrzegu				
C34	19	81,3	46,7	35,8
C64	6	25,7	16,1	11,3
C18-C21	6	25,7	17,1	11,3
C16	4	17,1	9,4	7,5

Rys.137 Umieralność na nowotwory złośliwe w latach 2003-2012, mężczyźni
 Fig.137 Cancer mortality in 2003-2012, males



MIASTO TARNOBREG/ TARNOBREG CITY

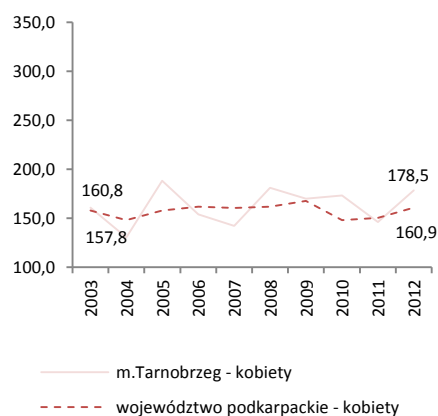
Tab.228 Umieralność na nowotwory złośliwe według układów narządowych u kobiet w mieście Tarnobrzeg w 2012 roku
 Tab.228 Cancer mortality by main cancer groups, females, Tarnobrzeg city 2012

ICD-10	Umiejscowienie	Liczby bezwzględne Absolute number	Współczynnik surowy Crude rate	Współczynnik standaryzowany Standardized rate	% wszystkich nowotworów % of all cancers	% w grupie narządowej % in organ system	Site
C00-D09	Nowotwory złośliwe ogółem	45	178,5	85,8	100,0	-	All cancers
C00-D09 bez C44	Nowotwory złośliwe ogółem bez skóry	45	178,5	85,8	100,0	-	All cancers but skin
C00-C14	Warga, jama ustna i gardło	0	0,0	0,0	0,0	-	Lip, oral cavity and pharynx
C15-C26	Narządy trawienne	15	59,5	26,0	33,3	100,0	Digestiv organs
C18-C21	w tym: jelito grube	4	15,9	4,7	8,9	26,7	Colorectal cancers
C30-C39	Układ oddechowy i klatka piersiowa	8	31,7	16,3	17,8	100,0	Respiratory and intrathoracic organs
C30-C34	w tym: narządy oddechowe	8	31,7	16,3	17,8	100,0	Respiratory organs
C37-C39	klatka piersiowa	0	0,0	0,0	0,0	0,0	Intrathoracic organs
C40-C41	Kości i chrząstki stawowe	0	0,0	0,0	0,0	-	Bone and articular cartilage
C43-C44	Czerniak i inne nowotwory złośliwe skóry	0	0,0	0,0	0,0	0,0	Melanoma and other skin cancers
C43	w tym: czerniak	0	0,0	0,0	0,0	0,0	Melanoma
C45-C49	Międzybłonek i tkanki miękkie	0	0,0	0,0	0,0	-	Mesothelial and soft tissue
C50	Pierś	5	19,8	9,9	11,1	-	Breast
C51-C58	Żeńskie narządy płciowe	6	23,8	12,9	13,3	100,0	Female genital organs
C53-C54	w tym: macica	3	11,9	6,1	6,7	50,0	Uterus
C64-C68	Układ moczowy	#	7,9	3,9	4,4	-	Urinary tract
C69-C72	Oko, mózg i inne części centralnego systemu nerwowego	#	4,0	2,7	2,2	-	Eye, brain and other parts of central nervous system
C73-C75	Tarczycza i inne gruczoły wydzielania wewnętrznego	0	0,0	0,0	0,0	-	Thyroid and other endocrine glands
C76-C80	Nowotwory niedokładnie określone, wtórne i o nieokreślonym umiejscowieniu	#	4,0	1,9	2,2	-	Ill-defined, secondary and unspecified sites
C81-C96	Tkanka limfatyczna, krwiotwórcza i tkanki pokrewne	7	27,8	12,3	15,6	100,0	Stated or presumed to be primary, of lymphoid, haematopoietic and related tissue
C81	w tym: choroba Hodgkina	#	4,0	2,0	2,2	#	Hodgkin Disease
C82-C85, C96	chłoniaki niezłośliwe	#	7,9	3,2	4,4	#	Non-Hodgkin Disease
C91-C95	białaczki	#	7,9	2,6	4,4	#	Leukemias
D00-D09	Nowotwory in situ	0	0,0	0,0	0,0	-	In situ neoplasms

Tab.229 Zgony na najczęstsze nowotwory złośliwe u kobiet w mieście Tarnobrzegu w 2012 roku
 Tab.229 Deaths from the leading cancer sites, females, Tarnobrzeg city 2012

Umiejscowienie nowotworu Site	Liczby bezwzględne Absolute number	Współczynnik surowy Crude rate	Współczynnik standaryzowany Standardized rate	Wskaźnik struktury Percentage %
Województwo podkarpackie	1748	160,9	79,4	100,0
Miasto Tarnobrzeg ogółem	45	178,5	85,8	100,0
Zgony na najczęstsze nowotwory złośliwe w mieście Tarnobrzegu				
C34	8	31,7	16,3	17,8
C50	5	19,8	9,9	11,1
C25	4	15,9	7,9	8,9
C18-C21	4	15,9	4,7	8,9
C16	3	11,9	6,0	6,7

Rys.138 Umieralność na nowotwory złośliwe w latach 2003-2012, kobiety
 Fig.138 Cancer mortality in 2003-2012, females



Nowotwory złośliwe / Malignant neoplasms

C00	Nowotwory złośliwe wargi/ <i>Malignant neoplasm of lip</i>
C01	Nowotwór złośliwy nasady języka/ <i>Malignant neoplasm of base of tongue</i>
C02	Nowotwór złośliwy innych i nieokreślonych części języka/ <i>Malignant neoplasm of other and unspecified parts of tongue</i>
C03	Nowotwór złośliwy dziąsła/ <i>Malignant neoplasm of gum</i>
C04	Nowotwór złośliwy dna jamy ustnej/ <i>Malignant neoplasm of floor of mouth</i>
C05	Nowotwór złośliwy podniebienia/ <i>Malignant neoplasm of palate</i>
C06	Nowotwór złośliwy innych i nieokreślonych części jamy ustnej/ <i>Malignant neoplasm of other and unspecified parts of mouth</i>
C07	Nowotwór złośliwy ślinianki przyusznej/ <i>Malignant neoplasm of parotid gland</i>
C08	Nowotwór złośliwy innych i nieokreślonych dużych gruczołó ślinowych/ <i>Malignant neoplasm of other and unspecified major salivary glands</i>
C09	Nowotwory złośliwe migdałka/ <i>Malignant neoplasm of tonsil</i>
C10	Nowotwór złośliwy części ustnej gardła/ <i>Malignant neoplasm of oropharynx</i>
C11	Nowotwór złośliwy części nosowej gardła/ <i>Malignant neoplasm of nasopharynx</i>
C12	Nowotwór złośliwy zachyłka gruszkowatego/ <i>Malignant neoplasm of piriform sinus</i>
C13	Nowotwór złośliwy część krtaniowej gardła/ <i>Malignant neoplasm of hypopharynx</i>
C14	Nowotwór złośliwy o innym i bliżej nieokreślonym umiejscowieniu w obrębie wargi,jamy ustnej i gardła/ <i>Malignant neoplasm of other and ill-defined sites in the lip, oral cavity and pharynx</i>
C15	Nowotwór złośliwy przełyku/ <i>Malignant neoplasm of oesophagus</i>
C16	Nowotwór złośliwy żołądka/ <i>Malignant neoplasm of stomach</i>
C17	Nowotwór złośliwy jelita cienkiego/ <i>Malignant neoplasm of small intestine</i>
C18	Nowotwór złośliwy jelita grubego/ <i>Malignant neoplasm of colon</i>
C19	Nowotwór złośliwy zgięcia esiczo-odbytniczego/ <i>Malignant neoplasm of rectosigmoid junction</i>
C20	Nowotwór złośliwy odbytnicy/ <i>Malignant neoplasm of rectum</i>
C21	Nowotwór złośliwy odbytu i kanału odbytu/ <i>Malignant neoplasm of anus and anal canal</i>
C22	Nowotwór złośliwy wątroby i przewodów żółciowych wewnątrzwątrobowych/ <i>Malignant neoplasm of liver and intrahepatic bile ducts</i>
C23	Nowotwór złośliwy pęcherzyka żółciowego/ <i>Malignant neoplasm of gallbladder</i>
C24	Nowotwór złośliwy innych i nieokreślonych części dróg żółciowych/ <i>Malignant neoplasm of other and unspecified parts of biliary tract</i>
C25	Nowotwór złośliwy trzustki/ <i>Malignant neoplasm of pancreas</i>
C26	Nowotwór złośliwy innych i niedokładnie określonych narządó trawiennych/ <i>Malignant neoplasm of other and ill-defined digestive organs</i>
C30	Nowotwór złośliwy jamy nosowej i ucha środkowego/ <i>Malignant neoplasm of nasal cavity and middle ear</i>
C31	Nowotwór złośliwy zatoki przynosowej/ <i>Malignant neoplasm of accessory sinuses</i>
C32	Nowotwór złośliwy krtani/ <i>Malignant neoplasm of larynx</i>
C33	Nowotwór złośliwy tchawicy/ <i>Malignant neoplasm of trachea</i>
C34	Nowotwór złośliwy oskrzela i płuca/ <i>Malignant neoplasm of bronchus and lung</i>
C37	Nowotwór złośliwy grasicy/ <i>Malignant neoplasm of thymus</i>
C38	Nowotwór złośliwy serca, śródpiersia i opłucnej/ <i>Malignant neoplasm of heart, mediastinum and pleura</i>
C39	Nowotwór złośliwy innych i niedokładnie określonych części układu oddechowego i narządó klatki piersiowej/ <i>Malignant neoplasm of other and ill-defined sites in the respiratory system and intrathoracic organs</i>
C40	Nowotwór złośliwy kości i chrząstki stawowe kończyn/ <i>Malignant neoplasm of bone and articular cartilage of limbs</i>
C41	Nowotwór złośliwy kości i chrząstki stawowej o innym i nieokreślonym umiejscowieniu/ <i>Malignant neoplasm of bone and articular cartilage of other and unspecified sites</i>
C43	Czerniak złośliwy skóry/ <i>Malignant melanoma of skin</i>
C44	Inne nowotwory złośliwe skóry/ <i>Other malignant neoplasms of skin</i>
C45	Międzybłoniak/ <i>Mesothelioma</i>
C46	Mięsak Kaposi'ego/ <i>Kaposi's sarcoma</i>
C47	Nowotwory złośliwe nerwó obwodowych i autonomicznego układu nerwowego/ <i>Malignant neoplasm of peripheral nerves and autonomic nervous system</i>
C48	Nowotwory złośliwe przestrzeni zaotrzewnowej i otrzewnej/ <i>Malignant neoplasm of retroperitoneum and peritoneum</i>
C49	Nowotwory złośliwe tkanki łącznej i innych tkanek miękkich/ <i>Malignant neoplasm of other connective and soft tissue</i>
C50	Nowotwór złośliwy suteka/ <i>Malignant neoplasm of breast</i>

Nowotwory złośliwe / Malignant neoplasms

C51	Nowotwór złośliwy sromu/ <i>Malignant neoplasm of vulva</i>
C52	Nowotwór złośliwy pochwy/ <i>Malignant neoplasm of vulva</i>
C53	Nowotwór złośliwy szyjki macicy/ <i>Malignant neoplasm of vagina</i>
C54	Nowotwór złośliwy trzonu macicy/ <i>Malignant neoplasm of cervix uteri</i>
C55	Nowotwór złośliwy nieokreślonej części macicy/ <i>Malignant neoplasm of uterus, part unspecified</i>
C56	Nowotwór złośliwy jajnika/ <i>Malignant neoplasm of ovary</i>
C57	Nowotwór złośliwy innych i nieokreślonych żeńskich narządów płciowych/ <i>Malignant neoplasm of other and unspecified female genital organs</i>
C58	Nowotwór złośliwy łożyska/ <i>Malignant neoplasm of placenta</i>
C60	Nowotwór złośliwy prącia/ <i>Malignant neoplasm of penis</i>
C61	Nowotwór złośliwy gruczołu krokowego/ <i>Malignant neoplasm of prostate</i>
C62	Nowotwór złośliwy jądra/ <i>Malignant neoplasm of testis</i>
C63	Nowotwór złośliwy innych i nieokreślonych męskich narządów płciowych/ <i>Malignant neoplasm of other and unspecified male genital organs</i>
C64	Nowotwór złośliwy nerki z wyjątkiem miedniczki nerkowej/ <i>Malignant neoplasm of kidney, except renal pelvis</i>
C65	Nowotwór złośliwy miedniczki nerkowej/ <i>Malignant neoplasm of renal pelvis</i>
C66	Nowotwór złośliwy moczowodu/ <i>Malignant neoplasm of ureter</i>
C67	Nowotwór złośliwy pęcherza moczowego/ <i>Malignant neoplasm of bladder</i>
C68	Nowotwór złośliwy innych i nieokreślonych narządów moczowych/ <i>Other and unspecified urinary organs</i>
C69	Nowotwór złośliwy oka/ <i>Malignant neoplasm of eye and adnexa</i>
C70	Nowotwór złośliwy opon/ <i>Malignant neoplasm of meninges</i>
C71	Nowotwór złośliwy mózgu/ <i>Malignant neoplasm of brain</i>
C72	Nowotwór złośliwy rdzeni kręgowego, nerwów czaszkowych i innych części centralnego systemu nerwowego/ <i>Malignant neoplasm of spinal cord, cranial nerves and other parts of central nervous system</i>
C73	Nowotwór złośliwy tarczycy/ <i>Malignant neoplasm of thyroid gland</i>
C74	Nowotwór złośliwy nadnerczy / <i>Malignant neoplasm of adrenal gland</i>
C75	Nowotwór złośliwy innych gruczołów wydzielania wewnętrznego i struktur pokrewnych/ <i>Malignant neoplasm of other endocrine glands and related structures</i>
C76	Nowotwór złośliwy umiejscowień innych i niedokładnie określonych/ <i>Malignant neoplasm of other and ill-defined sites</i>
C77	Wtórne i nieokreślone nowotwory węzłów chłonnych/ <i>Secondary and unspecified malignant neoplasm of lymph nodes</i>
C78	Wtórne nowotwory złośliwe układu oddechowego i trawiennego/ <i>Secondary malignant neoplasm of respiratory and digestive organs</i>
C79	Wtórny nowotwór złośliwy innych umiejscowień/ <i>Secondary malignant neoplasm of other and unspecified sites</i>
C80	Nowotwór złośliwy bez określenia jego umiejscowienia/ <i>Malignant neoplasm, without specification of site</i>
C81	Choroba Hodgkina/ <i>Hodgkin lymphoma</i>
C82	Chłoniak nieziarniczny guzkowy (grudkowy)/ <i>Follicular lymphoma</i>
C83	Chłoniaki nieziarnicze rozlane/ <i>Non-follicular lymphoma</i>
C84	Obwodowy i skórny chłoniak z komórek T/ <i>Mature T/NK-cell lymphomas</i>
C85	Inne i nieokreślone postacie chłoniaków nieziarnicznych / <i>Other and unspecified types of non-Hodgkin lymphoma</i>
C88	Złośliwe choroby immunoproliferacyjne/ <i>Malignant immunoproliferative diseases</i>
C90	Szpiczak mnogi i nowotwory z komórek plazmatycznych/ <i>Multiple myeloma and malignant plasma cell neoplasms</i>
C91	Białaczka limfatyczna/ <i>Lymphoid leukaemia</i>
C92	Białaczka szpikowa/ <i>Myeloid leukaemia</i>
C93	Białaczka monocytowa/ <i>Monocytic leukaemia</i>
C94	Inne białaczki określonego rodzaju/ <i>Other leukaemias of specified cell type</i>
C95	Białaczka z komórek nieokreślonego rodzaju/ <i>Leukaemia of unspecified cell type</i>
C96	Inny i nieokreślony nowotwór złośliwy tkanki limfatycznej, krwiotwórczej i tkanek pokrewnych/ <i>Other and unspecified malignant neoplasms of lymphoid, haematopoietic and related tissue</i>
D00	Rak in situ jamy ustnej, przełyku i żołądka/ <i>Carcinoma in situ of oral cavity, oesophagus and stomach</i>
D01	Rak in situ innych i nieokreślonych części narządów trawiennych/ <i>Carcinoma in situ of other and unspecified digestive organs</i>
D02	Rak in situ ucha środkowego i układu oddechowego/ <i>Carcinoma in situ of middle ear and respiratory system</i>
D03	Czerniak in situ/ <i>Melanoma in situ</i>
D04	Rak in situ skóry/ <i>Carcinoma in situ of skin</i>
D05	Rak in situ sutka/ <i>Carcinoma in situ of breast</i>
D06	Rak in situ szyjki macicy/ <i>Carcinoma in situ of cervix uteri</i>
D07	Rak in situ innych i nieokreślonych narządów płciowych/ <i>Carcinoma in situ of other and unspecified genital organs</i>
D09	Rak in situ innych i nieokreślonych umiejscowień/ <i>Carcinoma in situ of other and unspecified sites</i>