

Kliniczny Szpital Wojewódzki Nr 1 im. Fryderyka Chopina w Rzeszowie
Podkarpackie Centrum Onkologii

Zakład Epidemiologii i Podkarpacki Rejestr Nowotworów



Monika Grądalska-Lampart, Aneta Radziszewska, Anna Patro, Karolina Kozioł, Jan Gawętko

NOWOTWORY ZŁOŚLIWE
W WOJEWÓDZTWIE PODKARPACKIM
W 2013 ROKU

CANCER IN PODKARPACKIE VOIVODSHIP IN 2013



Publikacja wydana w ramach Narodowego Programu Zwalczenia Chorób Nowotworowych, zadanie pt. „Poprawa działania systemu zbierania i rejestrowania danych o nowotworach”

Pod redakcją/Edited by:
Monika Grądalska-Lampart
Aneta Radziszewska

Zakład Epidemiologii i Podkarpacki Rejestr Nowotworów
Podkarpackie Centrum Onkologii
Kliniczny Szpital Wojewódzki Nr 1 im. F. Chopina
35-055 Rzeszów
ul. Szopena 2
tel. 17 86 66 221, 17 86 66 222
fax. 17 86 66 655
e-mail: rejestr.onk@szpital.rzeszow.pl
www.szpital.rzeszow.pl/pco/podkarpacki_rejestr_nowotworow/

*Department of Epidemiology and Podkarpackie Cancer Registry
Podkarpackie Oncology Centre
Regional Clinical Hospital No. 1 named F. Chopin
2 Szopena St, 35-055 Rzeszow, Poland
tel. 17 86 66 221, 17 86 66 222
fax. 17 86 66 556
e-mail: rejestr.onk@szpital.rzeszow.pl
www.szpital.rzeszow.pl/pco/podkarpacki_rejestr_nowotworow/*

mgr Monika Grądalska-Lampart
mgr Aneta Radziszewska
mgr Anna Patro
mgr Karolina Kozioł

m.lampart@szpital.rzeszow.pl
a.radziszewska@szpital.rzeszow.pl
a.patro@szpital.rzeszow.pl
karolina.koziol@szpital.rzeszow.pl

Tłumaczenie na język angielski: mgr Ewa Witowska-Demitraszek

Objaśnienia znaków umownych użytych w tablicach

kreska (-)	- zjawisko nie wystąpiło
kropka (.)	- zupełny brak informacji lub brak informacji wiarygodnych
znak (x)	- wypełnienie pozycji jest niemożliwe lub niecelowe
znak (#)	- oznacza wartość mniejszą od 3 (zasady udostępniania informacji statystycznych art.38 ustawy o statystyce publicznej)

List of conventional signs used in the tables

<i>hyphen (-)</i>	<i>- phenomena didn't occur</i>
<i>period (.)</i>	<i>- no information or no reliable information</i>
<i>(x) sign</i>	<i>- data input is not possible, or not making sense</i>
<i>(#) sign</i>	<i>- value is less than 3 (see article 38 of public statistics act)</i>

Spis treści

Słowo wstępne	4	Foreword	9
Materiał i metoda	5	Material and method	10
Kompletność rejestracji	6	Registration completeness	11
Streszczenie	7	Summary	12
Ludność w województwie podkarpackim	14	Population in Podkarpackie voivodship	14
Nowotwory złośliwe ogółem	15	Malignant neoplasms	15
Nowotwory jelita grubego	18	Colorectal cancers	18
Nowotwory tchawicy, oskrzela i płuca	21	Trachea, bronchus and lung cancers	21
Nowotwory piersi	24	Female breast cancers	24
Nowotwory szyjki macicy, trzonu macicy i jajnika	26	Cervix cancers, uterus, ovary	26
Nowotwory gruczołu krokowego	31	Prostate cancers	31
Zachorowalność i umieralność na nowotwory złośliwe w województwie podkarpackim u mężczyzn	33	Cancer incidence and mortality in Podkarpackie voivodship, males	33
Zachorowalność i umieralność na nowotwory złośliwe w województwie podkarpackim u kobiet	45	Cancer incidence and mortality in Podkarpackie voivodship, females	45
Zachorowalność i umieralność w powiatach województwa podkarpackiego	57	Cancer incidence and mortality in poviats of Podkarpackie voivodship	57
Struktura ludności województwa podkarpackiego według płci i powiatów	58	Podkarpackie voivodship population structure by sex and poviats	58
Zachorowalność i umieralność na nowotwory złośliwe w powiatach województwa podkarpackiego	59	Cancers incidence and mortality in poviats of Podkarpackie voivodship	59
Zachorowalność i umieralność na nowotwory złośliwe w powiecie bieszczadzkim	60	Cancer incidence and mortality in Bieszczady powiat	60
Zachorowalność i umieralność na nowotwory złośliwe w powiecie brzozowskim	64	Cancer incidence and mortality in Brzozow powiat	64
Zachorowalność i umieralność na nowotwory złośliwe w powiecie dębickim	69	Cancer incidence and mortality in Debica powiat	69
Zachorowalność i umieralność na nowotwory złośliwe w powiecie jarosławskim	72	Cancer incidence and mortality in Jaroslaw powiat	72
Zachorowalność i umieralność na nowotwory złośliwe w powiecie jasielskim	76	Cancer incidence and mortality in Jaslo powiat	76
Zachorowalność i umieralność na nowotwory złośliwe w powiecie kolbuszowskim	80	Cancer incidence and mortality in Kolbuszowa powiat	80
Zachorowalność i umieralność na nowotwory złośliwe w powiecie krośnieńskim	84	Cancer incidence and mortality in Krosno powiat	84
Zachorowalność i umieralność na nowotwory złośliwe w powiecie leżajskim	88	Cancer incidence and mortality in Lezajsk powiat	88
Zachorowalność i umieralność na nowotwory złośliwe w powiecie lubaczowskim	92	Cancer incidence and mortality in Lubaczow powiat	92
Zachorowalność i umieralność na nowotwory złośliwe w powiecie łańcuckim	96	Cancer incidence and mortality in Lancut powiat	96
Zachorowalność i umieralność na nowotwory złośliwe w powiecie mieleckim	100	Cancer incidence and mortality in Mielec powiat	100
Zachorowalność i umieralność na nowotwory złośliwe w powiecie niżańskim	104	Cancer incidence and mortality in Nisko powiat	104
Zachorowalność i umieralność na nowotwory złośliwe w powiecie przemyskim	108	Cancer incidence and mortality in Przemysl powiat	108
Zachorowalność i umieralność na nowotwory złośliwe w powiecie przeworskim	112	Cancer incidence and mortality in Przeworsk powiat	112
Zachorowalność i umieralność na nowotwory złośliwe w powiecie ropczycko-sędziszowskim	116	Cancer incidence and mortality in Ropczyce-Sędziszow powiat	116
Zachorowalność i umieralność na nowotwory złośliwe w powiecie rzeszowskim	120	Cancer incidence and mortality in Rzeszow powiat	120
Zachorowalność i umieralność na nowotwory złośliwe w powiecie sanockim	124	Cancer incidence and mortality in Sanok powiat	124
Zachorowalność i umieralność na nowotwory złośliwe w powiecie stalowowolskim	128	Cancer incidence and mortality in Stalowa Wola powiat	128
Zachorowalność i umieralność na nowotwory złośliwe w powiecie strzyżowskim	132	Cancer incidence and mortality in Strzyzow powiat	132
Zachorowalność i umieralność na nowotwory złośliwe w powiecie tarnobrzesckim	136	Cancer incidence and mortality in Tarnobrzeg powiat	136
Zachorowalność i umieralność na nowotwory złośliwe w powiecie leskim	140	Cancer incidence and mortality in Lesko powiat	140
Zachorowalność i umieralność na nowotwory złośliwe w mieście Krośnie	144	Cancer incidence and mortality in Krosno city	144
Zachorowalność i umieralność na nowotwory złośliwe w mieście Przemyślu	148	Cancer incidence and mortality in Przemysl city	148
Zachorowalność i umieralność na nowotwory złośliwe w mieście Rzeszowie	152	Cancer incidence and mortality in Rzeszow city	152
Zachorowalność i umieralność na nowotwory złośliwe w mieście Tarnobrzegu	156	Cancer incidence and mortality in Tarnobrzeg city	156

Słowo wstępne

Podkarpacki Rejestr Nowotworów jest jednym z 16 populacyjnych rejestrów nowotworowych w Polsce i funkcjonuje w Podkarpackim Centrum Onkologii przy Klinicznym Szpitalu Wojewódzkim Nr 1 im F. Chopina w Rzeszowie.

Rejestr gromadzi dane o przypadkach zachorowań i zgonów z terenu województwa podkarpackiego, obejmującego swoim zasięgiem 25 powiatów w tym 4 grodzkie. Zgromadzone dane stanowią podstawę do opracowywania analiz, dających możliwość oceny zagrożenia nowotworami złośliwymi na terenie regionu, określenia potrzeb rozwoju leczenia onkologicznego, ocenę efektywności rozpoznawania i leczenia schorzeń nowotworowych, a także monitorowania skuteczności programów przesiewowych.

Niniejszy biuletyn „Nowotwory złośliwe w województwie podkarpackim” obejmuje dane dotyczące zachorowań i zgonów za 2013 rok. W bieżącym roczniku zostały również szczegółowo opracowane dane dotyczące powiatów województwa podkarpackiego.

Publikacja adresowana jest do wszystkich osób zainteresowanych epidemiologią nowotworów złośliwych na Podkarpaciu.

Materiał i metoda

Źródłem informacji o zachorowaniach były karty zgłoszenia nowotworu złośliwego Mz/N-1a nadesłane przez podmioty świadczące działalność leczniczą do Podkarpackiego Rejestru Nowotworów na podstawie ustawy o statystyce publicznej Dz. U. Nr.88 poz.439 z 1995 roku oraz coroczne Rozporządzenie Rady Ministrów w sprawie programu badań statystycznych statystyki publicznej, określającej obowiązek wypełniania kart zgłoszenia nowotworu złośliwego dla pacjentów z podejrzeniem lub z potwierdzonym nowotworem złośliwym.

Dane o zgonach na nowotwory złośliwe uzyskane zostały z Urzędu Statystycznego w Rzeszowie.

Klasyfikacja umiejscowień nowotworów złośliwych została przeprowadzona w oparciu o X Rewizję Międzynarodowej Statystycznej Klasyfikacji Chorób i Problemów Zdrowotnych (ICD-10).

W niniejszym opracowaniu zastosowano podstawowe wskaźniki statystyczne:

bezwzględna liczba przypadków zachorowań/zgonów na nowotwory złośliwe występująca w danej populacji w określonym przedziale czasu, zależy od wielkości tej populacji, jak i jej struktury wieku.

współczynnik surowy zachorowalności/umieralności określa liczbę zachorowań/zgonów na 100 000 badanej populacji i jest obliczany według wzoru:

$$SS = \frac{k}{p} \times 100\,000$$

gdzie:

k - liczba zachorowań/zgonów w badanej populacji,

p- liczba ludności w badanej populacji.

standaryzowany współczynnik zachorowalności/umieralności – standaryzowany metodą bezpośrednią względem wieku, określa liczbę zachorowań/zgonów przypadających na 100 000 osób w danej populacji, gdyby struktura wiekowa obserwowanej populacji była zgodna ze strukturą populacji przyjętej, jako standard. Obliczany według wzoru:

$$SR = \frac{\sum_{i=1}^N \frac{k_i}{p_i} \times w_i}{\sum_{i=1}^N w_i}$$

gdzie:

N- liczba 5- letnich grup wiekowych (dla populacji młodych- 7, dla średniego wieku- 6, dla populacji starszych- 5)

k_i - liczba zachorowań/zgonów w i-tej grupie wiekowej badanej populacji,

p_i - liczebność populacji w i-tej grupie wiekowej

w_i - waga przypisana i-tej grupie wynikająca z rozkładu populacji standardowej świata

Kompletność rejestracji

Prawidłowa ocena stanu zagrożenia nowotworami złośliwymi jest ściśle związana z wysoką kompletnością i jakością rejestracji nowotworów w analizowanej populacji. Za standard na podstawie, którego szacowana jest kompletność, przyjęto wskaźnik zachorowania/zgony odnotowany w krajach o podobnym zagrożeniu schorzeniami nowotworowymi (Słowacja, Czechy, Słowenia). Najprostszą miarą kompletności rejestracji jest wskaźnik zachorowania/ zgony. Jest on ilorazem liczby nowych zarejestrowanych przypadków ogółem do liczby zgonów z powodu nowotworów złośliwych w tym samym czasie.

Wskaźnik ten wyraża się wzorem:

$$W_{Z/Z}^W = \frac{Z_{zachorowania}}{Z_{zgony}}$$

Szacunkowy odsetek zarejestrowanych nowotworów złośliwych nazywany jest kompletnością rejestracji i oblicza się wg wzoru:

$$K_R = \frac{W_{Za/Zg}^W}{W_{Za/Zg}^S} \times 100$$

Gdzie $W_{Za/Zg}^S$ jest wskaźnikiem zachorowania/zgony uznanym za standard- 1,67 (1,9 dla kobiet ; 1,5 dla mężczyzn). Równocześnie zachowana jest zasada:

$$K \begin{cases} 100 \% \text{ jeśli } KR \geq 100 \\ K \% \text{ jeśli } K < 100 \end{cases}$$

Streszczenie

Zachorowania

W województwie podkarpackim w 2013 roku zarejestrowano 8145 nowych przypadków zachorowań na nowotwory złośliwe ogółem, w tym 4386 u mężczyzn i 3759 u kobiet. W stosunku do 2003 roku zachorowania ogółem wzrosły o 14,4%. W omawianym czasie w populacji kobiet zanotowano wzrost zachorowań o 16,0%, natomiast w populacji mężczyzn o 13,1%.

W 2013 roku najczęściej rozpoznawanymi nowotworami u mężczyzn były nowotwory złośliwe płuca (17%), gruczołu krokowego (16%), jelita grubego (6%) pęcherza moczowego (6%), skóry (7%), żołądka (5%) i nerki (5%). Nowotwory te stanowiły 62% wszystkich rozpoznanych nowotworów u mężczyzn. Najwyższy wskaźnik zachorowalności zaobserwowano w najstarszej grupie wiekowej 65+ (2262,2/100 tys.), najniższy natomiast w grupie 0-19 (22,5/100 tys.)

Największą zachorowalność u mężczyzn obserwowano w powiatach: m.Rzeszowie (595,2/100 tys.), jasielskim (534,2/100 tys.), i w m.Przemysłu (479,6/100 tys.). Najniższą zachorowalność odnotowano w powiatach: brzozowskim (301,7/100 tys.) i jarosławskim (335,7/100 tys.).

W tym samym okresie najczęściej rozpoznawanymi nowotworami u kobiet były nowotwory złośliwe piersi (20%), skóry (9%), trzonu macicy (8%), płuca (7%), jelita grubego (6%) i jajnika (5%). Nowotwory te stanowiły 55% wszystkich rozpoznanych nowotworów u kobiet. Najbardziej narażoną na zachorowania grupą były kobiety w wieku 65+ (1063,6/100 tys.), natomiast najniższy wskaźnik zachorowalności odnotowany został w grupie wiekowej 0-19 (12,7/100 tys.).

Najwyższy wskaźnik zachorowalności stwierdzono w powiatach: m.Tarnobrzegu (478,9/100 tys.), m.Krośnie (458,5/100 tys.) i w m. Rzeszowie (456,8/100 tys.).

Najniższą zachorowalność zaobserwowano natomiast w powiatach: kolbuszowskim (210,3/100 tys.), przemyskim (211,2/100 tys.) i niżańskim (213,9/100 tys.).

Streszczenie

Zgony

W 2013 roku w województwie podkarpackim odnotowano 4126 zgony z powodu nowotworów złośliwych, w tym 2397 u mężczyzn i 1729 u kobiet. W stosunku do 2003 roku w 2013 odnotowano niewielki wzrost liczby zgonów, zarówno u mężczyzn jak i u kobiet. Odpowiednio dla mężczyzn – 18 zgonów co stanowi 0,7% i dla kobiet – 31 zgonów co stanowi 1,8%.

W 2013 roku najczęstszymi przyczynami zgonów nowotworowych u mężczyzn były nowotwory płuca (29%), gruczołu krokowego (9%), żołądka (8%), jelita grubego (6%) i odbytnicy (5%). Zgony z wymienionych przyczyn stanowiły 57% wszystkich zgonów nowotworowych w populacji mężczyzn. Najwyższy wskaźnik umieralności odnotowano w przedziale wiekowym 65+ (1351,5/100 tys.), najniższy natomiast w grupie 0-19 (3,3/100 tys.). U kobiet najczęstszą przyczyną zgonów z powodu nowotworu były: piersi (14%), płuco (9%), jelito grube (7%), jajnik (6%), trzustka (6%) i żołądek (6%). Przyczyny te stanowiły 48% wszystkich zgonów nowotworowych u kobiet. Najwyższy wskaźnik umieralności odnotowano w grupie wiekowej powyżej 65 roku życia (628,6/100 tys.), najniższy zaś w przedziale 0-19 (3,1/100 tys.).

W województwie podkarpackim zaobserwowano duże zróżnicowanie dotyczące zgonów w poszczególnych powiatach zarówno dla mężczyzn jak i dla kobiet.

Najwyższą umieralność u mężczyzn stwierdzono w powiatach: leskim (286,4/100 tys.), i w powiecie lubaczowskim (280,9/100 tys.). W powiatach: ropczycko-sędziszowskim (176,6/100 tys.), jarosławskim (189,7/100 tys.) i bieszczadzkim (191,3/100 tys.) wartości współczynnika umieralności były najniższe.

U kobiet najwyższą umieralność zanotowano w powiatach: m. Tarnobrzegu (207,5/100 tys.), m.Przemyślu (203,1/100 tys.) i m.Krośnie (201,1/100 tys.). Najniższą natomiast w powiecie kolbuszowskim (82,8/100 tys.) i nizańskim (111,4/100 tys.).

Foreword

The Cancer Registry of Podkarpackie voivodship is one of sixteen Polish Population-based Cancer Registries and performs a duty in Podkarpackie Oncology Centre at Regional Clinical Hospital No. 1 named F. Chopin in Rzeszow.

The Registry collects data about cancer cases and cancer-caused deaths in Podkarpackie Voivodship, including 25 poviats among which 4 are magistrates. Obtained data serve as a basis to create analyzes in order to assess the possible threat of cancer morbidity in this voivodship and at the same time predict the needs of oncology development, effectiveness of diagnosis and treatment of cancer diseases, and finally monitor the screening programmess efficacy.

The following bulletin "Cancer in Podkarpackie Voivodship" contains data concerning cancer cases and cancer-caused deaths in 2013. The bulletin also deals in detail with the data received from all the poviats in Podkarpackie voivodship.

This bulletin is addressed to all interested in cancer epidemiology in Podkarpackie voivodship.

Material and method

The source of information about the morbidity were Cancer Registration Forms Mz/N-1a submitted by the entities providing medical service to the Podkarpackie Cancer Registry based on the Law about Public Statistics – Journal of Laws No.88 pos.439 from 1995 and the annual Council of Ministers Regulation regarding statistical research programme of public statistics according to which there is an obligation of filling in Cancer Registration Forms for all patients with proved or suspected cancer cases.

Cancer-caused death data was obtained with the information from the Statistical Office in Rzeszow.

Classification of Cancer's location was conducted on the basis of 10th Revision of the International Classification of Diseases. (ICD-10).

In this Report following basic statistical indicators were employed.

Absolute number of cancer cases (deaths) occurring in a given population over a specific period of time, depending on the size of the population and its age structure.

Crude morbidity (mortality) rate defines the number of cancer cases (deaths) per 100,000 population and is calculated according to the following formula:

$$SS = \frac{k}{p} \times 100\,000$$

where:

k- is the number of incidences (deaths) in the study population

p- is the number of study population

Standardized morbidity (mortality) rate –made by the direct method standardized by age. It forecast of how many cancer incidences (deaths) falls per population of 100 000, should the age structure of that population be the same as that assumed as a standard one.

$$SR = \frac{\sum_{i=1}^N \frac{k_i}{p_i} \times w_i}{\sum_{i=1}^N w_i}$$

where:

N- for 5-year groups (for younger age group- 7, for middle age groups- 6, older age groups- 5)

k_i- is the number of incidences (deaths) in the *i*-th age group,

p_i- is the size of the population in the *i*-th age group,

w_i- is the weight assigned to the *i*-th age group, derived from the distribution in the world's population.

Registration completeness

Proper assessment of cancer cases is closely connected with high registration completeness and the quality of cancer registries in the analyzed population. As a standard on the basis of which to assess completeness is the morbidity/ mortality ratio observed in the countries with similar number of cancer cases (such as Slovakia, Czech Rep. and Slovenia). The simplest way to assess the registration completeness is the Morbidity/ Mortality ratio. It is the proportion between the total number of newly registered cancer cases and the total number of cancer- caused deaths in the analyzed period.

The formula to calculate the ratio is as follows:

$$W_{Z/Z}^W = \frac{Z_{zachorowania}}{Z_{zgony}}$$

The estimate proportion of registered cancer cases is referred to as registration completeness and calculated according to the following formula:

$$K_R = \frac{W_{Za/Zg}^W}{W_{Za/Zg}^S} \times 100$$

Where is the Morbidity/ Mortality ratio recognized as standard – 1,67 (and is 1,9 for women; 1,5 for men). At the same time the following principle is followed:

$$K \begin{cases} 100 \% \text{ je\u015bli } KR \geq 100 \\ K \% \text{ je\u015bli } K < 100 \end{cases}$$

Summary

Cancer incidence

In Podkarpackie voivodship in 2013 there were 8145 newly registered cancer cases in total, including 4386 men and 3759 women. Comparing to 2003 the morbidity rate increased about 14,4%. In this period newly registered cancer cases rose about 16,0% in female population and about 13,1% in male.

In 2013 the most frequently registered cancers among men were lung cancer (17%), prostate cancer (16%), skin cancer (7%), colorectal (6%), bladder cancer (6%), stomach cancer (5%), kidney cancer (5%). These cancers made 62% of all recognized male cancers. The highest cancer incidents were reported in the oldest age group 65+ (which was 2262,2/100 k), while the lowest rate in 0-19 age group (22,5/100 k).

The highest cancer incidence was reported in poviats: the city poviats of Rzeszow (595,2/100 k), Jasło poviats (534,2/100 k), and the city poviats of Przemyśl (479,6/100 k). The lowest cancer incidence was reported in the following poviats: Brzozow poviats (301,7/100 k) and Jaroslaw poviats (335,7/100 k).

In this period the most frequently registered cancers cases among women were breast cancer (20%), skin cancer (9%), corpus uteri (8%), lung cancer (7%), colorectal (6%), ovary (5%). These cancers made 55% of all recognized female cancers. The highest cancer incidence was reported in the oldest age group 65+ (which was 1063,6/100 k), while the lowest rate in 0-19 age group (12,7/100 k).

The highest cancer incidence was reported in the poviats: the city poviats of Tarnobrzeg (478,9/100k), the city poviats of Krosno (458,5/100 k) and the city poviats of Rzeszow (456,8/100 k).

The lowest cancer incidence was reported in the following poviats: Kolbuszowa poviats (210,3/100k), Przemyśl poviats (211,2/100k) and Nisko poviats (213,9/100 k).

Summary

Cancer mortality

In Podkarpackie voivodship in 2013 there were 4126 registered cancer-caused deaths, including 2397 men and 1729 women. In comparison with 2003 in 2013 the mortality increased slightly both for men and women, respectively cancer-caused deaths for men -18 (0,7%) and for women- 31(1,8%).

In 2013 the most frequent causes of cancer-caused deaths for males were lung cancer (29%), prostate cancer (9%), stomach cancer (8%), colorectal (6%), rectum (5%). Deaths caused by these causes made 57% of all cancer-caused deaths for male population. The highest mortality rate was recorded in the age group 65+ (1351,5/100 k), while the lowest rate in age group 0-19 (3,3/100 k).

In this period the most frequent causes of cancer-caused deaths for females were: breast cancer (14%), lung cancer (9%), colorectal (7%), ovary (6%) and stomach cancer (6%).

This causes made 48% of all cancer cancer-caused deaths in female population. The highest mortality rate was recorded in the age group 65+ (628,6/100 k), while the lowest rate in age group 0-19 (3,1/100 k).

In Podkarpackie voivodship great diversity of death cases was observed among men and women in different poviats. The highest cancer-caused mortality rate was reported in the poviats: Lesko powiat (286,4/100 k) and Lubaczow powiat (280,9/100 k). The lowest cancer-caused mortality was reported in the districts: Ropczyce-Sedziszow powiat (176,6/100 k), Jaroslaw powiat (189,7/100 k) and Bieszczady powiat (191,3/100 k),

For women the highest cancer-caused mortality was observed in the following poviats: the city powiat of Tarnobrzeg (207,5/100 k), the city powiat of Przemysl (203,1/100 k) and the city powiat of Krosno (201,1/100 k). The lowest cancer-caused mortality was observed in Kolbuszowa powiat (82,8/100 k) and Nisko powiat (111,4/100 k).

LUDNOŚĆ W WOJEWÓDZTWIE PODKARPACKIM Population in Podkarpackie voivodship

Tab.1 Struktura ludności województwa podkarpackiego wg płci 5-letnich grup wieku oraz standardowa populacja świata. Stan na 30 czerwca 2013

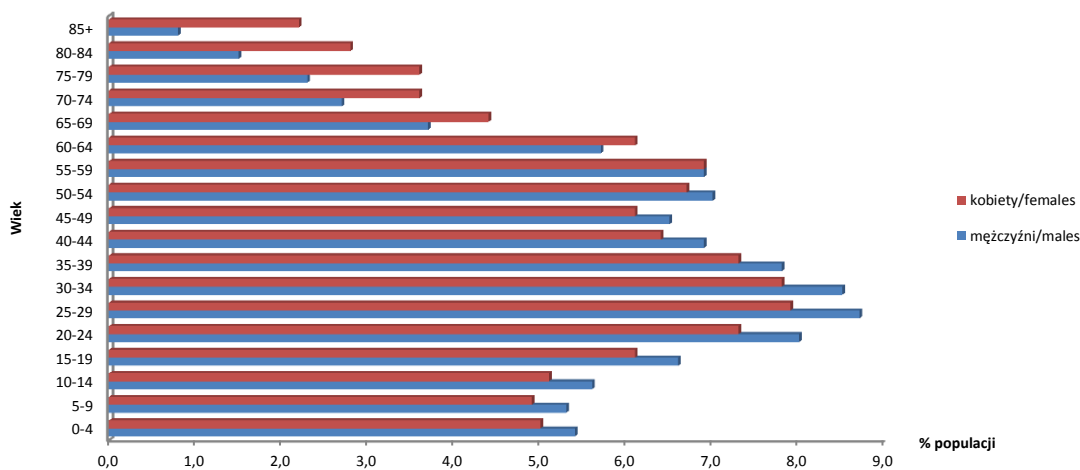
Tab.1 Podkarpackie voivodship population structure by sex and five year age groups compared with standard world population. As of 30th June 2013

Grupy wieku Age groups	Ogółem Total	Województwo podkarpackie Podkarpackie voivodship				Standardowa populacja świata World standard population % *
		Mężczyźni Males		Kobiety Females		
		Liczba osób No	%	Liczba osób No	%	
Razem	2128707	1042321	100	1086386	100	100,0
0-4	110343	56527	5,4	53816	5,0	12,0
5-9	108523	55701	5,3	52822	4,9	10,0
10-14	114178	58543	5,6	55635	5,1	9,0
15-19	134627	68877	6,6	65750	6,1	9,0
20-24	163177	83516	8,0	79661	7,3	8,0
25-29	176280	90468	8,7	85812	7,9	8,0
30-34	173863	88982	8,5	84881	7,8	6,0
35-39	160809	81780	7,8	79029	7,3	6,0
40-44	140505	71463	6,9	69042	6,4	6,0
45-49	134754	68129	6,5	66625	6,1	6,0
50-54	145298	73008	7,0	72290	6,7	5,0
55-59	146079	71414	6,9	74665	6,9	4,0
60-64	126182	59598	5,7	66584	6,1	4,0
65-69	85610	38126	3,7	47484	4,4	3,0
70-74	66766	27646	2,7	39120	3,6	2,0
75-79	62993	23921	2,3	39072	3,6	1,0
80-84	46420	15908	1,5	30512	2,8	0,5
85+	32300	8714	0,8	23586	2,2	0,5

*Cancer Incidence In Five Continents.Vol.VI.IARC.1992

Rys.1 Struktura ludności w województwie podkarpackim w 2013 roku

Fig.1 Podkarpackie voivodship population structure in 2013

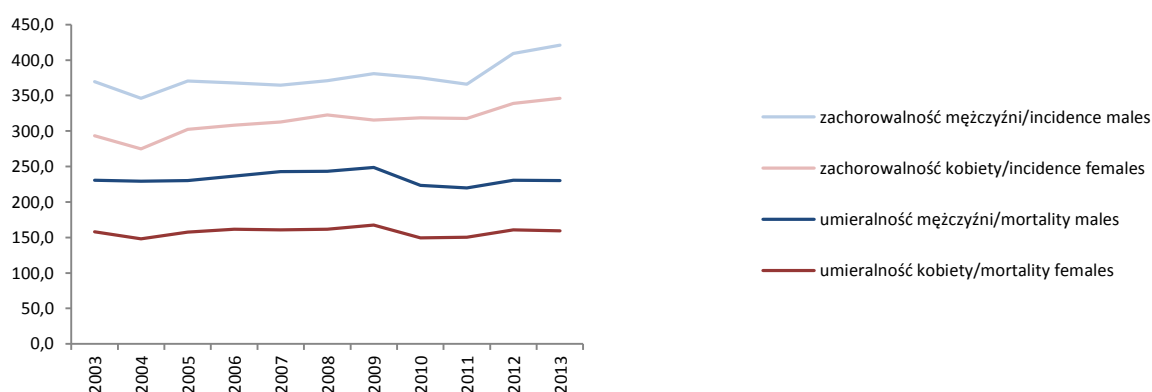


NOWOTWORY ZŁOŚLIWE OGÓŁEM Malignant neoplasms

Tab.2 Zachorowania na nowotwory złośliwe u mężczyzn i kobiet w województwie podkarpackim w latach 2003-2013
Tab.2 Cancer incidence in males and females, Podkarpackie voivodship 2003-2013

Zachorowania mężczyźni Incidence males			Lata Year	Zachorowania kobiety Incidence females		
Liczba bezwzględna Absolute number	Współczynnik surowy Crude rate	Współczynnik standaryzowany Standardized rate		Liczba bezwzględna Absolute number	Współczynnik surowy Crude rate	Współczynnik standaryzowany Standardized rate
3 811	369,6	292,8	2003	3 155	293,1	194,2
3 568	346,0	272,1	2004	2 958	274,8	174,7
3 819	370,4	283,1	2005	3 256	302,4	191,8
3 788	367,7	277,8	2006	3 318	308,3	190,8
3 754	364,6	267,2	2007	3 367	312,8	189,8
3 818	370,9	267,0	2008	3 475	322,6	194,3
3 926	380,9	271,0	2009	3 400	315,3	187,1
3 904	375,0	264,0	2010	3 461	318,7	190,7
3 810	365,8	251,3	2011	3 453	317,9	189,1
4 267	409,4	274,9	2012	3 682	338,9	196,8
4 386	420,8	276,9	2013	3 759	346,0	200,4

Rys.2 Zachorowalność i umieralność na nowotwory złośliwe w województwie podkarpackim w latach 2003-2013
Fig.2 Cancer incidence and mortality in males and females, Podkarpackie voivodship 2003-2013, crude rates

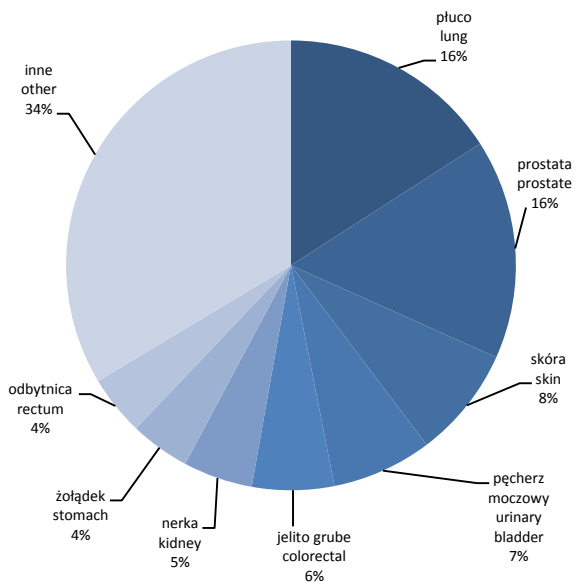


Tab.3 Zgony na nowotwory złośliwe u mężczyzn i kobiet w województwie podkarpackim w latach 2003-2013
Tab.3 Cancer mortality in males and females, Podkarpackie voivodship 2003-2013

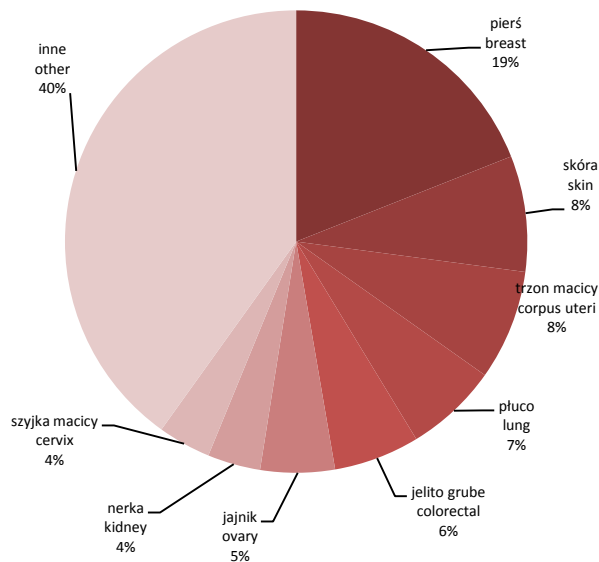
Zgony mężczyźni Mortality males			Lata Year	Zgony kobiety Mortality females		
Liczba bezwzględna Absolute number	Współczynnik surowy Crude rate	Współczynnik standaryzowany Standardized rate		Liczba bezwzględna Absolute number	Współczynnik surowy Crude rate	Współczynnik standaryzowany Standardized rate
2 379	230,7	180,0	2003	1 698	157,8	91,2
2 366	229,4	177,3	2004	1 594	148,1	84,1
2 371	230,0	172,1	2005	1 698	157,7	87,9
2 438	236,7	173,6	2006	1 742	161,8	87,2
2 501	242,9	173,8	2007	1 728	160,5	83,4
2 504	243,3	169,2	2008	1 743	161,8	84,6
2 563	248,7	169,3	2009	1 807	167,6	84,9
2 326	223,4	150,4	2010	1 607	149,5	71,0
2 288	219,7	144,8	2011	1 633	150,3	74,3
2 406	230,8	147,6	2012	1 748	160,9	79,4
2 397	230,0	143,8	2013	1 729	159,2	77,9

NOWOTWORY ZŁOŚLIWE OGÓŁEM *Malignant neoplasms*

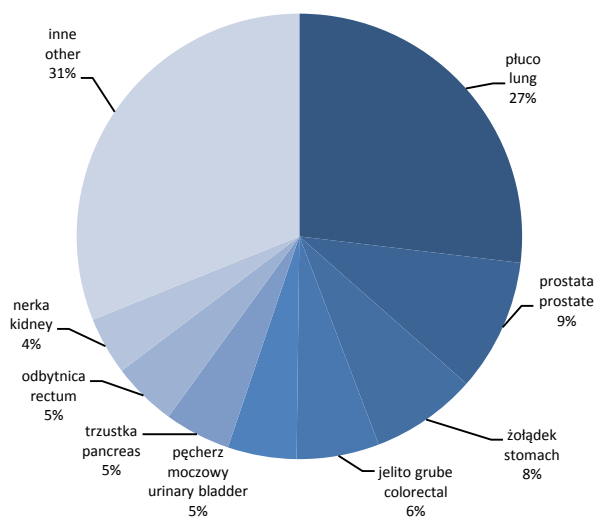
Rys.3 Struktura zachorowań u mężczyzn w 2013 roku
Fig.3 The structure of incidence, males, 2013



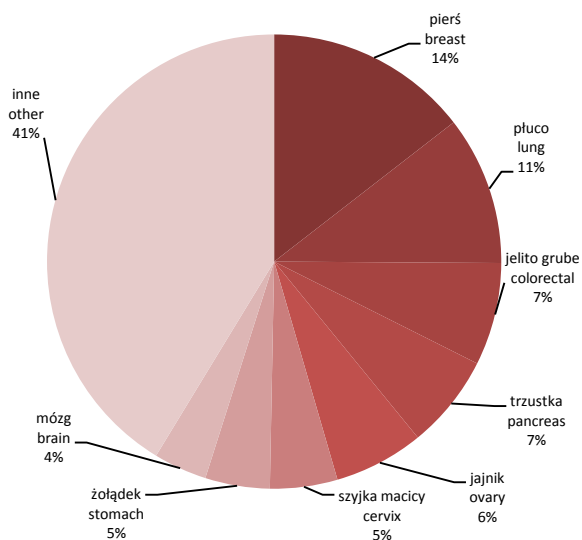
Rys.4 Struktura zachorowań u kobiet w 2013 roku
Fig.4 The structure of incidence, females, 2013



Rys.5 Struktura zgonów u mężczyzn w 2013 roku
Fig.5 The structure of deaths, males, 2013



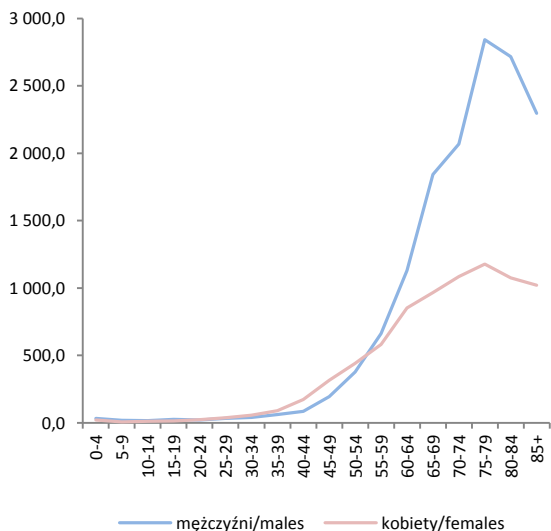
Rys.6 Struktura zgonów u kobiet w 2013 roku
Fig.6 The structure of deaths, females, 2013



NOWOTWORY ZŁOŚLIWE OGÓŁEM *Malignant neoplasms*

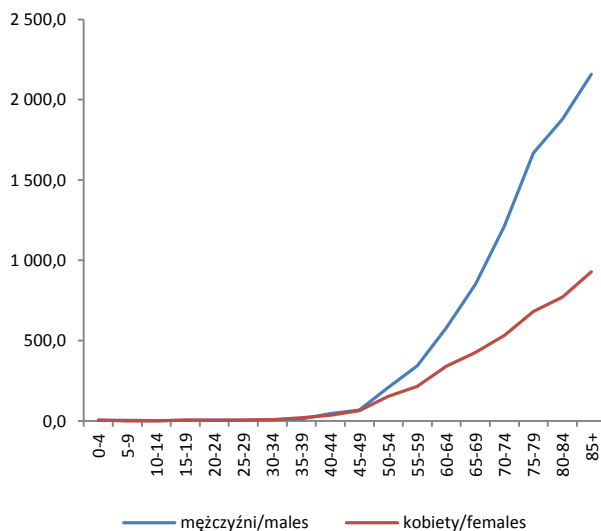
Rys.7 Zachorowalność na nowotwory złośliwe wg 5-letnich grup wieku w 2013 roku

Fig.7 Incidence per 100 000 of population by age group, 2013



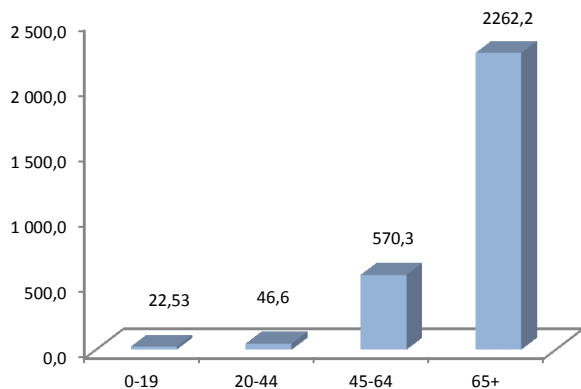
Rys.8 Umieralność na nowotwory złośliwe wg 5-letnich grup wieku w 2013 roku

Fig.8 Mortality per 100 000 of population by age group, 2013



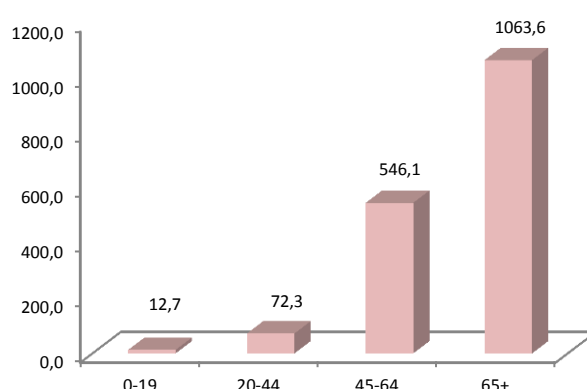
Rys.9 Zachorowalność na nowotwory złośliwe wg wybranych grup wieku u mężczyzn w 2013 roku

Fig.9 Incidence per 100 000 of population by selected age group, males, 2013



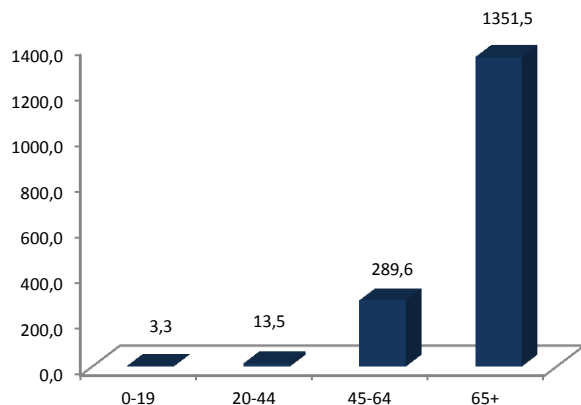
Rys.10 Zachorowalność na nowotwory złośliwe wg wybranych grup wieku u kobiet w 2013 roku

Fig.10 Incidence per 100 000 of population by selected age group, females, 2013



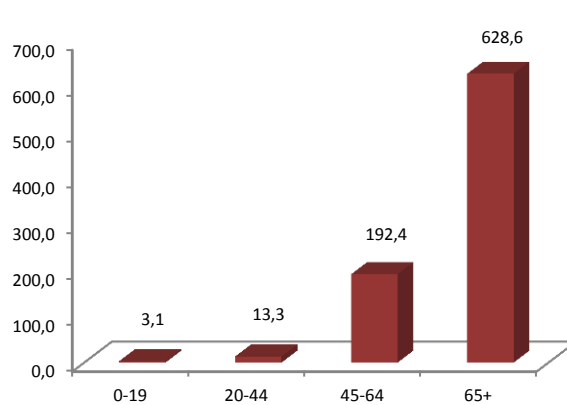
Rys.11 Umieralność na nowotwory złośliwe wg wybranych grup wieku, u mężczyzn w 2013 roku

Fig.11 Mortality per 100 000 of population by selected age group, males, 2013



Rys.12 Umieralność na nowotwory złośliwe wg wybranych grup wieku u kobiet w 2013 roku

Fig.12 Mortality per 100 000 of population by selected age group, females, 2013

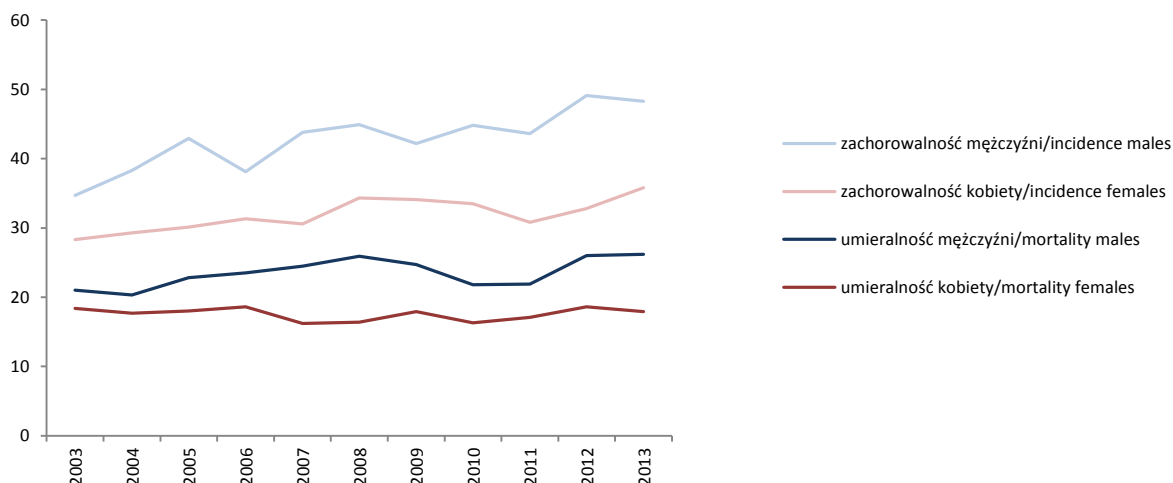


NOWOTWORY JELITA GRUBEGO (C18-21) Colorectal cancers (C18-21)

Tab.4 Zachorowania na nowotwory złośliwe jelita grubego u mężczyzn i kobiet w województwie podkarpackim w latach 2003-2013
Tab.4 Cancer incidence of colorectal in males and females, Podkarpackie voivodship 2003-2013

Zachorowania mężczyźni Incidence males				Lata Year	Zachorowania kobiety Incidence females			
Liczba bezwzględna Absolute number	Współczynnik surowy Crude rate	Współczynnik standaryzowany Standardized rate	% wszystkich nowotworów % of all cancers		Liczba bezwzględna Absolute number	Współczynnik surowy Crude rate	Współczynnik standaryzowany Standardized rate	% wszystkich nowotworów % of all cancers
358	34,7	27,5	9,4	2003	305	28,3	16,0	9,7
395	38,3	29,8	11,1	2004	315	29,3	17,0	10,6
442	42,9	31,9	11,6	2005	324	30,1	16,5	10,0
393	38,1	28,3	10,4	2006	337	31,3	17,6	10,2
451	43,8	31,3	12,0	2007	329	30,6	16,3	9,8
462	44,9	32,6	12,1	2008	369	34,3	17,9	10,6
435	42,2	29,1	11,1	2009	368	34,1	17,8	10,8
466	44,8	30,8	11,9	2010	364	33,5	18,0	10,5
454	43,6	28,8	11,9	2011	335	30,8	16,8	9,7
512	49,1	32,1	12,0	2012	356	32,8	16,6	9,7
503	48,3	30,8	11,5	2013	389	35,8	18,3	10,3

Rys.13 Zachorowalność i umieralność na nowotwory złośliwe jelita grubego w województwie podkarpackim w latach 2003-2013
Fig.13. Cancer incidence and mortality of colorectal, Podkarpackie voivodship 2003-2013, crude rates



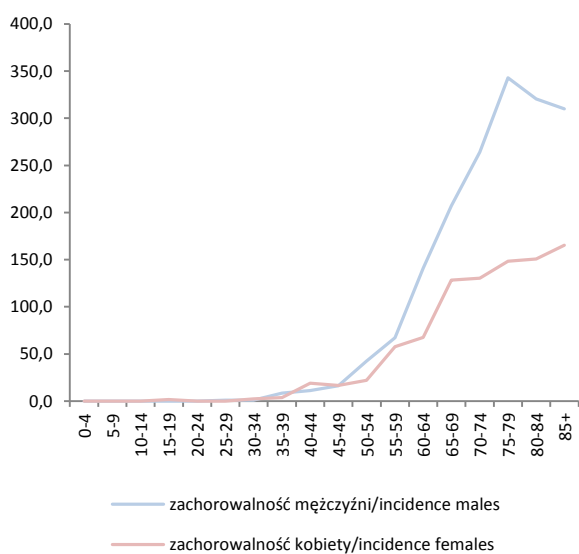
Tab.5 Zgony na nowotwory złośliwe jelita grubego u mężczyzn i kobiet w województwie podkarpackim w latach 2003-2013
Tab.5 Cancer deaths of colorectal in males and females, Podkarpackie voivodship 2003-2013

Zgony mężczyźni Mortality males				Lata Year	Zgony kobiety Mortality females			
Liczba bezwzględna Absolute number	Współczynnik surowy Crude rate	Współczynnik standaryzowany Standardized rate	% wszystkich nowotworów % of all cancers		Liczba bezwzględna Absolute number	Współczynnik surowy Crude rate	Współczynnik standaryzowany Standardized rate	% wszystkich nowotworów % of all cancers
216	21,0	16,2	9,1	2003	198	18,4	10,0	11,7
209	20,3	15,6	8,8	2004	191	17,7	8,8	12,0
235	22,8	16,7	9,9	2005	194	18,0	9,1	11,4
242	23,5	16,9	9,9	2006	200	18,6	9,1	11,5
252	24,5	17,6	10,1	2007	174	16,2	7,6	10,1
267	25,9	17,6	10,7	2008	177	16,4	7,6	10,2
255	24,7	16,6	9,9	2009	193	17,9	8,2	10,7
227	21,8	14,4	9,8	2010	177	16,3	7,3	11,0
228	21,9	13,6	10,0	2011	186	17,1	7,8	11,4
271	26,0	15,6	11,3	2012	202	18,6	8,6	11,6
273	26,2	16,2	11,4	2013	195	17,9	7,8	11,3

NOWOTWORY JELITA GRUBEGO (C18-21) Colorectal cancers (C18-21)

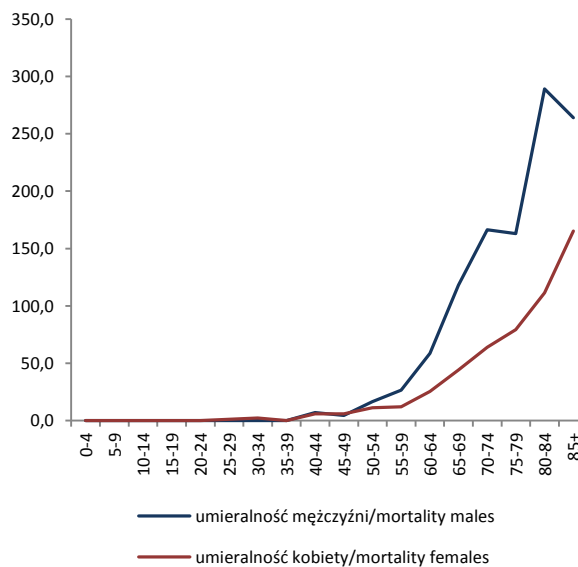
Rys.14 Zachorowalność na nowotwory złośliwe jelita grubego wg 5-letnich grup wieku w 2013 roku

Fig.14 Cancer incidence of colorectal by age group, 2013



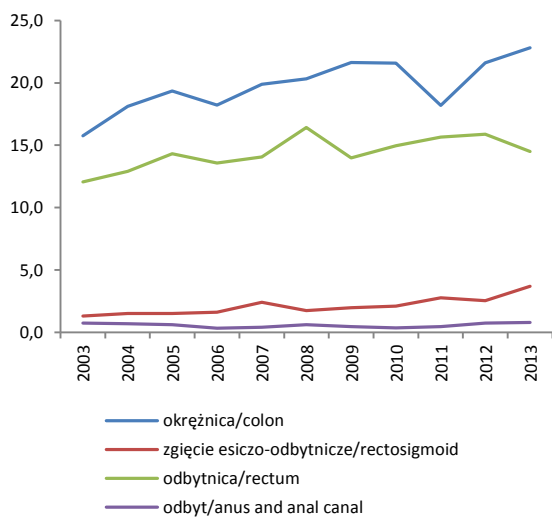
Rys.15 Umieralność na nowotwory złośliwe jelita grubego wg 5-letnich grup wieku w 2013 roku

Fig.15 Mortality of colorectal by age group, 2013



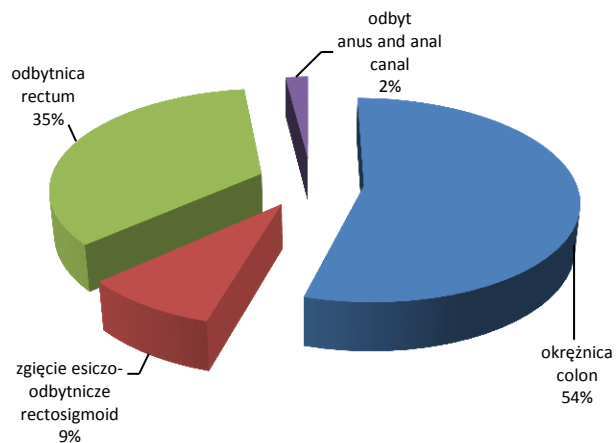
Rys.16 Zachorowalność na nowotwory złośliwe jelita grubego w latach 2003-2013 roku

Fig.16 Incidence of colorectal, crude rates, 2003-2013



Rys.17 Udział % nowotwory złośliwe jelita grubego

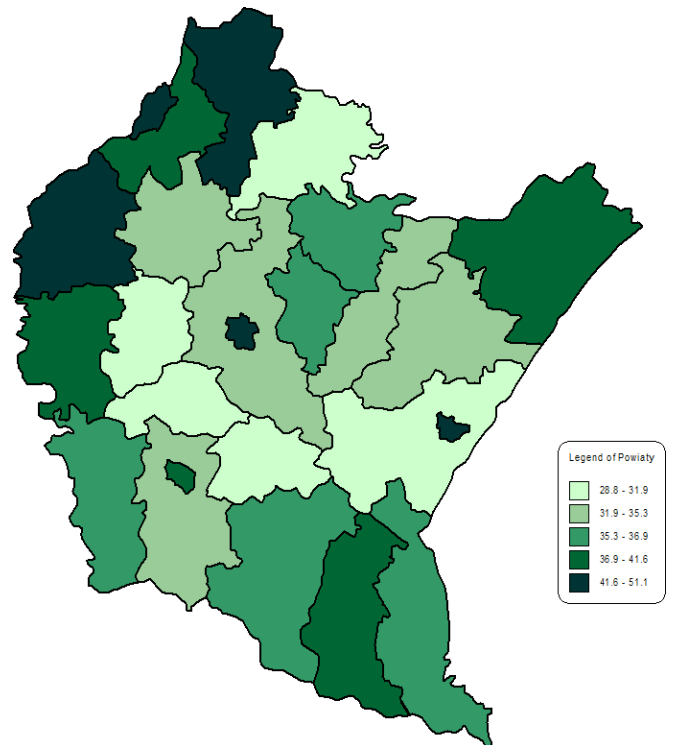
Fig.17 % share of colorectal cancers



NOWOTWORY JELITA GRUBEGO (C18-21) Colorectal cancers (C18-21)

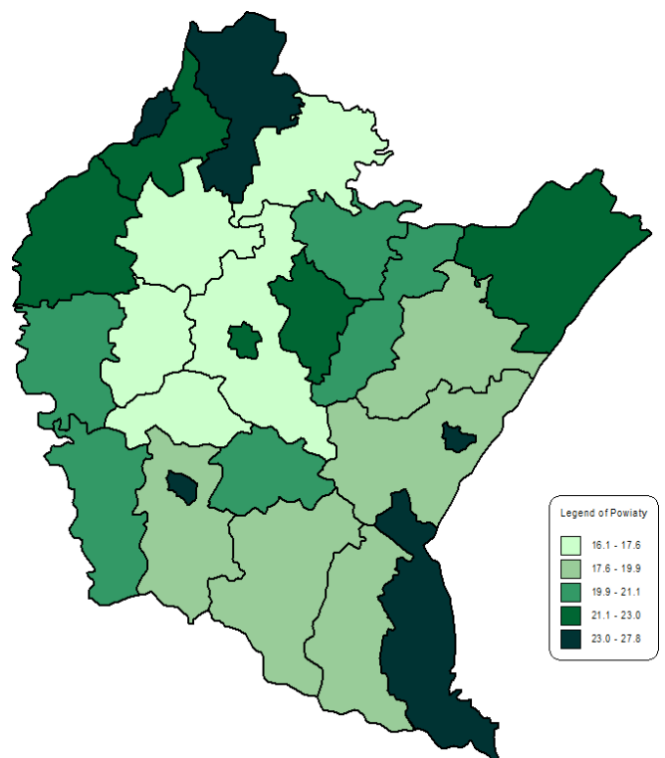
Rys.19 Zachorowalność na nowotwory jelita grubego w powiatach województwa podkarpackiego w latach 2003-2013, współczynnik na 100 000

Fig.19 Cancer incidence of colorectal cancers in poviats of Podkarpackie voivodship in 2003-2013, crude rates



Rys.20 Umieralność na nowotwory jelita grubego w powiatach województwa podkarpackiego w latach 2003-2013, współczynnik na 100 000

Fig.20 Mortality of colorectal cancers e in poviats of Podkarpackie voivodship in 2003-2013, crude rates



NOWOTWORY TCHAWICY, OSKRZELA I PŁUCA (C33-C34)
Trachea, bronchus and lung cancers (C33-C34)

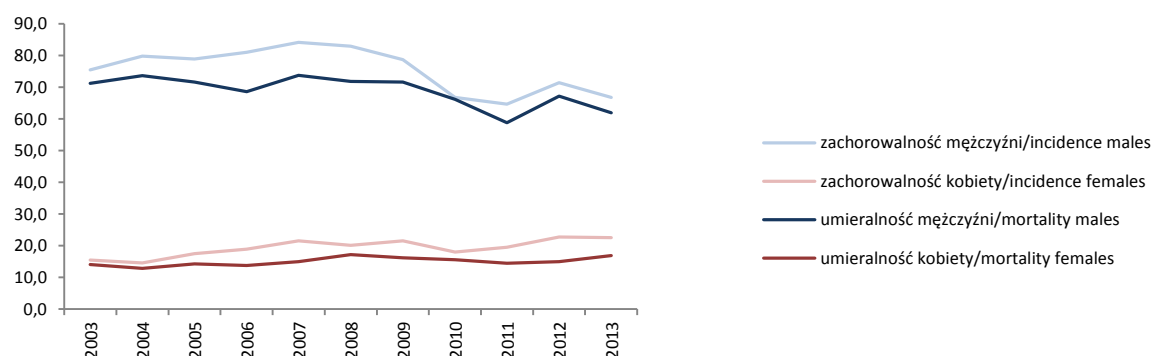
Tab.6 Zachorowania na nowotwory złośliwe tchawicy, oskrzela i płuca u mężczyzn i kobiet w województwie podkarpackim w latach 2003-2013

Tab.6 Cancer incidence of trachea, bronchus and lung in males and females, Podkarpackie voivodship 2003-2013

Zachorowania mężczyźni <i>Incidence males</i>				Lata <i>Year</i>	Zachorowania kobiety <i>Incidence females</i>			
Liczba bezwzględna <i>Absolute number</i>	Współczynnik surowy <i>Crude rate</i>	Współczynnik standaryzowany <i>Standardized rate</i>	% wszystkich nowotworów <i>% of all cancers</i>		Liczba bezwzględna <i>Absolute number</i>	Współczynnik surowy <i>Crude rate</i>	Współczynnik standaryzowany <i>Standardized rate</i>	% wszystkich nowotworów <i>% of all cancers</i>
778	75,5	59,9	20,4	2003	167	15,5	10,0	5,3
823	79,8	62,5	23,1	2004	157	14,6	8,8	5,3
813	78,9	59,6	21,3	2005	188	17,5	10,5	5,8
834	81,0	60,7	22,0	2006	203	18,9	10,9	6,1
867	84,2	60,6	23,1	2007	232	21,6	12,4	6,9
854	83,0	58,2	22,4	2008	216	20,1	11,3	6,2
811	78,7	54,7	20,7	2009	232	21,5	11,0	6,8
695	66,8	46,7	17,8	2010	195	18,0	10,2	5,6
674	64,7	43,6	17,7	2011	212	19,5	11,8	6,1
744	71,4	47,9	17,4	2012	248	22,8	12,9	6,7
696	66,8	42,9	15,9	2013	245	22,6	12,7	6,5

Rys.21 Zachorowalność i umieralność na nowotwory złośliwe tchawicy, oskrzela i płuca w województwie podkarpackim w latach 2003-2013, współczynnik surowy na 100 000

Fig.21 Cancer incidence and mortality of trachea, bronchus and lung, Podkarpackie voivodship 2003-2013, crude rates



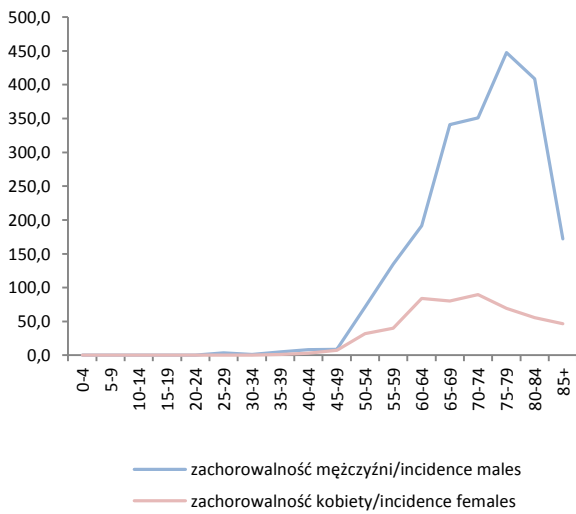
Tab.7 Zgony na nowotwory złośliwe tchawicy, oskrzela i płuca u mężczyzn i kobiet w województwie podkarpackim w latach 2003-2013

Tab.7 Cancer deaths of trachea, bronchus and lung in males and females, Podkarpackie voivodship 2003-2013

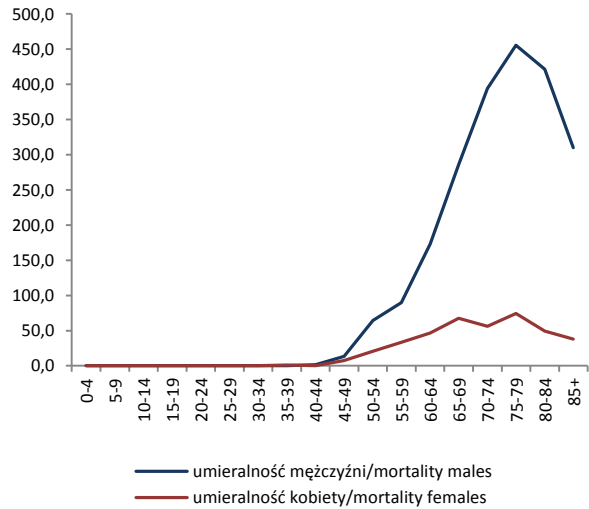
Zgony mężczyźni <i>Mortality males</i>				Lata <i>Year</i>	Zgony kobiety <i>Mortality females</i>			
Liczba bezwzględna <i>Absolute number</i>	Współczynnik surowy <i>Crude rate</i>	Współczynnik standaryzowany <i>Standardized rate</i>	% wszystkich nowotworów <i>% of all cancers</i>		Liczba bezwzględna <i>Absolute number</i>	Współczynnik surowy <i>Crude rate</i>	Współczynnik standaryzowany <i>Standardized rate</i>	% wszystkich nowotworów <i>% of all cancers</i>
734	71,2	55,7	30,9	2003	152	14,1	8,8	9,0
760	73,7	57,4	32,1	2004	139	12,9	7,7	8,7
738	71,6	54,2	31,1	2005	154	14,3	8,7	9,1
707	68,6	50,7	29,0	2006	148	13,8	7,4	8,5
760	73,8	53,4	30,4	2007	162	15,0	8,7	9,4
739	71,8	49,8	29,5	2008	185	17,2	9,3	10,6
738	71,6	48,6	28,8	2009	175	16,2	8,2	9,7
689	66,2	45,2	29,6	2010	168	15,6	8,7	10,5
612	58,8	38,7	26,7	2011	158	14,5	8,0	9,7
700	67,2	43,4	29,1	2012	163	15,0	8,5	9,3
645	61,9	39,3	26,9	2013	184	16,9	9,1	10,6

NOWOTWORY TCHAWICY, OSKRZELA I PŁUCA (C33-C34) Trachea, bronchus and lung cancers (C33-C34)

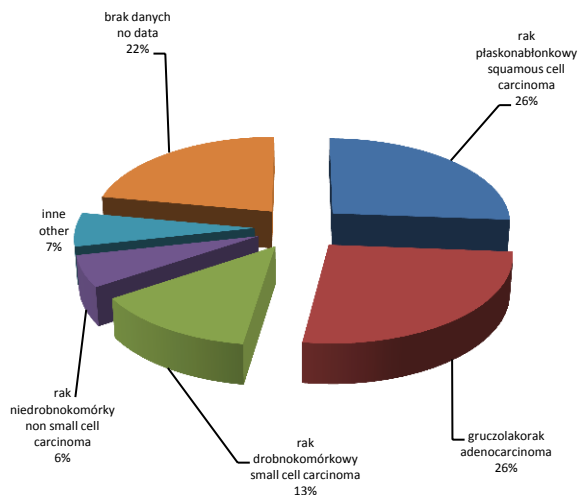
Rys.22 Zachorowalność na nowotwory tchawicy, oskrzela i płuca wg 5-letnich grup wieku w 2013 roku
Fig.22 Cancer incidence and mortality of trachea, bronchus and lung by age group, males, 2013



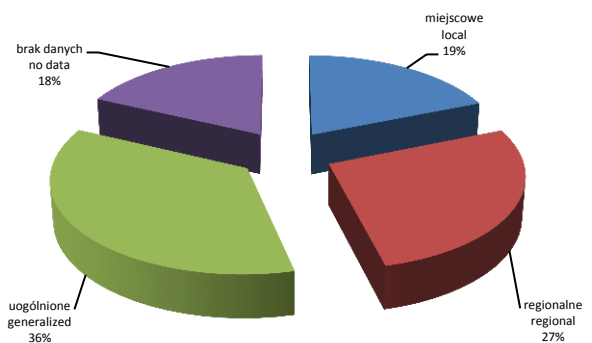
Rys.23 Umieralność na nowotwory tchawicy, oskrzela i płuca wg 5-letnich grup wieku w 2013 roku
Fig.23 Mortality of trachea, bronchus and lung by age group, females, 2013



Rys.24 Najczęstsze postaci histologiczne nowotworów tchawicy, oskrzela i płuca w latach 2003-2013
Fig.24 The most frequent histological of trachea, bronchus and lung, 2003-2013

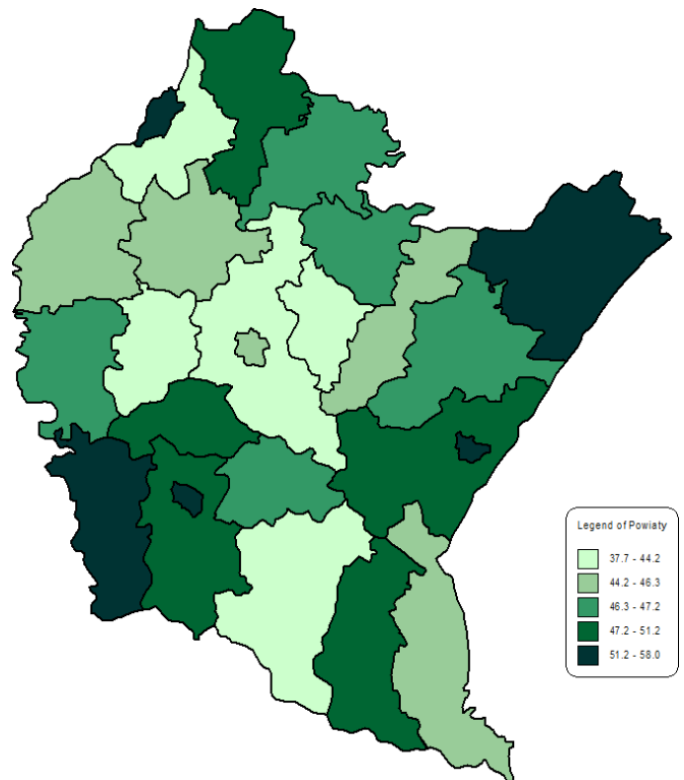


Rys.25 Stopień zaawansowania w momencie zdiagnozowania nowotworu tchawicy, oskrzela i płuca
Fig.25 The stage of completion at the time of diagnosis of cancer of the trachea, bronchus and lung

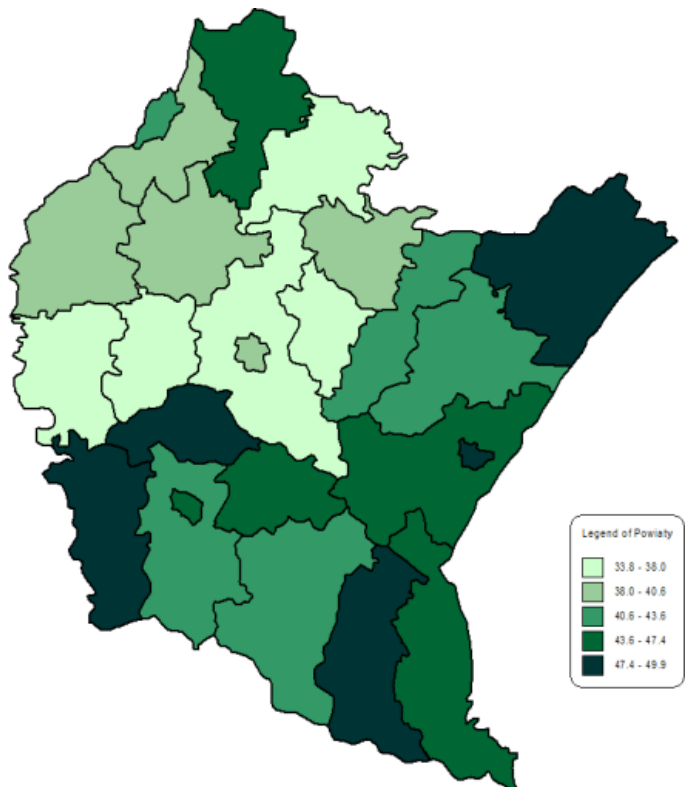


NOWOTWORY TCHAWICY, OSKRZELA I PŁUCA (C33-C34)
Trachea, bronchus and lung cancers (C33-C34)

Rys.27 Zachorowalność na nowotwory tchawicy,oskrzela i płuca w powiatach województwa podkarpackiego w latach 2003-2013, współczynnik na 100 000
Fig27 .Cancer incidence of trachea,bronchus and lung cancers in poviats of Podkarpackie voivodship in 2003-2013, crude rates



Rys.28 Umieralność na nowotwory tchawicy,oskrzela i płuca w powiatach województwa podkarpackiego w latach 2003-2013, współczynnik na 100 000
Fig.28 Mortality of trachea,bronchus and lung cancers e in poviats of Podkarpackie voivodship in 2003-2013, crude rates



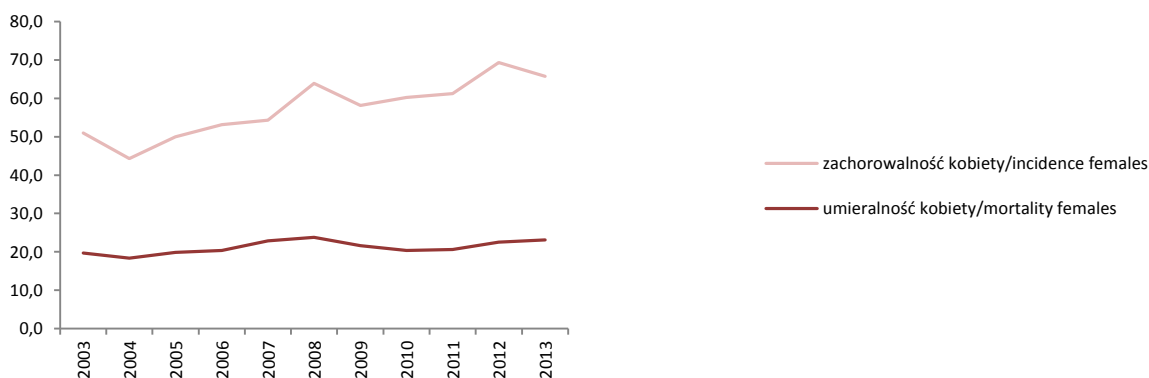
NOWOTWORY PIERSI (C50) Female breast cancers (C50)

Tab.8 Zachorowania i zgony na nowotwory złośliwe piersi w województwie podkarpackim w latach 2003-2013
Tab. 8 Cancer incidence and deaths of females breast, Podkarpackie voivodship 2003-2013

Zachorowania kobiety (C50) Incidence females (C50)				Lata Year	Zgony kobiety (C50) Mortality females (C50)			
Liczba bezwzględna Absolute number	Współczynnik surowy Crude rate	Współczynnik standaryzowany Standardized rate	% wszystkich nowotworów % of all cancers		Liczba bezwzględna Absolute number	Współczynnik surowy Crude rate	Współczynnik standaryzowany Standardized rate	% wszystkich nowotworów % of all cancers
549	51,0	36,7	17,4	2003	212	19,7	12,2	12,5
477	44,3	31,0	16,1	2004	198	18,4	11,9	12,4
538	50,0	34,3	16,5	2005	214	19,9	12,0	12,6
572	53,1	36,3	17,2	2006	220	20,4	12,0	12,6
585	54,3	36,7	17,4	2007	246	22,9	13,0	14,2
688	63,9	42,2	19,8	2008	256	23,8	14,2	14,7
627	58,1	39,3	18,4	2009	233	21,6	12,3	12,9
654	60,2	39,4	18,9	2010	219	20,4	11,2	13,6
665	61,2	40,0	19,3	2011	224	20,6	10,9	13,7
753	69,3	43,8	20,5	2012	244	22,5	11,5	14,0
714	65,7	42,6	19,0	2013	251	23,1	12,7	14,5

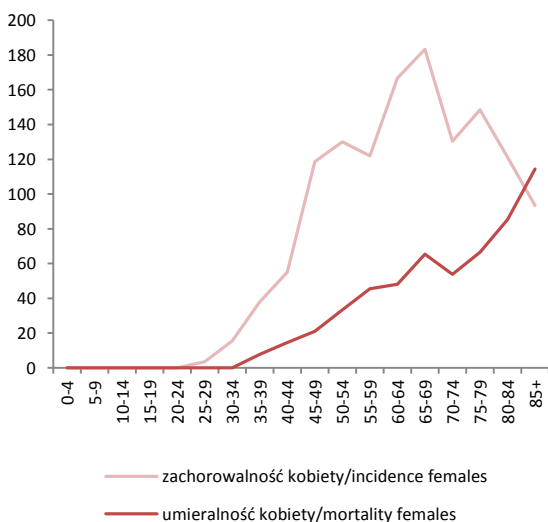
Rys.29 Zachorowalność i umieralność na nowotwory złośliwe piersi w województwie podkarpackim w latach 2003-2013, współczynnik surowy na 100 000

Fig.29 Cancer incidence and mortality of females breast, Podkarpackie voivodship 2003-2013, crude rates



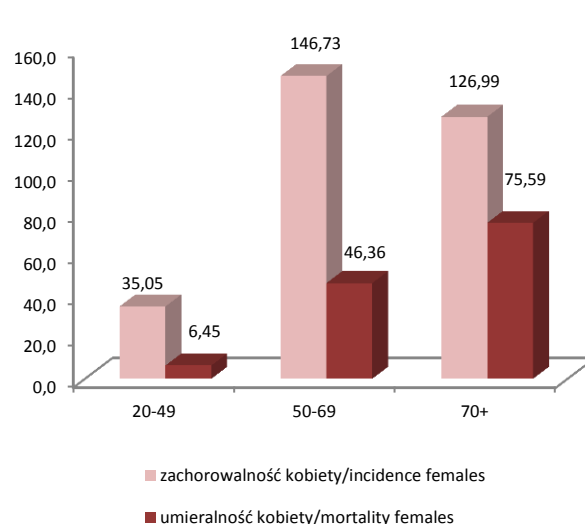
Rys.30 Zachorowalność i umieralność na raka piersi wg 5-letnich grup wieku w 2013 roku

Fig.30 Cancer incidence and mortality of females breast by age group, 2013



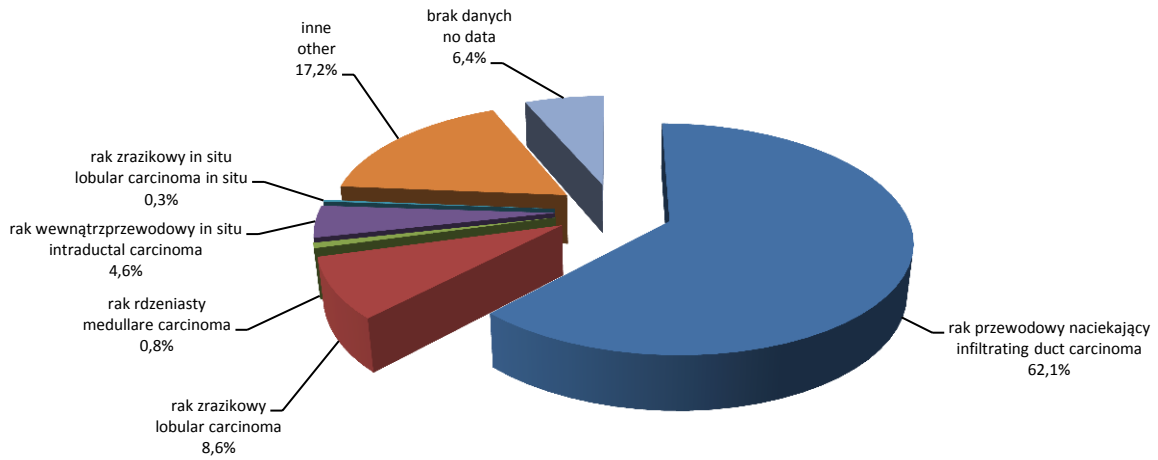
Rys.31 Zachorowalność i umieralność na raka piersi wg wybranych grup wieku w 2013 roku

Fig.31 Cancer incidence and mortality of females breast by age group, 2013

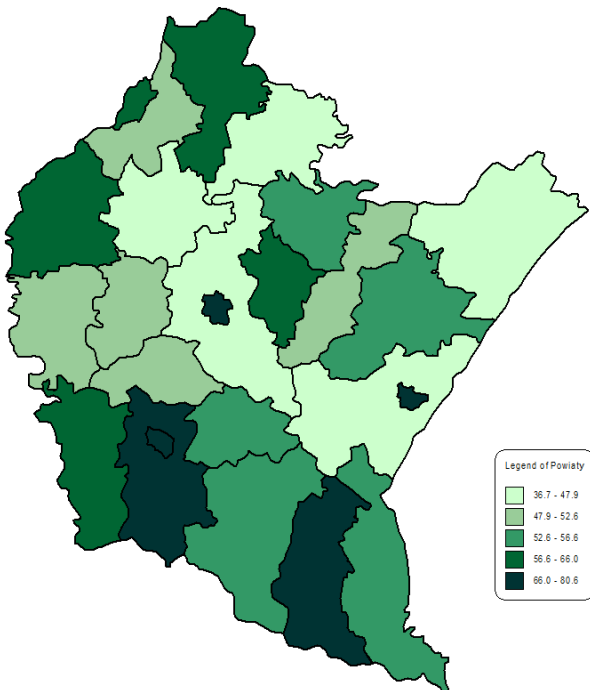


NOWOTWORY PIERSI (C50) Female breast cancers (C50)

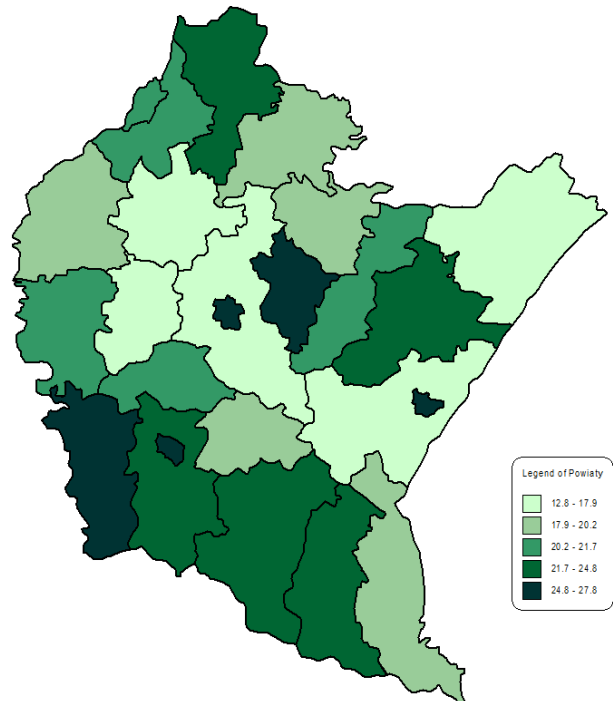
Rys.32 Najczęstsze postaci histologiczne nowotworów piersi w latach 2003-2013
Fig.32 The most frequent histological of breast, 2003-2013



Rys.34 Zachorowalność na raka piersi w powiatach województwa podkarpackiego w latach 2003-2013, współczynnik na 100 000
Fig.34 Cancer incidence of breast in poviats of Podkarpackie voivodship in 2003-2013, crude rates



Rys.35 Umieralność na raka piersi w powiatach województwa podkarpackiego w latach 2003-2013, współczynnik na 100 000
Fig.35 Mortality of breast in poviats of Podkarpackie voivodship in 2003-2013, crude rates



NOWOTWORY SZYJKI MACICY (C53), TRZONU MACICY (C54), JAJNIKA (C56)
Cervical cancers (C53), Uterus (C54), Ovary (C56)

Tab.9 Zachorowania na nowotwory złośliwe szyjki macicy, trzonu macicy , jajnika w województwie podkarpackim w latach 2003-2013
Tab. 9 Cancer incidence of cervical, uterus , ovary, Podkarpackie voivodship 2003-2013

Zachorowania (C53) <i>Incidence (C53)</i>				Lata Year	Zgony (C53) <i>Mortality (C53)</i>			
Liczba bezwzględna <i>Absolute number</i>	Współczynnik surowy <i>Crude rate</i>	Współczynnik standaryzowany <i>Standardized rate</i>	% wszystkich nowotworów <i>% of all cancers</i>		Liczba bezwzględna <i>Absolute number</i>	Współczynnik surowy <i>Crude rate</i>	Współczynnik standaryzowany <i>Standardized rate</i>	% wszystkich nowotworów <i>% of all cancers</i>
169	15,7	12,1	5,4	2003	72	6,7	4,3	4,2
174	16,2	12,2	5,9	2004	69	6,4	4,7	4,3
136	12,6	9,8	4,2	2005	60	5,6	3,9	3,5
162	15,1	10,9	4,9	2006	71	6,6	4,5	4,1
158	14,7	10,4	4,7	2007	62	5,8	3,6	3,6
129	12,0	8,4	3,7	2008	94	8,7	5,5	5,4
133	12,3	8,2	3,9	2009	86	8,0	5,2	4,8
123	11,6	8,0	3,6	2010	70	6,5	3,6	4,4
112	10,3	7,3	3,2	2011	56	5,2	2,9	3,4
142	13,1	8,3	3,9	2012	70	6,4	3,5	4,0
139	12,8	8,0	3,7	2013	83	7,6	4,2	4,8

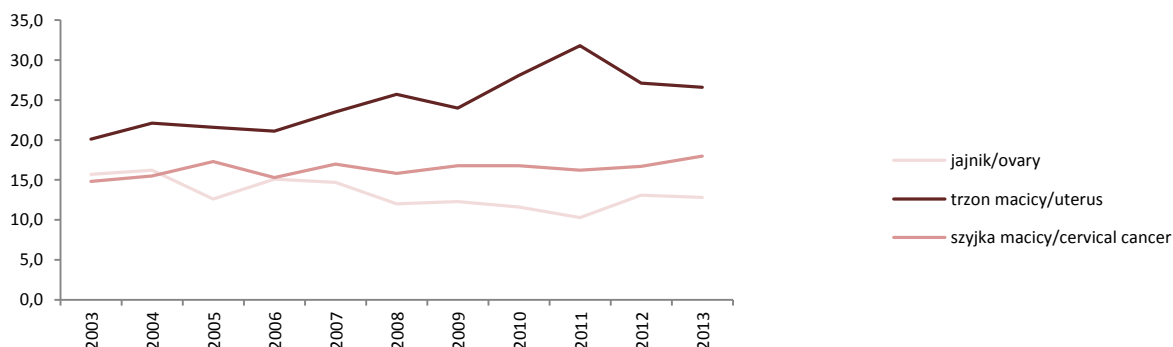
Zachorowania (C54) <i>Incidence (C54)</i>				Lata Year	Zgony kobiety (C54) <i>Mortality (C54)</i>			
Liczba bezwzględna <i>Absolute number</i>	Współczynnik surowy <i>Crude rate</i>	Współczynnik standaryzowany <i>Standardized rate</i>	% wszystkich nowotworów <i>% of all cancers</i>		Liczba bezwzględna <i>Absolute number</i>	Współczynnik surowy <i>Crude rate</i>	Współczynnik standaryzowany <i>Standardized rate</i>	% wszystkich nowotworów <i>% of all cancers</i>
216	20,1	14,6	7,5	2003	50	4,7	2,6	2,9
238	22,1	15,4	8,2	2004	38	3,5	2,1	2,4
232	21,6	14,7	7,3	2005	49	4,6	2,5	2,9
227	21,1	13,6	7,1	2006	45	4,2	2,2	2,6
253	23,5	15,6	7,6	2007	47	4,4	2,4	2,7
277	25,7	16,6	8,1	2008	47	4,4	2,3	2,7
259	24,0	15,0	7,6	2009	37	3,4	1,7	2,0
305	28,1	17,1	8,8	2010	44	4,1	1,9	2,7
345	31,8	18,9	10,0	2011	61	5,6	3,0	3,7
294	27,1	16,2	8,0	2012	74	6,8	3,8	4,2
289	26,6	15,6	7,7	2013	66	6,1	2,9	3,8

Zachorowania (C56) <i>Incidence (C56)</i>				Lata Year	Zgony (C56) <i>Mortality (C56)</i>			
Liczba bezwzględna <i>Absolute number</i>	Współczynnik surowy <i>Crude rate</i>	Współczynnik standaryzowany <i>Standardized rate</i>	% wszystkich nowotworów <i>% of all cancers</i>		Liczba bezwzględna <i>Absolute number</i>	Współczynnik surowy <i>Crude rate</i>	Współczynnik standaryzowany <i>Standardized rate</i>	% wszystkich nowotworów <i>% of all cancers</i>
159	14,8	10,0	5,5	2003	98	9,1	5,4	5,8
167	15,5	10,2	5,8	2004	120	11,2	7,0	7,5
186	17,3	11,6	5,9	2005	107	9,9	5,8	6,3
165	15,3	10,0	5,2	2006	101	9,4	5,7	5,8
183	17,0	11,2	5,5	2007	113	10,5	6,3	6,5
170	15,8	10,5	4,9	2008	110	10,2	6,1	6,3
181	16,8	10,8	5,3	2009	110	10,2	5,8	6,1
182	16,8	10,8	5,3	2010	92	8,5	4,6	5,7
176	16,2	10,5	5,1	2011	116	10,7	5,8	7,1
182	16,7	10,4	4,9	2012	103	9,5	5,1	5,9
196	18,0	11,5	5,2	2013	111	10,2	6,1	6,4

NOWOTWORY SZYJKI MACICY (C53), TRZONU MACICY (C54), JAJNIKA (C56) Cervical cancers (C53), Uterus (C54), Ovary (C56)

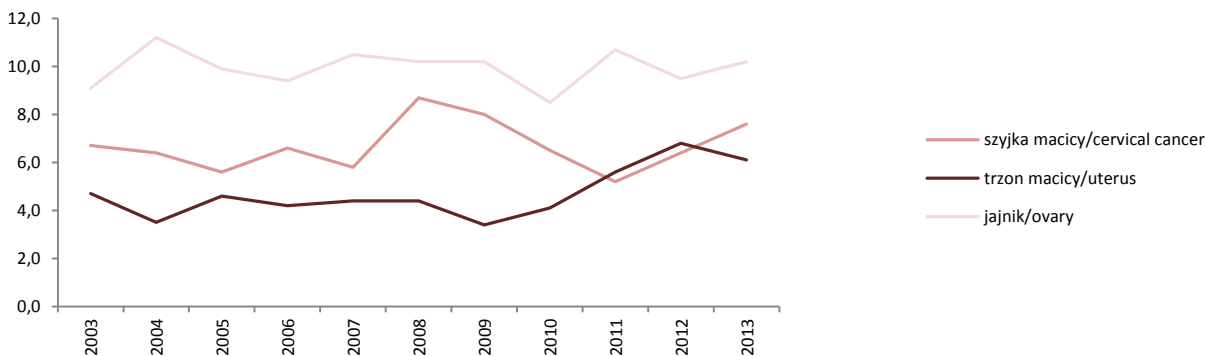
Rys.36 Zachorowalność na nowotwory złośliwe szyjki macicy, trzonu macicy i jajnika w województwie podkarpackim w latach 2003-2013, współczynnik surowy na 100 000

Fig.36 Cancer incidence cervical, uterus and ovary in Podkarpackie voivodship 2003-2013, crude rates



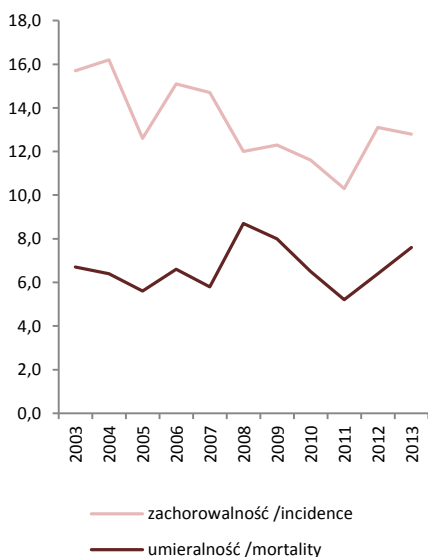
Rys.37 Umieralność na nowotwory złośliwe szyjki macicy, trzonu macicy i jajnika w województwie podkarpackim w latach 2003-2013, współczynnik surowy na 100 000

Fig.37 Mortality cervical, uterus and ovary in Podkarpackie voivodship 2003-2013, crude rates



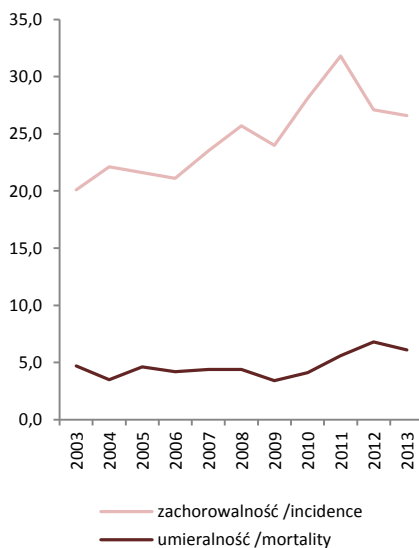
Rys.38 Zachorowalność i umieralność na raka szyjki macicy w latach 2003-2013, współczynnik surowy na 100 000

Fig.38 Cancer incidence and mortality of cervical cancer, Podkarpackie voivodship 2003-2013, crude rate



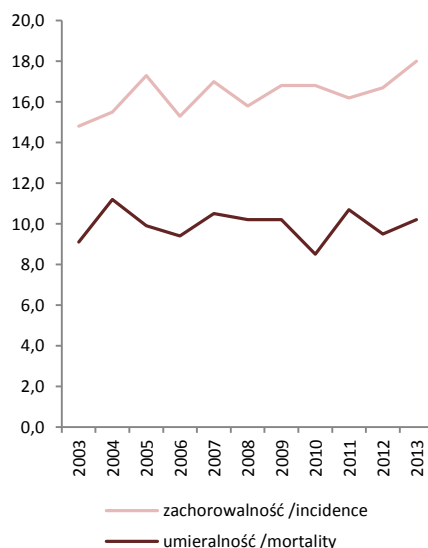
Rys.39 Zachorowalność i umieralność na raka trzonu macicy w latach 2003-2013, współczynnik surowy na 100 000

Fig.39 Cancer incidence and mortality of uterus, Podkarpackie voivodship 2003-2013, crude rate



Rys.40 Zachorowalność i umieralność na raka jajnika w latach 2003-2013, współczynnik surowy na 100 000

Fig.40 Cancer incidence and mortality of ovary, Podkarpackie voivodship 2003-2013, crude rate



NOWOTWORY SZYJKI MACICY (C53), TRZONU MACICY (C54), JAJNIKA (C56)
Cervical cancers (C53), Uterus (C54), Ovary (C56)

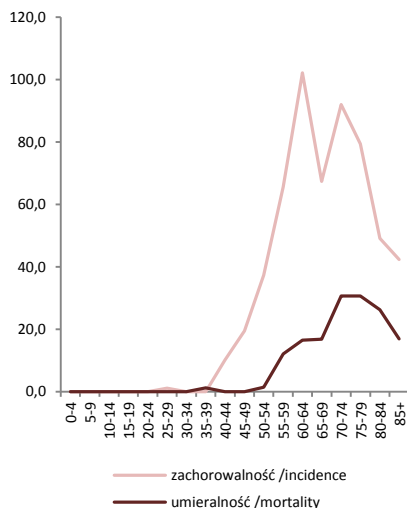
Rys.41 Zachorowalność i umieralność na raka szyjki macicy wg 5-letnich grup wieku w 2013 roku

Fig.41 Cancer incidence and mortality of cervical cancers by age group, males, 2013



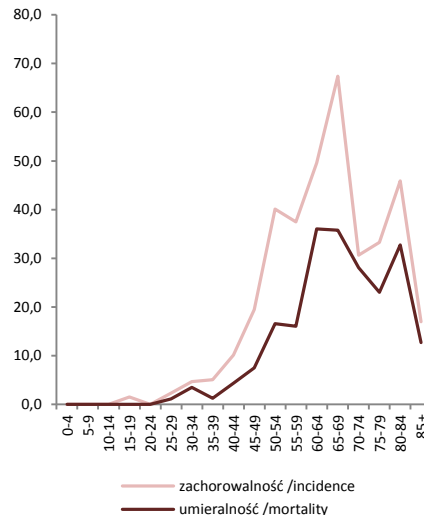
Rys.42 Zachorowalność i umieralność na nowotwory trzonu macicy wg 5-letnich grup wieku w 2013 roku

Fig.42 Cancer incidence and mortality of uterus by age group, males, 2013



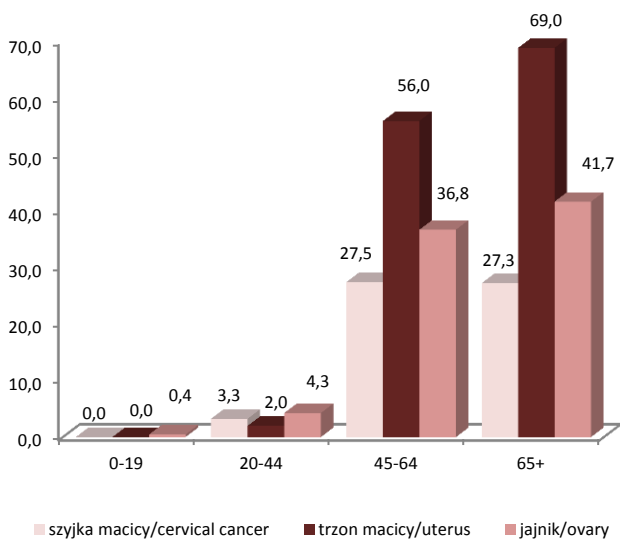
Rys.43 Zachorowalność i umieralność na nowotwory jajnika wg 5-letnich grup wieku w 2013 roku

Fig.43 Cancer incidence and mortality of ovary by age group, males, 2013



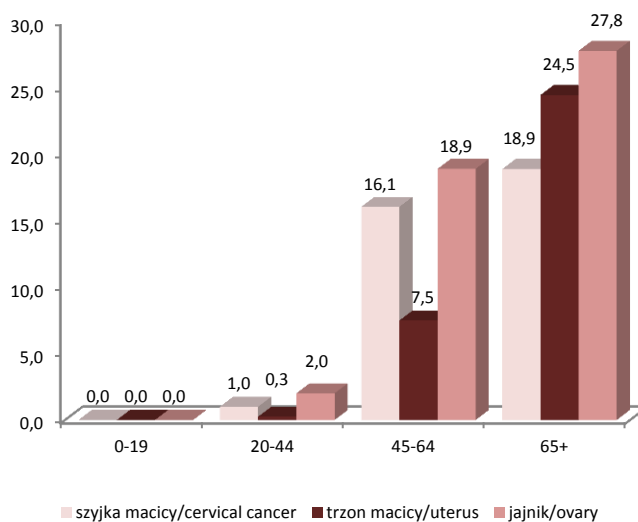
Rys.44 Zachorowalność na raka szyjki macicy, trzonu macicy i jajnika wg wybranych grup wieku w 2013 roku

Fig.44 Cancer incidence of cervical cancer, uterus and ovary by age group, 2013



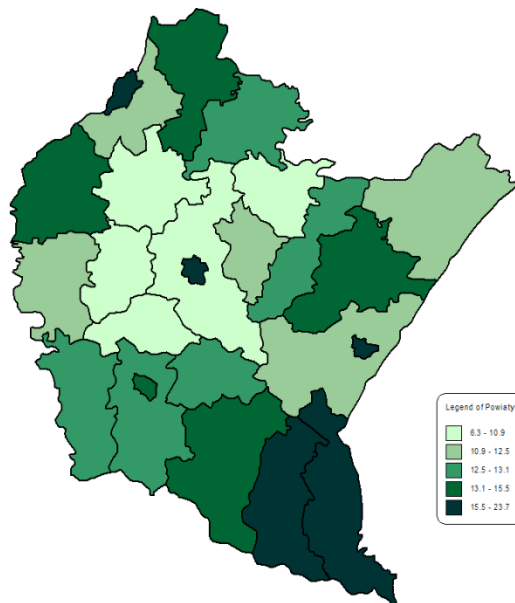
Rys.45 Umieralność na raka szyjki macicy, trzonu macicy i jajnika wg wybranych grup wieku w 2013 roku

Fig.45 Mortality of cervical cancer, uterus and ovary by age group, 2013

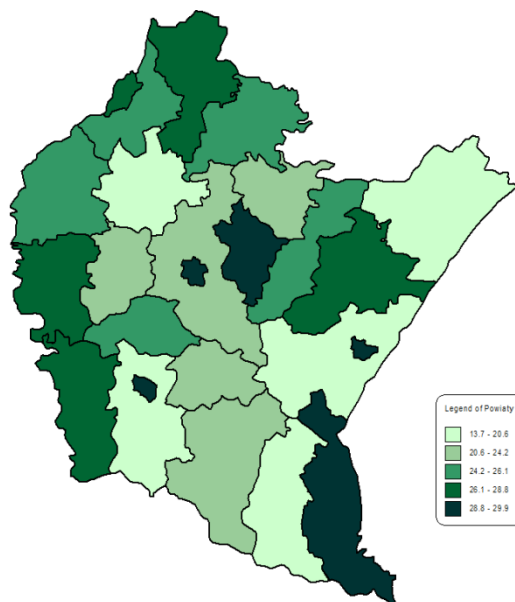


NOWOTWORY SZYJKI MACICY (C53), TRZONU MACICY (C54), JAJNIKA (C56)
Cervical cancers (C53), Uterus (C54), Ovary (C56)

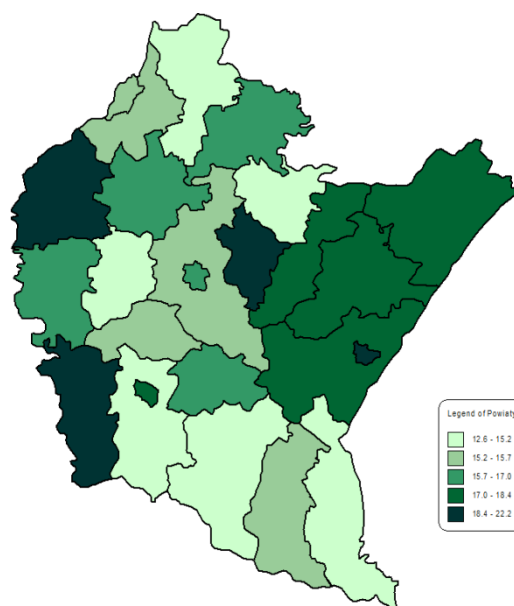
Rys.47 Zachorowalność na raka szyjki macicy w powiatach województwa podkarpackiego w latach 2003-2013, współczynnik na 100 000
Fig.47 Cancer incidence of cervical in poviats of Podkarpackie voivodship in 2003-2013, crude rates



Rys.48 Zachorowalność na nowotwór trzonu macicy w powiatach województwa podkarpackiego w latach 2003-2013, współczynnik na 100 000
Fig.48 Cancer incidence of uterus in poviats of Podkarpackie voivodship in 2003-2013, crude rates

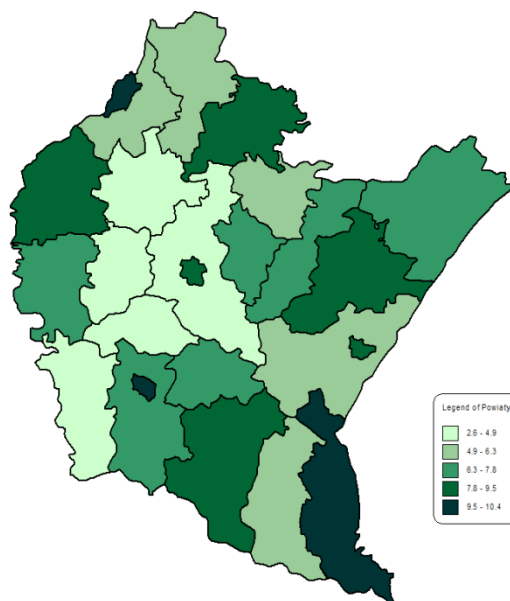


Rys.49 Zachorowalność na nowotwór jajnika w powiatach województwa podkarpackiego w latach 2003-2013, współczynnik na 100 000
Fig.49 Cancer incidence of ovary in poviats of Podkarpackie voivodship i 2003-2013, crude rates

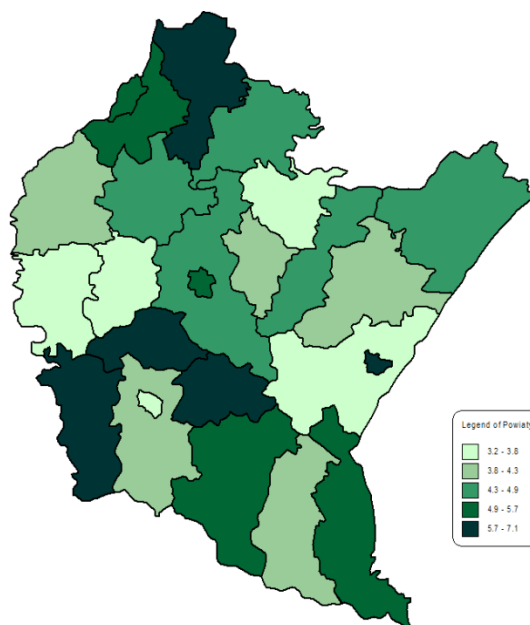


NOWOTWORY SZYJKI MACICY (C53), TRZONU MACICY (C54), JAJNIKA (C56)
 Cervical cancers (C53), Uterus (C54), Ovary (C56)

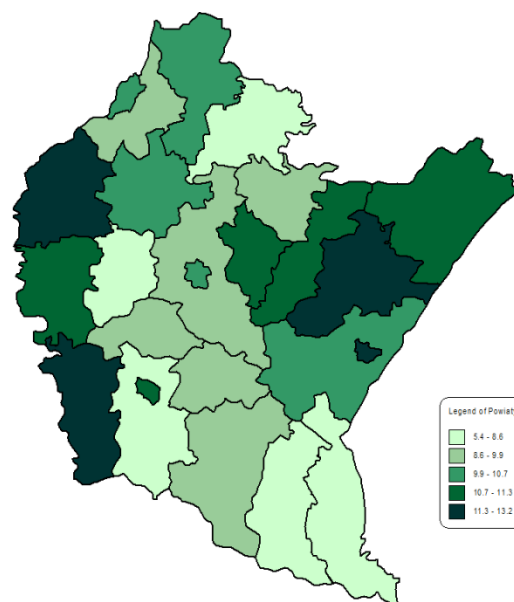
Rys.50 Umieralność na raka szyjki macicy w powiatach województwa podkarpackiego w latach 2003-2013, współczynnik na 100 000
 Fig.50 Mortality of cervical in poviats of Podkarpackie voivodship in 2003-2013, crude rates



Rys.51 Umieralność na nowotwór trzonu macicy w powiatach województwa podkarpackiego w latach 2003-2013, współczynnik na 100 000
 Fig.51 Mortality of uterus in poviats of Podkarpackie voivodship in 2003-2013, crude rates



Rys.52 Umieralność na nowotwór jajnika w powiatach województwa podkarpackiego w latach 2003-2013, współczynnik na 100 000
 Fig.52 Mortality of ovary in poviats of Podkarpackie voivodship i 2003-2013, crude rates



NOWOTWORY GRUCZOŁU KROKOWEGO (C61)

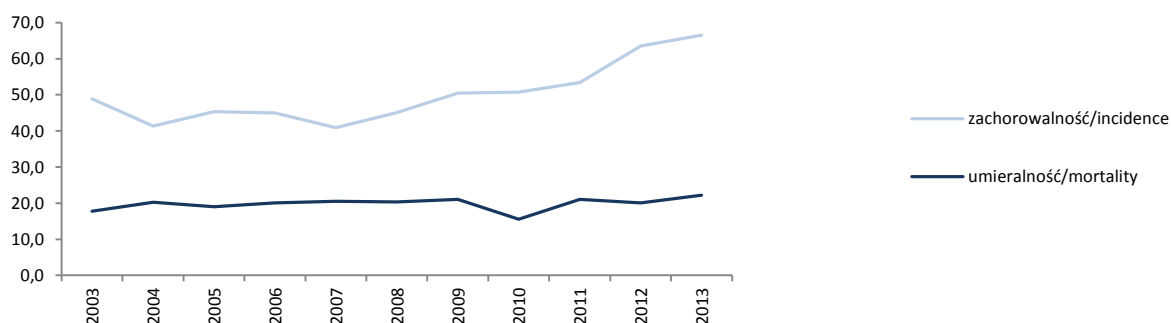
Tab. 10 Zachorowania na nowotwory złośliwe gruczołu krokowego i jądra u mężczyzn w województwie podkarpackim w latach 2003-2013

Tab. 10 Cancer incidence of prostate and testicular, Podkarpackie voivodship 2003-2013

Zachorowania mężczyźni (C61) Incidence males (C61)				Lata Year	Zgony mężczyźni (C61) Mortality males (C61)			
Liczba bezwzględna Absolute number	Współczynnik surowy Crude rate	Współczynnik standaryzowany Standardized rate	% wszystkich nowotworów % of all cancers		Liczba bezwzględna Absolute number	Współczynnik surowy Crude rate	Współczynnik standaryzowany Standardized rate	% wszystkich nowotworów % of all cancers
504	48,9	36,8	13,2	2003	184	17,8	12,7	7,7
426	41,3	32,0	11,9	2004	208	20,2	14,8	8,8
467	45,3	33,1	12,2	2005	196	19,0	13,1	8,3
464	45,0	31,9	12,2	2006	207	20,1	13,4	8,5
421	40,9	28,5	11,2	2007	211	20,5	13,1	8,4
464	45,1	30,8	12,2	2008	209	20,3	12,4	8,3
521	50,5	35,3	13,3	2009	216	21,0	12,8	8,4
528	50,7	34,5	13,5	2010	162	15,5	12,5	7,5
556	53,4	36,1	14,6	2011	219	21,0	12,6	9,6
662	63,5	41,4	15,5	2012	209	20,1	11,2	8,7
693	66,5	41,9	15,8	2013	231	22,2	12,4	9,6

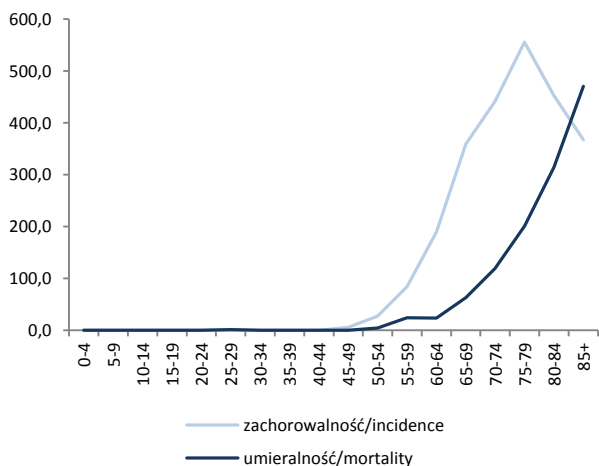
Rys.53 Zachorowalność i umieralność na nowotwory złośliwe gruczołu krokowego w województwie podkarpackim w latach 2003-2013, współczynnik surowy na 100 000

Fig.53 Cancer incidence and mortality of prostate, Podkarpackie voivodship 2003-2013, crude rates



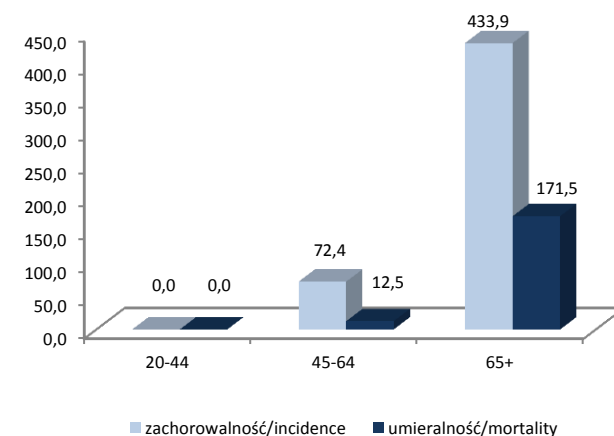
Rys.55 Zachorowalność i umieralność na nowotwory złośliwe gruczołu krokowego wg 5-letnich grup wieku w 2013 roku

Fig.55 Cancer incidence and mortality of prostate by age group, 2013



Rys.56 Zachorowalność i umieralność na nowotwory złośliwe gruczołu krokowego wg wybranych grup wieku w 2013 roku

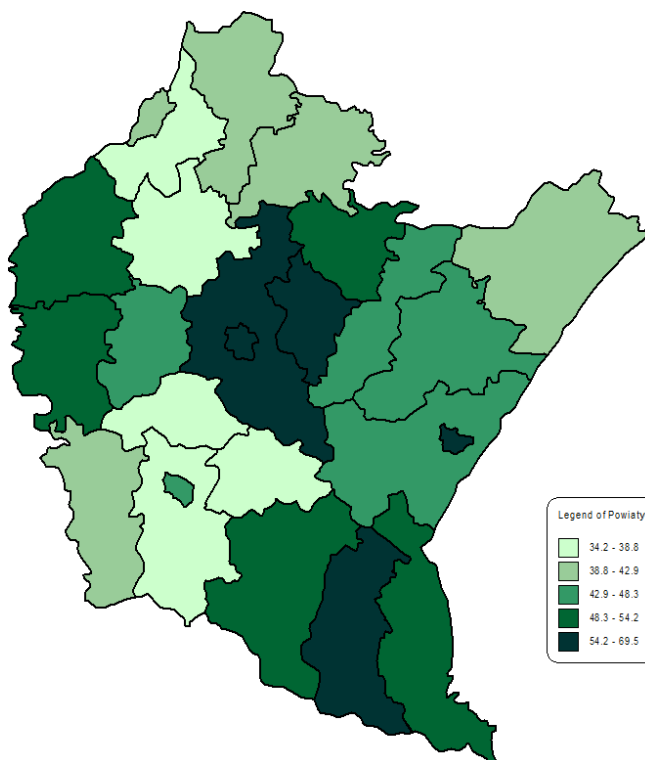
Fig. 56 Incidence and mortality of prostate by selected age group, 2013, crude rates



NOWOTWORY GRUCZOŁU KROKOWEGO (C61) Prostate cancers (C61)

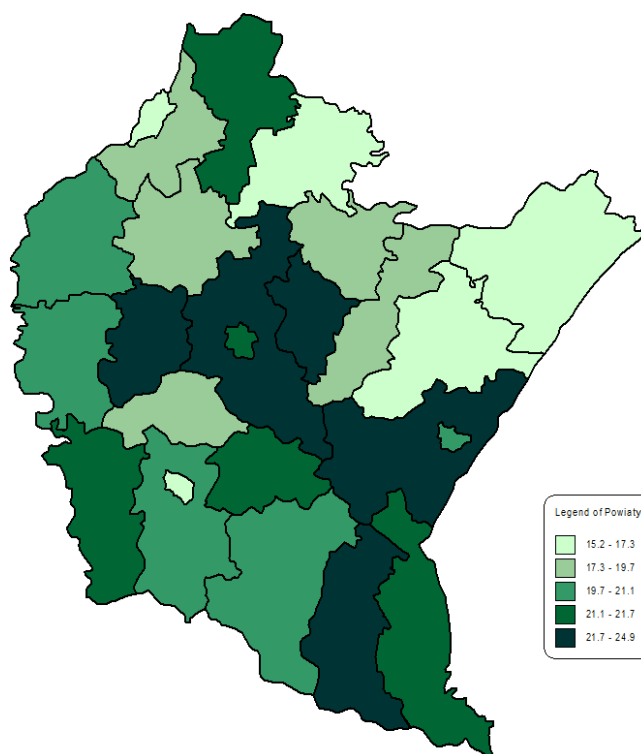
Rys.57 Zachorowalność na nowotwór gruczołu krokowego w powiatach województwa podkarpackiego w latach 2003-2013, współczynnik na 100 000

Fig.57 Cancer incidence of prostate in poviats of Podkarpackie voivodship in 2003-2013, crude rates



Rys.58 Umieralność na nowotwór gruczołu krokowego w powiatach województwa podkarpackiego w latach 2003-2013, współczynnik na 100 000

Fig.58 Mortality of prostate in poviats of Podkarpackie voivodship in 2003-2013, crude rate



**ZACHOROWALNOŚĆ I UMIERALNOŚĆ NA NOWOTWORY ZŁOŚLIWE
W WOJEWÓDZTWIE PODKARPACKIM U MĘŻCZYZN W 2013 ROKU**
Cancer incidence and mortality in Podkarpackie voivodship, males, 2013

Tab.11 Liczba zarejestrowanych zachorowań na nowotwory złośliwe u mężczyzn według umiejscowienia i 5-letnich grup wieku w województwie podkarpackim w 2013 roku

Tab.11 Registered new cancer cases by site, and 5-year age groups, males, Podkarpackie voivodship 2013

ICD-10	Ogółem	Total	0-4	5-9	10-14	15-19	20-24	25-29	30-34	35-39	40-44	45-49	50-54	55-59	60-64	65-69	70-74	75-79	80-84	85+
C001-D09	4386	18	10	9	17	17	30	36	50	61	132	275	472	673	702	572	680	432	200	
C00	28	0	0	0	0	0	0	0	0	0	0	1	3	3	3	4	9	3	2	
C01	13	0	0	0	0	0	0	0	0	0	1	3	4	1	1	1	1	1	0	
C02	14	0	0	0	0	0	0	1	0	1	0	3	2	3	1	1	1	1	0	
C03	5	0	0	0	0	0	0	0	0	1	0	2	1	1	0	0	0	0	0	
C04	15	0	1	0	0	0	0	0	1	1	3	1	2	4	1	0	1	0	0	
C05	6	0	0	0	0	0	0	0	0	0	0	1	1	0	1	0	3	0	0	
C06	9	0	0	0	0	0	1	0	0	0	0	0	1	4	1	1	1	0	0	
C07	5	0	0	0	0	0	0	0	0	0	0	1	1	2	1	0	0	0	0	
C08	6	0	0	1	0	0	0	0	0	0	0	1	1	1	0	0	0	1	1	
C09	20	0	0	0	0	0	0	1	0	2	2	2	3	2	5	3	0	0	0	
C10	19	0	1	0	0	0	0	0	0	0	1	1	5	5	4	0	2	0	0	
C11	9	0	0	0	0	0	0	0	0	0	2	0	2	1	2	1	1	0	0	
C12	7	0	0	0	0	0	0	0	0	0	0	0	1	3	1	1	0	0	1	
C13	13	0	0	0	0	0	0	0	0	0	1	1	2	2	4	2	0	1	0	
C14	7	0	0	0	0	0	0	0	0	1	1	0	1	2	1	1	0	0	0	
C15	54	0	0	0	0	0	0	0	1	0	2	5	12	13	4	6	6	4	1	
C16	190	0	0	0	1	0	0	0	1	4	4	10	13	29	28	27	35	25	13	
C17	14	0	0	0	0	0	1	0	1	0	1	2	1	2	1	0	2	2	1	
C18	259	0	0	0	0	0	1	1	3	6	7	12	21	37	40	40	43	35	13	
C19	48	0	0	0	0	0	0	0	1	0	0	1	4	12	6	10	8	3	3	
C20	188	0	0	0	0	0	0	0	3	2	4	17	21	34	32	23	30	11	11	
C21	8	0	0	0	0	0	0	0	0	0	0	1	2	1	1	0	1	2	0	
C22	44	0	0	0	0	0	0	0	0	0	3	2	5	6	9	4	7	7	1	
C23	20	0	0	0	0	0	0	0	0	0	1	0	1	3	6	3	3	3	0	
C24	15	0	0	0	0	0	0	0	0	0	0	2	3	0	1	2	1	4	2	
C25	113	0	0	0	0	0	0	0	1	1	8	8	14	24	21	14	11	6	5	
C26	7	0	0	0	0	0	0	0	0	0	0	0	1	2	1	1	1	1	0	
C30	7	0	0	0	0	0	0	0	1	0	0	0	0	2	0	1	2	0	1	
C31	8	0	0	0	0	0	0	0	0	0	0	0	0	4	1	2	0	1	0	
C32	84	0	0	0	0	0	0	0	0	1	2	10	21	20	12	4	10	3	1	
C33	0	0	0	0	0	0	0	0	0	0	0	0	0	0	0	0	0	0	0	
C34	696	0	0	0	0	0	3	1	4	6	6	52	96	114	130	97	107	65	15	
C37	3	0	0	0	0	0	0	0	0	0	0	1	1	0	0	1	0	0	0	
C38	12	1	0	0	0	0	0	0	0	0	0	0	0	1	3	2	1	3	1	
C39	1	0	0	0	0	0	0	0	0	1	0	0	0	0	0	0	0	0	0	
C40	9	0	0	1	1	1	1	0	1	0	1	0	1	0	1	0	1	0	0	
C41	11	1	0	1	0	0	0	0	0	0	0	1	0	4	1	1	0	2	0	
C43	84	0	0	0	0	2	0	3	1	2	7	8	8	11	10	9	12	7	4	
C44	352	0	0	0	0	0	0	1	1	8	15	24	26	33	51	47	60	51	35	
C45	18	0	0	0	0	0	0	0	0	0	1	3	2	3	3	0	5	1	0	
C46	1	0	0	0	0	0	0	0	0	0	0	0	0	0	1	0	0	0	0	
C47	2	0	0	0	0	0	1	0	0	0	0	1	0	0	0	0	0	0	0	
C48	5	1	0	0	0	0	0	0	0	0	1	1	1	0	0	0	0	0	1	

Tab.11 Liczba zarejestrowanych zachorowań na nowotwory złośliwe u mężczyzn według umiejscowienia i 5-letnich grup wieku w województwie podkarpackim w 2013 roku (cd.)

Tab.11 Registered new cancer cases by site, and five-year age groups, males, Podkarpackie voivodship 2013 (cont.)

ICD-10	Ogółem Total	0-4	5-9	10-14	15-19	20-24	25-29	30-34	35-39	40-44	45-49	50-54	55-59	60-64	65-69	70-74	75-79	80-84	85+
C49	26	0	2	0	2	0	0	1	0	0	3	2	1	0	2	1	7	3	2
C50	8	0	0	0	0	0	0	0	0	0	1	0	0	2	1	2	1	0	1
C60	13	0	0	0	0	0	0	0	0	1	1	0	2	3	0	0	1	4	1
C61	693	0	0	0	0	0	0	0	0	0	4	20	60	113	137	122	133	72	32
C62	52	0	1	0	4	6	10	7	8	3	3	1	2	1	3	2	1	0	0
C63	2	0	0	0	0	0	0	0	0	0	0	0	0	1	1	0	0	0	0
C64	219	3	0	0	1	0	1	1	2	1	12	25	33	54	34	15	17	16	4
C65	10	0	0	0	0	0	0	0	0	0	1	0	2	3	1	0	1	1	1
C66	5	0	0	0	0	0	0	0	0	0	0	0	0	0	0	2	1	2	0
C67	314	0	0	0	1	1	0	1	1	1	4	11	28	36	54	41	72	40	23
C68	1	0	0	0	0	0	0	0	0	0	0	0	0	0	0	0	0	1	0
C69	6	2	0	1	0	0	0	0	1	0	0	0	0	0	0	0	1	1	0
C70	3	0	0	0	0	0	0	0	1	0	0	0	1	0	0	0	0	1	0
C71	86	4	2	1	2	1	1	3	1	4	6	7	13	8	8	13	6	2	4
C72	5	0	0	0	0	0	0	0	0	0	1	1	0	0	1	0	1	1	0
C73	19	0	0	0	1	0	1	3	0	0	2	3	0	2	1	1	3	2	0
C74	5	0	0	0	0	0	0	1	1	0	1	0	0	0	1	1	0	0	0
C75	7	0	1	0	0	0	0	0	0	0	0	1	0	0	4	0	1	0	0
C76	9	0	0	0	0	0	0	0	0	1	0	0	0	2	1	1	2	1	1
C77	11	0	0	0	1	1	0	0	1	0	1	0	1	3	0	2	1	0	0
C78	10	1	0	0	0	0	0	0	0	0	0	0	0	2	3	1	2	1	0
C79	32	0	0	0	0	0	0	0	0	0	0	1	4	8	2	4	6	4	3
C80	39	0	0	0	0	0	0	1	0	0	2	1	5	5	5	3	5	8	4
C81	16	0	0	0	0	2	4	0	2	0	1	1	1	1	1	2	1	0	0
C82	14	0	0	1	0	0	1	1	1	2	1	1	2	3	0	1	0	0	0
C83	54	0	0	1	0	0	1	0	2	1	2	1	3	8	8	11	10	3	3
C84	11	0	1	0	0	0	0	1	1	1	0	0	2	0	1	2	0	2	0
C85	27	0	0	0	0	0	1	0	1	2	1	0	0	6	7	3	5	1	0
C88	4	0	0	0	0	0	0	0	0	0	0	0	0	0	2	0	0	0	2
C90	46	0	0	0	0	0	0	0	0	0	1	5	2	5	7	13	5	8	0
C91	95	3	1	2	1	0	1	1	1	2	4	5	14	7	15	12	13	9	4
C92	63	0	0	0	2	3	1	6	6	2	5	6	5	6	3	5	10	1	2
C93	2	0	0	0	0	0	0	0	0	0	0	0	1	0	0	0	1	0	0
C94	3	0	0	0	0	0	0	0	0	1	0	0	0	0	1	1	0	0	0
C95	3	2	0	0	0	0	0	1	0	0	0	0	0	0	0	0	0	0	0
C96	1	0	0	0	0	0	0	0	0	0	0	1	0	0	0	0	0	0	0
D00	1	0	0	0	0	0	0	0	0	0	0	0	1	0	0	0	0	0	0
D01	3	0	0	0	0	0	0	0	0	0	0	1	0	1	0	0	1	0	0
D02	2	0	0	0	0	0	0	0	0	0	0	0	0	1	1	0	0	0	0
D03	1	0	0	0	0	0	0	0	0	0	0	0	0	0	0	0	0	1	0
D04	8	0	0	0	0	0	0	0	0	0	0	1	1	2	1	0	2	1	0
D05	0	0	0	0	0	0	0	0	0	0	0	0	0	0	0	0	0	0	0
D07	0	0	0	0	0	0	0	0	0	0	0	0	0	0	0	0	0	0	0
D09	28	0	0	0	0	0	0	0	0	2	1	2	4	1	7	2	5	3	1

Tab.12 Zachorowalność na nowotwory złośliwe wg umiejscowienia i 5-letnich grup wieku u mężczyzn w województwie podkarpackim w 2013 roku, współczynniki surowe na 100 000

Tab.12 Cancer incidence by site and age group, males, Podkarpackie voivodship 2013, crude rates

ICD-10	Ogółem Total	0-4	5-9	10-14	15-19	20-24	25-29	30-34	35-39	40-44	45-49	50-54	55-59	60-64	65-69	70-74	75-79	80-84	85+
C00-D09	420,8	31,8	18,0	15,4	24,7	20,4	33,2	40,5	61,1	85,4	193,8	376,7	660,9	1129,2	1841,3	2069,0	2842,7	2715,6	2295,2
C00	2,7	0,0	0,0	0,0	0,0	0,0	0,0	0,0	0,0	0,0	0,0	1,4	4,2	5,0	7,9	14,5	37,6	18,9	23,0
C01	1,2	0,0	0,0	0,0	0,0	0,0	0,0	0,0	0,0	0,0	1,5	4,1	5,6	1,7	2,6	3,6	4,2	6,3	0,0
C02	1,3	0,0	0,0	0,0	0,0	0,0	0,0	1,1	0,0	1,4	0,0	4,1	2,8	5,0	2,6	3,6	4,2	6,3	0,0
C03	0,5	0,0	0,0	0,0	0,0	0,0	0,0	0,0	0,0	1,4	0,0	2,7	1,4	1,7	0,0	0,0	0,0	0,0	0,0
C04	1,4	0,0	1,8	0,0	0,0	0,0	0,0	0,0	1,2	1,4	4,4	1,4	2,8	6,7	2,6	0,0	4,2	0,0	0,0
C05	0,6	0,0	0,0	0,0	0,0	0,0	0,0	0,0	0,0	0,0	0,0	1,4	1,4	0,0	2,6	0,0	12,5	0,0	0,0
C06	0,9	0,0	0,0	0,0	0,0	0,0	1,1	0,0	0,0	0,0	0,0	0,0	1,4	6,7	2,6	3,6	4,2	0,0	0,0
C07	0,5	0,0	0,0	0,0	0,0	0,0	0,0	0,0	0,0	0,0	0,0	1,4	1,4	3,4	2,6	0,0	0,0	0,0	0,0
C08	0,6	0,0	0,0	1,7	0,0	0,0	0,0	0,0	0,0	0,0	0,0	1,4	1,4	1,7	0,0	0,0	0,0	6,3	11,5
C09	1,9	0,0	0,0	0,0	0,0	0,0	0,0	1,1	0,0	2,8	2,9	2,7	4,2	3,4	13,1	10,9	0,0	0,0	0,0
C10	1,8	0,0	1,8	0,0	0,0	0,0	0,0	0,0	0,0	0,0	1,5	1,4	7,0	8,4	10,5	0,0	8,4	0,0	0,0
C11	0,9	0,0	0,0	0,0	0,0	0,0	0,0	0,0	0,0	0,0	2,9	0,0	2,8	1,7	5,2	3,6	4,2	0,0	0,0
C12	0,7	0,0	0,0	0,0	0,0	0,0	0,0	0,0	0,0	0,0	0,0	0,0	1,4	5,0	2,6	3,6	0,0	0,0	11,5
C13	1,2	0,0	0,0	0,0	0,0	0,0	0,0	0,0	0,0	0,0	1,5	1,4	2,8	3,4	10,5	7,2	0,0	6,3	0,0
C14	0,7	0,0	0,0	0,0	0,0	0,0	0,0	0,0	0,0	1,4	1,5	0,0	1,4	3,4	2,6	3,6	0,0	0,0	0,0
C15	5,2	0,0	0,0	0,0	0,0	0,0	0,0	0,0	1,2	0,0	2,9	6,8	16,8	21,8	10,5	21,7	25,1	25,1	11,5
C16	18,2	0,0	0,0	0,0	1,5	0,0	0,0	0,0	1,2	5,6	5,9	13,7	18,2	48,7	73,4	97,7	146,3	157,2	149,2
C17	1,3	0,0	0,0	0,0	0,0	0,0	1,1	0,0	1,2	0,0	1,5	2,7	1,4	3,4	2,6	0,0	8,4	12,6	11,5
C18	24,8	0,0	0,0	0,0	0,0	0,0	1,1	1,1	3,7	8,4	10,3	16,4	29,4	62,1	104,9	144,7	179,8	220,0	149,2
C19	4,6	0,0	0,0	0,0	0,0	0,0	0,0	0,0	1,2	0,0	0,0	1,4	5,6	20,1	15,7	36,2	33,4	18,9	34,4
C20	18,0	0,0	0,0	0,0	0,0	0,0	0,0	0,0	3,7	2,8	5,9	23,3	29,4	57,0	83,9	83,2	125,4	69,1	126,2
C21	0,8	0,0	0,0	0,0	0,0	0,0	0,0	0,0	0,0	0,0	0,0	1,4	2,8	1,7	2,6	0,0	4,2	12,6	0,0
C22	4,2	0,0	0,0	0,0	0,0	0,0	0,0	0,0	0,0	0,0	4,4	2,7	7,0	10,1	23,6	14,5	29,3	44,0	11,5
C23	1,9	0,0	0,0	0,0	0,0	0,0	0,0	0,0	0,0	0,0	1,5	0,0	1,4	5,0	15,7	10,9	12,5	18,9	0,0
C24	1,4	0,0	0,0	0,0	0,0	0,0	0,0	0,0	0,0	0,0	0,0	2,7	4,2	0,0	2,6	7,2	4,2	25,1	23,0
C25	10,8	0,0	0,0	0,0	0,0	0,0	0,0	0,0	1,2	1,4	11,7	11,0	19,6	40,3	55,1	50,6	46,0	37,7	57,4
C26	0,7	0,0	0,0	0,0	0,0	0,0	0,0	0,0	0,0	0,0	0,0	0,0	1,4	3,4	2,6	3,6	4,2	6,3	0,0
C30	0,7	0,0	0,0	0,0	0,0	0,0	0,0	0,0	1,2	0,0	0,0	0,0	0,0	3,4	0,0	3,6	8,4	0,0	11,5
C31	0,8	0,0	0,0	0,0	0,0	0,0	0,0	0,0	0,0	0,0	0,0	0,0	0,0	6,7	2,6	7,2	0,0	6,3	0,0
C32	8,1	0,0	0,0	0,0	0,0	0,0	0,0	0,0	0,0	1,4	2,9	13,7	29,4	33,6	31,5	14,5	41,8	18,9	11,5
C33	0,0	0,0	0,0	0,0	0,0	0,0	0,0	0,0	0,0	0,0	0,0	0,0	0,0	0,0	0,0	0,0	0,0	0,0	0,0
C34	66,8	0,0	0,0	0,0	0,0	0,0	3,3	1,1	4,9	8,4	8,8	71,2	134,4	191,3	341,0	350,9	447,3	408,6	172,1
C37	0,3	0,0	0,0	0,0	0,0	0,0	0,0	0,0	0,0	0,0	0,0	1,4	1,4	0,0	0,0	3,6	0,0	0,0	0,0
C38	1,2	1,8	0,0	0,0	0,0	0,0	0,0	0,0	0,0	0,0	0,0	0,0	0,0	1,7	7,9	7,2	4,2	18,9	11,5
C39	0,1	0,0	0,0	0,0	0,0	0,0	0,0	0,0	0,0	1,4	0,0	0,0	0,0	0,0	0,0	0,0	0,0	0,0	0,0
C40	0,9	0,0	0,0	1,7	1,5	1,2	1,1	0,0	1,2	0,0	1,5	0,0	1,4	0,0	2,6	0,0	4,2	0,0	0,0
C41	1,1	1,8	0,0	1,7	0,0	0,0	0,0	0,0	0,0	0,0	0,0	1,4	0,0	6,7	2,6	3,6	0,0	12,6	0,0
C43	8,1	0,0	0,0	0,0	0,0	2,4	0,0	3,4	1,2	2,8	10,3	11,0	11,2	18,5	26,2	32,6	50,2	44,0	45,9
C44	33,8	0,0	0,0	0,0	0,0	0,0	0,0	1,1	1,2	11,2	22,0	32,9	36,4	55,4	133,8	170,0	250,8	320,6	401,7
C45	1,7	0,0	0,0	0,0	0,0	0,0	0,0	0,0	0,0	0,0	1,5	4,1	2,8	5,0	7,9	0,0	20,9	6,3	0,0
C46	0,1	0,0	0,0	0,0	0,0	0,0	0,0	0,0	0,0	0,0	0,0	0,0	0,0	0,0	2,6	0,0	0,0	0,0	0,0
C47	0,2	0,0	0,0	0,0	0,0	0,0	1,1	0,0	0,0	0,0	0,0	1,4	0,0	0,0	0,0	0,0	0,0	0,0	0,0
C48	0,5	1,8	0,0	0,0	0,0	0,0	0,0	0,0	0,0	0,0	1,5	1,4	1,4	0,0	0,0	0,0	0,0	0,0	11,5

Tab.12 Zachorowalność na nowotwory złośliwe wg umiejscowienia i 5-letnich grup wieku u mężczyzn w województwie podkarpackim w 2013 roku, współczynniki surowe na 100 000 (cd.)

Tab.12 Cancer incidence by site and age group, males, Podkarpackie voivodship 2013, crude rates (cont)

ICD-10	Ogółem Total	0-4	5-9	10-14	15-19	20-24	25-29	30-34	35-39	40-44	45-49	50-54	55-59	60-64	65-69	70-74	75-79	80-84	85+
C49	2,5	0,0	3,6	0,0	2,9	0,0	0,0	1,1	0,0	0,0	4,4	2,7	1,4	0,0	5,2	3,6	29,3	18,9	23,0
C50	0,8	0,0	0,0	0,0	0,0	0,0	0,0	0,0	0,0	0,0	1,5	0,0	0,0	3,4	2,6	7,2	4,2	0,0	11,5
C60	1,2	0,0	0,0	0,0	0,0	0,0	0,0	0,0	0,0	1,4	1,5	0,0	2,8	5,0	0,0	0,0	4,2	25,1	11,5
C61	66,5	0,0	0,0	0,0	0,0	0,0	0,0	0,0	0,0	0,0	5,9	27,4	84,0	189,6	359,3	441,3	556,0	452,6	367,2
C62	5,0	0,0	1,8	0,0	5,8	7,2	11,1	7,9	9,8	4,2	4,4	1,4	2,8	1,7	7,9	7,2	4,2	0,0	0,0
C63	0,2	0,0	0,0	0,0	0,0	0,0	0,0	0,0	0,0	0,0	0,0	0,0	0,0	1,7	2,6	0,0	0,0	0,0	0,0
C64	21,0	5,3	0,0	0,0	1,5	0,0	1,1	1,1	2,4	1,4	17,6	34,2	46,2	90,6	89,2	54,3	71,1	100,6	45,9
C65	1,0	0,0	0,0	0,0	0,0	0,0	0,0	0,0	0,0	0,0	1,5	0,0	2,8	5,0	2,6	0,0	4,2	6,3	11,5
C66	0,5	0,0	0,0	0,0	0,0	0,0	0,0	0,0	0,0	0,0	0,0	0,0	0,0	0,0	0,0	7,2	4,2	12,6	0,0
C67	30,1	0,0	0,0	0,0	1,5	1,2	0,0	1,1	1,2	1,4	5,9	15,1	39,2	60,4	141,6	148,3	301,0	251,4	263,9
C68	0,1	0,0	0,0	0,0	0,0	0,0	0,0	0,0	0,0	0,0	0,0	0,0	0,0	0,0	0,0	0,0	0,0	6,3	0,0
C69	0,6	3,5	0,0	1,7	0,0	0,0	0,0	0,0	1,2	0,0	0,0	0,0	0,0	0,0	0,0	0,0	4,2	6,3	0,0
C70	0,3	0,0	0,0	0,0	0,0	0,0	0,0	0,0	1,2	0,0	0,0	0,0	1,4	0,0	0,0	0,0	0,0	6,3	0,0
C71	8,3	7,1	3,6	1,7	2,9	1,2	1,1	3,4	1,2	5,6	8,8	9,6	18,2	13,4	21,0	47,0	25,1	12,6	45,9
C72	0,5	0,0	0,0	0,0	0,0	0,0	0,0	0,0	0,0	0,0	1,5	1,4	0,0	0,0	2,6	0,0	4,2	6,3	0,0
C73	1,8	0,0	0,0	0,0	1,5	0,0	1,1	3,4	0,0	0,0	2,9	4,1	0,0	3,4	2,6	3,6	12,5	12,6	0,0
C74	0,5	0,0	0,0	0,0	0,0	0,0	0,0	1,1	1,2	0,0	1,5	0,0	0,0	0,0	2,6	3,6	0,0	0,0	0,0
C75	0,7	0,0	1,8	0,0	0,0	0,0	0,0	0,0	0,0	0,0	0,0	1,4	0,0	0,0	10,5	0,0	4,2	0,0	0,0
C76	0,9	0,0	0,0	0,0	0,0	0,0	0,0	0,0	0,0	1,4	0,0	0,0	0,0	3,4	2,6	3,6	8,4	6,3	11,5
C77	1,1	0,0	0,0	0,0	1,5	1,2	0,0	0,0	1,2	0,0	1,5	0,0	1,4	5,0	0,0	7,2	4,2	0,0	0,0
C78	1,0	1,8	0,0	0,0	0,0	0,0	0,0	0,0	0,0	0,0	0,0	0,0	0,0	3,4	7,9	3,6	8,4	6,3	0,0
C79	3,1	0,0	0,0	0,0	0,0	0,0	0,0	0,0	0,0	0,0	0,0	1,4	5,6	13,4	5,2	14,5	25,1	25,1	34,4
C80	3,7	0,0	0,0	0,0	0,0	0,0	0,0	1,1	0,0	0,0	2,9	1,4	7,0	8,4	13,1	10,9	20,9	50,3	45,9
C81	1,5	0,0	0,0	0,0	0,0	2,4	4,4	0,0	2,4	0,0	1,5	1,4	1,4	1,7	2,6	7,2	4,2	0,0	0,0
C82	1,3	0,0	0,0	1,7	0,0	0,0	1,1	1,1	1,2	2,8	1,5	1,4	2,8	5,0	0,0	3,6	0,0	0,0	0,0
C83	5,2	0,0	0,0	1,7	0,0	0,0	1,1	0,0	2,4	1,4	2,9	1,4	4,2	13,4	21,0	39,8	41,8	18,9	34,4
C84	1,1	0,0	1,8	0,0	0,0	0,0	0,0	1,1	1,2	1,4	0,0	0,0	2,8	0,0	2,6	7,2	0,0	12,6	0,0
C85	2,6	0,0	0,0	0,0	0,0	0,0	1,1	0,0	1,2	2,8	1,5	0,0	0,0	10,1	18,4	10,9	20,9	6,3	0,0
C88	0,4	0,0	0,0	0,0	0,0	0,0	0,0	0,0	0,0	0,0	0,0	0,0	0,0	0,0	5,2	0,0	0,0	0,0	23,0
C90	4,4	0,0	0,0	0,0	0,0	0,0	0,0	0,0	0,0	0,0	1,5	6,8	2,8	8,4	18,4	47,0	20,9	50,3	0,0
C91	9,1	5,3	1,8	3,4	1,5	0,0	1,1	1,1	1,2	2,8	5,9	6,8	19,6	11,7	39,3	43,4	54,3	56,6	45,9
C92	6,0	0,0	0,0	0,0	2,9	3,6	1,1	6,7	7,3	2,8	7,3	8,2	7,0	10,1	7,9	18,1	41,8	6,3	23,0
C93	0,2	0,0	0,0	0,0	0,0	0,0	0,0	0,0	0,0	0,0	0,0	0,0	1,4	0,0	0,0	0,0	4,2	0,0	0,0
C94	0,3	0,0	0,0	0,0	0,0	0,0	0,0	0,0	0,0	1,4	0,0	0,0	0,0	0,0	2,6	3,6	0,0	0,0	0,0
C95	0,3	3,5	0,0	0,0	0,0	0,0	0,0	1,1	0,0	0,0	0,0	0,0	0,0	0,0	0,0	0,0	0,0	0,0	0,0
C96	0,1	0,0	0,0	0,0	0,0	0,0	0,0	0,0	0,0	0,0	0,0	1,4	0,0	0,0	0,0	0,0	0,0	0,0	0,0
D00	0,1	0,0	0,0	0,0	0,0	0,0	0,0	0,0	0,0	0,0	0,0	0,0	1,4	0,0	0,0	0,0	0,0	0,0	0,0
D01	0,3	0,0	0,0	0,0	0,0	0,0	0,0	0,0	0,0	0,0	0,0	1,4	0,0	1,7	0,0	0,0	4,2	0,0	0,0
D02	0,2	0,0	0,0	0,0	0,0	0,0	0,0	0,0	0,0	0,0	0,0	0,0	0,0	1,7	2,6	0,0	0,0	0,0	0,0
D03	0,1	0,0	0,0	0,0	0,0	0,0	0,0	0,0	0,0	0,0	0,0	0,0	0,0	0,0	0,0	0,0	0,0	6,3	0,0
D04	0,8	0,0	0,0	0,0	0,0	0,0	0,0	0,0	0,0	0,0	0,0	1,4	1,4	3,4	2,6	0,0	8,4	6,3	0,0
D05	0,0	0,0	0,0	0,0	0,0	0,0	0,0	0,0	0,0	0,0	0,0	0,0	0,0	0,0	0,0	0,0	0,0	0,0	0,0
D07	0,0	0,0	0,0	0,0	0,0	0,0	0,0	0,0	0,0	0,0	0,0	0,0	0,0	0,0	0,0	0,0	0,0	0,0	0,0
D09	2,7	0,0	0,0	0,0	0,0	0,0	0,0	0,0	0,0	2,8	1,5	2,7	5,6	1,7	18,4	7,2	20,9	18,9	11,5

Tab.13 Zachorowania na najczęstsze nowotwory złośliwe u mężczyzn według częstości występowania. Liczby bezwzględne, współczynniki surowe, standaryzowane i wskaźnik struktury, województwo podkarpackie 2013 rok
 Tab.13 Registered new cases of the leading cancer sites in males by frequency. Absolute numbers, crude rates, standardized rates and percentage, Podkarpackie voivodship 2013

ICD-10	Ogółem Total	Współczynnik surowy Crude rate	Współczynnik standaryzowany Standardized rate	Odsetek Percentage	ICD-10	Ogółem Total	Współczynnik surowy Crude rate	Współczynnik standaryzowany Standardized rate	Odsetek Percentage
C001-D09	4386	420,8	276,9	100,0	C001-D09	4386	420,8	276,9	100,0
C34	696	66,8	42,9	15,9	C84	11	1,1	0,8	0,3
C61	693	66,5	41,9	15,8	C65	10	1,0	0,6	0,2
C44	352	33,8	21,0	8,0	C78	10	1,0	0,8	0,2
C67	314	30,1	18,3	7,2	C06	9	0,9	0,6	0,2
C18	259	24,8	15,7	5,9	C11	9	0,9	0,6	0,2
C64	219	21,0	14,6	5,0	C40	9	0,9	0,8	0,2
C16	190	18,2	11,4	4,3	C76	9	0,9	0,5	0,2
C20	188	18,0	11,8	4,3	C21	8	0,8	0,4	0,2
C25	113	10,8	7,4	2,6	C31	8	0,8	0,5	0,2
C91	95	9,1	6,7	2,2	C50	8	0,8	0,5	0,2
C71	86	8,3	6,8	2,0	D04	8	0,8	0,5	0,2
C32	84	8,1	5,3	1,9	C12	7	0,7	0,5	0,2
C43	84	8,1	5,4	1,9	C14	7	0,7	0,5	0,2
C92	63	6,0	4,3	1,4	C26	7	0,7	0,4	0,2
C15	54	5,2	3,3	1,2	C30	7	0,7	0,4	0,2
C83	54	5,2	3,5	1,2	C75	7	0,7	0,6	0,2
C62	52	5,0	4,4	1,2	C05	6	0,6	0,3	0,1
C19	48	4,6	3,0	1,1	C08	6	0,6	0,4	0,1
C90	46	4,4	2,8	1,0	C69	6	0,6	0,7	0,1
C22	44	4,2	2,7	1,0	C03	5	0,5	0,3	0,1
C80	39	3,7	2,2	0,9	C07	5	0,5	0,3	0,1
C79	32	3,1	1,8	0,7	C48	5	0,5	0,5	0,1
C00	28	2,7	1,6	0,6	C66	5	0,5	0,2	0,1
D09	28	2,7	1,7	0,6	C72	5	0,5	0,3	0,1
C85	27	2,6	1,8	0,6	C74	5	0,5	0,4	0,1
C49	26	2,5	1,9	0,6	C88	4	0,4	0,3	0,1
C09	20	1,9	1,5	0,5	C37	3	0,3	0,2	0,1
C23	20	1,9	1,3	0,5	C70	3	0,3	0,2	0,1
C10	19	1,8	1,4	0,4	C94	3	0,3	0,2	0,1
C73	19	1,8	1,3	0,4	C95	3	0,3	0,5	0,1
C45	18	1,7	1,1	0,4	D01	3	0,3	0,2	0,1
C81	16	1,5	1,2	0,4	C47	2	0,2	0,2	0,0
C04	15	1,4	1,2	0,3	C63	2	0,2	0,1	0,0
C24	15	1,4	0,8	0,3	C93	2	0,2	0,1	0,0
C02	14	1,3	0,9	0,3	D02	2	0,2	0,1	0,0
C17	14	1,3	0,9	0,3	C39	1	0,1	0,1	0,0
C82	14	1,3	1,1	0,3	C46	1	0,1	0,1	0,0
C01	13	1,2	0,8	0,3	C68	1	0,1	0,0	0,0
C13	13	1,2	0,9	0,3	C96	1	0,1	0,1	0,0
C60	13	1,2	0,7	0,3	D00	1	0,1	0,1	0,0
C38	12	1,2	0,9	0,3	D03	1	0,1	0,0	0,0
C41	11	1,1	0,9	0,3	C33	0	0,0	0,0	0,0
C77	11	1,1	0,8	0,3	D05	0	0,0	0,0	0,0
					D07	0	0,0	0,0	0,0

Tab.14 Zachorowalność na nowotwory złośliwe według układów narządowych u mężczyzn w województwie podkarpackim, 2013
 Tab.14 Cancer incidence by main cancer groups, males, Podkarpackie voivodship 2013

ICD-10	Umiejscowienie	Liczby bezwzględne Absolute number	Współczynnik surowy Crude rate	Współczynnik standaryzowany Standardized rate	% wszystkich nowotworów % of all cancers	% w grupie narządowej % in organ system	Site
C00-D09	Nowotwory złośliwe ogółem	4386	420,8	276,9	100	-	All cancers
C00-D09 bez C44	Nowotwory złośliwe ogółem bez skóry	4034	387,0	255,9	92,0	-	All cancers but skin
C00-C14	Warga, jama ustna i gardło	176	16,9	11,8	4,0	-	<i>Lip, oral cavity and pharynx</i>
C15-C26	Narządy trawienne	960	92,1	59,0	21,9	100,0	<i>Digestiv organs</i>
C18-C21	w tym: jelito grube	503	48,3	30,8	11,5	52,4	Colorectal cancers
C30-C39	Układ oddechowy i klatka piersiowa	811	77,8	50,2	18,5	100,0	<i>Respiratory and intrathoracic organs</i>
C30-C34	w tym: narządy oddechowe	795	76,3	49,1	18,1	98,1	Respiratory organs
C40-C41	Kości i chrząstki stawowe	20	1,9	1,7	0,5	-	<i>Bone and articular cartilage</i>
C43-C44	Czerniak i inne nowotwory złośliwe skóry	436	41,8	26,4	9,9	100,0	<i>Melanoma and other skin cancers</i>
C43	w tym: czerniak	84	8,1	5,4	1,9	19,3	Melanoma
C45-C49	Międzybłonek i tkanki miękkie	52	5,0	3,7	1,2	-	<i>Mesothelial and soft tissue</i>
C60-C63	Męskie narządy płciowe	760	72,9	47,2	17,3	100,0	<i>Male genital organs</i>
C61	w tym: gruczoł krokowy	693	66,5	41,9	15,8	91,2	Prostate
C64-C68	Układ moczowy	549	52,7	33,8	12,5	-	<i>Urinary tract</i>
C69-C72	Oko, mózg i inne części centralnego systemu nerwowego	100	9,6	8,0	2,3	-	<i>Eye, brain and other parts of central nervous system</i>
C73-C75	Tarczycza i inne gruczoły wydzielania wewnętrznego	31	3,0	2,3	0,7	-	<i>Thyroid and other endocrine glands</i>
C76-C80	Nowotwory niedokładnie określone, wtórne i o nieokreślonym umiejscowieniu	101	9,7	6,2	2,3	-	<i>Ill-defined, secondary and unspecified sites</i>
C81-C96	Tkanka limfatyczna, krwiotwórcza i tkanki pokrewne	339	32,5	23,5	7,7	100,0	<i>Stated or presumed to be primary, of lymphoid, haematopoietic and related tissue</i>
C81	w tym: choroba Hodgkina	16	1,5	1,2	0,4	4,8	Hodgkin Disease
C82-C85, C96	chłoniaki nieziarnicze	107	10,3	7,3	2,4	31,6	Non-Hodgkin Disease
C91-C95	białaczki	166	15,9	11,9	3,8	49,0	Leukemias
D00-D09	Nowotwory in situ	43	4,1	2,6	1,0	-	<i>In situ neoplasms</i>

Tab.15 Liczby zgonów na nowotwory złośliwe u mężczyzn według umiejscowienia i 5-letnich grup wieku w województwie podkarpackim w 2013 roku

Tab.15 Cancer deaths by site, and five-year age groups, males, Podkarpackie voivodship 2013

ICD-10	Ogółem	Total	0-4	5-9	10-14	15-19	20-24	25-29	30-34	35-39	40-44	45-49	50-54	55-59	60-64	65-69	70-74	75-79	80-84	85+
C00-D09	2397	2	2	1	3	5	3	6	9	33	46	152	245	345	324	335	399	299	188	
C00	8	0	0	0	0	0	0	0	0	1	0	0	0	0	0	2	2	2	1	
C01	11	0	0	0	0	0	0	0	0	0	0	1	3	4	2	1	0	0	0	
C02	13	0	0	0	0	0	0	0	1	1	0	2	3	2	1	1	1	1	0	
C03	0	0	0	0	0	0	0	0	0	0	0	0	0	0	0	0	0	0	0	
C04	12	0	0	0	0	0	0	0	0	2	0	2	4	2	1	1	0	0	0	
C05	5	0	0	0	0	0	0	0	0	0	1	1	0	2	0	0	1	0	0	
C06	2	0	0	0	0	0	0	0	0	0	0	1	0	1	0	0	0	0	0	
C07	2	0	0	0	0	0	0	0	0	0	0	0	0	1	0	0	0	1	0	
C08	2	0	0	0	0	0	0	0	0	0	0	0	0	0	0	0	0	0	2	
C09	8	0	0	0	0	0	0	0	0	1	0	1	1	2	3	0	0	0	0	
C10	9	0	0	0	0	0	0	0	0	0	1	1	2	2	0	1	1	1	0	
C11	2	0	0	0	0	0	0	0	0	0	0	1	0	0	1	0	0	0	0	
C12	3	0	0	0	0	0	0	0	0	0	0	1	2	0	0	0	0	0	0	
C13	11	0	0	0	0	0	0	0	0	0	0	2	3	4	0	0	0	1	1	
C14	18	0	0	0	0	0	0	0	0	2	1	3	2	3	3	2	2	0	0	
C15	56	0	0	0	0	0	0	0	1	0	4	7	7	13	8	7	4	1	4	
C16	185	0	0	0	0	0	0	0	0	8	4	11	21	22	18	23	36	23	19	
C17	5	0	0	0	0	0	0	0	0	0	1	1	0	1	1	0	0	1	0	
C18	144	0	0	0	0	0	0	0	0	2	2	6	9	18	23	26	21	28	9	
C19	15	0	0	0	0	0	0	0	0	0	0	0	0	0	4	6	3	1	1	
C20	113	0	0	0	0	0	0	0	0	3	1	6	10	17	18	13	15	17	13	
C21	1	0	0	0	0	0	0	0	0	0	0	0	0	0	0	1	0	0	0	
C22	36	0	0	0	1	0	0	0	0	0	0	2	2	6	6	5	8	5	1	
C23	5	0	0	0	0	0	0	0	0	0	0	1	0	1	1	1	0	1	0	
C24	18	0	0	0	0	0	0	0	0	1	0	0	4	2	0	1	6	3	1	
C25	114	0	0	0	0	0	0	0	2	4	7	8	12	25	15	13	17	8	3	
C26	14	0	0	0	0	0	0	0	0	0	0	1	1	3	1	1	3	3	1	
C30	1	0	0	0	0	0	0	0	0	0	0	0	0	0	0	0	1	0	0	
C31	1	0	0	0	0	0	0	0	0	0	0	0	1	0	0	0	0	0	0	
C32	62	0	0	0	0	0	0	0	0	0	0	8	12	15	8	4	12	3	0	
C33	0	0	0	0	0	0	0	0	0	0	0	0	0	0	0	0	0	0	0	
C34	645	0	0	0	0	0	0	0	0	1	9	47	64	103	109	109	109	67	27	
C37	0	0	0	0	0	0	0	0	0	0	0	0	0	0	0	0	0	0	0	
C38	9	1	0	0	0	0	0	0	0	0	1	0	2	0	1	0	2	0	2	
C39	2	0	0	0	0	0	0	0	0	0	0	0	0	0	0	1	1	0	0	
C40	2	0	0	0	0	0	0	0	0	0	0	0	0	1	0	1	0	0	0	
C41	3	0	0	0	0	0	1	0	0	0	0	0	0	0	1	0	0	1	0	
C43	49	0	0	0	0	0	1	1	3	0	4	4	8	5	1	6	8	6	2	
C44	1	0	0	0	0	0	0	0	0	0	0	0	0	0	0	0	0	0	1	
C45	10	0	0	0	0	0	0	0	0	0	0	2	2	1	2	1	2	0	0	
C46	1	0	0	0	0	0	0	0	0	0	0	0	0	0	0	0	0	0	1	
C47	0	0	0	0	0	0	0	0	0	0	0	0	0	0	0	0	0	0	0	
C48	5	0	0	0	0	0	0	0	0	0	0	0	1	1	1	0	1	1	0	

Tab.15 Liczby zgonów na nowotwory złośliwe u mężczyzn według umiejscowienia i 5-letnich grup wieku w województwie podkarpackim w 2013 roku (cd.)

Tab.15 Cancer deaths by site, and five-year age groups, males, Podkarpackie voivodship 2013 (cont)

ICD-10 Ogółem	Total	0-4	5-9	10-14	15-19	20-24	25-29	30-34	35-39	40-44	45-49	50-54	55-59	60-64	65-69	70-74	75-79	80-84	85+
C49	5	0	0	0	0	0	0	0	1	0	0	0	0	2	0	0	1	1	0
C50	5	0	0	0	0	0	0	0	0	0	0	0	0	2	0	0	1	1	1
C60	4	0	0	0	0	0	0	0	0	0	1	1	0	0	0	0	0	1	1
C61	231	0	0	0	0	0	1	0	0	0	0	3	17	14	24	33	48	50	41
C62	2	0	0	0	0	0	0	0	0	1	0	0	0	1	0	0	0	0	0
C63	0	0	0	0	0	0	0	0	0	0	0	0	0	0	0	0	0	0	0
C64	100	0	1	0	0	0	0	1	0	1	3	13	12	16	15	16	9	10	3
C65	2	0	0	0	0	0	0	0	0	0	0	0	0	0	0	1	1	0	0
C66	0	0	0	0	0	0	0	0	0	0	0	0	0	0	0	0	0	0	0
C67	119	0	0	0	0	0	0	0	0	0	0	1	6	7	18	15	26	23	23
C68	1	0	0	0	0	0	0	0	0	0	0	0	0	0	0	0	0	0	1
C69	1	0	0	0	0	0	0	0	0	0	0	0	0	0	1	0	0	0	0
C70	0	0	0	0	0	0	0	0	0	0	0	0	0	0	0	0	0	0	0
C71	79	1	1	0	0	2	0	3	1	2	3	5	9	18	9	6	9	5	5
C72	0	0	0	0	0	0	0	0	0	0	0	0	0	0	0	0	0	0	0
C73	5	0	0	0	0	0	0	0	0	0	0	0	0	0	0	0	4	1	0
C74	2	0	0	0	0	0	0	0	0	0	0	0	0	1	0	0	0	0	1
C75	1	0	0	0	0	0	0	0	0	0	0	0	0	1	0	0	0	0	0
C76	89	0	0	0	0	0	0	0	0	1	2	3	11	10	9	15	16	9	13
C77	0	0	0	0	0	0	0	0	0	0	0	0	0	0	0	0	0	0	0
C78	2	0	0	0	0	0	0	0	0	0	0	1	0	0	1	0	0	0	0
C79	10	0	0	0	0	0	0	0	0	0	0	0	2	4	1	1	2	0	0
C80	2	0	0	0	0	0	0	0	0	0	0	0	0	0	0	2	0	0	0
C81	0	0	0	0	0	0	0	0	0	0	0	0	0	0	0	0	0	0	0
C82	1	0	0	0	0	0	0	0	0	0	0	0	0	0	0	0	1	0	0
C83	11	0	0	0	0	0	0	0	0	0	0	0	2	1	2	3	2	1	0
C84	3	0	0	0	1	0	0	0	0	0	0	1	1	0	0	0	0	0	0
C85	30	0	0	0	1	0	0	0	0	2	0	2	2	3	5	6	1	6	2
C88	2	0	0	0	0	0	0	0	0	0	0	0	0	0	0	1	0	0	1
C90	24	0	0	0	0	0	0	0	0	0	0	1	1	2	1	2	11	4	2
C91	32	0	0	1	0	2	0	0	0	0	1	0	0	3	5	1	8	7	4
C92	25	0	0	0	0	0	0	1	0	0	0	1	5	3	2	5	3	4	1
C93	0	0	0	0	0	0	0	0	0	0	0	0	0	0	0	0	0	0	0
C94	0	0	0	0	0	0	0	0	0	0	0	0	0	0	0	0	0	0	0
C95	3	0	0	0	0	1	0	0	0	0	0	0	0	0	0	1	0	1	0
C96	3	0	0	0	0	0	0	0	0	0	0	0	1	0	2	0	0	0	0

Tab.16 Umieralność na nowotwory złośliwe wg umiejscowienia i 5-letnich grup wieku u mężczyzn w województwie podkarpackim w 2013 roku, współczynniki surowe na 100 000

Tab.16 Cancer mortality by site and age group, males, Podkarpackie voivodship 2013, crude rates

ICD-10	Ogółem Total	0-4	5-9	10-14	15-19	20-24	25-29	30-34	35-39	40-44	45-49	50-54	55-59	60-64	65-69	70-74	75-79	80-84	85+
C00-D09	230,0	3,5	3,6	1,7	4,4	6,0	3,3	6,7	11,0	46,2	67,5	208,2	343,1	578,9	849,8	1211,7	1668,0	1879,6	2157,4
C00	0,8	0,0	0,0	0,0	0,0	0,0	0,0	0,0	0,0	1,4	0,0	0,0	0,0	0,0	0,0	7,2	8,4	12,6	11,5
C01	1,1	0,0	0,0	0,0	0,0	0,0	0,0	0,0	0,0	0,0	0,0	1,4	4,2	6,7	5,2	3,6	0,0	0,0	0,0
C02	1,2	0,0	0,0	0,0	0,0	0,0	0,0	0,0	1,2	1,4	0,0	2,7	4,2	3,4	2,6	3,6	4,2	6,3	0,0
C03	0,0	0,0	0,0	0,0	0,0	0,0	0,0	0,0	0,0	0,0	0,0	0,0	0,0	0,0	0,0	0,0	0,0	0,0	0,0
C04	1,2	0,0	0,0	0,0	0,0	0,0	0,0	0,0	0,0	2,8	0,0	2,7	5,6	3,4	2,6	3,6	0,0	0,0	0,0
C05	0,5	0,0	0,0	0,0	0,0	0,0	0,0	0,0	0,0	0,0	1,5	1,4	0,0	3,4	0,0	0,0	4,2	0,0	0,0
C06	0,2	0,0	0,0	0,0	0,0	0,0	0,0	0,0	0,0	0,0	0,0	1,4	0,0	1,7	0,0	0,0	0,0	0,0	0,0
C07	0,2	0,0	0,0	0,0	0,0	0,0	0,0	0,0	0,0	0,0	0,0	0,0	0,0	1,7	0,0	0,0	0,0	6,3	0,0
C08	0,2	0,0	0,0	0,0	0,0	0,0	0,0	0,0	0,0	0,0	0,0	0,0	0,0	0,0	0,0	0,0	0,0	0,0	23,0
C09	0,8	0,0	0,0	0,0	0,0	0,0	0,0	0,0	0,0	1,4	0,0	1,4	1,4	3,4	7,9	0,0	0,0	0,0	0,0
C10	0,9	0,0	0,0	0,0	0,0	0,0	0,0	0,0	0,0	0,0	1,5	1,4	2,8	3,4	0,0	3,6	4,2	6,3	0,0
C11	0,2	0,0	0,0	0,0	0,0	0,0	0,0	0,0	0,0	0,0	0,0	1,4	0,0	0,0	2,6	0,0	0,0	0,0	0,0
C12	0,3	0,0	0,0	0,0	0,0	0,0	0,0	0,0	0,0	0,0	0,0	1,4	2,8	0,0	0,0	0,0	0,0	0,0	0,0
C13	1,1	0,0	0,0	0,0	0,0	0,0	0,0	0,0	0,0	0,0	0,0	2,7	4,2	6,7	0,0	0,0	0,0	6,3	11,5
C14	1,7	0,0	0,0	0,0	0,0	0,0	0,0	0,0	0,0	2,8	1,5	4,1	2,8	5,0	7,9	7,2	8,4	0,0	0,0
C15	5,4	0,0	0,0	0,0	0,0	0,0	0,0	0,0	1,2	0,0	5,9	9,6	9,8	21,8	21,0	25,3	16,7	6,3	45,9
C16	17,7	0,0	0,0	0,0	0,0	0,0	0,0	0,0	0,0	11,2	5,9	15,1	29,4	36,9	47,2	83,2	150,5	144,6	218,0
C17	0,5	0,0	0,0	0,0	0,0	0,0	0,0	0,0	0,0	0,0	1,5	1,4	0,0	1,7	2,6	0,0	0,0	6,3	0,0
C18	13,8	0,0	0,0	0,0	0,0	0,0	0,0	0,0	0,0	2,8	2,9	8,2	12,6	30,2	60,3	94,0	87,8	176,0	103,3
C19	1,4	0,0	0,0	0,0	0,0	0,0	0,0	0,0	0,0	0,0	0,0	0,0	0,0	10,5	21,7	12,5	6,3	11,5	
C20	10,8	0,0	0,0	0,0	0,0	0,0	0,0	0,0	0,0	4,2	1,5	8,2	14,0	28,5	47,2	47,0	62,7	106,9	149,2
C21	0,1	0,0	0,0	0,0	0,0	0,0	0,0	0,0	0,0	0,0	0,0	0,0	0,0	0,0	0,0	3,6	0,0	0,0	0,0
C22	3,5	0,0	0,0	0,0	1,5	0,0	0,0	0,0	0,0	0,0	0,0	2,7	2,8	10,1	15,7	18,1	33,4	31,4	11,5
C23	0,5	0,0	0,0	0,0	0,0	0,0	0,0	0,0	0,0	0,0	0,0	1,4	0,0	1,7	2,6	3,6	0,0	6,3	0,0
C24	1,7	0,0	0,0	0,0	0,0	0,0	0,0	0,0	0,0	1,4	0,0	0,0	5,6	3,4	0,0	3,6	25,1	18,9	11,5
C25	10,9	0,0	0,0	0,0	0,0	0,0	0,0	0,0	2,4	5,6	10,3	11,0	16,8	41,9	39,3	47,0	71,1	50,3	34,4
C26	1,3	0,0	0,0	0,0	0,0	0,0	0,0	0,0	0,0	0,0	0,0	1,4	1,4	5,0	2,6	3,6	12,5	18,9	11,5
C30	0,1	0,0	0,0	0,0	0,0	0,0	0,0	0,0	0,0	0,0	0,0	0,0	0,0	0,0	0,0	0,0	4,2	0,0	0,0
C31	0,1	0,0	0,0	0,0	0,0	0,0	0,0	0,0	0,0	0,0	0,0	0,0	1,4	0,0	0,0	0,0	0,0	0,0	0,0
C32	5,9	0,0	0,0	0,0	0,0	0,0	0,0	0,0	0,0	0,0	0,0	11,0	16,8	25,2	21,0	14,5	50,2	18,9	0,0
C33	0,0	0,0	0,0	0,0	0,0	0,0	0,0	0,0	0,0	0,0	0,0	0,0	0,0	0,0	0,0	0,0	0,0	0,0	0,0
C34	61,9	0,0	0,0	0,0	0,0	0,0	0,0	0,0	0,0	1,4	13,2	64,4	89,6	172,8	285,9	394,3	455,7	421,2	309,8
C37	0,0	0,0	0,0	0,0	0,0	0,0	0,0	0,0	0,0	0,0	0,0	0,0	0,0	0,0	0,0	0,0	0,0	0,0	0,0
C38	0,9	1,8	0,0	0,0	0,0	0,0	0,0	0,0	0,0	0,0	1,5	0,0	2,8	0,0	2,6	0,0	8,4	0,0	23,0
C39	0,2	0,0	0,0	0,0	0,0	0,0	0,0	0,0	0,0	0,0	0,0	0,0	0,0	0,0	0,0	3,6	4,2	0,0	0,0
C40	0,2	0,0	0,0	0,0	0,0	0,0	0,0	0,0	0,0	0,0	0,0	0,0	0,0	1,7	0,0	3,6	0,0	0,0	0,0
C41	0,3	0,0	0,0	0,0	0,0	0,0	1,1	0,0	0,0	0,0	0,0	0,0	0,0	0,0	2,6	0,0	0,0	6,3	0,0
C43	4,7	0,0	0,0	0,0	0,0	0,0	1,1	1,1	3,7	0,0	5,9	5,5	11,2	8,4	2,6	21,7	33,4	37,7	23,0
C44	0,1	0,0	0,0	0,0	0,0	0,0	0,0	0,0	0,0	0,0	0,0	0,0	0,0	0,0	0,0	0,0	0,0	0,0	11,5
C45	1,0	0,0	0,0	0,0	0,0	0,0	0,0	0,0	0,0	0,0	0,0	2,7	2,8	1,7	5,2	3,6	8,4	0,0	0,0
C46	0,1	0,0	0,0	0,0	0,0	0,0	0,0	0,0	0,0	0,0	0,0	0,0	0,0	0,0	0,0	0,0	0,0	0,0	11,5
C47	0,0	0,0	0,0	0,0	0,0	0,0	0,0	0,0	0,0	0,0	0,0	0,0	0,0	0,0	0,0	0,0	0,0	0,0	0,0
C48	0,5	0,0	0,0	0,0	0,0	0,0	0,0	0,0	0,0	0,0	0,0	0,0	1,4	1,7	2,6	0,0	4,2	6,3	0,0

Tab.16 Umieralność na nowotwory złośliwe wg umiejscowienia i 5-letnich grup wieku u mężczyzn w województwie podkarpackim w 2013 roku, współczynniki surowe na 100 000 (cd.)

Tab.16 Cancer mortality by site and age group, males, Podkarpackie voivodship 2013, crude rates, (cont.)

ICD-10	Ogółem Total	0-4	5-9	10-14	15-19	20-24	25-29	30-34	35-39	40-44	45-49	50-54	55-59	60-64	65-69	70-74	75-79	80-84	85+
C49	0,5	0,0	0,0	0,0	0,0	0,0	0,0	0,0	1,2	0,0	0,0	0,0	0,0	3,4	0,0	0,0	4,2	6,3	0,0
C50	0,5	0,0	0,0	0,0	0,0	0,0	0,0	0,0	0,0	0,0	0,0	0,0	0,0	3,4	0,0	0,0	4,2	6,3	11,5
C60	0,4	0,0	0,0	0,0	0,0	0,0	0,0	0,0	0,0	0,0	1,5	1,4	0,0	0,0	0,0	0,0	0,0	6,3	11,5
C61	22,2	0,0	0,0	0,0	0,0	0,0	1,1	0,0	0,0	0,0	0,0	4,1	23,8	23,5	62,9	119,4	200,7	314,3	470,5
C62	0,2	0,0	0,0	0,0	0,0	0,0	0,0	0,0	0,0	1,4	0,0	0,0	0,0	1,7	0,0	0,0	0,0	0,0	0,0
C63	0,0	0,0	0,0	0,0	0,0	0,0	0,0	0,0	0,0	0,0	0,0	0,0	0,0	0,0	0,0	0,0	0,0	0,0	0,0
C64	9,6	0,0	1,8	0,0	0,0	0,0	0,0	1,1	0,0	1,4	4,4	17,8	16,8	26,8	39,3	57,9	37,6	62,9	34,4
C65	0,2	0,0	0,0	0,0	0,0	0,0	0,0	0,0	0,0	0,0	0,0	0,0	0,0	0,0	0,0	3,6	4,2	0,0	0,0
C66	0,0	0,0	0,0	0,0	0,0	0,0	0,0	0,0	0,0	0,0	0,0	0,0	0,0	0,0	0,0	0,0	0,0	0,0	0,0
C67	11,4	0,0	0,0	0,0	0,0	0,0	0,0	0,0	0,0	0,0	0,0	1,4	8,4	11,7	47,2	54,3	108,7	144,6	263,9
C68	0,1	0,0	0,0	0,0	0,0	0,0	0,0	0,0	0,0	0,0	0,0	0,0	0,0	0,0	0,0	0,0	0,0	0,0	11,5
C69	0,1	0,0	0,0	0,0	0,0	0,0	0,0	0,0	0,0	0,0	0,0	0,0	0,0	0,0	2,6	0,0	0,0	0,0	0,0
C70	0,0	0,0	0,0	0,0	0,0	0,0	0,0	0,0	0,0	0,0	0,0	0,0	0,0	0,0	0,0	0,0	0,0	0,0	0,0
C71	7,6	1,8	1,8	0,0	0,0	2,4	0,0	3,4	1,2	2,8	4,4	6,8	12,6	30,2	23,6	21,7	37,6	31,4	57,4
C72	0,0	0,0	0,0	0,0	0,0	0,0	0,0	0,0	0,0	0,0	0,0	0,0	0,0	0,0	0,0	0,0	0,0	0,0	0,0
C73	0,5	0,0	0,0	0,0	0,0	0,0	0,0	0,0	0,0	0,0	0,0	0,0	0,0	0,0	0,0	0,0	16,7	6,3	0,0
C74	0,2	0,0	0,0	0,0	0,0	0,0	0,0	0,0	0,0	0,0	0,0	0,0	0,0	1,7	0,0	0,0	0,0	0,0	11,5
C75	0,1	0,0	0,0	0,0	0,0	0,0	0,0	0,0	0,0	0,0	0,0	0,0	0,0	1,7	0,0	0,0	0,0	0,0	0,0
C76	8,5	0,0	0,0	0,0	0,0	0,0	0,0	0,0	0,0	1,4	2,9	4,1	15,4	16,8	23,6	54,3	66,9	56,6	149,2
C77	0,0	0,0	0,0	0,0	0,0	0,0	0,0	0,0	0,0	0,0	0,0	0,0	0,0	0,0	0,0	0,0	0,0	0,0	0,0
C78	0,2	0,0	0,0	0,0	0,0	0,0	0,0	0,0	0,0	0,0	0,0	1,4	0,0	0,0	2,6	0,0	0,0	0,0	0,0
C79	1,0	0,0	0,0	0,0	0,0	0,0	0,0	0,0	0,0	0,0	0,0	0,0	2,8	6,7	2,6	3,6	8,4	0,0	0,0
C80	0,2	0,0	0,0	0,0	0,0	0,0	0,0	0,0	0,0	0,0	0,0	0,0	0,0	0,0	0,0	7,2	0,0	0,0	0,0
C81	0,0	0,0	0,0	0,0	0,0	0,0	0,0	0,0	0,0	0,0	0,0	0,0	0,0	0,0	0,0	0,0	0,0	0,0	0,0
C82	0,1	0,0	0,0	0,0	0,0	0,0	0,0	0,0	0,0	0,0	0,0	0,0	0,0	0,0	0,0	0,0	4,2	0,0	0,0
C83	1,1	0,0	0,0	0,0	0,0	0,0	0,0	0,0	0,0	0,0	0,0	0,0	2,8	1,7	5,2	10,9	8,4	6,3	0,0
C84	0,3	0,0	0,0	0,0	1,5	0,0	0,0	0,0	0,0	0,0	0,0	1,4	1,4	0,0	0,0	0,0	0,0	0,0	0,0
C85	2,9	0,0	0,0	0,0	1,5	0,0	0,0	0,0	0,0	2,8	0,0	2,7	2,8	5,0	13,1	21,7	4,2	37,7	23,0
C88	0,2	0,0	0,0	0,0	0,0	0,0	0,0	0,0	0,0	0,0	0,0	0,0	0,0	0,0	0,0	3,6	0,0	0,0	11,5
C90	2,3	0,0	0,0	0,0	0,0	0,0	0,0	0,0	0,0	0,0	0,0	1,4	1,4	3,4	2,6	7,2	46,0	25,1	23,0
C91	3,1	0,0	0,0	1,7	0,0	2,4	0,0	0,0	0,0	0,0	1,5	0,0	0,0	5,0	13,1	3,6	33,4	44,0	45,9
C92	2,4	0,0	0,0	0,0	0,0	0,0	0,0	1,1	0,0	0,0	0,0	1,4	7,0	5,0	5,2	18,1	12,5	25,1	11,5
C93	0,0	0,0	0,0	0,0	0,0	0,0	0,0	0,0	0,0	0,0	0,0	0,0	0,0	0,0	0,0	0,0	0,0	0,0	0,0
C94	0,0	0,0	0,0	0,0	0,0	0,0	0,0	0,0	0,0	0,0	0,0	0,0	0,0	0,0	0,0	0,0	0,0	0,0	0,0
C95	0,3	0,0	0,0	0,0	0,0	1,2	0,0	0,0	0,0	0,0	0,0	0,0	0,0	0,0	0,0	3,6	0,0	6,3	0,0
C96	0,3	0,0	0,0	0,0	0,0	0,0	0,0	0,0	0,0	0,0	0,0	0,0	1,4	0,0	5,2	0,0	0,0	0,0	0,0

Tab.17 Zgony na najczęstsze nowotwory złośliwe u mężczyzn według częstości występowania. Liczby bezwzględne, współczynniki surowe, standaryzowane i wskaźnik struktury, województwo podkarpackie 2013 rok
 Tab.17 Deaths from the leading cancer sites in males by frequency. Absolute numbers, crude rates, standardized rates and percentage, Podkarpackie voivodship 2013

ICD-10	Ogółem Total	Współczynnik surowy Crude rate	Współczynnik standaryzowany Standardized rate	Odsetek Percentage	ICD-10	Ogółem Total	Współczynnik surowy Crude rate	Współczynnik standaryzowany Standardized rate	Odsetek Percentage
C00-D09	2397	230,0	143,8	100,0	C00-D09	2397	230,0	143,8	100,0
C34	645	61,9	39,3	26,9	C73	5	0,5	0,2	0,2
C61	231	22,2	12,4	9,6	C60	4	0,4	0,2	0,2
C16	185	17,7	10,8	7,7	C12	3	0,3	0,2	0,1
C18	144	13,8	8,4	6,0	C41	3	0,3	0,2	0,1
C67	119	11,4	6,5	5,0	C84	3	0,3	0,3	0,1
C25	114	10,9	7,2	4,8	C95	3	0,3	0,2	0,1
C20	113	10,8	6,7	4,7	C96	3	0,3	0,2	0,1
C64	100	9,6	6,4	4,2	C06	2	0,2	0,1	0,1
C76	89	8,5	5,2	3,7	C07	2	0,2	0,1	0,1
C71	79	7,6	5,3	3,3	C08	2	0,2	0,1	0,1
C32	62	5,9	3,7	2,6	C11	2	0,2	0,1	0,1
C15	56	5,4	3,7	2,3	C39	2	0,2	0,1	0,1
C43	49	4,7	2,9	2,0	C40	2	0,2	0,1	0,1
C22	36	3,5	2,2	1,5	C62	2	0,2	0,2	0,1
C91	32	3,1	1,9	1,3	C65	2	0,2	0,1	0,1
C85	30	2,9	1,9	1,3	C74	2	0,2	0,1	0,1
C92	25	2,4	1,4	1,0	C78	2	0,2	0,1	0,1
C90	24	2,3	1,2	1,0	C80	2	0,2	0,1	0,1
C14	18	1,7	1,2	0,8	C88	2	0,2	0,1	0,1
C24	18	1,7	0,9	0,8	C21	1	0,1	0,1	0,0
C19	15	1,4	1,0	0,6	C30	1	0,1	0,0	0,0
C26	14	1,3	0,8	0,6	C31	1	0,1	0,1	0,0
C02	13	1,2	0,8	0,5	C44	1	0,1	0,1	0,0
C04	12	1,2	0,8	0,5	C46	1	0,1	0,1	0,0
C01	11	1,1	0,7	0,5	C68	1	0,1	0,1	0,0
C13	11	1,1	0,7	0,5	C69	1	0,1	0,1	0,0
C83	11	1,1	0,7	0,5	C75	1	0,1	0,1	0,0
C45	10	1,0	0,6	0,4	C82	1	0,1	0,0	0,0
C79	10	1,0	0,6	0,4	C03	0	0,0	0,0	0,0
C10	9	0,9	0,6	0,4	C33	0	0,0	0,0	0,0
C38	9	0,9	0,7	0,4	C37	0	0,0	0,0	0,0
C00	8	0,8	0,4	0,3	C47	0	0,0	0,0	0,0
C09	8	0,8	0,6	0,3	C63	0	0,0	0,0	0,0
C05	5	0,5	0,3	0,2	C66	0	0,0	0,0	0,0
C17	5	0,5	0,3	0,2	C70	0	0,0	0,0	0,0
C23	5	0,5	0,3	0,2	C72	0	0,0	0,0	0,0
C48	5	0,5	0,3	0,2	C77	0	0,0	0,0	0,0
C49	5	0,5	0,3	0,2	C81	0	0,0	0,0	0,0
C50	5	0,5	0,3	0,2	C93	0	0,0	0,0	0,0
					C94	0	0,0	0,0	0,0

Tab.18 Umieralność na nowotwory złośliwe według układów narządowych u mężczyzn w województwie podkarpackim w 2013 roku
 Tab.18 Cancer mortality by main cancer groups, males, Podkarpackie voivodship 2013

ICD-10	Umiejscowienie	Liczby bezwzględne Absolute number	Współczynnik surowy Crude rate	Współczynnik standaryzowany Standardized rate	% wszystkich nowotworów % of all cancers	% w grupie narządowej % in organ system	Site
C00-D09	Nowotwory złośliwe ogółem	2397	230,0	143,8	100,0	-	All cancers
C00-D09 bez C44	Nowotwory złośliwe ogółem bez skóry	2396	229,9	143,8	100,0	-	All cancers but skin
C00-C14	Warga, jama ustna i gardło	106	10,2	6,8	4,4	-	Lip, oral cavity and pharynx
C15-C26	Narządy trawienne	706	67,7	42,5	29,5	100,0	Digestiv organs
C18-C21	w tym: jelito grube	273	26,2	16,2	11,4	38,7	Colorectal cancers
C30-C39	Układ oddechowy i klatka piersiowa	720	69,1	43,9	30,0	100,0	Respiratory and intrathoracic organs
C30-C34	w tym: narządy oddechowe	709	68,0	43,1	29,6	98,5	Respiratory organs
C40-C41	Kości i chrząstki stawowe	5	0,5	0,3	0,2	-	Bone and articular cartilage
C43-C44	Czerniak i inne nowotwory złośliwe skóry	50	4,8	3,0	2,1	100,0	Melanoma and other skin cancers
C43	w tym: czerniak	49	4,7	2,9	2,0	98,0	Melanoma
C45-C49	Międzybłonek i tkanki miękkie	21	2,0	1,2	0,9	-	Mesothelial and soft tissue
C60-C63	Męskie narządy płciowe	237	22,7	12,8	9,9	100,0	Male genital organs
C61	w tym: gruczoł krokowy	231	22,2	12,4	9,6	97,5	Prostate
C64-C68	Układ moczowy	222	21,3	13,1	9,3	-	Urinary tract
C69-C72	Oko, mózg i inne części centralnego systemu nerwowego	80	7,7	5,4	3,3	-	Eye, brain and other parts of central nervous system
C73-C75	Tarczycza i inne gruczoły wydzielania wewnętrznego	8	0,8	0,4	0,3	-	Thyroid and other endocrine glands
C76-C80	Nowotwory niedokładnie określone, wtórne i o nieokreślonym umiejscowieniu	103	9,9	6,2	4,3	-	Ill-defined, secondary and unspecified sites
C81-C96	Tkanka limfatyczna, krwiotwórcza i tkanki pokrewne	134	12,9	7,9	5,6	100,0	Stated or presumed to be primary, of lymphoid, haematopoietic and related tissue
C81	w tym: choroba Hodgkina	0	0,0	0,0	0,0	0,0	Hodgkin Disease
C82-C85, C96	chłoniaki nieziarnicze	48	4,6	3,1	2,0	35,9	Non-Hodgkin Disease
C91-C95	białaczki	60	5,8	3,5	2,5	44,8	Leukemias
D00-D09	Nowotwory in situ	0	0,0	0,0	0,0	-	In situ neoplasms

**ZACHOROWALNOŚĆ I UMIERALNOŚĆ NA NOWOTWORY ZŁOŚLIWE
W WOJEWÓDZTWIE PODKARPACKIM U KOBIET W 2013 ROKU**
Cancer incidence and mortality in Podkarpackie voivodship, females, 2013

Tab.19 Liczba zarejestrowanych zachorowań na nowotwory złośliwe u kobiet według umiejscowienia i 5-letnich grup wieku w województwie podkarpackim w 2013 roku

Tab.19 Registered new cancer cases by site, and five-year age groups, females, Podkarpackie voivodship 2013

ICD-10	Ogółem Total	0-4	5-9	10-14	15-19	20-24	25-29	30-34	35-39	40-44	45-49	50-54	55-59	60-64	65-69	70-74	75-79	80-84	85+
C00-D09	3759	11	3	6	9	18	32	48	71	119	210	319	434	567	459	424	460	328	241
C00	6	0	0	0	0	0	0	0	0	0	1	1	2	0	0	1	0	0	1
C01	2	0	0	0	0	0	0	0	0	0	0	0	0	0	0	1	1	0	0
C02	3	0	0	0	0	0	0	0	0	0	0	1	1	0	0	0	1	0	0
C03	4	0	0	0	0	0	0	0	0	1	0	1	0	0	0	0	1	1	0
C04	6	0	0	0	0	0	0	0	0	0	0	0	1	2	0	0	1	1	1
C05	3	0	0	0	0	0	0	0	0	0	0	0	0	1	2	0	0	0	0
C06	5	0	0	0	0	0	0	0	0	0	1	1	2	1	0	0	0	0	0
C07	4	0	0	0	0	0	0	0	0	0	0	0	0	1	0	0	2	0	1
C08	1	0	0	0	0	0	0	0	0	0	0	0	0	0	0	0	0	0	1
C09	3	0	0	0	0	0	0	0	0	0	1	0	1	0	0	0	1	0	0
C10	2	0	0	0	0	0	0	0	0	0	0	0	1	1	0	0	0	0	0
C11	1	0	0	0	0	0	0	0	0	0	0	0	0	1	0	0	0	0	0
C12	1	0	0	0	0	0	0	0	0	0	0	0	1	0	0	0	0	0	0
C13	2	0	0	0	0	0	0	0	0	0	0	0	0	1	0	0	1	0	0
C14	1	0	0	0	0	0	0	0	0	0	0	0	0	0	1	0	0	0	0
C15	12	0	0	0	0	0	1	0	0	0	1	1	2	1	0	3	1	2	0
C16	97	0	0	0	0	1	1	0	1	2	0	0	14	14	15	10	13	12	14
C17	6	0	0	0	0	0	0	0	0	1	0	1	1	0	0	1	1	0	1
C18	227	0	0	0	1	0	0	1	2	9	6	10	27	24	34	30	32	28	23
C19	31	0	0	0	0	0	0	0	1	2	2	2	2	4	4	3	5	3	3
C20	121	0	0	0	0	0	0	1	0	1	3	4	13	16	22	18	20	14	9
C21	10	0	0	0	0	0	0	0	0	1	0	0	1	1	1	0	1	1	4
C22	34	1	0	0	0	0	0	0	1	0	1	2	1	2	3	5	8	7	3
C23	40	1	0	0	0	0	0	1	0	0	0	3	5	5	5	4	4	5	7
C24	15	0	0	0	0	0	0	0	0	0	0	0	1	2	1	0	5	0	6
C25	112	0	0	0	0	0	0	0	0	2	7	6	7	13	10	19	27	9	12
C26	17	0	0	0	0	0	0	0	0	0	0	1	2	0	2	1	2	4	5
C30	7	0	0	0	0	0	0	0	0	0	1	1	0	0	0	0	3	1	1
C31	1	0	0	0	0	0	0	0	0	0	0	0	1	0	0	0	0	0	0
C32	11	0	0	0	0	0	0	0	0	1	0	0	2	4	2	2	0	0	0
C33	0	0	0	0	0	0	0	0	0	0	0	0	0	0	0	0	0	0	0
C34	245	0	0	0	0	0	0	0	1	2	5	23	30	56	38	35	27	17	11
C37	0	0	0	0	0	0	0	0	0	0	0	0	0	0	0	0	0	0	0
C38	2	0	0	0	0	0	0	0	0	0	0	0	0	0	0	1	0	0	1
C39	1	0	0	0	0	0	0	0	0	0	0	0	0	0	0	0	1	0	0
C40	3	0	0	1	0	1	0	0	0	0	0	0	1	0	0	0	0	0	0
C41	8	0	0	0	0	2	0	0	0	0	1	0	0	2	2	0	1	0	0
C43	94	0	0	0	0	1	1	7	2	4	4	4	7	8	13	13	13	10	7
C44	304	0	0	0	0	1	1	0	5	2	4	14	21	32	33	52	55	51	33
C45	9	0	0	0	0	0	0	0	0	0	1	0	1	1	2	3	0	0	1
C46	3	0	0	0	0	0	0	0	0	0	0	0	1	0	2	0	0	0	0
C47	1	0	0	0	0	0	0	0	0	1	0	0	0	0	0	0	0	0	0
C48	7	0	0	0	0	0	0	0	0	0	0	0	2	0	0	3	1	1	0
C49	19	0	0	1	0	2	0	2	0	2	2	2	1	2	3	0	2	0	0
C50	714	0	0	0	0	0	3	13	30	38	79	94	91	111	87	51	58	37	22
C51	18	0	0	0	0	0	0	0	0	0	0	5	2	0	1	4	3	3	0
C52	8	0	0	0	0	0	0	1	0	0	1	1	2	0	1	0	0	2	0
C53	139	0	0	0	0	1	0	2	6	4	11	20	23	23	12	14	7	10	6

Tab.19 Liczba zarejestrowanych zachorowań na nowotwory złośliwe u kobiet według umiejscowienia i 5-letnich grup wieku w województwie podkarpackim w 2013 roku (cd.)

Tab.19 Registered new cancer cases by site, and five-year age groups, females, Podkarpackie voivodship 2013 (cont)

ICD-10	Ogółem Total	0-4	5-9	10-14	15-19	20-24	25-29	30-34	35-39	40-44	45-49	50-54	55-59	60-64	65-69	70-74	75-79	80-84	85+
C54	289	0	0	0	0	0	1	0	0	7	13	27	49	68	32	36	31	15	10
C55	2	0	0	0	0	0	0	0	0	1	0	0	0	0	0	1	0	0	0
C56	196	0	0	0	1	0	2	4	4	7	13	29	28	33	32	12	13	14	4
C57	8	0	0	0	0	0	0	0	0	0	0	0	2	3	1	1	1	0	0
C58	0	0	0	0	0	0	0	0	0	0	0	0	0	0	0	0	0	0	0
C64	140	1	1	0	0	0	1	0	0	4	7	12	16	23	14	21	22	13	5
C65	10	0	0	0	0	0	0	0	0	0	1	1	0	2	1	1	2	2	0
C66	1	0	0	0	0	0	0	0	0	0	0	0	0	0	1	0	0	0	0
C67	72	0	0	0	1	0	0	0	1	2	3	5	12	14	7	3	8	11	5
C68	1	0	0	0	0	0	0	0	0	0	0	0	0	0	0	0	0	0	1
C69	10	1	0	0	0	1	0	0	0	0	1	1	2	0	1	2	0	0	1
C70	10	0	0	0	0	0	0	0	0	0	1	1	0	1	2	1	1	3	0
C71	80	2	1	1	1	1	5	0	1	3	6	5	8	13	7	11	9	5	1
C72	6	0	0	0	1	1	1	0	0	0	1	0	0	0	0	1	0	1	0
C73	133	0	0	1	2	2	6	8	7	11	13	14	14	23	11	8	6	5	2
C74	6	1	0	0	0	0	0	0	0	0	0	0	2	0	0	1	1	1	0
C75	4	0	0	0	0	0	1	0	0	0	1	0	0	0	0	2	0	0	0
C76	14	0	1	0	0	0	0	0	0	0	0	1	1	0	0	2	3	2	4
C77	2	0	0	0	0	0	0	0	0	0	0	0	0	0	0	0	1	1	0
C78	12	0	0	0	0	0	0	0	0	0	0	0	1	4	0	1	1	1	4
C79	11	0	0	0	0	0	0	0	0	1	0	0	0	0	3	0	3	1	3
C80	38	0	0	0	0	0	0	0	0	0	1	2	3	3	4	6	8	5	6
C81	19	0	0	0	1	3	2	2	3	0	0	0	0	1	3	4	0	0	0
C82	11	0	0	0	0	0	0	0	0	0	1	0	2	3	0	3	2	0	0
C83	53	0	0	1	1	0	2	1	1	2	0	3	1	8	6	8	12	3	4
C84	7	0	0	0	0	0	0	1	0	0	1	0	1	0	2	1	1	0	0
C85	16	0	0	0	0	1	0	0	0	0	1	2	2	2	3	1	1	2	1
C88	0	0	0	0	0	0	0	0	0	0	0	0	0	0	0	0	0	0	0
C90	75	0	0	0	0	0	0	0	0	1	1	4	6	15	7	12	17	10	2
C91	47	3	0	1	0	0	1	0	0	2	2	1	1	5	9	4	4	8	6
C92	43	0	0	0	0	0	2	0	2	1	3	3	3	4	6	6	6	4	3
C93	0	0	0	0	0	0	0	0	0	0	0	0	0	0	0	0	0	0	0
C94	3	0	0	0	0	0	0	0	0	0	1	1	0	1	0	0	0	0	0
C95	4	1	0	0	0	0	0	0	0	0	0	0	0	0	0	0	0	1	2
C96	3	0	0	0	0	0	0	0	0	0	1	0	0	1	1	0	0	0	0
D00	0	0	0	0	0	0	0	0	0	0	0	0	0	0	0	0	0	0	0
D01	2	0	0	0	0	0	0	0	0	0	0	0	0	0	0	0	1	0	1
D02	0	0	0	0	0	0	0	0	0	0	0	0	0	0	0	0	0	0	0
D03	0	0	0	0	0	0	0	0	0	0	0	0	0	0	0	0	0	0	0
D04	10	0	0	0	0	0	0	1	0	0	0	0	2	0	1	0	3	1	2
D05	33	0	0	0	0	0	0	0	0	1	5	6	4	9	5	1	2	0	0
D06	21	0	0	0	0	0	1	3	3	3	1	3	4	1	2	0	0	0	0
D07	0	0	0	0	0	0	0	0	0	0	0	0	0	0	0	0	0	0	0
D09	7	0	0	0	0	0	0	0	0	0	0	0	0	1	2	0	3	0	1

Tab.20 Zachorowalność na nowotwory złośliwe wg umiejscowienia i 5-letnich grup wieku u kobiet w województwie podkarpackim w 2013 roku, współczynniki surowe na 100 000

Tab.20 Cancer incidence by site and age group, females, Podkarpackie voivodship 2013, crude rates

ICD-10	Ogółem Total	0-4	5-9	10-14	15-19	20-24	25-29	30-34	35-39	40-44	45-49	50-54	55-59	60-64	65-69	70-74	75-79	80-84	85+
C00- D09	346,0	20,4	5,7	10,8	13,7	22,6	37,3	56,6	89,8	172,4	315,2	441,3	581,3	851,6	966,6	1083,8	1177,3	1075,0	1021,8
C00	0,6	0,0	0,0	0,0	0,0	0,0	0,0	0,0	0,0	0,0	1,5	1,4	2,7	0,0	0,0	2,6	0,0	0,0	4,2
C01	0,2	0,0	0,0	0,0	0,0	0,0	0,0	0,0	0,0	0,0	0,0	0,0	0,0	0,0	0,0	2,6	2,6	0,0	0,0
C02	0,3	0,0	0,0	0,0	0,0	0,0	0,0	0,0	0,0	0,0	0,0	1,4	1,3	0,0	0,0	0,0	2,6	0,0	0,0
C03	0,4	0,0	0,0	0,0	0,0	0,0	0,0	0,0	0,0	1,5	0,0	1,4	0,0	0,0	0,0	0,0	2,6	3,3	0,0
C04	0,6	0,0	0,0	0,0	0,0	0,0	0,0	0,0	0,0	0,0	0,0	0,0	1,3	3,0	0,0	0,0	2,6	3,3	4,2
C05	0,3	0,0	0,0	0,0	0,0	0,0	0,0	0,0	0,0	0,0	0,0	0,0	0,0	1,5	4,2	0,0	0,0	0,0	0,0
C06	0,5	0,0	0,0	0,0	0,0	0,0	0,0	0,0	0,0	0,0	1,5	1,4	2,7	1,5	0,0	0,0	0,0	0,0	0,0
C07	0,4	0,0	0,0	0,0	0,0	0,0	0,0	0,0	0,0	0,0	0,0	0,0	0,0	1,5	0,0	0,0	5,1	0,0	4,2
C08	0,1	0,0	0,0	0,0	0,0	0,0	0,0	0,0	0,0	0,0	0,0	0,0	0,0	0,0	0,0	0,0	0,0	0,0	4,2
C09	0,3	0,0	0,0	0,0	0,0	0,0	0,0	0,0	0,0	0,0	1,5	0,0	1,3	0,0	0,0	0,0	2,6	0,0	0,0
C10	0,2	0,0	0,0	0,0	0,0	0,0	0,0	0,0	0,0	0,0	0,0	0,0	1,3	1,5	0,0	0,0	0,0	0,0	0,0
C11	0,1	0,0	0,0	0,0	0,0	0,0	0,0	0,0	0,0	0,0	0,0	0,0	0,0	1,5	0,0	0,0	0,0	0,0	0,0
C12	0,1	0,0	0,0	0,0	0,0	0,0	0,0	0,0	0,0	0,0	0,0	0,0	1,3	0,0	0,0	0,0	0,0	0,0	0,0
C13	0,2	0,0	0,0	0,0	0,0	0,0	0,0	0,0	0,0	0,0	0,0	0,0	0,0	1,5	0,0	0,0	2,6	0,0	0,0
C14	0,1	0,0	0,0	0,0	0,0	0,0	0,0	0,0	0,0	0,0	0,0	0,0	0,0	0,0	2,1	0,0	0,0	0,0	0,0
C15	1,1	0,0	0,0	0,0	0,0	0,0	1,2	0,0	0,0	0,0	1,5	1,4	2,7	1,5	0,0	7,7	2,6	6,6	0,0
C16	8,9	0,0	0,0	0,0	0,0	1,3	1,2	0,0	1,3	2,9	0,0	0,0	18,8	21,0	31,6	25,6	33,3	39,3	59,4
C17	0,6	0,0	0,0	0,0	0,0	0,0	0,0	0,0	0,0	1,5	0,0	1,4	1,3	0,0	0,0	2,6	2,6	0,0	4,2
C18	20,9	0,0	0,0	0,0	1,5	0,0	0,0	1,2	2,5	13,0	9,0	13,8	36,2	36,0	71,6	76,7	81,9	91,8	97,5
C19	2,9	0,0	0,0	0,0	0,0	0,0	0,0	0,0	1,3	2,9	3,0	2,8	2,7	6,0	8,4	7,7	12,8	9,8	12,7
C20	11,1	0,0	0,0	0,0	0,0	0,0	0,0	1,2	0,0	1,5	4,5	5,5	17,4	24,0	46,3	46,0	51,2	45,9	38,2
C21	0,9	0,0	0,0	0,0	0,0	0,0	0,0	0,0	0,0	1,5	0,0	0,0	1,3	1,5	2,1	0,0	2,6	3,3	17,0
C22	3,1	1,9	0,0	0,0	0,0	0,0	0,0	0,0	1,3	0,0	1,5	2,8	1,3	3,0	6,3	12,8	20,5	22,9	12,7
C23	3,7	1,9	0,0	0,0	0,0	0,0	0,0	1,2	0,0	0,0	0,0	4,2	6,7	7,5	10,5	10,2	10,2	16,4	29,7
C24	1,4	0,0	0,0	0,0	0,0	0,0	0,0	0,0	0,0	0,0	0,0	0,0	1,3	3,0	2,1	0,0	12,8	0,0	25,4
C25	10,3	0,0	0,0	0,0	0,0	0,0	0,0	0,0	0,0	2,9	10,5	8,3	9,4	19,5	21,1	48,6	69,1	29,5	50,9
C26	1,6	0,0	0,0	0,0	0,0	0,0	0,0	0,0	0,0	0,0	0,0	1,4	2,7	0,0	4,2	2,6	5,1	13,1	21,2
C30	0,6	0,0	0,0	0,0	0,0	0,0	0,0	0,0	0,0	0,0	1,5	1,4	0,0	0,0	0,0	0,0	7,7	3,3	4,2
C31	0,1	0,0	0,0	0,0	0,0	0,0	0,0	0,0	0,0	0,0	0,0	0,0	1,3	0,0	0,0	0,0	0,0	0,0	0,0
C32	1,0	0,0	0,0	0,0	0,0	0,0	0,0	0,0	0,0	1,5	0,0	0,0	2,7	6,0	4,2	5,1	0,0	0,0	0,0
C33	0,0	0,0	0,0	0,0	0,0	0,0	0,0	0,0	0,0	0,0	0,0	0,0	0,0	0,0	0,0	0,0	0,0	0,0	0,0
C34	22,6	0,0	0,0	0,0	0,0	0,0	0,0	0,0	1,3	2,9	7,5	31,8	40,2	84,1	80,0	89,5	69,1	55,7	46,6
C37	0,0	0,0	0,0	0,0	0,0	0,0	0,0	0,0	0,0	0,0	0,0	0,0	0,0	0,0	0,0	0,0	0,0	0,0	0,0
C38	0,2	0,0	0,0	0,0	0,0	0,0	0,0	0,0	0,0	0,0	0,0	0,0	0,0	0,0	0,0	2,6	0,0	0,0	4,2
C39	0,1	0,0	0,0	0,0	0,0	0,0	0,0	0,0	0,0	0,0	0,0	0,0	0,0	0,0	0,0	0,0	2,6	0,0	0,0
C40	0,3	0,0	0,0	1,8	0,0	1,3	0,0	0,0	0,0	0,0	0,0	0,0	1,3	0,0	0,0	0,0	0,0	0,0	0,0
C41	0,7	0,0	0,0	0,0	0,0	2,5	0,0	0,0	0,0	0,0	1,5	0,0	0,0	3,0	4,2	0,0	2,6	0,0	0,0
C43	8,7	0,0	0,0	0,0	0,0	1,3	1,2	8,3	2,5	5,8	6,0	5,5	9,4	12,0	27,4	33,2	33,3	32,8	29,7
C44	28,0	0,0	0,0	0,0	0,0	1,3	1,2	0,0	6,3	2,9	6,0	19,4	28,1	48,1	69,5	132,9	140,8	167,2	139,9
C45	0,8	0,0	0,0	0,0	0,0	0,0	0,0	0,0	0,0	0,0	1,5	0,0	1,3	1,5	4,2	7,7	0,0	0,0	4,2
C46	0,3	0,0	0,0	0,0	0,0	0,0	0,0	0,0	0,0	0,0	0,0	0,0	1,3	0,0	4,2	0,0	0,0	0,0	0,0
C47	0,1	0,0	0,0	0,0	0,0	0,0	0,0	0,0	0,0	1,5	0,0	0,0	0,0	0,0	0,0	0,0	0,0	0,0	0,0
C48	0,6	0,0	0,0	0,0	0,0	0,0	0,0	0,0	0,0	0,0	0,0	0,0	2,7	0,0	0,0	7,7	2,6	3,3	0,0
C49	1,8	0,0	0,0	1,8	0,0	2,5	0,0	2,4	0,0	2,9	3,0	2,8	1,3	3,0	6,3	0,0	5,1	0,0	0,0
C50	65,7	0,0	0,0	0,0	0,0	0,0	3,5	15,3	38,0	55,0	118,6	130,0	121,9	166,7	183,2	130,4	148,4	121,3	93,3
C51	1,7	0,0	0,0	0,0	0,0	0,0	0,0	0,0	0,0	0,0	0,0	6,9	2,7	0,0	2,1	10,2	7,7	9,8	0,0
C52	0,7	0,0	0,0	0,0	0,0	0,0	0,0	1,2	0,0	0,0	1,5	1,4	2,7	0,0	2,1	0,0	0,0	6,6	0,0
C53	12,8	0,0	0,0	0,0	0,0	1,3	0,0	2,4	7,6	5,8	16,5	27,7	30,8	34,5	25,3	35,8	17,9	32,8	25,4
C54	26,6	0,0	0,0	0,0	0,0	0,0	1,2	0,0	0,0	10,1	19,5	37,4	65,6	102,1	67,4	92,0	79,3	49,2	42,4

Tab.20 Zachorowalność na nowotwory złośliwe wg umiejscowienia i 5-letnich grup wieku u kobiet w województwie podkarpackim w 2013 roku, współczynniki surowe na 100 000 (cd.)

Tab.20 Cancer incidence by site and age group, females, Podkarpackie voivodship 2013, crude rates (cont.)

ICD-10	Ogółem Total	0-4	5-9	10-14	15-19	20-24	25-29	30-34	35-39	40-44	45-49	50-54	55-59	60-64	65-69	70-74	75-79	80-84	85+
C55	0,2	0,0	0,0	0,0	0,0	0,0	0,0	0,0	0,0	1,5	0,0	0,0	0,0	0,0	0,0	2,6	0,0	0,0	0,0
C56	18,0	0,0	0,0	0,0	1,5	0,0	2,3	4,7	5,1	10,1	19,5	40,1	37,5	49,6	67,4	30,7	33,3	45,9	17,0
C57	0,7	0,0	0,0	0,0	0,0	0,0	0,0	0,0	0,0	0,0	0,0	0,0	2,7	4,5	2,1	2,6	2,6	0,0	0,0
C58	0,0	0,0	0,0	0,0	0,0	0,0	0,0	0,0	0,0	0,0	0,0	0,0	0,0	0,0	0,0	0,0	0,0	0,0	0,0
C64	12,9	1,9	1,9	0,0	0,0	0,0	1,2	0,0	0,0	5,8	10,5	16,6	21,4	34,5	29,5	53,7	56,3	42,6	21,2
C65	0,9	0,0	0,0	0,0	0,0	0,0	0,0	0,0	0,0	0,0	1,5	1,4	0,0	3,0	2,1	2,6	5,1	6,6	0,0
C66	0,1	0,0	0,0	0,0	0,0	0,0	0,0	0,0	0,0	0,0	0,0	0,0	0,0	0,0	2,1	0,0	0,0	0,0	0,0
C67	6,6	0,0	0,0	0,0	1,5	0,0	0,0	0,0	1,3	2,9	4,5	6,9	16,1	21,0	14,7	7,7	20,5	36,1	21,2
C68	0,1	0,0	0,0	0,0	0,0	0,0	0,0	0,0	0,0	0,0	0,0	0,0	0,0	0,0	0,0	0,0	0,0	0,0	4,2
C69	0,9	1,9	0,0	0,0	0,0	1,3	0,0	0,0	0,0	0,0	1,5	1,4	2,7	0,0	2,1	5,1	0,0	0,0	4,2
C70	0,9	0,0	0,0	0,0	0,0	0,0	0,0	0,0	0,0	0,0	1,5	1,4	0,0	1,5	4,2	2,6	2,6	9,8	0,0
C71	7,4	3,7	1,9	1,8	1,5	1,3	5,8	0,0	1,3	4,4	9,0	6,9	10,7	19,5	14,7	28,1	23,0	16,4	4,2
C72	0,6	0,0	0,0	0,0	1,5	1,3	1,2	0,0	0,0	0,0	1,5	0,0	0,0	0,0	0,0	2,6	0,0	3,3	0,0
C73	12,2	0,0	0,0	1,8	3,0	2,5	7,0	9,4	8,9	15,9	19,5	19,4	18,8	34,5	23,2	20,5	15,4	16,4	8,5
C74	0,6	1,9	0,0	0,0	0,0	0,0	0,0	0,0	0,0	0,0	0,0	0,0	2,7	0,0	0,0	2,6	2,6	3,3	0,0
C75	0,4	0,0	0,0	0,0	0,0	0,0	1,2	0,0	0,0	0,0	1,5	0,0	0,0	0,0	0,0	5,1	0,0	0,0	0,0
C76	1,3	0,0	1,9	0,0	0,0	0,0	0,0	0,0	0,0	0,0	0,0	1,4	1,3	0,0	0,0	5,1	7,7	6,6	17,0
C77	0,2	0,0	0,0	0,0	0,0	0,0	0,0	0,0	0,0	0,0	0,0	0,0	0,0	0,0	0,0	0,0	2,6	3,3	0,0
C78	1,1	0,0	0,0	0,0	0,0	0,0	0,0	0,0	0,0	0,0	0,0	0,0	1,3	6,0	0,0	2,6	2,6	3,3	17,0
C79	1,0	0,0	0,0	0,0	0,0	0,0	0,0	0,0	0,0	1,5	0,0	0,0	0,0	0,0	6,3	0,0	7,7	3,3	12,7
C80	3,5	0,0	0,0	0,0	0,0	0,0	0,0	0,0	0,0	0,0	1,5	2,8	4,0	4,5	8,4	15,3	20,5	16,4	25,4
C81	1,8	0,0	0,0	0,0	1,5	3,8	2,3	2,4	3,8	0,0	0,0	0,0	0,0	1,5	6,3	10,2	0,0	0,0	0,0
C82	1,0	0,0	0,0	0,0	0,0	0,0	0,0	0,0	0,0	0,0	1,5	0,0	2,7	4,5	0,0	7,7	5,1	0,0	0,0
C83	4,9	0,0	0,0	1,8	1,5	0,0	2,3	1,2	1,3	2,9	0,0	4,2	1,3	12,0	12,6	20,5	30,7	9,8	17,0
C84	0,6	0,0	0,0	0,0	0,0	0,0	0,0	1,2	0,0	0,0	1,5	0,0	1,3	0,0	4,2	2,6	2,6	0,0	0,0
C85	1,5	0,0	0,0	0,0	0,0	1,3	0,0	0,0	0,0	0,0	1,5	2,8	2,7	3,0	6,3	2,6	2,6	6,6	4,2
C88	0,0	0,0	0,0	0,0	0,0	0,0	0,0	0,0	0,0	0,0	0,0	0,0	0,0	0,0	0,0	0,0	0,0	0,0	0,0
C90	6,9	0,0	0,0	0,0	0,0	0,0	0,0	0,0	0,0	1,5	1,5	5,5	8,0	22,5	14,7	30,7	43,5	32,8	8,5
C91	4,3	5,6	0,0	1,8	0,0	0,0	1,2	0,0	0,0	2,9	3,0	1,4	1,3	7,5	19,0	10,2	10,2	26,2	25,4
C92	4,0	0,0	0,0	0,0	0,0	0,0	2,3	0,0	2,5	1,5	4,5	4,2	4,0	6,0	12,6	15,3	15,4	13,1	12,7
C93	0,0	0,0	0,0	0,0	0,0	0,0	0,0	0,0	0,0	0,0	0,0	0,0	0,0	0,0	0,0	0,0	0,0	0,0	0,0
C94	0,3	0,0	0,0	0,0	0,0	0,0	0,0	0,0	0,0	0,0	1,5	1,4	0,0	1,5	0,0	0,0	0,0	0,0	0,0
C95	0,4	1,9	0,0	0,0	0,0	0,0	0,0	0,0	0,0	0,0	0,0	0,0	0,0	0,0	0,0	0,0	0,0	3,3	8,5
C96	0,3	0,0	0,0	0,0	0,0	0,0	0,0	0,0	0,0	0,0	1,5	0,0	0,0	1,5	2,1	0,0	0,0	0,0	0,0
D00	0,0	0,0	0,0	0,0	0,0	0,0	0,0	0,0	0,0	0,0	0,0	0,0	0,0	0,0	0,0	0,0	0,0	0,0	0,0
D01	0,2	0,0	0,0	0,0	0,0	0,0	0,0	0,0	0,0	0,0	0,0	0,0	0,0	0,0	0,0	0,0	2,6	0,0	4,2
D02	0,0	0,0	0,0	0,0	0,0	0,0	0,0	0,0	0,0	0,0	0,0	0,0	0,0	0,0	0,0	0,0	0,0	0,0	0,0
D03	0,0	0,0	0,0	0,0	0,0	0,0	0,0	0,0	0,0	0,0	0,0	0,0	0,0	0,0	0,0	0,0	0,0	0,0	0,0
D04	0,9	0,0	0,0	0,0	0,0	0,0	0,0	1,2	0,0	0,0	0,0	0,0	2,7	0,0	2,1	0,0	7,7	3,3	8,5
D05	3,0	0,0	0,0	0,0	0,0	0,0	0,0	0,0	0,0	1,5	7,5	8,3	5,4	13,5	10,5	2,6	5,1	0,0	0,0
D06	1,9	0,0	0,0	0,0	0,0	0,0	1,2	3,5	3,8	4,4	1,5	4,2	5,4	1,5	4,2	0,0	0,0	0,0	0,0
D07	0,0	0,0	0,0	0,0	0,0	0,0	0,0	0,0	0,0	0,0	0,0	0,0	0,0	0,0	0,0	0,0	0,0	0,0	0,0
D09	0,6	0,0	0,0	0,0	0,0	0,0	0,0	0,0	0,0	0,0	0,0	0,0	0,0	1,5	4,2	0,0	7,7	0,0	4,2

Tab.21 Zachorowania na najczęstsze nowotwory złośliwe u kobiet według częstości występowania. Liczby bezwzględne, współczynniki surowe, standaryzowane i wskaźnik struktury, województwo podkarpackie 2013 rok
 Tab.21 Registered new cases of the leading cancer sites in females by frequency. Absolute numbers, crude rates, standardized rates and percentage, Podkarpackie voivodship 2013

ICD-10	Ogółem Total	Współczynnik surowy Crude rate	Współczynnik standaryzowany Standardized rate	Odsetek Percentage	ICD-10	Ogółem Total	Współczynnik surowy Crude rate	Współczynnik standaryzowany Standardized rate	Odsetek Percentage
C00-D09	3759	346,0	200,4	100,0	C00-D09	3759	346,0	200,4	100,0
C50	714	65,7	42,6	19,0	C30	7	0,6	0,3	0,2
C44	304	28,0	12,8	8,1	C48	7	0,6	0,3	0,2
C54	289	26,6	15,6	7,7	C84	7	0,6	0,4	0,2
C34	245	22,6	12,7	6,5	D09	7	0,6	0,3	0,2
C18	227	20,9	10,7	6,0	C00	6	0,6	0,3	0,2
C56	196	18,0	11,5	5,2	C04	6	0,6	0,2	0,2
C64	140	12,9	7,4	3,7	C17	6	0,6	0,3	0,2
C53	139	12,8	8,0	3,7	C72	6	0,6	0,5	0,2
C73	133	12,2	8,9	3,5	C74	6	0,6	0,4	0,2
C20	121	11,1	5,6	3,2	C06	5	0,5	0,3	0,1
C25	112	10,3	5,1	3,0	C03	4	0,4	0,2	0,1
C16	97	8,9	4,3	2,6	C07	4	0,4	0,1	0,1
C43	94	8,7	4,8	2,5	C75	4	0,4	0,3	0,1
C71	80	7,4	5,3	2,1	C95	4	0,4	0,3	0,1
C90	75	6,9	3,4	2,0	C02	3	0,3	0,2	0,1
C67	72	6,6	3,6	1,9	C05	3	0,3	0,2	0,1
C83	53	4,9	2,8	1,4	C09	3	0,3	0,2	0,1
C91	47	4,3	2,8	1,3	C40	3	0,3	0,3	0,1
C92	43	4,0	2,3	1,1	C46	3	0,3	0,2	0,1
C23	40	3,7	1,9	1,1	C94	3	0,3	0,2	0,1
C80	38	3,5	1,5	1,0	C96	3	0,3	0,2	0,1
C22	34	3,1	1,5	0,9	C01	2	0,2	0,1	0,1
D05	33	3,0	2,1	0,9	C10	2	0,2	0,1	0,1
C19	31	2,9	1,6	0,8	C13	2	0,2	0,1	0,1
D06	21	1,9	1,5	0,6	C38	2	0,2	0,1	0,1
C49	19	1,8	1,4	0,5	C55	2	0,2	0,1	0,1
C81	19	1,8	1,5	0,5	C77	2	0,2	0,0	0,1
C51	18	1,7	0,9	0,5	D01	2	0,2	0,1	0,1
C26	17	1,6	0,6	0,5	C08	1	0,1	0,0	0,0
C85	16	1,5	0,9	0,4	C11	1	0,1	0,1	0,0
C24	15	1,4	0,5	0,4	C12	1	0,1	0,1	0,0
C76	14	1,3	0,6	0,4	C14	1	0,1	0,1	0,0
C15	12	1,1	0,6	0,3	C31	1	0,1	0,1	0,0
C78	12	1,1	0,5	0,3	C39	1	0,1	0,0	0,0
C32	11	1,0	0,7	0,3	C47	1	0,1	0,1	0,0
C79	11	1,0	0,4	0,3	C66	1	0,1	0,1	0,0
C82	11	1,0	0,6	0,3	C68	1	0,1	0,0	0,0
C21	10	0,9	0,4	0,3	C33	0	0,0	0,0	0,0
C65	10	0,9	0,5	0,3	C37	0	0,0	0,0	0,0
C69	10	0,9	0,8	0,3	C58	0	0,0	0,0	0,0
C70	10	0,9	0,5	0,3	C88	0	0,0	0,0	0,0
D04	10	0,9	0,4	0,3	C93	0	0,0	0,0	0,0
C45	9	0,8	0,5	0,2	D00	0	0,0	0,0	0,0
C41	8	0,7	0,6	0,2	D02	0	0,0	0,0	0,0
C52	8	0,7	0,4	0,2	D03	0	0,0	0,0	0,0
C57	8	0,7	0,4	0,2	D07	0	0,0	0,0	0,0

Tab.22 Zachorowalność na nowotwory złośliwe według układów narządowych u kobiet w województwie podkarpackim w 2013 roku
 Tab.22 Cancer incidence by main cancer groups, females, Podkarpackie voivodship, 2013

ICD-10	Umiejscowienie	Liczby bezwzględne Absolute number	Współczynnik surowy Crude rate	Współczynnik standaryzowany Standardized rate	% wszystkich nowotworów % of all cancers	% w grupie narządowej % in organ system	Site
C00-D09	Nowotwory złośliwe ogółem	3759	346,0	200,4	100,0	-	All cancers
C00-D09 bez C44	Nowotwory złośliwe ogółem bez skóry	3455	318,0	187,6	91,9	-	All cancers but skin
C00-C14	Warga, jama ustna i gardło	44	4,1	2,2	1,2	-	Lip, oral cavity and pharynx
C15-C26	Narządy trawienne	722	66,5	33,1	19,2	100,0	Digestiv organs
C18-C21	w tym: jelito grube	389	35,8	18,3	10,3	53,9	Colorectal cancers
C30-C39	Układ oddechowy i klatka piersiowa	267	24,6	13,7	7,1	100,0	Respiratory and intrathoracic organs
C30-C34	w tym: narządy oddechowe	264	24,3	13,6	7,0	98,9	Respiratory organs
C40-C41	Kości i chrząstki stawowe	11	1,0	0,9	0,3	-	Bone and articular cartilage
C43-C44	Czerniak i inne nowotwory złośliwe skóry	398	36,6	17,6	10,6	100,0	Melanoma and other skin cancers
C43	w tym: czerniak	94	8,7	4,8	2,5	23,7	Melanoma
C45-C49	Międzybłonek i tkanki miękkie	39	3,6	2,5	1,0	-	Mesothelial and soft tissue
C50	Pierś	714	65,7	42,6	19,0	-	Breast
C51-C58	Żeńskie narządy płciowe	660	60,8	36,8	17,6	100,0	Female genital organs
C53-C54	w tym: macica	428	39,4	23,5	11,4	64,9	Uterus
C64-C68	Układ moczowy	224	20,6	11,5	6,0	-	Urinary tract
C69-C72	Oko, mózg i inne części centralnego systemu nerwowego	106	9,8	7,0	2,8	-	Eye, brain and other parts of central nervous system
C73-C75	Tarczycza i inne gruczoły wydzielania wewnętrznego	143	13,2	9,6	3,8	-	Thyroid and other endocrine glands
C76-C80	Nowotwory niedokładnie określone, wtórne i o nieokreślonym umiejscowieniu	77	7,1	3,1	2,0	-	Ill-defined, secondary and unspecified sites
C81-C96	Tkanka limfatyczna, krwiotwórcza i tkanki pokrewne	281	25,9	15,3	7,5	100,0	Stated or presumed to be primary, of lymphoid, haematopoietic and related tissue
C81	w tym: choroba Hodgkina	19	1,7	1,4	0,5	6,8	Hodgkin Disease
C82-C85, C96	chłoniaki nieziarnicze	90	8,3	4,9	2,4	32,1	Non-Hodgkin Disease
C91-C95	białaczki	97	8,9	5,6	2,6	34,6	Leukemias
D00-D09	Nowotwory in situ	73	6,7	4,3	1,9	-	In situ neoplasms

Tab.23 Liczby zgonów na nowotwory złośliwe u kobiet według umiejscowienia i 5-letnich grup wieku w województwie podkarpackim w 2013 roku

Tab.23 Cancer deaths by site, and five-year age groups, females, Podkarpackie voivodship 2013

ICD-10	Ogółem Total	0-4	5-9	10-14	15-19	20-24	25-29	30-34	35-39	40-44	45-49	50-54	55-59	60-64	65-69	70-74	75-79	80-84	85+
C00-C97	1729	3	0	0	4	2	5	7	15	24	42	110	161	226	202	208	266	235	219
C00	2	0	0	0	0	0	0	0	0	0	0	0	0	0	0	0	1	1	0
C01	0	0	0	0	0	0	0	0	0	0	0	0	0	0	0	0	0	0	0
C02	3	0	0	0	0	0	0	0	0	0	0	1	1	0	0	0	0	0	1
C03	1	0	0	0	0	0	0	0	0	0	0	0	0	0	0	0	1	0	0
C04	3	0	0	0	0	0	0	0	0	0	0	1	0	1	1	0	0	0	0
C05	0	0	0	0	0	0	0	0	0	0	0	0	0	0	0	0	0	0	0
C06	2	0	0	0	0	0	0	0	0	0	0	1	0	1	0	0	0	0	0
C07	0	0	0	0	0	0	0	0	0	0	0	0	0	0	0	0	0	0	0
C08	1	0	0	0	0	0	0	0	0	0	0	0	0	0	0	0	0	0	1
C09	0	0	0	0	0	0	0	0	0	0	0	0	0	0	0	0	0	0	0
C10	0	0	0	0	0	0	0	0	0	0	0	0	0	0	0	0	0	0	0
C11	1	0	0	0	0	0	0	0	0	0	0	0	0	0	0	0	0	1	0
C12	0	0	0	0	0	0	0	0	0	0	0	0	0	0	0	0	0	0	0
C13	2	0	0	0	0	0	0	0	0	0	0	0	1	0	0	1	0	0	0
C14	2	0	0	0	0	0	0	0	0	0	0	0	1	0	1	0	0	0	0
C15	9	0	0	0	0	0	0	0	0	0	0	0	1	1	2	1	3	1	0
C16	79	0	0	0	0	0	0	0	2	0	1	2	4	8	6	13	8	18	17
C17	5	0	0	0	0	0	0	0	0	0	0	0	1	1	1	1	0	0	1
C18	126	0	0	0	0	0	1	1	0	4	4	4	6	11	8	15	23	22	27
C19	7	0	0	0	0	0	0	0	0	0	0	0	0	2	1	1	2	0	1
C20	61	0	0	0	0	0	0	1	0	0	0	4	3	4	12	9	6	11	11
C21	1	0	0	0	0	0	0	0	0	0	0	0	0	0	0	0	0	1	0
C22	33	0	0	0	0	0	0	0	1	0	0	2	1	2	2	6	8	9	2
C23	41	0	0	0	0	0	0	0	0	0	0	1	5	3	8	5	4	4	11
C24	18	0	0	0	0	0	0	0	0	0	0	0	1	3	3	2	3	2	4
C25	116	0	0	0	0	0	0	0	0	2	1	5	8	13	12	19	28	14	14
C26	21	0	0	0	0	0	0	0	0	0	0	0	1	1	2	0	3	9	5
C30	1	0	0	0	0	0	0	0	0	0	0	0	0	0	0	0	0	0	1
C31	1	0	0	0	0	0	0	0	0	0	0	0	0	0	0	0	0	1	0
C32	6	0	0	0	0	0	0	0	0	0	0	0	1	1	1	1	1	0	1
C33	0	0	0	0	0	0	0	0	0	0	0	0	0	0	0	0	0	0	0
C34	184	0	0	0	0	0	0	0	1	0	5	15	25	31	32	22	29	15	9
C37	0	0	0	0	0	0	0	0	0	0	0	0	0	0	0	0	0	0	0
C38	6	1	0	0	0	0	0	0	0	0	0	0	0	0	2	0	1	2	0
C39	1	0	0	0	0	0	0	0	0	0	0	0	0	0	0	0	1	0	0
C40	5	0	0	0	2	0	0	0	0	0	0	0	0	1	0	0	2	0	0
C41	2	0	0	0	0	0	0	0	0	0	0	0	1	0	1	0	0	0	0
C43	39	0	0	0	0	0	0	0	0	0	0	1	2	5	7	2	7	6	9
C44	3	0	0	0	0	0	0	0	0	0	0	0	0	0	0	0	1	0	2
C45	4	0	0	0	0	0	0	0	0	0	0	0	1	0	2	0	0	0	1
C46	1	0	0	0	0	0	0	0	0	0	0	0	0	0	0	0	0	0	1
C47	1	1	0	0	0	0	0	0	0	0	0	0	0	0	0	0	0	0	0
C48	4	0	0	0	0	0	0	1	0	0	1	1	0	0	0	1	0	0	0
C49	7	0	0	0	0	1	0	0	0	0	0	0	0	2	2	1	0	1	0

Tab.23 Liczby zgonów na nowotwory złośliwe u kobiet według umiejscowienia i 5-letnich grup wieku w województwie podkarpackim w 2013 roku (cd.)

Tab.23 Cancer deaths by site, and five-year age groups, females, Podkarpackie voivodship 2013 (cont)

ICD-10	Ogółem Total	0-4	5-9	10-14	15-19	20-24	25-29	30-34	35-39	40-44	45-49	50-54	55-59	60-64	65-69	70-74	75-79	80-84	85+
C50	251	0	0	0	0	0	0	0	6	10	14	24	34	32	31	21	26	26	27
C51	11	0	0	0	0	0	0	0	0	0	0	0	0	2	0	1	5	2	1
C52	4	0	0	0	0	0	0	0	0	0	0	1	1	0	0	1	0	1	0
C53	83	0	0	0	0	0	1	0	1	2	1	15	11	18	3	7	7	10	7
C54	66	0	0	0	0	0	0	0	1	0	0	1	9	11	8	12	12	8	4
C55	4	0	0	0	0	0	0	0	0	0	0	1	0	0	0	0	0	1	2
C56	111	0	0	0	0	0	1	3	1	3	5	12	12	24	17	11	9	10	3
C57	11	0	0	0	0	0	0	0	0	0	0	0	4	2	2	0	0	1	2
C58	0	0	0	0	0	0	0	0	0	0	0	0	0	0	0	0	0	0	0
C64	45	0	0	0	0	0	0	0	0	0	0	1	4	7	6	6	12	8	1
C65	1	0	0	0	0	0	0	0	0	0	0	0	0	0	0	0	0	0	1
C66	0	0	0	0	0	0	0	0	0	0	0	0	0	0	0	0	0	0	0
C67	26	0	0	0	0	0	0	0	0	0	1	1	1	3	0	2	5	5	8
C68	0	0	0	0	0	0	0	0	0	0	0	0	0	0	0	0	0	0	0
C69	2	0	0	0	0	0	0	0	0	0	0	1	0	0	0	1	0	0	0
C70	0	0	0	0	0	0	0	0	0	0	0	0	0	0	0	0	0	0	0
C71	66	0	0	0	0	0	0	1	2	3	4	5	10	9	7	5	9	8	3
C72	3	0	0	0	1	0	0	0	0	0	0	0	0	0	0	0	1	1	0
C73	7	0	0	0	0	0	0	0	0	0	0	0	0	0	1	0	1	3	2
C74	0	0	0	0	0	0	0	0	0	0	0	0	0	0	0	0	0	0	0
C75	2	0	0	0	0	0	0	0	0	0	0	1	0	0	0	0	0	0	1
C76	99	0	0	0	0	0	0	0	0	0	2	5	5	6	6	14	21	16	24
C77	0	0	0	0	0	0	0	0	0	0	0	0	0	0	0	0	0	0	0
C78	1	0	0	0	0	0	0	0	0	0	0	0	0	0	0	0	0	1	0
C79	0	0	0	0	0	0	0	0	0	0	0	0	0	0	0	0	0	0	0
C80	1	0	0	0	0	0	0	0	0	0	0	0	0	1	0	0	0	0	0
C81	3	0	0	0	0	1	0	0	0	0	0	1	0	0	0	1	0	0	0
C82	1	0	0	0	0	0	0	0	0	0	0	0	0	0	0	0	1	0	0
C83	11	0	0	0	1	0	0	0	0	0	0	1	0	3	1	2	1	1	1
C84	1	0	0	0	0	0	0	0	0	0	0	0	0	0	0	1	0	0	0
C85	24	0	0	0	0	0	1	0	0	0	0	1	3	1	5	1	4	3	5
C88	0	0	0	0	0	0	0	0	0	0	0	0	0	0	0	0	0	0	0
C90	36	0	0	0	0	0	0	0	0	0	0	0	1	4	3	12	8	6	2
C91	27	1	0	0	0	0	1	0	0	0	3	1	1	3	2	2	5	4	4
C92	31	0	0	0	0	0	0	0	0	0	0	0	1	8	4	8	6	2	2
C93	0	0	0	0	0	0	0	0	0	0	0	0	0	0	0	0	0	0	0
C94	0	0	0	0	0	0	0	0	0	0	0	0	0	0	0	0	0	0	0
C95	0	0	0	0	0	0	0	0	0	0	0	0	0	0	0	0	0	0	0
C96	2	0	0	0	0	0	0	0	0	0	0	0	0	1	0	0	1	0	0

Tab.24 Umieralność na nowotwory złośliwe wg umiejscowienia i 5-letnich grup wieku u kobiet w województwie podkarpackim w 2013 roku, współczynniki surowe na 100 000

Tab.24 Cancer mortality by site and age group, females, Podkarpackie voivodship 2013, crude rates

ICD-10	Ogółem Total	0-4	5-9	10-14	15-19	20-24	25-29	30-34	35-39	40-44	45-49	50-54	55-59	60-64	65-69	70-74	75-79	80-84	85+
C00- C97	159,2	5,6	0,0	0,0	6,1	2,5	5,8	8,3	19,0	34,8	63,0	152,2	215,6	339,4	425,4	531,7	680,8	770,2	928,5
C00	0,2	0,0	0,0	0,0	0,0	0,0	0,0	0,0	0,0	0,0	0,0	0,0	0,0	0,0	0,0	0,0	2,6	3,3	0,0
C01	0,0	0,0	0,0	0,0	0,0	0,0	0,0	0,0	0,0	0,0	0,0	0,0	0,0	0,0	0,0	0,0	0,0	0,0	0,0
C02	0,3	0,0	0,0	0,0	0,0	0,0	0,0	0,0	0,0	0,0	0,0	1,4	1,3	0,0	0,0	0,0	0,0	0,0	4,2
C03	0,1	0,0	0,0	0,0	0,0	0,0	0,0	0,0	0,0	0,0	0,0	0,0	0,0	0,0	0,0	0,0	2,6	0,0	0,0
C04	0,3	0,0	0,0	0,0	0,0	0,0	0,0	0,0	0,0	0,0	0,0	1,4	0,0	1,5	2,1	0,0	0,0	0,0	0,0
C05	0,0	0,0	0,0	0,0	0,0	0,0	0,0	0,0	0,0	0,0	0,0	0,0	0,0	0,0	0,0	0,0	0,0	0,0	0,0
C06	0,2	0,0	0,0	0,0	0,0	0,0	0,0	0,0	0,0	0,0	0,0	1,4	0,0	1,5	0,0	0,0	0,0	0,0	0,0
C07	0,0	0,0	0,0	0,0	0,0	0,0	0,0	0,0	0,0	0,0	0,0	0,0	0,0	0,0	0,0	0,0	0,0	0,0	0,0
C08	0,1	0,0	0,0	0,0	0,0	0,0	0,0	0,0	0,0	0,0	0,0	0,0	0,0	0,0	0,0	0,0	0,0	0,0	4,2
C09	0,0	0,0	0,0	0,0	0,0	0,0	0,0	0,0	0,0	0,0	0,0	0,0	0,0	0,0	0,0	0,0	0,0	0,0	0,0
C10	0,0	0,0	0,0	0,0	0,0	0,0	0,0	0,0	0,0	0,0	0,0	0,0	0,0	0,0	0,0	0,0	0,0	0,0	0,0
C11	0,1	0,0	0,0	0,0	0,0	0,0	0,0	0,0	0,0	0,0	0,0	0,0	0,0	0,0	0,0	0,0	0,0	3,3	0,0
C12	0,0	0,0	0,0	0,0	0,0	0,0	0,0	0,0	0,0	0,0	0,0	0,0	0,0	0,0	0,0	0,0	0,0	0,0	0,0
C13	0,2	0,0	0,0	0,0	0,0	0,0	0,0	0,0	0,0	0,0	0,0	0,0	1,3	0,0	0,0	2,6	0,0	0,0	0,0
C14	0,2	0,0	0,0	0,0	0,0	0,0	0,0	0,0	0,0	0,0	0,0	0,0	1,3	0,0	2,1	0,0	0,0	0,0	0,0
C15	0,8	0,0	0,0	0,0	0,0	0,0	0,0	0,0	0,0	0,0	0,0	0,0	1,3	1,5	4,2	2,6	7,7	3,3	0,0
C16	7,3	0,0	0,0	0,0	0,0	0,0	0,0	0,0	2,5	0,0	1,5	2,8	5,4	12,0	12,6	33,2	20,5	59,0	72,1
C17	0,5	0,0	0,0	0,0	0,0	0,0	0,0	0,0	0,0	0,0	0,0	0,0	1,3	1,5	2,1	2,6	0,0	0,0	4,2
C18	11,6	0,0	0,0	0,0	0,0	0,0	1,2	1,2	0,0	5,8	6,0	5,5	8,0	16,5	16,9	38,3	58,9	72,1	114,5
C19	0,6	0,0	0,0	0,0	0,0	0,0	0,0	0,0	0,0	0,0	0,0	0,0	0,0	3,0	2,1	2,6	5,1	0,0	4,2
C20	5,6	0,0	0,0	0,0	0,0	0,0	0,0	1,2	0,0	0,0	0,0	5,5	4,0	6,0	25,3	23,0	15,4	36,1	46,6
C21	0,1	0,0	0,0	0,0	0,0	0,0	0,0	0,0	0,0	0,0	0,0	0,0	0,0	0,0	0,0	0,0	0,0	3,3	0,0
C22	3,0	0,0	0,0	0,0	0,0	0,0	0,0	0,0	1,3	0,0	0,0	2,8	1,3	3,0	4,2	15,3	20,5	29,5	8,5
C23	3,8	0,0	0,0	0,0	0,0	0,0	0,0	0,0	0,0	0,0	0,0	1,4	6,7	4,5	16,9	12,8	10,2	13,1	46,6
C24	1,7	0,0	0,0	0,0	0,0	0,0	0,0	0,0	0,0	0,0	0,0	0,0	1,3	4,5	6,3	5,1	7,7	6,6	17,0
C25	10,7	0,0	0,0	0,0	0,0	0,0	0,0	0,0	0,0	2,9	1,5	6,9	10,7	19,5	25,3	48,6	71,7	45,9	59,4
C26	1,9	0,0	0,0	0,0	0,0	0,0	0,0	0,0	0,0	0,0	0,0	0,0	1,3	1,5	4,2	0,0	7,7	29,5	21,2
C30	0,1	0,0	0,0	0,0	0,0	0,0	0,0	0,0	0,0	0,0	0,0	0,0	0,0	0,0	0,0	0,0	0,0	0,0	4,2
C31	0,1	0,0	0,0	0,0	0,0	0,0	0,0	0,0	0,0	0,0	0,0	0,0	0,0	0,0	0,0	0,0	0,0	3,3	0,0
C32	0,6	0,0	0,0	0,0	0,0	0,0	0,0	0,0	0,0	0,0	0,0	0,0	1,3	1,5	2,1	2,6	2,6	0,0	4,2
C33	0,0	0,0	0,0	0,0	0,0	0,0	0,0	0,0	0,0	0,0	0,0	0,0	0,0	0,0	0,0	0,0	0,0	0,0	0,0
C34	16,9	0,0	0,0	0,0	0,0	0,0	0,0	0,0	1,3	0,0	7,5	20,8	33,5	46,6	67,4	56,2	74,2	49,2	38,2
C37	0,0	0,0	0,0	0,0	0,0	0,0	0,0	0,0	0,0	0,0	0,0	0,0	0,0	0,0	0,0	0,0	0,0	0,0	0,0
C38	0,6	1,9	0,0	0,0	0,0	0,0	0,0	0,0	0,0	0,0	0,0	0,0	0,0	0,0	4,2	0,0	2,6	6,6	0,0
C39	0,1	0,0	0,0	0,0	0,0	0,0	0,0	0,0	0,0	0,0	0,0	0,0	0,0	0,0	0,0	0,0	2,6	0,0	0,0
C40	0,5	0,0	0,0	0,0	3,0	0,0	0,0	0,0	0,0	0,0	0,0	0,0	0,0	1,5	0,0	0,0	5,1	0,0	0,0
C41	0,2	0,0	0,0	0,0	0,0	0,0	0,0	0,0	0,0	0,0	0,0	0,0	1,3	0,0	2,1	0,0	0,0	0,0	0,0
C43	3,6	0,0	0,0	0,0	0,0	0,0	0,0	0,0	0,0	0,0	0,0	1,4	2,7	7,5	14,7	5,1	17,9	19,7	38,2
C44	0,3	0,0	0,0	0,0	0,0	0,0	0,0	0,0	0,0	0,0	0,0	0,0	0,0	0,0	0,0	0,0	2,6	0,0	8,5
C45	0,4	0,0	0,0	0,0	0,0	0,0	0,0	0,0	0,0	0,0	0,0	0,0	1,3	0,0	4,2	0,0	0,0	0,0	4,2
C46	0,1	0,0	0,0	0,0	0,0	0,0	0,0	0,0	0,0	0,0	0,0	0,0	0,0	0,0	0,0	0,0	0,0	0,0	4,2

Tab.24 Umieralność na nowotwory złośliwe wg umiejscowienia i 5-letnich grup wieku u kobiet w województwie podkarpackim w 2013 roku, współczynniki surowe na 100 000 (cd.)

Tab.24 Cancer mortality by site and age group, female, Podkarpackie voivodship s 2013, crude rates (cont.)

ICD-10	Ogółem Total	0-4	5-9	10-14	15-19	20-24	25-29	30-34	35-39	40-44	45-49	50-54	55-59	60-64	65-69	70-74	75-79	80-84	85+
C47	0,1	1,9	0,0	0,0	0,0	0,0	0,0	0,0	0,0	0,0	0,0	0,0	0,0	0,0	0,0	0,0	0,0	0,0	0,0
C48	0,4	0,0	0,0	0,0	0,0	0,0	0,0	1,2	0,0	0,0	1,5	1,4	0,0	0,0	0,0	2,6	0,0	0,0	0,0
C49	0,6	0,0	0,0	0,0	0,0	1,3	0,0	0,0	0,0	0,0	0,0	0,0	0,0	3,0	4,2	2,6	0,0	3,3	0,0
C50	23,1	0,0	0,0	0,0	0,0	0,0	0,0	0,0	7,6	14,5	21,0	33,2	45,5	48,1	65,3	53,7	66,5	85,2	114,5
C51	1,0	0,0	0,0	0,0	0,0	0,0	0,0	0,0	0,0	0,0	0,0	0,0	0,0	3,0	0,0	2,6	12,8	6,6	4,2
C52	0,4	0,0	0,0	0,0	0,0	0,0	0,0	0,0	0,0	0,0	0,0	1,4	1,3	0,0	0,0	2,6	0,0	3,3	0,0
C53	7,6	0,0	0,0	0,0	0,0	0,0	1,2	0,0	1,3	2,9	1,5	20,8	14,7	27,0	6,3	17,9	17,9	32,8	29,7
C54	6,1	0,0	0,0	0,0	0,0	0,0	0,0	0,0	1,3	0,0	0,0	1,4	12,1	16,5	16,9	30,7	30,7	26,2	17,0
C55	0,4	0,0	0,0	0,0	0,0	0,0	0,0	0,0	0,0	0,0	0,0	1,4	0,0	0,0	0,0	0,0	0,0	3,3	8,5
C56	10,2	0,0	0,0	0,0	0,0	0,0	1,2	3,5	1,3	4,4	7,5	16,6	16,1	36,0	35,8	28,1	23,0	32,8	12,7
C57	1,0	0,0	0,0	0,0	0,0	0,0	0,0	0,0	0,0	0,0	0,0	5,4	3,0	4,2	0,0	0,0	3,3	8,5	
C58	0,0	0,0	0,0	0,0	0,0	0,0	0,0	0,0	0,0	0,0	0,0	0,0	0,0	0,0	0,0	0,0	0,0	0,0	0,0
C64	4,1	0,0	0,0	0,0	0,0	0,0	0,0	0,0	0,0	0,0	0,0	1,4	5,4	10,5	12,6	15,3	30,7	26,2	4,2
C65	0,1	0,0	0,0	0,0	0,0	0,0	0,0	0,0	0,0	0,0	0,0	0,0	0,0	0,0	0,0	0,0	0,0	0,0	4,2
C66	0,0	0,0	0,0	0,0	0,0	0,0	0,0	0,0	0,0	0,0	0,0	0,0	0,0	0,0	0,0	0,0	0,0	0,0	0,0
C67	2,4	0,0	0,0	0,0	0,0	0,0	0,0	0,0	0,0	0,0	1,5	1,4	1,3	4,5	0,0	5,1	12,8	16,4	33,9
C68	0,0	0,0	0,0	0,0	0,0	0,0	0,0	0,0	0,0	0,0	0,0	0,0	0,0	0,0	0,0	0,0	0,0	0,0	0,0
C69	0,2	0,0	0,0	0,0	0,0	0,0	0,0	0,0	0,0	0,0	0,0	1,4	0,0	0,0	0,0	2,6	0,0	0,0	0,0
C70	0,0	0,0	0,0	0,0	0,0	0,0	0,0	0,0	0,0	0,0	0,0	0,0	0,0	0,0	0,0	0,0	0,0	0,0	0,0
C71	6,1	0,0	0,0	0,0	0,0	0,0	0,0	1,2	2,5	4,4	6,0	6,9	13,4	13,5	14,7	12,8	23,0	26,2	12,7
C72	0,3	0,0	0,0	0,0	1,5	0,0	0,0	0,0	0,0	0,0	0,0	0,0	0,0	0,0	0,0	0,0	2,6	3,3	0,0
C73	0,6	0,0	0,0	0,0	0,0	0,0	0,0	0,0	0,0	0,0	0,0	0,0	0,0	0,0	2,1	0,0	2,6	9,8	8,5
C74	0,0	0,0	0,0	0,0	0,0	0,0	0,0	0,0	0,0	0,0	0,0	0,0	0,0	0,0	0,0	0,0	0,0	0,0	0,0
C75	0,2	0,0	0,0	0,0	0,0	0,0	0,0	0,0	0,0	0,0	0,0	1,4	0,0	0,0	0,0	0,0	0,0	0,0	4,2
C76	9,1	0,0	0,0	0,0	0,0	0,0	0,0	0,0	0,0	0,0	3,0	6,9	6,7	9,0	12,6	35,8	53,8	52,4	101,8
C77	0,0	0,0	0,0	0,0	0,0	0,0	0,0	0,0	0,0	0,0	0,0	0,0	0,0	0,0	0,0	0,0	0,0	0,0	0,0
C78	0,1	0,0	0,0	0,0	0,0	0,0	0,0	0,0	0,0	0,0	0,0	0,0	0,0	0,0	0,0	0,0	0,0	3,3	0,0
C79	0,0	0,0	0,0	0,0	0,0	0,0	0,0	0,0	0,0	0,0	0,0	0,0	0,0	0,0	0,0	0,0	0,0	0,0	0,0
C80	0,1	0,0	0,0	0,0	0,0	0,0	0,0	0,0	0,0	0,0	0,0	0,0	0,0	1,5	0,0	0,0	0,0	0,0	0,0
C81	0,3	0,0	0,0	0,0	0,0	1,3	0,0	0,0	0,0	0,0	0,0	1,4	0,0	0,0	0,0	2,6	0,0	0,0	0,0
C82	0,1	0,0	0,0	0,0	0,0	0,0	0,0	0,0	0,0	0,0	0,0	0,0	0,0	0,0	0,0	0,0	2,6	0,0	0,0
C83	1,0	0,0	0,0	0,0	1,5	0,0	0,0	0,0	0,0	0,0	0,0	1,4	0,0	4,5	2,1	5,1	2,6	3,3	4,2
C84	0,1	0,0	0,0	0,0	0,0	0,0	0,0	0,0	0,0	0,0	0,0	0,0	0,0	0,0	0,0	2,6	0,0	0,0	0,0
C85	2,2	0,0	0,0	0,0	0,0	0,0	1,2	0,0	0,0	0,0	0,0	1,4	4,0	1,5	10,5	2,6	10,2	9,8	21,2
C88	0,0	0,0	0,0	0,0	0,0	0,0	0,0	0,0	0,0	0,0	0,0	0,0	0,0	0,0	0,0	0,0	0,0	0,0	0,0
C90	3,3	0,0	0,0	0,0	0,0	0,0	0,0	0,0	0,0	0,0	0,0	1,3	6,0	6,3	30,7	20,5	19,7	8,5	
C91	2,5	1,9	0,0	0,0	0,0	0,0	1,2	0,0	0,0	0,0	4,5	1,4	1,3	4,5	4,2	5,1	12,8	13,1	17,0
C92	2,9	0,0	0,0	0,0	0,0	0,0	0,0	0,0	0,0	0,0	0,0	0,0	1,3	12,0	8,4	20,5	15,4	6,6	8,5
C93	0,0	0,0	0,0	0,0	0,0	0,0	0,0	0,0	0,0	0,0	0,0	0,0	0,0	0,0	0,0	0,0	0,0	0,0	0,0
C94	0,0	0,0	0,0	0,0	0,0	0,0	0,0	0,0	0,0	0,0	0,0	0,0	0,0	0,0	0,0	0,0	0,0	0,0	0,0
C95	0,0	0,0	0,0	0,0	0,0	0,0	0,0	0,0	0,0	0,0	0,0	0,0	0,0	0,0	0,0	0,0	0,0	0,0	0,0
C96	0,2	0,0	0,0	0,0	0,0	0,0	0,0	0,0	0,0	0,0	0,0	0,0	0,0	1,5	0,0	0,0	2,6	0,0	0,0

Tab.25 Zgony na najczęstsze nowotwory złośliwe u kobiet według częstości występowania. Liczby bezwzględne, współczynniki surowe, standaryzowane i wskaźnik struktury, województwo podkarpackie 2013 rok
 Tab.25 Deaths from the leading cancer sites in females by frequency. Absolute numbers, crude rates, standardized rates and percentage, Podkarpackie voivodship 2013

ICD-10	Ogółem Total	Współczynnik surowy Crude rate	Współczynnik standaryzowany Standardized rate	Odsetek Percentage	ICD-10	Ogółem Total	Współczynnik surowy Crude rate	Współczynnik standaryzowany Standardized rate	Odsetek Percentage
C00-D09	1729	159,2	77,9	100,0	C00-D09	1729	159,2	77,9	100,0
C50	251	23,1	12,7	14,5	C00	2	0,2	0,0	0,1
C34	184	16,9	9,1	10,6	C06	2	0,2	0,1	0,1
C18	126	11,6	4,9	7,3	C13	2	0,2	0,1	0,1
C25	116	10,7	4,8	6,7	C14	2	0,2	0,1	0,1
C56	111	10,2	6,1	6,4	C41	2	0,2	0,1	0,1
C76	99	9,1	3,6	5,7	C69	2	0,2	0,1	0,1
C53	83	7,6	4,2	4,8	C75	2	0,2	0,1	0,1
C16	79	7,3	3,0	4,6	C96	2	0,2	0,1	0,1
C54	66	6,1	2,9	3,8	C03	1	0,1	0,0	0,1
C71	66	6,1	3,4	3,8	C08	1	0,1	0,0	0,1
C20	61	5,6	2,5	3,5	C11	1	0,1	0,0	0,1
C64	45	4,1	1,9	2,6	C21	1	0,1	0,0	0,1
C23	41	3,8	1,7	2,4	C30	1	0,1	0,0	0,1
C43	39	3,6	1,5	2,3	C31	1	0,1	0,0	0,1
C90	36	3,3	1,4	2,1	C39	1	0,1	0,0	0,1
C22	33	3,0	1,2	1,9	C46	1	0,1	0,0	0,1
C92	31	2,9	1,4	1,8	C47	1	0,1	0,2	0,1
C91	27	2,5	1,4	1,6	C65	1	0,1	0,0	0,1
C67	26	2,4	0,9	1,5	C78	1	0,1	0,0	0,1
C85	24	2,2	1,0	1,4	C80	1	0,1	0,1	0,1
C26	21	1,9	0,6	1,2	C82	1	0,1	0,0	0,1
C24	18	1,7	0,7	1,0	C84	1	0,1	0,1	0,1
C51	11	1,0	0,4	0,6	C01	0	0,0	0,0	0,0
C57	11	1,0	0,5	0,6	C05	0	0,0	0,0	0,0
C83	11	1,0	0,6	0,6	C07	0	0,0	0,0	0,0
C15	9	0,8	0,4	0,5	C09	0	0,0	0,0	0,0
C19	7	0,6	0,3	0,4	C10	0	0,0	0,0	0,0
C49	7	0,6	0,4	0,4	C12	0	0,0	0,0	0,0
C73	7	0,6	0,2	0,4	C33	0	0,0	0,0	0,0
C32	6	0,6	0,3	0,3	C37	0	0,0	0,0	0,0
C38	6	0,6	0,4	0,3	C58	0	0,0	0,0	0,0
C17	5	0,5	0,3	0,3	C66	0	0,0	0,0	0,0
C40	5	0,5	0,4	0,3	C68	0	0,0	0,0	0,0
C45	4	0,4	0,2	0,2	C70	0	0,0	0,0	0,0
C48	4	0,4	0,3	0,2	C74	0	0,0	0,0	0,0
C52	4	0,4	0,2	0,2	C77	0	0,0	0,0	0,0
C55	4	0,4	0,1	0,2	C79	0	0,0	0,0	0,0
C02	3	0,3	0,1	0,2	C88	0	0,0	0,0	0,0
C04	3	0,3	0,2	0,2	C93	0	0,0	0,0	0,0
C44	3	0,3	0,1	0,2	C94	0	0,0	0,0	0,0
C72	3	0,3	0,2	0,2	C95	0	0,0	0,0	0,0
C81	3	0,3	0,2	0,2					

Tab.26 Umieralność na nowotwory złośliwe według układów narządowych u kobiet w województwie podkarpackim
 Tab.26 Cancer mortality by main cancer groups, females, Podkarpackie voivodship 2013

ICD-10	Umiejscowienie	Liczby bezwzględne Absolute number	Współczynnik surowy Crude rate	Współczynnik standaryzowany Standardized rate	% wszystkich nowotworów % of all cancers	% w grupie narządowej % in organ system	Site
C00-D09	Nowotwory złośliwe ogółem	1729	159,2	77,9	100,0	-	All cancers
C00-D09 bez C44	Nowotwory złośliwe ogółem bez skóry	1726	158,9	77,8	99,8	-	All cancers but skin
C00-C14	Wargę, jamę ustną i gardło	17	1,6	0,8	1,0	-	Lip, oral cavity and pharynx
C15-C26	Narządy trawienne	517	47,6	20,4	29,9	100,0	Digestiv organs
C18-C21	w tym: jelito grube	195	17,9	7,8	11,3	37,8	Colorectal cancers
C30-C39	Układ oddechowy i klatka piersiowa	199	18,3	9,8	11,5	100,0	Respiratory and intrathoracic organs
C30-C34	w tym: narządy oddechowe	192	17,7	9,4	11,1	96,5	Respiratory organs
C40-C41	Kości i chrząstki stawowe	7	0,6	0,5	0,4	-	Bone and articular cartilage
C43-C44	Czerniak i inne nowotwory złośliwe skóry	42	3,9	1,6	2,4	100,0	Melanoma and other skin cancers
C43	w tym: czerniak	39	3,6	1,5	2,3	92,9	Melanoma
C45-C49	Międzybłonek i tkanki miękkie	17	1,6	1,1	1,0	-	Mesothelial and soft tissue
C50	Pierś	251	23,1	12,7	14,5	-	Breast
C51-C58	Żeńskie narządy płciowe	290	26,7	14,4	16,8	100,0	Female genital organs
C53-C54	w tym: macica	149	13,7	7,1	8,6	51,4	Uterus
C64-C68	Układ moczowy	72	6,6	2,7	4,2	-	Urinary tract
C69-C72	Oko, mózg i inne części centralnego systemu nerwowego	71	6,5	3,7	4,1	-	Eye, brain and other parts of central nervous system
C73-C75	Tarczycę i inne gruczoły wydzielania wewnętrznego	9	0,8	0,3	0,5	-	Thyroid and other endocrine glands
C76-C80	Nowotwory niedokładnie określone, wtórne i o nieokreślonej lokalizacji	101	9,3	3,6	5,8	-	Ill-defined, secondary and unspecified sites
C81-C96	Tkanka limfatyczna, krwiotwórcza i tkanki pokrewne	136	12,5	6,3	7,9	100,0	Stated or presumed to be primary, of lymphoid, haematopoietic and related tissue
C81	w tym: choroba Hodgkina	3	0,3	0,2	0,2	2,2	Hodgkin Disease
C82-C85, C96	chłoniaki nieziarnicze	39	3,6	1,8	2,3	28,7	Non-Hodgkin Disease
C91-C95	Białaczki	58	5,3	2,8	3,4	42,7	Leukemias
D00-D09	Nowotwory in situ	0	0,0	0,0	0,0	-	In situ neoplasms

**Zachorowalność i umieralność w powiatach województwa
podkarpackiego w 2013 roku**

*Cancer incidence and mortality in poviats of Podkarpackie
voivodship in 2013*

Tab.28 Struktura ludności województwa podkarpackiego według płci i powiatów. Stan na 30 czerwca 2013
 Tab.28 Podkarpackie voivodship population structure by sex and poviats. As of 30th June 2013

Powiaty Poviats	Ogółem Total	Mężczyźni Males	Kobiety Females
województwo podkarpackie	2128707	1042321	1086386
powiat bieszczadzki	22197	10980	11217
powiat brzozowski	66402	32811	33591
powiat dębicki	135236	66885	68351
powiat jarosławski	122227	59570	62657
powiat jasielski	115496	56723	58773
powiat kolbuszowski	62728	31345	31383
powiat krośnieński	111863	54885	56978
powiat leżajski	69940	34604	35336
powiat lubaczowski	57116	28479	28637
powiat łańcucki	79711	38980	40731
powiat mielecki	136202	67119	69083
powiat niżański	67564	33443	34121
powiat przemyski	74088	37149	36939
powiat przeworski	79224	38918	40306
powiat ropczycko-sędziszowski	73438	36242	37196
powiat rzeszowski	165174	81487	83687
powiat sanocki	96208	47169	49039
powiat stalowowolski	108895	53070	55825
powiat strzyżowski	62184	30749	31435
powiat tarnobrzeski	53935	26585	27350
powiat leski	26798	13268	13530
miasto Krosno	47218	22354	24864
miasto Przemyśl	63990	30024	33966
miasto Rzeszów	182520	86189	96331
miasto Tarnobrzeg	48353	23293	25060

Tab.29 Zachorowalność i umieralność na nowotwory złośliwe w powiatach województwa podkarpackiego w 2013 roku, współczynnik surowy

Tab.29 Cancers incidence and mortality in poviats of Podkarpackie voivodship in 2013, crude rate

Zachorowalność na nowotwory złośliwe w powiatach województwa podkarpackiego Cancers incidence in poviats of Podkarpackie voivodship			Powiaty Poviats	Umieralność na nowotwory złośliwe w powiatach województwa podkarpackiego Cancers mortality in poviats of Podkarpackie voivodship		
Ogółem Total	Mężczyźni Males	Kobiety Females		Ogółem Total	Mężczyźni Males	Kobiety Females
382,6	420,8	346,0	województwo podkarpackie	193,8	230,0	159,2
410,0	437,2	383,3	powiat bieszczadzki	157,7	191,3	124,8
292,2	301,7	282,8	powiat brzozowski	204,8	262,1	148,8
371,9	387,2	357,0	powiat dębicki	195,2	221,3	169,7
330,5	335,7	325,6	powiat jarosławski	172,6	189,7	156,4
449,4	534,2	367,5	powiat jasielski	209,5	255,6	165,0
274,2	338,2	210,3	powiat kolbuszowski	149,9	216,9	82,8
391,6	428,2	356,3	powiat krośnieński	190,4	216,8	165,0
376,0	416,1	336,8	powiat leżajski	203,0	242,7	164,1
341,4	361,7	321,3	powiat lubaczowski	199,6	280,9	118,7
396,4	410,5	383,0	powiat łańcucki	202,0	215,5	189,0
411,2	475,3	348,9	powiat mielecki	204,1	228,0	180,9
278,3	343,9	213,9	powiat nizański	168,7	227,3	111,4
284,8	358,0	211,2	powiat przemyski	183,6	223,4	143,5
371,1	424,0	320,1	powiat przeworski	203,2	249,2	158,8
351,3	386,3	317,2	powiat ropczycko-sędziszowski	147,1	176,6	118,3
359,0	409,9	309,5	powiat rzeszowski	174,4	224,6	125,5
384,6	411,3	358,9	powiat sanocki	191,3	216,2	167,2
357,2	365,6	349,3	powiat stalowowolski	221,3	250,6	193,5
381,1	435,8	327,7	powiat strzyżowski	204,2	263,4	146,3
339,3	342,3	336,4	powiat tarnobrzeski	187,3	214,4	160,9
391,8	407,0	376,9	powiat leski	212,7	286,4	140,4
453,2	447,3	458,5	miasto Krosno	222,4	246,0	201,1
431,3	479,6	388,6	miasto Przemyśl	239,1	279,8	203,1
522,1	595,2	456,8	miasto Rzeszów	198,9	228,6	172,3
452,9	425,0	478,9	miasto Tarnobrzeg	202,7	197,5	207,5

POWIAT BIESZCZADZKI / POWIAT OF BIESZCZADY

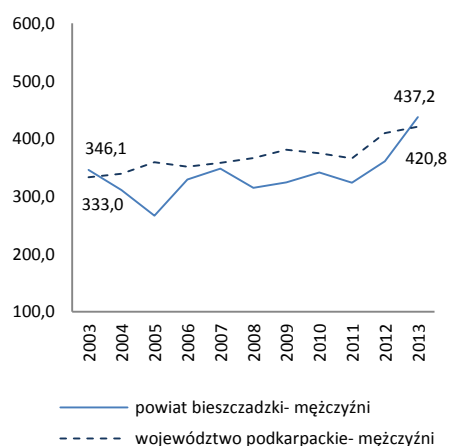
Tab.30 Zachorowalność na nowotwory złośliwe według układów narządowych u mężczyzn w powiecie bieszczadzkim w 2013 roku
Tab.30 Cancer incidence by main cancer groups, males, Bieszczady powiat 2013

ICD-10	Umiejscowienie	Liczby bezwzględne Absolute number	Współczynnik surowy Crude rate	Współczynnik standaryzowany Standardized rate	% wszystkich nowotworów % of all cancers	% w grupie narządowej % in organ system	Site
C00-D09	Nowotwory złośliwe ogółem	48	437,2	301,3	100,0	-	All cancers
C00-D09 bez C44	Nowotwory złośliwe ogółem bez skóry	47	428,1	293,8	97,9	-	All cancers but skin
C00-C14	Warga, jama ustna i gardło	#	9,1	6,1	2,1	-	Lip, oral cavity and pharynx
C15-C26	Narządy trawienne	15	136,6	97,1	31,3	100,0	Digestiv organs
C18-C21	w tym: jelito grube	9	82,0	54,9	18,8	60,0	Colorectal cancers
C30-C39	Układ oddechowy i klatka piersiowa	4	36,4	21,0	8,3	100,0	Respiratory and intrathoracic organs
C30-C34	w tym: narządy oddechowe	4	36,4	21,0	8,3	100,0	Respiratory organs
C37-C39	klatka piersiowa	0	0,0	0,0	0,0	0,0	Intrathoracic organs
C40-C41	Kości i chrząstki stawowe	0	0,0	0,0	0,0	-	Bone and articular cartilage
C43-C44	Czerniak i inne nowotwory złośliwe skóry	#	9,1	7,5	2,1	100,0	Melanoma and other skin cancers
C43	w tym: czerniak	0	0,0	0,0	0,0	0,0	Melanoma
C45-C49	Międzybłonek i tkanki miękkie	#	9,1	8,3	2,1	-	Mesothelial and soft tissue
C60-C63	Męskie narządy płciowe	13	118,4	79,4	27,1	100,0	Male genital organs
C61	w tym: gruczoł krokowy	11	100,2	65,2	22,9	84,6	Prostate
C64-C68	Układ moczowy	7	63,8	46,2	14,6	-	Urinary tract
C69-C72	Oko, mózg i inne części centralnego systemu nerwowego	0	0,0	0,0	0,0	-	Eye, brain and other parts of central nervous system
C73-C75	Tarczycyca i inne gruczoły wydzielania wewnętrznego	0	0,0	0,0	0,0	-	Thyroid and other endocrine glands
C76-C80	Nowotwory niedokładnie określone, wtórne i o nieokreślonym umiejscowieniu	3	27,3	16,3	6,3	-	Ill-defined, secondary and unspecified sites
C81-C96	Tkanka limfatyczna, krwiotwórcza i tkanki pokrewne	3	27,3	19,5	6,3	100,0	Stated or presumed to be primary, of lymphoid, haematopoietic and related tissue
C81	w tym: choroba Hodgkina	0	0,0	0,0	0,0	0,0	Hodgkin Disease
C82-C85, C96	chłoniaki niezłośliwe	0	0,0	0,0	0,0	0,0	Non-Hodgkin Disease
C91-C95	białaczki	#	9,1	6,1	2,1	33,3	Leukemias
D00-D09	Nowotwory in situ	0	0,0	0,0	0,0	0,0	In situ neoplasms

Tab.31 Zachorowania na najczęstsze nowotwory złośliwe u mężczyzn w powiecie bieszczadzkim w 2013 roku
Tab.31 The leading sites of new registered cancer, males, Bieszczady powiat 2013

Umiejscowienie nowotworu Site	Liczby bezwzględne Absolute number	Współczynnik surowy Crude rate	Współczynnik standaryzowany Standardized rate	Wskaźnik struktury Percentage %
Województwo podkarpackie	4386	420,8	276,9	100,0
Powiat bieszczadzki ogółem	48	437,2	301,3	100,0
Zachorowania na najczęstsze nowotwory złośliwe w powiecie bieszczadzkim				
C61	11	100,2	65,2	22,9
C18-C21	9	82,0	54,9	18,8
C16	5	45,5	36,6	10,4
C67	5	45,5	35,7	10,4
C34	4	36,4	21,0	8,3

Rys.39 Zachorowalność na nowotwory złośliwe w latach 2003-2013, mężczyźni
Fig.39 Cancer incidence in 2003-2013, males



POWIAT BIESZCZADZKI/ POVIAT OF BIESZCZADY

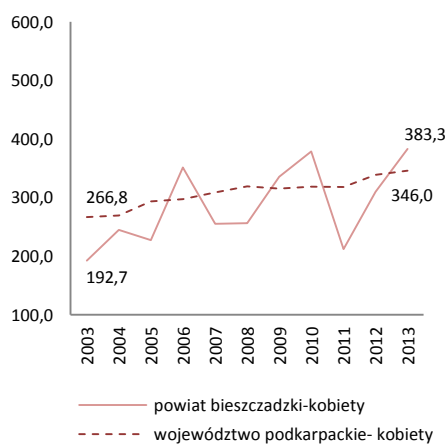
Tab.32 Zachorowalność na nowotwory złośliwe według układów narządowych u kobiet w powiecie bieszczadzkim w 2013 roku
 Tab.32 Cancer incidence by main cancer groups, females, Bieszczady poviat 2013

ICD-10	Umiejscowienie	Liczby bezwzględne Absolute number	Współczynnik surowy Crude rate	Współczynnik standaryzowany Standardized rate	% wszystkich nowotworów % of all cancers	% w grupie narządowej % in organ system	Site
C00-D09	Nowotwory złośliwe ogółem	43	383,3	213,1	100,0	-	All cancers
C00-D09 bez C44	Nowotwory złośliwe ogółem bez skóry	42	374,4	208,4	97,7	-	All cancers but skin
C00-C14	Warga, jama ustna i gardło	#	8,9	2,6	2,3	-	Lip, oral cavity and pharynx
C15-C26	Narządy trawienne	9	80,2	35,7	20,9	100,0	Digestiv organs
C18-C21	w tym: jelito grube	3	26,7	11,2	7,0	33,3	Colorectal cancers
C30-C39	Układ oddechowy i klatka piersiowa	#	17,8	8,9	4,7	100,0	Respiratory and intrathoracic organs
C30-C34	w tym: narządy oddechowe	#	17,8	8,9	4,7	100,0	Respiratory organs
C37-C39	klatka piersiowa	0	0,0	0,0	0,0	0,0	Intrathoracic organs
C40-C41	Kości i chrząstki stawowe	0	0,0	0,0	0,0	-	Bone and articular cartilage
C43-C44	Czerniak i inne nowotwory złośliwe skóry	#	8,9	4,7	2,3	100,0	Melanoma and other skin cancers
C43	w tym: czerniak	0	0,0	0,0	0,0	0,0	Melanoma
C45-C49	Międzybłonek i tkanki miękkie	0	0,0	0,0	0,0	-	Mesothelial and soft tissue
C50	Pierś	10	89,2	59,1	23,3	-	Breast
C51-C58	Żeńskie narządy płciowe	13	115,9	68,6	30,2	100,0	Female genital organs
C53-C54	w tym: macica	9	80,2	52,2	20,9	69,2	Uterus
C64-C68	Układ moczowy	#	17,8	8,6	4,7	-	Urinary tract
C69-C72	Oko, mózg i inne części centralnego systemu nerwowego	3	26,7	9,4	7,0	-	Eye, brain and other parts of central nervous system
C73-C75	Tarczycza i inne gruczoły wydzielania wewnętrznego	#	8,9	8,5	2,3	-	Thyroid and other endocrine glands
C76-C80	Nowotwory niedokładnie określone, wtórne i o nieokreślonym umiejscowieniu	0	0,0	0,0	0,0	-	Ill-defined, secondary and unspecified sites Stated or presumed to be primary, of lymphoid, haematopoietic and related tissue
C81-C96	Tkanka limfatyczna, krwiotwórcza i tkanki pokrewne	0	0,0	0,0	0,0	0,0	
C81	w tym: choroba Hodgkina	0	0,0	0,0	0,0	0,0	Hodgkin Disease
C82-C85, C96	chłoniaki nieziarnicze	0	0,0	0,0	0,0	0,0	Non-Hodgkin Disease
C91-C95	białaczki	0	0,0	0,0	0,0	0,0	Leukemias
D00-D09	Nowotwory in situ	#	8,9	7,0	2,3	-	In situ neoplasms

Tab.33 Zachorowania na najczęstsze nowotwory złośliwe u kobiet w powiecie bieszczadzkim w 2013 roku
 Tab.33 The leading sites of new registered cancer, females, Bieszczady poviat 2013

Umiejscowienie nowotworu Site	Liczby bezwzględne Absolute number	Współczynnik surowy Crude rate	Współczynnik standaryzowany Standardized rate	Wskaźnik struktury Percentage %
Województwo podkarpackie	3759	346,0	200,4	100,0
Powiat bieszczadzki ogółem	43	383,3	213,1	100,0
Zachorowania na najczęstsze nowotwory złośliwe w powiecie bieszczadzkim				
C50	10	89,2	59,1	23,3
C54	5	44,6	32,1	11,6
C53	4	35,7	20,1	9,3

Rys.40 Zachorowalność na nowotwory złośliwe w latach 2003-2013, kobiety
 Fig.40 Cancer incidence in 2003-2013, females



POWIAT BIESZCZADZKI/ POVIAT OF BIESZCZADY

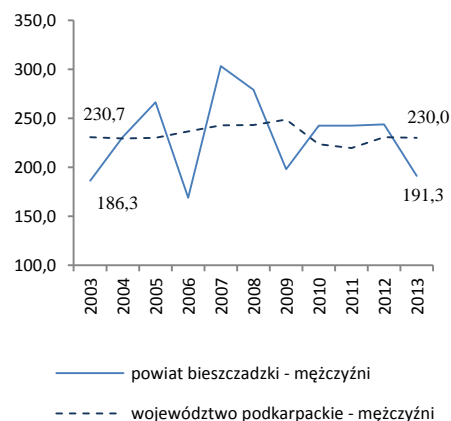
Tab.34 Umieralność na nowotwory złośliwe według układów narządowych u mężczyzn w powiecie bieszczadzkim w 2013 roku
 Tab.34 Cancer mortality by main cancer groups, males, Bieszczady powiat 2013

ICD-10	Umiejscowienie	Liczby bezwzględne Absolute number	Współczynnik surowy Crude rate	Współczynnik standaryzowany Standardized rate	% wszystkich nowotworów % of all cancers	% w grupie narządowej % in organ system	Site
C00-D09	Nowotwory złośliwe ogółem	21	191,3	120,6	100,0	-	All cancers
C00-D09 bez C44	Nowotwory złośliwe ogółem bez skóry	21	191,3	120,6	100,0	-	All cancers but skin
C00-C14	Warga, jama ustna i gardło	#	18,2	14,2	9,5	-	Lip, oral cavity and pharynx
C15-C26	Narządy trawienne	8	72,9	43,4	38,1	100,0	Digestiv organs
C18-C21	w tym: jelito grube	3	27,3	15,9	14,3	37,5	Colorectal cancers
C30-C39	Układ oddechowy i klatka piersiowa	7	63,8	41,1	33,3	100,0	Respiratory and intrathoracic organs
C30-C34	w tym: narządy oddechowe	7	63,8	41,1	33,3	100,0	Respiratory organs
C37-C39	klatka piersiowa	0	0,0	0,0	0,0	0,0	Intrathoracic organs
C40-C41	Kości i chrząstki stawowe	0	0,0	0,0	0,0	-	Bone and articular cartilage
C43-C44	Czerniak i inne nowotwory złośliwe skóry	0	0,0	0,0	0,0	0,0	Melanoma and other skin cancers
C43	w tym: czerniak	0	0,0	0,0	0,0	0,0	Melanoma
C45-C49	Międzybłonek i tkanki miękkie	0	0,0	0,0	0,0	-	Mesothelial and soft tissue
C60-C63	Męskie narządy płciowe	#	9,1	7,5	4,8	100,0	Male genital organs
C61	w tym: gruczoł krokowy	#	9,1	7,5	4,8	100,0	Prostate
C64-C68	Układ moczowy	#	9,1	3,8	4,8	-	Urinary tract
C69-C72	Oko, mózg i inne części centralnego systemu nerwowego	0	0,0	0,0	0,0	-	Eye, brain and other parts of central nervous system
C73-C75	Tarczycza i inne gruczoły wydzielania wewnętrznego	0	0,0	0,0	0,0	-	Thyroid and other endocrine glands
C76-C80	Nowotwory niedokładnie określone, wtórne i o nieokreślonym umiejscowieniu	0	0,0	0,0	0,0	-	Ill-defined, secondary and unspecified sites
C81-C96	Tkanka limfatyczna, krwiotwórcza i tkanki pokrewne	#	18,2	10,6	9,5	100,0	Stated or presumed to be primary, of lymphoid, haematopoietic and related tissue
C81	w tym: choroba Hodgkina	0	0,0	0,0	0,0	0,0	Hodgkin Disease
C82-C85, C96	chłoniaki niezłaznicze	0	0,0	0,0	0,0	0,0	Non-Hodgkin Disease
C91-C95	białaczki	#	18,2	10,6	9,5	0,0	Leukemias
D00-D09	Nowotwory in situ	0	0,0	0,0	0,0	0,0	In situ neoplasms

Tab.35 Zgony na najczęstsze nowotwory złośliwe u mężczyzn w powiecie bieszczadzkim w 2013 roku
 Tab.35 Deaths from the leading cancer sites, males, Bieszczady powiat 2013

Umiejscowienie nowotworu Site	Liczby bezwzględne Absolute number	Współczynnik surowy Crude rate	Współczynnik standaryzowany Standardized rate	Wskaźnik struktury Percentage %
Województwo podkarpackie	2397	230,0	143,8	100,0
Powiat bieszczadzki ogółem	21	191,3	120,6	100,0
Zgony na najczęstsze nowotwory złośliwe w powiecie bieszczadzkim				
C34	5	45,5	29,9	23,8
C16	3	27,3	19,4	14,3
C18-C21	3	27,3	15,9	14,3

Rys.41 Umieralność na nowotwory złośliwe w latach 2003-2013, mężczyźni
 Fig.41 Cancer mortality in 2003-2013, males



POWIAT BIESZCZADZKI/ POVIAT OF BIESZCZADY

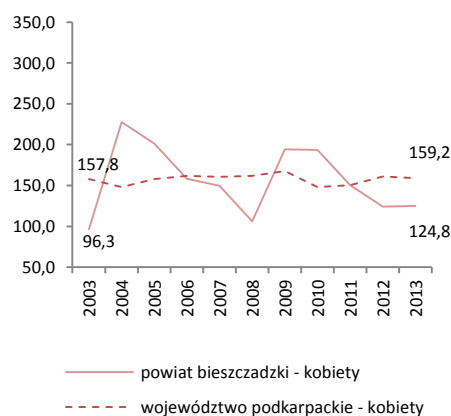
Tab.36 Umieralność na nowotwory złośliwe według układów narządowych u kobiet w powiecie bieszczadzkim w 2013 roku
 Tab.36 Cancer mortality by main cancer groups, females, Bieszczady poviast 2013

ICD-10	Umiejscowienie	Liczby bezwzględne Absolute number	Współczynnik surowy Crude rate	Współczynnik standaryzowany Standardized rate	% wszystkich nowotworów % of all cancers	% w grupie narządowej % in organ system	Site
C00-D09	Nowotwory złośliwe ogółem	14	124,8	40,6	100,0	-	All cancers
C00-D09 bez C44	Nowotwory złośliwe ogółem bez skóry	14	124,8	40,6	100,0	-	All cancers but skin
C00-C14	Warga, jama ustna i gardło	0	0,0	0,0	0,0	-	Lip, oral cavity and pharynx
C15-C26	Narządy trawienne	4	35,7	10,9	28,6	100,0	Digestiv organs
C18-C21	w tym: jelito grube	0	0,0	0,0	0,0	0,0	Colorectal cancers
C30-C39	Układ oddechowy i klatka piersiowa	#	17,8	7,6	14,3	100,0	Respiratory and intrathoracic organs
C30-C34	w tym: narządy oddechowe	#	17,8	7,6	14,3	100,0	Respiratory organs
C37-C39	klatka piersiowa	0	0,0	0,0	0,0	0,0	Intrathoracic organs
C40-C41	Kości i chrząstki stawowe	0	0,0	0,0	0,0	-	Bone and articular cartilage
C43-C44	Czerniak i inne nowotwory złośliwe skóry	0	0,0	0,0	0,0	0,0	Melanoma and other skin cancers
C43	w tym: czerniak	0	0,0	0,0	0,0	0,0	Melanoma
C45-C49	Międzybłonek i tkanki miękkie	0	0,0	0,0	0,0	-	Mesothelial and soft tissue
C50	Pierś	#	17,8	13,2	14,3	-	Breast
C51-C58	Żeńskie narządy płciowe	#	8,9	5,7	7,1	100,0	Female genital organs
C53-C54	w tym: macica	#	8,9	5,7	7,1	100,0	Uterus
C64-C68	Układ moczowy	3	8,9	2,6	7,1	-	Urinary tract
C69-C72	Oko, mózg i inne części centralnego systemu nerwowego	#	8,9	1,8	7,1	-	Eye, brain and other parts of central nervous system
C73-C75	Tarczycy i inne gruczoły wydzielania wewnętrznego	#	8,9	2,6	7,1	-	Thyroid and other endocrine glands
C76-C80	Nowotwory niedokładnie określone, wtórne i o nieokreślonym umiejscowieniu	#	8,9	5,5	7,1	-	Ill-defined, secondary and unspecified sites Stated or presumed to be primary, of lymphoid, haematopoietic and related tissue
C81-C96	Tkanka limfatyczna, krwiotwórcza i tkanki pokrewne	#	8,9	5,7	7,1	100,0	
C81	w tym: choroba Hodgkina	0	0,0	0,0	0,0	0,0	Hodgkin Disease
C82-C85, C96	chłoniaki niezłośliwe	0	0,0	0,0	0,0	0,0	Non-Hodgkin Disease
C91-C95	białaczki	0	0,0	0,0	0,0	0,0	Leukemias
D00-D09	Nowotwory in situ	0	0,0	0,0	0,0	-	In situ neoplasms

Tab.37 Zgony na najczęstsze nowotwory złośliwe u kobiet w powiecie bieszczadzkim w 2013 roku
 Tab.37 Deaths from the leading cancer sites, females, Bieszczady poviast 2013

Umiejscowienie nowotworu Site	Liczby bezwzględne Absolute number	Współczynnik surowy Crude rate	Współczynnik standaryzowany Standardized rate	Wskaźnik struktury Percentage %
Województwo podkarpackie	1729	159,2	77,9	100,0
Powiat bieszczadzki ogółem	14	124,8	40,6	100,0

Rys.42 Umieralność na nowotwory złośliwe w latach 2003-2013, kobiety
 Fig.42 Cancer mortality in 2003-2013, females



POWIAT BRZozowski/ POWIAT OF BRZozow

Tab.38 Zachorowalność na nowotwory złośliwe według układów narządowych u mężczyzn w powiecie brzozowskim w 2013 roku
 Tab.38 Cancer incidence by main cancer groups, males, Brzozow poviat 2013

ICD-10	Umiejscowienie	Liczby bezwzględne Absolute number	Współczynnik surowy Crude rate	Współczynnik standaryzowany Standardized rate	% wszystkich nowotworów % of all cancers	% w grupie narządowej % in organ system	Site
C00-D09	Nowotwory złośliwe ogółem	99	301,7	202,7	100,0	-	All cancers
C00-D09 bez C44	Nowotwory złośliwe ogółem bez skóry	93	283,4	193,6	93,9	-	All cancers but skin
C00-C14	Warga, jama ustna i gardło	6	18,3	11,8	6,1	-	Lip, oral cavity and pharynx
C15-C26	Narządy trawienne	20	61,0	40,5	20,2	100,0	Digestiv organs
C18-C21	w tym: jelito grube	9	27,4	17,1	9,1	45,0	Colorectal cancers
C30-C39	Układ oddechowy i klatka piersiowa	20	61,0	40,5	20,2	100,0	Respiratory and intrathoracic organs
C30-C34	w tym: narządy oddechowe	19	57,9	37,7	19,2	95,0	Respiratory organs
C37-C39	klatka piersiowa	#	3,0	2,8	1,0	5,0	Intrathoracic organs
C40-C41	Kości i chrząstki stawowe	0	0,0	0	0,0	-	Bone and articular cartilage
C43-C44	Czerniak i inne nowotwory złośliwe skóry	8	24,4	13,6	8,1	100,0	Melanoma and other skin cancers
C43	w tym: czerniak	#	6,1	4,6	2,0	25,0	Melanoma
C45-C49	Międzybłonek i tkanki miękkie	#	6,1	4,6	2,0	-	Mesothelial and soft tissue
C60-C63	Męskie narządy płciowe	15	45,7	30,9	15,2	100,0	Male genital organs
C61	w tym: gruczoł krokowy	13	39,6	25,9	13,1	86,7	Prostate
C64-C68	Układ moczowy	9	27,4	20,3	9,1	-	Urinary tract
C69-C72	Oko, mózg i inne części centralnego systemu nerwowego	5	15,2	10,3	5,1	-	Eye, brain and other parts of central nervous system
C73-C75	Tarczycza i inne gruczoły wydzielania wewnętrznego	0	0,0	0	0,0	-	Thyroid and other endocrine glands
C76-C80	Nowotwory niedokładnie określone, wtórne i o nieokreślonym umiejscowieniu	3	9,1	6,7	3,0	-	Ill-defined, secondary and unspecified sites
C81-C96	Tkanka limfatyczna, krwiotwórcza i tkanki pokrewne	8	24,4	16,4	8,1	100,0	Stated or presumed to be primary, of lymphoid, haematopoietic and related tissue
C81	w tym: choroba Hodgkina	0	0,0	0	0,0	0,0	Hodgkin Disease
C82-C85, C96	chłoniaki niezłośliwe	#	3,0	0,9	1,0	12,5	Non-Hodgkin Disease
C91-C95	białaczki	3	9,1	5,7	3,0	37,5	Leukemias
D00-D09	Nowotwory in situ	3	9,1	7,2	3,0	-	In situ neoplasms

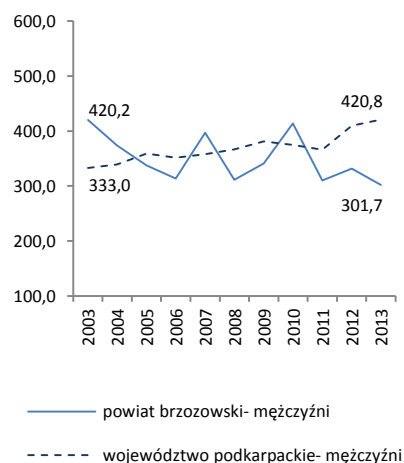
Tab.39 Zachorowania na najczęstsze nowotwory złośliwe u mężczyzn w powiecie brzozowskim w 2013 roku

Tab.39 The leading sites of new registered cancer, males, Brzozow poviat 2013

Umiejscowienie nowotworu Site	Liczby bezwzględne Absolute number	Współczynnik surowy Crude rate	Współczynnik standaryzowany Standardized rate	Wskaźnik struktury Percentage %
Województwo podkarpackie	4386	420,8	276,9	100,0
Powiat brzozowski ogółem	99	301,7	202,7	100,0
Zachorowania na najczęstsze nowotwory złośliwe w powiecie brzozowskim				
C34	19	57,9	37,7	19,2
C61	13	39,6	25,9	13,1
C18-C21	9	27,4	17,1	9,1
C67	7	21,3	15,7	7,1
C25	6	18,3	12,2	6,1
C44	6	18,3	9,0	6,1

Rys.43 Zachorowalność na nowotwory złośliwe w latach 2003-2013, mężczyźni

Fig.43 Cancer incidence in 2003-2013, males



POWIAT BRZOWOWSKI/ POWIAT OF BRZOWOW

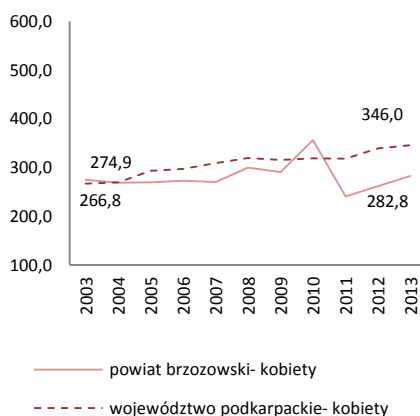
Tab.40 Zachorowalność na nowotwory złośliwe według układów narządowych u kobiet w powiecie brzozowskim w 2013 roku
Tab.40 Cancer incidence by main cancer groups, females, Brzozow powiat 2013

ICD-10	Umiejscowienie	Liczby bezwzględne Absolute number	Współczynnik surowy Crude rate	Współczynnik standaryzowany Standardized rate	% wszystkich nowotworów % of all cancers	% w grupie narządowej % in organ system	Site
C00-D09	Nowotwory złośliwe ogółem	95	282,8	171,0	100,0	-	All cancers
C00-D09 bez C44	Nowotwory złośliwe ogółem bez skóry	91	270,9	168,1	95,8	-	All cancers but skin
C00-C14	Warga, jama ustna i gardło	0	0,0	0,0	0,0	-	Lip, oral cavity and pharynx
C15-C26	Narządy trawienne	13	38,7	20,7	13,7	100,0	Digestiv organs
C18-C21	w tym: jelito grube	4	11,9	7,4	4,2	30,8	Colorectal cancers
C30-C39	Układ oddechowy i klatka piersiowa	5	14,9	8,7	5,3	100,0	Respiratory and intrathoracic organs
C30-C34	w tym: narządy oddechowe	5	14,9	8,7	5,3	100,0	Respiratory organs
C37-C39	klatka piersiowa	0	0,0	0,0	0,0	0,0	Intrathoracic organs
C40-C41	Kości i chrząstki stawowe	0	0,0	0,0	0,0	-	Bone and articular cartilage
C43-C44	Czerniak i inne nowotwory złośliwe skóry	4	11,9	2,9	4,2	100,0	Melanoma and other skin cancers
C43	w tym: czerniak	0	0,0	0,0	0,0	0,0	Melanoma
C45-C49	Międzybłonek i tkanki miękkie	#	6,0	5,9	2,1	-	Mesothelial and soft tissue
C50	Pierś	27	80,4	58,7	28,4	-	Breast
C51-C58	Żeńskie narządy płciowe	17	50,6	30,3	17,9	100,0	Female genital organs
C53-C54	w tym: macica	10	29,8	18,6	10,5	58,8	Uterus
C64-C68	Układ moczowy	9	26,8	14,2	9,5	-	Urinary tract
C69-C72	Oko, mózg i inne części centralnego systemu nerwowego	#	3,0	3,1	1,1	-	Eye, brain and other parts of central nervous system
C73-C75	Tarczycza i inne gruczoły wydzielania wewnętrznego	#	6,0	2,9	2,1	-	Thyroid and other endocrine glands
C76-C80	Nowotwory niedokładnie określone, wtórne i o nieokreślonym umiejscowieniu	4	11,9	5,5	4,2	-	Ill-defined, secondary and unspecified sites Stated or presumed to be primary, of lymphoid, haematopoietic and related tissue
C81-C96	Tkanka limfatyczna, krwiotwórcza i tkanki pokrewne	8	23,8	12,5	8,4	100,0	
C81	w tym: choroba Hodgkina	0	0,0	0,0	0,0	0,0	Hodgkin Disease
C82-C85, C96	chłoniaki niezłośliwe	#	6,0	2,5	2,1	25,0	Non-Hodgkin Disease
C91-C95	białaczki	3	8,9	4,3	3,2	37,5	Leukemias
D00-D09	Nowotwory in situ	3	8,9	5,5	3,2	-	In situ neoplasms

Tab.41 Zachorowania na najczęstsze nowotwory złośliwe u kobiet w powiecie brzozowskim w 2013 roku
Tab.41 The leading sites of new registered cancer, females, Brzozow powiat 2013

Umiejscowienie nowotworu Site	Liczby bezwzględne Absolute number	Współczynnik surowy Crude rate	Współczynnik standaryzowany Standardized rate	Wskaźnik struktury Percentage %
Województwo podkarpackie	3759	346,0	200,4	100,0
Powiat brzozowski ogółem	95	282,8	171,0	100,0
Zachorowania na najczęstsze nowotwory złośliwe w powiecie brzozowskim				
C50	27	80,4	58,7	28,4
C64	7	20,8	9,8	7,4
C54	6	17,9	9,7	6,3
C56	6	17,9	10,1	6,3
C34	5	14,9	8,7	5,3

Rys.44 Zachorowalność na nowotwory złośliwe w latach 2003-2013, kobiety
Fig.44 Cancer incidence in 2003-2013, females



POWIAT BRZOWOWSKI/ POWIAT OF BRZOWOW

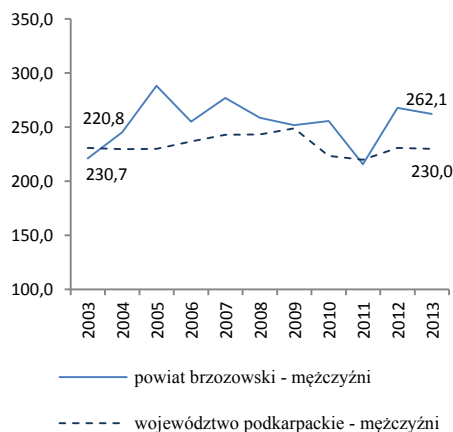
Tab.42 Umieralność na nowotwory złośliwe według układów narządowych u mężczyzn w powiecie brzozowskim w 2013 roku
Tab.42 Cancer mortality by main cancer groups, males, Brzozow poviat 2013

ICD-10	Umiejscowienie	Liczby bezwzględne Absolute number	Współczynnik surowy Crude rate	Współczynnik standaryzowany Standardized rate	% wszystkich nowotworów % of all cancers	% w grupie narządowej % in organ system	Site
C00-D09	Nowotwory złośliwe ogółem	86	262,1	159,9	100,0	-	All cancers
C00-D09 bez C44	Nowotwory złośliwe ogółem bez skóry	86	262,1	159,9	100,0	-	All cancers but skin
C00-C14	Warga, jama ustna i gardło	4	12,2	8,2	4,7	-	Lip, oral cavity and pharynx
C15-C26	Narządy trawienne	30	91,4	54,4	34,9	100,0	Digestiv organs
C18-C21	w tym: jelito grube	13	39,6	21,8	15,1	43,3	Colorectal cancers
C30-C39	Układ oddechowy i klatka piersiowa	21	64,0	42,7	24,4	100,0	Respiratory and intrathoracic organs
C30-C34	w tym: narządy oddechowe	21	64,0	42,7	24,4	100,0	Respiratory organs
C37-C39	klatka piersiowa	0	0,0	0,0	0,0	0,0	Intrathoracic organs
C40-C41	Kości i chrząstki stawowe	0	0,0	0,0	0,0	-	Bone and articular cartilage
C43-C44	Czerniak i inne nowotwory złośliwe skóry	#	6,1	3,7	2,3	100,0	Melanoma and other skin cancers
C43	w tym: czerniak	#	6,1	3,7	2,3	100,0	Melanoma
C45-C49	Międzybłonek i tkanki miękkie	#	3,0	1,9	1,2	-	Mesothelial and soft tissue
C60-C63	Męskie narządy płciowe	8	24,4	12,6	9,3	100,0	Male genital organs
C61	w tym: gruczoł krokowy	7	21,3	10,9	8,1	87,5	Prostate
C64-C68	Układ moczowy	4	12,2	7,4	4,7	-	Urinary tract
C69-C72	Oko, mózg i inne części centralnego systemu nerwowego	5	15,2	9,5	5,8	-	Eye, brain and other parts of central nervous system
C73-C75	Tarczycza i inne gruczoły wydzielania wewnętrznego	0	0,0	0,0	0,0	-	Thyroid and other endocrine glands
C76-C80	Nowotwory niedokładnie określone, wtórne i o nieokreślonym umiejscowieniu	#	6,1	4,9	2,3	-	Ill-defined, secondary and unspecified sites
C81-C96	Tkanka limfatyczna, krwiotwórcza i tkanki pokrewne	9	27,4	14,8	10,5	100,0	Stated or presumed to be primary, of lymphoid, haematopoietic and related tissue
C81	w tym: choroba Hodgkina	0	0,0	0,0	0,0	0,0	Hodgkin Disease
C82-C85, C96	chłoniaki niezłaznicze	6	18,3	9,5	7,0	66,7	Non-Hodgkin Disease
C91-C95	białaczki	#	6,1	4,4	2,3	22,2	Leukemias
D00-D09	Nowotwory in situ	0	0,0	0,0	0,0	0,0	In situ neoplasms

Tab.43 Zgony na najczęstsze nowotwory złośliwe u mężczyzn w powiecie brzozowskim w 2013 roku
Tab.43 Deaths from the leading cancer sites, males, Brzozow poviat 2013

Umiejscowienie nowotworu Site	Liczby bezwzględne Absolute number	Współczynnik surowy Crude rate	Współczynnik standaryzowany Standardized rate	Wskaźnik struktury Percentage %
Województwo podkarpackie	2397	230,0	143,8	100,0
Powiat brzozowski ogółem	86	262,1	159,9	100,0
Zgony na najczęstsze nowotwory złośliwe w powiecie brzozowskim				
C34	21	64,0	42,7	24,4
C18-C21	13	39,6	21,8	15,1
C61	7	21,3	10,9	8,1
C16	5	15,2	10,1	5,8
C25	5	15,2	10,0	5,8

Rys.45 Umieralność na nowotwory złośliwe w latach 2003-2013, mężczyźni
Fig.45 Cancer mortality in 2003-2013, males



POWIAT BRZOWOWSKI/ POWIAT OF BRZOWOW

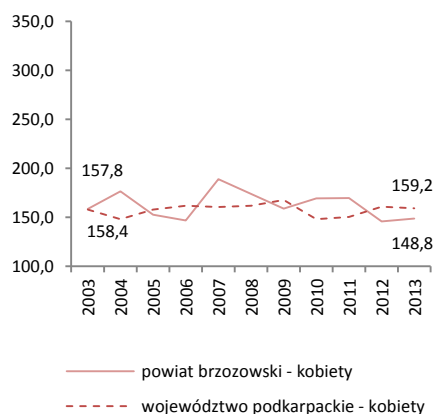
Tab.44 Umieralność na nowotwory złośliwe według układów narządowych u kobiet w powiecie brzozowskim w 2013 roku
Tab.44 Cancer mortality by main cancer groups, females, Brzozow powiat 2013

ICD-10	Umiejscowienie	Liczby bezwzględne Absolute number	Współczynnik surowy Crude rate	Współczynnik standaryzowany Standardized rate	% wszystkich nowotworów % of all cancers	% w grupie narządowej % in organ system	Site
C00-D09	Nowotwory złośliwe ogółem	50	148,8	70,8	100,0	-	All cancers
C00-D09 bez C44	Nowotwory złośliwe ogółem bez skóry	49	145,9	70,2	98,0	-	All cancers but skin
C00-C14	Warga, jama ustna i gardło	0	0,0	0,0	0,0	-	Lip, oral cavity and pharynx
C15-C26	Narządy trawienne	14	41,7	17,4	28,0	100,0	Digestiv organs
C18-C21	w tym: jelito grube	4	11,9	4,9	8,0	28,6	Colorectal cancers
C30-C39	Układ oddechowy i klatka piersiowa	5	14,9	7,7	10,0	100,0	Respiratory and intrathoracic organs
C30-C34	w tym: narządy oddechowe	4	11,9	6,9	8,0	80,0	Respiratory organs
C37-C39	klatka piersiowa	#	3,0	0,8	2,0	20,0	Intrathoracic organs
C40-C41	Kości i chrząstki stawowe	0	0,0	0,0	0,0	-	Bone and articular cartilage
C43-C44	Czerniak i inne nowotwory złośliwe skóry	3	8,9	1,9	6,0	100,0	Melanoma and other skin cancers
C43	w tym: czerniak	#	6,0	1,3	4,0	66,7	Melanoma
C45-C49	Międzybłonek i tkanki miękkie	#	6,0	3,7	4,0	-	Mesothelial and soft tissue
C50	Pierś	8	23,8	16,7	16,0	-	Breast
C51-C58	Żeńskie narządy płciowe	#	3,0	2,2	2,0	100,0	Female genital organs
C53-C54	w tym: macica	#	3,0	2,2	2,0	100,0	Uterus
C64-C68	Układ moczowy	#	3,0	0,5	2,0	-	Urinary tract
C69-C72	Oko, mózg i inne części centralnego systemu nerwowego	#	6,0	2,8	4,0	-	Eye, brain and other parts of central nervous system
C73-C75	Tarczycy i inne gruczoły wydzielania wewnętrznego	#	3,0	0,5	2,0	-	Thyroid and other endocrine glands
C76-C80	Nowotwory niedokładnie określone, wtórne i o nieokreślonym umiejscowieniu	3	8,9	3,2	6,0	-	Ill-defined, secondary and unspecified sites
C81-C96	Tkanka limfatyczna, krwiotwórcza i tkanki pokrewne	8	23,8	11,4	16,0	100,0	Stated or presumed to be primary, of lymphoid, haematopoietic and related tissue
C81	w tym: choroba Hodgkina	0	0,0	0,0	0,0	0,0	Hodgkin Disease
C82-C85, C96	chłoniaki niezłośliwe	#	6,0	2,6	4,0	25,0	Non-Hodgkin Disease
C91-C95	białaczki	4	11,9	6,5	8,0	50,0	Leukemias
D00-D09	Nowotwory in situ	0	0,0	0,0	0,0	-	In situ neoplasms

Tab.45 Zgony na najczęstsze nowotwory złośliwe u kobiet w powiecie brzozowskim w 2013 roku
Tab.45 Deaths from the leading cancer sites, females, Brzozow powiat 2013

Umiejscowienie nowotworu Site	Liczby bezwzględne Absolute number	Współczynnik surowy Crude rate	Współczynnik standaryzowany Standardized rate	Wskaźnik struktury Percentage %
Województwo podkarpackie	1729	159,2	77,9	100,0
Powiat brzozowski ogółem	50	148,8	70,8	100,0
Zgony na najczęstsze nowotwory złośliwe w powiecie brzozowskim				
C50	8	23,8	16,7	16,0
C16	4	11,9	5,1	8,0
C25	4	11,9	6,4	8,0
C34	4	11,9	6,9	8,0

Rys.46 Umieralność na nowotwory złośliwe w latach 2003-2013, kobiety
Fig.46 Cancer mortality in 2003-2013, females



POWIAT DĘBICKI/ POWIAT OF DEBICA

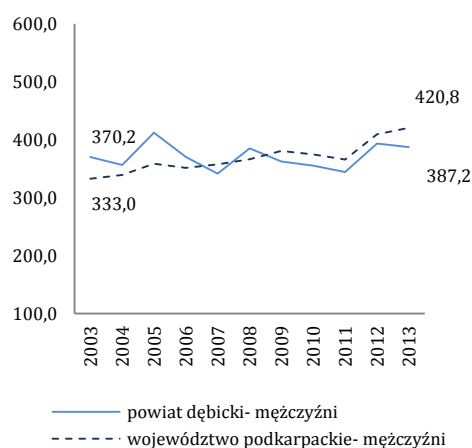
Tab.46 Zachorowalność na nowotwory złośliwe według układów narządowych u mężczyzn w powiecie dębickim w 2013 roku
Tab.46 Cancer incidence by main cancer groups, males, Debica poviat 2013

ICD-10	Umiejscowienie	Liczby bezwzględne Absolute number	Współczynnik surowy Crude rate	Współczynnik standaryzowany Standardized rate	% wszystkich nowotworów % of all cancers	% w grupie narządowej % in organ system	Site
C00-D09	Nowotwory złośliwe ogółem	259	387,2	271,1	100,0	-	All cancers
C00-D09 bez C44	Nowotwory złośliwe ogółem bez skóry	239	357,3	250,7	92,3	-	All cancers but skin
C00-C14	Warga, jama ustna i gardło	7	10,5	6,4	2,7	-	Lip, oral cavity and pharynx
C15-C26	Narządy trawienne	55	82,2	58,6	21,2	100,0	Digestiv organs
C18-C21	w tym: jelito grube	24	35,9	24,4	9,3	43,6	Colorectal cancers
C30-C39	Układ oddechowy i klatka piersiowa	44	65,8	45,4	17,0	100,0	Respiratory and intrathoracic organs
C30-C34	w tym: narządy oddechowe	44	65,8	45,4	17,0	100,0	Respiratory organs
C37-C39	klatka piersiowa	0	0,0	0,0	0,0	0,0	Intrathoracic organs
C40-C41	Kości i chrząstki stawowe	3	4,5	3,0	1,2	-	Bone and articular cartilage
C43-C44	Czerniak i inne nowotwory złośliwe skóry	30	44,9	31,3	11,6	100,0	Melanoma and other skin cancers
C43	w tym: czerniak	10	15,0	10,8	3,9	33,3	Melanoma
C45-C49	Międzybłonek i tkanki miękkie	3	4,5	2,3	1,2	-	Mesothelial and soft tissue
C60-C63	Męskie narządy płciowe	43	64,3	45,2	16,6	100,0	Male genital organs
C61	w tym: gruczoł krokowy	36	53,8	37,7	13,9	83,7	Prostate
C64-C68	Układ moczowy	26	38,9	25,6	10,0	-	Urinary tract
C69-C72	Oko, mózg i inne części centralnego systemu nerwowego	7	10,5	7,5	2,7	-	Eye, brain and other parts of central nervous system
C73-C75	Tarczycy i inne gruczoły wydzielania wewnętrznego	0	0,0	0,0	0,0	-	Thyroid and other endocrine glands
C76-C80	Nowotwory niedokładnie określone, wtórne i o nieokreślonym umiejscowieniu	10	15,0	9,9	3,9	-	Ill-defined, secondary and unspecified sites
C81-C96	Tkanka limfatyczna, krwiotwórcza i tkanki pokrewne	28	41,9	33,3	10,8	100,0	Stated or presumed to be primary, of lymphoid, haematopoietic and related tissue
C81	w tym: choroba Hodgkina	0	0,0	0,0	0,0	0,0	Hodgkin Disease
C82-C85, C96	chłoniaki niezłośliwe	4	6,0	4,8	1,5	14,3	Non-Hodgkin Disease
C91-C95	białaczki	18	26,9	22,8	6,9	64,3	Leukemias
D00-D09	Nowotwory in situ	3	4,5	2,6	1,2	-	In situ neoplasms

Tab.47 Zachorowania na najczęstsze nowotwory złośliwe u mężczyzn w powiecie dębickim w 2013 roku
Tab.47 The leading sites of new registered cancer, males, Debica poviat 2013

Umiejscowienie nowotworu Site	Liczby bezwzględne Absolute number	Współczynnik surowy Crude rate	Współczynnik standaryzowany Standardized rate	Wskaźnik struktury Percentage %
Województwo podkarpackie	4386	420,8	276,9	100,0
Powiat dębicki ogółem	259	387,2	271,1	100,0
Zachorowania na najczęstsze nowotwory złośliwe w powiecie dębickim				
C34	40	59,8	41,5	15,4
C61	36	53,8	37,7	13,9
C18-C21	24	35,9	24,4	9,3
C44	20	29,9	20,4	7,7
C16	17	25,4	18,4	6,6

Rys.47 Zachorowalność na nowotwory złośliwe w latach 2003-2013, mężczyźni
Fig.47 Cancer incidence in 2003-2013, males



POWIAT DĘBICKI/ POVIAT OF DEBICA

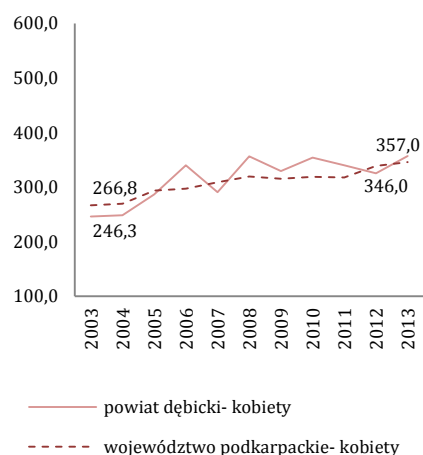
Tab.48 Zachorowalność na nowotwory złośliwe według układów narządowych u kobiet w powiecie dębickim w 2013 roku
 Tab.48 Cancer incidence by main cancer groups, females, Debica poviats 2013

ICD-10	Umiejscowienie	Liczby bezwzględne Absolute number	Współczynnik surowy Crude rate	Współczynnik standaryzowany Standardized rate	% wszystkich nowotworów % of all cancers	% w grupie narządowej % in organ system	Site
C00-D09	Nowotwory złośliwe ogółem	244	357,0	208,6	100,0	-	All cancers
C00-D09 bez C44	Nowotwory złośliwe ogółem bez skóry	221	323,3	191,6	90,6	-	All cancers but skin
C00-C14	Warga, jama ustna i gardło	3	4,4	3,2	1,2	-	Lip, oral cavity and pharynx
C15-C26	Narządy trawienne	54	79,0	37,6	22,1	100,0	Digestiv organs
C18-C21	w tym: jelito grube	30	43,9	20,6	12,3	55,6	Colorectal cancers
C30-C39	Układ oddechowy i klatka piersiowa	16	23,4	13,6	6,6	100,0	Respiratory and intrathoracic organs
C30-C34	w tym: narządy oddechowe	15	1,5	13,2	6,1	93,8	Respiratory organs
C37-C39	klatka piersiowa	#	1,5	0,4	0,4	6,2	Intrathoracic organs
C40-C41	Kości i chrząstki stawowe	0	0,0	0,0	0,0	-	Bone and articular cartilage
C43-C44	Czerniak i inne nowotwory złośliwe skóry	28	41,0	20,7	11,5	100,0	Melanoma and other skin cancers
C43	w tym: czerniak	5	7,3	3,7	2,0	17,9	Melanoma
C45-C49	Międzybłonek i tkanki miękkie	#	2,9	1,9	0,8	-	Mesothelial and soft tissue
C50	Pierś	36	52,7	37,7	14,8	-	Breast
C51-C58	Żeńskie narządy płciowe	43	62,9	40,8	17,6	100,0	Female genital organs
C53-C54	w tym: macica	28	41,0	27,1	11,5	65,1	Uterus
C64-C68	Układ moczowy	16	23,4	12,4	6,6	-	Urinary tract
C69-C72	Oko, mózg i inne części centralnego systemu nerwowego	#	4,4	5,5	1,2	-	Eye, brain and other parts of central nervous system
C73-C75	Tarczycza i inne gruczoły wydzielania wewnętrznego	11	16,1	10,3	4,5	-	Thyroid and other endocrine glands
C76-C80	Nowotwory niedokładnie określone, wtórne i o nieokreślonym umiejscowieniu	6	8,8	2,8	2,5	-	Ill-defined, secondary and unspecified sites Stated or presumed to be primary, of lymphoid, haematopoietic and related tissue
C81-C96	Tkanka limfatyczna, krwiotwórcza i tkanki pokrewne	22	32,2	18,4	9,0	100,0	Hodgkin Disease and related tissue
C81	w tym: choroba Hodgkina	#	2,9	2,3	0,8	9,1	Hodgkin Disease
C82-C85, C96	chłoniaki nieziarnicze	5	7,3	4,1	2,0	22,7	Non-Hodgkin Disease
C91-C95	białaczki	13	19,0	11,3	5,3	59,1	Leukemias
D00-D09	Nowotwory in situ	4	5,9	3,8	1,6	-	In situ neoplasms

Tab.49 Zachorowania na najczęstsze nowotwory złośliwe u kobiet w powiecie dębickim w 2013 roku
 Tab.49 The leading sites of new registered cancer, females, Debica poviats 2013

Umiejscowienie nowotworu Site	Liczby bezwzględne Absolute number	Współczynnik surowy Crude rate	Współczynnik standaryzowany Standardized rate	Wskaźnik struktury Percentage %
Województwo podkarpackie	3759	346,0	200,4	100,0
Powiat dębicki ogółem	244	357,0	208,6	100,0
Zachorowania na najczęstsze nowotwory złośliwe w powiecie dębickim				
C50	36	52,7	37,7	14,8
C18-C21	30	43,9	20,6	12,3
C44	23	33,6	17,0	9,4
C54	18	26,3	17,0	7,4

Rys.48 Zachorowalność na nowotwory złośliwe w latach 2003-2013, kobiety
 Fig.48 Cancer incidence in 2003-2013, females



POWIAT DĘBICKI/ POWIAT OF DEBICA

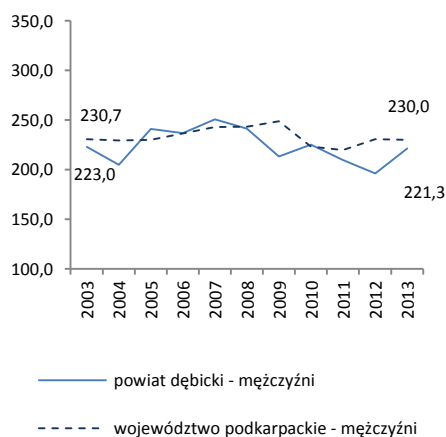
Tab.50 Umieralność na nowotwory złośliwe według układów narządowych u mężczyzn w powiecie dębickim w 2013 roku
Tab.50 Cancer mortality by main cancer groups, males, Debica poviat 2013

ICD-10	Umiejscowienie	Liczby bezwzględne Absolute number	Współczynnik surowy Crude rate	Współczynnik standaryzowany Standardized rate	% wszystkich nowotworów % of all cancers	% w grupie narządowej % in organ system	Site
C00-D09	Nowotwory złośliwe ogółem	148	221,3	145,1	100,0	-	All cancers
C00-D09 bez C44	Nowotwory złośliwe ogółem bez skóry	148	221,3	145,1	100,0	-	All cancers but skin
C00-C14	Warga, jama ustna i gardło	6	9,0	6,8	4,1	-	Lip, oral cavity and pharynx
C15-C26	Narządy trawienne	43	64,3	45,4	29,1	100,0	Digestiv organs
C18-C21	w tym: jelito grube	16	23,9	16,5	10,8	37,2	Colorectal cancers
C30-C39	Układ oddechowy i klatka piersiowa	41	61,3	39,0	27,7	100,0	Respiratory and intrathoracic organs
C30-C34	w tym: narządy oddechowe	40	59,8	38,1	27,0	97,6	Respiratory organs
C37-C39	klatka piersiowa	#	1,5	0,9	0,7	2,4	Intrathoracic organs
C40-C41	Kości i chrząstki stawowe	0	0,0	0,0	0,0	-	Bone and articular cartilage
C43-C44	Czerniak i inne nowotwory złośliwe skóry	#	1,5	1,2	0,7	100,0	Melanoma and other skin cancers
C43	w tym: czerniak	#	1,5	1,2	0,7	100,0	Melanoma
C45-C49	Międzybłonek i tkanki miękkie	#	3,0	1,2	1,4	-	Mesothelial and soft tissue
C60-C63	Męskie narządy płciowe	15	22,4	13,5	10,1	100,0	Male genital organs
C61	w tym: gruczoł krokowy	13	19,4	11,9	8,8	86,7	Prostate
C64-C68	Układ moczowy	14	20,9	13,0	9,5	-	Urinary tract
C69-C72	Oko, mózg i inne części centralnego systemu nerwowego	5	7,5	5,9	3,4	-	Eye, brain and other parts of central nervous system
C73-C75	Tarczycyca i inne gruczoły wydzielania wewnętrznego	0	0,0	0,0	0,0	-	Thyroid and other endocrine glands
C76-C80	Nowotwory niedokładnie określone, wtórne i o nieokreślonym umiejscowieniu	10	15,0	9,6	6,8	-	Ill-defined, secondary and unspecified sites
C81-C96	Tkanka limfatyczna, krwiotwórcza i tkanki pokrewne	11	16,4	9,6	7,4	100,0	Stated or presumed to be primary, of lymphoid, haematopoietic and related tissue
C81	w tym: choroba Hodgkina	0	0,0	0,0	0,0	0,0	Hodgkin Disease
C82-C85, C96	chłoniaki niezajrnicze	4	6,0	4,3	2,7	36,4	Non-Hodgkin Disease
C91-C95	białaczki	5	7,5	4,0	3,4	45,5	Leukemias
D00-D09	Nowotwory in situ	0	0,0	0,0	0,0	0,0	In situ neoplasms

Tab.51 Zgony na najczęstsze nowotwory złośliwe u mężczyzn w powiecie dębickim w 2013 roku
Tab.51 Deaths from the leading cancer sites, males, Debica poviat 2013

Umiejscowienie nowotworu Site	Liczby bezwzględne Absolute number	Współczynnik surowy Crude rate	Współczynnik standaryzowany Standardized rate	Wskaźnik struktury Percentage %
Województwo podkarpackie	2397	230,0	143,8	100,0
Powiat dębicki ogółem	148	221,3	145,1	100,0
Zgony na najczęstsze nowotwory złośliwe w powiecie dębickim				
C34	32	47,8	30,3	21,6
C18-C21	16	23,9	16,5	10,8
C61	13	19,4	11,9	8,8
C16	11	16,4	12,3	7,4
C32	8	12,0	7,7	5,4

Rys.49 Umieralność na nowotwory złośliwe w latach 2003-2013, mężczyźni
Fig.49 Cancer mortality in 2003-2013, males



POWIAT DĘBICKI/ POVIAT OF DEBICA

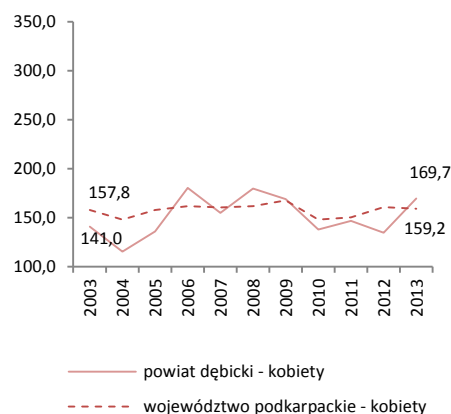
Tab.52 Umieralność na nowotwory złośliwe według układów narządowych u kobiet w powiecie dębickim w 2013 roku
 Tab.52 Cancer mortality by main cancer groups, females, Debica poviat 2013

ICD-10	Umiejscowienie	Liczby bezwzględne Absolute number	Współczynnik surowy Crude rate	Współczynnik standaryzowany Standardized rate	% wszystkich nowotworów % of all cancers	% w grupie narządowej % in organ system	Site
C00-D09	Nowotwory złośliwe ogółem	116	169,7	86,6	100,0	-	All cancers
C00-D09 bez C44	Nowotwory złośliwe ogółem bez skóry	116	169,7	86,6	100,0	-	All cancers but skin
C00-C14	Warga, jama ustna i gardło	#	2,9	1,3	1,7	-	Lip, oral cavity and pharynx
C15-C26	Narządy trawienne	36	52,7	25,2	31,0	100,0	Digestiv organs
C18-C21	w tym: jelito grube	17	24,9	10,4	14,7	47,2	Colorectal cancers
C30-C39	Układ oddechowy i klatka piersiowa	12	17,6	9,8	10,3	100,0	Respiratory and intrathoracic organs
C30-C34	w tym: narządy oddechowe	12	17,6	9,8	10,3	100,0	Respiratory organs
C37-C39	klatka piersiowa	0	0,0	0,0	0,0	0,0	Intrathoracic organs
C40-C41	Kości i chrząstki stawowe	0	0,0	0,0	0,0	-	Bone and articular cartilage
C43-C44	Czerniak i inne nowotwory złośliwe skóry	4	5,9	3,6	3,4	0,0	Melanoma and other skin cancers
C43	w tym: czerniak	4	5,9	3,6	3,4	0,0	Melanoma
C45-C49	Międzybłonek i tkanki miękkie	#	2,9	4,3	1,7	-	Mesothelial and soft tissue
C50	Pierś	16	23,4	13,3	13,8	-	Breast
C51-C58	Żeńskie narządy płciowe	20	29,3	15,1	17,2	100,0	Female genital organs
C53-C54	w tym: macica	11	16,1	9,1	9,5	55,0	Uterus
C64-C68	Układ moczowy	3	4,4	1,8	2,6	-	Urinary tract
C69-C72	Oko, mózg i inne części centralnego systemu nerwowego	6	8,8	3,4	5,2	-	Eye, brain and other parts of central nervous system
C73-C75	Tarczycza i inne gruczoły wydzielania wewnętrznego	0	0,0	0,0	0,0	-	Thyroid and other endocrine glands
C76-C80	Nowotwory niedokładnie określone, wtórne i o nieokreślonym umiejscowieniu	8	11,7	3,9	6,9	-	Ill-defined, secondary and unspecified sites
C81-C96	Tkanka limfatyczna, krwiotwórcza i tkanki pokrewne	7	10,2	5,0	6,0	100,0	Stated or presumed to be primary, of lymphoid, haematopoietic and related tissue
C81	w tym: choroba Hodgkina	#	1,5	0,8	0,9	14,3	Hodgkin Disease
C82-C85, C96	chłoniaki niezłośliwe	#	2,9	1,8	1,7	28,6	Non-Hodgkin Disease
C91-C95	białaczki	#	2,9	1,2	1,7	28,6	Leukemias
D00-D09	Nowotwory in situ	0	0,0	0,0	0,0	-	In situ neoplasms

Tab.53 Zgony na najczęstsze nowotwory złośliwe u kobiet w powiecie dębickim w 2013 roku
 Tab.53 Deaths from the leading cancer sites, females, Debica poviat 2013

Umiejscowienie nowotworu Site	Liczby bezwzględne Absolute number	Współczynnik surowy Crude rate	Współczynnik standaryzowany Standardized rate	Wskaźnik struktury Percentage %
Województwo podkarpackie	1729	159,2	77,9	100,0
Powiat dębicki ogółem	116	169,7	86,6	100,0
Zgony na najczęstsze nowotwory złośliwe w powiecie dębickim				
C18-C21	17	24,9	10,4	14,7
C50	16	23,4	13,3	13,8
C34	11	16,1	9,0	9,5
C25	9	13,2	6,9	7,8
C56	8	11,7	5,6	6,9

Rys.50 Umieralność na nowotwory złośliwe w latach 2003-2013, kobiety
 Fig.50 Cancer mortality in 2003-2013, females



POWIAT JAROSŁAWSKI/ POWIAT OF JAROSLAW

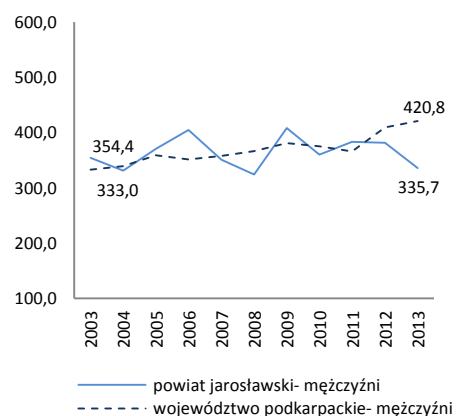
Tab.54 Zachorowalność na nowotwory złośliwe według układów narządowych u mężczyzn w powiecie jarosławskim w 2013 roku
Tab.54 Cancer incidence by main cancer groups, males, Jaroslaw poviats 2013

ICD-10	Umiejscowienie	Liczby bezwzględne Absolute number	Współczynnik surowy Crude rate	Współczynnik standaryzowany Standardized rate	% wszystkich nowotworów % of all cancers	% w grupie narządowej % in organ system	Site
C00-D09	Nowotwory złośliwe ogółem	200	335,7	225,9	100,0	-	All cancers
C00-D09 bez C44	Nowotwory złośliwe ogółem bez skóry	180	302,2	203,1	90,0	-	All cancers but skin
C00-C14	Warga, jama ustna i gardło	9	15,1	10,3	4,5	-	Lip, oral cavity and pharynx
C15-C26	Narządy trawienne	51	85,6	55,1	25,5	100,0	Digestiv organs
C18-C21	w tym: jelito grube	25	42,0	28,5	12,5	49,0	Colorectal cancers
C30-C39	Układ oddechowy i klatka piersiowa	33	55,4	36,5	16,5	100,0	Respiratory and intrathoracic organs
C30-C34	w tym: narządy oddechowe	33	55,4	36,5	16,5	100,0	Respiratory organs
C37-C39	klatka piersiowa	0	0,0	0,0	0,0	0,0	Intrathoracic organs
C40-C41	Kości i chrząstki stawowe	0	0,0	0,0	0,0	-	Bone and articular cartilage
C43-C44	Czerniak i inne nowotwory złośliwe skóry	25	42,0	28,5	12,5	100,0	Melanoma and other skin cancers
C43	w tym: czerniak	5	8,4	5,7	2,5	20,0	Melanoma
C45-C49	Międzybłonek i tkanki miękkie	3	5,0	2,9	1,5	-	Mesothelial and soft tissue
C60-C63	Męskie narządy płciowe	27	45,3	30,3	13,5	100,0	Male genital organs
C61	w tym: gruczoł krokowy	24	40,3	25,6	12,0	88,9	Prostate
C64-C68	Układ moczowy	25	42,0	28,5	12,5	-	Urinary tract
C69-C72	Oko, mózg i inne części centralnego systemu nerwowego	#	3,4	2,9	1,0	-	Eye, brain and other parts of central nervous system
C73-C75	Tarczycza i inne gruczoły wydzielania wewnętrznego	#	1,7	1,6	0,5	-	Thyroid and other endocrine glands
C76-C80	Nowotwory niedokładnie określone, wtórne i o nieokreślonym umiejscowieniu	8	13,4	8,1	4,0	-	Ill-defined, secondary and unspecified sites
C81-C96	Tkanka limfatyczna, krwiotwórcza i tkanki pokrewne	14	23,5	18,6	7,0	100,0	Stated or presumed to be primary, of lymphoid, haematopoietic and related tissue
C81	w tym: choroba Hodgkina	0	0,0	0,0	0,0	0,0	Hodgkin Disease
C82-C85, C96	chłoniaki niezłośliwe	4	6,7	4,3	2,0	28,6	Non-Hodgkin Disease
C91-C95	białaczki	10	16,8	5,9	5,0	71,4	Leukemias
D00-D09	Nowotwory in situ	#	3,4	2,6	1,0	-	In situ neoplasms

Tab.55 Zachorowania na najczęstsze nowotwory złośliwe u mężczyzn w powiecie jarosławskim w 2013 roku
Tab.55 The leading sites of new registered cancer, males, Jaroslaw poviats 2013

Umiejscowienie nowotworu Site	Liczby bezwzględne Absolute number	Współczynnik surowy Crude rate	Współczynnik standaryzowany Standardized rate	Wskaźnik struktury Percentage %
Województwo podkarpackie	4386	420,8	276,9	100,0
Powiat jarosławski ogółem	200	335,7	225,9	100,0
Zachorowania na najczęstsze nowotwory złośliwe w powiecie jarosławskim				
C34	26	43,6	29,3	13,0
C18-C21	25	42,0	28,5	12,5
C61	24	40,3	25,6	12,0
C44	20	33,6	22,8	10,0

Rys.51 Zachorowalność na nowotwory złośliwe w latach 2003-2013, mężczyźni
Fig.51 Cancer incidence in 2003-2013, males



POWIAT JAROSŁAWSKI/ POWIAT OF JAROSLAW

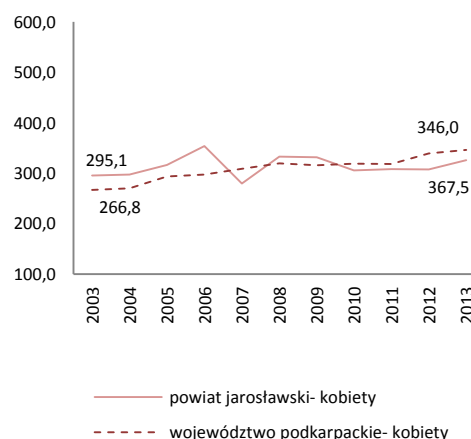
Tab.56 Zachorowalność na nowotwory złośliwe według układów narządowych u kobiet w powiecie jarosławskim w 2013 roku
Tab.56 Cancer incidence by main cancer groups, females, Jaroslaw poviat 2013

ICD-10	Umiejscowienie	Liczby bezwzględne Absolute number	Współczynnik surowy Crude rate	Współczynnik standaryzowany Standardized rate	% wszystkich nowotworów % of all cancers	% w grupie narządowej % in organ system	Site
C00-D09	Nowotwory złośliwe ogółem	204	325,6	185,8	100,0	-	All cancers
C00-D09 bez C44	Nowotwory złośliwe ogółem bez skóry	191	304,8	175,6	93,6	-	All cancers but skin
C00-C14	Warga, jama ustna i gardło	5	8,0	5,0	2,5	-	Lip, oral cavity and pharynx
C15-C26	Narządy trawienne	44	70,2	35,2	21,6	100,0	Digestiv organs
C18-C21	w tym: jelito grube	18	28,7	16,7	8,8	40,9	Colorectal cancers
C30-C39	Układ oddechowy i klatka piersiowa	12	19,2	8,8	5,9	100,0	Respiratory and intrathoracic organs
C30-C34	w tym: narządy oddechowe	12	19,2	8,8	5,9	100,0	Respiratory organs
C37-C39	klatka piersiowa	0	0,0	0,0	0,0	0,0	Intrathoracic organs
C40-C41	Kości i chrząstki stawowe	0	0,0	0,0	0,0	-	Bone and articular cartilage
C43-C44	Czerniak i inne nowotwory złośliwe skóry	19	30,3	14,1	9,3	100,0	Melanoma and other skin cancers
C43	w tym: czerniak	6	9,6	10,1	2,9	31,6	Melanoma
C45-C49	Międzybłonek i tkanki miękkie	5	8,0	5,5	2,5	-	Mesothelial and soft tissue
C50	Pierś	31	49,5	30,1	15,2	-	Breast
C51-C58	Żeńskie narządy płciowe	40	63,8	38,0	19,6	100,0	Female genital organs
C53-C54	w tym: macica	29	46,3	28,2	14,2	72,5	Uterus
C64-C68	Układ moczowy	12	19,2	12,7	5,9	-	Urinary tract
C69-C72	Oko, mózg i inne części centralnego systemu nerwowego	9	14,4	11,9	4,4	-	Eye, brain and other parts of central nervous system
C73-C75	Tarczycza i inne gruczoły wydzielania wewnętrznego	#	3,2	2,6	1,0	-	Thyroid and other endocrine glands
C76-C80	Nowotwory niedokładnie określone, wtórne i o nieokreślonym umiejscowieniu	3	4,8	2,5	1,5	-	Ill-defined, secondary and unspecified sites Stated or presumed to be primary, of lymphoid, haematopoietic and related tissue
C81-C96	Tkanka limfatyczna, krwiotwórcza i tkanki pokrewne	21	33,5	18,2	10,3	100,0	Hodgkin Disease and related tissue
C81	w tym: choroba Hodgkina	#	3,2	2,5	1,0	9,5	Hodgkin Disease
C82-C85, C96	chłoniaki nieziarnicze	8	12,8	8,0	3,9	38,1	Non-Hodgkin Disease
C91-C95	białaczki	4	6,4	2,5	2,0	19,0	Leukemias
D00-D09	Nowotwory in situ	#	1,6	1,2	0,5	-	In situ neoplasms

Tab.57 Zachorowania na najczęstsze nowotwory złośliwe u kobiet w powiecie jarosławskim w 2013 roku
Tab.57 The leading sites of new registered cancer, females, Jaroslaw poviat 2013

Umiejscowienie nowotworu Site	Liczby bezwzględne Absolute number	Współczynnik surowy Crude rate	Współczynnik standaryzowany Standardized rate	Wskaźnik struktury Percentage %
Województwo podkarpackie	3759	346,0	200,4	100,0
Powiat jarosławski ogółem	204	325,6	185,8	100,0
Zachorowania na najczęstsze nowotwory złośliwe w powiecie jarosławskim				
C50	31	49,5	30,1	15,2
C18-C21	18	28,7	16,7	8,8
C54	18	28,7	16,5	8,8
C16	14	22,3	9,5	6,9
C44	13	20,7	10,1	6,4

Rys.52 Zachorowalność na nowotwory złośliwe w latach 2003-2013, kobiety
Fig.52 Cancer incidence in 2003-2013, females



POWIAT JAROSŁAWSKI/ POWIAT OF JAROSLAW

Tab.58 Umieralność na nowotwory złośliwe według układów narządowych u mężczyzn w powiecie jarosławskim w 2013 roku
Tab.58 Cancer mortality by main cancer groups, males, Jaroslaw poviats 2013

ICD-10	Umiejscowienie	Liczby bezwzględne Absolute number	Współczynnik surowy Crude rate	Współczynnik standaryzowany Standardized rate	% wszystkich nowotworów % of all cancers	% w grupie narządowej % in organ system	Site
C00-D09	Nowotwory złośliwe ogółem	113	189,7	125,8	100,0	-	All cancers
C00-D09 bez C44	Nowotwory złośliwe ogółem bez skóry	113	189,7	125,8	100,0	-	All cancers but skin
C00-C14	Warga, jama ustna i gardło	5	8,4	6,3	4,4	-	Lip, oral cavity and pharynx
C15-C26	Narządy trawienne	34	57,1	38,7	30,1	100,0	Digestiv organs
C18-C21	w tym: jelito grube	14	23,5	16,8	12,4	41,2	Colorectal cancers
C30-C39	Układ oddechowy i klatka piersiowa	39	65,5	44,4	34,5	100,0	Respiratory and intrathoracic organs
C30-C34	w tym: narządy oddechowe	39	65,5	44,4	34,5	100,0	Respiratory organs
C37-C39	klatka piersiowa	0	0,0	0,0	0,0	0,0	Intrathoracic organs
C40-C41	Kości i chrząstki stawowe	0	0,0	0,0	0,0	-	Bone and articular cartilage
C43-C44	Czerniak i inne nowotwory złośliwe skóry	#	3,4	1,6	1,8	100,0	Melanoma and other skin cancers
C43	w tym: czerniak	#	3,4	1,6	1,8	100,0	Melanoma
C45-C49	Międzybłonek i tkanki miękkie	#	1,7	1,2	0,9	-	Mesothelial and soft tissue
C60-C63	Męskie narządy płciowe	9	15,1	10,7	8,0	100,0	Male genital organs
C61	w tym: gruczoł krokowy	9	15,1	10,7	8,0	100,0	Prostate
C64-C68	Układ moczowy	13	21,8	12,8	11,5	-	Urinary tract
C69-C72	Oko, mózg i inne części centralnego systemu nerwowego	3	5,0	3,2	2,7	-	Eye, brain and other parts of central nervous system
C73-C75	Tarczycza i inne gruczoły wydzielania wewnętrznego	#	1,7	0,8	0,9	-	Thyroid and other endocrine glands
C76-C80	Nowotwory niedokładnie określone, wtórne i o nieokreślonym umiejscowieniu	#	3,4	2,5	1,8	-	Ill-defined, secondary and unspecified sites Stated or presumed to be primary, of lymphoid, haematopoietic and related tissue
C81-C96	Tkanka limfatyczna, krwiotwórcza i tkanki pokrewne	3	5,0	3,9	2,7	100,0	Stated or presumed to be primary, of lymphoid, haematopoietic and related tissue
C81	w tym: choroba Hodgkina	0	0,0	0,0	0,0	0,0	Hodgkin Disease
C82-C85, C96	chłoniaki niezłośliwe	#	1,7	2,2	0,9	33,3	Non-Hodgkin Disease
C91-C95	białaczki	#	3,4	1,7	1,8	66,7	Leukemias
D00-D09	Nowotwory in situ	0	0,0	0,0	0,0	0,0	In situ neoplasms

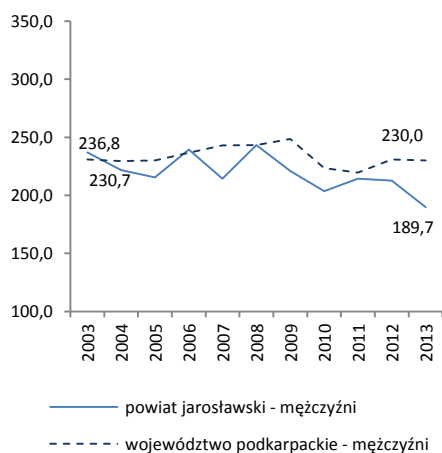
Tab.59 Zgony na najczęstsze nowotwory złośliwe u mężczyzn w powiecie jarosławskim w 2013 roku

Tab.59 Deaths from the leading cancer sites, males, Jaroslaw poviats 2013

Umiejscowienie nowotworu Site	Liczby bezwzględne Absolute number	Współczynnik surowy Crude rate	Współczynnik standaryzowany Standardized rate	Wskaźnik struktury Percentage %
Województwo podkarpackie	2397	230,0	143,8	100,0
Powiat jarosławski ogółem	113	189,7	125,8	100,0
Zgony na najczęstsze nowotwory złośliwe w powiecie jarosławskim				
C34	36	60,4	41,2	31,9
C18-C21	14	23,5	16,8	12,4
C61	9	15,1	10,7	8,0
C16	8	13,4	8,7	7,1
C64	8	13,4	6,9	7,1

Rys.53 Umieralność na nowotwory złośliwe w latach 2003-2013, mężczyźni

Fig.53 Cancer mortality in 2003-2013, males



POWIAT JAROSŁAWSKI/ POWIAT OF JAROSLAW

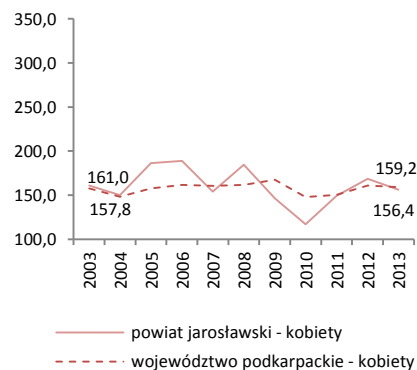
Tab.60 Umieralność na nowotwory złośliwe według układów narządowych u kobiet w powiecie jarosławskim w 2013 roku
 Tab.60 Cancer mortality by main cancer groups, females, Jaroslaw poviast 2013

ICD-10	Umiejscowienie	Liczby bezwzględne Absolute number	Współczynnik surowy Crude rate	Współczynnik standaryzowany Standardized rate	% wszystkich nowotworów % of all cancers	% w grupie narządowej % in organ system	Site
C00-D09	Nowotwory złośliwe ogółem	98	156,4	84,5	100,0	-	All cancers
C00-D09 bez C44	Nowotwory złośliwe ogółem bez skóry	98	156,4	84,5	100,0	-	All cancers but skin
C00-C14	Warga, jama ustna i gardło	0	0,0	0,0	0,0	-	Lip, oral cavity and pharynx
C15-C26	Narządy trawienne	25	39,9	20,3	25,5	100,0	Digestiv organs
C18-C21	w tym: jelito grube	9	14,4	7,7	9,2	36,0	Colorectal cancers
C30-C39	Układ oddechowy i klatka piersiowa	12	19,2	10,1	12,2	100,0	Respiratory and intrathoracic organs
C30-C34	w tym: narządy oddechowe	11	17,6	9,0	11,2	91,7	Respiratory organs
C37-C39	klatka piersiowa	#	1,6	1,1	1,0	8,3	Intrathoracic organs
C40-C41	Kości i chrząstki stawowe	#	1,6	1,1	1,0	-	Bone and articular cartilage
C43-C44	Czerniak i inne nowotwory złośliwe skóry	#	3,2	1,4	2,0	0,0	Melanoma and other skin cancers
C43	w tym: czerniak	#	3,2	1,4	2,0	0,0	Melanoma
C45-C49	Międzybłonek i tkanki miękkie	#	1,6	0,4	1,0	-	Mesothelial and soft tissue
C50	Pierś	11	17,6	10,8	11,2	-	Breast
C51-C58	Żeńskie narządy płciowe	19	30,3	17,7	19,4	100,0	Female genital organs
C53-C54	w tym: macica	8	12,8	7,4	8,2	42,1	Uterus
C64-C68	Układ moczowy	4	6,4	2,4	4,1	-	Urinary tract
C69-C72	Oko, mózg i inne części centralnego systemu nerwowego	4	6,4	3,3	4,1	-	Eye, brain and other parts of central nervous system
C73-C75	Tarczycza i inne gruczoły wydzielania wewnętrznego	#	1,6	1,1	1,0	-	Thyroid and other endocrine glands
C76-C80	Nowotwory niedokładnie określone, wtórne i o nieokreślonym umiejscowieniu	7	11,2	6,1	7,1	-	Ill-defined, secondary and unspecified sites
C81-C96	Tkanka limfatyczna, krwiotwórcza i tkanki pokrewne	11	17,6	9,8	11,2	100,0	Stated or presumed to be primary, of lymphoid, haematopoietic and related tissue
C81	w tym: choroba Hodgkina	#	1,6	1,7	1,0	9,1	Hodgkin Disease
C82-C85, C96	chłoniaki niezłośliwe	5	8,0	4,9	5,1	45,5	Non-Hodgkin Disease
C91-C95	białaczki	#	3,2	0,9	2,0	18,2	Leukemias
D00-D09	Nowotwory in situ	0	0,0	0,0	0,0	-	In situ neoplasms

Tab 61 Zgony na najczęstsze nowotwory złośliwe u kobiet w powiecie jarosławskim w 2013 roku
 Tab.61 Deaths from the leading cancer sites, females, Jaroslaw poviast 2013

Umiejscowienie nowotworu Site	Liczby bezwzględne Absolute number	Współczynnik surowy Crude rate	Współczynnik standaryzowany Standardized rate	Wskaźnik struktury Percentage %
Województwo podkarpackie	1729	159,2	77,9	100,0
Powiat jarosławski ogółem	98	156,4	84,5	100,0
Zgony na najczęstsze nowotwory złośliwe w powiecie jarosławskim				
C34	11	17,6	9,0	11,2
C50	11	17,6	10,8	11,2
C18-C21	9	14,4	7,7	9,2
C56	7	11,2	7,0	7,1

Rys.54 Umieralność na nowotwory złośliwe w latach 2003-2013, kobiety
 Fig.54 Cancer mortality in 2003-2013, females



POWIAT JASIELSKI/ POWIAT OF JASLO

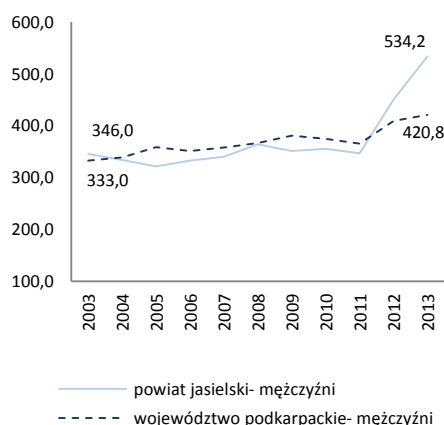
Tab.62 Zachorowalność na nowotwory złośliwe według układów narządowych u mężczyzn w powiecie jasielskim w 2013 roku
 Tab.62 Cancer incidence by main cancer groups, males, Jaslo poviat 2013

ICD-10	Umiejscowienie	Liczby bezwzględne Absolute number	Współczynnik surowy Crude rate	Współczynnik standaryzowany Standardized rate	% wszystkich nowotworów % of all cancers	% w grupie narządowej % in organ system	Site
C00-D09	Nowotwory złośliwe ogółem	303	534,2	356,1	100,0	-	All cancers
C00-D09 bez C44	Nowotwory złośliwe ogółem bez skóry	276	486,6	326,3	91,1	-	All cancers but skin
C00-C14	Warga, jama ustna i gardło	8	14,1	9,5	2,6	-	Lip, oral cavity and pharynx
C15-C26	Narządy trawienne	56	98,7	65,3	18,5	100,0	Digestiv organs
C18-C21	w tym: jelito grube	31	54,7	33,0	10,2	55,4	Colorectal cancers
C30-C39	Układ oddechowy i klatka piersiowa	64	112,8	70,3	21,1	100,0	Respiratory and intrathoracic organs
C30-C34	w tym: narządy oddechowe	61	107,5	67,8	20,1	95,3	Respiratory organs
C37-C39	klatka piersiowa	3	5,3	2,4	1,0	4,7	Intrathoracic organs
C40-C41	Kości i chrząstki stawowe	#	1,8	0,6	0,3	-	Bone and articular cartilage
C43-C44	Czerniak i inne nowotwory złośliwe skóry	33	58,2	36,5	10,9	100,0	Melanoma and other skin cancers
C43	w tym: czerniak	6	10,6	6,8	2,0	18,2	Melanoma
C45-C49	Międzybłonek i tkanki miękkie	5	8,8	7,1	1,7	-	Mesothelial and soft tissue
C60-C63	Męskie narządy płciowe	59	104,0	69,6	19,5	100,0	Male genital organs
C61	w tym: gruczoł krokowy	54	95,2	60,7	17,8	91,5	Prostate
C64-C68	Układ moczowy	47	82,9	59,9	15,5	-	Urinary tract
C69-C72	Oko, mózg i inne części centralnego systemu nerwowego	#	3,5	2,2	0,7	-	Eye, brain and other parts of central nervous system
C73-C75	Tarczycyca i inne gruczoły wydzielania wewnętrznego	4	7,1	4,6	1,3	-	Thyroid and other endocrine glands
C76-C80	Nowotwory niedokładnie określone, wtórne i o nieokreślonym umiejscowieniu	3	5,3	2,3	1,0	-	Ill-defined, secondary and unspecified sites
C81-C96	Tkanka limfatyczna, krwiotwórcza i tkanki pokrewne	19	33,5	26,1	6,3	100,0	Stated or presumed to be primary, of lymphoid, haematopoietic and related tissue
C81	w tym: choroba Hodgkina	0	0,0	0,0	0,0	0,0	Hodgkin Disease
C82-C85, C96	chłoniaki niezłośliwe	8	14,1	11,5	2,6	42,1	Non-Hodgkin Disease
C91-C95	białaczki	7	12,3	10,2	2,3	36,8	Leukemias
D00-D09	Nowotwory in situ	#	1,8	1,2	0,3	-	In situ neoplasms

Tab.63 Zachorowania na najczęstsze nowotwory złośliwe u mężczyzn w powiecie jasielskim w 2013 roku
 Tab.63 The leading sites of new registered cancer, males, Jaslo poviat 2013

Umiejscowienie nowotworu Site	Liczby bezwzględne Absolute number	Współczynnik surowy Crude rate	Współczynnik standaryzowany Standardized rate	Wskaźnik struktury Percentage %
Województwo podkarpackie	4386	420,8	276,9	100,0
Powiat jasielski ogółem	303	534,2	356,1	100,0
Zachorowania na najczęstsze nowotwory złośliwe w powiecie jasielskim				
C34	59	104,0	65,3	19,5
C61	54	95,2	60,7	17,8
C18-C21	31	54,7	33,0	10,2
C44	27	47,6	29,8	8,9
C67	27	47,6	28,6	8,9

Rys.55 Zachorowalność na nowotwory złośliwe w latach 2003-2013, mężczyźni
 Fig.55 Cancer incidence in 2003-2013, males



POWIAT JASIELSKI/ POWIAT OF JASLO

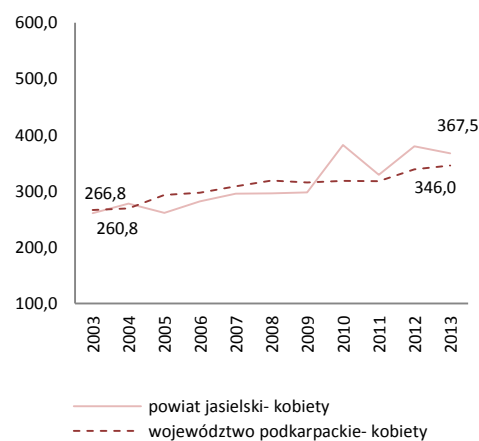
Tab.64 Zachorowalność na nowotwory złośliwe według układów narządowych u kobiet w powiecie jasielskim w 2013 roku
 Tab.64 Cancer incidence by main cancer groups, females, Jaslo poviat 2013

ICD-10	Umiejscowienie	Liczby bezwzględne Absolute number	Współczynnik surowy Crude rate	Współczynnik standaryzowany Standardized rate	% wszystkich nowotworów % of all cancers	% w grupie narządowej % in organ system	Site
C00-D09	Nowotwory złośliwe ogółem	216	367,5	219,7	100,0	-	All cancers
C00-D09 bez C44	Nowotwory złośliwe ogółem bez skóry	195	331,8	203,9	90,3	-	All cancers but skin
C00-C14	Warga, jama ustna i gardło	3	5,1	2,6	1,4	-	Lip, oral cavity and pharynx
C15-C26	Narządy trawienne	25	42,5	24,2	11,6	100,0	Digestiv organs
C18-C21	w tym: jelito grube	15	25,5	13,9	6,9	60,0	Colorectal cancers
C30-C39	Układ oddechowy i klatka piersiowa	18	27,2	16,7	8,3	100,0	Respiratory and intrathoracic organs
C30-C34	w tym: narządy oddechowe	18	30,6	16,7	8,3	100,0	Respiratory organs
C37-C39	klatka piersiowa	0	0,0	0,0	0,0	0,0	Intrathoracic organs
C40-C41	Kości i chrząstki stawowe	#	1,7	1,9	0,5	-	Bone and articular cartilage
C43-C44	Czerniak i inne nowotwory złośliwe skóry	30	51,0	24,7	13,9	100,0	Melanoma and other skin cancers
C43	w tym: czerniak	9	15,3	8,9	4,2	30,0	Melanoma
C45-C49	Międzybłonek i tkanki miękkie	3	5,1	3,1	1,4	-	Mesothelial and soft tissue
C50	Pierś	42	71,5	45,9	19,4	-	Breast
C51-C58	Żeńskie narządy płciowe	42	71,5	45,9	19,4	100,0	Female genital organs
C53-C54	w tym: macica	26	44,2	28,2	12,0	61,9	Uterus
C64-C68	Układ moczowy	11	18,7	9,2	5,1	-	Urinary tract
C69-C72	Oko, mózg i inne części centralnego systemu nerwowego	6	10,2	9,4	2,8	-	Eye, brain and other parts of central nervous system
C73-C75	Tarczycza i inne gruczoły wydzielania wewnętrznego	5	8,5	5,9	2,3	-	Thyroid and other endocrine glands
C76-C80	Nowotwory niedokładnie określone, wtórne i o nieokreślonym umiejscowieniu	4	6,8	2,8	1,9	-	Ill-defined, secondary and unspecified sites Stated or presumed to be primary, of lymphoid, haematopoietic and related tissue
C81-C96	Tkanka limfatyczna, krwiotwórcza i tkanki pokrewne	21	35,7	2,5	9,7	100,0	
C81	w tym: choroba Hodgkina	#	1,7	2,5	0,5	4,8	Hodgkin Disease
C82-C85, C96	chłoniaki niezziarnicze	4	6,8	18,1	1,9	19,0	Non-Hodgkin Disease
C91-C95	białaczki	7	11,9	5,7	3,2	33,3	Leukemias
D00-D09	Nowotwory in situ	5	8,5	6,7	2,3	-	In situ neoplasms

Tab.65 Zachorowania na najczęstsze nowotwory złośliwe u kobiet w powiecie jasielskim w 2013 roku
 Tab.65 The leading sites of new registered cancer, females, Jaslo poviat 2013

Umiejscowienie nowotworu Site	Liczby bezwzględne Absolute number	Współczynnik surowy Crude rate	Współczynnik standaryzowany Standardized rate	Wskaźnik struktury Percentage %
Województwo podkarpackie	3759	346,0	200,4	100,0
Powiat jasielski ogółem	216	367,5	219,7	100,0
Zachorowania na najczęstsze nowotwory złośliwe w powiecie jasielskim				
C50	42	71,5	45,9	19,4
C54	22	37,4		10,2
C44	21	35,7	24,7	9,7
C34	16	27,2	13,6	7,4
C18-C21	15	25,5	13,9	6,9
C56	15	25,5	17,2	6,9

Rys.56 Zachorowalność na nowotwory złośliwe w latach 2003-2013, kobiety
 Fig.56 Cancer incidence in 2003-2013, females



POWIAT JASIELSKI/ POWIAT OF JASLO

Tab.66 Umieralność na nowotwory złośliwe według układów narządowych u mężczyzn w powiecie jasielskim w 2013 roku
 Tab.66 Cancer mortality by main cancer groups, males, Jaslo poviat 2013

ICD-10	Umiejscowienie	Liczby bezwzględne Absolute number	Współczynnik surowy Crude rate	Współczynnik standaryzowany Standardized rate	% wszystkich nowotworów % of all cancers	% w grupie narządowej % in organ system	Site
C00-D09	Nowotwory złośliwe ogółem	145	255,6	159,4	100,0	-	All cancers
C00-D09 bez C44	Nowotwory złośliwe ogółem bez skóry	144	253,9	158,3	99,3	-	All cancers but skin
C00-C14	Warga, jama ustna i gardło	7	12,3	7,8	4,8	-	Lip, oral cavity and pharynx
C15-C26	Narządy trawienne	34	59,9	41,2	23,4	100,0	Digestiv organs
C18-C21	w tym: jelito grube	15	26,4	17,0	10,3	44,1	Colorectal cancers
C30-C39	Układ oddechowy i klatka piersiowa	48	84,6	52,3	33,1	100,0	Respiratory and intrathoracic organs
C30-C34	w tym: narządy oddechowe	47	82,9	51,5	32,4	97,9	Respiratory organs
C37-C39	klatka piersiowa	#	1,8	0,8	0,7	2,1	Intrathoracic organs
C40-C41	Kości i chrząstki stawowe	#	1,8	0,6	0,7	-	Bone and articular cartilage
C43-C44	Czerniak i inne nowotwory złośliwe skóry	6	10,6	6,7	4,1	100,0	Melanoma and other skin cancers
C43	w tym: czerniak	5	8,8	5,7	3,4	83,3	Melanoma
C45-C49	Międzybłonek i tkanki miękkie	#	1,8	0,0	0,7	-	Mesothelial and soft tissue
C60-C63	Męskie narządy płciowe	14	24,7	13,9	9,7	100,0	Male genital organs
C61	w tym: gruczoł krokowy	14	24,7	13,9	9,7	100,0	Prostate
C64-C68	Układ moczowy	15	26,4	14,9	10,3	-	Urinary tract
C69-C72	Oko, mózg i inne części centralnego systemu nerwowego	4	7,1	4,8	2,8	-	Eye, brain and other parts of central nervous system
C73-C75	Tarczycza i inne gruczoły wydzielania wewnętrznego	0	0,0	0,0	0,0	-	Thyroid and other endocrine glands
C76-C80	Nowotwory niedokładnie określone, wtórne i o nieokreślonym umiejscowieniu	6	10,6	6,7	4,1	-	Ill-defined, secondary and unspecified sites
C81-C96	Tkanka limfatyczna, krwiotwórcza i tkanki pokrewne	8	14,1	9,7	5,5	100,0	Stated or presumed to be primary, of lymphoid, haematopoietic and related tissue
C81	w tym: choroba Hodgkina	0	0,0	0,0	0,0	0,0	Hodgkin Disease
C82-C85, C96	chłoniaki nieziarnicze	#	1,8	1,3	0,7	12,5	Non-Hodgkin Disease
C91-C95	białaczki	5	8,8	6,1	3,4	62,5	Leukemias
D00-D09	Nowotwory in situ	0	0,0	0,0	0,0	0,0	In situ neoplasms

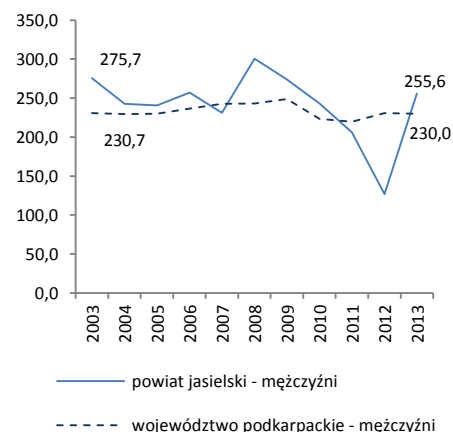
Tab.67 Zgony na najczęstsze nowotwory złośliwe u mężczyzn w powiecie jasielskim w 2013 roku

Tab.67 Deaths from the leading cancer sites, males, Jaslo poviat 2013

Umiejscowienie nowotworu Site	Liczby bezwzględne Absolute number	Współczynnik surowy Crude rate	Współczynnik standaryzowany Standardized rate	Wskaźnik struktury Percentage %
Województwo podkarpackie	2397	230,0	143,8	100,0
Powiat jasielski ogółem	145	255,6	159,4	100,0
Zgony na najczęstsze nowotwory złośliwe w powiecie jasielskim				
C34	46	81,1	50,7	31,7
C18-C21	15	26,4	17,0	10,3
C61	14	24,7	13,9	9,7
C25	9	15,9	11,4	6,2
C64	8	14,1	9,8	5,5

Rys.57 Umieralność na nowotwory złośliwe w latach 2003-2013, mężczyźni

Fig.57 Cancer mortality in 2003-2013, males



POWIAT JASIELSKI/ POWIAT OF JASLO

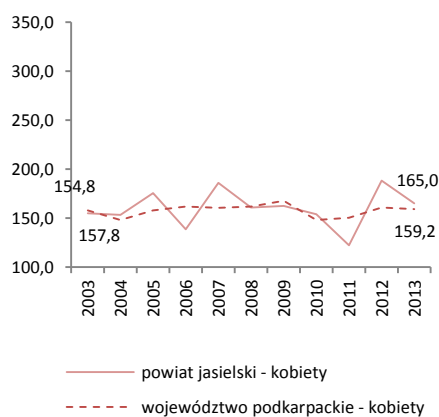
Tab.68 Umieralność na nowotwory złośliwe według układów narządowych u kobiet w powiecie jasielskim w 2013 roku
 Tab.68 Cancer mortality by main cancer groups, females, Jaslo poviat 2013

ICD-10	Umiejscowienie	Liczby bezwzględne Absolute number	Współczynnik surowy Crude rate	Współczynnik standaryzowany Standardized rate	% wszystkich nowotworów % of all cancers	% w grupie narządowej % in organ system	Site
C00-D09	Nowotwory złośliwe ogółem	97	165,0	76,2	100,0	-	All cancers
C00-D09 bez C44	Nowotwory złośliwe ogółem bez skóry	97	165,0	76,2	100,0	-	All cancers but skin
C00-C14	Warga, jama ustna i gardło	0	0,0	0,0	0,0	-	Lip, oral cavity and pharynx
C15-C26	Narządy trawienne	24	40,8	17,1	24,7	100,0	Digestiv organs
C18-C21	w tym: jelito grube	9	15,3	7,0	9,3	37,5	Colorectal cancers
C30-C39	Układ oddechowy i klatka piersiowa	11	18,7	7,0	11,3	100,0	Respiratory and intrathoracic organs
C30-C34	w tym: narządy oddechowe	11	18,7	7,0	11,3	100,0	Respiratory organs
C37-C39	klatka piersiowa	0	0,0	0,0	0,0	0,0	Intrathoracic organs
C40-C41	Kości i chrząstki stawowe	0	0,0	0,0	0,0	-	Bone and articular cartilage
C43-C44	Czerniak i inne nowotwory złośliwe skóry	#	1,7	1,2	1,0	0,0	Melanoma and other skin cancers
C43	w tym: czerniak	#	1,7	1,2	1,0	0,0	Melanoma
C45-C49	Międzybłonek i tkanki miękkie	#	1,7	0,4	1,0	-	Mesothelial and soft tissue
C50	Pierś	17	28,9	12,4	17,5	-	Breast
C51-C58	Żeńskie narządy płciowe	20	34,0	21,0	20,6	100,0	Female genital organs
C53-C54	w tym: macica	9	15,3	9,0	9,3	45,0	Uterus
C64-C68	Układ moczowy	#	3,4	2,0	2,1	-	Urinary tract
C69-C72	Oko, mózg i inne części centralnego systemu nerwowego	5	8,5	3,9	5,2	-	Eye, brain and other parts of central nervous system
C73-C75	Tarczycza i inne gruczoły wydzielania wewnętrznego	0	0,0	0,0	0,0	-	Thyroid and other endocrine glands
C76-C80	Nowotwory niedokładnie określone, wtórne i o nieokreślonym umiejscowieniu	7	11,9	4,8	7,2	-	Ill-defined, secondary and unspecified sites
C81-C96	Tkanka limfatyczna, krwiotwórcza i tkanki pokrewne	9	15,3	6,4	9,3	100,0	Stated or presumed to be primary, of lymphoid, haematopoietic and related tissue
C81	w tym: choroba Hodgkina	0	0,0	0,0	0,0	0,0	Hodgkin Disease
C82-C85, C96	chłoniaki niezłośliwe	#	3,4	2,1	2,1	22,2	Non-Hodgkin Disease
C91-C95	białaczki	3	5,1	2,5	3,1	33,3	Leukemias
D00-D09	Nowotwory in situ	0	0,0	0,0	0,0	-	In situ neoplasms

Tab.69 Zgony na najczęstsze nowotwory złośliwe u kobiet w powiecie jasielskim w 2013 roku
 Tab.69 Deaths from the leading cancer sites, females, Jaslo poviat 2013

Umiejscowienie nowotworu Site	Liczby bezwzględne Absolute number	Współczynnik surowy Crude rate	Współczynnik standaryzowany Standardized rate	Wskaźnik struktury Percentage %
Województwo podkarpackie	1729	159,2	77,9	100,0
Powiat jasielski ogółem	97	165,0	76,2	100,0
Zgony na najczęstsze nowotwory złośliwe w powiecie jasielskim				
C50	17	28,9	12,4	17,5
C34	11	18,7	7,0	11,3
C56	10	17,0	11,6	10,3
C18-21	9	15,3	7,0	9,3
C50	17	28,9	12,4	17,5

Rys.58 Umieralność na nowotwory złośliwe w latach 2003-2013, kobiety
 Fig.58 Cancer mortality in 2003-2013, females



POWIAT KOLBUSZOWSKI/ POVIAT OF KOLBUSZOWA

Tab.70 Zachorowalność na nowotwory złośliwe według układów narządowych u mężczyzn w powiecie kolbuszowskim w 2013 roku
Tab.70 Cancer incidence by main cancer groups, males, Kolbuszowa poviat 2013

ICD-10	Umiejscowienie	Liczby bezwzględne Absolute number	Współczynnik surowy Crude rate	Współczynnik standaryzowany Standardized rate	% wszystkich nowotworów % of all cancers	% w grupie narządowej % in organ system	Site
C00-D09	Nowotwory złośliwe ogółem	106	338,2	238,6	100,0	-	All cancers
C00-D09 bez C44	Nowotwory złośliwe ogółem bez skóry	99	315,8	226,5	93,4	-	All cancers but skin
C00-C14	Wargi, jama ustna i gardło	6	19,1	15,3	5,7	-	Lip, oral cavity and pharynx
C15-C26	Narządy trawienne	28	89,3	62,2	26,4	100,0	Digestiv organs
C18-C21	w tym: jelito grube	16	51,0	37,5	15,1	57,1	Colorectal cancers
C30-C39	Układ oddechowy i klatka piersiowa	16	51,0	36,6	15,1	100,0	Respiratory and intrathoracic organs
C30-C34	w tym: narządy oddechowe	16	51,0	36,6	15,1	100,0	Respiratory organs
C37-C39	klatka piersiowa	0	0,0	0,0	0,0	0,0	Intrathoracic organs
C40-C41	Kości i chrząstki stawowe	0	0,0	0,0	0,0	-	Bone and articular cartilage
C43-C44	Czerniak i inne nowotwory złośliwe skóry	10	31,9	18,7	9,4	100,0	Melanoma and other skin cancers
C43	w tym: czerniak	3	9,6	6,6	2,8	30,0	Melanoma
C45-C49	Międzybłonek i tkanki miękkie	3	9,6	6,7	2,8	-	Mesothelial and soft tissue
C60-C63	Męskie narządy płciowe	16	51,0	36,4	15,1	100,0	Male genital organs
C61	w tym: gruczoł krokowy	16	51,0	36,4	15,1	100,0	Prostate
C64-C68	Układ moczowy	18	57,4	40,5	17,0	-	Urinary tract
C69-C72	Oko, mózg i inne części centralnego systemu nerwowego	#	6,4	5,4	1,9	-	Eye, brain and other parts of central nervous system
C73-C75	Tarczycyca i inne gruczoły wydzielania wewnętrznego	0	0,0	0,0	0,0	-	Thyroid and other endocrine glands
C76-C80	Nowotwory niedokładnie określone, wtórne i o nieokreślonym umiejscowieniu	0	0,0	0,0	0,0	-	Ill-defined, secondary and unspecified sites
C81-C96	Tkanka limfatyczna, krwiotwórcza i tkanki pokrewne	7	22,3	16,8	6,6	100,0	Stated or presumed to be primary, of lymphoid, haematopoietic and related tissue
C81	w tym: choroba Hodgkina	0	0,0	0,0	0,0	0,0	Hodgkin Disease
C82-C85, C96	chłoniaki niezajrzynicze	#	3,2	3,0	0,9	14,3	Non-Hodgkin Disease
C91-C95	białaczki	6	19,1	13,8	5,7	85,7	Leukemias
D00-D09	Nowotwory in situ	0	0,0	0,0	0,0	-	In situ neoplasms

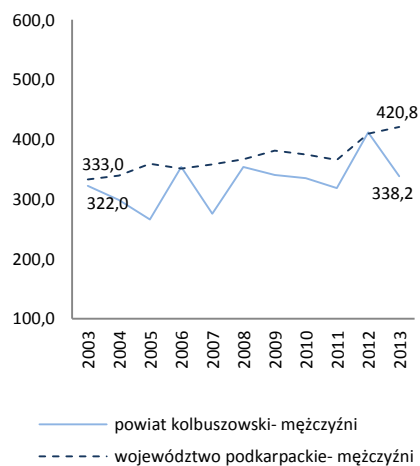
Tab.71 Zachorowania na najczęstsze nowotwory złośliwe u mężczyzn w powiecie kolbuszowskim w 2013 roku

Tab.71 The leading sites of new registered cancer, males, Kolbuszowa poviat 2013

Umiejscowienie nowotworu Site	Liczby bezwzględne Absolute number	Współczynnik surowy Crude rate	Współczynnik standaryzowany Standardized rate	Wskaźnik struktury Percentage %
Województwo podkarpackie	4386	420,8	276,9	100,0
Powiat kolbuszowski ogółem	106	338,2	238,6	100,0
Zachorowania na najczęstsze nowotwory złośliwe w powiecie kolbuszowskim				
C18-C21	16	51,0	37,5	15,1
C61	16	51,0	36,4	15,1
C34	12	38,3	27,3	11,3
C67	12	38,3	25,9	11,3
C20	8	25,5	18,8	7,5

Rys.59 Zachorowalność na nowotwory złośliwe w latach 2003-2013, mężczyźni

Fig.59 Cancer incidence in 2003-2013, males



POWIAT KOLBUSZOWSKI/ POVIAT OF KOLBUSZOWA

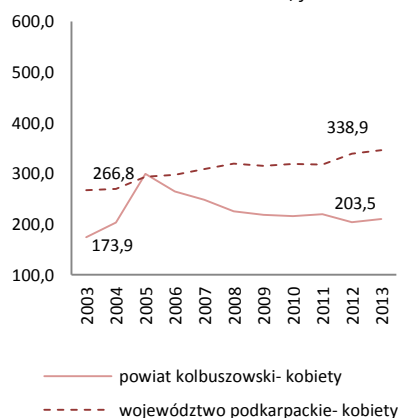
Tab.72 Zachorowalność na nowotwory złośliwe według układów narządowych u kobiet w powiecie kolbuszowskim w 2013 roku
Tab.72 Cancer incidence by main cancer groups, females, Kolbuszowa poviat 2013

ICD-10	Umiejscowienie	Liczby bezwzględne Absolute number	Współczynnik surowy Crude rate	Współczynnik standaryzowany Standardized rate	% wszystkich nowotworów % of all cancers	% w grupie narządowej % in organ system	Site
C00-D09	Nowotwory złośliwe ogółem	66	210,3	111,1	100,0	-	All cancers
C00-D09 bez C44	Nowotwory złośliwe ogółem bez skóry	56	178,4	96,4	84,8	-	All cancers but skin
C00-C14	Warga, jama ustna i gardło	0	0,0	0,0	0,0	-	Lip, oral cavity and pharynx
C15-C26	Narządy trawienne	18	57,4	21,8	27,3	100,0	Digestiv organs
C18-C21	w tym: jelito grube	9	28,7	13,1	13,6	50,0	Colorectal cancers
C30-C39	Układ oddechowy i klatka piersiowa	3	9,6	5,6	4,5	100,0	Respiratory and intrathoracic organs
C30-C34	w tym: narządy oddechowe	3	9,6	5,6	4,5	100,0	Respiratory organs
C37-C39	klatka piersiowa	0	0,0	0,0	0,0	0,0	Intrathoracic organs
C40-C41	Kości i chrząstki stawowe	0	0,0	0,0	0,0	-	Bone and articular cartilage
C43-C44	Czerniak i inne nowotwory złośliwe skóry	11	35,1	16,9	16,7	100,0	Melanoma and other skin cancers
C43	w tym: czerniak	#	3,2	2,2	1,5	9,1	Melanoma
C45-C49	Międzybłonek i tkanki miękkie	#	3,2	2,3	1,5	-	Mesothelial and soft tissue
C50	Pierś	12	38,2	25,7	18,2	-	Breast
C51-C58	Żeńskie narządy płciowe	9	28,7	16,0	13,6	100,0	Female genital organs
C53-C54	w tym: macica	5	15,9	6,8	7,6	55,6	Uterus
C64-C68	Układ moczowy	5	15,9	8,5	7,6	-	Urinary tract
C69-C72	Oko, mózg i inne części centralnego systemu nerwowego	#	6,4	2,5	3,0	-	Eye, brain and other parts of central nervous system
C73-C75	Tarczycza i inne gruczoły wydzielania wewnętrznego	#	6,4	5,3	3,0	-	Thyroid and other endocrine glands
C76-C80	Nowotwory niedokładnie określone, wtórne i o nieokreślonym umiejscowieniu	#	3,2	1,9	1,5	-	Ill-defined, secondary and unspecified sites Stated or presumed to be primary, of lymphoid, haematopoietic and related tissue
C81-C96	Tkanka limfatyczna, krwiotwórcza i tkanki pokrewne	#	6,4	4,6	3,0	100,0	Hodgkin Disease and related tissue
C81	w tym: choroba Hodgkina	0	0,0	0,0	0,0	0,0	Hodgkin Disease
C82-C85, C96	chłoniaki niezłaznicze	0	0,0	0,0	0,0	0,0	Non-Hodgkin Disease
C91-C95	białaczki	#	3,2	2,3	1,5	50,0	Leukemias
D00-D09	Nowotwory in situ	0	0,0	0,0	0,0	-	In situ neoplasms

Tab.73 Zachorowania na najczęstsze nowotwory złośliwe u kobiet w powiecie kolbuszowskim w 2013 roku
Tab.73 The leading sites of new registered cancer, females, Kolbuszowa poviat 2013

Umiejscowienie nowotworu Site	Liczby bezwzględne Absolute number	Współczynnik surowy Crude rate	Współczynnik standaryzowany Standardized rate	Wskaźnik struktury Percentage %
Województwo podkarpackie	3759	346,0	200,4	100,0
Powiat kolbuszowski ogółem	66	210,3	111,1	100,0
Zachorowania na najczęstsze nowotwory złośliwe w powiecie kolbuszowskim				
C50	12	38,2	25,7	18,2
C44	10	31,9	14,7	15,2
C18-C21	9	28,7	13,1	13,6
C64	5	15,9	8,5	7,6

Rys.60 Zachorowalność na nowotwory złośliwe w latach 2003-2013, kobiety
Fig.60 Cancer incidence in 2003-2013, females



POWIAT KOLBUSZOWSKI/ POVIAT OF KOLBUSZOWA

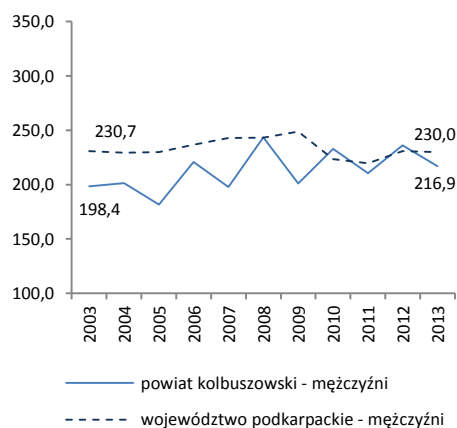
Tab.74 Umieralność na nowotwory złośliwe według układów narządowych u mężczyzn w powiecie kolbuszowskim w 2013 roku
Tab.74 Cancer mortality by main cancer groups, males, Kolbuszowa poviata 2013

ICD-10	Umiejscowienie	Liczby bezwzględne Absolute number	Współczynnik surowy Crude rate	Współczynnik standaryzowany Standardized rate	% wszystkich nowotworów % of all cancers	% w grupie narządowej % in organ system	Site
C00-D09	Nowotwory złośliwe ogółem	68	216,9	147,0	100,0	-	All cancers
C00-D09 bez C44	Nowotwory złośliwe ogółem bez skóry	68	216,9	147,0	100,0	-	All cancers but skin
C00-C14	Warga, jama ustna i gardło	#	6,4	4,5	2,9	-	Lip, oral cavity and pharynx
C15-C26	Narządy trawienne	19	60,6	41,6	27,9	100,0	Digestiv organs
C18-C21	w tym: jelito grube	8	25,5	19,4	11,8	42,1	Colorectal cancers
C30-C39	Układ oddechowy i klatka piersiowa	24	76,6	53,4	35,3	100,0	Respiratory and intrathoracic organs
C30-C34	w tym: narządy oddechowe	23	73,4	46,4	33,8	95,8	Respiratory organs
C37-C39	klatka piersiowa	#	3,2	7,0	1,5	4,2	Intrathoracic organs
C40-C41	Kości i chrząstki stawowe	0	0,0	0,0	0,0	-	Bone and articular cartilage
C43-C44	Czerniak i inne nowotwory złośliwe skóry	#	3,2	2,2	1,5	100,0	Melanoma and other skin cancers
C43	w tym: czerniak	#	3,2	2,2	1,5	100,0	Melanoma
C45-C49	Międzybłonek i tkanki miękkie	#	3,2	2,2	1,5	-	Mesothelial and soft tissue
C60-C63	Męskie narządy płciowe	8	25,5	15,9	11,8	100,0	Male genital organs
C61	w tym: gruczoł krokowy	8	25,5	15,9	11,8	100,0	Prostate
C64-C68	Układ moczowy	8	25,5	16,3	11,8	-	Urinary tract
C69-C72	Oko, mózg i inne części centralnego systemu nerwowego	#	3,2	2,6	1,5	-	Eye, brain and other parts of central nervous system
C73-C75	Tarczycza i inne gruczoły wydzielania wewnętrznego	0	0,0	0,0	0,0	-	Thyroid and other endocrine glands
C76-C80	Nowotwory niedokładnie określone, wtórne i o nieokreślonym umiejscowieniu	4	12,8	8,3	5,9	-	Ill-defined, secondary and unspecified sites
C81-C96	Tkanka limfatyczna, krwiotwórcza i tkanki pokrewne	0	0,0	0,0	0,0	0,0	Stated or presumed to be primary, of lymphoid, haematopoietic and related tissue
C81	w tym: choroba Hodgkina	0	0,0	0,0	0,0	0,0	Hodgkin Disease
C82-C85, C96	chłoniaki niezłaznicze	0	0,0	0,0	0,0	0,0	Non-Hodgkin Disease
C91-C95	białaczki	0	0,0	0,0	0,0	0,0	Leukemias
D00-D09	Nowotwory in situ	0	0,0	0,0	0,0	0,0	In situ neoplasms

Tab.75 Zgony na najczęstsze nowotwory złośliwe u mężczyzn w powiecie kolbuszowskim w 2013 roku
Tab.75 Deaths from the leading cancer sites, males, Kolbuszowa poviata 2013

Umiejscowienie nowotworu Site	Liczby bezwzględne Absolute number	Współczynnik surowy Crude rate	Współczynnik standaryzowany Standardized rate	Wskaźnik struktury Percentage %
Województwo podkarpackie	2397	230,0	143,8	100,0
Powiat kolbuszowski ogółem	68	216,9	147,0	100,0
Zgony na najczęstsze nowotwory złośliwe w powiecie kolbuszowskim				
C34	15	47,9	29,7	22,1
C18-C21	8	25,5	19,4	11,8
C32	8	25,5	16,7	11,8
C61	8	25,5	15,9	11,8
C16	6	19,1	11,3	8,8

Rys.61 Umieralność na nowotwory złośliwe w latach 2003-2013, mężczyźni
Fig.61 Cancer mortality in 2003-2013, males



POWIAT KOLBUSZOWSKI/ POVIAT OF KOLBUSZOWA

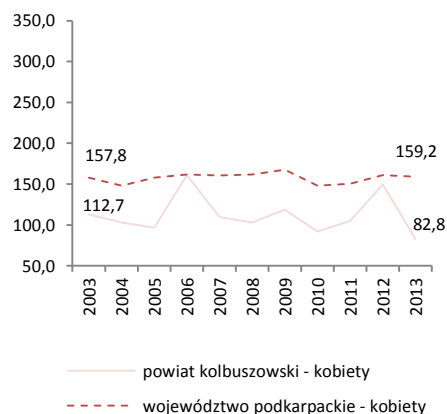
Tab.76 Umieralność na nowotwory złośliwe według układów narządowych u kobiet w powiecie kolbuszowskim w 2013 roku
 Tab.76 Cancer mortality by main cancer groups, females, Kolbuszowa poviats 2013

ICD-10	Umiejscowienie	Liczby bezwzględne Absolute number	Współczynnik surowy Crude rate	Współczynnik standaryzowany Standardized rate	% wszystkich nowotworów % of all cancers	% w grupie narządowej % in organ system	Site
C00-D09	Nowotwory złośliwe ogółem	26	82,8	38,1	100,0	-	All cancers
C00-D09 bez C44	Nowotwory złośliwe ogółem bez skóry	26	82,8	38,1	100,0	-	All cancers but skin
C00-C14	Warga, jama ustna i gardło	0	0,0	0,0	0,0	-	Lip, oral cavity and pharynx
C15-C26	Narządy trawienne	7	22,3	6,8	26,9	100,0	Digestiv organs
C18-C21	w tym: jelito grube	#	6,4	1,8	7,7	28,6	Colorectal cancers
C30-C39	Układ oddechowy i klatka piersiowa	#	6,4	3,9	7,7	100,0	Respiratory and intrathoracic organs
C30-C34	w tym: narządy oddechowe	#	6,4	3,9	7,7	100,0	Respiratory organs
C37-C39	klatka piersiowa	0	0,0	0,0	0,0	0,0	Intrathoracic organs
C40-C41	Kości i chrząstki stawowe	0	0,0	0,0	0,0	-	Bone and articular cartilage
C43-C44	Czerniak i inne nowotwory złośliwe skóry	0	0,0	0,0	0,0	100,0	Melanoma and other skin cancers
C43	w tym: czerniak	0	0,0	0,0	0,0	100,0	Melanoma
C45-C49	Międzybłonek i tkanki miękkie	0	0,0	0,0	0,0	-	Mesothelial and soft tissue
C50	Pierś	6	19,1	10,9	23,1	-	Breast
C51-C58	Żeńskie narządy płciowe	5	15,9	10,5	19,2	100,0	Female genital organs
C53-C54	w tym: macica	#	6,4	5,1	7,7	40,0	Uterus
C64-C68	Układ moczowy	#	3,2	0,9	3,8	-	Urinary tract
C69-C72	Oko, mózg i inne części centralnego systemu nerwowego	#	6,4	3,3	7,7	-	Eye, brain and other parts of central nervous system
C73-C75	Tarczycza i inne gruczoły wydzielania wewnętrznego	0	0,0	0,0	0,0	-	Thyroid and other endocrine glands
C76-C80	Nowotwory niedokładnie określone, wtórne i o nieokreślonym umiejscowieniu	3	9,6	1,8	11,5	-	Ill-defined, secondary and unspecified sites
C81-C96	Tkanka limfatyczna, krwiotwórcza i tkanki pokrewne	0	0,0	0,0	0,0	100,0	Stated or presumed to be primary, of lymphoid, haematopoietic and related tissue
C81	w tym: choroba Hodgkina	0	0,0	0,0	0,0	0,0	Hodgkin Disease
C82-C85, C96	chłoniaki niezłośliwe	0	0,0	0,0	0,0	0,0	Non-Hodgkin Disease
C91-C95	białaczki	0	0,0	0,0	0,0	0,0	Leukemias
D00-D09	Nowotwory in situ	0	0,0	0,0	0,0	-	In situ neoplasms

Tab.77 Zgony na najczęstsze nowotwory złośliwe u kobiet w powiecie kolbuszowskim w 2013 roku
 Tab.77 Deaths from the leading cancer sites, females, Kolbuszowa poviats 2013

Umiejscowienie nowotworu Site	Liczby bezwzględne Absolute number	Współczynnik surowy Crude rate	Współczynnik standaryzowany Standardized rate	Wskaźnik struktury Percentage %
Województwo podkarpackie	1729	159,2	77,9	100,0
Powiat kolbuszowski ogółem	26	82,8	38,1	100,0
Zgony na najczęstsze nowotwory złośliwe w powiecie kolbuszowskim				
C50	6	19,1	10,9	23,1
C76	3	9,6	1,8	11,5

Rys.62 Umieralność na nowotwory złośliwe w latach 2003-2013, kobiety
 Fig.62 Cancer mortality in 2003-2013, females



POWIAT KROŚNIEŃSKI/ POVIAT OF KROSNO

Tab.78 Zachorowalność na nowotwory złośliwe według układów narządowych u mężczyzn w powiecie krośnieńskim w 2013 roku
Tab.78 Cancer incidence by main cancer groups, males, Krosno poviat 2013

ICD-10	Umiejscowienie	Liczby bezwzględne Absolute number	Współczynnik surowy Crude rate	Współczynnik standaryzowany Standardized rate	% wszystkich nowotworów % of all cancers	% w grupie narządowej % in organ system	Site
C00-D09	Nowotwory złośliwe ogółem	235	428,2	291,8	100,0	-	All cancers
C00-D09 bez C44	Nowotwory złośliwe ogółem bez skóry	225	409,9	279,6	95,7	-	All cancers but skin
C00-C14	Warga, jama ustna i gardło	9	16,4	12,4	3,8	-	Lip, oral cavity and pharynx
C15-C26	Narządy trawienne	51	92,9	58,1	21,7	100,0	Digestiv organs
C18-C21	w tym: jelito grube	27	49,2	31,3	11,5	52,9	Colorectal cancers
C30-C39	Układ oddechowy i klatka piersiowa	47	85,6	58,7	20,0	100,0	Respiratory and intrathoracic organs
C30-C34	w tym: narządy oddechowe	47	85,6	58,7	20,0	100,0	Respiratory organs
C37-C39	klatka piersiowa	0	0,0	0,0	0,0	0,0	Intrathoracic organs
C40-C41	Kości i chrząstki stawowe	#	3,6	5,3	0,9	-	Bone and articular cartilage
C43-C44	Czerniak i inne nowotwory złośliwe skóry	13	23,7	16,2	5,5	100,0	Melanoma and other skin cancers
C43	w tym: czerniak	3	5,5	4,0	1,3	23,1	Melanoma
C45-C49	Międzybłonek i tkanki miękkie	#	1,8	1,6	0,4	-	Mesothelial and soft tissue
C60-C63	Męskie narządy płciowe	37	67,4	40,3	15,7	100,0	Male genital organs
C61	w tym: gruczoł krokowy	34	61,9	36,6	14,5	91,9	Prostate
C64-C68	Układ moczowy	40	72,9	46,8	17,0	-	Urinary tract
C69-C72	Oko, mózg i inne części centralnego systemu nerwowego	7	12,8	12,9	3,0	-	Eye, brain and other parts of central nervous system
C73-C75	Tarczycyca i inne gruczoły wydzielania wewnętrznego	#	3,6	2,8	0,9	-	Thyroid and other endocrine glands
C76-C80	Nowotwory niedokładnie określone, wtórne i o nieokreślonym umiejscowieniu	11	20,0	16,6	4,7	-	Ill-defined, secondary and unspecified sites
C81-C96	Tkanka limfatyczna, krwiotwórcza i tkanki pokrewne	12	21,9	15,9	5,1	100,0	Stated or presumed to be primary, of lymphoid, haematopoietic and related tissue
C81	w tym: choroba Hodgkina	0	0,0	0,0	0,0	0,0	Hodgkin Disease
C82-C85, C96	chłoniaki niezajrnicze	6	10,9	8,1	2,6	50,0	Non-Hodgkin Disease
C91-C95	białaczki	3	5,5	6,2	1,3	25,0	Leukemias
D00-D09	Nowotwory in situ	#	1,8	1,3	0,4	-	In situ neoplasms

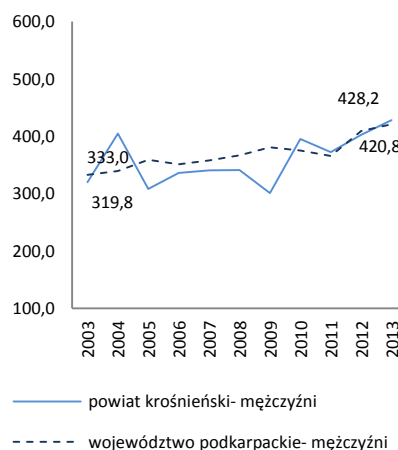
Tab.79 Zachorowania na najczęstsze nowotwory złośliwe u mężczyzn w powiecie krośnieńskim w 2013 roku

Tab.79 The leading sites of new registered cancer, males, Krosno poviat 2013

Umiejscowienie nowotworu Site	Liczby bezwzględne Absolute number	Współczynnik surowy Crude rate	Współczynnik standaryzowany Standardized rate	Wskaźnik struktury Percentage %
Województwo podkarpackie	4386	420,8	276,9	100,0
Powiat krośnieński ogółem	235	428,2	291,8	100,0
Zachorowania na najczęstsze nowotwory złośliwe w powiecie krośnieńskim				
C34	44	80,2	55,1	18,7
C61	34	61,9	36,6	14,5
C18-C21	27	49,2	31,3	11,5
C67	27	49,2	28,1	11,5

Rys.63 Zachorowalność na nowotwory złośliwe w latach 2003-2013, mężczyźni

Fig.63 Cancer incidence in 2003-2013, males



POWIAT KROŚNIEŃSKI/ POVIAT OF KROSNO

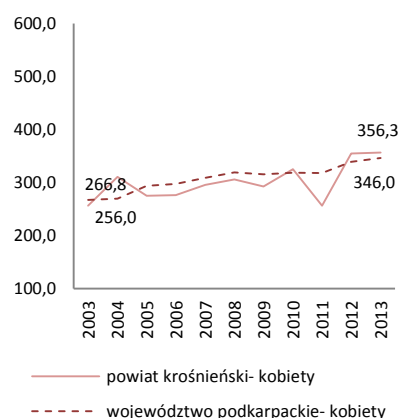
Tab.80 Zachorowalność na nowotwory złośliwe według układów narządowych u kobiet w powiecie krośnieńskim w 2013 roku
Tab.80 Cancer incidence by main cancer groups, females, Krosno poviat 2013

ICD-10	Umiejscowienie	Liczby bezwzględne Absolute number	Współczynnik surowy Crude rate	Współczynnik standaryzowany Standardized rate	% wszystkich nowotworów % of all cancers	% w grupie narządowej % in organ system	Site
C00-D09	Nowotwory złośliwe ogółem	203	356,3	209,0	100,0	-	All cancers
C00-D09 bez C44	Nowotwory złośliwe ogółem bez skóry	195	342,2	205,1	96,1	-	All cancers but skin
C00-C14	Warga, jama ustna i gardło	#	1,8	1,2	0,5	-	Lip, oral cavity and pharynx
C15-C26	Narządy trawienne	39	68,4	32,5	19,2	100,0	Digestiv organs
C18-C21	w tym: jelito grube	25	43,9	22,4	12,3	64,1	Colorectal cancers
C30-C39	Układ oddechowy i klatka piersiowa	18	31,6	17,8	8,9	100,0	Respiratory and intrathoracic organs
C30-C34	w tym: narządy oddechowe	18	31,6	17,8	8,9	100,0	Respiratory organs
C37-C39	klatka piersiowa	0	0,0	0,0	0,0	0,0	Intrathoracic organs
C40-C41	Kości i chrząstki stawowe	3	5,3	6,9	1,5	-	Bone and articular cartilage
C43-C44	Czerniak i inne nowotwory złośliwe skóry	17	29,8	12,4	8,4	100,0	Melanoma and other skin cancers
C43	w tym: czerniak	9	15,8	8,5	4,4	52,9	Melanoma
C45-C49	Międzybłonek i tkanki miękkie	4	7,0	5,6	2,0	-	Mesothelial and soft tissue
C50	Pierś	39	68,4	46,1	19,2	-	Breast
C51-C58	Żeńskie narządy płciowe	34	59,7	34,3	16,7	100,0	Female genital organs
C53-C54	w tym: macica	21	36,9	20,8	10,3	61,8	Uterus
C64-C68	Układ moczowy	16	28,1	15,4	7,9	-	Urinary tract
C69-C72	Oko, mózg i inne części centralnego systemu nerwowego	6	10,5	6,9	3,0	-	Eye, brain and other parts of central nervous system
C73-C75	Tarczycza i inne gruczoły wydzielania wewnętrznego	7	12,3	7,8	3,4	-	Thyroid and other endocrine glands
C76-C80	Nowotwory niedokładnie określone, wtórne i o nieokreślonym umiejscowieniu	#	1,8	0,5	0,5	-	Ill-defined, secondary and unspecified sites Stated or presumed to be primary, of lymphoid, haematopoietic and related tissue
C81-C96	Tkanka limfatyczna, krwiotwórcza i tkanki pokrewne	15	26,3	17,4	7,4	100,0	Hodgkin Disease and related tissue
C81	w tym: choroba Hodgkina	4	7,0	6,5	2,0	26,7	Hodgkin Disease
C82-C85, C96	chłoniaki nieziarnicze	5	8,8	4,5	2,5	33,3	Non-Hodgkin Disease
C91-C95	białaczki	4	7,0	5,0	2,0	26,7	Leukemias
D00-D09	Nowotwory in situ	3	5,3	4,3	1,5	-	In situ neoplasms

Tab.81 Zachorowania na najczęstsze nowotwory złośliwe u kobiet w powiecie krośnieńskim w 2013 roku
Tab.81 The leading sites of new registered cancer, females, Krosno poviat 2013

Umiejscowienie nowotworu Site	Liczby bezwzględne Absolute number	Współczynnik surowy Crude rate	Współczynnik standaryzowany Standardized rate	Wskaźnik struktury Percentage %
Województwo podkarpackie	3759	346,0	200,4	100,0
Powiat krośnieński ogółem	203	356,3	209,0	100,0
Zachorowania na najczęstsze nowotwory złośliwe w powiecie krośnieńskim				
C50	39	68,4	46,1	19,2
C18-C21	25	43,9	22,4	12,3
C54	14	24,6	13,9	6,9
C56	12	21,1	12,2	5,9

Rys.64 Zachorowalność na nowotwory złośliwe w latach 2003-2013, kobiety
Fig.64 Cancer incidence in 2003-2013, females



POWIAT KROŚNIEŃSKI/ POVIAT OF KROSNO

Tab.82 Umieralność na nowotwory złośliwe według układów narządowych u mężczyzn w powiecie krośnieńskim w 2013 roku
 Tab.82 Cancer mortality by main cancer groups, males, Krosno poviat 2013

ICD-10	Umiejscowienie	Liczby bezwzględne Absolute number	Współczynnik surowy Crude rate	Współczynnik standaryzowany Standardized rate	% wszystkich nowotworów % of all cancers	% w grupie narządowej % in organ system	Site
C00-D09	Nowotwory złośliwe ogółem	119	216,8	140,6	100,0	-	All cancers
C00-D09 bez C44	Nowotwory złośliwe ogółem bez skóry	119	216,8	140,6	100,0	-	All cancers but skin
C00-C14	Warga, jama ustna i gardło	5	9,1	6,5	4,2	-	Lip, oral cavity and pharynx
C15-C26	Narządy trawienne	29	52,8	31,8	24,4	100,0	Digestiv organs
C18-C21	w tym: jelito grube	14	25,5	15,9	11,8	48,3	Colorectal cancers
C30-C39	Układ oddechowy i klatka piersiowa	45	82,0	54,5	37,8	100,0	Respiratory and intrathoracic organs
C30-C34	w tym: narządy oddechowe	43	78,3	51,4	36,1	95,6	Respiratory organs
C37-C39	klatka piersiowa	#	3,6	3,0	1,7	4,4	Intrathoracic organs
C40-C41	Kości i chrząstki stawowe	0	0,0	0,0	0,0	-	Bone and articular cartilage
C43-C44	Czerniak i inne nowotwory złośliwe skóry	#	1,8	1,3	0,8	100,0	Melanoma and other skin cancers
C43	w tym: czerniak	#	1,8	1,3	0,8	100,0	Melanoma
C45-C49	Międzybłonek i tkanki miękkie	0	0,0	0,0	0,0	-	Mesothelial and soft tissue
C60-C63	Męskie narządy płciowe	5	9,1	4,3	4,2	100,0	Male genital organs
C61	w tym: gruczoł krokowy	4	7,3	3,0	3,4	80,0	Prostate
C64-C68	Układ moczowy	15	27,3	18,1	12,6	-	Urinary tract
C69-C72	Oko, mózg i inne części centralnego systemu nerwowego	3	5,5	4,4	2,5	-	Eye, brain and other parts of central nervous system
C73-C75	Tarczycza i inne gruczoły wydzielania wewnętrznego	0	0,0	0,0	0,0	-	Thyroid and other endocrine glands
C76-C80	Nowotwory niedokładnie określone, wtórne i o nieokreślonym umiejscowieniu	10	18,2	11,9	8,4	-	Ill-defined, secondary and unspecified sites
C81-C96	Tkanka limfatyczna, krwiotwórcza i tkanki pokrewne	6	10,9	7,8	5,0	100,0	Stated or presumed to be primary, of lymphoid, haematopoietic and related tissue
C81	w tym: choroba Hodgkina	0	0,0	0,0	0,0	0,0	Hodgkin Disease
C82-C85, C96	chłoniaki niezłaznicze	#	3,6	2,6	1,7	33,3	Non-Hodgkin Disease
C91-C95	białaczki	3	5,5	3,9	2,5	50,0	Leukemias
D00-D09	Nowotwory in situ	0	0,0	0,0	0,0	0,0	In situ neoplasms

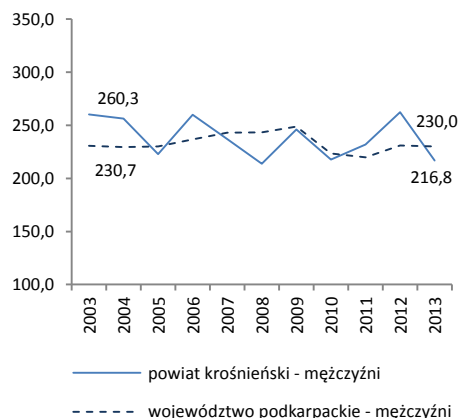
Tab.83 Zgony na najczęstsze nowotwory złośliwe u mężczyzn w powiecie krośnieńskim w 2013 roku

Tab.83 Deaths from the leading cancer sites sites, males Krosno poviat 2013

Umiejscowienie nowotworu Site	Liczby bezwzględne Absolute number	Współczynnik surowy Crude rate	Współczynnik standaryzowany Standardized rate	Wskaźnik struktury Percentage %
Województwo podkarpackie	2397	230,0	143,8	100,0
Powiat krośnieński ogółem	119	216,8	140,6	100,0
Zgony na najczęstsze nowotwory złośliwe w powiecie krośnieńskim				
C34	40	72,9	47,7	33,6
C18-C21	14	25,5	15,9	11,8
C67	9	16,4	9,7	7,6
C64	6	10,9	8,4	5,0
C16	5	9,1	4,6	4,2

Rys.65 Umieralność na nowotwory złośliwe w latach 2003-2013, mężczyźni

Fig.65 Cancer mortality in 2003-2013, males



POWIAT KROŚNIEŃSKI/ POVIAT OF KROSNO

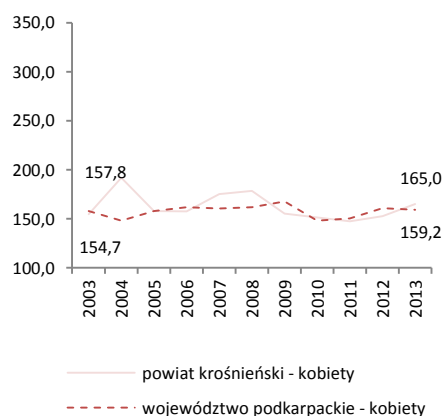
Tab.84 Umieralność na nowotwory złośliwe według układów narządowych u kobiet w powiecie krośnieńskim w 2013 roku
Tab.84 Cancer mortality by main cancer groups, females, Krosno poviat 2013

ICD-10	Umiejscowienie	Liczby bezwzględne Absolute number	Współczynnik surowy Crude rate	Współczynnik standaryzowany Standardized rate	% wszystkich nowotworów % of all cancers	% w grupie narządowej % in organ system	Site
C00-D09	Nowotwory złośliwe ogółem	94	165,0	67,4	100,0	-	All cancers
C00-D09 bez C44	Nowotwory złośliwe ogółem bez skóry	94	165,0	67,4	100,0	-	All cancers but skin
C00-C14	Warga, jama ustna i gardło	#	1,8	1,2	1,1	-	Lip, oral cavity and pharynx
C15-C26	Narządy trawienne	25	43,9	13,7	26,6	100,0	Digestiv organs
C18-C21	w tym: jelito grube	8	14,0	4,6	8,5	32,0	Colorectal cancers
C30-C39	Układ oddechowy i klatka piersiowa	15	26,3	13,1	16,0	100,0	Respiratory and intrathoracic organs
C30-C34	w tym: narządy oddechowe	14	24,6	12,6	14,9	93,3	Respiratory organs
C37-C39	klatka piersiowa	#	1,8	0,5	1,1	6,7	Intrathoracic organs
C40-C41	Kości i chrząstki stawowe	#	1,8	0,5	1,1	-	Bone and articular cartilage
C43-C44	Czerniak i inne nowotwory złośliwe skóry	4	7,0	2,3	4,3	100,0	Melanoma and other skin cancers
C43	w tym: czerniak	4	7,0	2,3	4,3	100,0	Melanoma
C45-C49	Międzybłonek i tkanki miękkie	#	1,8	0,0	1,1	-	Mesothelial and soft tissue
C50	Pierś	12	21,1	10,8	12,8	-	Breast
C51-C58	Żeńskie narządy płciowe	12	21,1	9,0	12,8	100,0	Female genital organs
C53-C54	w tym: macica	9	15,8	6,9	9,6	75,0	Uterus
C64-C68	Układ moczowy	5	8,8	2,3	5,3	-	Urinary tract
C69-C72	Oko, mózg i inne części centralnego systemu nerwowego	7	12,3	6,6	7,4	-	Eye, brain and other parts of central nervous system
C73-C75	Tarczycza i inne gruczoły wydzielania wewnętrznego	#	1,8	0,4	1,1	-	Thyroid and other endocrine glands
C76-C80	Nowotwory niedokładnie określone, wtórne i o nieokreślonym umiejscowieniu	#	3,5	1,3	2,1	-	Ill-defined, secondary and unspecified sites
C81-C96	Tkanka limfatyczna, krwiotwórcza i tkanki pokrewne	8	14,0	6,4	8,5	100,0	Stated or presumed to be primary, of lymphoid, haematopoietic and related tissue
C81	w tym: choroba Hodgkina	0	0,0	0,0	0,0	0,0	Hodgkin Disease
C82-C85, C96	chłoniaki niezłośliwe	3	5,3	1,9	3,2	37,5	Non-Hodgkin Disease
C91-C95	białaczki	5	8,8	4,5	5,3	62,5	Leukemias
D00-D09	Nowotwory in situ	0	0,0	0,0	0,0	-	In situ neoplasms

Tab.85 Zgony na najczęstsze nowotwory złośliwe u kobiet w powiecie krośnieńskim w 2013 roku
Tab.85 Deaths from the leading cancer sites, females Krosno poviat 2013

Umiejscowienie nowotworu Site	Liczby bezwzględne Absolute number	Współczynnik surowy Crude rate	Współczynnik standaryzowany Standardized rate	Wskaźnik struktury Percentage %
Województwo podkarpackie	1729	159,2	77,9	100,0
Powiat krośnieński ogółem	94	165,0	67,4	100,0
Zgony na najczęstsze nowotwory złośliwe w powiecie krośnieńskim				
C34	14	24,6	12,6	14,9
C50	12	21,1	10,8	12,8
C25	9	15,8	5,2	9,6
C18-C21	8	14,0	4,6	8,5
C53	7	12,3	5,5	7,4

Rys.66 Umieralność na nowotwory złośliwe w latach 2003-2013, kobiety
Fig.66 Cancer mortality in 2003-2013, females



POWIAT LEŻAJSKI/ POVIAT OF LEZAJSK

Tab.86 Zachorowalność na nowotwory złośliwe według układów narządowych u mężczyzn w powiecie leżajskim w 2013 roku
Tab.86 Cancer incidence by main cancer groups, males, Lezajsk poviat 2013

ICD-10	Umiejscowienie	Liczby bezwzględne Absolute number	Współczynnik surowy Crude rate	Współczynnik standaryzowany Standardized rate	% wszystkich nowotworów % of all cancers	% w grupie narządowej % in organ system	Site
C00-D09	Nowotwory złośliwe ogółem	144	416,1	279,2	100,0	-	All cancers
C00-D09 bez C44	Nowotwory złośliwe ogółem bez skóry	139	401,7	270,0	96,5	-	All cancers but skin
C00-C14	Warga, jama ustna i gardło	5	14,4	11,5	3,5	-	Lip, oral cavity and pharynx
C15-C26	Narządy trawienne	38	109,8	73,7	26,4	100,0	Digestiv organs
C18-C21	w tym: jelito grube	23	66,5	44,7	16,0	60,5	Colorectal cancers
C30-C39	Układ oddechowy i klatka piersiowa	30	86,7	56,0	20,8	100,0	Respiratory and intrathoracic organs
C30-C34	w tym: narządy oddechowe	29	83,8	53,6	20,1	96,7	Respiratory organs
C37-C39	klatka piersiowa	#	2,9	0,0	0,7	3,3	Intrathoracic organs
C40-C41	Kości i chrząstki stawowe	#	5,8	4,3	1,4	-	Bone and articular cartilage
C43-C44	Czerniak i inne nowotwory złośliwe skóry	10	28,9	18,6	6,9	100,0	Melanoma and other skin cancers
C43	w tym: czerniak	5	14,4	9,4	3,5	50,0	Melanoma
C45-C49	Międzybłonek i tkanki miękkie	#	5,8	3,4	1,4	-	Mesothelial and soft tissue
C60-C63	Męskie narządy płciowe	27	78,0	52,1	18,8	100,0	Male genital organs
C61	w tym: gruczoł krokowy	23	66,5	43,6	16,0	85,2	Prostate
C64-C68	Układ moczowy	12	34,7	22,1	8,3	-	Urinary tract
C69-C72	Oko, mózg i inne części centralnego systemu nerwowego	4	11,6	8,6	2,8	-	Eye, brain and other parts of central nervous system
C73-C75	Tarczycyca i inne gruczoły wydzielania wewnętrznego	0	0,0	0,0	0,0	-	Thyroid and other endocrine glands
C76-C80	Nowotwory niedokładnie określone, wtórne i o nieokreślonym umiejscowieniu	#	2,9	1,0	0,7	-	Ill-defined, secondary and unspecified sites
C81-C96	Tkanka limfatyczna, krwiotwórcza i tkanki pokrewne	12	34,7	26,1	8,3	100,0	Stated or presumed to be primary, of lymphoid, haematopoietic and related tissue
C81	w tym: choroba Hodgkina	#	5,8	4,9	1,4	16,7	Hodgkin Disease
C82-C85, C96	chłoniaki niezłośliwe	3	8,7	6,5	2,1	25,0	Non-Hodgkin Disease
C91-C95	białaczki	7	20,2	14,7	4,9	58,3	Leukemias
D00-D09	Nowotwory in situ	#	2,9	1,7	0,7	-	In situ neoplasms

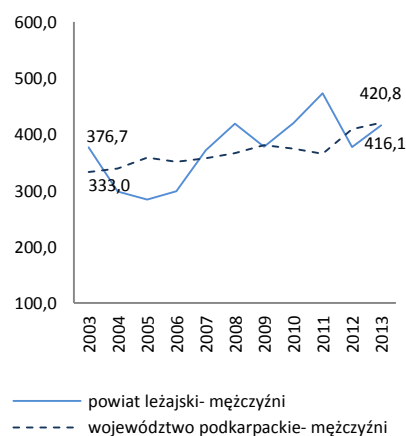
Tab.87 Zachorowania na najczęstsze nowotwory złośliwe u mężczyzn w powiecie leżajskim w 2013 roku

Tab.87 The leading sites of new registered cancer, males, Lezajsk poviat 2013

Umiejscowienie nowotworu Site	Liczby bezwzględne Absolute number	Współczynnik surowy Crude rate	Współczynnik standaryzowany Standardized rate	Wskaźnik struktury Percentage %
Województwo podkarpackie	4386	420,8	276,9	100,0
Powiat leżajski ogółem	144	416,1	279,2	100,0
Zachorowania na najczęstsze nowotwory złośliwe w powiecie leżajskim				
C34	27	78,0	49,9	18,8
C18-C21	23	66,5	44,7	16,0
C61	23	66,5	43,6	16,0
C67	7	20,2	13,7	4,9

Rys.67 Zachorowalność na nowotwory złośliwe w latach 2003-2013, mężczyźni

Fig.67 Cancer incidence in 2003-2013, males



POWIAT LEŻAJSKI/ POVIAT OF LEZAJSK

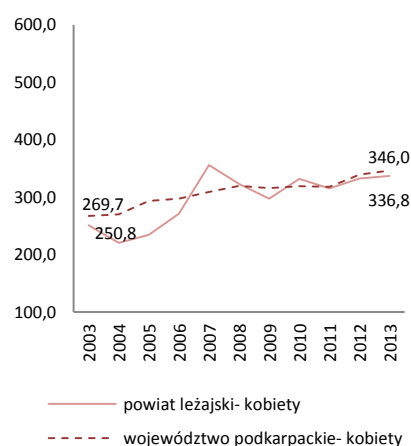
Tab.88 Zachorowalność na nowotwory złośliwe według układów narządowych u kobiet w powiecie leżajskim w 2013 roku
Tab.88 Cancer incidence by main cancer groups, females, Lezajsk poviat 2013

ICD-10	Umiejscowienie	Liczby bezwzględne Absolute number	Współczynnik surowy Crude rate	Współczynnik standaryzowany Standardized rate	% wszystkich nowotworów % of all cancers	% w grupie narządowej % in organ system	Site
C00-D09	Nowotwory złośliwe ogółem	119	336,8	198,0	100,0	-	All cancers
C00-D09 bez C44	Nowotwory złośliwe ogółem bez skóry	109	308,5	183,2	91,6	-	All cancers but skin
C00-C14	Warga, jama ustna i gardło	#	5,7	2,3	1,7	-	Lip, oral cavity and pharynx
C15-C26	Narządy trawienne	27	76,4	33,7	22,7	100,0	Digestiv organs
C18-C21	w tym: jelito grube	11	31,1	14,1	9,2	40,7	Colorectal cancers
C30-C39	Układ oddechowy i klatka piersiowa	4	11,3	6,8	3,4	100,0	Respiratory and intrathoracic organs
C30-C34	w tym: narządy oddechowe	4	11,3	6,8	3,4	100,0	Respiratory organs
C37-C39	klatka piersiowa	0	0,0	0,0	0,0	0,0	Intrathoracic organs
C40-C41	Kości i chrząstki stawowe	0	0,0	0,0	0,0	-	Bone and articular cartilage
C43-C44	Czerniak i inne nowotwory złośliwe skóry	11	31,1	15,3	9,2	100,0	Melanoma and other skin cancers
C43	w tym: czerniak	#	2,8	0,5	0,8	9,1	Melanoma
C45-C49	Międzybłonek i tkanki miękkie	4	11,3	9,7	3,4	-	Mesothelial and soft tissue
C50	Pierś	21	59,4	39,8	17,6	-	Breast
C51-C58	Żeńskie narządy płciowe	14	39,6	26,3	11,8	100,0	Female genital organs
C53-C54	w tym: macica	10	28,3	18,1	8,4	71,4	Uterus
C64-C68	Układ moczowy	9	25,5	14,8	7,6	-	Urinary tract
C69-C72	Oko, mózg i inne części centralnego systemu nerwowego	6	17,0	12,3	5,0	-	Eye, brain and other parts of central nervous system
C73-C75	Tarczycza i inne gruczoły wydzielania wewnętrznego	8	22,6	18,9	6,7	-	Thyroid and other endocrine glands
C76-C80	Nowotwory niedokładnie określone, wtórne i o nieokreślonym umiejscowieniu	4	11,3	4,8	3,4	-	Ill-defined, secondary and unspecified sites Stated or presumed to be primary, of lymphoid, haematopoietic and related tissue
C81-C96	Tkanka limfatyczna, krwiotwórcza i tkanki pokrewne	7	19,8	8,3	5,9	100,0	Hodgkin Disease and related tissue
C81	w tym: choroba Hodgkina	0	0,0	0,0	0,0	0,0	Hodgkin Disease
C82-C85, C96	chłoniaki nieziarnicze	#	5,7	2,4	1,7	25,6	Non-Hodgkin Disease
C91-C95	białaczki	3	8,5	3,7	2,5	42,9	Leukemias
D00-D09	Nowotwory in situ	#	5,7	5,0	1,7	-	In situ neoplasms

Tab.89 Zachorowania na najczęstsze nowotwory złośliwe u kobiet w powiecie leżajskim w 2013 roku
Tab. 89 The leading sites of new registered cancer, females, Lezajsk poviat 2013

Umiejscowienie nowotworu Site	Liczby bezwzględne Absolute number	Współczynnik surowy Crude rate	Współczynnik standaryzowany Standardized rate	Wskaźnik struktury Percentage %
Województwo podkarpackie	3759	346,0	200,4	100,0
Powiat leżajski ogółem	119	336,8	198,0	100,0
Zachorowania na najczęstsze nowotwory złośliwe w powiecie leżajskim				
C50	21	59,4	39,8	17,6
C18-C21	11	31,1	14,1	9,2
C44	10	28,3	14,8	8,4
C54	8	22,6	14,3	6,7
C73	7	19,8	17,2	5,9

Rys.68 Zachorowalność na nowotwory złośliwe w latach 2003-2013, kobiety
Fig.68 Cancer incidence in 2003-2013, females



POWIAT LEŻAJSKI/ POVIAT OF LEZAJSK

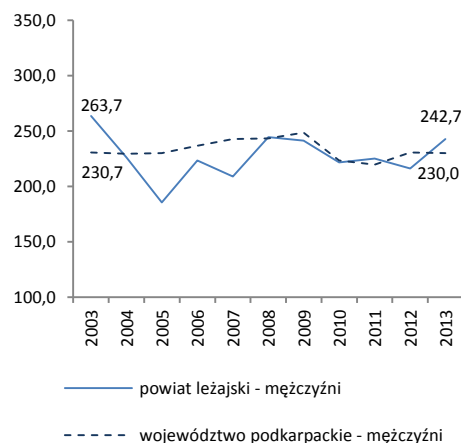
Tab.90 Umieralność na nowotwory złośliwe według układów narządowych u mężczyzn w powiecie leżajskim w 2013 roku
Tab.90 Cancer mortality by main cancer groups, males, Lezajsk poviat 2013

ICD-10	Umiejscowienie	Liczby bezwzględne Absolute number	Współczynnik surowy Crude rate	Współczynnik standaryzowany Standardized rate	% w wszystkich nowotworach % of all cancers	% w grupie narządowej % in organ system	Site
C00-D09	Nowotwory złośliwe ogółem	84	242,7	161,7	100,0	-	All cancers
C00-D09 bez C44	Nowotwory złośliwe ogółem bez skóry	84	242,7	161,7	100,0	-	All cancers but skin
C00-C14	Warga, jama ustna i gardło	4	11,6	7,9	4,8	-	Lip, oral cavity and pharynx
C15-C26	Narządy trawienne	27	78,0	51,5	32,1	100,0	Digestiv organs
C18-C21	w tym: jelito grube	13	37,6	23,7	15,5	48,1	Colorectal cancers
C30-C39	Układ oddechowy i klatka piersiowa	30	86,7	56,9	35,7	100,0	Respiratory and intrathoracic organs
C30-C34	w tym: narządy oddechowe	28	80,9	53,9	33,3	93,3	Respiratory organs
C37-C39	klatka piersiowa	#	5,8	3,0	2,4	6,7	Intrathoracic organs
C40-C41	Kości i chrząstki stawowe	0	0,0	0,0	0,0	-	Bone and articular cartilage
C43-C44	Czerniak i inne nowotwory złośliwe skóry	#	5,8	4,4	2,4	100,0	Melanoma and other skin cancers
C43	w tym: czerniak	#	5,8	4,4	2,4	100,0	Melanoma
C45-C49	Międzybłonek i tkanki miękkie	#	2,9	2,4	1,2	-	Mesothelial and soft tissue
C60-C63	Męskie narządy płciowe	7	20,2	13,1	8,3	100,0	Male genital organs
C61	w tym: gruczoł krokowy	7	20,2	13,1	8,3	100,0	Prostate
C64-C68	Układ moczowy	7	20,2	14,2	8,3	-	Urinary tract
C69-C72	Oko, mózg i inne części centralnego systemu nerwowego	#	5,8	4,1	2,4	-	Eye, brain and other parts of central nervous system
C73-C75	Tarczycyca i inne gruczoły wydzielania wewnętrznego	0	0,0	0,0	0,0	-	Thyroid and other endocrine glands
C76-C80	Nowotwory niedokładnie określone, wtórne i o nieokreślonym umiejscowieniu	#	5,8	4,0	2,4	-	Ill-defined, secondary and unspecified sites
C81-C96	Tkanka limfatyczna, krwiotwórcza i tkanki pokrewne	#	5,8	3,0	2,4	100,0	Stated or presumed to be primary, of lymphoid, haematopoietic and related tissue
C81	w tym: choroba Hodgkina	0	0,0	0,0	0,0	0,0	Hodgkin Disease
C82-C85, C96	chłoniaki niezłośliwe	#	2,9	1,3	1,2	50,0	Non-Hodgkin Disease
C91-C95	białaczki	0	0,0	0,0	0,0	0,0	Leukemias
D00-D09	Nowotwory in situ	0	0,0	0,0	0,0	0,0	In situ neoplasms

Tab. 91 Zgony na najczęstsze nowotwory złośliwe u mężczyzn w powiecie leżajskim w 2013 roku
Tab.91 Deaths from the leading cancer sites, males, Lezajsk poviat 2013

Umiejscowienie nowotworu Site	Liczby bezwzględne Absolute number	Współczynnik surowy Crude rate	Współczynnik standaryzowany Standardized rate	Wskaźnik struktury Percentage %
Województwo podkarpackie	2397	230,0	143,8	100,0
Powiat leżajski ogółem	84	242,7	161,7	100,0
Zgony na najczęstsze nowotwory złośliwe w powiecie leżajskim				
C34	25	72,2	48,7	29,8
C18-C21	13	37,6	23,7	15,5
C61	7	20,2	13,1	8,3
C15	5	14,4	11,3	6,0
C16	5	14,4	8,8	6,0

Rys.69 Umieralność na nowotwory złośliwe w latach 2003-2013, mężczyźni
Fig.69 Cancer mortality in 2003-2013, males



POWIAT LEŻAJSKI/ POVIAT OF LEZAJSK

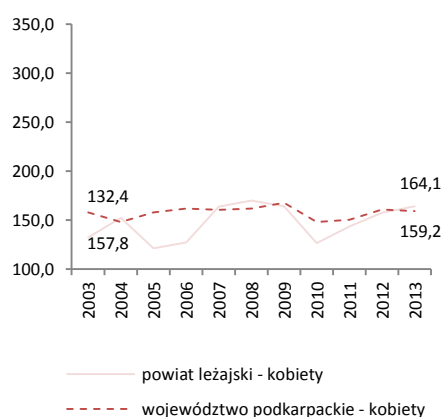
Tab.92 Umieralność na nowotwory złośliwe według układów narządowych u kobiet w powiecie leżajskim w 2013 roku
Tab.92 Cancer mortality by main cancer groups, females, Lezajsk poviat 2013

ICD-10	Umiejscowienie	Liczby bezwzględne Absolute number	Współczynnik surowy Crude rate	Współczynnik standaryzowany Standardized rate	% wszystkich nowotworów % of all cancers	% w grupie narządowej % in organ system	Site
C00-D09	Nowotwory złośliwe ogółem	58	164,1	91,6	100,0	-	All cancers
C00-D09 bez C44	Nowotwory złośliwe ogółem bez skóry	58	164,1	91,6	100,0	-	All cancers but skin
C00-C14	Warga, jama ustna i gardło	0	0,0	0,0	0,0	-	Lip, oral cavity and pharynx
C15-C26	Narządy trawienne	17	48,1	20,0	29,3	100,0	Digestiv organs
C18-C21	w tym: jelito grube	6	17,0	6,7	10,3	35,3	Colorectal cancers
C30-C39	Układ oddechowy i klatka piersiowa	6	17,0	13,7	10,3	100,0	Respiratory and intrathoracic organs
C30-C34	w tym: narządy oddechowe	5	14,1	6,8	8,6	83,3	Respiratory organs
C37-C39	klatka piersiowa	#	2,8	7,0	1,7	16,7	Intrathoracic organs
C40-C41	Kości i chrząstki stawowe	0	0,0	0,0	0,0	-	Bone and articular cartilage
C43-C44	Czerniak i inne nowotwory złośliwe skóry	0	0,0	0,0	0,0	100,0	Melanoma and other skin cancers
C43	w tym: czerniak	0	0,0	0,0	0,0	0,0	Melanoma
C45-C49	Międzybłonek i tkanki miękkie	0	0,0	0,0	0,0	-	Mesothelial and soft tissue
C50	Pierś	6	17,0	11,1	10,3	-	Breast
C51-C58	Żeńskie narządy płciowe	10	28,3	18,4	17,2	100,0	Female genital organs
C53-C54	w tym: macica	3	8,5	6,8	5,2	30,0	Uterus
C64-C68	Układ moczowy	4	11,3	3,7	6,9	-	Urinary tract
C69-C72	Oko, mózg i inne części centralnego systemu nerwowego	#	5,7	3,6	3,4	-	Eye, brain and other parts of central nervous system
C73-C75	Tarczycza i inne gruczoły wydzielania wewnętrznego	0	0,0	0,0	0,0	-	Thyroid and other endocrine glands
C76-C80	Nowotwory niedokładnie określone, wtórne i o nieokreślonym umiejscowieniu	4	11,3	6,6	6,9	-	Ill-defined, secondary and unspecified sites
C81-C96	Tkanka limfatyczna, krwiotwórcza i tkanki pokrewne	9	25,5	14,4	15,5	100,0	Stated or presumed to be primary, of lymphoid, haematopoietic and related tissue
C81	w tym: choroba Hodgkina	0	0,0	0,0	0,0	0,0	Hodgkin Disease
C82-C85, C96	chłoniaki niezłośliwe	#	5,7	3,8	3,4	22,2	Non-Hodgkin Disease
C91-C95	białaczki	5	14,1	8,1	8,6	55,6	Leukemias
D00-D09	Nowotwory in situ	0	0,0	0,0	0,0	-	In situ neoplasms

Tab.93 Zgony na najczęstsze nowotwory złośliwe u kobiet w powiecie leżajskim w 2013 roku
Tab.93 Deaths from the leading cancer sites, females, Lezajsk poviat 2013

Umiejscowienie nowotworu Site	Liczby bezwzględne Absolute number	Współczynnik surowy Crude rate	Współczynnik standaryzowany Standardized rate	Wskaźnik struktury Percentage %
Województwo podkarpackie	1729	159,2	77,9	100,0
Powiat leżajski ogółem	58	164,1	91,6	100,0
Zgony na najczęstsze nowotwory złośliwe w powiecie leżajskim				
C50	6	17,0	11,1	10,3
C56	6	17,0	9,6	10,3
C18-C21	6	17,0	6,7	10,3
C25	4	11,3	5,5	6,9
C34	4	11,3	5,1	6,9

Rys.70 Umieralność na nowotwory złośliwe w latach 2003-2013, kobiety
Fig.70 Cancer mortality in 2003-2013, females



POWIAT LUBACZOWSKI/ POWIAT OF LUBACZOW

Tab.94 Zachorowalność na nowotwory złośliwe według układów narządowych u mężczyzn w powiecie lubaczowskim w 2013 roku
Tab.94 Cancer incidence by main cancer groups, males, Lubaczow poviat 2013

ICD-10	Umiejscowienie	Liczby bezwzględne Absolute number	Współczynnik surowy Crude rate	Współczynnik standaryzowany Standardized rate	% wszystkich nowotworów % of all cancers	% w grupie narządowej % in organ system	Site
C00-D09	Nowotwory złośliwe ogółem	103	361,7	235,7	100,0	-	All cancers
C00-D09 bez C44	Nowotwory złośliwe ogółem bez skóry	96	337,1	220,6	93,2	-	All cancers but skin
C00-C14	Warga, jama ustna i gardło	6	21,1	14,7	5,8	-	Lip, oral cavity and pharynx
C15-C26	Narządy trawienne	17	59,7	42,9	16,5	100,0	Digestiv organs
C18-C21	w tym: jelito grube	11	38,6	30,0	10,7	40,7	Colorectal cancers
C30-C39	Układ oddechowy i klatka piersiowa	25	87,8	60,4	24,3	100,0	Respiratory and intrathoracic organs
C30-C34	w tym: narządy oddechowe	25	87,8	60,4	24,3	100,0	Respiratory organs
C37-C39	klatka piersiowa	0	0,0	0,0	0,0	0,0	Intrathoracic organs
C40-C41	Kości i chrząstki stawowe	#	3,5	3,2	1,0	-	Bone and articular cartilage
C43-C44	Czerniak i inne nowotwory złośliwe skóry	9	31,6	18,4	8,7	100,0	Melanoma and other skin cancers
C43	w tym: czerniak	#	7,0	3,4	1,9	22,2	Melanoma
C45-C49	Międzybłonek i tkanki miękkie	0	0,0	0,0	0,0	-	Mesothelial and soft tissue
C60-C63	Męskie narządy płciowe	19	66,7	40,4	18,4	100,0	Male genital organs
C61	w tym: gruczoł krokowy	18	63,2	37,9	17,5	94,7	Prostate
C64-C68	Układ moczowy	14	49,2	29,0	13,6	-	Urinary tract
C69-C72	Oko, mózg i inne części centralnego systemu nerwowego	5	17,6	10,9	4,9	-	Eye, brain and other parts of central nervous system
C73-C75	Tarczycyca i inne gruczoły wydzielania wewnętrznego	#	3,5	2,4	1,0	-	Thyroid and other endocrine glands
C76-C80	Nowotwory niedokładnie określone, wtórne i o nieokreślonym umiejscowieniu	0	0,0	0,0	0,0	-	Ill-defined, secondary and unspecified sites
C81-C96	Tkanka limfatyczna, krwiotwórcza i tkanki pokrewne	#	7,0	4,5	1,9	100,0	Stated or presumed to be primary, of lymphoid, haematopoietic and related tissue
C81	w tym: choroba Hodgkina	0	0,0	0,0	0,0	0,0	Hodgkin Disease
C82-C85, C96	chłoniaki niezłazińczone	#	3,5	2,1	1,0	50,0	Non-Hodgkin Disease
C91-C95	białaczki	#	3,5	2,4	1,0	50,0	Leukemias
D00-D09	Nowotwory in situ	4	14,0	8,9	3,9	-	In situ neoplasms

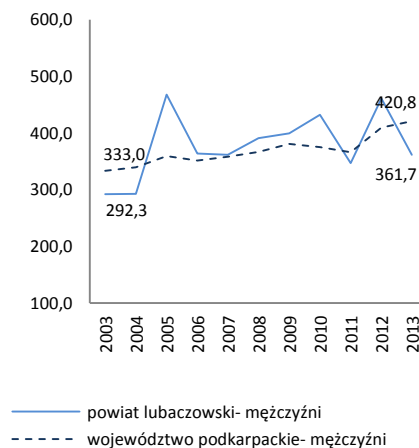
Tab.95 Zachorowania na najczęstsze nowotwory złośliwe u mężczyzn w powiecie lubaczowskim w 2013 roku

Tab.95 The leading sites of new registered cancer, males, Lubaczow poviat 2013

Umiejscowienie nowotworu Site	Liczby bezwzględne Absolute number	Współczynnik surowy Crude rate	Współczynnik standaryzowany Standardized rate	Wskaźnik struktury Percentage %
Województwo podkarpackie	4386	420,8	276,9	100,0
Powiat lubaczowski ogółem	103	361,7	235,7	100,0
Zachorowania na najczęstsze nowotwory złośliwe w powiecie lubaczowskim				
C34	23	80,8	55,6	22,3
C61	18	63,2	37,9	17,5
C18-C21	11	38,6	30,0	10,7
C67	9	31,6	17,6	8,7

Rys.71 Zachorowalność na nowotwory złośliwe w latach 2003-2013, mężczyźni

Fig.71 Cancer incidence in 2003-2013, males



POWIAT LUBACZOWSKI/ POWIAT OF LUBACZOW

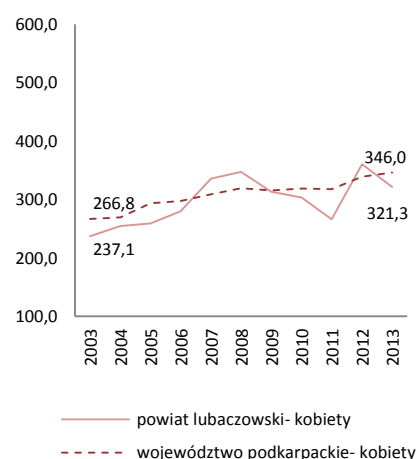
Tab.96 Zachorowalność na nowotwory złośliwe według układów narządowych u kobiet w powiecie lubaczowskim w 2013 roku
Tab.96 Cancer incidence by main cancer groups, females, Lubaczow poviat 2013

ICD-10	Umiejscowienie	Liczby bezwzględne Absolute number	Współczynnik surowy Crude rate	Współczynnik standaryzowany Standardized rate	% wszystkich nowotworów % of all cancers	% w grupie narządowej % in organ system	Site
C00-D09	Nowotwory złośliwe ogółem	92	321,3	197,1	100,0	-	All cancers
C00-D09 bez C44	Nowotwory złośliwe ogółem bez skóry	85	296,8	185,4	92,4	-	All cancers but skin
C00-C14	Warga, jama ustna i gardło	0	0,0	0,0	0,0	-	Lip, oral cavity and pharynx
C15-C26	Narządy trawienne	15	52,4	25,7	16,3	100,0	Digestiv organs
C18-C21	w tym: jelito grube	9	31,4	18,0	9,8	60,0	Colorectal cancers
C30-C39	Układ oddechowy i klatka piersiowa	10	34,9	15,1	10,9	100,0	Respiratory and intrathoracic organs
C30-C34	w tym: narządy oddechowe	10	34,9	15,1	10,9	100,0	Respiratory organs
C37-C39	klatka piersiowa	0	0,0	0,0	0,0	0,0	Intrathoracic organs
C40-C41	Kości i chrząstki stawowe	0	0,0	0,0	0,0	-	Bone and articular cartilage
C43-C44	Czerniak i inne nowotwory złośliwe skóry	9	31,4	15,3	9,8	100,0	Melanoma and other skin cancers
C43	w tym: czerniak	#	7,0	3,7	2,2	22,2	Melanoma
C45-C49	Międzybłonek i tkanki miękkie	0	0,0	0,0	0,0	-	Mesothelial and soft tissue
C50	Pierś	8	27,9	22,7	8,7	-	Breast
C51-C58	Żeńskie narządy płciowe	22	76,8	50,7	23,9	100,0	Female genital organs
C53-C54	w tym: macica	11	38,4	27,8	12,0	50,0	Uterus
C64-C68	Układ moczowy	#	7,0	5,0	2,2	-	Urinary tract
C69-C72	Oko, mózg i inne części centralnego systemu nerwowego	5	17,5	12,2	5,4	-	Eye, brain and other parts of central nervous system
C73-C75	Tarczycza i inne gruczoły wydzielania wewnętrznego	6	21,0	17,7	6,5	-	Thyroid and other endocrine glands
C76-C80	Nowotwory niedokładnie określone, wtórne i o nieokreślonym umiejscowieniu	4	14,0	9,2	4,3	-	Ill-defined, secondary and unspecified sites Stated or presumed to be primary, of lymphoid, haematopoietic and related tissue
C81-C96	Tkanka limfatyczna, krwiotwórcza i tkanki pokrewne	5	17,5	10,3	5,4	100,0	Hodgkin Disease and related tissue
C81	w tym: choroba Hodgkina	#	3,5	1,8	1,1	20,0	Hodgkin Disease
C82-C85, C96	chłoniaki nieziarnicze	#	3,5	2,4	1,1	20,0	Non-Hodgkin Disease
C91-C95	białaczki	#	7,0	3,7	2,2	40,0	Leukemias
D00-D09	Nowotwory in situ	6	21,0	2,1	6,5	-	In situ neoplasms

Tab.97 Zachorowania na najczęstsze nowotwory złośliwe u kobiet w powiecie lubaczowskim w 2013 roku
Tab.97 The leading sites of new registered cancer, females, Lubaczow poviat 2013

Umiejscowienie nowotworu Site	Liczby bezwzględne Absolute number	Współczynnik surowy Crude rate	Współczynnik standaryzowany Standardized rate	Wskaźnik struktury Percentage %
Województwo podkarpackie	3759	346,0	200,4	100,0
Powiat lubaczowski ogółem	92	321,3	197,1	100,0
Zachorowania na najczęstsze nowotwory złośliwe w powiecie lubaczowskim				
C34	10	34,9	15,1	10,9
C18-C21	9	31,4	18,0	9,8
C54	9	31,4	23,0	9,8
C50	8	27,9	22,7	8,7

Rys.72 Zachorowalność na nowotwory złośliwe w latach 2003-2013, kobiety
Fig.72 Cancer incidence in 2003-2013, females



POWIAT LUBACZOWSKI/ POWIAT OF LUBACZOW

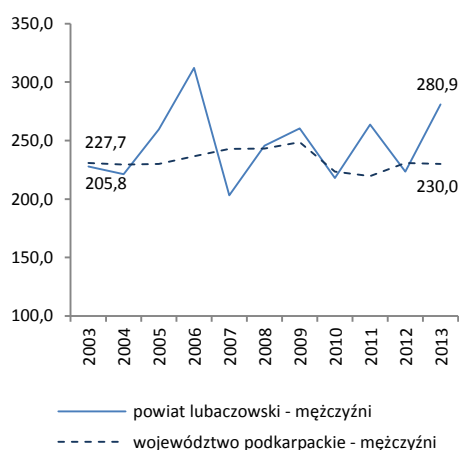
Tab.98 Umieralność na nowotwory złośliwe według układów narządowych u mężczyzn w powiecie lubaczowskim w 2013 roku
Tab.98 Cancer mortality by main cancer groups, males, Lubaczow poviat 2013

ICD-10	Umiejscowienie	Liczby bezwzględne Absolute number	Współczynnik surowy Crude rate	Współczynnik standaryzowany Standardized rate	% wszystkich nowotworów % of all cancers	% w grupie narządowej % in organ system	Site
C00-D09	Nowotwory złośliwe ogółem	80	280,9	195,7	100,0	-	All cancers
C00-D09 bez C44	Nowotwory złośliwe ogółem bez skóry	80	280,9	195,7	100,0	-	All cancers but skin
C00-C14	Warga, jama ustna i gardło	#	7,0	4,7	2,5	-	Lip, oral cavity and pharynx
C15-C26	Narządy trawienne	18	63,2	34,3	22,5	100,0	Digestiv organs
C18-C21	w tym: jelito grube	9	31,6	17,7	11,3	50,0	Colorectal cancers
C30-C39	Układ oddechowy i klatka piersiowa	24	84,3	59,6	30,0	100,0	Respiratory and intrathoracic organs
C30-C34	w tym: narządy oddechowe	24	84,3	59,6	30,0	100,0	Respiratory organs
C37-C39	klatka piersiowa	0	0,0	0,0	0,0	0,0	Intrathoracic organs
C40-C41	Kości i chrząstki stawowe	#	3,5	3,2	1,3	-	Bone and articular cartilage
C43-C44	Czerniak i inne nowotwory złośliwe skóry	#	7,0	5,9	2,5	100,0	Melanoma and other skin cancers
C43	w tym: czerniak	#	7,0	5,9	2,5	100,0	Melanoma
C45-C49	Międzybłonek i tkanki miękkie	0	0,0	0,0	0,0	-	Mesothelial and soft tissue
C60-C63	Męskie narządy płciowe	10	35,1	20,7	12,5	100,0	Male genital organs
C61	w tym: gruczoł krokowy	10	35,1	20,7	12,5	100,0	Prostate
C64-C68	Układ moczowy	11	38,6	26,8	13,8	-	Urinary tract
C69-C72	Okło, mózg i inne części centralnego systemu nerwowego	7	24,6	26,6	8,8	-	Eye, brain and other parts of central nervous system
C73-C75	Tarczycza i inne gruczoły wydzielania wewnętrznego	0	0,0	0,0	0,0	-	Thyroid and other endocrine glands
C76-C80	Nowotwory niedokładnie określone, wtórne i o nieokreślonym umiejscowieniu	#	3,5	3,2	1,3	-	Ill-defined, secondary and unspecified sites
C81-C96	Tkanka limfatyczna, krwiotwórcza i tkanki pokrewne	4	14,0	10,8	5,0	100,0	Stated or presumed to be primary, of lymphoid, haematopoietic and related tissue
C81	w tym: choroba Hodgkina	0	0,0	0,0	0,0	0,0	Hodgkin Disease
C82-C85, C96	chłoniaki niezłośliwe	#	3,5	3,2	1,3	25,0	Non-Hodgkin Disease
C91-C95	białaczki	#	3,5	2,6	1,3	25,0	Leukemias
D00-D09	Nowotwory in situ	0	0,0	0,0	0,0	0,0	In situ neoplasms

Tab.99 Zgony na najczęstsze nowotwory złośliwe u mężczyzn w powiecie lubaczowskim w 2013 roku
Tab.99 Deaths from the leading cancer sites, males, Lubaczow poviat 2013

Umiejscowienie nowotworu Site	Liczby bezwzględne Absolute number	Współczynnik surowy Crude rate	Współczynnik standaryzowany Standardized rate	Wskaźnik struktury Percentage %
Województwo podkarpackie	2397	230,0	143,8	100,0
Powiat lubaczowski ogółem	80	280,9	195,7	100,0
Zgony na najczęstsze nowotwory złośliwe w powiecie lubaczowskim				
C34	22	77,2	54,1	27,5
C61	10	35,1	20,7	12,5
C18-C21	9	31,6	17,7	11,3
C67	7	24,6	16,4	8,75
C71	7	24,6	26,6	8,75

Rys.73 Umieralność na nowotwory złośliwe w latach 2003-2013, mężczyźni
Fig.73 Cancer mortality in 2003-2013, males



POWIAT LUBACZOWSKI/ POWIAT OF LUBACZOW

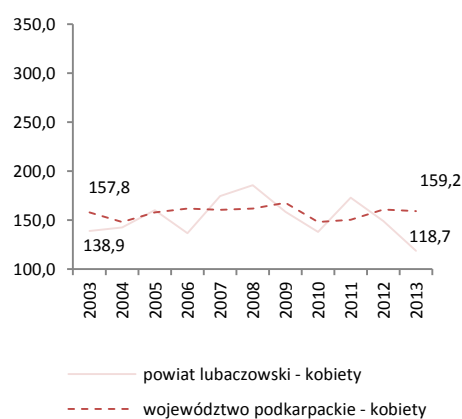
Tab.100 Umieralność na nowotwory złośliwe według układów narządowych u kobiet w powiecie lubaczowskim w 2013 roku
 Tab.100 Cancer mortality by main cancer groups, females, Lubaczow poviat 2013

ICD-10	Umiejscowienie	Liczby bezwzględne Absolute number	Współczynnik surowy Crude rate	Współczynnik standaryzowany Standardized rate	% wszystkich nowotworów % of all cancers	% w grupie narządowej % in organ system	Site
C00-D09	Nowotwory złośliwe ogółem	34	118,7	57,3	100,0	-	All cancers
C00-D09 bez C44	Nowotwory złośliwe ogółem bez skóry	34	118,7	57,3	100,0	-	All cancers but skin
C00-C14	Warga, jama ustna i gardło	0	0,0	0,0	0,0	-	Lip, oral cavity and pharynx
C15-C26	Narządy trawienne	13	45,4	20,3	38,2	100,0	Digestiv organs
C18-C21	w tym: jelito grube	4	14,0	8,6	11,8	30,8	Colorectal cancers
C30-C39	Układ oddechowy i klatka piersiowa	#	3,5	2,4	2,9	100,0	Respiratory and intrathoracic organs
C30-C34	w tym: narządy oddechowe	#	3,5	2,4	2,9	100,0	Respiratory organs
C37-C39	klatka piersiowa	0	0,0	0,0	0,0	0,0	Intrathoracic organs
C40-C41	Kości i chrząstki stawowe	0	0,0	0,0	0,0	-	Bone and articular cartilage
C43-C44	Czerniak i inne nowotwory złośliwe skóry	0	0,0	0,0	0,0	100,0	Melanoma and other skin cancers
C43	w tym: czerniak	0	0,0	0,0	0,0	0,0	Melanoma
C45-C49	Międzybłonek i tkanki miękkie	#	3,5	1,8	2,9	-	Mesothelial and soft tissue
C50	Pierś	4	14,0	4,8	11,8	-	Breast
C51-C58	Żeńskie narządy płciowe	7	24,4	12,6	20,6	100,0	Female genital organs
C53-C54	w tym: macica	4	14,0	4,7	11,8	57,1	Uterus
C64-C68	Układ moczowy	#	3,5	2,1	2,9	-	Urinary tract
C69-C72	Oko, mózg i inne części centralnego systemu nerwowego	#	7,0	6,4	5,9	-	Eye, brain and other parts of central nervous system
C73-C75	Tarczycza i inne gruczoły wydzielania wewnętrznego	#	3,5	0,6	2,9	-	Thyroid and other endocrine glands
C76-C80	Nowotwory niedokładnie określone, wtórne i o nieokreślonym umiejscowieniu	#	7,0	3,0	5,9	-	Ill-defined, secondary and unspecified sites
C81-C96	Tkanka limfatyczna, krwiotwórcza i tkanki pokrewne	#	7,0	3,3	5,9	100,0	Stated or presumed to be primary, of lymphoid, haematopoietic and related tissue
C81	w tym: choroba Hodgkina	0	0,0	0,0	0,0	0,0	Hodgkin Disease
C82-C85, C96	chłoniaki niezłośliwe	0	0,0	0,0	0,0	0,0	Non-Hodgkin Disease
C91-C95	białaczki	#	7,0	3,3	5,9	100,0	Leukemias
D00-D09	Nowotwory in situ	0	0,0	0,0	0,0	-	In situ neoplasms

Tab.101 Zgony na najczęstsze nowotwory złośliwe u kobiet w powiecie lubaczowskim w 2013 roku
 Tab.101 Deaths from the leading cancer sites, females, Lubaczow poviat 2013

Umiejscowienie nowotworu Site	Liczby bezwzględne Absolute number	Współczynnik surowy Crude rate	Współczynnik standaryzowany Standardized rate	Wskaźnik struktury Percentage %
Województwo podkarpackie	1729	159,2	77,9	100,0
Powiat lubaczowski ogółem	34	118,7	57,3	100,0
Zgony na najczęstsze nowotwory złośliwe w powiecie lubaczowskim				
C18-C21	4	14,0	8,6	11,8
C50	4	14,0	4,8	11,8
C16	3	10,5	5,4	8,8
C25	3	10,5	2,4	8,8

Rys.74 Umieralność na nowotwory złośliwe w latach 2003-2013, kobiety
 Fig.74 Cancer mortality in 2003-2013, females



POWIAT ŁAŃCUCKI/ POVIAT OF LANCUT

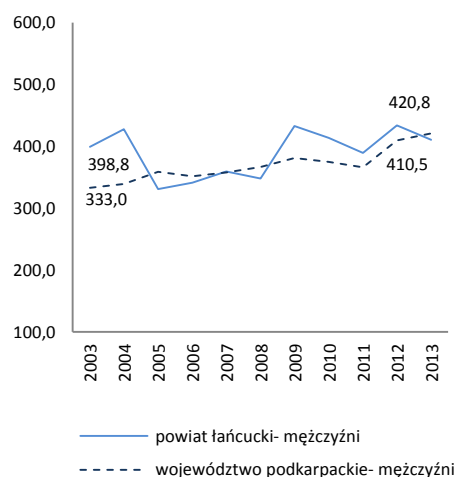
Tab.102 Zachorowalność na nowotwory złośliwe według układów narządowych u mężczyzn w powiecie łańcuckim w 2013 roku
 Tab.102 Cancer incidence by main cancer groups, males, Lancut poviat 2013

ICD-10	Umiejscowienie	Liczby bezwzględne Absolute number	Współczynnik surowy Crude rate	Współczynnik standaryzowany Standardized rate	% wszystkich nowotworów % of all cancers	% w grupie narządowej % in organ system	Site
C00-D09	Nowotwory złośliwe ogółem	160	410,5	277,3	100,0	-	All cancers
C00-D09 bez C44	Nowotwory złośliwe ogółem bez skóry	140	359,2	243,4	87,5	-	All cancers but skin
C00-C14	Warga, jama ustna i gardło	4	10,3	10,2	2,5	-	Lip, oral cavity and pharynx
C15-C26	Narządy trawienne	33	84,7	53,8	20,6	100,0	Digestiv organs
C18-C21	w tym: jelito grube	19	48,7	34,2	11,9	57,6	Colorectal cancers
C30-C39	Układ oddechowy i klatka piersiowa	29	74,4	48,7	18,1	100,0	Respiratory and intrathoracic organs
C30-C34	w tym: narządy oddechowe	28	71,8	46,6	17,5	69,6	Respiratory organs
C37-C39	klatka piersiowa	#	2,6	2,1	0,6	3,4	Intrathoracic organs
C40-C41	Kości i chrząstki stawowe	#	2,6	3,9	0,6	-	Bone and articular cartilage
C43-C44	Czerniak i inne nowotwory złośliwe skóry	20	51,3	34,0	12,5	100,0	Melanoma and other skin cancers
C43	w tym: czerniak	0	0,0	0,0	0,0	0,0	Melanoma
C45-C49	Międzybłonek i tkanki miękkie	#	2,6	1,9	0,6	-	Mesothelial and soft tissue
C60-C63	Męskie narządy płciowe	26	66,7	45,7	16,3	100,0	Male genital organs
C61	w tym: gruczoł krokowy	22	56,4	36,6	13,8	84,6	Prostate
C64-C68	Układ moczowy	22	56,4	37,8	13,8	-	Urinary tract
C69-C72	Oko, mózg i inne części centralnego systemu nerwowego	3	7,7	5,8	1,9	-	Eye, brain and other parts of central nervous system
C73-C75	Tarczycyca i inne gruczoły wydzielania wewnętrznego	0	0,0	0,0	0,0	-	Thyroid and other endocrine glands
C76-C80	Nowotwory niedokładnie określone, wtórne i o nieokreślonym umiejscowieniu	3	7,7	4,6	1,9	-	Ill-defined, secondary and unspecified sites
C81-C96	Tkanka limfatyczna, krwiotwórcza i tkanki pokrewne	15	38,5	24,7	9,4	100,0	Stated or presumed to be primary, of lymphoid, haematopoietic and related tissue
C81	w tym: choroba Hodgkina	0	0,0	0,0	0,0	0,0	Hodgkin Disease
C82-C85, C96	chłoniaki niezłaziarnicze	3	7,7	4,9	1,9	20,0	Non-Hodgkin Disease
C91-C95	białaczki	11	28,2	19,0	6,9	73,3	Leukemias
D00-D09	Nowotwory in situ	3	7,7	6,2	1,9	-	In situ neoplasms

Tab.103 Zachorowania na najczęstsze nowotwory złośliwe u mężczyzn w powiecie łańcuckim w 2013 roku
 Tab.103 The leading sites of new registered cancer, males, Lancut poviat 2013

Umiejscowienie nowotworu Site	Liczby bezwzględne Absolute number	Współczynnik surowy Crude rate	Współczynnik standaryzowany Standardized rate	Wskaźnik struktury Percentage %
Województwo podkarpackie	4386	420,8	276,9	100,0
Powiat łańcucki ogółem	160	410,5	277,3	100,0
Zachorowania na najczęstsze nowotwory złośliwe w powiecie łańcuckim				
C34	22	56,4	36,6	13,8
C61	22	56,4	36,6	13,8
C44	20	51,3	34,0	12,5
C18-C21	19	48,7	34,2	11,9
C67	14	35,9	23,7	8,8

Rys.75 Zachorowalność na nowotwory złośliwe w latach 2003-2013, mężczyźni
 Fig.75 Cancer incidence in 2003-2013, males



POWIAT ŁAŃCUCKI/ POVIAT OF LANCUT

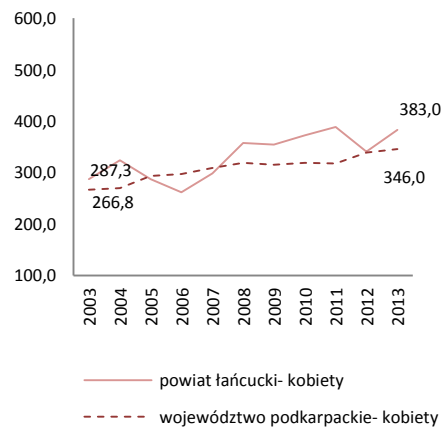
Tab.104 Zachorowalność na nowotwory złośliwe według układów narządowych u kobiet w powiecie łańcuckim w 2013 roku
 Tab.104 Cancer incidence by main cancer groups, females, Lancut poviat 2013

ICD-10	Umiejscowienie	Liczby bezwzględne Absolute number	Współczynnik surowy Crude rate	Współczynnik standaryzowany Standardized rate	% wszystkich nowotworów % of all cancers	% w grupie narządowej % in organ system	Site
C00-D09	Nowotwory złośliwe ogółem	156	383,0	221,6	100,0	-	All cancers
C00-D09 bez C44	Nowotwory złośliwe ogółem bez skóry	135	331,4	198,1	86,5	-	All cancers but skin
C00-C14	Warga, jama ustna i gardło	#	4,9	2,0	1,3	-	Lip, oral cavity and pharynx
C15-C26	Narządy trawienne	27	66,3	27,9	17,3	100,0	Digestiv organs
C18-C21	w tym: jelito grube	14	34,4	16,4	9,0	51,8	Colorectal cancers
C30-C39	Układ oddechowy i klatka piersiowa	5	12,3	8,4	3,2	100,0	Respiratory and intrathoracic organs
C30-C34	w tym: narządy oddechowe	5	12,3	8,4	3,2	100,0	Respiratory organs
C37-C39	klatka piersiowa	0	0,0	0,0	0,0	0,0	Intrathoracic organs
C40-C41	Kości i chrząstki stawowe	#	2,5	1,7	0,6	-	Bone and articular cartilage
C43-C44	Czerniak i inne nowotwory złośliwe skóry	23	56,5	27,3	14,7	100,0	Melanoma and other skin cancers
C43	w tym: czerniak	#	4,9	3,9	1,3	8,7	Melanoma
C45-C49	Międzybłonek i tkanki miękkie	#	4,9	3,1	1,3	-	Mesothelial and soft tissue
C50	Pierś	31	76,1	50,7	19,9	-	Breast
C51-C58	Żeńskie narządy płciowe	27	66,3	39,8	17,3	100,0	Female genital organs
C53-C54	w tym: macica	15	36,8	21,4	9,6	55,5	Uterus
C64-C68	Układ moczowy	8	19,6	13,6	5,1	-	Urinary tract
C69-C72	Oko, mózg i inne części centralnego systemu nerwowego	#	2,5	0,4	0,6	-	Eye, brain and other parts of central nervous system
C73-C75	Tarczycza i inne gruczoły wydzielania wewnętrznego	11	27,0	21,2	7,1	-	Thyroid and other endocrine glands
C76-C80	Nowotwory niedokładnie określone, wtórne i o nieokreślonym umiejscowieniu	4	9,8	5,6	2,6	-	Ill-defined, secondary and unspecified sites Stated or presumed to be primary, of lymphoid, haematopoietic and related tissue
C81-C96	Tkanka limfatyczna, krwiotwórcza i tkanki pokrewne	12	29,5	15,8	7,7	100,0	Hodgkin Disease, Non-Hodgkin Disease, Leukemias
C81	w tym: choroba Hodgkina	#	2,5	2,0	0,6	8,3	Hodgkin Disease
C82-C85, C96	chłoniaki nieziarnicze	6	14,7	6,7	3,8	50,0	Non-Hodgkin Disease
C91-C95	białaczki	3	7,4	3,9	1,9	25,0	Leukemias
D00-D09	Nowotwory in situ	#	4,9	4,1	1,3	-	In situ neoplasms

Tab.105 Zachorowania na najczęstsze nowotwory złośliwe u kobiet w powiecie łańcuckim w 2013 roku
 Tab.105 The leading sites of new registered cancer, females, Lancut poviat 2013

Umiejscowienie nowotworu Site	Liczby bezwzględne Absolute number	Współczynnik surowy Crude rate	Współczynnik standaryzowany Standardized rate	Wskaźnik struktury Percentage %
Województwo podkarpackie	3759	346,0	200,4	100,0
Powiat łańcucki ogółem	156	383,0	221,6	100,0
Zachorowania na najczęstsze nowotwory złośliwe w powiecie łańcuckim				
C50	31	76,1	50,7	19,9
C44	21	51,6	23,5	13,5
C18-C21	14	34,4	16,4	9,0
C56	11	27,0	16,4	7,1
C73	11	27,0	21,2	7,1

Rys.76 Zachorowalność na nowotwory złośliwe w latach 2003-2013, kobiety
 Fig.76 Cancer incidence in 2003-2013, females



POWIAT ŁAŃCUCKI/ POVIAT OF LANCUT

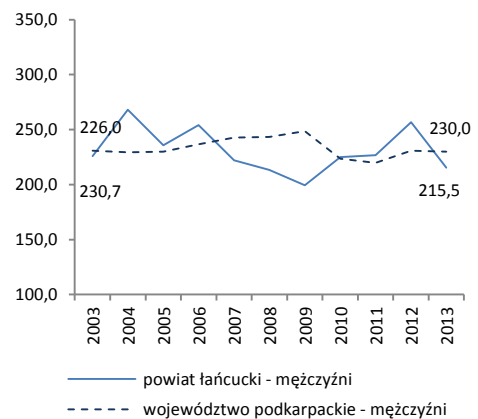
Tab.106 Umieralność na nowotwory złośliwe według układów narządowych u mężczyzn w powiecie łańcuckim w 2013 roku
 Tab.106 Cancer mortality by main cancer groups, males, Lancut poviat 2013

ICD-10	Umiejscowienie	Liczby bezwzględne Absolute number	Współczynnik surowy Crude rate	Współczynnik standaryzowany Standardized rate	% wszystkich nowotworów % of all cancers	% w grupie narządowej % in organ system	Site
C00-D09	Nowotwory złośliwe ogółem	84	215,5	137,7	100,0	-	All cancers
C00-D09 bez C44	Nowotwory złośliwe ogółem bez skóry	84	215,5	137,7	100,0	-	All cancers but skin
C00-C14	Warga, jama ustna i gardło	6	15,4	11,1	7,1	-	Lip, oral cavity and pharynx
C15-C26	Narządy trawienne	23	59,0	37,6	27,4	100,0	Digestiv organs
C18-C21	w tym: jelito grube	6	15,4	11,8	7,1	26,1	Colorectal cancers
C30-C39	Układ oddechowy i klatka piersiowa	25	64,1	41,0	29,8	100,0	Respiratory and intrathoracic organs
C30-C34	w tym: narządy oddechowe	24	61,6	38,9	28,6	96,0	Respiratory organs
C37-C39	klatka piersiowa	#	2,6	2,1	1,2	4,2	Intrathoracic organs
C40-C41	Kości i chrząstki stawowe	0	0,0	0,0	0,0	-	Bone and articular cartilage
C43-C44	Czerniak i inne nowotwory złośliwe skóry	3	7,7	4,8	3,6	0,0	Melanoma and other skin cancers
C43	w tym: czerniak	3	7,7	4,8	3,6	0,0	Melanoma
C45-C49	Międzybłonek i tkanki miękkie	#	2,6	2,1	1,2	-	Mesothelial and soft tissue
C60-C63	Męskie narządy płciowe	8	20,5	11,4	9,5	100,0	Male genital organs
C61	w tym: gruczoł krokowy	7	18,0	9,1	8,3	87,5	Prostate
C64-C68	Układ moczowy	4	10,3	6,6	4,8	-	Urinary tract
C69-C72	Okło, mózg i inne części centralnego systemu nerwowego	#	2,6	1,9	1,2	-	Eye, brain and other parts of central nervous system
C73-C75	Tarczycyca i inne gruczoły wydzielania wewnętrznego	0	0,0	0,0	0,0	-	Thyroid and other endocrine glands
C76-C80	Nowotwory niedokładnie określone, wtórne i o nieokreślonym umiejscowieniu	7	18,0	10,3	8,3	-	Ill-defined, secondary and unspecified sites
C81-C96	Tkanka limfatyczna, krwiotwórcza i tkanki pokrewne	6	15,4	10,9	7,1	100,0	Stated or presumed to be primary, of lymphoid, haematopoietic and related tissue
C81	w tym: choroba Hodgkina	0	0,0	0,0	0,0	0,0	Hodgkin Disease
C82-C85, C96	chłoniaki niezłaznicze	#	5,1	4,0	2,4	33,3	Non-Hodgkin Disease
C91-C95	białaczki	3	7,7	4,9	3,6	50,0	Leukemias
D00-D09	Nowotwory in situ	0	0,0	0,0	0,0	0,0	In situ neoplasms

Tab.107 Zgony na najczęstsze nowotwory złośliwe u mężczyzn w powiecie łańcuckim w 2013 roku
 Tab.107 Deaths from the leading cancer sites, males, Lancut poviat 2013

Umiejscowienie nowotworu Site	Liczby bezwzględne Absolute number	Współczynnik surowy Crude rate	Współczynnik standaryzowany Standardized rate	Wskaźnik struktury Percentage %
Województwo podkarpackie	2397	230,0	143,8	100,0
Powiat łańcucki ogółem	84	215,5	137,7	100,0
Zgony na najczęstsze nowotwory złośliwe w powiecie łańcuckim				
C34	22	56,4	36,0	26,2
C61	7	18,0	9,1	8,3
C18-C21	6	15,4	11,8	7,1
C15	4	10,3	5,6	4,8
C16	4	10,3	6,9	4,8

Rys.77 Umieralność na nowotwory złośliwe w latach 2003-2013, mężczyźni
 Fig.77 Cancer mortality in 2003-2013, males



POWIAT ŁAŃCUCKI/ POVIAT OF LANCUT

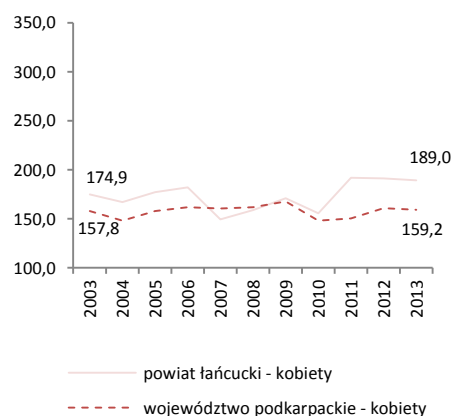
Tab.108 Umieralność na nowotwory złośliwe według układów narządowych u kobiet w powiecie łancuckim w 2013 roku
 Tab.108 Cancer mortality by main cancer groups, females, Lancut poviat 2013

ICD-10	Umiejscowienie	Liczby bezwzględne Absolute number	Współczynnik surowy Crude rate	Współczynnik standaryzowany Standardized rate	% wszystkich nowotworów % of all cancers	% w grupie narządowej % in organ system	Site
C00-D09	Nowotwory złośliwe ogółem	77	189,0	88,2	100,0	-	All cancers
C00-D09 bez C44	Nowotwory złośliwe ogółem bez skóry	76	186,6	87,5	98,7	-	All cancers but skin
C00-C14	Warga, jama ustna i gardło	0	0,0	0,0	0,0	-	Lip, oral cavity and pharynx
C15-C26	Narządy trawienne	23	56,5	21,8	29,9	100,0	Digestiv organs
C18-C21	w tym: jelito grube	9	22,1	7,8	11,7	39,1	Colorectal cancers
C30-C39	Układ oddechowy i klatka piersiowa	5	12,3	6,8	6,5	100,0	Respiratory and intrathoracic organs
C30-C34	w tym: narządy oddechowe	5	12,3	6,8	6,5	100,0	Respiratory organs
C37-C39	klatka piersiowa	0	0,0	0,0	0,0	0,0	Intrathoracic organs
C40-C41	Kości i chrząstki stawowe	0	0,0	0,0	0,0	-	Bone and articular cartilage
C43-C44	Czerniak i inne nowotwory złośliwe skóry	#	4,9	1,1	2,6	100,0	Melanoma and other skin cancers
C43	w tym: czerniak	#	2,5	0,5	1,3	50,0	Melanoma
C45-C49	Międzybłonek i tkanki miękkie	0	0,0	0,0	0,0	-	Mesothelial and soft tissue
C50	Pierś	12	29,5	14,9	15,6	-	Breast
C51-C58	Żeńskie narządy płciowe	13	31,9	17,5	16,9	100,0	Female genital organs
C53-C54	w tym: macica	8	19,6	9,9	10,4	61,5	Uterus
C64-C68	Układ moczowy	#	4,9	3,4	2,6	-	Urinary tract
C69-C72	Oko, mózg i inne części centralnego systemu nerwowego	6	14,7	6,4	7,8	-	Eye, brain and other parts of central nervous system
C73-C75	Tarczycza i inne gruczoły wydzielania wewnętrznego	0	0,0	0,0	0,0	-	Thyroid and other endocrine glands
C76-C80	Nowotwory niedokładnie określone, wtórne i o nieokreślonym umiejscowieniu	9	22,1	11,3	11,7	-	Ill-defined, secondary and unspecified sites
C81-C96	Tkanka limfatyczna, krwiotwórcza i tkanki pokrewne	5	12,3	5,0	6,5	100,0	Stated or presumed to be primary, of lymphoid, haematopoietic and related tissue
C81	w tym: choroba Hodgkina	0	0,0	0,0	0,0	0,0	Hodgkin Disease
C82-C85, C96	chłoniaki niezłośliwe	#	4,9	2,6	2,6	40,0	Non-Hodgkin Disease
C91-C95	białaczki	3	7,4	2,5	3,9	60,0	Leukemias
D00-D09	Nowotwory in situ	0	0,0	0,0	0,0	-	In situ neoplasms

Tab.109 Zgony na najczęstsze nowotwory złośliwe u kobiet w powiecie łancuckim w 2013 roku
 Tab.109 Deaths from the leading cancer sites, females, Lancut poviat 2013

Umiejscowienie nowotworu Site	Liczby bezwzględne Absolute number	Współczynnik surowy Crude rate	Współczynnik standaryzowany Standardized rate	Wskaźnik struktury Percentage %
Województwo podkarpackie	1729	159,2	77,9	100,0
Powiat łancucki ogółem	77	189,0	88,2	100,0
Zgony na najczęstsze nowotwory złośliwe w powiecie łancuckim				
C50	12	29,5	14,9	15,6
C18-C21	9	22,1	7,8	11,7
C54	7	17,2	9,3	9,1

Rys.78 Umieralność na nowotwory złośliwe w latach 2003-2013, kobiety
 Fig.78 Cancer mortality in 2003-2013, females



POWIAT MIELECKI/ POVIAT OF MIELEC

Tab.110 Zachorowalność na nowotwory złośliwe według układów narządowych u mężczyzn w powiecie mieleckim w 2013 roku
 Tab.110 Cancer incidence by main cancer groups, males, Mielec poviat 2013

ICD-10	Umiejscowienie	Liczby bezwzględne Absolute number	Współczynnik surowy Crude rate	Współczynnik standaryzowany Standardized rate	% wszystkich nowotworów % of all cancers	% w grupie narządowej % in organ system	Site
C00-D09	Nowotwory złośliwe ogółem	319	475,3	308,2	100,0	-	All cancers
C00-D09 bez C44	Nowotwory złośliwe ogółem bez skóry	285	424,6	278,2	89,3	-	All cancers but skin
C00-C14	Warga, jama ustna i gardło	12	17,9	11,7	3,8	-	Lip, oral cavity and pharynx
C15-C26	Narządy trawienne	79	117,7	73,3	24,8	100,0	Digestiv organs
C18-C21	w tym: jelito grube	47	70,0	42,2	14,7	59,5	Colorectal cancers
C30-C39	Układ oddechowy i klatka piersiowa	54	80,5	53,2	16,9	100,0	Respiratory and intrathoracic organs
C30-C34	w tym: narządy oddechowe	51	76,0	49,0	16,0	94,4	Respiratory organs
C37-C39	klatka piersiowa	3	4,5	4,2	0,9	5,6	Intrathoracic organs
C40-C41	Kości i chrząstki stawowe	0	0,0	0,0	0,0	-	Bone and articular cartilage
C43-C44	Czerniak i inne nowotwory złośliwe skóry	37	55,1	33,1	11,6	100,0	Melanoma and other skin cancers
C43	w tym: czerniak	3	4,5	3,1	0,9	8,1	Melanoma
C45-C49	Międzybłonek i tkanki miękkie	#	3,0	1,7	0,6	-	Mesothelial and soft tissue
C60-C63	Męskie narządy płciowe	63	93,9	61,8	19,7	100,0	Male genital organs
C61	w tym: gruczoł krokowy	59	87,9	56,9	18,5	93,6	Prostate
C64-C68	Układ moczowy	25	37,2	21,8	7,8	-	Urinary tract
C69-C72	Oko, mózg i inne części centralnego systemu nerwowego	8	11,9	12,1	2,5	-	Eye, brain and other parts of central nervous system
C73-C75	Tarczycza i inne gruczoły wydzielania wewnętrznego	#	3,0	3,1	0,6	-	Thyroid and other endocrine glands
C76-C80	Nowotwory niedokładnie określone, wtórne i o nieokreślonym umiejscowieniu	4	6,0	3,5	1,3	-	Ill-defined, secondary and unspecified sites Stated or presumed to be primary, of lymphoid, haematopoietic and related tissue
C81-C96	Tkanka limfatyczna, krwiotwórcza i tkanki pokrewne	30	44,7	30,2	9,4	100,0	
C81	w tym: choroba Hodgkina	#	1,5	1,2	0,3	3,3	Hodgkin Disease
C82-C85, C96	chłoniaki niezziarnicze	6	8,9	7,4	1,9	20,0	Non-Hodgkin Disease
C91-C95	białaczki	16	23,8	17,0	5,0	53,3	Leukemias
D00-D09	Nowotwory in situ	#	3,0	1,5	0,6	-	In situ neoplasms

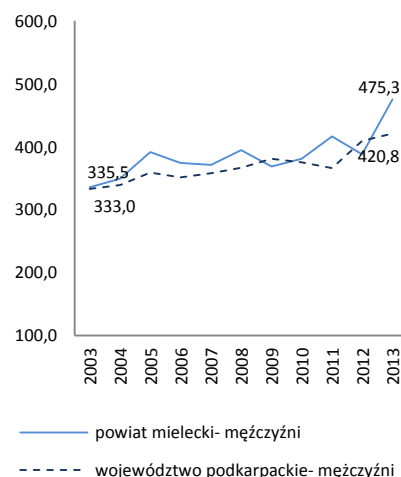
Tab.111 Zachorowania na najczęstsze nowotwory złośliwe u mężczyzn w powiecie mieleckim w 2013 roku

Tab.111 The leading sites of new registered cancer, males, Mielec poviat 2013

Umiejscowienie nowotworu Site	Liczby bezwzględne Absolute number	Współczynnik surowy Crude rate	Współczynnik standaryzowany Standardized rate	Wskaźnik struktury Percentage %
Województwo podkarpackie	4386	420,8	276,9	100,0
Powiat mielecki ogółem	319	475,3	308,2	100,0
Zachorowania na najczęstsze nowotwory złośliwe w powiecie mieleckim				
C61	59	87,9	56,9	18,5
C18-C21	47	70,0	42,2	14,7
C34	38	56,6	38,0	11,9
C44	34	50,7	30,0	10,7
C64	14	20,9	11,5	4,4

Rys.79 Zachorowalność na nowotwory złośliwe w latach 2003-2013, mężczyźni

Fig.79 Cancer incidence in 2003-2013, males



POWIAT MIELECKI/ POVIAT OF MIELEC

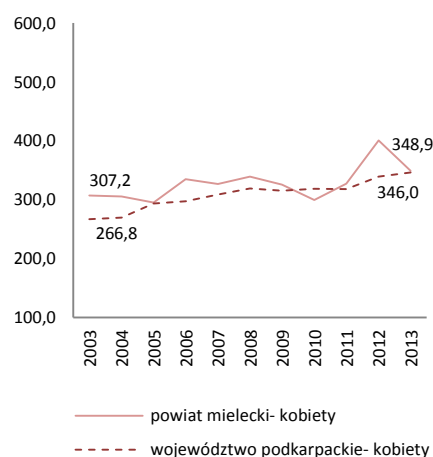
Tab.112 Zachorowalność na nowotwory złośliwe według układów narządowych u kobiet w powiecie mieleckim w 2013 roku
 Tab.112 Cancer incidence by main cancer groups, females, Mielec poviat 2013

ICD-10	Umiejscowienie	Liczby bezwzględne Absolute number	Współczynnik surowy Crude rate	Współczynnik standaryzowany Standardized rate	% wszystkich nowotworów % of all cancers	% w grupie narządowej % in organ system	Site
C00-D09	Nowotwory złośliwe ogółem	241	348,9	198,8	100,0	-	All cancers
C00-D09 bez C44	Nowotwory złośliwe ogółem bez skóry	212	306,9	177,2	88,0	-	All cancers but skin
C00-C14	Warga, jama ustna i gardło	#	2,9	1,2	0,8	-	Lip, oral cavity and pharynx
C15-C26	Narządy trawienne	49	70,9	36,5	20,3	100,0	Digestiv organs
C18-C21	w tym: jelito grube	27	39,1	20,8	11,2	55,1	Colorectal cancers
C30-C39	Układ oddechowy i klatka piersiowa	10	14,5	8,5	4,1	100,0	Respiratory and intrathoracic organs
C30-C34	w tym: narządy oddechowe	10	14,5	8,5	4,1	100,0	Respiratory organs
C37-C39	klatka piersiowa	0	13,0	0,0	0,0	0,0	Intrathoracic organs
C40-C41	Kości i chrząstki stawowe	0	0,0	0,0	0,0	-	Bone and articular cartilage
C43-C44	Czerniak i inne nowotwory złośliwe skóry	31	44,9	23,9	12,9	100,0	Melanoma and other skin cancers
C43	w tym: czerniak	#	2,9	2,3	0,8	6,4	Melanoma
C45-C49	Międzybłonek i tkanki miękkie	#	1,4	1,4	0,4	-	Mesothelial and soft tissue
C50	Pierś	51	73,8	46,1	21,2	-	Breast
C51-C58	Żeńskie narządy płciowe	41	59,3	36,1	17,0	100,0	Female genital organs
C53-C54	w tym: macica	24	34,7	20,8	10,0	58,5	Uterus
C64-C68	Układ moczowy	13	18,8	10,7	5,4	-	Urinary tract
C69-C72	Oko, mózg i inne części centralnego systemu nerwowego	4	5,8	3,6	1,7	-	Eye, brain and other parts of central nervous system
C73-C75	Tarczycza i inne gruczoły wydzielania wewnętrznego	5	7,2	4,6	2,1	-	Thyroid and other endocrine glands
C76-C80	Nowotwory niedokładnie określone, wtórne i o nieokreślonym umiejscowieniu	5	7,2	1,7	2,1	-	Ill-defined, secondary and unspecified sites Stated or presumed to be primary, of lymphoid, haematopoietic and related tissue
C81-C96	Tkanka limfatyczna, krwiotwórcza i tkanki pokrewne	23	33,3	19,7	9,5	100,0	
C81	w tym: choroba Hodgkina	#	2,9	2,0	0,8	8,7	Hodgkin Disease
C82-C85, C96	chłoniaki nieziarnicze	7	10,1	5,6	2,9	30,4	Non-Hodgkin Disease
C91-C95	białaczki	9	13,0	8,7	3,7	39,1	Leukemias
D00-D09	Nowotwory in situ	6	8,7	4,6	2,5	-	In situ neoplasms

Tab.113 Zachorowania na najczęstsze nowotwory złośliwe u kobiet w powiecie mieleckim w 2013 roku
 Tab.113 The leading sites of new registered cancer, females, Mielec poviat 2013

Umiejscowienie nowotworu Site	Liczby bezwzględne Absolute number	Współczynnik surowy Crude rate	Współczynnik standaryzowany Standardized rate	Wskaźnik struktury Percentage %
Województwo podkarpackie	3759	346,0	200,4	100,0
Powiat mielecki ogółem	241	348,9	198,8	100,0
Zachorowania na najczęstsze nowotwory złośliwe w powiecie mieleckim				
C50	51	73,8	46,1	21,2
C44	29	42,0	21,6	12,0
C18-C21	27	39,1	20,8	11,2
C56	14	20,3	12,2	5,8
C54	13	18,8	9,7	5,4

Rys.80 Zachorowalność na nowotwory złośliwe w latach 2003-2013, kobiety
 Fig.80 Cancer incidence in 2003-2013, females



POWIAT MIELECKI/ POVIAT OF MIELEC

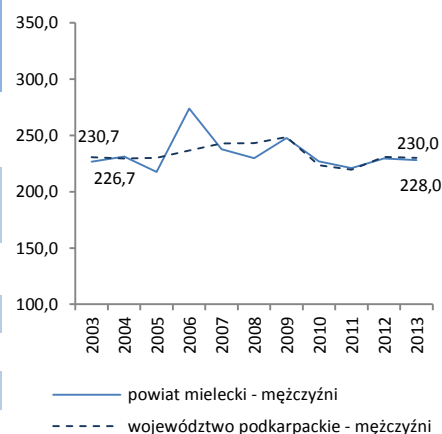
Tab.114 Umieralność na nowotwory złośliwe według układów narządowych u mężczyzn w powiecie mieleckim w 2013 roku
 Tab.114 Cancer mortality by main cancer groups, males, Mielec powiat 2013

ICD-10	Umiejscowienie	Liczby bezwzględne Absolute number	Współczynnik surowy Crude rate	Współczynnik standaryzowany Standardized rate	% wszystkich nowotworów % of all cancers	% w grupie narządowej % in organ system	Site
C00-D09	Nowotwory złośliwe ogółem	153	228,0	129,5	100,0	-	All cancers
C00-D09 bez C44	Nowotwory złośliwe ogółem bez skóry	153	228,0	129,5	100,0	-	All cancers but skin
C00-C14	Warga, jama ustna i gardło	9	13,4	8,5	5,9	-	Lip, oral cavity and pharynx
C15-C26	Narządy trawienne	49	73,0	40,4	32,0	100,0	Digestiv organs
	w tym: jelito grube	20	29,8	14,2	13,1	40,8	Colorectal cancers
C18-C21	Układ oddechowy i klatka piersiowa	38	56,6	33,0	24,8	100,0	Respiratory and intrathoracic organs
	w tym: narządy oddechowe	37	55,1	32,4	24,2	97,4	Respiratory organs
C30-C34	klatka piersiowa	#	1,5	0,6	0,7	2,7	Intrathoracic organs
C37-C39	Kości i chrząstki stawowe	#	1,5	1,2	0,7	-	Bone and articular cartilage
C40-C41	Czerniak i inne nowotwory złośliwe skóry	3	4,5	3,0	2,0	100,0	Melanoma and other skin cancers
	w tym: czerniak	3	4,5	3,0	2,0	100,0	Melanoma
C43	Międzybłonek i tkanki miękkie	#	1,5	0,6	0,7	-	Mesothelial and soft tissue
C45-C49	Męskie narządy płciowe	14	20,9	9,5	9,2	100,0	Male genital organs
	w tym: gruczoł krokowy	14	20,9	9,5	9,2	100,0	Prostate
C60-C63	Układ moczowy	13	19,4	10,7	8,5	-	Urinary tract
C64-C68	Oko, mózg i inne części centralnego systemu nerwowego	4	6,0	4,5	2,6	-	Eye, brain and other parts of central nervous system
C69-C72	Tarczycza i inne gruczoły wydzielania wewnętrznego	0	0,0	0,0	0,0	-	Thyroid and other endocrine glands
C73-C75	Nowotwory niedokładnie określone, wtórne i o nieokreślonym umiejscowieniu	6	8,9	4,9	3,9	-	Ill-defined, secondary and unspecified sites
C76-C80	Tkanka limfatyczna, krwiotwórcza i tkanki pokrewne	15	22,3	13,1	9,8	100,0	Stated or presumed to be primary, of lymphoid, haematopoietic and related tissue
	w tym: choroba Hodgkina	0	0,0	0,0	0,0	0,0	Hodgkin Disease
C81	chłoniaki niezłaznicze	#	3,0	2,2	1,3	13,3	Non-Hodgkin Disease
C82-C85, C96	białaczki	9	13,4	8,6	5,9	60,0	Leukemias
C91-C95	Nowotwory in situ	0	0,0	0,0	0,0	0,0	In situ neoplasms

Tab.115 Zgony na najczęstsze nowotwory złośliwe u mężczyzn w powiecie mieleckim w 2013 roku
 Tab.115 Deaths from the leading cancer sites, males, Mielec powiat 2013

Umiejscowienie nowotworu Site	Liczby bezwzględne Absolute number	Współczynnik surowy Crude rate	Współczynnik standaryzowany Standardized rate	Wskaźnik struktury Percentage %
Województwo podkarpackie	2397	230,0	143,8	100,0
Powiat mielecki ogółem	153	228,0	129,5	100,0
Zgony na najczęstsze nowotwory złośliwe w powiecie mieleckim				
C34	32	47,7	28,8	20,9
C61	14	20,9	9,5	9,2
C25	12	17,9	11,6	7,8
C18-C21	20	29,8	14,2	13,1
C16	9	13,4	8,0	5,9

Rys.81 Umieralność na nowotwory złośliwe w latach 2003-2013, mężczyźni
 Fig.81 Cancer mortality in 2003-2013, males



POWIAT MIELECKI/ POVIAT OF MIELEC

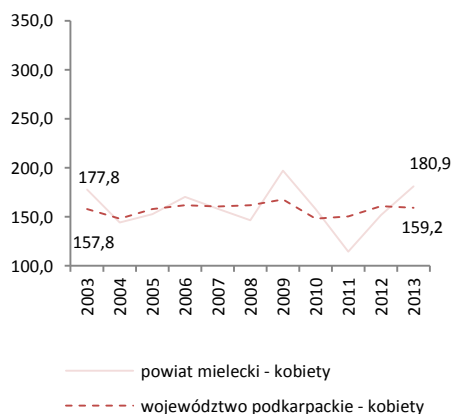
Tab.116 Umieralność na nowotwory złośliwe według układów narządowych u kobiet w powiecie w mieleckim 2013 roku
 Tab.116 Cancer mortality by main cancer groups, females, Mielec poviats 2013

ICD-10	Umiejscowienie	Liczby bezwzględne Absolute number	Współczynnik surowy Crude rate	Współczynnik standaryzowany Standardized rate	% wszystkich nowotworów % of all cancers	% w grupie narządowej % in organ system	Site
C00-D09	Nowotwory złośliwe ogółem	125	180,9	85,8	100	-	All cancers
C00-D09 bez C44	Nowotwory złośliwe ogółem bez skóry	125	180,9	85,8	100	-	All cancers but skin
C00-C14	Warga, jama ustna i gardło	0	0,0	0,0	0,0	-	Lip, oral cavity and pharynx
C15-C26	Narządy trawienne	44	63,7	30,7	35,2	100,0	Digestiv organs
C18-C21	w tym: jelito grube	17	24,6	11,9	13,6	38,6	Colorectal cancers
C30-C39	Układ oddechowy i klatka piersiowa	13	18,8	9,2	10,4	100,0	Respiratory and intrathoracic organs
C30-C34	w tym: narządy oddechowe	11	15,9	7,9	8,8	84,6	Respiratory organs
C37-C39	klatka piersiowa	#	2,9	1,3	1,6	15,4	Intrathoracic organs
C40-C41	Kości i chrząstki stawowe	0	0,0	0,0	0,0	-	Bone and articular cartilage
C43-C44	Czerniak i inne nowotwory złośliwe skóry	3	4,3	1,1	2,4	0,0	Melanoma and other skin cancers
C43	w tym: czerniak	3	4,3	1,1	2,4	0,0	Melanoma
C45-C49	Międzybłonek i tkanki miękkie	0	0,0	0,0	0,0	-	Mesothelial and soft tissue
C50	Pierś	14	20,3	10,3	11,2	-	Breast
C51-C58	Żeńskie narządy płciowe	22	31,8	17,0	17,6	100,0	Female genital organs
C53-C54	w tym: macica	12	17,4	8,2	9,6	54,5	Uterus
C64-C68	Układ moczowy	8	11,6	5,6	6,4	-	Urinary tract
C69-C72	Oko, mózg i inne części centralnego systemu nerwowego	#	2,9	2,4	1,6	-	Eye, brain and other parts of central nervous system
C73-C75	Tarczycy i inne gruczoły wydzielania wewnętrznego	0	0,0	0,0	0,0	-	Thyroid and other endocrine glands
C76-C80	Nowotwory niedokładnie określone, wtórne i o nieokreślonym umiejscowieniu	10	14,5	4,6	8	-	Ill-defined, secondary and unspecified sites
C81-C96	Tkanka limfatyczna, krwiotwórcza i tkanki pokrewne	9	13,0	4,9	7	100,0	Stated or presumed to be primary, of lymphoid, haematopoietic and related tissue
C81	w tym: choroba Hodgkina	0	0,0	0,0	0,0	0,0	Hodgkin Disease
C82-C85, C96	chłoniaki niezłośliwe	#	2,9	0,7	1,6	22,2	Non-Hodgkin Disease
C91-C95	białaczki	6	8,7	3,1	4,8	66,7	Leukemias
D00-D09	Nowotwory in situ	0	0,0	0,0	0,0	-	In situ neoplasms

Tab.117 Zgony na najczęstsze nowotwory złośliwe u kobiet w powiecie mieleckim w 2013 roku
 Tab.117 Deaths from the leading cancer sites, females, Mielec poviats 2013

Umiejscowienie nowotworu Site	Liczby bezwzględne Absolute number	Współczynnik surowy Crude rate	Współczynnik standaryzowany Standardized rate	Wskaźnik struktury Percentage %
Województwo podkarpackie	1729	159,2	77,9	100,0
Powiat mielecki ogółem	125	180,9	85,8	100
Zgony na najczęstsze nowotwory złośliwe w powiecie mieleckim				
C18-C21	17	24,6	11,9	13,6
C50	14	20,3	10,3	11,2
C34	11	15,9	7,9	8,8
C16	9	13,0	5,6	7,2
C25	9	13,0	8,6	7,2

Rys.82 Umieralność na nowotwory złośliwe w latach 2003-2013, kobiety
 Fig.82 Cancer mortality in 2003-2013, females



POWIAT NIŻAŃSKI/ POWIAT OF NISKO

Tab.118 Zachorowalność na nowotwory złośliwe według układów narządowych u mężczyzn w powiecie niżańskim w 2013 roku
 Tab.118 Cancer incidence by main cancer groups, males, Nisko poviat 2013

ICD-10	Umiejscowienie	Liczby bezwzględne Absolute number	Współczynnik surowy Crude rate	Współczynnik standaryzowany Standardized rate	% wszystkich nowotworów % of all cancers	% w grupie narządowej % in organ system	Site
C00-D09	Nowotwory złośliwe ogółem	115	343,9	249,2	100,0	-	All cancers
C00-D09 bez C44	Nowotwory złośliwe ogółem bez skóry	112	334,9	243,9	97,4	-	All cancers but skin
C00-C14	Warga, jama ustna i gardło	7	20,9	15,4	6,1	-	Lip, oral cavity and pharynx
C15-C26	Narządy trawienne	33	98,7	71,0	28,7	100,0	Digestiv organs
C18-C21	w tym: jelito grube	18	53,8	36,6	15,7	54,5	Colorectal cancers
C30-C39	Układ oddechowy i klatka piersiowa	20	59,8	45,5	17,4	100,0	Respiratory and intrathoracic organs
C30-C34	w tym: narządy oddechowe	20	59,8	45,5	17,4	100,0	Respiratory organs
C37-C39	klatka piersiowa	0	0,0	0,0	0,0	0,0	Intrathoracic organs
C40-C41	Kości i chrząstki stawowe	#	3,0	4,8	0,9	-	Bone and articular cartilage
C43-C44	Czerniak i inne nowotwory złośliwe skóry	5	15,0	9,0	4,3	100,0	Melanoma and other skin cancers
C43	w tym: czerniak	#	6,0	3,7	1,7	40,0	Melanoma
C45-C49	Międzybłonek i tkanki miękkie	#	3,0	2,4	0,9	-	Mesothelial and soft tissue
C60-C63	Męskie narządy płciowe	14	41,9	30,9	12,2	100,0	Male genital organs
C61	w tym: gruczoł krokowy	13	38,9	28,4	11,3	92,9	Prostate
C64-C68	Układ moczowy	14	41,9	30,0	12,2	-	Urinary tract
C69-C72	Oko, mózg i inne części centralnego systemu nerwowego	5	15,0	12,4	4,3	-	Eye, brain and other parts of central nervous system
C73-C75	Tarczycyca i inne gruczoły wydzielania wewnętrznego	#	3,0	1,9	0,9	-	Thyroid and other endocrine glands
C76-C80	Nowotwory niedokładnie określone, wtórne i o nieokreślonym umiejscowieniu	#	6,0	2,7	1,7	-	Ill-defined, secondary and unspecified sites
C81-C96	Tkanka limfatyczna, krwiotwórcza i tkanki pokrewne	11	32,9	21,7	9,6	100,0	Stated or presumed to be primary, of lymphoid, haematopoietic and related tissue
C81	w tym: choroba Hodgkina	0	0,0	0,0	0,0	0,0	Hodgkin Disease
C82-C85, C96	chłoniaki niezłazińczone	5	15,0	9,3	4,3	45,5	Non-Hodgkin Disease
C91-C95	białaczki	4	12,0	7,1	3,5	36,4	Leukemias
D00-D09	Nowotwory in situ	#	3,0	1,4	0,9	-	In situ neoplasms

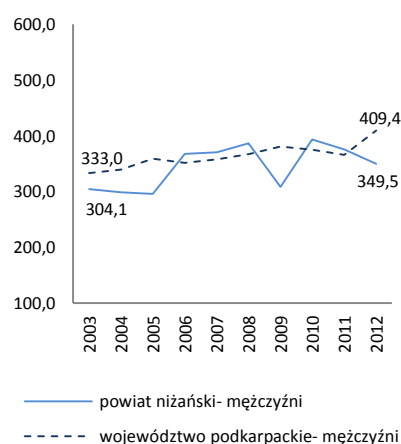
Tab.119 Zachorowania na najczęstsze nowotwory złośliwe u mężczyzn w powiecie niżańskim w 2013 roku

Tab.119 The leading sites of new registered cancer in males, Nisko poviat 2013

Umiejscowienie nowotworu Site	Liczby bezwzględne Absolute number	Współczynnik surowy Crude rate	Współczynnik standaryzowany Standardized rate	Wskaźnik struktury Percentage %
Województwo podkarpackie	4386	420,8	276,9	100,0
Powiat niżański ogółem	115	343,9	249,2	100,0
Zachorowania na najczęstsze nowotwory złośliwe w powiecie niżańskim				
C18-C21	18	53,8	36,6	15,7
C34	18	53,8	40,5	15,7
C61	13	38,9	28,4	11,3
C16	12	35,9	28,5	10,4
C67	9	26,9	18,8	7,8

Rys.83 Zachorowalność na nowotwory złośliwe w latach 2003-2013, mężczyźni

Fig.83 Cancer incidence in 2003-2013, males



POWIAT NIŻAŃSKI/ POWIAT OF NISKO

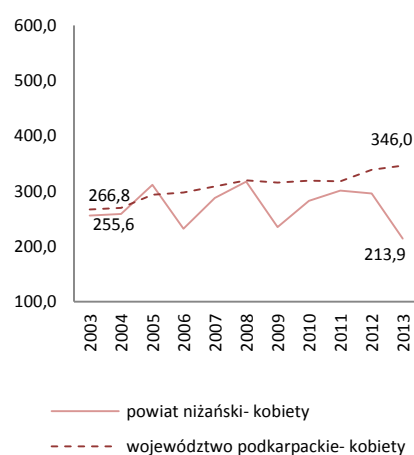
Tab.120 Zachorowalność na nowotwory złośliwe według układów narządowych u kobiet w powiecie niżańskim w 2013 roku
 Tab.120 Cancer incidence by main cancer groups, females, Nisko powiat 2013

ICD-10	Umiejscowienie	Liczby bezwzględne Absolute number	Współczynnik surowy Crude rate	Współczynnik standaryzowany Standardized rate	% wszystkich nowotworów % of all cancers	% w grupie narządowej % in organ system	Site
C00-D09	Nowotwory złośliwe ogółem	73	213,9	140,6	100,0	-	All cancers
C00-D09 bez C44	Nowotwory złośliwe ogółem bez skóry	68	199,3	133,7	93,2	-	All cancers but skin
C00-C14	Warga, jama ustna i gardło	#	5,9	2,4	2,7	-	Lip, oral cavity and pharynx
C15-C26	Narządy trawienne	19	55,7	33,0	26,0	100,0	Digestiv organs
C18-C21	w tym: jelito grube	12	35,2	21,9	16,4	63,2	Colorectal cancers
C30-C39	Układ oddechowy i klatka piersiowa	4	11,7	8,7	5,5	100,0	Respiratory and intrathoracic organs
C30-C34	w tym: narządy oddechowe	4	11,7	8,7	5,5	100,0	Respiratory organs
C37-C39	klatka piersiowa	0	0,0	0,0	0,0	0,0	Intrathoracic organs
C40-C41	Kości i chrząstki stawowe	0	0,0	0,0	0,0	-	Bone and articular cartilage
C43-C44	Czerniak i inne nowotwory złośliwe skóry	6	17,6	9,2	8,2	100,0	Melanoma and other skin cancers
C43	w tym: czerniak	#	2,9	2,3	1,4	16,7	Melanoma
C45-C49	Międzybłonek i tkanki miękkie	#	2,9	1,6	1,4	-	Mesothelial and soft tissue
C50	Pierś	14	41,0	23,3	19,2	-	Breast
C51-C58	Żeńskie narządy płciowe	15	44,0	25,2	20,5	100,0	Female genital organs
C53-C54	w tym: macica	12	35,2	20,0	16,4	80,0	Uterus
C64-C68	Układ moczowy	3	8,8	4,8	4,1	-	Urinary tract
C69-C72	Oko, mózg i inne części centralnego systemu nerwowego	#	2,9	1,6	1,4	-	Eye, brain and other parts of central nervous system
C73-C75	Tarczycza i inne gruczoły wydzielania wewnętrznego	#	5,9	4,9	2,7	-	Thyroid and other endocrine glands
C76-C80	Nowotwory niedokładnie określone, wtórne i o nieokreślonym umiejscowieniu	0	0,0	0,0	0,0	-	Ill-defined, secondary and unspecified sites Stated or presumed to be primary, of lymphoid, haematopoietic and related tissue
C81-C96	Tkanka limfatyczna, krwiotwórcza i tkanki pokrewne	5	14,7	23,6	6,8	100,0	Hodgkin Disease, Non-Hodgkin Disease, Leukemias
C81	w tym: choroba Hodgkina	#	2,9	3,0	1,4	20,0	Hodgkin Disease
C82-C85, C96	chłoniaki nieziarnicze	#	2,9	2,3	1,4	20,0	Non-Hodgkin Disease
C91-C95	białaczki	#	8,8	18,4	4,1	60,0	Leukemias
D00-D09	Nowotwory in situ	#	2,9	2,1	1,4	-	In situ neoplasms

Tab.121 Zachorowania na najczęstsze nowotwory złośliwe u kobiet w powiecie niżańskim w 2013 roku
 Tab.121 The leading sites of new registered cancer, females, Nisko powiat 2013

Umiejscowienie nowotworu Site	Liczby bezwzględne Absolute number	Współczynnik surowy Crude rate	Współczynnik standaryzowany Standardized rate	Wskaźnik struktury Percentage %
Województwo podkarpackie	3759	346,0	200,4	100,0
Powiat niżański ogółem	73	213,9	140,6	100,0
Zachorowania na najczęstsze nowotwory złośliwe w powiecie niżańskim				
C50	14	41,0	23,3	19,2
C18-C21	12	35,2	21,9	16,4
C54	11	32,2	19,5	15,1
C44	5	14,7	6,9	6,8

Rys.84 Zachorowalność na nowotwory złośliwe w latach 2003-2013, kobiety
 Fig.84 Cancer incidence in 2003-2013, females



POWIAT NIŻAŃSKI/ POWIAT OF NISKO

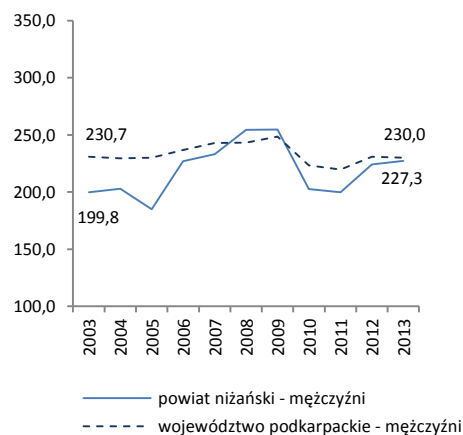
Tab.122 Umieralność na nowotwory złośliwe według układów narządowych u mężczyzn w powiecie niżańskim w 2013 roku
Tab.122 Cancer mortality by main cancer groups, males, Nisko poviat 2013

ICD-10	Umiejscowienie	Liczby bezwzględne Absolute number	Współczynnik surowy Crude rate	Współczynnik standaryzowany Standardized rate	% wszystkich nowotworów % of all cancers	% w grupie narządowej % in organ system	Site
C00-D09	Nowotwory złośliwe ogółem	76	227,3	148,9	100,0	-	All cancers
C00-D09 bez C44	Nowotwory złośliwe ogółem bez skóry	76	227,3	148,9	100,0	-	All cancers but skin
C00-C14	Warga, jama ustna i gardło	5	15,0	10,2	6,6	-	Lip, oral cavity and pharynx
C15-C26	Narządy trawienne	24	71,8	48,6	31,6	100,0	Digestiv organs
C18-C21	w tym: jelito grube	12	35,9	24,2	15,8	50,0	Colorectal cancers
C30-C39	Układ oddechowy i klatka piersiowa	20	59,8	42,1	26,3	100,0	Respiratory and intrathoracic organs
C30-C34	w tym: narządy oddechowe	20	59,8	42,1	26,3	100,0	Respiratory organs
C37-C39	klatka piersiowa	0	0,0	0,0	0,0	0,0	Intrathoracic organs
C40-C41	Kości i chrząstki stawowe	#	3,0	2,2	1,3	-	Bone and articular cartilage
C43-C44	Czerniak i inne nowotwory złośliwe skóry	#	3,0	2,2	1,3	100,0	Melanoma and other skin cancers
C43	w tym: czerniak	#	3,0	2,2	1,3	100,0	Melanoma
C45-C49	Międzybłonek i tkanki miękkie	#	3,0	2,2	1,3	-	Mesothelial and soft tissue
C60-C63	Męskie narządy płciowe	5	15,0	10,2	6,6	100,0	Male genital organs
C61	w tym: gruczoł krokowy	4	12,0	7,8	5,3	80,0	Prostate
C64-C68	Układ moczowy	11	32,9	17,0	14,5	-	Urinary tract
C69-C72	Oko, mózg i inne części centralnego systemu nerwowego	3	9,0	3,7	3,9	-	Eye, brain and other parts of central nervous system
C73-C75	Tarczycza i inne gruczoły wydzielania wewnętrznego	0	0,0	0,0	0,0	-	Thyroid and other endocrine glands
C76-C80	Nowotwory niedokładnie określone, wtórne i o nieokreślonym umiejscowieniu	#	3,0	1,4	1,3	-	Ill-defined, secondary and unspecified sites
C81-C96	Tkanka limfatyczna, krwiotwórcza i tkanki pokrewne	4	12,0	8,9	5,3	100,0	Stated or presumed to be primary, of lymphoid, haematopoietic and related tissue
C81	w tym: choroba Hodgkina	0	0,0	0,0	0,0	0,0	Hodgkin Disease
C82-C85, C96	chłoniaki niezłaznicze	#	3,0	2,5	1,3	25,0	Non-Hodgkin Disease
C91-C95	białaczki	#	6,0	3,6	2,6	50,0	Leukemias
D00-D09	Nowotwory in situ	0	0,0	0,0	0,0	0,0	In situ neoplasms

Tab.123 Zgony na najczęstsze nowotwory złośliwe u mężczyzn w powiecie niżańskim w 2013 roku
Tab.123 Deaths from the leading cancer sites, males, Nisko poviat 2013

Umiejscowienie nowotworu Site	Liczby bezwzględne Absolute number	Współczynnik surowy Crude rate	Współczynnik standaryzowany Standardized rate	Wskaźnik struktury Percentage %
Województwo podkarpackie	2397	230,0	143,8	100,0
Powiat niżański ogółem	76	227,3	148,9	100,0
Zgony na najczęstsze nowotwory złośliwe w powiecie niżańskim				
C34	16	47,8	33,8	21,1
C18-C21	12	35,9	24,2	15,8
C67	9	26,9	12,8	11,8
C16	7	20,9	15,7	9,2
C25	5	15,0	8,7	6,6

Rys.85 Umieralność na nowotwory złośliwe w latach 2003-2013, mężczyźni
Fig.85 Cancer mortality in 2003-2013, males



POWIAT NIŻAŃSKI/ POWIAT OF NISKO

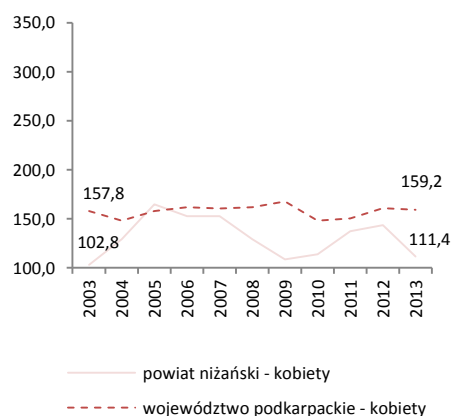
Tab.124 Umieralność na nowotwory złośliwe według układów narządowych u kobiet w powiecie niżańskim w 2013 roku
 Tab.124 Cancer mortality by main cancer groups, females, Nisko poviat 2013

ICD-10	Umiejscowienie	Liczby bezwzględne Absolute number	Współczynnik surowy Crude rate	Współczynnik standaryzowany Standardized rate	% wszystkich nowotworów % of all cancers	% w grupie narządowej % in organ system	Site
C00-D09	Nowotwory złośliwe ogółem	38	111,4	57,0	100,0	-	All cancers
C00-D09 bez C44	Nowotwory złośliwe ogółem bez skóry	38	111,4	57,0	100,0	-	All cancers but skin
C00-C14	Warga, jama ustna i gardło	#	2,9	0,5	2,6	-	Lip, oral cavity and pharynx
C15-C26	Narządy trawienne	8	23,4	12,1	21,1	100,0	Digestiv organs
C18-C21	w tym: jelito grube	3	8,8	4,3	7,9	37,5	Colorectal cancers
C30-C39	Układ oddechowy i klatka piersiowa	3	8,8	6,4	7,9	100,0	Respiratory and intrathoracic organs
C30-C34	w tym: narządy oddechowe	3	8,8	6,4	7,9	100,0	Respiratory organs
C37-C39	klatka piersiowa	0	0,0	0,0	0,0	0,0	Intrathoracic organs
C40-C41	Kości i chrząstki stawowe	0	0,0	0,0	0,0	-	Bone and articular cartilage
C43-C44	Czerniak i inne nowotwory złośliwe skóry	#	2,9	2,3	2,6	100,0	Melanoma and other skin cancers
C43	w tym: czerniak	#	2,9	2,3	2,6	100,0	Melanoma
C45-C49	Międzybłonek i tkanki miękkie	0	0,0	0,0	0,0	-	Mesothelial and soft tissue
C50	Pierś	8	23,4	13,8	21,1	-	Breast
C51-C58	Żeńskie narządy płciowe	8	23,4	12,9	21,1	100,0	Female genital organs
C53-C54	w tym: macica	6	17,6	9,0	15,8	75,0	Uterus
C64-C68	Układ moczowy	#	5,9	1,3	5,3	-	Urinary tract
C69-C72	Oko, mózg i inne części centralnego systemu nerwowego	4	11,7	6,1	10,5	-	Eye, brain and other parts of central nervous system
C73-C75	Tarczycza i inne gruczoły wydzielania wewnętrznego	0	0,0	0,0	0,0	-	Thyroid and other endocrine glands
C76-C80	Nowotwory niedokładnie określone, wtórne i o nieokreślonym umiejscowieniu	0	0,0	0,0	0,0	-	Ill-defined, secondary and unspecified sites
C81-C96	Tkanka limfatyczna, krwiotwórcza i tkanki pokrewne	3	8,8	1,5	7,9	100,0	Stated or presumed to be primary, of lymphoid, haematopoietic and related tissue
C81	w tym: choroba Hodgkina	0	0,0	0,0	0,0	0,0	Hodgkin Disease
C82-C85, C96	chłoniaki niezłośliwe	#	5,9	1,0	5,3	66,7	Non-Hodgkin Disease
C91-C95	białaczki	0	0,0	0,0	0,0	0,0	Leukemias
D00-D09	Nowotwory in situ	0	0,0	0,0	0,0	-	In situ neoplasms

Tab.125 Zgony na najczęstsze nowotwory złośliwe u kobiet w powiecie niżańskim w 2013 roku
 Tab.125 Deaths from the leading cancer sites, females, Nisko poviat 2013

Umiejscowienie nowotworu Site	Liczby bezwzględne Absolute number	Współczynnik surowy Crude rate	Współczynnik standaryzowany Standardized rate	Wskaźnik struktury Percentage %
Województwo podkarpackie	1729	159,2	77,9	100,0
Powiat niżański ogółem	38	111,4	57,0	100,0
Zgony na najczęstsze nowotwory złośliwe w powiecie niżańskim				
C50	8	23,4	13,8	21,1
C53	5	14,7	6,7	13,2
C71	4	11,7	6,1	10,5
C18-C21	3	8,8	4,3	7,9
C34	3	8,8	6,4	7,9

Rys.86 Umieralność na nowotwory złośliwe w latach 2003-2013, kobiety
 Fig.86 Cancer mortality in 2003-2013, females



POWIAT PRZEMYSKI/ POVIAT OF PRZEMYSL

Tab.126 Zachorowalność na nowotwory złośliwe według układów narządowych u mężczyzn w powiecie przemyskim w 2013 roku
Tab.126 Cancer incidence by main cancer groups, males, Przemysl poviat 2013

ICD-10	Umiejscowienie	Liczby bezwzględne Absolute number	Współczynnik surowy Crude rate	Współczynnik standaryzowany Standardized rate	% wszystkich nowotworów % of all cancers	% w grupie narządowej % in organ system	Site
C00-D09	Nowotwory złośliwe ogółem	133	358,0	261,6	100,0	-	All cancers
C00-D09 bez C44	Nowotwory złośliwe ogółem bez skóry	129	347,3	254,2	97,0	-	All cancers but skin
C00-C14	Warga, jama ustna i gardło	11	29,6	20,0	8,3	-	Lip, oral cavity and pharynx
C15-C26	Narządy trawienne	28	75,4	57,9	21,1	100,0	Digestiv organs
C18-C21	w tym: jelito grube	11	29,6	21,5	8,3	39,3	Colorectal cancers
C30-C39	Układ oddechowy i klatka piersiowa	26	70,0	52,2	19,5	100,0	Respiratory and intrathoracic organs
C30-C34	w tym: narządy oddechowe	26	70,0	52,2	19,5	100,0	Respiratory organs
C37-C39	klatka piersiowa	0	0,0	0,0	0,0	0,0	Intrathoracic organs
C40-C41	Kości i chrząstki stawowe	0	0,0	0,0	0,0	-	Bone and articular cartilage
C43-C44	Czerniak i inne nowotwory złośliwe skóry	5	13,5	9,7	3,8	100,0	Melanoma and other skin cancers
C43	w tym: czerniak	#	2,7	2,3	0,8	20,0	Melanoma
C45-C49	Międzybłonek i tkanki miękkie	5	13,5	9,9	3,8	-	Mesothelial and soft tissue
C60-C63	Męskie narządy płciowe	27	72,7	49,4	20,3	100,0	Male genital organs
C61	w tym: gruczoł krokowy	23	61,9	41,1	17,3	85,2	Prostate
C64-C68	Układ moczowy	12	32,3	21,1	9,0	-	Urinary tract
C69-C72	Oko, mózg i inne części centralnego systemu nerwowego	#	2,7	1,2	0,8	-	Eye, brain and other parts of central nervous system
C73-C75	Tarczycyca i inne gruczoły wydzielania wewnętrznego	#	5,4	3,9	1,5	-	Thyroid and other endocrine glands
C76-C80	Nowotwory niedokładnie określone, wtórne i o nieokreślonym umiejscowieniu	3	8,1	8,4	2,3	-	Ill-defined, secondary and unspecified sites
C81-C96	Tkanka limfatyczna, krwiotwórcza i tkanki pokrewne	13	35,0	27,9	9,8	100,0	Stated or presumed to be primary, of lymphoid, haematopoietic and related tissue
C81	w tym: choroba Hodgkina	#	5,4	5,0	1,5	15,4	Hodgkin Disease
C82-C85, C96	chłoniaki nieziarnicze	4	10,8	6,9	3,0	30,8	Non-Hodgkin Disease
C91-C95	białaczki	7	18,8	16,0	5,3	53,8	Leukemias
D00-D09	Nowotwory in situ	0	0,0	0,0	0,0	-	In situ neoplasms

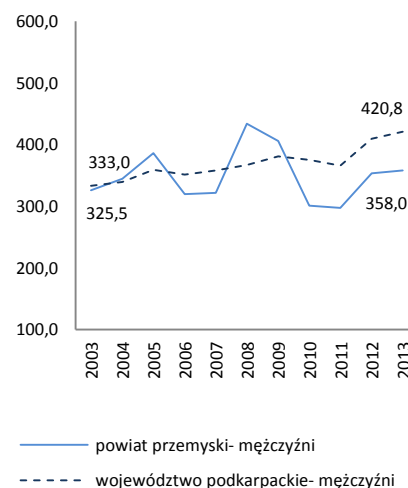
Tab.127 Zachorowania na najczęstsze nowotwory złośliwe u mężczyzn w powiecie przemyskim w 2013 roku

Tab.127 The leading sites of new registered cancer, males, Przemysl poviat 2013

Umiejscowienie nowotworu Site	Liczby bezwzględne Absolute number	Współczynnik surowy Crude rate	Współczynnik standaryzowany Standardized rate	Wskaźnik struktury Percentage %
Województwo podkarpackie	4386	420,8	276,9	100,0
Powiat przemyski ogółem	133	358,0	261,6	100,0
Zachorowania na najczęstsze nowotwory złośliwe w powiecie przemyskim				
C34	24	64,6	47,2	18,0
C61	23	61,9	41,1	17,3
C18-C21	11	29,6	21,5	8,3
C16	7	18,8	14,6	5,3
C64	7	18,8	13,2	5,3

Rys.87 Zachorowalność na nowotwory złośliwe w latach 2003-2013, mężczyźni

Fig.87 Cancer incidence in 2003-2013, males



POWIAT PRZEMYSKI/ POWIAT OF PRZEMYSL

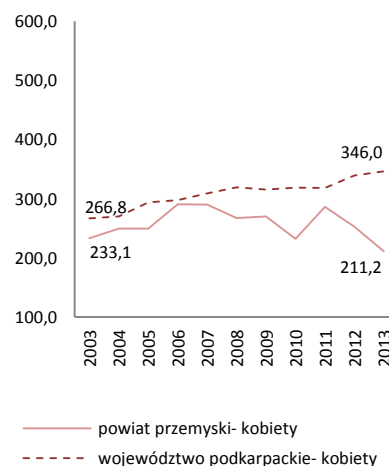
Tab.128 Zachorowalność na nowotwory złośliwe według układów narządowych u kobiet w powiecie przemyskim w 2013 roku
 Tab.128 Cancer incidence by main cancer groups, females, Przemysl poviat 2013

ICD-10	Umiejscowienie	Liczby bezwzględne Absolute number	Współczynnik surowy Crude rate	Współczynnik standaryzowany Standardized rate	% wszystkich nowotworów % of all cancers	% w grupie narządowej % in organ system	Site
C00-D09	Nowotwory złośliwe ogółem	78	211,2	119,0	100,0	-	All cancers
C00-D09 bez C44	Nowotwory złośliwe ogółem bez skóry	70	189,5	109,1	89,7	-	All cancers but skin
C00-C14	Warga, jama ustna i gardło	#	2,7	1,8	1,3	-	Lip, oral cavity and pharynx
C15-C26	Narządy trawienne	18	48,7	24,2	23,1	100,0	Digestiv organs
C18-C21	w tym: jelito grube	7	19,0	8,9	9,0	38,9	Colorectal cancers
C30-C39	Układ oddechowy i klatka piersiowa	8	21,7	12,4	10,3	100,0	Respiratory and intrathoracic organs
C30-C34	w tym: narządy oddechowe	7	19,0	12,4	9,0	87,5	Respiratory organs
C37-C39	klatka piersiowa	#	2,7	0,8	1,3	12,5	Intrathoracic organs
C40-C41	Kości i chrząstki stawowe	0	0,0	0,0	0,0	-	Bone and articular cartilage
C43-C44	Czerniak i inne nowotwory złośliwe skóry	9	24,4	10,4	11,5	100,0	Melanoma and other skin cancers
C43	w tym: czerniak	#	2,7	0,5	1,3	11,1	Melanoma
C45-C49	Międzybłonek i tkanki miękkie	0	0,0	0,0	0,0	-	Mesothelial and soft tissue
C50	Pierś	14	37,9	26,0	17,9	-	Breast
C51-C58	Żeńskie narządy płciowe	13	35,2	18,4	16,7	100,0	Female genital organs
C53-C54	w tym: macica	7	19,0	8,4	9,0	53,8	Uterus
C64-C68	Układ moczowy	0	0,0	0,0	0,0	-	Urinary tract
C69-C72	Oko, mózg i inne części centralnego systemu nerwowego	#	2,7	0,5	1,3	-	Eye, brain and other parts of central nervous system
C73-C75	Tarczycza i inne gruczoły wydzielania wewnętrznego	#	2,7	0,0	1,3	-	Thyroid and other endocrine glands
C76-C80	Nowotwory niedokładnie określone, wtórne i o nieokreślonym umiejscowieniu	3	8,1	4,9	3,8	-	Ill-defined, secondary and unspecified sites Stated or presumed to be primary, of lymphoid, haematopoietic and related tissue
C81-C96	Tkanka limfatyczna, krwiotwórcza i tkanki pokrewne	10	27,1	17,9	12,8	100,0	Hodgkin Disease, Non-Hodgkin Disease, Leukemias
C81	w tym: choroba Hodgkina	0	0,0	0,0	0,0	0,0	Hodgkin Disease
C82-C85, C96	chłoniaki nieziarnicze	3	8,1	4,1	3,8	30,0	Non-Hodgkin Disease
C91-C95	białaczki	5	13,5	9,7	6,4	50,0	Leukemias
D00-D09	Nowotwory in situ	0	0,0	0,0	0,0	-	In situ neoplasms

Tab.129 Zachorowania na najczęstsze nowotwory złośliwe u kobiet w powiecie przemyskim w 2013 roku
 Tab.129 The leading sites of new registered cancer, females, Przemysl poviat 2013

Umiejscowienie nowotworu Site	Liczby bezwzględne Absolute number	Współczynnik surowy Crude rate	Współczynnik standaryzowany Standardized rate	Wskaźnik struktury Percentage %
Województwo podkarpackie	3759	346,0	200,4	100,0
Powiat przemyski ogółem	78	211,2	119,0	100,0
Zachorowania na najczęstsze nowotwory złośliwe w powiecie przemyskim				
C50	14	37,9	26,0	17,9
C44	8	21,7	10,0	10,3
C18-C21	7	19,0	8,9	9,0
C25	7	19,0	10,6	9,0
C34	7	19,0	12,4	9,0

Rys.88 Zachorowalność na nowotwory złośliwe w latach 2003-2013, kobiety
 Fig.88 Cancer incidence in 2003-2013, females



POWIAT PRZEMYSKI/ POVIAT OF PRZEMYSL

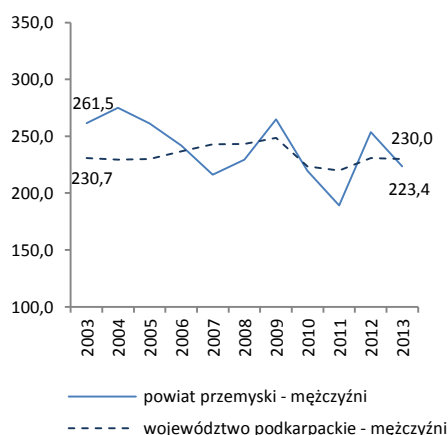
Tab.130 Umieralność na nowotwory złośliwe według układów narządowych u mężczyzn w powiecie przemyskim w 2013 roku
 Tab.130 Cancer mortality by main cancer groups, males, Przemysl poviat 2013

ICD-10	Umiejscowienie	Liczby bezwzględne Absolute number	Współczynnik surowy Crude rate	Współczynnik standaryzowany Standardized rate	% wszystkich nowotworów % of all cancers	% w grupie narządowej % in organ system	Site
C00-D09	Nowotwory złośliwe ogółem	83	223,4	152,5	100,0	-	All cancers
C00-D09 bez C44	Nowotwory złośliwe ogółem bez skóry	83	223,4	152,5	100,0	-	All cancers but skin
C00-C14	Warga, jama ustna i gardło	9	24,2	16,2	10,8	-	Lip, oral cavity and pharynx
C15-C26	Narządy trawienne	27	72,7	50,7	32,5	100,0	Digestiv organs
C18-C21	w tym: jelito grube	9	24,2	15,5	10,8	33,3	Colorectal cancers
C30-C39	Układ oddechowy i klatka piersiowa	16	43,1	30,0	19,3	100,0	Respiratory and intrathoracic organs
C30-C34	w tym: narządy oddechowe	16	43,1	30,0	19,3	100,0	Respiratory organs
C37-C39	klatka piersiowa	0	0,0	0,0	0,0	0,0	Intrathoracic organs
C40-C41	Kości i chrząstki stawowe	0	0,0	0,0	0,0	-	Bone and articular cartilage
C43-C44	Czerniak i inne nowotwory złośliwe skóry	0	0,0	0,0	0,0	0,0	Melanoma and other skin cancers
C43	w tym: czerniak	0	0,0	0,0	0,0	0,0	Melanoma
C45-C49	Międzybłonek i tkanki miękkie	#	2,7	1,2	1,2	-	Mesothelial and soft tissue
C60-C63	Męskie narządy płciowe	10	26,9	16,8	12,0	100,0	Male genital organs
C61	w tym: gruczoł krokowy	10	26,9	16,8	12,0	100,0	Prostate
C64-C68	Układ moczowy	8	21,5	16,2	9,6	-	Urinary tract
C69-C72	Oko, mózg i inne części centralnego systemu nerwowego	5	13,5	8,1	6,0	-	Eye, brain and other parts of central nervous system
C73-C75	Tarczycza i inne gruczoły wydzielania wewnętrznego	0	0,0	0,0	0,0	-	Thyroid and other endocrine glands
C76-C80	Nowotwory niedokładnie określone, wtórne i o nieokreślonym umiejscowieniu	4	10,8	7,6	4,8	-	Ill-defined, secondary and unspecified sites
C81-C96	Tkanka limfatyczna, krwiotwórcza i tkanki pokrewne	#	5,4	3,5	2,4	100,0	Stated or presumed to be primary, of lymphoid, haematopoietic and related tissue
C81	w tym: choroba Hodgkina	0	0,0	0,0	0,0	0,0	Hodgkin Disease
C82-C85, C96	chłoniaki niezłaznicze	0	0,0	0,0	0,0	0,0	Non-Hodgkin Disease
C91-C95	białaczki	0	0,0	0,0	0,0	0,0	Leukemias
D00-D09	Nowotwory in situ	0	0,0	0,0	0,0	0,0	In situ neoplasms

Tab.131 Zgony na najczęstsze nowotwory złośliwe u mężczyzn w powiecie przemyskim w 2013 roku
 Tab.131 Deaths from the leading cancer sites, males, Przemysl poviat 2013

Umiejscowienie nowotworu Site	Liczby bezwzględne Absolute number	Współczynnik surowy Crude rate	Współczynnik standaryzowany Standardized rate	Wskaźnik struktury Percentage %
Województwo podkarpackie	2397	230,0	143,8	100,0
Powiat przemyski ogółem	83	223,4	152,5	100,0
Zgony na najczęstsze nowotwory złośliwe w powiecie przemyskim				
C34	16	43,1	30,0	19,3
C61	10	26,9	16,8	12,0
C18-C21	9	24,2	15,5	10,8
C25	6	16,2	9,7	7,2
C67	6	16,2	11,8	7,2

Rys.89 Umieralność na nowotwory złośliwe w latach 2003-2013, mężczyźni
 Fig.89 Cancer mortality in 2003-2013, males



POWIAT PRZEMYSKI/ POVIAT OF PRZEMYSL

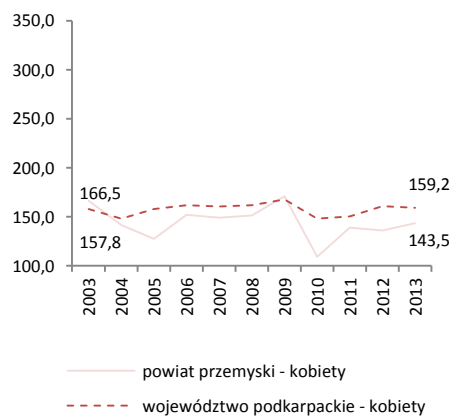
Tab.132 Umieralność na nowotwory złośliwe według układów narządowych u kobiet w powiecie przemyskim w 2013 roku
 Tab.132 Cancer mortality by main cancer groups, females, Przemysl poviat 2013

ICD-10	Umiejscowienie	Liczby bezwzględne Absolute number	Współczynnik surowy Crude rate	Współczynnik standaryzowany Standardized rate	% wszystkich nowotworów % of all cancers	% w grupie narządowej % in organ system	Site
C00-D09	Nowotwory złośliwe ogółem	53	143,5	86,7	100,0	-	All cancers
C00-D09 bez C44	Nowotwory złośliwe ogółem bez skóry	53	143,5	86,7	100,0	-	All cancers but skin
C00-C14	Warga, jama ustna i gardło	0	0,0	0,0	0,0	-	Lip, oral cavity and pharynx
C15-C26	Narządy trawienne	16	43,3	18,9	30,2	100,0	Digestiv organs
C18-C21	w tym: jelito grube	3	8,1	4,3	5,7	18,8	Colorectal cancers
C30-C39	Układ oddechowy i klatka piersiowa	7	19,0	12,7	13,2	100,0	Respiratory and intrathoracic organs
C30-C34	w tym: narządy oddechowe	7	19,0	12,7	13,2	100,0	Respiratory organs
C37-C39	klatka piersiowa	0	0,0	0,0	0,0	0,0	Intrathoracic organs
C40-C41	Kości i chrząstki stawowe	#	2,7	0,8	1,9	-	Bone and articular cartilage
C43-C44	Czerniak i inne nowotwory złośliwe skóry	#	2,7	2,1	1,9	100,0	Melanoma and other skin cancers
C43	w tym: czerniak	#	2,7	2,1	1,9	100,0	Melanoma
C45-C49	Międzybłonek i tkanki miękkie	#	2,7	2,1	1,9	-	Mesothelial and soft tissue
C50	Pierś	9	24,4	19,5	17,0	-	Breast
C51-C58	Żeńskie narządy płciowe	9	24,4	14,5	17,0	100,0	Female genital organs
C53-C54	w tym: macica	4	10,8	6,5	7,5	44,4	Uterus
C64-C68	Układ moczowy	#	2,7	2,1	1,9	-	Urinary tract
C69-C72	Oko, mózg i inne części centralnego systemu nerwowego	3	8,1	6,5	5,7	-	Eye, brain and other parts of central nervous system
C73-C75	Tarczycza i inne gruczoły wydzielania wewnętrznego	0	0,0	0,0	0,0	-	Thyroid and other endocrine glands
C76-C80	Nowotwory niedokładnie określone, wtórne i o nieokreślonym umiejscowieniu	0	0,0	0,0	0,0	-	Ill-defined, secondary and unspecified sites
C81-C96	Tkanka limfatyczna, krwiotwórcza i tkanki pokrewne	5	13,5	7,5	9,4	100,0	Stated or presumed to be primary, of lymphoid, haematopoietic and related tissue
C81	w tym: choroba Hodgkina	0	0,0	0,0	0,0	0,0	Hodgkin Disease
C82-C85, C96	chłoniaki niezłośliwe	0	0,0	0,0	0,0	0,0	Non-Hodgkin Disease
C91-C95	białaczki	5	13,5	7,5	9,4	100,0	Leukemias
D00-D09	Nowotwory in situ	0	0,0	0,0	0,0	-	In situ neoplasms

Tab.133 Zgony na najczęstsze nowotwory złośliwe u kobiet w powiecie przemyskim w 2013 roku
 Tab.133 Deaths from the leading cancer sites, females, Przemysl poviat 2013

Umiejscowienie nowotworu Site	Liczby bezwzględne Absolute number	Współczynnik surowy Crude rate	Współczynnik standaryzowany Standardized rate	Wskaźnik struktury Percentage %
Województwo podkarpackie	1729	159,2	77,9	100,0
Powiat przemyski ogółem	53	143,5	86,7	100,0
Zgony na najczęstsze nowotwory złośliwe w powiecie przemyskim				
C50	9	24,4	19,5	17,0
C34	7	19,0	12,7	13,2
C23	4	10,8	5,2	7,5
C56	4	10,8	7,6	7,5

Rys.90 Umieralność na nowotwory złośliwe w latach 2003-2013, kobiety
 Fig.90 Cancer mortality in 2003-2013, females



POWIAT PRZEWORSKI/ POVIAT OF PRZEWORSK

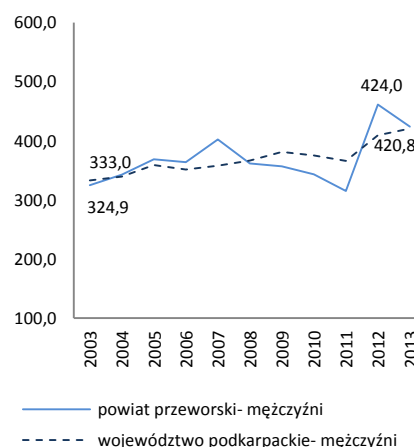
Tab.134 Zachorowalność na nowotwory złośliwe według układów narządowych u mężczyzn w powiecie przeworskim w 2013 roku
 Tab.134 Cancer incidence by main cancer groups, males, Przeworsk poviat 2013

ICD-10	Umiejscowienie	Liczby bezwzględne Absolute number	Współczynnik surowy Crude rate	Współczynnik standaryzowany Standardized rate	% wszystkich nowotworów % of all cancers	% w grupie narządowej % in organ system	Site
C00-D09	Nowotwory złośliwe ogółem	165	424,0	292,7	100,0	-	All cancers
C00-D09 bez C44	Nowotwory złośliwe ogółem bez skóry	153	393,1	273,0	92,7	-	All cancers but skin
C00-C14	Warga, jama ustna i gardło	11	28,3	22,8	6,7	-	Lip, oral cavity and pharynx
C15-C26	Narządy trawienne	38	97,6	62,4	23,0	100,0	Digestiv organs
C18-C21	w tym: jelito grube	17	43,7	27,4	10,3	44,7	Colorectal cancers
C30-C39	Układ oddechowy i klatka piersiowa	35	89,9	58,6	21,2	100,0	Respiratory and intrathoracic organs
C30-C34	w tym: narządy oddechowe	35	89,9	58,6	21,2	100,0	Respiratory organs
C37-C39	klatka piersiowa	0	0,0	0,0	0,0	0,0	Intrathoracic organs
C40-C41	Kości i chrząstki stawowe	0	0,0	0,0	0,0	-	Bone and articular cartilage
C43-C44	Czerniak i inne nowotwory złośliwe skóry	16	41,1	28,8	9,7	100,0	Melanoma and other skin cancers
C43	w tym: czerniak	4	10,3	9,1	2,4	25,0	Melanoma
C45-C49	Międzybłonek i tkanki miękkie	#	5,1	4,3	1,2	-	Mesothelial and soft tissue
C60-C63	Męskie narządy płciowe	18	46,3	28,4	10,9	100,0	Male genital organs
C61	w tym: gruczoł krokowy	16	41,1	23,7	9,7	88,9	Prostate
C64-C68	Układ moczowy	19	48,8	33,0	11,5	-	Urinary tract
C69-C72	Oko, mózg i inne części centralnego systemu nerwowego	4	10,3	11,3	2,4	-	Eye, brain and other parts of central nervous system
C73-C75	Tarczycza i inne gruczoły wydzielania wewnętrznego	3	7,7	4,5	1,8	-	Thyroid and other endocrine glands
C76-C80	Nowotwory niedokładnie określone, wtórne i o nieokreślonym umiejscowieniu	4	10,3	6,0	2,4	-	Ill-defined, secondary and unspecified sites
C81-C96	Tkanka limfatyczna, krwiotwórcza i tkanki pokrewne	11	28,3	27,0	6,7	100,0	Stated or presumed to be primary, of lymphoid, haematopoietic and related tissue
C81	w tym: choroba Hodgkina	0	0,0	0,0	0,0	0,0	Hodgkin Disease
C82-C85, C96	chłoniaki niezłaznicze	#	2,6	25,4	0,6	9,1	Non-Hodgkin Disease
C91-C95	białaczki	8	20,6	19,3	4,8	72,7	Leukemias
D00-D09	Nowotwory in situ	3	7,7	4,8	1,8	-	In situ neoplasms

Tab.135 Zachorowania na najczęstsze nowotwory złośliwe u mężczyzn w powiecie przeworskim w 2013 roku
 Tab.135 The leading sites of new registered cancer, males, Przeworsk poviat 2013

Umiejscowienie nowotworu Site	Liczby bezwzględne Absolute number	Współczynnik surowy Crude rate	Współczynnik standaryzowany Standardized rate	Wskaźnik struktury Percentage %
Województwo podkarpackie	4386	420,8	276,9	100,0
Powiat przeworski ogółem	165	424,0	292,7	100,0
Zachorowania na najczęstsze nowotwory złośliwe w powiecie przeworskim				
C34	32	82,2	52,8	19,4
C18-C21	17	43,7	27,4	10,3
C61	16	41,1	23,7	9,7
C44	12	30,8	19,7	7,3
C67	11	28,3	18,2	6,7

Rys.91 Zachorowalność na nowotwory złośliwe w latach 2003-2013, mężczyźni
 Fig.91 Cancer incidence in 2003-2013, males



POWIAT PRZEWORSKI/ POWIAT OF PRZEWORSK

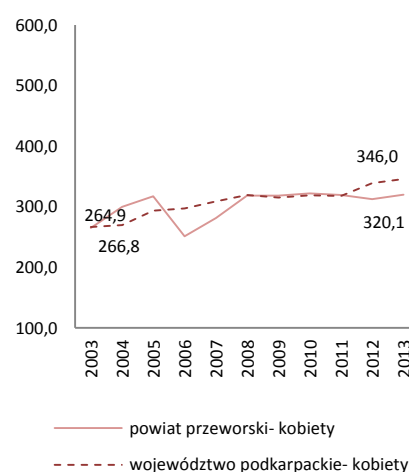
Tab.136 Zachorowalność na nowotwory złośliwe według układów narządowych u kobiet w powiecie przeworskim w 2013 roku
 Tab.136 Cancer incidence by main cancer groups, females, Przeworsk poviat 2013

ICD-10	Umiejscowienie	Liczby bezwzględne Absolute number	Współczynnik surowy Crude rate	Współczynnik standaryzowany Standardized rate	% wszystkich nowotworów % of all cancers	% w grupie narządowej % in organ system	Site
C00-D09	Nowotwory złośliwe ogółem	129	320,1	193,7	100,0	-	All cancers
C00-D09 bez C44	Nowotwory złośliwe ogółem bez skóry	122	302,7	185,8	94,6	-	All cancers but skin
C00-C14	Warga, jama ustna i gardło	#	5,0	2,2	1,6	-	Lip, oral cavity and pharynx
C15-C26	Narządy trawienne	36	89,3	41,9	27,9	100,0	Digestiv organs
C18-C21	w tym: jelito grube	22	54,6	26,5	17,1	61,1	Colorectal cancers
C30-C39	Układ oddechowy i klatka piersiowa	10	22,3	16,5	7,8	100,0	Respiratory and intrathoracic organs
C30-C34	w tym: narządy oddechowe	10	24,8	16,5	7,8	100,0	Respiratory organs
C37-C39	klatka piersiowa	0	22,3	0,0	0,0	0,0	Intrathoracic organs
C40-C41	Kości i chrząstki stawowe	0	0,0	0,0	0,0	-	Bone and articular cartilage
C43-C44	Czerniak i inne nowotwory złośliwe skóry	12	29,8	17,5	9,3	100,0	Melanoma and other skin cancers
C43	w tym: czerniak	5	12,4	9,7	3,9	41,7	Melanoma
C45-C49	Międzybłonek i tkanki miękkie	0	0,0	0,0	0,0	-	Mesothelial and soft tissue
C50	Pierś	20	49,6	32,8	15,5	-	Breast
C51-C58	Żeńskie narządy płciowe	15	37,2	25,0	11,6	100,0	Female genital organs
C53-C54	w tym: macica	13	32,3	21,4	10,1	86,7	Uterus
C64-C68	Układ moczowy	3	7,4	7,4	2,3	-	Urinary tract
C69-C72	Oko, mózg i inne części centralnego systemu nerwowego	8	19,8	1,3	6,2	-	Eye, brain and other parts of central nervous system
C73-C75	Tarczycza i inne gruczoły wydzielania wewnętrznego	8	19,8	18,3	6,2	-	Thyroid and other endocrine glands
C76-C80	Nowotwory niedokładnie określone, wtórne i o nieokreślonym umiejscowieniu	3	7,4	2,5	2,3	-	Ill-defined, secondary and unspecified sites Stated or presumed to be primary, of lymphoid, haematopoietic and related tissue
C81-C96	Tkanka limfatyczna, krwiotwórcza i tkanki pokrewne	7	17,4	8,9	5,4	100,0	
C81	w tym: choroba Hodgkina	#	2,5	1,7	0,8	14,3	Hodgkin Disease
C82-C85, C96	chłoniaki nieziarnicze	#	5,0	2,7	1,6	28,6	Non-Hodgkin Disease
C91-C95	białaczki	#	2,5	0,7	0,8	14,3	Leukemias
D00-D09	Nowotwory in situ	5	12,4	6,7	3,9	-	In situ neoplasms

Tab.137 Zachorowania na najczęstsze nowotwory złośliwe u kobiet w powiecie przeworskim w 2013 roku
 Tab.137 The leading sites of new registered cancer, females, Przeworsk poviat 2013

Umiejscowienie nowotworu Site	Liczby bezwzględne Absolute number	Współczynnik surowy Crude rate	Współczynnik standaryzowany Standardized rate	Wskaźnik struktury Percentage %
Województwo podkarpackie	3759	346,0	200,4	100,0
Powiat przeworski ogółem	129	320,1	193,7	100,0
Zachorowania na najczęstsze nowotwory złośliwe w powiecie przeworskim				
C18-C21	22	54,6	26,5	17,1
C50	20	49,6	32,8	15,5
C34	9	22,3	14,8	7,0
C54	8	19,8	11,9	6,2
C73	8	19,8	18,3	6,2

Rys.92 Zachorowalność na nowotwory złośliwe w latach 2003-2013, kobiety
 Fig.92 Cancer incidence in 2003-2013, females



POWIAT PRZEWORSKI/ POVIAT OF PRZEWORSK

Tab.138 Umieralność na nowotwory złośliwe według układów narządowych u mężczyzn w powiecie przeworskim w 2013 roku
 Tab.138 Cancer mortality by main cancer groups, males, Przeworsk poviat 2013

ICD-10	Umiejscowienie	Liczby bezwzględne Absolute number	Współczynnik surowy Crude rate	Współczynnik standaryzowany Standardized rate	% wszystkich nowotworów % of all cancers	% w grupie narządowej % in organ system	Site
C00-D09	Nowotwory złośliwe ogółem	97	249,2	164,0	100,0	-	All cancers
C00-D09 bez C44	Nowotwory złośliwe ogółem bez skóry	97	249,2	164,0	100,0	-	All cancers but skin
C00-C14	Wargę, jamę ustną i gardło	6	15,4	12,2	6,2	-	Lip, oral cavity and pharynx
C15-C26	Narządy trawienne	42	107,9	69,2	43,3	100,0	Digestiv organs
C18-C21	w tym: jelito grube	14	36,0	24,1	14,4	33,3	Colorectal cancers
C30-C39	Układ oddechowy i klatka piersiowa	25	64,2	41,3	25,8	100,0	Respiratory and intrathoracic organs
C30-C34	w tym: narządy oddechowe	25	64,2	41,3	25,8	100,0	Respiratory organs
C37-C39	klatka piersiowa	0	0,0	0,0	0,0	0,0	Intrathoracic organs
C40-C41	Kości i chrząstki stawowe	0	0,0	0,0	0,0	-	Bone and articular cartilage
C43-C44	Czerniak i inne nowotwory złośliwe skóry	#	2,6	1,9	1,0	100,0	Melanoma and other skin cancers
C43	w tym: czerniak	#	2,6	1,9	1,0	100,0	Melanoma
C45-C49	Międzybłonek i tkanki miękkie	#	2,6	1,9	1,0	-	Mesothelial and soft tissue
C60-C63	Męskie narządy płciowe	6	15,4	6,9	6,2	100,0	Male genital organs
C61	w tym: gruczoł krokowy	6	15,4	6,9	6,2	100,0	Prostate
C64-C68	Układ moczowy	10	25,7	20,5	10,3	-	Urinary tract
C69-C72	Oko, mózg i inne części centralnego systemu nerwowego	0	0,0	0,0	0,0	-	Eye, brain and other parts of central nervous system
C73-C75	Tarczycę i inne gruczoły wydzielania wewnętrznego	0	0,0	0,0	0,0	-	Thyroid and other endocrine glands
C76-C80	Nowotwory niedokładnie określone, wtórne i o nieokreślonym umiejscowieniu	3	7,7	4,5	3,1	-	Ill-defined, secondary and unspecified sites
C81-C96	Tkanka limfatyczna, krwiotwórcza i tkanki pokrewne	3	7,7	5,6	3,1	100,0	Stated or presumed to be primary, of lymphoid, haematopoietic and related tissue
C81	w tym: choroba Hodgkina	0	0,0	0,0	0,0	0,0	Hodgkin Disease
C82-C85, C96	chłoniaki nieziarnicze	3	7,7	5,6	3,1	100,0	Non-Hodgkin Disease
C91-C95	białaczki	0	0,0	0,0	0,0	0,0	Leukemias
D00-D09	Nowotwory in situ	0	0,0	0,0	0,0	0,0	In situ neoplasms

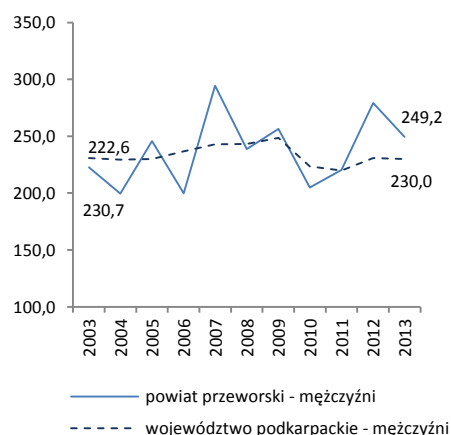
Tab.139 Zgony na najczęstsze nowotwory złośliwe u mężczyzn w powiecie przeworskim w 2013 roku

Tab.139 Deaths from the leading cancer sites, males, Przeworsk poviat 2013

Umiejscowienie nowotworu Site	Liczby bezwzględne Absolute number	Współczynnik surowy Crude rate	Współczynnik standaryzowany Standardized rate	Wskaźnik struktury Percentage %
Województwo podkarpackie	2397	230,0	143,8	100,0
Powiat przeworski ogółem	97	249,2	164,0	100,0
Zgony na najczęstsze nowotwory złośliwe w powiecie przeworskim				
C34	24	61,7	39,4	24,7
C18-C21	14	36,0	24,1	14,4
C16	11	28,3	15,9	11,3
C25	9	23,1	15,0	9,3
C61	6	15,4	6,9	6,2

Rys.93 Umieralność na nowotwory złośliwe w latach 2003-2013, mężczyźni

Fig.93 Cancer mortality in 2003-2013, males



POWIAT PRZEWORSKI/ POWIAT OF PRZEWORSK

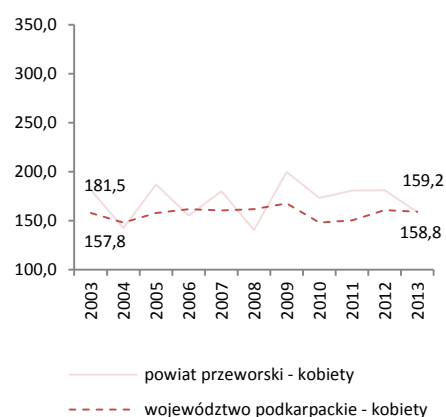
Tab.140 Umieralność na nowotwory złośliwe według układów narządowych u kobiet w powiecie przeworskim w 2013 roku
 Tab.140 Cancer mortality by main cancer groups, females, Przeworsk poviat 2013

ICD-10	Umiejscowienie	Liczby bezwzględne Absolute number	Współczynnik surowy Crude rate	Współczynnik standaryzowany Standardized rate	% wszystkich nowotworów % of all cancers	% w grupie narządowej % in organ system	Site
C00-D09	Nowotwory złośliwe ogółem	64	158,8	75,1	100,0	-	All cancers
C00-D09 bez C44	Nowotwory złośliwe ogółem bez skóry	64	158,8	75,1	100,0	-	All cancers but skin
C00-C14	Warga, jama ustna i gardło	#	2,5	0,5	1,6	-	Lip, oral cavity and pharynx
C15-C26	Narządy trawienne	21	52,1	18,5	32,8	100,0	Digestiv organs
C18-C21	w tym: jelito grube	6	14,9	6,2	9,4	28,6	Colorectal cancers
C30-C39	Układ oddechowy i klatka piersiowa	9	22,3	13,7	14,1	100,0	Respiratory and intrathoracic organs
C30-C34	w tym: narządy oddechowe	9	22,3	13,7	14,1	100,0	Respiratory organs
C37-C39	klatka piersiowa	0	0,0	0,0	0,0	0,0	Intrathoracic organs
C40-C41	Kości i chrząstki stawowe	0	0,0	0,0	0,0	-	Bone and articular cartilage
C43-C44	Czerniak i inne nowotwory złośliwe skóry	#	5,0	2,2	3,1	100,0	Melanoma and other skin cancers
C43	w tym: czerniak	#	5,0	2,2	3,1	100,0	Melanoma
C45-C49	Międzybłonek i tkanki miękkie	#	2,5	2,5	1,6	-	Mesothelial and soft tissue
C50	Pierś	10	24,8	14,9	15,6	-	Breast
C51-C58	Żeńskie narządy płciowe	8	19,8	9,7	12,5	100,0	Female genital organs
C53-C54	w tym: macica	6	14,9	6,4	9,4	75,0	Uterus
C64-C68	Układ moczowy	3	7,4	4,6	4,7	-	Urinary tract
C69-C72	Oko, mózg i inne części centralnego systemu nerwowego	#	5,0	2,0	3,1	-	Eye, brain and other parts of central nervous system
C73-C75	Tarczycza i inne gruczoły wydzielania wewnętrznego	#	2,5	0,5	1,6	-	Thyroid and other endocrine glands
C76-C80	Nowotwory niedokładnie określone, wtórne i o nieokreślonym umiejscowieniu	3	7,4	3,8	4,7	-	Ill-defined, secondary and unspecified sites
C81-C96	Tkanka limfatyczna, krwiotwórcza i tkanki pokrewne	3	7,4	4,8	3,1	0	Stated or presumed to be primary, of lymphoid, haematopoietic and related tissue
C81	w tym: choroba Hodgkina	0	0,0	0,0	0,0	0	Hodgkin Disease
C82-C85, C96	chłoniaki niezłośliwe	#	2,5	1,3	1,6	#	Non-Hodgkin Disease
C91-C95	białaczki	#	5,0	3,4	1,6	#	Leukemias
D00-D09	Nowotwory in situ	0	0,0	0,0	0,0	-	In situ neoplasms

Tab.141 Zgony na najczęstsze nowotwory złośliwe u kobiet w powiecie przeworskim w 2013 roku
 Tab.141 Deaths from the leading cancer sites, females, Przeworsk poviat 2013

Umiejscowienie nowotworu Site	Liczby bezwzględne Absolute number	Współczynnik surowy Crude rate	Współczynnik standaryzowany Standardized rate	Wskaźnik struktury Percentage %
Województwo podkarpackie	1729	159,2	77,9	100,0
Powiat przeworski ogółem	64	158,8	75,1	100,0
Zgony na najczęstsze nowotwory złośliwe w powiecie przeworskim				
C50	10	24,8	14,9	15,6
C34	9	22,3	13,7	14,1
C16	6	14,9	3,8	9,4
C18-C21	6	14,9	6,2	9,4
C25	4	9,9	3,5	6,25

Rys.94 Umieralność na nowotwory złośliwe w latach 2003-2013, kobiety
 Fig.94 Cancer mortality in 2003-2013, females



POWIAT ROPCZYCKO- SĘDZISZOWSKI/ POVIAT OF ROPCZYCE-SEDZISZOW

Tab.142 Zachorowalność na nowotwory złośliwe według układów narządowych u mężczyzn w powiecie ropczycko-sędziszowskim w 2013 roku

Tab.142 Cancer incidence by main cancer groups, males, Ropczyce- Sedziszow poviats 2013

ICD-10	Umiejscowienie	Liczby bezwzględne Absolute number	Współczynnik surowy Crude rate	Współczynnik standaryzowany Standardized rate	% wszystkich nowotworów % of all cancers	% w grupie narządowej % in organ system	Site
C00-D09	Nowotwory złośliwe ogółem	140	386,3	258,2	100,0	-	All cancers
C00-D09 bez C44	Nowotwory złośliwe ogółem bez skóry	124	342,1	231,5	88,6	-	All cancers but skin
C00-C14	Wargę, jamę ustną i gardło	11	30,4	19,9	7,9	-	Lip, oral cavity and pharynx
C15-C26	Narządy trawienne	28	77,3	48,7	20,0	100,0	Digestiv organs
C18-C21	w tym: jelito grube	17	46,9	28,2	12,1	60,7	Colorectal cancers
C30-C39	Układ oddechowy i klatka piersiowa	30	82,8	55,7	21,4	100,0	Respiratory and intrathoracic organs
C30-C34	w tym: narządy oddechowe	30	82,8	55,7	21,4	100,0	Respiratory organs
C37-C39	klatka piersiowa	0	0,0	0,0	0,0	0,0	Intrathoracic organs
C40-C41	Kości i chrząstki stawowe	0	0,0	0,0	0,0	-	Bone and articular cartilage
C43-C44	Czerniak i inne nowotwory złośliwe skóry	20	55,2	34,6	14,3	100,0	Melanoma and other skin cancers
C43	w tym: czerniak	4	11,0	7,9	2,9	20,0	Melanoma
C45-C49	Międzybłonek i tkanki miękkie	#	2,8	1,1	0,7	-	Mesothelial and soft tissue
C60-C63	Męskie narządy płciowe	24	66,2	45,8	17,1	100,0	Male genital organs
C61	w tym: gruczoł krokowy	22	60,7	41,6	15,7	91,7	Prostate
C64-C68	Układ moczowy	16	44,1	31,6	11,4	-	Urinary tract
C69-C72	Oko, mózg i inne części centralnego systemu nerwowego	#	5,5	3,3	1,4	-	Eye, brain and other parts of central nervous system
C73-C75	Tarczycę i inne gruczoły wydzielania wewnętrznego	#	2,8	2,5	0,7	-	Thyroid and other endocrine glands
C76-C80	Nowotwory niedokładnie określone, wtórne i o nieokreślonym umiejscowieniu	#	5,5	4,2	1,4	-	Ill-defined, secondary and unspecified sites
C81-C96	Tkanka limfatyczna, krwiotwórcza i tkanki pokrewne	5	13,8	11,0	3,6	100,0	Stated or presumed to be primary, of lymphoid, haematopoietic and related tissue
C81	w tym: choroba Hodgkina	0	0,0	0,0	0,0	0,0	Hodgkin Disease
C82-C85, C96	chłoniaki niezłośliwe	0	0,0	0,0	0,0	0,0	Non-Hodgkin Disease
C91-C95	białaczki	4	11,0	9,0	2,9	80,0	Leukemias
D00-D09	Nowotwory in situ	0	0,0	0,0	0,0	-	In situ neoplasms

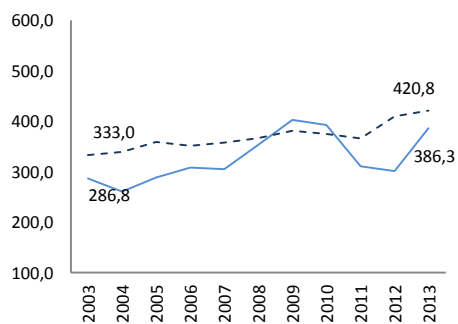
Tab.143 Zachorowania na najczęstsze nowotwory złośliwe u mężczyzn w powiecie ropczycko-sędziszowskim w 2013 roku

Tab.143 The leading sites of new registered cancer, males, Ropczyce- Sedziszow poviats 2013

Umiejscowienie nowotworu Site	Liczby bezwzględne Absolute number	Współczynnik surowy Crude rate	Współczynnik standaryzowany Standardized rate	Wskaźnik struktury Percentage %
Województwo podkarpackie	4386	420,8	276,9	100,0
Powiat ropczycko-sędziszowski ogółem	140	386,3	258,2	100,0
Zachorowania na najczęstsze nowotwory złośliwe w powiecie ropczycko- sędziszowskim				
C34	25	69,0	46,3	17,9
C61	22	60,7	41,6	15,7
C18-C21	17	46,9	28,2	12,1
C44	16	44,1	26,7	11,4
C67	10	27,6	19,3	7,1

Rys.95 Zachorowalność na nowotwory złośliwe w latach 2003-2013, mężczyźni

Fig.95 Cancer incidence in 2003-2013, males



— powiat ropczycko-sędziszowski- mężczyźni
 - - - województwo podkarpackie- mężczyźni

POWIAT ROPCZYCKO- SĘDZISZOWSKI/ POVIAT OF ROPCZYCE-SEDZISZOW

Tab.144 Zachorowalność na nowotwory złośliwe według układów narządowych u kobiet w powiecie ropczycko-sędziszowskim w 2013 roku

Tab.144 Cancer incidence by main cancer groups, females, Ropczyce- Sedziszow poviats 2013

ICD-10	Umiejscowienie	Liczby bezwzględne Absolute number	Współczynnik surowy Crude rate	Współczynnik standaryzowany Standardized rate	% wszystkich nowotworów % of all cancers	% w grupie narządowej % in organ system	Site
C00-D09	Nowotwory złośliwe ogółem	118	317,2	206,9	100,0	-	All cancers
C00-D09 bez C44	Nowotwory złośliwe ogółem bez skóry	107	287,7	190,8	90,7	-	All cancers but skin
C00-C14	Warga, jama ustna i gardło	#	2,7	1,8	0,8	-	Lip, oral cavity and pharynx
C15-C26	Narządy trawienne	12	32,3	21,1	10,2	100,0	Digestiv organs
C18-C21	w tym: jelito grube	8	21,5	15,3	6,8	66,7	Colorectal cancers
C30-C39	Układ oddechowy i klatka piersiowa	9	24,2	16,1	7,6	100,0	Respiratory and intrathoracic organs
C30-C34	w tym: narządy oddechowe	9	24,2	16,1	7,6	100,0	Respiratory organs
C37-C39	klatka piersiowa	0	0,0	0,0	0,0	0,0	Intrathoracic organs
C40-C41	Kości i chrząstki stawowe	#	2,7	1,9	0,8	-	Bone and articular cartilage
C43-C44	Czerniak i inne nowotwory złośliwe skóry	14	37,6	21,3	11,9	100,0	Melanoma and other skin cancers
C43	w tym: czerniak	3	8,1	5,2	2,5	21,4	Melanoma
C45-C49	Międzybłonek i tkanki miękkie	0	0,0	0,0	0,0	-	Mesothelial and soft tissue
C50	Pierś	31	83,3	55,7	26,3	-	Breast
C51-C58	Żeńskie narządy płciowe	20	53,8	34,7	16,9	100,0	Female genital organs
C53-C54	w tym: macica	14	37,6	21,9	11,9	70,0	Uterus
C64-C68	Układ moczowy	11	29,6	15,3	9,3	-	Urinary tract
C69-C72	Oko, mózg i inne części centralnego systemu nerwowego	3	8,1	7,4	2,5	-	Eye, brain and other parts of central nervous system
C73-C75	Tarczycyca i inne gruczoły wydzielania wewnętrznego	#	5,4	3,6	1,7	-	Thyroid and other endocrine glands
C76-C80	Nowotwory niedokładnie określone, wtórne i o nieokreślonym umiejscowieniu	#	2,7	1,8	0,8	-	Ill-defined, secondary and unspecified sites
C81-C96	Tkanka limfatyczna, krwiotwórcza i tkanki pokrewne	9	24,2	18,0	7,6	100,0	Stated or presumed to be primary, of lymphoid, haematopoietic and related tissue
C81	w tym: choroba Hodgkina	0	0,0	0,0	0,0	0,0	Hodgkin Disease
C82-C85, C96	chłoniaki niezłośliwe	3	8,1	6,3	2,5	33,3	Non-Hodgkin Disease
C91-C95	białaczki	3	8,1	6,5	2,5	33,3	Leukemias
D00-D09	Nowotwory in situ	4	10,8	8,5	3,4	-	In situ neoplasms

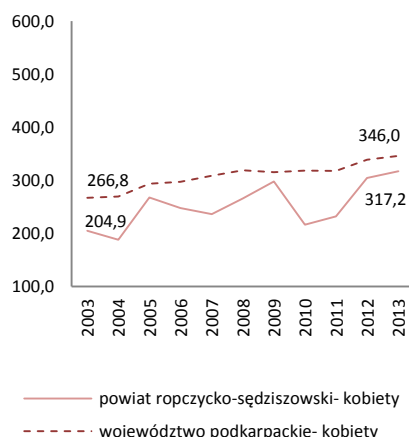
Tab.145 Zachorowania na najczęstsze nowotwory złośliwe u kobiet w powiecie ropczycko-sędziszowskim w 2013 roku

Tab.145 The leading sites of new registered cancer, females, Ropczyce- Sedziszow poviats 2013

Umiejscowienie nowotworu Site	Liczby bezwzględne Absolute number	Współczynnik surowy Crude rate	Współczynnik standaryzowany Standardized rate	Wskaźnik struktury Percentage %
Województwo podkarpackie	3759	346,0	200,4	100,0
Powiat ropczycko-sędziszowski ogółem	118	317,2	206,9	100,0
Zachorowania na najczęstsze nowotwory złośliwe w powiecie ropczycko- sędziszowskim				
C50	31	83,3	55,7	26,3
C44	11	29,6	16,2	9,3
C54	10	26,9	13,0	8,5
C34	9	24,2	16,1	7,6

Rys.96 Zachorowalność na nowotwory złośliwe w latach 2003-2013, kobiety

Fig.96 Cancer incidence in 2003-2013, females



POWIAT ROPCZYCKO- SĘDZISZOWSKI/ POVIAT OF ROPCZYCE-SEDZISZOW

Tab.146 Umieralność na nowotwory złośliwe według układów narządowych u mężczyzn w powiecie ropczycko-sędziszowskim w 2013 roku

Tab.146 Cancer mortality by main cancer groups, males, Ropczyce- Sedziszow poviats 2013

ICD-10	Umiejscowienie	Liczby bezwzględne Absolute number	Współczynnik surowy Crude rate	Współczynnik standaryzowany Standardized rate	% wszystkich nowotworów % of all cancers	% w grupie narządowej % in organ system	Site
C00-D09	Nowotwory złośliwe ogółem	64	176,6	114,9	100,0	-	All cancers
C00-D09 bez C44	Nowotwory złośliwe ogółem bez skóry	64	176,6	114,9	100,0	-	All cancers but skin
C00-C14	Warga, jama ustna i gardło	4	11,0	8,4	6,3	-	Lip, oral cavity and pharynx
C15-C26	Narządy trawienne	18	49,7	31,1	28,1	100,0	Digestiv organs
C18-C21	w tym: jelito grube	7	19,3	9,9	10,9	38,9	Colorectal cancers
C30-C39	Układ oddechowy i klatka piersiowa	16	44,1	28,1	25,0	100,0	Respiratory and intrathoracic organs
C30-C34	w tym: narządy oddechowe	16	44,1	28,1	25,0	100,0	Respiratory organs
C37-C39	klatka piersiowa	0	0,0	0,0	0,0	0,0	Intrathoracic organs
C40-C41	Kości i chrząstki stawowe	0	0,0	0,0	0,0	-	Bone and articular cartilage
C43-C44	Czerniak i inne nowotwory złośliwe skóry	#	5,5	3,5	3,1	100,0	Melanoma and other skin cancers
C43	w tym: czerniak	#	5,5	3,5	3,1	100,0	Melanoma
C45-C49	Międzybłonek i tkanki miękkie	0	0,0	0,0	0,0	-	Mesothelial and soft tissue
C60-C63	Męskie narządy płciowe	9	24,8	14,8	14,1	100,0	Male genital organs
C61	w tym: gruczoł krokowy	9	24,8	14,8	14,1	100,0	Prostate
C64-C68	Układ moczowy	5	13,8	10,4	7,8	-	Urinary tract
C69-C72	Oko, mózg i inne części centralnego systemu nerwowego	3	8,3	7,2	4,7	-	Eye, brain and other parts of central nervous system
C73-C75	Tarczycza i inne gruczoły wydzielania wewnętrznego	0	0,0	0,0	0,0	-	Thyroid and other endocrine glands
C76-C80	Nowotwory niedokładnie określone, wtórne i o nieokreślonym umiejscowieniu	4	11,0	7,2	6,3	-	Ill-defined, secondary and unspecified sites Stated or presumed to be primary, of lymphoid, haematopoietic and related tissue
C81-C96	Tkanka limfatyczna, krwiotwórcza i tkanki pokrewne	3	8,3	4,2	4,7	100,0	
C81	w tym: choroba Hodgkina	0	0,0	0,0	0,0	0,0	Hodgkin Disease
C82-C85, C96	chłoniaki niezłośliwe	#	5,5	2,1	3,1	66,7	Non-Hodgkin Disease
C91-C95	białaczki	#	2,8	2,1	1,6	33,3	Leukemias
D00-D09	Nowotwory in situ	0	0,0	0,0	0,0	0,0	In situ neoplasms

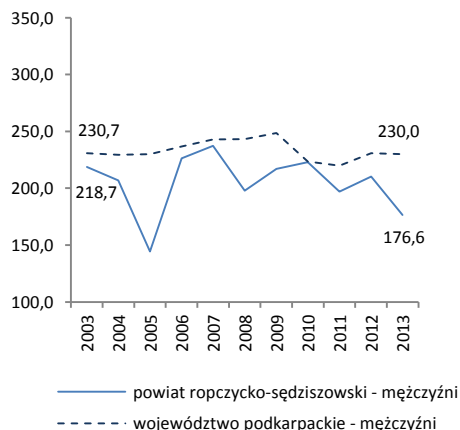
Tab. 147 Zgony na najczęstsze nowotwory złośliwe u mężczyzn w powiecie ropczycko-sędziszowskim w 2013 roku

Tab. 147 Deaths from the leading cancer sites, males, Ropczyce- Sedziszow poviats 2013

Umiejscowienie nowotworu Site	Liczby bezwzględne Absolute number	Współczynnik surowy Crude rate	Współczynnik standaryzowany Standardized rate	Wskaźnik struktury Percentage %
Województwo podkarpackie	2397	230,0	143,8	100,0
Powiat ropczycko - sędziszowski ogółem	64	176,6	114,9	100,0
Zgony na najczęstsze nowotwory złośliwe w powiecie ropczycko- sędziszowskim				
C34	15	41,4	26,8	23,4
C61	9	24,8	14,8	14,1
C18-C21	7	19,3	9,9	10,9
C16	6	16,6	11,5	9,4
C09	3	8,3	6,4	4,7

Rys.97 Umieralność na nowotwory złośliwe w latach 2003-2013, mężczyźni

Fig.97 Cancer mortality in 2003-2013, males



POWIAT ROPCZYCKO- SĘDZISZOWSKI/ POVIAT OF ROPCZYCE-SEDZISZOW

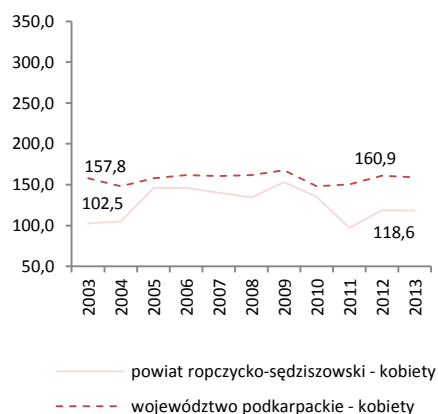
Tab.148 Umieralność na nowotwory złośliwe według układów narządowych u kobiet w powiecie ropczycko-sędziszowskim w 2013 roku
 Tab.148 Cancer mortality by main cancer groups, females, Ropczyce- Sedziszow poviat 2013

ICD-10	Umiejscowienie	Liczby bezwzględne Absolute number	Współczynnik surowy Crude rate	Współczynnik standaryzowany Standardized rate	% wszystkich nowotworów % of all cancers	% w grupie narządowej % in organ system	Site
C00-D09	Nowotwory złośliwe ogółem	44	118,3	64,4	100,0	-	All cancers
C00-D09 bez C44	Nowotwory złośliwe ogółem bez skóry	44	118,3	64,4	100,0	-	All cancers but skin
C00-C14	Warga, jama ustna i gardło	0	0,0	0,0	0,0	-	Lip, oral cavity and pharynx
C15-C26	Narządy trawienne	12	32,3	15,9	27,3	100,0	Digestiv organs
C18-C21	w tym: jelito grube	7	18,8	7,8	15,9	58,3	Colorectal cancers
C30-C39	Układ oddechowy i klatka piersiowa	9	24,2	17,3	20,5	100,0	Respiratory and intrathoracic organs
C30-C34	w tym: narządy oddechowe	9	24,2	17,3	20,5	100,0	Respiratory organs
C37-C39	klatka piersiowa	0	0,0	0,0	0,0	0,0	Intrathoracic organs
C40-C41	Kości i chrząstki stawowe	0	0,0	0,0	0,0	-	Bone and articular cartilage
C43-C44	Czerniak i inne nowotwory złośliwe skóry	3	8,1	1,9	6,8	100,0	Melanoma and other skin cancers
C43	w tym: czerniak	3	8,1	1,9	6,8	100,0	Melanoma
C45-C49	Międzybłonek i tkanki miękkie	0	0,0	0,0	0,0	-	Mesothelial and soft tissue
C50	Pierś	4	10,8	5,0	9,1	-	Breast
C51-C58	Żeńskie narządy płciowe	8	21,5	12,6	18,2	100,0	Female genital organs
C53-C54	w tym: macica	6	16,1	10,0	13,6	75,0	Uterus
C64-C68	Układ moczowy	3	8,1	3,0	6,8	-	Urinary tract
C69-C72	Oko, mózg i inne części centralnego systemu nerwowego	0	0,0	0,0	0,0	-	Eye, brain and other parts of central nervous system
C73-C75	Tarczycza i inne gruczoły wydzielania wewnętrznego	#	2,7	2,3	2,3	-	Thyroid and other endocrine glands
C76-C80	Nowotwory niedokładnie określone, wtórne i o nieokreślonym umiejscowieniu	#	2,7	0,8	2,3	-	Ill-defined, secondary and unspecified sites
C81-C96	Tkanka limfatyczna, krwiotwórcza i tkanki pokrewne	3	8,1	5,5	6,8	100,0	Stated or presumed to be primary, of lymphoid, haematopoietic and related tissue
C81	w tym: choroba Hodgkina	0	0,0	0,0	0,0	0,0	Hodgkin Disease
C82-C85, C96	chłoniaki niezłośliwe	0	0,0	0,0	0,0	0,0	Non-Hodgkin Disease
C91-C95	białaczki	#	2,7	1,9	2,3	33,3	Leukemias
D00-D09	Nowotwory in situ	0	0,0	0,0	0,0	-	In situ neoplasms

Tab.149 Zgony na najczęstsze nowotwory złośliwe u kobiet w powiecie ropczycko-sędziszowskim w 2013 roku
 Tab.149 Deaths from the leading cancer sites, females, Ropczyce- Sedziszow poviat 2013

Umiejscowienie nowotworu Site	Liczby bezwzględne Absolute number	Współczynnik surowy Crude rate	Współczynnik standaryzowany Standardized rate	Wskaźnik struktury Percentage %
Województwo podkarpackie	1729	159,2	77,9	100,0
Powiat ropczycko - sędziszowski ogółem	44	118,3	64,4	100,0
Zgony na najczęstsze nowotwory złośliwe w powiecie ropczycko-sędziszowskim				
C34	9	24,2	17,3	20,5
C18-C21	7	18,8	7,8	15,9
C20	4	10,8	3,2	9,1
C50	4	10,8	5,0	9,1

Rys.98 Umieralność na nowotwory złośliwe w latach 2003-2013, kobiety
 Fig.98 Cancer mortality in 2003-2013, females



POWIAT RZESZOWSKI/ POWIAT OF RZESZOW

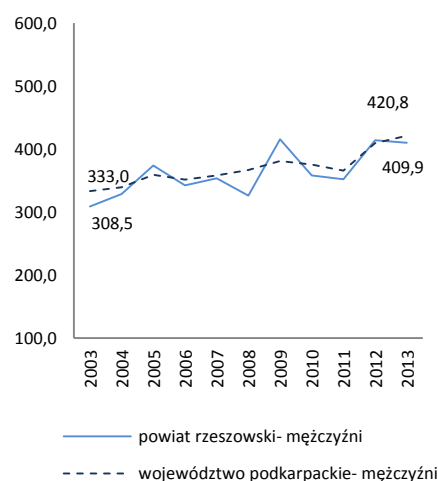
Tab.150 Zachorowalność na nowotwory złośliwe według układów narządowych u mężczyzn w powiecie rzeszowskim w 2013 roku
Tab.150 Cancer incidence by main cancer groups, males, Rzeszow poviat 2013

ICD-10	Umiejscowienie	Liczby bezwzględne Absolute number	Współczynnik surowy Crude rate	Współczynnik standaryzowany Standardized rate	% wszystkich nowotworów % of all cancers	% w grupie narządowej % in organ system	Site
C00-D09	Nowotwory złośliwe ogółem	334	409,9	277,4	100,0	-	All cancers
C00-D09 bez C44	Nowotwory złośliwe ogółem bez skóry	300	368,2	250,9	89,8	-	All cancers but skin
C00-C14	Wargę, jamę ustną i gardło	11	13,5	9,1	3,3	-	Lip, oral cavity and pharynx
C15-C26	Narządy trawienne	64	78,5	54,8	19,2	100,0	Digestive organs
C18-C21	w tym: jelito grube	30	36,8	25,5	9,0	46,9	Colorectal cancers
C30-C39	Układ oddechowy i klatka piersiowa	51	62,6	41,9	15,3	100,0	Respiratory and intrathoracic organs
C30-C34	w tym: narządy oddechowe	50	61,4	41,0	15,0	98,0	Respiratory organs
C37-C39	klatka piersiowa	#	1,2	1,0	0,3	2,0	Intrathoracic organs
C40-C41	Kości i chrząstki stawowe	#	1,2	1,0	0,3	-	Bone and articular cartilage
C43-C44	Czerniak i inne nowotwory złośliwe skóry	40	49,1	31,9	12,0	100,0	Melanoma and other skin cancers
C43	w tym: czerniak	6	7,4	5,4	1,8	15,0	Melanoma
C45-C49	Międzybłonek i tkanki miękkie	#	2,5	1,3	0,6	-	Mesothelial and soft tissue
C60-C63	Męskie narządy płciowe	65	79,8	51,5	19,5	100,0	Male genital organs
C61	w tym: gruczoł krokowy	61	74,9	48,0	18,3	93,8	Prostate
C64-C68	Układ moczowy	50	61,4	41,0	15,0	-	Urinary tract
C69-C72	Oko, mózg i inne części centralnego systemu nerwowego	7	8,6	7,5	2,1	-	Eye, brain and other parts of central nervous system
C73-C75	Tarczycę i inne gruczoły wydzielania wewnętrznego	4	4,9	3,7	1,2	-	Thyroid and other endocrine glands
C76-C80	Nowotwory niedokładnie określone, wtórne i o nieokreślonym umiejscowieniu	6	7,4	4,4	1,8	-	Ill-defined, secondary and unspecified sites
C81-C96	Tkanka limfatyczna, krwiotwórcza i tkanki pokrewne	27	33,1	24,6	8,1	100,0	Stated or presumed to be primary, of lymphoid, haematopoietic and related tissue
C81	w tym: choroba Hodgkina	#	1,2	0,9	0,3	3,7	Hodgkin Disease
C82-C85, C96	chłoniaki nieziarnicze	12	14,7	11,6	3,6	44,4	Non-Hodgkin Disease
C91-C95	białaczki	12	14,7	10,2	3,6	44,4	Leukemias
D00-D09	Nowotwory in situ	6	7,4	4,7	1,8	-	In situ neoplasms

Tab.151 Zachorowania na najczęstsze nowotwory złośliwe u mężczyzn w powiecie rzeszowskim w 2013 roku
Tab.151 The leading sites of new registered cancer, males, Rzeszow poviat 2013

Umiejscowienie nowotworu Site	Liczby bezwzględne Absolute number	Współczynnik surowy Crude rate	Współczynnik standaryzowany Standardized rate	Wskaźnik struktury Percentage %
Województwo podkarpackie	4386	420,8	276,9	100,0
Powiat rzeszowski ogółem	334	409,9	277,4	100,0
Zachorowania na najczęstsze nowotwory złośliwe w powiecie rzeszowskim				
C61	61	74,9	48,0	18,3
C34	45	55,2	37,0	13,5
C44	34	41,7	26,5	10,2
C18-C21	30	36,8	25,5	9,0
C67	28	34,4	21,3	8,4
C64	22	27,0	19,7	6,6

Rys.99 Zachorowalność na nowotwory złośliwe w latach 2003-2013, mężczyźni
Fig.99 Cancer incidence in 2003-2013, males



POWIAT RZESZOWSKI/ POWIAT OF RZESZOW

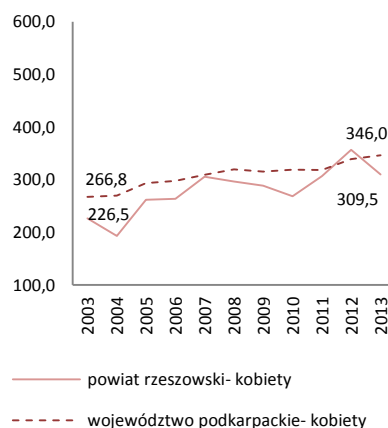
Tab.152 Zachorowalność na nowotwory złośliwe według układów narządowych u kobiet w powiecie rzeszowskim w 2013 roku
Tab.152 Cancer incidence by main cancer groups, females, Rzeszow poviat 2013

ICD-10	Umiejscowienie	Liczby bezwzględne Absolute number	Współczynnik surowy Crude rate	Współczynnik standaryzowany Standardized rate	% wszystkich nowotworów % of all cancers	% w grupie narządowej % in organ system	Site
C00-D09	Nowotwory złośliwe ogółem	259	309,5	199,7	100,0	-	All cancers
C00-D09 bez C44	Nowotwory złośliwe ogółem bez skóry	233	278,4	186,7	90,0	-	All cancers but skin
C00-C14	Warga, jama ustna i gardło	#	2,4	1,3	0,8	-	Lip, oral cavity and pharynx
C15-C26	Narządy trawienne	41	49,0	27,7	15,8	100,0	Digestiv organs
C18-C21	w tym: jelito grube	21	25,1	13,0	8,1	51,2	Colorectal cancers
C30-C39	Układ oddechowy i klatka piersiowa	14	16,7	9,8	5,4	100,0	Respiratory and intrathoracic organs
C30-C34	w tym: narządy oddechowe	14	16,7	9,8	5,4	100,0	Respiratory organs
C37-C39	klatka piersiowa	0	0,0	0,0	0,0	0,0	Intrathoracic organs
C40-C41	Kości i chrząstki stawowe	0	0,0	0,0	0,0	-	Bone and articular cartilage
C43-C44	Czerniak i inne nowotwory złośliwe skóry	37	44,2	19,8	14,3	100,0	Melanoma and other skin cancers
C43	w tym: czerniak	11	13,1	6,8	4,2	29,7	Melanoma
C45-C49	Międzybłonek i tkanki miękkie	#	2,4	1,5	0,8	-	Mesothelial and soft tissue
C50	Pierś	37	44,2	32,8	14,3	-	Breast
C51-C58	Żeńskie narządy płciowe	55	65,7	45,0	21,2	100,0	Female genital organs
C53-C54	w tym: macica	37	44,2	29,5	14,3	67,3	Uterus
C64-C68	Układ moczowy	20	23,9	14,7	7,7	-	Urinary tract
C69-C72	Oko, mózg i inne części centralnego systemu nerwowego	7	8,4	9,7	2,7	-	Eye, brain and other parts of central nervous system
C73-C75	Tarczycza i inne gruczoły wydzielania wewnętrznego	14	16,7	12,9	5,4	-	Thyroid and other endocrine glands
C76-C80	Nowotwory niedokładnie określone, wtórne i o nieokreślonym umiejscowieniu	4	4,8	1,6	1,5	-	Ill-defined, secondary and unspecified sites Stated or presumed to be primary, of lymphoid, haematopoietic and related tissue
C81-C96	Tkanka limfatyczna, krwiotwórcza i tkanki pokrewne	21	25,1	18,9	8,1	100,0	
C81	w tym: choroba Hodgkina	0	0,0	0,0	0,0	0,0	Hodgkin Disease
C82-C85, C96	chłoniaki nieziarnicze	9	10,8	7,6	3,5	42,9	Non-Hodgkin Disease
C91-C95	białaczki	7	8,4	8,2	2,7	33,3	Leukemias
D00-D09	Nowotwory in situ	5	6,0	4,0	1,9	-	In situ neoplasms

Tab.153 Zachorowania na najczęstsze nowotwory złośliwe u kobiet w powiecie rzeszowskim w 2013 roku
Tab.153 The leading sites of new registered cancer, females, Rzeszow poviat 2013

Umiejscowienie nowotworu Site	Liczby bezwzględne Absolute number	Współczynnik surowy Crude rate	Współczynnik standaryzowany Standardized rate	Wskaźnik struktury Percentage %
Województwo podkarpackie	3759	346,0	200,4	100,0
Powiat rzeszowski ogółem	259	309,5	199,7	100,0
Zachorowania na najczęstsze nowotwory złośliwe w powiecie rzeszowskim				
C50	37	44,2	32,8	14,3
C54	29	34,7	23,9	11,2
C44	26	31,1	13,0	10,0
C18-C21	21	25,1	13,0	8,1
C56	17	20,3	14,8	6,6

Rys.100 Zachorowalność na nowotwory złośliwe w latach 2003-2013, kobiety
Fig.100 Cancer incidence in 2003-2013, females



POWIAT RZESZOWSKI/ POWIAT OF RZESZOW

Tab.154 Umieralność na nowotwory złośliwe według układów narządowych u mężczyzn w powiecie rzeszowskim w 2013 roku
Tab.154 Cancer mortality by main cancer groups, males, Rzeszow poviat 2013

ICD-10	Umiejscowienie	Liczby bezwzględne Absolute number	Współczynnik surowy Crude rate	Współczynnik standaryzowany Standardized rate	% wszystkich nowotworów % of all cancers	% w grupie narządowej % in organ system	Site
C00-D09	Nowotwory złośliwe ogółem	183	224,6	135,4	100,0	-	All cancers
C00-D09 bez C44	Nowotwory złośliwe ogółem bez skóry	183	224,6	135,4	100,0	-	All cancers but skin
C00-C14	Warga, jama ustna i gardło	4	4,9	3,2	2,2	-	Lip, oral cavity and pharynx
C15-C26	Narządy trawienne	51	62,6	37,9	27,9	100,0	Digestiv organs
C18-C21	w tym: jelito grube	16	19,6	11,3	8,7	31,4	Colorectal cancers
C30-C39	Układ oddechowy i klatka piersiowa	55	67,5	44,3	30,1	100,0	Respiratory and intrathoracic organs
C30-C34	w tym: narządy oddechowe	55	67,5	44,3	30,1	100,0	Respiratory organs
C37-C39	klatka piersiowa	0	0,0	0,0	0,0	0,0	Intrathoracic organs
C40-C41	Kości i chrząstki stawowe	0	0,0	0,0	0,0	-	Bone and articular cartilage
C43-C44	Czerniak i inne nowotwory złośliwe skóry	4	4,9	2,4	2,2	100,0	Melanoma and other skin cancers
C43	w tym: czerniak	4	4,9	2,4	2,2	100,0	Melanoma
C45-C49	Międzybłonek i tkanki miękkie	#	2,5	1,8	1,1	-	Mesothelial and soft tissue
C60-C63	Męskie narządy płciowe	26	31,9	16,4	14,2	100,0	Male genital organs
C61	w tym: gruczoł krokowy	26	31,9	16,4	14,2	100,0	Prostate
C64-C68	Układ moczowy	17	20,9	14,5	9,3	-	Urinary tract
C69-C72	Oko, mózg i inne części centralnego systemu nerwowego	5	6,1	3,1	2,7	-	Eye, brain and other parts of central nervous system
C73-C75	Tarczycza i inne gruczoły wydzielania wewnętrznego	#	2,5	1,0	1,1	-	Thyroid and other endocrine glands
C76-C80	Nowotwory niedokładnie określone, wtórne i o nieokreślonym umiejscowieniu	4	4,9	3,0	2,2	-	Ill-defined, secondary and unspecified sites
C81-C96	Tkanka limfatyczna, krwiotwórcza i tkanki pokrewne	13	16,0	8,7	7,1	100,0	Stated or presumed to be primary, of lymphoid, haematopoietic and related tissue
C81	w tym: choroba Hodgkina	0	0,0	0,0	0,0	0,0	Hodgkin Disease
C82-C85, C96	chłoniaki niezłaznicze	5	6,1	3,0	2,7	38,5	Non-Hodgkin Disease
C91-C95	białaczki	7	8,6	5,0	3,8	53,8	Leukemias
D00-D09	Nowotwory in situ	0	0,0	0,0	0,0	0,0	In situ neoplasms

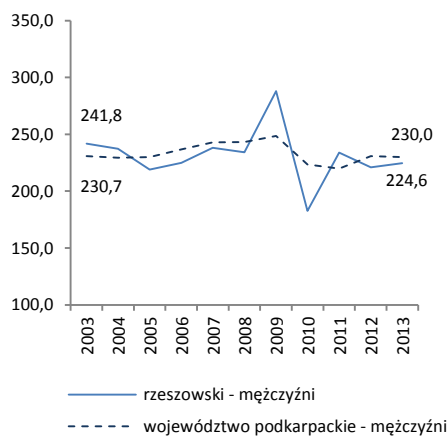
Tab.155 Zgony na najczęstsze nowotwory złośliwe u mężczyzn w powiecie rzeszowskim w 2013 roku

Tab.155 Deaths from the leading cancer sites, males, Rzeszow poviat 2013

Umiejscowienie nowotworu Site	Liczby bezwzględne Absolute number	Współczynnik surowy Crude rate	Współczynnik standaryzowany Standardized rate	Wskaźnik struktury Percentage %
Województwo podkarpackie	2397	230,0	143,8	100,0
Powiat rzeszowski ogółem	183	224,6	135,4	100,0
Zgony na najczęstsze nowotwory złośliwe w powiecie rzeszowskim				
C34	49	60,1	38,5	26,8
C61	26	31,9	16,4	14,2
C16	19	23,3	12,7	10,4
C18-C21	16	19,6	11,3	8,7
C64	9	11,0	7,9	4,9

Rys.101 Umieralność na nowotwory złośliwe w latach 2003-2013, mężczyźni

Fig.101 Cancer mortality in 2003-2013, males



POWIAT RZESZOWSKI/ POWIAT OF RZESZOW

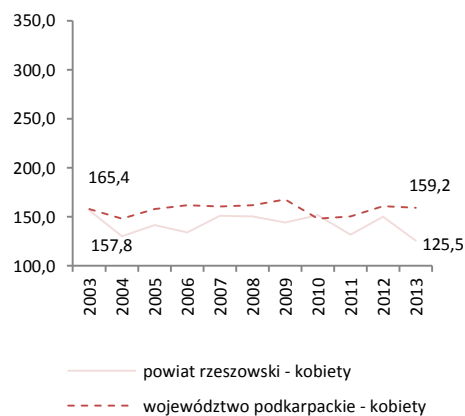
Tab.156 Umieralność na nowotwory złośliwe według układów narządowych u kobiet w powiecie rzeszowskim w 2013 roku
Tab.156 Cancer mortality by main cancer groups, females, Rzeszow poviat 2013

ICD-10	Umiejscowienie	Liczby bezwzględne Absolute number	Współczynnik surowy Crude rate	Współczynnik standaryzowany Standardized rate	% wszystkich nowotworów % of all cancers	% w grupie narządowej % in organ system	Site
C00-D09	Nowotwory złośliwe ogółem	105	125,5	63,1	100,0	-	All cancers
C00-D09 bez C44	Nowotwory złośliwe ogółem bez skóry	105	125,5	63,1	100,0	-	All cancers but skin
C00-C14	Warga, jama ustna i gardło	#	1,2	1,0	1,0	-	Lip, oral cavity and pharynx
C15-C26	Narządy trawienne	43	51,4	21,3	41,0	100,0	Digestiv organs
C18-C21	w tym: jelito grube	14	16,7	7,7	13,3	32,6	Colorectal cancers
C30-C39	Układ oddechowy i klatka piersiowa	7	8,4	3,6	6,7	100,0	Respiratory and intrathoracic organs
C30-C34	w tym: narządy oddechowe	7	8,4	3,6	6,7	100,0	Respiratory organs
C37-C39	klatka piersiowa	0	0,0	0,0	0,0	0,0	Intrathoracic organs
C40-C41	Kości i chrząstki stawowe	0	0,0	0,0	0,0	-	Bone and articular cartilage
C43-C44	Czerniak i inne nowotwory złośliwe skóry	#	1,2	0,7	1,0	0,0	Melanoma and other skin cancers
C43	w tym: czerniak	#	1,2	0,7	1,0	0,0	Melanoma
C45-C49	Międzybłonek i tkanki miękkie	#	1,2	0,2	1,0	-	Mesothelial and soft tissue
C50	Pierś	18	21,5	12,7	17,1	-	Breast
C51-C58	Żeńskie narządy płciowe	16	19,1	12,3	15,2	100,0	Female genital organs
C53-C54	w tym: macica	9	10,8	6,7	8,6	56,3	Uterus
C64-C68	Układ moczowy	#	2,4	0,9	1,9	-	Urinary tract
C69-C72	Oko, mózg i inne części centralnego systemu nerwowego	4	4,8	3,5	3,8	-	Eye, brain and other parts of central nervous system
C73-C75	Tarczycza i inne gruczoły wydzielania wewnętrznego	0	0,0	0,0	0,0	-	Thyroid and other endocrine glands
C76-C80	Nowotwory niedokładnie określone, wtórne i o nieokreślonym umiejscowieniu	4	4,8	0,9	3,8	-	Ill-defined, secondary and unspecified sites Stated or presumed to be primary, of lymphoid, haematopoietic and related tissue
C81-C96	Tkanka limfatyczna, krwiotwórcza i tkanki pokrewne	8	9,6	6,1	7,6	100,0	Hodgkin Disease
C81	w tym: choroba Hodgkina	0	0,0	0,0	0,0	0,0	Hodgkin Disease
C82-C85, C96	chłoniaki niezłośliwe	#	1,2	0,7	1,0	12,5	Non-Hodgkin Disease
C91-C95	białaczki	3	3,6	2,8	2,9	37,5	Leukemias
D00-D09	Nowotwory in situ	0	0,0	0,0	0,0	-	In situ neoplasms

Tab.157 Zgony na najczęstsze nowotwory złośliwe u kobiet w powiecie rzeszowskim w 2013 roku
Tab.157 Deaths from the leading cancer sites, females, Rzeszow poviat 2013

Umiejscowienie nowotworu Site	Liczby bezwzględne Absolute number	Współczynnik surowy Crude rate	Współczynnik standaryzowany Standardized rate	Wskaźnik struktury Percentage %
Województwo podkarpackie	1729	159,2	77,9	100,0
Powiat rzeszowski ogółem	105	125,5	63,1	100,0
Zgony na najczęstsze nowotwory złośliwe w powiecie rzeszowskim				
C50	18	21,5	12,7	17,1
C18-C21	14	16,7	7,7	13,3
C25	9	10,8	4,5	8,6
C16	8	9,6	2,6	7,6
C34	7	8,4	3,6	6,7

Rys.102 Umieralność na nowotwory złośliwe w latach 2003-2013, kobiety
Fig.102 Cancer mortality in 2003-2013, females



POWIAT SANOCKI/ POVIAT OF SANOK

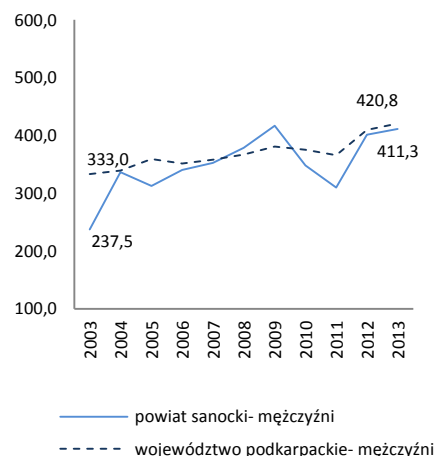
Tab.158 Zachorowalność na nowotwory złośliwe według układów narządowych u mężczyzn w powiecie sanockim w 2013 roku
 Tab.158 Cancer incidence by main cancer groups, males, Sanok poviat 2013

ICD-10	Umiejscowienie	Liczby bezwzględne Absolute number	Współczynnik surowy Crude rate	Współczynnik standaryzowany Standardized rate	% wszystkich nowotworów % of all cancers	% w grupie narządowej % in organ system	Site
C00-D09	Nowotwory złośliwe ogółem	194	411,3	279,4	100,0	-	All cancers
C00-D09 bez C44	Nowotwory złośliwe ogółem bez skóry	187	396,4	271,9	96,4	-	All cancers but skin
C00-C14	Wargę, jamę ustną i gardło	10	21,2	18,3	5,2	-	Lip, oral cavity and pharynx
C15-C26	Narządy trawienne	48	101,8	65,4	24,7	100,0	Digestiv organs
C18-C21	w tym: jelito grube	23	48,8	32,8	11,9	47,9	Colorectal cancers
C30-C39	Układ oddechowy i klatka piersiowa	22	46,6	32,0	11,3	100,0	Respiratory and intrathoracic organs
C30-C34	w tym: narządy oddechowe	21	44,5	30,7	10,8	95,4	Respiratory organs
C37-C39	klatka piersiowa	#	2,1	1,3	0,5	4,6	Intrathoracic organs
C40-C41	Kości i chrząstki stawowe	#	4,2	3,9	1,0	-	Bone and articular cartilage
C43-C44	Czerniak i inne nowotwory złośliwe skóry	10	21,2	12,0	5,2	100,0	Melanoma and other skin cancers
C43	w tym: czerniak	3	6,4	4,4	1,5	30,0	Melanoma
C45-C49	Międzybłonek i tkanki miękkie	#	2,1	3,9	0,5	-	Mesothelial and soft tissue
C60-C63	Męskie narządy płciowe	43	91,2	63,3	22,2	100,0	Male genital organs
C61	w tym: gruczoł krokowy	38	80,6	52,3	19,6	88,4	Prostate
C64-C68	Układ moczowy	21	44,5	27,0	10,8	-	Urinary tract
C69-C72	Oko, mózg i inne części centralnego systemu nerwowego	6	12,7	8,3	3,1	-	Eye, brain and other parts of central nervous system
C73-C75	Tarczycę i inne gruczoły wydzielania wewnętrznego	3	6,4	7,3	1,5	-	Thyroid and other endocrine glands
C76-C80	Nowotwory niedokładnie określone, wtórne i o nieokreślonym umiejscowieniu	7	14,8	8,2	3,6	-	Ill-defined, secondary and unspecified sites
C81-C96	Tkanka limfatyczna, krwiotwórcza i tkanki pokrewne	16	33,9	22,3	8,2	100,0	Stated or presumed to be primary, of lymphoid, haematopoietic and related tissue
C81	w tym: choroba Hodgkina	3	6,4	3,8	1,5	18,7	Hodgkin Disease
C82-C85, C96	chłoniaki niezłośliwe	4	8,5	6,0	2,1	25,0	Non-Hodgkin Disease
C91-C95	białaczki	4	8,5	5,6	2,1	25,0	Leukemias
D00-D09	Nowotwory in situ	4	8,5	6,1	2,1	-	In situ neoplasms

Tab.159 Zachorowania na najczęstsze nowotwory złośliwe u mężczyzn w powiecie sanockim w 2013 roku
 Tab.159 The leading sites of new registered cancer, males, Sanok poviat 2013

Umiejscowienie nowotworu Site	Liczby bezwzględne Absolute number	Współczynnik surowy Crude rate	Współczynnik standaryzowany Standardized rate	Wskaźnik struktury Percentage %
Województwo podkarpackie	4386	420,8	276,9	100,0
Powiat sanocki ogółem	194	411,3	279,4	100,0
Zachorowania na najczęstsze nowotwory złośliwe w powiecie sanockim				
C61	38	80,6	52,3	19,6
C18-C21	23	48,8	32,8	11,9
C34	20	42,4	29,1	10,3
C25	11	23,3	14,7	5,7
C67	11	23,3	13,6	5,7

Rys.103 Zachorowalność na nowotwory złośliwe w latach 2003-2013, mężczyźni
 Fig.103 Cancer incidence in 2003-2013, males



POWIAT SANOCKI/ POVIAT OF SANOK

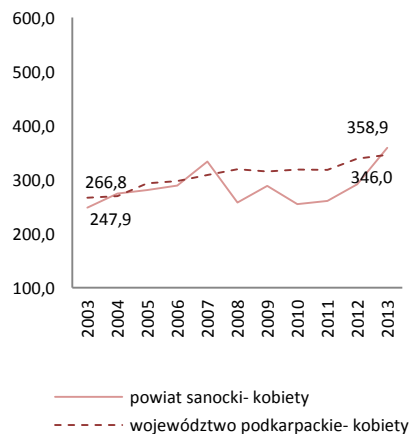
Tab.160 Zachorowalność na nowotwory złośliwe według układów narządowych u kobiet w powiecie sanockim w 2013 roku
 Tab.160 Cancer incidence by main cancer groups, females, Sanok poviat 2013

ICD-10	Umiejscowienie	Liczby bezwzględne Absolute number	Współczynnik surowy Crude rate	Współczynnik standaryzowany Standardized rate	% wszystkich nowotworów % of all cancers	% w grupie narządowej % in organ system	Site
C00-D09	Nowotwory złośliwe ogółem	176	358,9	200,1	100,0	-	All cancers
C00-D09 bez C44	Nowotwory złośliwe ogółem bez skóry	166	338,5	192,3	94,3	-	All cancers but skin
C00-C14	Warga, jama ustna i gardło	0	0,0	0,0	0,0	-	Lip, oral cavity and pharynx
C15-C26	Narządy trawienne	43	87,7	47,1	24,4	100,0	Digestiv organs
C18-C21	w tym: jelito grube	23	46,9	26,3	13,1	53,5	Colorectal cancers
C30-C39	Układ oddechowy i klatka piersiowa	9	18,4	10,2	5,1	100,0	Respiratory and intrathoracic organs
C30-C34	w tym: narządy oddechowe	9	18,4	10,2	5,1	100,0	Respiratory organs
C37-C39	klatka piersiowa	0	0,0	0,0	0,0	0,0	Intrathoracic organs
C40-C41	Kości i chrząstki stawowe	#	2,0	1,2	0,6	-	Bone and articular cartilage
C43-C44	Czerniak i inne nowotwory złośliwe skóry	13	26,5	11,0	7,4	100,0	Melanoma and other skin cancers
C43	w tym: czerniak	3	6,1	3,3	1,7	23,1	Melanoma
C45-C49	Międzybłonek i tkanki miękkie	#	4,1	1,7	1,1	-	Mesothelial and soft tissue
C50	Pierś	34	69,3	42,4	19,3	-	Breast
C51-C58	Żeńskie narządy płciowe	36	73,4	45,1	20,5	100,0	Female genital organs
C53-C54	w tym: macica	24	48,9	31,2	13,6	66,7	Uterus
C64-C68	Układ moczowy	11	22,4	10,7	6,3	-	Urinary tract
C69-C72	Oko, mózg i inne części centralnego systemu nerwowego	4	8,2	5,8	2,3	-	Eye, brain and other parts of central nervous system
C73-C75	Tarczycza i inne gruczoły wydzielania wewnętrznego	5	10,2	6,0	2,8	-	Thyroid and other endocrine glands
C76-C80	Nowotwory niedokładnie określone, wtórne i o nieokreślonym umiejscowieniu	0	0,0	0,0	0,0	-	Ill-defined, secondary and unspecified sites Stated or presumed to be primary, of lymphoid, haematopoietic and related tissue
C81-C96	Tkanka limfatyczna, krwiotwórcza i tkanki pokrewne	13	26,5	12,5	7,4	100,0	
C81	w tym: choroba Hodgkina	0	0,0	0,0	0,0	0,0	Hodgkin Disease
C82-C85, C96	chłoniaki nieziarnicze	3	6,1	2,9	1,7	23,1	Non-Hodgkin Disease
C91-C95	białaczki	4	8,2	4,1	2,3	30,8	Leukemias
D00-D09	Nowotwory in situ	5	10,2	6,4	2,8	-	In situ neoplasms

Tab.161 Zachorowania na najczęstsze nowotwory złośliwe u kobiet w powiecie sanockim w 2013 roku
 Tab.161 The leading sites of new registered cancer, females, Sanok poviat 2013

Umiejscowienie nowotworu Site	Liczby bezwzględne Absolute number	Współczynnik surowy Crude rate	Współczynnik standaryzowany Standardized rate	Wskaźnik struktury Percentage %
Województwo podkarpackie	3759	346,0	200,4	100,0
Powiat sanocki ogółem	176	358,9	200,1	100,0
Zachorowania na najczęstsze nowotwory złośliwe w powiecie sanockim				
C50	34	69,3	42,4	19,3
C18-C21	23	46,9	26,3	13,1
C53	12	24,5	17,6	6,8
C54	12	24,5	13,6	6,8
C56	12	24,5	13,9	6,8

Rys.104 Zachorowalność na nowotwory złośliwe w latach 2003-2013, kobiety
 Fig.104 Cancer incidence in 2003-2013, females



POWIAT SANOCKI/ POVIAT OF SANOK

Tab.162 Umieralność na nowotwory złośliwe według układów narządowych u mężczyzn w powiecie sanockim w 2013 roku
 Tab.162 Cancer mortality by main cancer groups, males, Sanok poviat 2013

ICD-10	Umiejscowienie	Liczby bezwzględne Absolute number	Współczynnik surowy Crude rate	Współczynnik standaryzowany Standardized rate	% wszystkich nowotworów % of all cancers	% w grupie narządowej % in organ system	Site
C00-D09	Nowotwory złośliwe ogółem	102	216,2	132,7	100,0	-	All cancers
C00-D09 bez C44	Nowotwory złośliwe ogółem bez skóry	102	216,2	132,7	100,0	-	All cancers but skin
C00-C14	Warga, jama ustna i gardło	#	2,1	1,7	1,0	-	Lip, oral cavity and pharynx
C15-C26	Narządy trawienne	34	72,1	44,1	33,3	100,0	Digestiv organs
C18-C21	w tym: jelito grube	9	19,1	12,2	8,8	26,5	Colorectal cancers
C30-C39	Układ oddechowy i klatka piersiowa	26	55,1	34,6	25,5	100,0	Respiratory and intrathoracic organs
C30-C34	w tym: narządy oddechowe	25	53,0	33,3	24,5	96,2	Respiratory organs
C37-C39	klatka piersiowa	#	2,1	1,3	1,0	3,8	Intrathoracic organs
C40-C41	Kości i chrząstki stawowe	0	0,0	0,0	0,0	-	Bone and articular cartilage
C43-C44	Czerniak i inne nowotwory złośliwe skóry	0	0,0	0,0	0,0	0,0	Melanoma and other skin cancers
C43	w tym: czerniak	0	0,0	0,0	0,0	0,0	Melanoma
C45-C49	Międzybłonek i tkanki miękkie	0	0,0	0,0	0,0	-	Mesothelial and soft tissue
C60-C63	Męskie narządy płciowe	12	25,4	15,5	11,8	100,0	Male genital organs
C61	w tym: gruczoł krokowy	12	25,4	15,5	11,8	100,0	Prostate
C64-C68	Układ moczowy	14	29,7	17,4	13,7	-	Urinary tract
C69-C72	Oko, mózg i inne części centralnego systemu nerwowego	3	6,4	3,8	2,9	-	Eye, brain and other parts of central nervous system
C73-C75	Tarczycza i inne gruczoły wydzielania wewnętrznego	0	0,0	0,0	0,0	-	Thyroid and other endocrine glands
C76-C80	Nowotwory niedokładnie określone, wtórne i o nieokreślonym umiejscowieniu	6	12,7	8,1	5,9	-	Ill-defined, secondary and unspecified sites
C81-C96	Tkanka limfatyczna, krwiotwórcza i tkanki pokrewne	6	12,7	7,4	5,9	100,0	Stated or presumed to be primary, of lymphoid, haematopoietic and related tissue
C81	w tym: choroba Hodgkina	0	0,0	0,0	0,0	0,0	Hodgkin Disease
C82-C85, C96	chłoniaki niezłośliwe	3	6,4	3,9	2,9	50,0	Non-Hodgkin Disease
C91-C95	białaczki	#	4,2	2,5	2,0	33,3	Leukemias
D00-D09	Nowotwory in situ	0	0,0	0,0	0,0	0,0	In situ neoplasms

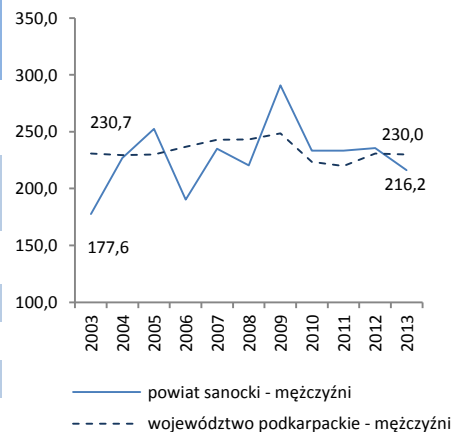
Tab. 163 Zgony na najczęstsze nowotwory złośliwe u mężczyzn w powiecie sanockim w 2013 roku

Tab.163 Deaths from the leading cancer sites, males, Sanok poviat 2013

Umiejscowienie nowotworu Site	Liczby bezwzględne Absolute number	Współczynnik surowy Crude rate	Współczynnik standaryzowany Standardized rate	Wskaźnik struktury Percentage %
Województwo podkarpackie	2397	230,0	143,8	100,0
Powiat sanocki ogółem	102	216,2	132,7	100,0
Zgony na najczęstsze nowotwory złośliwe w powiecie sanockim				
C34	24	50,9	32,1	23,5
C16	12	25,4	14,5	11,8
C61	12	25,4	15,5	11,8
C18-C21	9	19,1	12,2	8,8
C64	7	14,8	9,4	6,9

Rys.105 Umieralność na nowotwory złośliwe w latach 2003-2013, mężczyźni

Fig.105 Cancer mortality in 2003-2013, males



POWIAT SANOCKI/ POVIAT OF SANOK

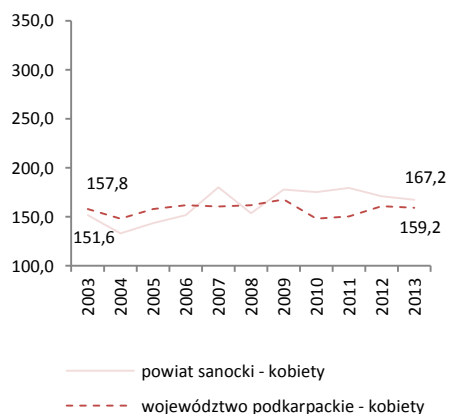
Tab.164 Umieralność na nowotwory złośliwe według układów narządowych u kobiet w powiecie sanockim w 2013 roku
 Tab.164 Cancer mortality by main cancer groups, females, Sanok poviats 2013

ICD-10	Umiejscowienie	Liczby bezwzględne Absolute number	Współczynnik surowy Crude rate	Współczynnik standaryzowany Standardized rate	% wszystkich nowotworów % of all cancers	% w grupie narządowej % in organ system	Site
C00-D09	Nowotwory złośliwe ogółem	82	167,2	77,1	100,0	-	All cancers
C00-D09 bez C44	Nowotwory złośliwe ogółem bez skóry	82	167,2	77,1	100,0	-	All cancers but skin
C00-C14	Warga, jama ustna i gardło	#	4,1	1,5	2,4	-	Lip, oral cavity and pharynx
C15-C26	Narządy trawienne	25	51,0	19,2	30,5	100,0	Digestiv organs
C18-C21	w tym: jelito grube	8	16,3	7,2	9,8	32,0	Colorectal cancers
C30-C39	Układ oddechowy i klatka piersiowa	9	18,4	11,0	11,0	100,0	Respiratory and intrathoracic organs
C30-C34	w tym: narządy oddechowe	9	18,4	11,0	11,0	100,0	Respiratory organs
C37-C39	klatka piersiowa	0	0,0	0,0	0,0	0,0	Intrathoracic organs
C40-C41	Kości i chrząstki stawowe	#	4,1	4,2	2,4	-	Bone and articular cartilage
C43-C44	Czerniak i inne nowotwory złośliwe skóry	#	2,0	1,1	1,2	100,0	Melanoma and other skin cancers
C43	w tym: czerniak	#	2,0	1,1	1,2	100,0	Melanoma
C45-C49	Międzybłonek i tkanki miękkie	0	0,0	0,0	0,0	-	Mesothelial and soft tissue
C50	Pierś	17	34,7	18,4	20,7	-	Breast
C51-C58	Żeńskie narządy płciowe	12	24,5	12,9	14,6	100,0	Female genital organs
C53-C54	w tym: macica	7	14,3	7,0	8,5	58,3	Uterus
C64-C68	Układ moczowy	5	10,2	4,0	6,1	-	Urinary tract
C69-C72	Oko, mózg i inne części centralnego systemu nerwowego	#	4,1	1,7	2,4	-	Eye, brain and other parts of central nervous system
C73-C75	Tarczycza i inne gruczoły wydzielania wewnętrznego	0	0,0	0,0	0,0	-	Thyroid and other endocrine glands
C76-C80	Nowotwory niedokładnie określone, wtórne i o nieokreślonym umiejscowieniu	#	4,1	0,8	2,4	-	Ill-defined, secondary and unspecified sites
C81-C96	Tkanka limfatyczna, krwiotwórcza i tkanki pokrewne	5	10,2	5,5	6,1	100,0	Stated or presumed to be primary, of lymphoid, haematopoietic and related tissue
C81	w tym: choroba Hodgkina	0	0,0	0,0	0,0	0,0	Hodgkin Disease
C82-C85, C96	chłoniaki niezłośliwe	#	4,1	1,9	2,4	40,0	Non-Hodgkin Disease
C91-C95	białaczki	#	2,0	1,2	1,2	20,0	Leukemias
D00-D09	Nowotwory in situ	0	0,0	0,0	0,0	-	In situ neoplasms

Tab.165 Zgony na najczęstsze nowotwory złośliwe u kobiet w powiecie sanockim w 2013 roku
 Tab.165 Deaths from the leading cancer sites, females, Sanok poviats 2013

Umiejscowienie nowotworu Site	Liczby bezwzględne Absolute number	Współczynnik surowy Crude rate	Współczynnik standaryzowany Standardized rate	Wskaźnik struktury Percentage %
Województwo podkarpackie	1729	159,2	77,9	100,0
Powiat sanocki ogółem	82	167,2	77,1	100,0
Zgony na najczęstsze nowotwory złośliwe w powiecie sanockim				
C50	17	34,7	18,4	20,7
C25	9	18,4	6,3	11,0
C18-C21	8	16,3	7,2	9,8
C34	8	16,3	9,8	9,8
C56	5	10,2	5,9	6,1

Rys.106 Umieralność na nowotwory złośliwe w latach 2003-2013, kobiety
 Fig.106 Cancer mortality in 2003-2013, females



POWIAT STALOWOWOLSKI/ POVIAT OF STALOWA WOLA

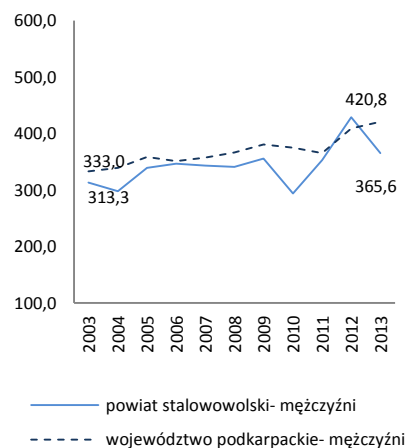
Tab.166 Zachorowalność na nowotwory złośliwe według układów narządowych u mężczyzn w powiecie stalowowolskim w 2013 roku
Tab.166 Cancer incidence by main cancer groups, males, Stalowa Wola poviata 2013

ICD-10	Umiejscowienie	Liczby bezwzględne Absolute number	Współczynnik surowy Crude rate	Współczynnik standaryzowany Standardized rate	% wszystkich nowotworów % of all cancers	% w grupie narządowej % in organ system	Site
C00-D09	Nowotwory złośliwe ogółem	194	365,6	212,1	100,0	-	All cancers
C00-D09 bez C44	Nowotwory złośliwe ogółem bez skóry	182	342,9	199,1	93,8	-	All cancers but skin
C00-C14	Warga, jama ustna i gardło	6	11,3	6,5	3,1	-	Lip, oral cavity and pharynx
C15-C26	Narządy trawienne	45	84,8	45,0	23,2	100,0	Digestiv organs
C18-C21	w tym: jelito grube	27	50,9	26,3	13,9	60,0	Colorectal cancers
C30-C39	Układ oddechowy i klatka piersiowa	42	79,1	45,5	21,6	100,0	Respiratory and intrathoracic organs
C30-C34	w tym: narządy oddechowe	40	75,4	43,1	20,6	95,2	Respiratory organs
C37-C39	klatka piersiowa	#	3,8	2,3	1,0	4,8	Intrathoracic organs
C40-C41	Kości i chrząstki stawowe	#	1,9	0,9	0,5	-	Bone and articular cartilage
C43-C44	Czerniak i inne nowotwory złośliwe skóry	17	32,0	18,0	8,8	100,0	Melanoma and other skin cancers
C43	w tym: czerniak	5	9,4	5,0	2,6	29,4	Melanoma
C45-C49	Międzybłonek i tkanki miękkie	4	7,5	7,9	2,1	-	Mesothelial and soft tissue
C60-C63	Męskie narządy płciowe	29	54,6	32,1	14,9	100,0	Male genital organs
C61	w tym: gruczoł krokowy	27	50,9	29,4	13,9	93,1	Prostate
C64-C68	Układ moczowy	29	54,6	31,7	14,9	-	Urinary tract
C69-C72	Oko, mózg i inne części centralnego systemu nerwowego	3	5,7	4,2	1,5	-	Eye, brain and other parts of central nervous system
C73-C75	Tarczycyca i inne gruczoły wydzielania wewnętrznego	#	3,8	2,7	1,0	-	Thyroid and other endocrine glands
C76-C80	Nowotwory niedokładnie określone, wtórne i o nieokreślonym umiejscowieniu	5	9,4	5,4	2,6	-	Ill-defined, secondary and unspecified sites
C81-C96	Tkanka limfatyczna, krwiotwórcza i tkanki pokrewne	10	18,8	10,6	5,2	100,0	Stated or presumed to be primary, of lymphoid, haematopoietic and related tissue
C81	w tym: choroba Hodgkina	0	0,0	0,0	0,0	0,0	Hodgkin Disease
C82-C85, C96	chłoniaki niezłośliwe	3	5,7	2,7	1,5	30,0	Non-Hodgkin Disease
C91-C95	białaczki	7	13,2	7,9	3,6	70,0	Leukemias
D00-D09	Nowotwory in situ	#	1,9	1,7	0,5	-	In situ neoplasms

Tab.167 Zachorowania na najczęstsze nowotwory złośliwe u mężczyzn w powiecie stalowowolskim w 2013 roku
Tab.167 The leading sites of new registered cancer, males, Stalowa Wola poviata 2013

Umiejscowienie nowotworu Site	Liczby bezwzględne Absolute number	Współczynnik surowy Crude rate	Współczynnik standaryzowany Standardized rate	Wskaźnik struktury Percentage %
Województwo podkarpackie	4386	420,8	276,9	100,0
Powiat stalowowolski ogółem	194	365,6	212,1	100,0
Zachorowania na najczęstsze nowotwory złośliwe w powiecie stalowowolskim				
C34	33	62,2	35,0	17,0
C18-C21	27	50,9	26,3	13,9
C61	27	50,9	29,4	13,9
C67	18	33,9	18,9	9,3
C44	12	22,6	13,1	6,2

Rys.107 Zachorowalność na nowotwory złośliwe w latach 2003-2013, mężczyźni
Fig.107 Cancer incidence in 2003-2013, males



POWIAT STALOWOWOLSKI/ POVIAT OF STALOWA WOLA

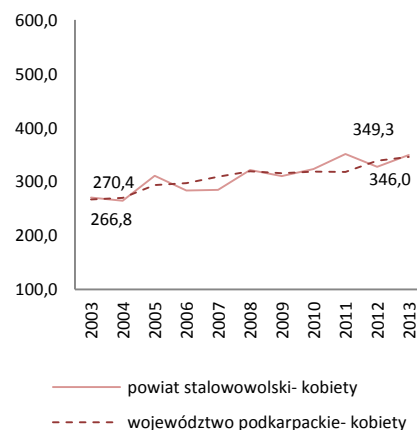
Tab.168 Zachorowalność na nowotwory złośliwe według układów narządowych u kobiet w powiecie stalowowolskim w 2013 roku
Tab.168 Cancer incidence by main cancer groups, females, Stalowa Wola poviast 2013

ICD-10	Umiejscowienie	Liczby bezwzględne Absolute number	Współczynnik surowy Crude rate	Współczynnik standaryzowany Standardized rate	% wszystkich nowotworów % of all cancers	% w grupie narządowej % in organ system	Site
C00-D09	Nowotwory złośliwe ogółem	195	349,3	181,0	100,0	-	All cancers
C00-D09 bez C44	Nowotwory złośliwe ogółem bez skóry	183	327,8	171,7	93,8	-	All cancers but skin
C00-C14	Warga, jama ustna i gardło	0	0,0	0,0	0,0	-	Lip, oral cavity and pharynx
C15-C26	Narządy trawienne	47	84,2	38,2	24,1	100,0	Digestiv organs
C18-C21	w tym: jelito grube	32	57,3	27,6	16,4	68,1	Colorectal cancers
C30-C39	Układ oddechowy i klatka piersiowa	19	34,0	18,3	9,7	100,0	Respiratory and intrathoracic organs
C30-C34	w tym: narządy oddechowe	19	34,0	18,3	9,7	100,0	Respiratory organs
C37-C39	klatka piersiowa	0	0,0	0,0	0,0	0,0	Intrathoracic organs
C40-C41	Kości i chrząstki stawowe	#	1,8	0,9	0,5	-	Bone and articular cartilage
C43-C44	Czerniak i inne nowotwory złośliwe skóry	18	32,2	14,0	9,2	100,0	Melanoma and other skin cancers
C43	w tym: czerniak	6	10,7	4,6	3,1	33,3	Melanoma
C45-C49	Międzybłonek i tkanki miękkie	#	3,6	2,2	1,0	-	Mesothelial and soft tissue
C50	Pierś	34	60,9	35,9	17,4	-	Breast
C51-C58	Żeńskie narządy płciowe	41	73,4	40,4	21,0	100,0	Female genital organs
C53-C54	w tym: macica	31	55,5	29,3	15,9	75,6	Uterus
C64-C68	Układ moczowy	7	12,5	8,1	3,6	-	Urinary tract
C69-C72	Oko, mózg i inne części centralnego systemu nerwowego	#	3,6	2,8	1,0	-	Eye, brain and other parts of central nervous system
C73-C75	Tarczycza i inne gruczoły wydzielania wewnętrznego	5	9,0	5,4	2,6	-	Thyroid and other endocrine glands
C76-C80	Nowotwory niedokładnie określone, wtórne i o nieokreślonym umiejscowieniu	5	9,0	3,4	2,6	-	Ill-defined, secondary and unspecified sites Stated or presumed to be primary, of lymphoid, haematopoietic and related tissue
C81-C96	Tkanka limfatyczna, krwiotwórcza i tkanki pokrewne	9	16,1	6,6	4,6	100,0	Hodgkin Disease and related tissue
C81	w tym: choroba Hodgkina	0	0,0	0,0	0,0	0,0	Hodgkin Disease
C82-C85, C96	chłoniaki nieziarnicze	#	3,6	2,2	1,0	22,2	Non-Hodgkin Disease
C91-C95	białaczki	#	1,8	0,4	0,5	11,1	Leukemias
D00-D09	Nowotwory in situ	5	9,0	4,8	2,6	-	In situ neoplasms

Tab.169 Zachorowania na najczęstsze nowotwory złośliwe u kobiet w powiecie stalowowolskim w 2013 roku
Tab.169 The leading sites of new registered cancer, females, Stalowa Wola poviast 2013

Umiejscowienie nowotworu Site	Liczby bezwzględne Absolute number	Współczynnik surowy Crude rate	Współczynnik standaryzowany Standardized rate	Wskaźnik struktury Percentage %
Województwo podkarpackie	3759	346,0	200,4	100,0
Powiat stalowowolski ogółem	195	349,3	181,0	100,0
Zachorowania na najczęstsze nowotwory złośliwe w powiecie stalowowolskim				
C50	34	60,9	35,9	17,4
C18-C21	32	57,3	27,6	16,4
C54	23	41,2	21,0	11,8
C34	18	32,2	17,2	9,2
C44	12	21,5	9,3	6,2

Rys.108 Zachorowalność na nowotwory złośliwe w latach 2003-2013, kobiety
Fig.108 Cancer incidence in 2003-2013, females



POWIAT STALOWOWOLSKI/ POVIAT OF STALOWA WOLA

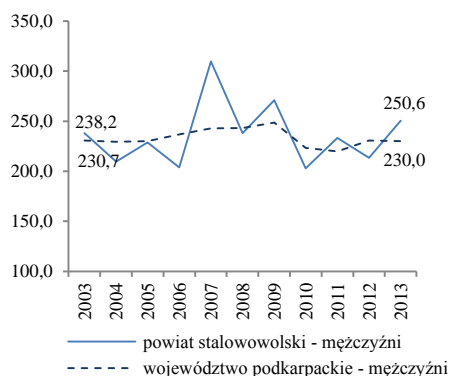
Tab.170 Umieralność na nowotwory złośliwe według układów narządowych u mężczyzn w powiecie stalowowolskim w 2013 roku
 Tab.170 Cancer mortality by main cancer groups, males, Stalowa Wola poviats 2013

ICD-10	Umiejscowienie	Liczby bezwzględne Absolute number	Współczynnik surowy Crude rate	Współczynnik standaryzowany Standardized rate	% wszystkich nowotworów % of all cancers	% w grupie narządowej % in organ system	Site
C00-D09	Nowotwory złośliwe ogółem	133	250,6	149,7	100,0	-	All cancers
C00-D09 bez C44	Nowotwory złośliwe ogółem bez skóry	133	250,6	149,7	100,0	-	All cancers but skin
C00-C14	Warga, jama ustna i gardło	5	9,4	5,5	3,8	-	Lip, oral cavity and pharynx
C15-C26	Narządy trawienne	46	86,7	50,5	34,6	100,0	Digestiv organs
C18-C21	w tym: jelito grube	22	41,5	24,3	16,5	47,8	Colorectal cancers
C30-C39	Układ oddechowy i klatka piersiowa	41	77,3	45,7	30,8	100,0	Respiratory and intrathoracic organs
C30-C34	w tym: narządy oddechowe	41	77,3	45,7	30,8	100,0	Respiratory organs
C37-C39	klatka piersiowa	0	0,0	0,0	0,0	0,0	Intrathoracic organs
C40-C41	Kości i chrząstki stawowe	0	0,0	0,0	0,0	-	Bone and articular cartilage
C43-C44	Czerniak i inne nowotwory złośliwe skóry	3	5,7	3,3	2,3	100,0	Melanoma and other skin cancers
C43	w tym: czerniak	3	5,7	3,3	2,3	100,0	Melanoma
C45-C49	Międzybłonek i tkanki miękkie	0	0,0	0,0	0,0	-	Mesothelial and soft tissue
C60-C63	Męskie narządy płciowe	13	24,5	13,9	9,8	100,0	Male genital organs
C61	w tym: gruczoł krokowy	13	24,5	13,9	9,8	100,0	Prostate
C64-C68	Układ moczowy	8	15,1	9,6	6,0	-	Urinary tract
C69-C72	Oko, mózg i inne części centralnego systemu nerwowego	6	11,3	7,8	4,5	-	Eye, brain and other parts of central nervous system
C73-C75	Tarczycza i inne gruczoły wydzielania wewnętrznego	#	3,8	2,0	1,5	-	Thyroid and other endocrine glands
C76-C80	Nowotwory nieokreślone, wtórne i o nieokreślonym umiejscowieniu	6	11,3	8,0	4,5	-	Ill-defined, secondary and unspecified sites
C81-C96	Tkanka limfatyczna, krwiotwórcza i tkanki pokrewne	#	3,8	2,7	1,5	100,0	Stated or presumed to be primary, of lymphoid,
C81	w tym: choroba Hodgkina	0	0,0	0,0	0,0	0,0	Hodgkin Disease
C82-C85, C96	chłoniaki nieziarnicze	#	1,9	1,4	0,8	50,0	Non-Hodgkin Disease
C91-C95	białaczki	#	1,9	1,4	0,8	50,0	Leukemias
D00-D09	Nowotwory in situ	0	0,0	0,0	0,0	0,0	In situ neoplasms

Tab.171 Zgony na najczęstsze nowotwory złośliwe u mężczyzn w powiecie stalowowolskim w 2013 roku
 Tab.171 Deaths from the leading cancer sites, males, Stalowa Wola poviats 2013

Umiejscowienie nowotworu Site	Liczby bezwzględne Absolute number	Współczynnik surowy Crude rate	Współczynnik standaryzowany Standardized rate	Wskaźnik struktury Percentage %
Województwo podkarpackie	2397	230,0	143,8	100,0
Powiat stalowowolskim ogółem	133	250,6	149,7	100,0
Zgony na najczęstsze nowotwory złośliwe w powiecie stalowowolskim				
C34	38	71,6	42,7	28,6
C18-C21	22	41,5	24,3	16,5
C61	13	24,5	13,9	9,8
C16	11	20,7	11,2	8,3
C71	6	11,3	7,8	4,5

Rys.109 Umieralność na nowotwory złośliwe w latach 2003-2013, mężczyźni
 Fig.109 Cancer mortality in 2003-2013, males



POWIAT STALOWOWOLSKI/ POVIAT OF STALOWA WOLA

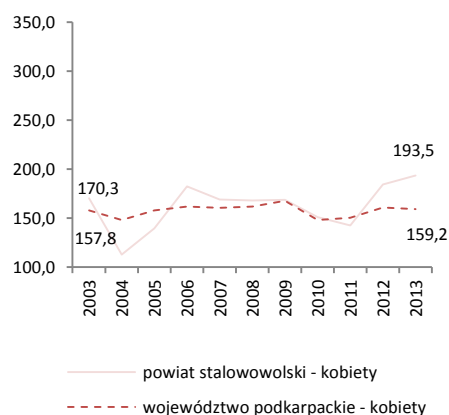
Tab.172 Umieralność na nowotwory złośliwe według układów narządowych u kobiet w powiecie stalowowolskim w 2013 roku
Tab.172 Cancer mortality by main cancer groups, females, Stalowa Wola poviats 2013

ICD-10	Umiejscowienie	Liczby bezwzględne Absolute number	Współczynnik surowy Crude rate	Współczynnik standaryzowany Standardized rate	% wszystkich nowotworów % of all cancers	% w grupie narządowej % in organ system	Site
C00-D09	Nowotwory złośliwe ogółem	108	193,5	91,2	100,0	-	All cancers
C00-D09 bez C44	Nowotwory złośliwe ogółem bez skóry	108	193,5	91,2	100,0	-	All cancers but skin
C00-C14	Warga, jama ustna i gardło	3	5,4	3,1	2,8	-	Lip, oral cavity and pharynx
C15-C26	Narządy trawienne	33	59,1	26,4	30,6	100,0	Digestiv organs
C18-C21	w tym: jelito grube	16	28,7	11,1	14,8	48,5	Colorectal cancers
C30-C39	Układ oddechowy i klatka piersiowa	12	21,5	11,7	11,1	100,0	Respiratory and intrathoracic organs
C30-C34	w tym: narządy oddechowe	12	21,5	11,7	11,1	100,0	Respiratory organs
C37-C39	klatka piersiowa	0	0,0	0,0	0,0	0,0	Intrathoracic organs
C40-C41	Kości i chrząstki stawowe	0	0,0	0,0	0,0	-	Bone and articular cartilage
C43-C44	Czerniak i inne nowotwory złośliwe skóry	#	3,6	2,2	1,9	100,0	Melanoma and other skin cancers
C43	w tym: czerniak	#	3,6	2,2	1,9	100,0	Melanoma
C45-C49	Międzybłonek i tkanki miękkie	#	1,8	1,3	0,9	-	Mesothelial and soft tissue
C50	Pierś	14	25,1	11,4	13,0	-	Breast
C51-C58	Żeńskie narządy płciowe	26	46,6	22,9	24,1	100,0	Female genital organs
C53-C54	w tym: macica	14	25,1	12,2	13,0	53,8	Uterus
C64-C68	Układ moczowy	6	10,7	4,4	5,6	-	Urinary tract
C69-C72	Oko, mózg i inne części centralnego systemu nerwowego	#	3,6	2,1	1,9	-	Eye, brain and other parts of central nervous system
C73-C75	Tarczycza i inne gruczoły wydzielania wewnętrznego	0	0,0	0,0	0,0	-	Thyroid and other endocrine glands
C76-C80	Nowotwory niedokładnie określone, wtórne i o nieokreślonym umiejscowieniu	7	12,5	4,3	6,5	-	Ill-defined, secondary and unspecified sites
C81-C96	Tkanka limfatyczna, krwiotwórcza i tkanki pokrewne	#	3,6	1,4	1,9	100,0	Stated or presumed to be primary, of lymphoid, haematopoietic and related tissue
C81	w tym: choroba Hodgkina	0	0,0	0,0	0,0	0,0	Hodgkin Disease
C82-C85, C96	chłoniaki niezłaznicze	0	0,0	0,0	0,0	0,0	Non-Hodgkin Disease
C91-C95	białaczki	#	1,8	1,0	0,9	50,0	Leukemias
D00-D09	Nowotwory in situ	0	0,0	0,0	0,0	-	In situ neoplasms

Tab.173 Zgony na najczęstsze nowotwory złośliwe u kobiet w powiecie stalowowolskim w 2013 roku
Tab.173 Deaths from the leading cancer sites, females, Stalowa Wola poviats 2013

Umiejscowienie nowotworu Site	Liczby bezwzględne Absolute number	Współczynnik surowy Crude rate	Współczynnik standaryzowany Standardized rate	Wskaźnik struktury Percentage %
Województwo podkarpackie	1729	159,2	77,9	100,0
Powiat stalowowolski ogółem	108	193,5	91,2	100,0
Zgony na najczęstsze nowotwory złośliwe w powiecie stalowowolskim				
C18-C21	16	28,7	11,1	14,8
C50	14	25,1	11,4	13,0
C34	12	21,5	11,7	11,1
C56	11	19,7	10,4	10,2
C53	7	12,5	6,6	6,5

Rys.110 Umieralność na nowotwory złośliwe w latach 2003-2013, kobiety
Fig.110 Cancer mortality in 2003-2013, females



POWIAT STRYŻÓWSKI/ POWIAT OF STRYZOW

Tab.174 Zachorowalność na nowotwory złośliwe według układów narządowych u mężczyzn w powiecie stryżowskim w 2013 roku
Tab. 174 Cancer incidence by main cancer groups, males, Strzyzow poviat 2013

ICD-10	Umiejscowienie	Liczby bezwzględne Absolute number	Współczynnik surowy Crude rate	Współczynnik standaryzowany Standardized rate	% wszystkich nowotworów % of all cancers	% w grupie narządowej % in organ system	Site
C00-D09	Nowotwory złośliwe ogółem	134	435,8	269,4	100,0	-	All cancers
C00-D09 bez C44	Nowotwory złośliwe ogółem bez skóry	119	387,0	238,1	88,8	-	All cancers but skin
C00-C14	Warga, jama ustna i gardło	#	6,5	5,2	1,5	-	Lip, oral cavity and pharynx
C15-C26	Narządy trawienne	24	78,1	49,0	17,9	100,0	Digestiv organs
C18-C21	w tym: jelito grube	10	32,5	23,1	7,5	41,7	Colorectal cancers
C30-C39	Układ oddechowy i klatka piersiowa	36	117,1	75,5	26,9	100,0	Respiratory and intrathoracic organs
C30-C34	w tym: narządy oddechowe	36	117,1	75,5	26,9	100,0	Respiratory organs
C37-C39	klatka piersiowa	0	0,0	0,0	0,0	0,0	Intrathoracic organs
C40-C41	Kości i chrząstki stawowe	0	0,0	0,0	0,0	-	Bone and articular cartilage
C43-C44	Czerniak i inne nowotwory złośliwe skóry	17	55,3	35,4	12,7	100,0	Melanoma and other skin cancers
C43	w tym: czerniak	#	6,5	31,3	1,5	11,8	Melanoma
C45-C49	Międzybłonek i tkanki miękkie	#	3,3	1,3	0,7	-	Mesothelial and soft tissue
C60-C63	Męskie narządy płciowe	19	61,8	34,7	14,2	100,0	Male genital organs
C61	w tym: gruczoł krokowy	19	61,8	34,7	14,2	100,0	Prostate
C64-C68	Układ moczowy	16	52,0	29,8	11,9	-	Urinary tract
C69-C72	Oko, mózg i inne części centralnego systemu nerwowego	4	13,0	10,1	3,0	-	Eye, brain and other parts of central nervous system
C73-C75	Tarczycyca i inne gruczoły wydzielania wewnętrznego	0	0,0	0,0	0,0	-	Thyroid and other endocrine glands
C76-C80	Nowotwory niedokładnie określone, wtórne i o nieokreślonym umiejscowieniu	3	9,8	3,7	2,2	-	Ill-defined, secondary and unspecified sites
C81-C96	Tkanka limfatyczna, krwiotwórcza i tkanki pokrewne	11	35,8	22,2	8,2	100,0	Stated or presumed to be primary, of lymphoid, haematopoietic and related tissue
C81	w tym: choroba Hodgkina	0	0,0	0,0	0,0	0,0	Hodgkin Disease
C82-C85, C96	chłoniaki niezziarnicze	6	19,5	11,6	4,5	54,5	Non-Hodgkin Disease
C91-C95	białaczki	4	13,0	8,6	3,0	36,4	Leukemias
D00-D09	Nowotwory in situ	#	3,3	2,5	0,7	-	In situ neoplasms

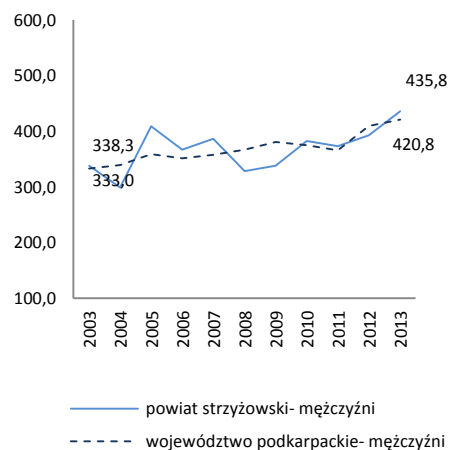
Tab.175 Zachorowania na najczęstsze nowotwory złośliwe u mężczyzn w powiecie stryżowskim w 2013 roku

Tab.175 The leading sites of new registered cancer, males, Strzyzow poviat 2013

Umiejscowienie nowotworu Site	Liczby bezwzględne Absolute number	Współczynnik surowy Crude rate	Współczynnik standaryzowany Standardized rate	Wskaźnik struktury Percentage %
Województwo podkarpackie	4386	420,8	276,9	100,0
Powiat stryżowski ogółem	134	435,8	269,4	100,0
Zachorowania na najczęstsze nowotwory złośliwe w powiecie stryżowskim				
C34	32	104,1	66,7	23,9
C61	19	61,8	34,7	14,2
C44	15	48,8	31,3	11,2
C67	14	45,5	26,2	10,4
C18-C21	10	32,5	23,1	7,5

Rys.111 Zachorowalność na nowotwory złośliwe w latach 2003-2013, mężczyźni

Fig.111 Cancer incidence in 2003-2013, males



POWIAT STRYŻÓWSKI/ POWIAT OF STRYZOW

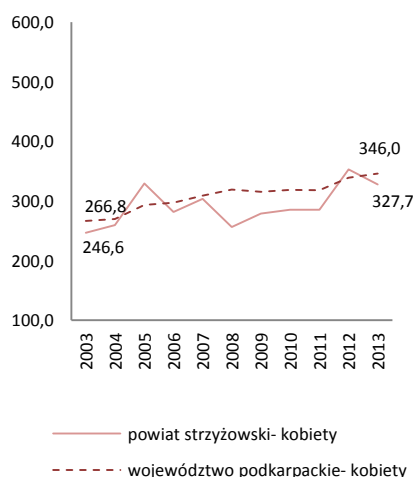
Tab.176 Zachorowalność na nowotwory złośliwe według układów narządowych u kobiet w powiecie stryżowskim w 2013 roku
Tab.176 Cancer incidence by main cancer groups, females, Stryzow poviat 2013

ICD-10	Umiejscowienie	Liczby bezwzględne Absolute number	Współczynnik surowy Crude rate	Współczynnik standaryzowany Standardized rate	% wszystkich nowotworów % of all cancers	% w grupie narządowej % in organ system	Site
C00-D09	Nowotwory złośliwe ogółem	103	327,7	193,8	100,0	-	All cancers
C00-D09 bez C44	Nowotwory złośliwe ogółem bez skóry	90	286,3	181,5	87,4	-	All cancers but skin
C00-C14	Warga, jama ustna i gardło	#	3,2	2,3	1,0	-	Lip, oral cavity and pharynx
C15-C26	Narządy trawienne	13	41,4	21,8	12,6	100,0	Digestiv organs
C18-C21	w tym: jelito grube	5	15,9	8,7	4,9	38,5	Colorectal cancers
C30-C39	Układ oddechowy i klatka piersiowa	7	22,3	14,3	6,8	100,0	Respiratory and intrathoracic organs
C30-C34	w tym: narządy oddechowe	7	22,3	14,3	6,8	100,0	Respiratory organs
C37-C39	klatka piersiowa	0	0,0	0,0	0,0	0,0	Intrathoracic organs
C40-C41	Kości i chrząstki stawowe	0	0,0	0,0	0,0	-	Bone and articular cartilage
C43-C44	Czerniak i inne nowotwory złośliwe skóry	17	54,1	18,8	16,5	100,0	Melanoma and other skin cancers
C43	w tym: czerniak	4	12,7	6,6	3,9	23,5	Melanoma
C45-C49	Międzybłonek i tkanki miękkie	#	6,4	4,5	1,9	-	Mesothelial and soft tissue
C50	Pierś	17	54,1	37,0	16,5	-	Breast
C51-C58	Żeńskie narządy płciowe	20	63,6	39,5	19,4	100,0	Female genital organs
C53-C54	w tym: macica	11	35,0	21,4	10,7	55,0	Uterus
C64-C68	Układ moczowy	6	19,1	12,5	5,8	-	Urinary tract
C69-C72	Oko, mózg i inne części centralnego systemu nerwowego	3	9,5	5,6	2,9	-	Eye, brain and other parts of central nervous system
C73-C75	Tarczycza i inne gruczoły wydzielania wewnętrznego	5	15,9	12,0	4,9	-	Thyroid and other endocrine glands
C76-C80	Nowotwory niedokładnie określone, wtórne i o nieokreślonym umiejscowieniu	3	9,5	6,0	2,9	-	Ill-defined, secondary and unspecified sites Stated or presumed to be primary, of lymphoid, haematopoietic and related tissue
C81-C96	Tkanka limfatyczna, krwiotwórcza i tkanki pokrewne	9	28,6	19,3	8,7	100,0	Hodgkin Disease, Non-Hodgkin Disease, Leukemias
C81	w tym: choroba Hodgkina	0	0,0	0,0	0,0	0,0	Hodgkin Disease
C82-C85, C96	chłoniaki nieziarnicze	#	6,4	4,8	1,9	22,2	Non-Hodgkin Disease
C91-C95	białaczki	4	12,7	8,3	3,9	44,4	Leukemias
D00-D09	Nowotwory in situ	0	0,0	0,0	0,0	-	In situ neoplasms

Tab.177 Zachorowania na najczęstsze nowotwory złośliwe u kobiet w powiecie stryżowskim w 2013 roku
Tab.177 The leading sites of new registered cancer, females, Stryzow poviat 2013

Umiejscowienie nowotworu Site	Liczby bezwzględne Absolute number	Współczynnik surowy Crude rate	Współczynnik standaryzowany Standardized rate	Wskaźnik struktury Percentage %
Województwo podkarpackie	3759	346,0	200,4	100,0
Powiat stryżowski ogółem	103	327,7	193,8	100,0
Zachorowania na najczęstsze nowotwory złośliwe w powiecie stryżowskim				
C50	17	54,1	37,0	16,5
C44	13	41,4	12,2	12,6
C54	10	31,8	19,2	9,7
C56	7	22,3	15,0	6,8

Rys.112 Zachorowalność na nowotwory złośliwe w latach 2003-2013, kobiety
Fig.112 Cancer incidence in 2003-2013, females



POWIAT STRYŻÓWSKI/ POWIAT OF STRYZOW

Tab.178 Umieralność na nowotwory złośliwe według układów narządowych u mężczyzn w powiecie stryżowskim w 2013 roku
Tab.178 Cancer mortality by main cancer groups, males, Stryzow poviat 2013

ICD-10	Umiejscowienie	Liczby bezwzględne Absolute number	Współczynnik surowy Crude rate	Współczynnik standaryzowany Standardized rate	% wszystkich nowotworów % of all cancers	% w grupie narządowej % in organ system	Site
C00-D09	Nowotwory złośliwe ogółem	81	263,4	158,2	100,0	-	All cancers
C00-D09 bez C44	Nowotwory złośliwe ogółem bez skóry	81	263,4	158,2	100,0	-	All cancers but skin
C00-C14	Warga, jama ustna i gardło	3	9,8	7,1	3,7	-	Lip, oral cavity and pharynx
C15-C26	Narządy trawienne	19	61,8	35,6	23,5	100,0	Digestiv organs
C18-C21	w tym: jelito grube	5	16,3	8,8	6,2	26,3	Colorectal cancers
C30-C39	Układ oddechowy i klatka piersiowa	29	94,3	61,9	35,8	100,0	Respiratory and intrathoracic organs
C30-C34	w tym: narządy oddechowe	29	94,3	61,9	35,8	100,0	Respiratory organs
C37-C39	klatka piersiowa	0	0,0	0,0	0,0	0,0	Intrathoracic organs
C40-C41	Kości i chrząstki stawowe	0	0,0	0,0	0,0	-	Bone and articular cartilage
C43-C44	Czerniak i inne nowotwory złośliwe skóry	#	6,5	3,6	2,5	100,0	Melanoma and other skin cancers
C43	w tym: czerniak	#	6,5	3,6	2,5	100,0	Melanoma
C45-C49	Międzybłonek i tkanki miękkie	#	3,3	2,5	1,2	-	Mesothelial and soft tissue
C60-C63	Męskie narządy płciowe	10	32,5	16,8	12,3	100,0	Male genital organs
C61	w tym: gruczoł krokowy	10	32,5	16,8	12,3	100,0	Prostate
C64-C68	Układ moczowy	9	29,3	15,9	11,1	-	Urinary tract
C69-C72	Oko, mózg i inne części centralnego systemu nerwowego	4	13,0	10,1	4,9	-	Eye, brain and other parts of central nervous system
C73-C75	Tarczycza i inne gruczoły wydzielania wewnętrznego	0	0,0	0,0	0,0	-	Thyroid and other endocrine glands
C76-C80	Nowotwory niedokładnie określone, wtórne i o nieokreślonym umiejscowieniu	#	6,5	2,4	2,5	-	Ill-defined, secondary and unspecified sites
C81-C96	Tkanka limfatyczna, krwiotwórcza i tkanki pokrewne	#	6,5	2,4	2,5	100,0	Stated or presumed to be primary, of lymphoid, haematopoietic and related tissue
C81	w tym: choroba Hodgkina	0	0,0	0,0	0,0	0,0	Hodgkin Disease
C82-C85, C96	chłoniaki niezłośliwe	0	0,0	0,0	0,0	0,0	Non-Hodgkin Disease
C91-C95	białaczki	#	3,3	1,1	1,2	50,0	Leukemias
D00-D09	Nowotwory in situ	0	0,0	0,0	0,0	0,0	In situ neoplasms

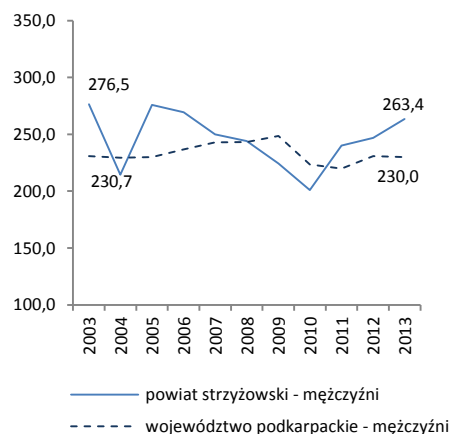
Tab.179 Zgony na najczęstsze nowotwory złośliwe u mężczyzn w powiecie stryżowskim w 2013 roku

Tab.179 Deaths from the leading cancer sites, males, Stryzow poviat 2013

Umiejscowienie nowotworu Site	Liczby bezwzględne Absolute number	Współczynnik surowy Crude rate	Współczynnik standaryzowany Standardized rate	Wskaźnik struktury Percentage %
Województwo podkarpackie	2397	230,0	143,8	100,0
Powiat stryżowski ogółem	81	263,4	158,2	100,0
Zgony na najczęstsze nowotwory złośliwe w powiecie stryżowskim				
C34	27	87,8	57,1	33,3
C61	10	32,5	16,8	12,3
C16	6	19,5	11,3	7,4
C18-C21	5	16,3	8,8	6,2
C67	5	16,3	5,6	6,2

Rys.113 Umieralność na nowotwory złośliwe w latach 2003-2013, mężczyźni

Fig.113 Cancer mortality in 2003-2013, males



POWIAT STRYŻÓWSKI/ POWIAT OF STRYZOW

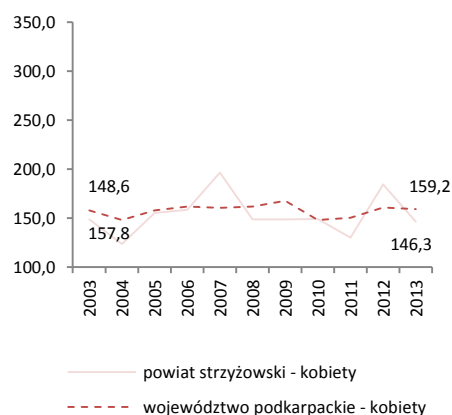
Tab.180 Umieralność na nowotwory złośliwe według układów narządowych u kobiet w powiecie stryżowskim w 2013 roku
 Tab.180 Cancer mortality by main cancer groups, females, Strzyzow poviat 2013

ICD-10	Umiejscowienie	Liczby bezwzględne Absolute number	Współczynnik surowy Crude rate	Współczynnik standaryzowany Standardized rate	% wszystkich nowotworów % of all cancers	% w grupie narządowej % in organ system	Site
C00-D09	Nowotwory złośliwe ogółem	46	146,3	67,9	100,0	-	All cancers
C00-D09 bez C44	Nowotwory złośliwe ogółem bez skóry	46	146,3	67,9	100,0	-	All cancers but skin
C00-C14	Warga, jama ustna i gardło	0	0,0	0,0	0,0	-	Lip, oral cavity and pharynx
C15-C26	Narządy trawienne	8	25,4	7,2	17,4	100,0	Digestiv organs
C18-C21	w tym: jelito grube	#	6,4	1,0	4,3	25,0	Colorectal cancers
C30-C39	Układ oddechowy i klatka piersiowa	9	28,6	16,3	19,6	100,0	Respiratory and intrathoracic organs
C30-C34	w tym: narządy oddechowe	9	28,6	16,3	19,6	100,0	Respiratory organs
C37-C39	klatka piersiowa	0	0,0	0,0	0,0	0,0	Intrathoracic organs
C40-C41	Kości i chrząstki stawowe	#	3,2	4,5	2,2	-	Bone and articular cartilage
C43-C44	Czerniak i inne nowotwory złośliwe skóry	#	3,2	0,5	2,2	100,0	Melanoma and other skin cancers
C43	w tym: czerniak	#	3,2	0,5	2,2	100,0	Melanoma
C45-C49	Międzybłonek i tkanki miękkie	0	0,0	0,0	0,0	-	Mesothelial and soft tissue
C50	Pierś	10	31,8	16,0	21,7	-	Breast
C51-C58	Żeńskie narządy płciowe	6	19,1	8,2	13,0	100,0	Female genital organs
C53-C54	w tym: macica	#	6,4	1,7	4,3	33,3	Uterus
C64-C68	Układ moczowy	#	6,4	1,5	4,3	-	Urinary tract
C69-C72	Oko, mózg i inne części centralnego systemu nerwowego	#	3,2	2,3	2,2	-	Eye, brain and other parts of central nervous system
C73-C75	Tarczycza i inne gruczoły wydzielania wewnętrznego	#	3,2	0,5	2,2	-	Thyroid and other endocrine glands
C76-C80	Nowotwory niedokładnie określone, wtórne i o nieokreślonym umiejscowieniu	5	15,9	7,0	10,9	-	Ill-defined, secondary and unspecified sites
C81-C96	Tkanka limfatyczna, krwiotwórcza i tkanki pokrewne	#	6,4	3,8	0,0	100,0	Stated or presumed to be primary, of lymphoid, haematopoietic and related tissue
C81	w tym: choroba Hodgkina	0	0,0	0,0	0,0	0,0	Hodgkin Disease
C82-C85, C96	chłoniaki niezłośliwe	0	0,0	0,0	0,0	0,0	Non-Hodgkin Disease
C91-C95	białaczki	#	6,4	3,8	0,0	100,0	Leukemias
D00-D09	Nowotwory in situ	0	0,0	0,0	0,0	-	In situ neoplasms

Tab.181 Zgony na najczęstsze nowotwory złośliwe u kobiet w powiecie stryżowskim w 2013 roku
 Tab.181 Deaths from the leading cancer sites, females, Strzyzow poviat 2013

Umiejscowienie nowotworu Site	Liczby bezwzględne Absolute number	Współczynnik surowy Crude rate	Współczynnik standaryzowany Standardized rate	Wskaźnik struktury Percentage %
Województwo podkarpackie	1729	159,2	77,9	100,0
Powiat stryżowski ogółem	46	146,3	67,9	100,0
Zgony na najczęstsze nowotwory złośliwe w powiecie stryżowskim				
C50	10	31,8	16,0	21,7
C34	8	25,4	14,1	17,4
C56	3	9,5	5,8	6,5

Rys.114 Umieralność na nowotwory złośliwe w latach 2003-2013, kobiety
 Fig.114 Cancer mortality in 2003-2013, females



POWIAT TARNOBRZESKI/ POVIAT OF TARNOBRZEG

Tab.182 Zachorowalność na nowotwory złośliwe według układów narządowych u mężczyzn w powiecie tarnobrzeskim w 2013 roku
Tab.182 Cancer incidence by main cancer groups, males, Tarnobrzeg poviata 2013

ICD-10	Umiejscowienie	Liczby bezwzględne Absolute number	Współczynnik surowy Crude rate	Współczynnik standaryzowany Standardized rate	% wszystkich nowotworów % of all cancers	% w grupie narządowej % in organ system	Site
C00-D09	Nowotwory złośliwe ogółem	91	342,3	233,0	100,0	-	All cancers
C00-D09 bez C44	Nowotwory złośliwe ogółem bez skóry	87	327,3	224,3	95,6	-	All cancers but skin
C00-C14	Warga, jama ustna i gardło	4	15,0	8,6	4,4	-	Lip, oral cavity and pharynx
C15-C26	Narządy trawienne	19	71,5	46,1	20,9	100,0	Digestiv organs
C18-C21	w tym: jelito grube	8	30,1	18,9	8,8	42,1	Colorectal cancers
C30-C39	Układ oddechowy i klatka piersiowa	15	56,4	37,0	16,5	100,0	Respiratory and intrathoracic organs
C30-C34	w tym: narządy oddechowe	15	56,4	37,0	16,5	100,0	Respiratory organs
C37-C39	klatka piersiowa	0	0,0	0,0	0,0	0,0	Intrathoracic organs
C40-C41	Kości i chrząstki stawowe	0	0,0	0,0	0,0	-	Bone and articular cartilage
C43-C44	Czerniak i inne nowotwory złośliwe skóry	5	18,8	10,1	5,5	100,0	Melanoma and other skin cancers
C43	w tym: czerniak	#	3,8	1,4	1,1	20,0	Melanoma
C45-C49	Międzybłonek i tkanki miękkie	#	7,5	4,0	2,2	-	Mesothelial and soft tissue
C60-C63	Męskie narządy płciowe	19	71,5	42,0	20,9	100,0	Male genital organs
C61	w tym: gruczoł krokowy	16	60,2	35,1	17,6	84,2	Prostate
C64-C68	Układ moczowy	12	45,1	30,1	13,2	-	Urinary tract
C69-C72	Oko, mózg i inne części centralnego systemu nerwowego	#	3,8	7,3	1,1	-	Eye, brain and other parts of central nervous system
C73-C75	Tarczycza i inne gruczoły wydzielania wewnętrznego	0	0,0	0,0	0,0	-	Thyroid and other endocrine glands
C76-C80	Nowotwory niedokładnie określone, wtórne i o nieokreślonym umiejscowieniu	3	11,3	8,1	3,3	-	Ill-defined, secondary and unspecified sites
C81-C96	Tkanka limfatyczna, krwiotwórcza i tkanki pokrewne	11	41,4	39,7	12,1	100,0	Stated or presumed to be primary, of lymphoid, haematopoietic and related tissue
C81	w tym: choroba Hodgkina	#	3,8	3,6	1,1	9,1	Hodgkin Disease
C82-C85, C96	chłoniaki niezłośliwe	5	18,8	14,2	5,5	45,5	Non-Hodgkin Disease
C91-C95	białaczki	4	15,0	19,0	4,4	36,4	Leukemias
D00-D09	Nowotwory in situ	0	0,0	0,0	0,0	-	In situ neoplasms

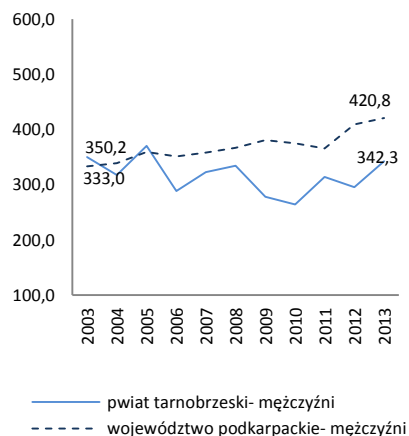
Tab.183 Zachorowania na najczęstsze nowotwory złośliwe u mężczyzn w powiecie tarnobrzeskim w 2013 roku

Tab. 183 The leading sites of new registered cancer, males, Tarnobrzeg poviata 2013

Umiejscowienie nowotworu Site	Liczby bezwzględne Absolute number	Współczynnik surowy Crude rate	Współczynnik standaryzowany Standardized rate	Wskaźnik struktury Percentage %
Województwo podkarpackie	4386	420,8	276,9	100,0
Powiat tarnobrzeski ogółem	91	342,3	233,0	100,0
Zachorowania na najczęstsze nowotwory złośliwe w powiecie tarnobrzeskim				
C61	16	60,2	35,1	17,6
C34	14	52,7	34,1	15,4
C18-C21	8	30,1	18,9	8,8
C64	8	30,1	19,6	8,8

Rys.115 Zachorowalność na nowotwory złośliwe w latach 2003-2013, mężczyźni

Fig.115 Cancer incidence in 2003-2013, males



POWIAT TARNOBRZESKI/ POVIAT OF TARNOBRZEG

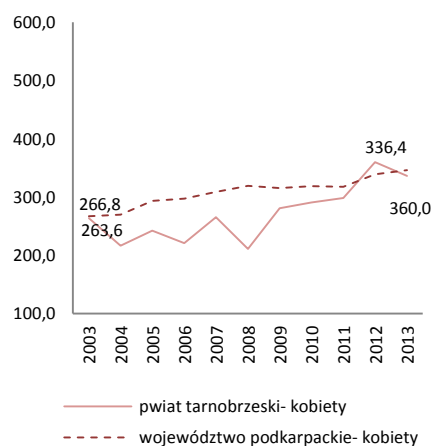
Tab.184 Zachorowalność na nowotwory złośliwe według układów narządowych u kobiet w powiecie tarnobrzeskim w 2013 roku
Tab.184 Cancer incidence by main cancer groups, females, Tarnobrzeg poviast 2013

ICD-10	Umiejscowienie	Liczby bezwzględne Absolute number	Współczynnik surowy Crude rate	Współczynnik standaryzowany Standardized rate	% wszystkich nowotworów % of all cancers	% w grupie narządowej % in organ system	Site
C00-D09	Nowotwory złośliwe ogółem	92	336,4	195,0	100,0	-	All cancers
C00-D09 bez C44	Nowotwory złośliwe ogółem bez skóry	82	299,8	179,4	89,1	-	All cancers but skin
C00-C14	Warga, jama ustna i gardło	#	3,7	1,0	1,1	-	Lip, oral cavity and pharynx
C15-C26	Narządy trawienne	15	54,8	26,6	16,3	100,0	Digestiv organs
C18-C21	w tym: jelito grube	8	29,3	13,1	8,7	53,3	Colorectal cancers
C30-C39	Układ oddechowy i klatka piersiowa	3	11,0	6,8	3,3	100,0	Respiratory and intrathoracic organs
C30-C34	w tym: narządy oddechowe	3	11,0	6,8	3,3	100,0	Respiratory organs
C37-C39	klatka piersiowa	0	0,0	0,0	0,0	0,0	Intrathoracic organs
C40-C41	Kości i chrząstki stawowe	0	0,0	0,0	0,0	-	Bone and articular cartilage
C43-C44	Czerniak i inne nowotwory złośliwe skóry	12	43,9	18,8	13,0	100,0	Melanoma and other skin cancers
C43	w tym: czerniak	#	7,3	3,1	2,2	16,7	Melanoma
C45-C49	Międzybłonek i tkanki miękkie	#	3,7	18,2	1,1	-	Mesothelial and soft tissue
C50	Pierś	18	65,8	41,2	19,6	-	Breast
C51-C58	Żeńskie narządy płciowe	17	62,2	42,9	18,5	100,0	Female genital organs
C53-C54	w tym: macica	13	47,5	32,4	14,1	76,5	Uterus
C64-C68	Układ moczowy	6	21,9	12,1	6,5	-	Urinary tract
C69-C72	Oko, mózg i inne części centralnego systemu nerwowego	#	7,3	5,7	2,2	-	Eye, brain and other parts of central nervous system
C73-C75	Tarczycza i inne gruczoły wydzielania wewnętrznego	6	21,9	13,5	6,5	-	Thyroid and other endocrine glands
C76-C80	Nowotwory niedokładnie określone, wtórne i o nieokreślonym umiejscowieniu	#	7,3	4,8	2,2	-	Ill-defined, secondary and unspecified sites Stated or presumed to be primary, of lymphoid, haematopoietic and related tissue
C81-C96	Tkanka limfatyczna, krwiotwórcza i tkanki pokrewne	6	21,9	10,9	6,5	100,0	
C81	w tym: choroba Hodgkina	0	0,0	0,0	0,0	0,0	Hodgkin Disease
C82-C85, C96	chłoniaki niezziarnicze	4	14,6	8,2	4,3	66,7	Non-Hodgkin Disease
C91-C95	białaczki	#	3,7	0,7	1,1	16,7	Leukemias
D00-D09	Nowotwory in situ	#	11,0	8,1	3,3	-	In situ neoplasms

Tab.185 Zachorowania na najczęstsze nowotwory złośliwe u kobiet w powiecie tarnobrzeskim w 2013 roku
Tab.185 The leading sites of new registered cancer, females, Tarnobrzeg poviast 2013

Umiejscowienie nowotworu Site	Liczby bezwzględne Absolute number	Współczynnik surowy Crude rate	Współczynnik standaryzowany Standardized rate	Wskaźnik struktury Percentage %
Województwo podkarpackie	3759	346,0	200,4	100,0
Powiat tarnobrzeski ogółem	92	336,4	195,0	100,0
Zachorowania na najczęstsze nowotwory złośliwe w powiecie tarnobrzeskim				
C50	18	65,8	41,2	19,6
C44	10	36,6	15,7	10,9
C54	9	32,9	22,3	9,8
C18-C21	8	29,3	13,1	8,7

Rys. 116 Zachorowalność na nowotwory złośliwe w latach 2003-2013, kobiety
Fig.116 Cancer incidence in 2003-2013, females



POWIAT TARNOBRZESKI/ POVIAT OF TARNOBRZEG

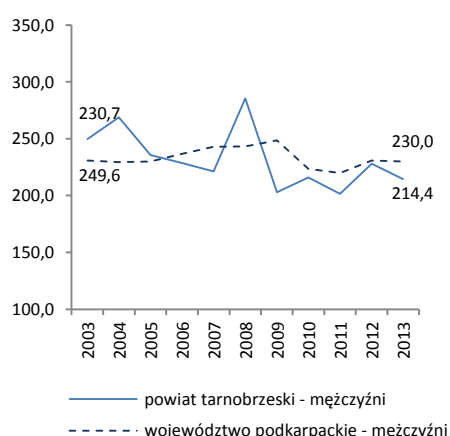
Tab.186 Umieralność na nowotwory złośliwe według układów narządowych u mężczyzn w powiecie tarnobrzeskim w 2013 roku
Tab.186 Cancer mortality by main cancer groups, males, Tarnobrzeg poviata 2013

ICD-10	Umiejscowienie	Liczby bezwzględne Absolute number	Współczynnik surowy Crude rate	Współczynnik standaryzowany Standardized rate	% wszystkich nowotworów % of all cancers	% w grupie narządowej % in organ system	Site
C00-D09	Nowotwory złośliwe ogółem	57	214,4	139,8	100,0	-	All cancers
C00-D09 bez C44	Nowotwory złośliwe ogółem bez skóry	57	214,4	139,8	100,0	-	All cancers but skin
C00-C14	Wargę, jamę ustną i gardło	#	3,8	2,6	1,8	-	Lip, oral cavity and pharynx
C15-C26	Narządy trawienne	17	63,9	42,9	29,8	100,0	Digestive organs
C18-C21	w tym: jelito grube	4	15,0	10,1	7,0	23,5	Colorectal cancers
C30-C39	Układ oddechowy i klatka piersiowa	19	71,5	44,6	33,3	100,0	Respiratory and intrathoracic organs
C30-C34	w tym: narządy oddechowe	19	71,5	44,6	33,3	100,0	Respiratory organs
C37-C39	klatka piersiowa	0	0,0	0,0	0,0	0,0	Intrathoracic organs
C40-C41	Kość i chrząstki stawowe	0	0,0	0,0	0,0	-	Bone and articular cartilage
C43-C44	Czerniak i inne nowotwory złośliwe skóry	0	0,0	0,0	0,0	0,0	Melanoma and other skin cancers
C43	w tym: czerniak	0	0,0	0,0	0,0	0,0	Melanoma
C45-C49	Międzybłonek i tkanki miękkie	#	3,8	2,9	1,8	-	Mesothelial and soft tissue
C60-C63	Męskie narządy płciowe	8	30,1	18,0	14,0	100,0	Male genital organs
C61	w tym: gruczoł krokowy	8	30,1	18,0	14,0	100,0	Prostate
C64-C68	Układ moczowy	3	11,3	8,3	5,3	-	Urinary tract
C69-C72	Okło, mózg i inne części centralnego systemu nerwowego	3	11,3	7,8	5,3	-	Eye, brain and other parts of central nervous system
C73-C75	Tarczycę i inne gruczoły wydzielania wewnętrznego	0	0,0	0,0	0,0	-	Thyroid and other endocrine glands
C76-C80	Nowotwory niedokładnie określone, wtórne i o nieokreślonym umiejscowieniu	#	3,8	3,0	1,8	-	Ill-defined, secondary and unspecified sites
C81-C96	Tkanka limfatyczna, krwiotwórcza i tkanki pokrewne	4	15,0	9,8	7,0	100,0	Stated or presumed to be primary, of lymphoid, haematopoietic and related tissue
C81	w tym: choroba Hodgkina	0	0,0	0,0	0,0	0,0	Hodgkin Disease
C82-C85, C96	chłoniaki niezłośliwe	#	3,8	2,4	1,8	25,0	Non-Hodgkin Disease
C91-C95	białaczki	#	7,5	5,8	3,5	50,0	Leukemias
D00-D09	Nowotwory in situ	0	0,0	0,0	0,0	0,0	In situ neoplasms

Tab.187 Zgony na najczęstsze nowotwory złośliwe u mężczyzn w powiecie tarnobrzeskim w 2013 roku
Tab.187 Deaths from the leading cancer sites, males, Tarnobrzeg poviata 2013

Umiejscowienie nowotworu Site	Liczby bezwzględne Absolute number	Współczynnik surowy Crude rate	Współczynnik standaryzowany Standardized rate	Wskaźnik struktury Percentage %
Województwo podkarpackie	2397	230,0	143,8	100,0
Powiat tarnobrzesci ogółem	57	214,4	139,8	100,0
Zgony na najczęstsze nowotwory złośliwe w powiecie tarnobrzeskim				
C34	17	63,9	40,5	29,8
C61	8	30,1	18,0	14,0
C16	6	22,6	16,1	10,5
C18-C21	4	15,0	10,1	7,0
C15	3	11,3	8,2	5,3

Rys.117 Umieralność na nowotwory złośliwe w latach 2003-2013, mężczyźni
Fig.117 Cancer mortality in 2003-2013, males



POWIAT TARNOBRZESKI/ POVIAT OF TARNOBRZEG

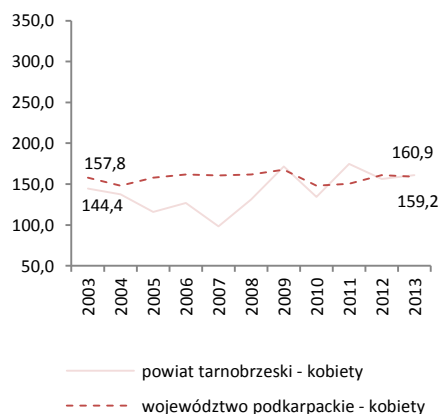
Tab.188 Umieralność na nowotwory złośliwe według układów narządowych u kobiet w powiecie tarnobrzeskim w 2013 roku
 Tab.188 Cancer mortality by main cancer groups, females, Tarnobrzeg poviata 2013

ICD-10	Umiejscowienie	Liczby bezwzględne Absolute number	Współczynnik surowy Crude rate	Współczynnik standaryzowany Standardized rate	% wszystkich nowotworów % of all cancers	% w grupie narządowej % in organ system	Site
C00-D09	Nowotwory złośliwe ogółem	44	160,9	80,7	100,0	-	All cancers
C00-D09 bez C44	Nowotwory złośliwe ogółem bez skóry	44	160,9	80,7	100,0	-	All cancers but skin
C00-C14	Warga, jama ustna i gardło	#	3,7	0,8	2,3	-	Lip, oral cavity and pharynx
C15-C26	Narządy trawienne	16	58,5	28,9	36,4	100,0	Digestiv organs
C18-C21	w tym: jelito grube	5	18,3	8,4	11,4	31,3	Colorectal cancers
C30-C39	Układ oddechowy i klatka piersiowa	4	14,6	7,4	9,1	100,0	Respiratory and intrathoracic organs
C30-C34	w tym: narządy oddechowe	4	14,6	7,4	9,1	100,0	Respiratory organs
C37-C39	klatka piersiowa	0	0,0	0,0	0,0	0,0	Intrathoracic organs
C40-C41	Kości i chrząstki stawowe	0	0,0	0,0	0,0	-	Bone and articular cartilage
C43-C44	Czerniak i inne nowotwory złośliwe skóry	0	0,0	0,0	0,0	100,0	Melanoma and other skin cancers
C43	w tym: czerniak	0	0,0	0,0	0,0	0,0	Melanoma
C45-C49	Międzybłonek i tkanki miękkie	#	3,7	2,5	2,3	-	Mesothelial and soft tissue
C50	Pierś	7	25,6	14,5	15,9	-	Breast
C51-C58	Żeńskie narządy płciowe	5	18,3	10,2	11,4	100,0	Female genital organs
C53-C54	w tym: macica	#	3,7	2,1	2,3	20,0	Uterus
C64-C68	Układ moczowy	#	7,3	4,7	4,5	-	Urinary tract
C69-C72	Oko, mózg i inne części centralnego systemu nerwowego	0	0,0	0,0	0,0	-	Eye, brain and other parts of central nervous system
C73-C75	Tarczycza i inne gruczoły wydzielania wewnętrznego	0	0,0	0,0	0,0	-	Thyroid and other endocrine glands
C76-C80	Nowotwory niedokładnie określone, wtórne i o nieokreślonym umiejscowieniu	#	3,7	0,8	2,3	-	Ill-defined, secondary and unspecified sites
C81-C96	Tkanka limfatyczna, krwiotwórcza i tkanki pokrewne	7	25,6	10,8	15,9	100,0	Stated or presumed to be primary, of lymphoid, haematopoietic and related tissue
C81	w tym: choroba Hodgkina	#	3,7	2,7	2,3	14,3	Hodgkin Disease
C82-C85, C96	chłoniaki niezłośliwe	#	7,3	1,8	4,5	28,6	Non-Hodgkin Disease
C91-C95	białaczki	#	3,7	1,0	2,3	14,3	Leukemias
D00-D09	Nowotwory in situ	0	0,0	0,0	0,0	-	In situ neoplasms

Tab.189 Zgony na najczęstsze nowotwory złośliwe u kobiet w powiecie tarnobrzeskim w 2013 roku
 Tab.189 Deaths from the leading cancer sites, females, Tarnobrzeg poviata 2013

Umiejscowienie nowotworu Site	Liczby bezwzględne Absolute number	Współczynnik surowy Crude rate	Współczynnik standaryzowany Standardized rate	Wskaźnik struktury Percentage %
Województwo podkarpackie	1729	159,2	77,9	100,0
Powiat tarnobrzeski ogółem	44	160,9	80,7	100,0
Zgony na najczęstsze nowotwory złośliwe w powiecie tarnobrzeskim				
C50	7	25,6	14,5	15,9
C18-C21	5	18,3	8,4	11,4
C16	4	14,6	6,0	9,1
C25	4	14,6	9,1	9,1
C56	4	14,6	8,0	9,1

Rys. 118 Umieralność na nowotwory złośliwe w latach 2003-2013, kobiety
 Fig.118 Cancer mortality in 2003-2013, females



POWIAT LESKI/ POVIAT OF LESKO

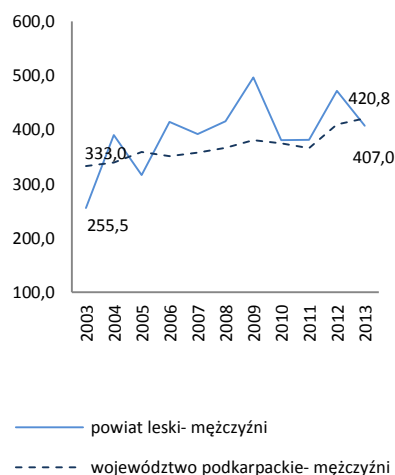
Tab.190 Zachorowalność na nowotwory złośliwe według układów narządowych u mężczyzn w powiecie leskim w 2013 roku
 Tab.190 Cancer incidence by main cancer groups, males, Lesko poviat 2013

ICD-10	Umiejscowienie	Liczby bezwzględne Absolute number	Współczynnik surowy Crude rate	Współczynnik standaryzowany Standardized rate	% wszystkich nowotworów % of all cancers	% w grupie narządowej % in organ system	Site
C00-D09	Nowotwory złośliwe ogółem	54	407,0	226,8	100,0	-	All cancers
C00-D09 bez C44	Nowotwory złośliwe ogółem bez skóry	49	369,3	204,4	90,7	-	All cancers but skin
C00-C14	Wargę, jamę ustną i gardło	#	15,1	10,9	3,7	-	Lip, oral cavity and pharynx
C15-C26	Narządy trawienne	13	98,0	51,2	24,1	100,0	Digestiv organs
C18-C21	w tym: jelito grube	8	60,3	34,3	14,8	61,5	Colorectal cancers
C30-C39	Układ oddechowy i klatka piersiowa	7	52,8	29,5	13,0	100,0	Respiratory and intrathoracic organs
C30-C34	w tym: narządy oddechowe	7	52,8	29,5	13,0	100,0	Respiratory organs
C37-C39	klatka piersiowa	0	0,0	0,0	0,0	0,0	Intrathoracic organs
C40-C41	Kości i chrząstki stawowe	0	0,0	0,0	0,0	-	Bone and articular cartilage
C43-C44	Czerniak i inne nowotwory złośliwe skóry	5	37,7	25,0	9,3	100,0	Melanoma and other skin cancers
C43	w tym: czerniak	0	0,0	0,0	0,0	0,0	Melanoma
C45-C49	Międzybłonek i tkanki miękkie	#	7,5	2,2	1,9	-	Mesothelial and soft tissue
C60-C63	Męskie narządy płciowe	8	60,3	41,0	14,8	100,0	Male genital organs
C61	w tym: gruczoł krokowy	7	52,8	34,3	13,0	87,5	Prostate
C64-C68	Układ moczowy	6	45,2	20,1	11,1	-	Urinary tract
C69-C72	Okło, mózgu i inne części centralnego systemu nerwowego	0	0,0	0,0	0,0	-	Eye, brain and other parts of central nervous system
C73-C75	Tarczycę i inne gruczoły wydzielania wewnętrznego	#	7,5	6,0	1,9	-	Thyroid and other endocrine glands
C76-C80	Nowotwory niedokładnie określone, wtórne i o nieokreślonym umiejscowieniu	3	22,6	14,1	5,6	-	Ill-defined, secondary and unspecified sites
C81-C96	Tkanka limfatyczna, krwiotwórcza i tkanki pokrewne	7	52,8	26,9	13,0	100,0	Stated or presumed to be primary, of lymphoid, haematopoietic and related tissue
C81	w tym: choroba Hodgkina	#	7,5	7,3	1,9	14,3	Hodgkin Disease
C82-C85, C96	chłoniaki niezłośliwe	#	15,1	4,8	3,7	28,6	Non-Hodgkin Disease
C91-C95	białaczki	3	22,6	12,6	5,6	42,9	Leukemias
D00-D09	Nowotwory in situ	#	7,5	2,6	1,9	-	In situ neoplasms

Tab.191 Zachorowania na najczęstsze nowotwory złośliwe u mężczyzn w powiecie leskim w 2013 roku
 Tab.191 The leading sites of new registered cancer, males, Lesko poviat 2013

Umiejscowienie nowotworu Site	Liczby bezwzględne Absolute number	Współczynnik surowy Crude rate	Współczynnik standaryzowany Standardized rate	Wskaźnik struktury Percentage %
Województwo podkarpackie	4386	420,8	276,9	100,0
Powiat leski ogółem	54	407,0	226,8	100,0
Zachorowania na najczęstsze nowotwory złośliwe w powiecie leskim				
C18-C21	8	60,3	34,3	14,8
C61	7	52,8	34,3	13,0
C34	6	45,2	24,5	11,1
C44	5	37,7	25,0	9,3
C67	5	37,7	15,1	9,3

Rys.119 Zachorowalność na nowotwory złośliwe w latach 2003-2013, mężczyźni
 Fig.119 Cancer incidence in 2003-2013, males



POWIAT LESKI/ POVIAT OF LESKO

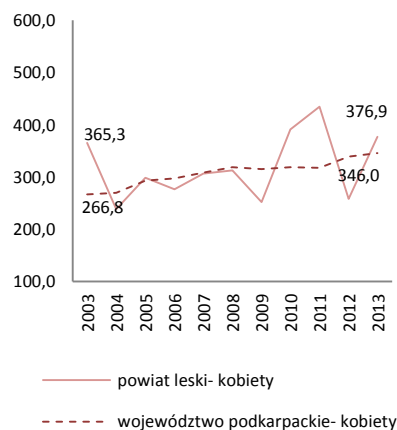
Tab.192 Zachorowalność na nowotwory złośliwe według układów narządowych u kobiet w powiecie leskim w 2013 roku
 Tab.192 Cancer incidence by main cancer groups, females, Lesko poviata 2013

ICD-10	Umiejscowienie	Liczby bezwzględne Absolute number	Współczynnik surowy Crude rate	Współczynnik standaryzowany Standardized rate	% wszystkich nowotworów % of all cancers	% w grupie narządowej % in organ system	Site
C00-D09	Nowotwory złośliwe ogółem	51	376,9	224,9	100,0	-	All cancers
C00-D09 bez C44	Nowotwory złośliwe ogółem bez skóry	49	362,2	217,6	96,1	-	All cancers but skin
C00-C14	Warga, jama ustna i gardło	0	0,0	0,0	0,0	-	Lip, oral cavity and pharynx
C15-C26	Narządy trawienne	9	66,5	35,3	17,6	100,0	Digestiv organs
C18-C21	w tym: jelito grube	6	44,3	24,6	11,8	66,7	Colorectal cancers
C30-C39	Układ oddechowy i klatka piersiowa	5	37,0	17,3	9,8	100,0	Respiratory and intrathoracic organs
C30-C34	w tym: narządy oddechowe	5	37,0	17,3	9,8	100,0	Respiratory organs
C37-C39	klatka piersiowa	0	0,0	0,0	0,0	0,0	Intrathoracic organs
C40-C41	Kości i chrząstki stawowe	0	0,0	0,0	0,0	-	Bone and articular cartilage
C43-C44	Czerniak i inne nowotwory złośliwe skóry	3	22,2	11,4	5,9	100,0	Melanoma and other skin cancers
C43	w tym: czerniak	#	7,4	4,1	2,0	33,3	Melanoma
C45-C49	Międzybłonek i tkanki miękkie	0	0,0	0,0	0,0	-	Mesothelial and soft tissue
C50	Pierś	16	118,3	80,5	31,4	-	Breast
C51-C58	Żeńskie narządy płciowe	10	73,9	41,9	19,6	100,0	Female genital organs
C53-C54	w tym: macica	5	37,0	18,8	9,8	50,0	Uterus
C64-C68	Układ moczowy	#	14,8	10,0	3,9	-	Urinary tract
C69-C72	Oko, mózg i inne części centralnego systemu nerwowego	0	0,0	0,0	0,0	-	Eye, brain and other parts of central nervous system
C73-C75	Tarczycza i inne gruczoły wydzielania wewnętrznego	#	7,4	7,1	2,0	-	Thyroid and other endocrine glands
C76-C80	Nowotwory niedokładnie określone, wtórne i o nieokreślonym umiejscowieniu	#	7,4	0,0	2,0	-	Ill-defined, secondary and unspecified sites Stated or presumed to be primary, of lymphoid, haematopoietic and related tissue
C81-C96	Tkanka limfatyczna, krwiotwórcza i tkanki pokrewne	#	14,8	9,6	3,9	100,0	Hodgkin Disease and related tissue
C81	w tym: choroba Hodgkina	0	0,0	0,0	0,0	0,0	Hodgkin Disease
C82-C85, C96	chłoniaki nieziarnicze	#	7,4	5,6	2,0	50,0	Non-Hodgkin Disease
C91-C95	białaczki	0	0,0	0,0	0,0	0,0	Leukemias
D00-D09	Nowotwory in situ	#	14,8	7,8	3,9	-	In situ neoplasms

Tab.193 Zachorowania na najczęstsze nowotwory złośliwe u kobiet w powiecie leskim w 2013 roku
 Tab.193 The leading sites of new registered cancer, females, Lesko poviata 2013

Umiejscowienie nowotworu Site	Liczby bezwzględne Absolute number	Współczynnik surowy Crude rate	Współczynnik standaryzowany Standardized rate	Wskaźnik struktury Percentage %
Województwo podkarpackie	3759	346,0	200,4	100,0
Powiat leski ogółem	51	376,9	224,9	100,0
Zachorowania na najczęstsze nowotwory złośliwe w powiecie leskim				
C50	16	118,3	80,5	31,4
C18-C21	6	44,3	24,6	11,8

Rys.120 Zachorowalność na nowotwory złośliwe w latach 2003-2013, kobiety
 Fig.120 Cancer incidence in 2003-2013, females



POWIAT LESKI/ POVIAT OF LESKO

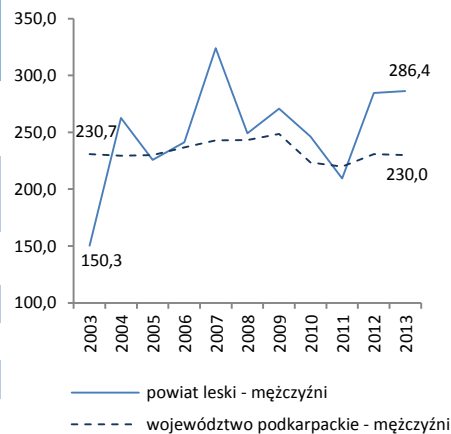
Tab.194 Umieralność na nowotwory złośliwe według układów narządowych u mężczyzn w powiecie leskim w 2013 roku
Tab.194 Cancer mortality by main cancer groups, males, Lesko poviat 2013

ICD-10	Umiejscowienie	Liczby bezwzględne Absolute number	Współczynnik surowy Crude rate	Współczynnik standaryzowany Standardized rate	% wszystkich nowotworów % of all cancers	% w grupie narządowej % in organ system	Site
C00-D09	Nowotwory złośliwe ogółem	38	286,4	142,3	100,0	-	All cancers
C00-D09 bez C44	Nowotwory złośliwe ogółem bez skóry	38	286,4	142,3	100,0	-	All cancers but skin
C00-C14	Warga, jama ustna i gardło	#	15,1	10,1	5,3	-	Lip, oral cavity and pharynx
C15-C26	Narządy trawienne	6	45,2	19,8	15,8	100,0	Digestiv organs
C18-C21	w tym: jelito grube	#	7,5	2,2	2,6	16,7	Colorectal cancers
C30-C39	Układ oddechowy i klatka piersiowa	14	105,5	53,4	36,8	100,0	Respiratory and intrathoracic organs
C30-C34	w tym: narządy oddechowe	13	98,0	49,0	34,2	92,9	Respiratory organs
C37-C39	klatka piersiowa	#	7,5	4,4	2,6	7,1	Intrathoracic organs
C40-C41	Kości i chrząstki stawowe	#	7,5	1,4	2,6	-	Bone and articular cartilage
C43-C44	Czerniak i inne nowotwory złośliwe skóry	#	7,5	6,7	2,6	0,0	Melanoma and other skin cancers
C43	w tym: czerniak	#	7,5	6,7	2,6	0,0	Melanoma
C45-C49	Międzybłonek i tkanki miękkie	0	0,0	0,0	0,0	-	Mesothelial and soft tissue
C60-C63	Męskie narządy płciowe	4	30,1	10,6	10,5	100,0	Male genital organs
C61	w tym: gruczoł krokowy	4	30,1	10,6	10,5	100,0	Prostate
C64-C68	Układ moczowy	4	30,1	16,7	10,5	-	Urinary tract
C69-C72	Oko, mózg i inne części centralnego systemu nerwowego	0	0,0	0,0	0,0	-	Eye, brain and other parts of central nervous system
C73-C75	Tarczycza i inne gruczoły wydzielania wewnętrznego	0	0,0	0,0	0,0	-	Thyroid and other endocrine glands
C76-C80	Nowotwory niedokładnie określone, wtórne i o nieokreślonym umiejscowieniu	3	22,6	14,1	7,9	-	Ill-defined, secondary and unspecified sites
C81-C96	Tkanka limfatyczna, krwiotwórcza i tkanki pokrewne	3	22,6	9,5	7,9	100,0	Stated or presumed to be primary, of lymphoid, haematopoietic and related tissue
C81	w tym: choroba Hodgkina	0	0,0	0,0	0,0	0,0	Hodgkin Disease
C82-C85, C96	chłoniaki niezłaznicze	#	15,1	7,3	5,3	66,7	Non-Hodgkin Disease
C91-C95	białaczki	0	0,0	0,0	0,0	0,0	Leukemias
D00-D09	Nowotwory in situ	0	0,0	0,0	0,0	0,0	In situ neoplasms

Tab.195 Zgony na najczęstsze nowotwory złośliwe u mężczyzn w powiecie leskim w 2013 roku
Tab.195 Deaths from the leading cancer sites, males, Lesko poviat 2013

Umiejscowienie nowotworu Site	Liczby bezwzględne Absolute number	Współczynnik surowy Crude rate	Współczynnik standaryzowany Standardized rate	Wskaźnik struktury Percentage %
Województwo podkarpackie	2397	230,0	143,8	100,0
Powiat leski ogółem	38	286,4	142,3	100,0
Zgony na najczęstsze nowotwory złośliwe w powiecie leskim				
C34	13	98,0	49,0	34,2
C16	5	37,7	17,6	13,2
C61	4	30,1	10,6	10,5
C67	3	22,6	10,8	7,9

Rys.121 Umieralność na nowotwory złośliwe w latach 2003-2013, mężczyźni
Fig.121 Cancer mortality in 2003-2013, males



POWIAT LESKI/ POVIAT OF LESKO

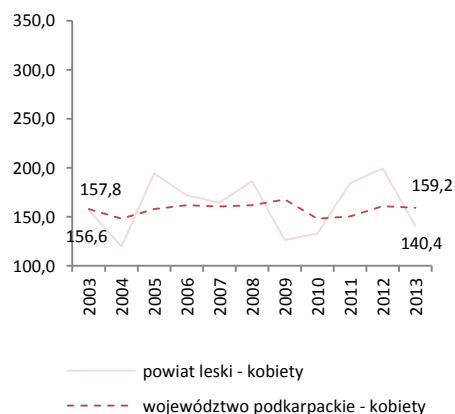
Tab.196 Umieralność na nowotwory złośliwe według układów narządowych u kobiet w powiecie leskim w 2013 roku
 Tab.196 Cancer mortality by main cancer groups, females, Lesko poviata 2013

ICD-10	Umiejscowienie	Liczby bezwzględne Absolute number	Współczynnik surowy Crude rate	Współczynnik standaryzowany Standardized rate	% wszystkich nowotworów % of all cancers	% w grupie narządowej % in organ system	Site
C00-D09	Nowotwory złośliwe ogółem	19	140,4	67,1	100,0	-	All cancers
C00-D09 bez C44	Nowotwory złośliwe ogółem bez skóry	19	140,4	67,1	100,0	-	All cancers but skin
C00-C14	Warga, jama ustna i gardło	0	0,0	0,0	0,0	-	Lip, oral cavity and pharynx
C15-C26	Narządy trawienne	4	29,6	16,1	21,1	100,0	Digestiv organs
C18-C21	w tym: jelito grube	#	7,4	5,4	5,3	25,0	Colorectal cancers
C30-C39	Układ oddechowy i klatka piersiowa	5	37,0	15,4	26,3	100,0	Respiratory and intrathoracic organs
C30-C34	w tym: narządy oddechowe	5	37,0	15,4	26,3	100,0	Respiratory organs
C37-C39	klatka piersiowa	0	0,0	0,0	0,0	0,0	Intrathoracic organs
C40-C41	Kości i chrząstki stawowe	0	0,0	0,0	0,0	-	Bone and articular cartilage
C43-C44	Czerniak i inne nowotwory złośliwe skóry	#	7,4	4,5	5,3	100,0	Melanoma and other skin cancers
C43	w tym: czerniak	#	7,4	4,5	5,3	100,0	Melanoma
C45-C49	Międzybłonek i tkanki miękkie	#	7,4	5,6	5,3	-	Mesothelial and soft tissue
C50	Pierś	#	7,4	7,1	5,3	-	Breast
C51-C58	Żeńskie narządy płciowe	4	29,6	10,1	21,1	100,0	Female genital organs
C53-C54	w tym: macica	#	14,8	6,6	10,5	50,0	Uterus
C64-C68	Układ moczowy	0	0,0	0,0	0,0	-	Urinary tract
C69-C72	Oko, mózg i inne części centralnego systemu nerwowego	#	7,4	7,1	5,3	-	Eye, brain and other parts of central nervous system
C73-C75	Tarczycza i inne gruczoły wydzielania wewnętrznego	0	0,0	0,0	0,0	-	Thyroid and other endocrine glands
C76-C80	Nowotwory niedokładnie określone, wtórne i o nieokreślonym umiejscowieniu	#	7,4	1,3	5,3	-	Ill-defined, secondary and unspecified sites
C81-C96	Tkanka limfatyczna, krwiotwórcza i tkanki pokrewne	#	7,4	5,6	5,3	100,0	Stated or presumed to be primary, of lymphoid, haematopoietic and related tissue
C81	w tym: choroba Hodgkina	0	0,0	0,0	0,0	0,0	Hodgkin Disease
C82-C85, C96	chłoniaki niezłośliwe	#	7,4	5,6	5,3	100,0	Non-Hodgkin Disease
C91-C95	białaczki	0	0,0	0,0	0,0	0,0	Leukemias
D00-D09	Nowotwory in situ	0	0,0	0,0	0,0	-	In situ neoplasms

Tab.197 Zgony na najczęstsze nowotwory złośliwe u kobiet w powiecie leskim w 2013 roku
 Tab.197 Deaths from the leading cancer sites, females, Lesko poviata 2013

Umiejscowienie nowotworu Site	Liczby bezwzględne Absolute number	Współczynnik surowy Crude rate	Współczynnik standaryzowany Standardized rate	Wskaźnik struktury Percentage %
Województwo podkarpackie	1729	159,2	77,9	100,0
Powiat leski ogółem	19	140,4	67,1	100,0
Zgony na najczęstsze nowotwory złośliwe w powiecie leskim				
C34	4	29,6	13,6	21,1

Rys.122 Umieralność na nowotwory złośliwe w latach 2003-2013, kobiety
 Fig.122 Cancer mortality in 2003-2013, females



MIASTO KROSNO/ KROSNO CITY

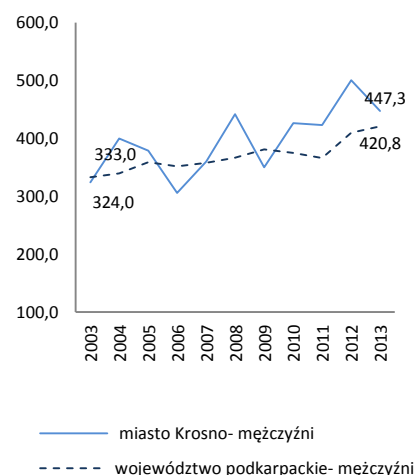
Tab.198 Zachorowalność na nowotwory złośliwe według układów narządowych u mężczyzn w mieście Krosno w 2013 roku
Tab.198 Cancer incidence by main cancer groups, males, Krosno city 2013

ICD-10	Umiejscowienie	Liczby bezwzględne Absolute number	Współczynnik surowy Crude rate	Współczynnik standaryzowany Standardized rate	% wszystkich nowotworów % of all cancers	% w grupie narządowej % in organ system	Site
C00-D09	Nowotwory złośliwe ogółem	100	447,3	254,9	100,0	-	All cancers
C00-D09 bez C44	Nowotwory złośliwe ogółem bez skóry	92	411,6	235,2	92,0	-	All cancers but skin
C00-C14	Warga, jama ustna i gardło	5	22,4	13,9	5,0	-	Lip, oral cavity and pharynx
C15-C26	Narządy trawienne	18	80,5	42,3	18,0	100,0	Digestiv organs
C18-C21	w tym: jelito grube	8	35,8	18,9	8,0	44,4	Colorectal cancers
C30-C39	Układ oddechowy i klatka piersiowa	23	102,9	54,0	23,0	100,0	Respiratory and intrathoracic organs
C30-C34	w tym: narządy oddechowe	22	98,4	51,1	22,0	95,6	Respiratory organs
C37-C39	klatka piersiowa	#	4,5	2,9	1,0	4,4	Intrathoracic organs
C40-C41	Kości i chrząstki stawowe	0	0,0	0,0	0,0	-	Bone and articular cartilage
C43-C44	Czerniak i inne nowotwory złośliwe skóry	12	53,7	10,0	12,0	100,0	Melanoma and other skin cancers
C43	w tym: czerniak	4	17,9	10,0	4,0	33,3	Melanoma
C45-C49	Międzybłonek i tkanki miękkie	0	0,0	0,0	0,0	-	Mesothelial and soft tissue
C60-C63	Męskie narządy płciowe	18	80,5	50,2	18,0	100,0	Male genital organs
C61	w tym: gruczoł krokowy	16	71,6	40,5	16,0	88,9	Prostate
C64-C68	Układ moczowy	11	49,2	25,0	11,0	-	Urinary tract
C69-C72	Oko, mózg i inne części centralnego systemu nerwowego	7	31,3	23,1	7,0	-	Eye, brain and other parts of central nervous system
C73-C75	Tarczycza i inne gruczoły wydzielania wewnętrznego	0	0,0	0,0	0,0	-	Thyroid and other endocrine glands
C76-C80	Nowotwory niedokładnie określone, wtórne i o nieokreślonym umiejscowieniu	#	4,5	4,2	1,0	-	Ill-defined, secondary and unspecified sites
C81-C96	Tkanka limfatyczna, krwiotwórcza i tkanki pokrewne	5	22,4	12,5	5,0	100,0	Stated or presumed to be primary, of lymphoid, haematopoietic and related tissue
C81	w tym: choroba Hodgkina	0	0,0	0,0	0,0	0,0	Hodgkin Disease
C82-C85, C96	chłoniaki niezłaznicze	3	13,4	8,2	3,0	60,0	Non-Hodgkin Disease
C91-C95	białaczki	0	0,0	0,0	0,0	0,0	Leukemias
D00-D09	Nowotwory in situ	0	0,0	0,0	0,0	-	In situ neoplasms

Tab.199 Zachorowania na najczęstsze nowotwory złośliwe u mężczyzn w mieście Krośnie w 2013 roku
Tab.199 The leading sites of new registered cancer, males, Krosno city 2013

Umiejscowienie nowotworu Site	Liczby bezwzględne Absolute number	Współczynnik surowy Crude rate	Współczynnik standaryzowany Standardized rate	Wskaźnik struktury Percentage %
Województwo podkarpackie	4386	420,8	276,9	100,0
Miasto Krosno ogółem	100	447,3	254,9	100,0
Zachorowania na najczęstsze nowotwory złośliwe w mieście Krośnie				
C34	20	89,5	45,4	20,0
C61	16	71,6	40,5	16,0
C18-C21	8	35,8	18,9	8,0
C44	8	35,8	19,7	8,0
C67	8	35,8	19,6	8,0

Rys.123 Zachorowalność na nowotwory złośliwe w latach 2003-2013, mężczyźni
Fig.123 Cancer incidence in 2003-2013, males



MIASTO KROSNO/ KROSNO CITY

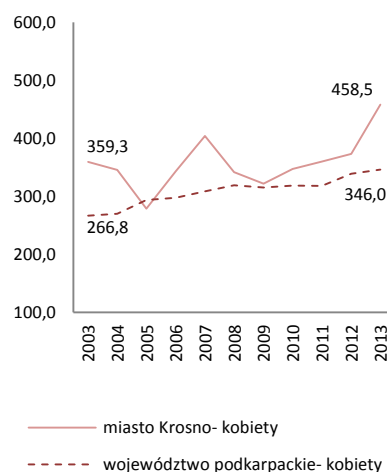
Tab.200 Zachorowalność na nowotwory złośliwe według układów narządowych u kobiet w mieście Krosno w 2013 roku
Tab.200 Cancer incidence by main cancer groups, females, Krosno city 2013

ICD-10	Umiejscowienie	Liczby bezwzględne Absolute number	Współczynnik surowy Crude rate	Współczynnik standaryzowany Standardized rate	% wszystkich nowotworów % of all cancers	% w grupie narządowej % in organ system	Site
C00-D09	Nowotwory złośliwe ogółem	114	458,5	237,3	100,0	-	All cancers
C00-D09 bez C44	Nowotwory złośliwe ogółem bez skóry	113	454,5	236,5	99,1	-	All cancers but skin
C00-C14	Warga, jama ustna i gardło	3	12,1	6,8	2,6	-	Lip, oral cavity and pharynx
C15-C26	Narządy trawienne	24	96,5	41,7	21,1	100,0	Digestiv organs
C18-C21	w tym: jelito grube	11	44,2	18,0	9,6	45,8	Colorectal cancers
C30-C39	Układ oddechowy i klatka piersiowa	13	52,3	24,1	11,4	100,0	Respiratory and intrathoracic organs
C30-C34	w tym: narządy oddechowe	12	48,3	22,1	10,5	92,7	Respiratory organs
C37-C39	klatka piersiowa	#	4,0	2,0	0,9	7,3	Intrathoracic organs
C40-C41	Kości i chrząstki stawowe	0	0,0	0,0	0,0	-	Bone and articular cartilage
C43-C44	Czerniak i inne nowotwory złośliwe skóry	8	32,2	15,4	7,0	100,0	Melanoma and other skin cancers
C43	w tym: czerniak	7	28,2	14,7	6,1	87,5	Melanoma
C45-C49	Międzybłonek i tkanki miękkie	0	0,0	0,0	0,0	-	Mesothelial and soft tissue
C50	Pierś	21	84,5	53,4	18,4	-	Breast
C51-C58	Żeńskie narządy płciowe	20	80,4	41,6	17,5	100,0	Female genital organs
C53-C54	w tym: macica	14	56,3	26,6	12,3	70,0	Uterus
C64-C68	Układ moczowy	8	32,2	15,6	7,0	-	Urinary tract
C69-C72	Oko, mózg i inne części centralnego systemu nerwowego	#	8,0	3,0	1,8	-	Eye, brain and other parts of central nervous system
C73-C75	Tarczycza i inne gruczoły wydzielania wewnętrznego	#	4,0	1,8	0,9	-	Thyroid and other endocrine glands
C76-C80	Nowotwory niedokładnie określone, wtórne i o nieokreślonym umiejscowieniu	3	12,1	5,0	2,6	-	Ill-defined, secondary and unspecified sites Stated or presumed to be primary, of lymphoid, haematopoietic and related tissue
C81-C96	Tkanka limfatyczna, krwiotwórcza i tkanki pokrewne	10	40,2	25,6	8,8	100,0	Hodgkin Disease and related tissue
C81	w tym: choroba Hodgkina	0	0,0	0,0	0,0	0,0	Hodgkin Disease
C82-C85, C96	chłoniaki nieziarnicze	7	28,2	18,6	6,1	70,0	Non-Hodgkin Disease
C91-C95	białaczki	#	8,0	4,2	1,8	20,0	Leukemias
D00-D09	Nowotwory in situ	#	4,0	3,3	0,9	-	In situ neoplasms

Tab.201 Zachorowania na najczęstsze nowotwory złośliwe u kobiet w mieście Krośnie w 2013 roku
Tab.201 The leading sites of new registered cancer, females, Krosno city 2013

Umiejscowienie nowotworu Site	Liczby bezwzględne Absolute number	Współczynnik surowy Crude rate	Współczynnik standaryzowany Standardized rate	Wskaźnik struktury Percentage %
Województwo podkarpackie	3759	346,0	200,4	100,0
Miasto Krosno ogółem	114	458,5	237,3	100,0
Zachorowania na najczęstsze nowotwory złośliwe w mieście Krośnie				
C50	21	84,5	53,4	18,4
C18-C21	11	44,2	18,0	9,6
C54	11	44,2	19,6	9,6
C34	10	40,2	18,3	8,8
C43	7	28,2	14,7	6,1

Rys.124 Zachorowalność na nowotwory złośliwe w latach 2003-2013, kobiety
Fig.124 Cancer incidence in 2003-2013, females



MIASTO KROSNO/ KROSNO CITY

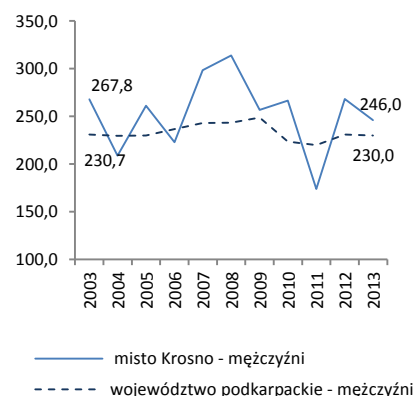
Tab.202 Umieralność na nowotwory złośliwe według układów narządowych u mężczyzn w mieście Krosno w 2013 roku
Tab.202 Cancer mortality by main cancer groups, males, Krosno city 2013

ICD-10	Umiejscowienie	Liczby bezwzględne Absolute number	Współczynnik surowy Crude rate	Współczynnik standaryzowany Standardized rate	% wszystkich nowotworów % of all cancers	% w grupie narządowej % in organ system	Site
C00-D09	Nowotwory złośliwe ogółem	55	246,0	131,5	100,0	-	All cancers
C00-D09 bez C44	Nowotwory złośliwe ogółem bez skóry	55	246,0	131,5	100,0	-	All cancers but skin
C00-C14	Warga, jama ustna i gardło	#	4,5	2,3	1,8	-	Lip, oral cavity and pharynx
C15-C26	Narządy trawienne	12	53,7	28,2	21,8	100,0	Digestiv organs
C18-C21	w tym: jelito grube	8	35,8	18,7	14,5	66,7	Colorectal cancers
C30-C39	Układ oddechowy i klatka piersiowa	23	102,9	55,2	41,8	100,0	Respiratory and intrathoracic organs
C30-C34	w tym: narządy oddechowe	23	102,9	55,2	41,8	100,0	Respiratory organs
C37-C39	klatka piersiowa	0	0,0	0,0	0,0	0,0	Intrathoracic organs
C40-C41	Kości i chrząstki stawowe	0	0,0	0,0	0,0	-	Bone and articular cartilage
C43-C44	Czerniak i inne nowotwory złośliwe skóry	6	26,8	14,8	10,9	100,0	Melanoma and other skin cancers
C43	w tym: czerniak	6	26,8	14,8	10,9	100,0	Melanoma
C45-C49	Międzybłonek i tkanki miękkie	#	4,5	1,8	1,8	-	Mesothelial and soft tissue
C60-C63	Męskie narządy płciowe	4	17,9	9,9	7,3	100,0	Male genital organs
C61	w tym: gruczoł krokowy	4	17,9	9,9	7,3	100,0	Prostate
C64-C68	Układ moczowy	#	8,9	5,4	3,6	-	Urinary tract
C69-C72	Oko, mózg i inne części centralnego systemu nerwowego	4	17,9	9,1	7,3	-	Eye, brain and other parts of central nervous system
C73-C75	Tarczycyca i inne gruczoły wydzielania wewnętrznego	0	0,0	0,0	0,0	-	Thyroid and other endocrine glands
C76-C80	Nowotwory niedokładnie określone, wtórne i o nieokreślonym umiejscowieniu	0	0,0	0,0	0,0	-	Ill-defined, secondary and unspecified sites
C81-C96	Tkanka limfatyczna, krwiotwórcza i tkanki pokrewne	#	8,9	4,7	3,6	100,0	Stated or presumed to be primary, of lymphoid,
C81	w tym: choroba Hodgkina	0	0,0	0,0	0,0	0,0	Hodgkin Disease
C82-C85, C96	chłoniaki nieziarnicze	0	0,0	0,0	0,0	0,0	Non-Hodgkin Disease
C91-C95	białaczki	0	0,0	0,0	0,0	0,0	Leukemias
D00-D09	Nowotwory in situ	0	0,0	0,0	0,0	0,0	In situ neoplasms

Tab.203 Zgony na najczęstsze nowotwory złośliwe u mężczyzn w mieście Krośnie w 2013 roku
Tab.203 Deaths from the leading cancer sites, males, Krosno city 2013

Umiejscowienie nowotworu Site	Liczby bezwzględne Absolute number	Współczynnik surowy Crude rate	Współczynnik standaryzowany Standardized rate	Wskaźnik struktury Percentage %
Województwo podkarpackie	2397	230,0	143,8	100,0
Miasto Krosno ogółem	55	246,0	131,5	100,0
Zgony na najczęstsze nowotwory złośliwe w mieście Krośnie				
C34	22	98,4	52,3	40,0
C18-C21	8	35,8	18,7	14,5
C43	6	26,8	14,8	10,9
C61	4	17,9	9,9	7,3
C71	4	17,9	9,1	7,3

Rys.125 Umieralność na nowotwory złośliwe w latach 2003-2013, mężczyźni
Fig.125 Cancer mortality in 2003-2013, males



MIASTO KROSNO/ KROSNO CITY

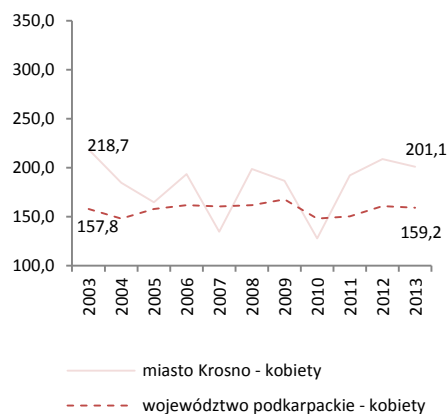
Tab.204 Umieralność na nowotwory złośliwe według układów narządowych u kobiet w mieście Krosno w 2013 roku
Tab.204 Cancer mortality by main cancer groups, females, Krosno city 2013

ICD-10	Umiejscowienie	Liczby bezwzględne Absolute number	Współczynnik surowy Crude rate	Współczynnik standaryzowany Standardized rate	% wszystkich nowotworów % of all cancers	% w grupie narządowej % in organ system	Site
C00-D09	Nowotwory złośliwe ogółem	50	201,1	93,4	100,0	-	All cancers
C00-D09 bez C44	Nowotwory złośliwe ogółem bez skóry	49	197,1	92,5	98,0	-	All cancers but skin
C00-C14	Warga, jama ustna i gardło	0	0,0	0,0	0,0	-	Lip, oral cavity and pharynx
C15-C26	Narządy trawienne	11	44,2	19,0	22,0	100,0	Digestiv organs
C18-C21	w tym: jelito grube	4	16,1	6,7	8,0	36,4	Colorectal cancers
C30-C39	Układ oddechowy i klatka piersiowa	6	24,1	10,1	12,0	100,0	Respiratory and intrathoracic organs
C30-C34	w tym: narządy oddechowe	5	20,1	9,3	10,0	83,3	Respiratory organs
C37-C39	klatka piersiowa	#	4,0	0,8	2,0	16,7	Intrathoracic organs
C40-C41	Kości i chrząstki stawowe	0	0,0	0,0	0,0	-	Bone and articular cartilage
C43-C44	Czerniak i inne nowotwory złośliwe skóry	3	12,1	3,8	6,0	100,0	Melanoma and other skin cancers
C43	w tym: czerniak	#	8,0	2,8	4,0	66,7	Melanoma
C45-C49	Międzybłonek i tkanki miękkie	0	0,0	0,0	0,0	-	Mesothelial and soft tissue
C50	Pierś	8	32,2	16,5	16,0	-	Breast
C51-C58	Żeńskie narządy płciowe	10	40,2	18,7	20,0	100,0	Female genital organs
C53-C54	w tym: macica	#	8,0	4,7	4,0	20,0	Uterus
C64-C68	Układ moczowy	#	8,0	1,9	4,0	-	Urinary tract
C69-C72	Oko, mózg i inne części centralnego systemu nerwowego	#	8,0	4,2	4,0	-	Eye, brain and other parts of central nervous system
C73-C75	Tarczycza i inne gruczoły wydzielania wewnętrznego	0	0,0	0,0	0,0	-	Thyroid and other endocrine glands
C76-C80	Nowotwory niedokładnie określone, wtórne i o nieokreślonym umiejscowieniu	4	16,1	5,8	8,0	-	Ill-defined, secondary and unspecified sites Stated or presumed to be primary, of lymphoid, haematopoietic and related tissue
C81-C96	Tkanka limfatyczna, krwiotwórcza i tkanki pokrewne	4	16,1	13,4	8,0	100,0	
C81	w tym: choroba Hodgkina	0	0,0	0,0	0,0	0,0	Hodgkin Disease
C82-C85, C96	chłoniaki niezłośliwe	#	8,0	9,6	4,0	50,0	Non-Hodgkin Disease
C91-C95	białaczki	#	4,0	2,0	2,0	25,0	Leukemias
D00-D09	Nowotwory in situ	0	0,0	0,0	0,0	-	In situ neoplasms

Tab.205 Zgony na najczęstsze nowotwory złośliwe u kobiet w mieście Krośnie w 2013 roku
Tab.205 Deaths from the leading cancer sites, females, Krosno city 2013

Umiejscowienie nowotworu Site	Liczby bezwzględne Absolute number	Współczynnik surowy Crude rate	Współczynnik standaryzowany Standardized rate	Wskaźnik struktury Percentage %
Województwo podkarpackie	1729	159,2	77,9	100,0
Miasto Krosno ogółem	50	201,1	93,4	100,0
Zgony na najczęstsze nowotwory złośliwe w mieście Krośnie				
C50	8	32,2	16,5	16,0
C56	7	28,2	13,0	14,0
C25	5	20,1	9,5	10,0
C34	5	20,1	9,3	10,0
C18-C21	4	16,1	6,7	8,0

Rys.126 Umieralność na nowotwory złośliwe w latach 2003-2013, kobiety
Fig.126 Cancer mortality in 2003-2013, females



MIASTO PRZEMYSŁ/ PRZEMYSŁ CITY

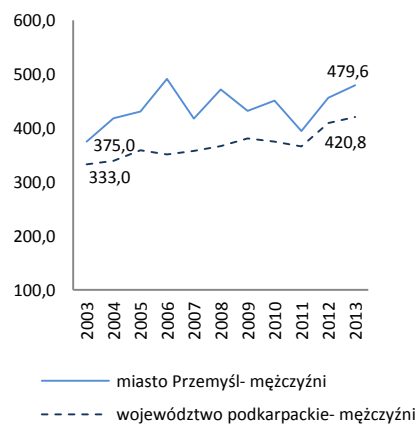
Tab.206 Zachorowalność na nowotwory złośliwe według układów narządowych u mężczyzn w mieście Przemysł w 2013 roku
Tab.206 Cancer incidence by main cancer groups, males, Przemysl city 2013

ICD-10	Umiejscowienie	Liczby bezwzględne Absolute number	Współczynnik surowy Crude rate	Współczynnik standaryzowany Standardized rate	% wszystkich nowotworów % of all cancers	% w grupie narządowej % in organ system	Site
C00-D09	Nowotwory złośliwe ogółem	144	479,6	282,7	100,0	-	All cancers
C00-D09 bez C44	Nowotwory złośliwe ogółem bez skóry	138	459,6	271,3	95,8	-	All cancers but skin
C00-C14	Warga, jama ustna i gardło	7	23,3	15,9	4,9	-	Lip, oral cavity and pharynx
C15-C26	Narządy trawienne	34	113,2	63,5	23,6	100,0	Digestiv organs
C18-C21	w tym: jelito grube	17	56,6	32,1	11,8	50,0	Colorectal cancers
C30-C39	Układ oddechowy i klatka piersiowa	30	99,9	57,4	20,8	100,0	Respiratory and intrathoracic organs
C30-C34	w tym: narządy oddechowe	30	99,9	57,4	20,8	100,0	Respiratory organs
C37-C39	klatka piersiowa	0	0,0	0,0	0,0	0,0	Intrathoracic organs
C40-C41	Kości i chrząstki stawowe	#	3,3	5,0	0,7	-	Bone and articular cartilage
C43-C44	Czerniak i inne nowotwory złośliwe skóry	7	23,3	12,4	4,9	100,0	Melanoma and other skin cancers
C43	w tym: czerniak	#	3,3	1,0	0,7	14,3	Melanoma
C45-C49	Międzybłonek i tkanki miękkie	0	0,0	0,0	0,0	-	Mesothelial and soft tissue
C60-C63	Męskie narządy płciowe	31	103,3	56,5	21,5	100,0	Male genital organs
C61	w tym: gruczoł krokowy	30	99,9	54,0	20,8	96,8	Prostate
C64-C68	Układ moczowy	11	36,6	21,9	7,6	-	Urinary tract
C69-C72	Oko, mózg i inne części centralnego systemu nerwowego	7	23,3	18,4	4,9	-	Eye, brain and other parts of central nervous system
C73-C75	Tarczycza i inne gruczoły wydzielania wewnętrznego	0	0,0	0,0	0,0	-	Thyroid and other endocrine glands
C76-C80	Nowotwory niedokładnie określone, wtórne i o nieokreślonym umiejscowieniu	#	6,7	4,6	1,4	-	Ill-defined, secondary and unspecified sites
C81-C96	Tkanka limfatyczna, krwiotwórcza i tkanki pokrewne	13	43,3	25,5	9,0	100,0	Stated or presumed to be primary, of lymphoid, haematopoietic and related tissue
C81	w tym: choroba Hodgkina	0	0,0	0,0	0,0	0,0	Hodgkin Disease
C82-C85, C96	chłoniaki niezłośliwe	5	16,7	10,6	3,5	38,5	Non-Hodgkin Disease
C91-C95	białaczki	8	26,6	14,9	5,6	61,5	Leukemias
D00-D09	Nowotwory in situ	#	3,3	1,7	0,7	-	In situ neoplasms

Tab.207 Zachorowania na najczęstsze nowotwory złośliwe u mężczyzn w mieście Przemysłu w 2013 roku
Tab.207 The leading sites of new registered cancer, males, Przemysl city 2013

Umiejscowienie nowotworu Site	Liczby bezwzględne Absolute number	Współczynnik surowy Crude rate	Współczynnik standaryzowany Standardized rate	Wskaźnik struktury Percentage %
Województwo podkarpackie	4386	420,8	276,9	100,0
Miasto Przemysł ogółem	144	479,6	282,7	100,0
Zachorowania na najczęstsze nowotwory złośliwe w mieście Przemysłu				
C61	30	99,9	54,0	20,8
C34	24	79,9	46,7	16,7
C18-C21	17	56,6	32,1	11,8

Rys.127 Zachorowalność na nowotwory złośliwe w latach 2003-2013, mężczyźni
Fig.127 Cancer incidence in 2003-2013, males



MIASTO PRZEMYSŁ/ PRZEMYSŁ CITY

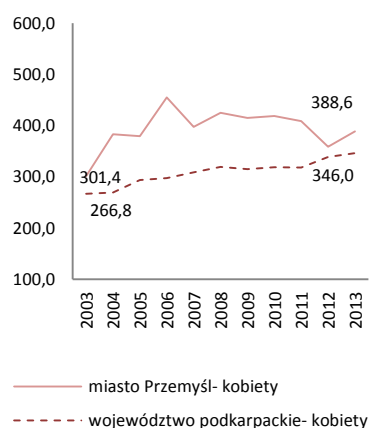
Tab.208 Zachorowalność na nowotwory złośliwe według układów narządowych u kobiet w mieście Przemysł w 2013 roku
Tab.208 Cancer incidence by main cancer groups, females, Przemysl city 2013

ICD-10	Umiejscowienie	Liczby bezwzględne Absolute number	Współczynnik surowy Crude rate	Współczynnik standaryzowany Standardized rate	% wszystkich nowotworów % of all cancers	% w grupie narządowej % in organ system	Site
C00-D09	Nowotwory złośliwe ogółem	132	388,6	186,8	100,0	-	All cancers
C00-D09 bez C44	Nowotwory złośliwe ogółem bez skóry	129	379,8	184,6	97,7	-	All cancers but skin
C00-C14	Warga, jama ustna i gardło	3	8,8	4,9	2,3	-	Lip, oral cavity and pharynx
C15-C26	Narządy trawienne	27	79,5	29,7	20,5	100,0	Digestiv organs
C18-C21	w tym: jelito grube	14	41,2	15,3	10,6	51,8	Colorectal cancers
C30-C39	Układ oddechowy i klatka piersiowa	12	35,3	15,4	9,1	100,0	Respiratory and intrathoracic organs
C30-C34	w tym: narządy oddechowe	12	35,3	15,4	9,1	100,0	Respiratory organs
C37-C39	klatka piersiowa	0	0,0	0,0	0,0	0,0	Intrathoracic organs
C40-C41	Kości i chrząstki stawowe	#	2,9	3,0	0,8	-	Bone and articular cartilage
C43-C44	Czerniak i inne nowotwory złośliwe skóry	5	14,7	5,1	3,8	100,0	Melanoma and other skin cancers
C43	w tym: czerniak	#	5,9	3,0	1,5	40,0	Melanoma
C45-C49	Międzybłonek i tkanki miękkie	0	0,0	0,0	0,0	-	Mesothelial and soft tissue
C50	Pierś	34	100,1	55,5	25,8	-	Breast
C51-C58	Żeńskie narządy płciowe	22	64,8	31,9	16,7	100,0	Female genital organs
C53-C54	w tym: macica	13	38,3	16,5	9,8	59,1	Uterus
C64-C68	Układ moczowy	#	5,9	3,2	1,5	-	Urinary tract
C69-C72	Oko, mózg i inne części centralnego systemu nerwowego	4	11,8	7,4	3,0	-	Eye, brain and other parts of central nervous system
C73-C75	Tarczycza i inne gruczoły wydzielania wewnętrznego	5	14,7	11,7	3,8	-	Thyroid and other endocrine glands
C76-C80	Nowotwory niedokładnie określone, wtórne i o nieokreślonym umiejscowieniu	3	8,8	3,9	2,3	-	Ill-defined, secondary and unspecified sites Stated or presumed to be primary, of lymphoid, haematopoietic and related tissue
C81-C96	Tkanka limfatyczna, krwiotwórcza i tkanki pokrewne	11	32,4	11,1	8,3	100,0	Hodgkin Disease and related tissue
C81	w tym: choroba Hodgkina	0	0,0	0,0	0,0	0,0	Hodgkin Disease
C82-C85, C96	chłoniaki nieziarnicze	4	11,8	2,6	3,0	36,4	Non-Hodgkin Disease
C91-C95	białaczki	6	17,7	8,0	4,5	54,5	Leukemias
D00-D09	Nowotwory in situ	3	8,8	4,0	2,3	-	In situ neoplasms

Tab.209 Zachorowania na najczęstsze nowotwory złośliwe u kobiet w mieście Przemysłu w 2013 roku
Tab.209 The leading sites of new registered cancer, females, Przemysl city 2013

Umiejscowienie nowotworu Site	Liczby bezwzględne Absolute number	Współczynnik surowy Crude rate	Współczynnik standaryzowany Standardized rate	Wskaźnik struktury Percentage %
Województwo podkarpackie	3759	346,0	200,4	100,0
Miasto Przemysł ogółem	132	388,6	186,8	100,0
Zachorowania na najczęstsze nowotwory złośliwe w mieście Przemysłu				
C50	34	100,1	55,5	25,8
C18-C21	14	41,2	15,3	10,6
C34	10	29,4	13,1	7,6
C54	7	20,6	8,8	5,3
C56	7	20,6	13,0	5,3

Rys.128 Zachorowalność na nowotwory złośliwe w latach 2003-2013, kobiety
Fig.128 Cancer incidence in 2003-2013, females



MIASTO PRZEMYSŁ/ PRZEMYSŁ CITY

Tab.210 Umieralność na nowotwory złośliwe według układów narządowych u mężczyzn w mieście Przemysł w 2013 roku
Tab.210 Cancer mortality by main cancer groups, males, Przemysl city 2013

ICD-10	Umiejscowienie	Liczby bezwzględne Absolute number	Współczynnik surowy Crude rate	Współczynnik standaryzowany Standardized rate	% wszystkich nowotworów % of all cancers	% w grupie narządowej % in organ system	Site
C00-D09	Nowotwory złośliwe ogółem	84	279,8	159,0	100,0	-	All cancers
C00-D09 bez C44	Nowotwory złośliwe ogółem bez skóry	84	279,8	159,0	100,0	-	All cancers but skin
C00-C14	Warga, jama ustna i gardło	5	16,7	10,5	6,0	-	Lip, oral cavity and pharynx
C15-C26	Narządy trawienne	32	106,6	63,3	38,1	100,0	Digestiv organs
C18-C21	w tym: jelito grube	10	33,3	17,8	11,9	31,3	Colorectal cancers
C30-C39	Układ oddechowy i klatka piersiowa	16	53,3	30,6	19,0	100,0	Respiratory and intrathoracic organs
C30-C34	w tym: narządy oddechowe	16	53,3	30,6	19,0	100,0	Respiratory organs
C37-C39	klatka piersiowa	0	0,0	0,0	0,0	0,0	Intrathoracic organs
C40-C41	Kości i chrząstki stawowe	0	0,0	0,0	0,0	-	Bone and articular cartilage
C43-C44	Czerniak i inne nowotwory złośliwe skóry	#	6,7	3,8	2,4	100,0	Melanoma and other skin cancers
C43	w tym: czerniak	#	6,7	3,8	2,4	100,0	Melanoma
C45-C49	Międzybłonek i tkanki miękkie	#	3,3	2,1	1,2	-	Mesothelial and soft tissue
C60-C63	Męskie narządy płciowe	8	26,6	13,9	9,5	100,0	Male genital organs
C61	w tym: gruczoł krokowy	8	26,6	13,9	9,5	100,0	Prostate
C64-C68	Układ moczowy	6	20,0	11,3	7,1	-	Urinary tract
C69-C72	Oko, mózg i inne części centralnego systemu nerwowego	4	13,3	7,2	4,8	-	Eye, brain and other parts of central nervous system
C73-C75	Tarczycza i inne gruczoły wydzielania wewnętrznego	#	3,3	2,0	1,2	-	Thyroid and other endocrine glands
C76-C80	Nowotwory niedokładnie określone, wtórne i o nieokreślonym umiejscowieniu	3	10,0	3,3	3,6	-	Ill-defined, secondary and unspecified sites
C81-C96	Tkanka limfatyczna, krwiotwórcza i tkanki pokrewne	6	20,0	10,9	7,1	100,0	Stated or presumed to be primary, of lymphoid, haematopoietic and related tissue
C81	w tym: choroba Hodgkina	0	0,0	0,0	0,0	0,0	Hodgkin Disease
C82-C85, C96	chłoniaki niezłaznicze	5	16,7	8,7	6,0	83,3	Non-Hodgkin Disease
C91-C95	białaczki	#	3,3	2,2	1,2	16,7	Leukemias
D00-D09	Nowotwory in situ	0	0,0	0,0	0,0	0,0	In situ neoplasms

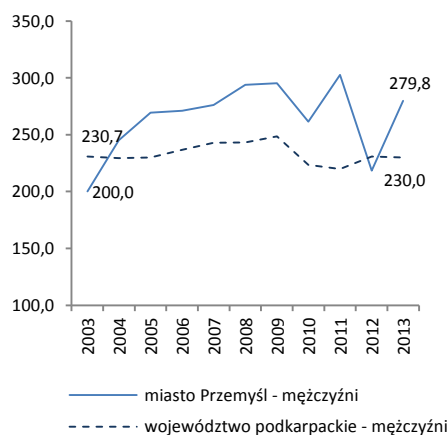
Tab.211 Zgony na najczęstsze nowotwory złośliwe u mężczyzn w mieście Przemysłu w 2013 roku

Tab.211 Deaths from the leading cancer sites, males, Przemysl city 2013

Umiejscowienie nowotworu Site	Liczby bezwzględne Absolute number	Współczynnik surowy Crude rate	Współczynnik standaryzowany Standardized rate	Wskaźnik struktury Percentage %
Województwo podkarpackie	2397	230,0	143,8	100,0
Miasto Przemysł ogółem	84	279,8	159,0	100,0
Zgony na najczęstsze nowotwory złośliwe w mieście Przemysłu				
C34	14	46,6	26,4	16,7
C25	11	36,6	21,9	13,1
C18-C21	10	33,3	17,8	11,9
C61	8	26,6	13,9	9,5
C15	5	16,7	10,6	6,0

Rys.129 Umieralność na nowotwory złośliwe w latach 2003-2013, mężczyźni

Fig.129 Cancer mortality in 2003-2013, males



MIASTO PRZEMYSŁ/ PRZEMYSŁ CITY

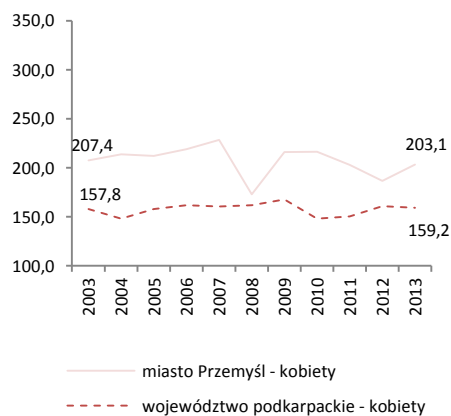
Tab.212 Umieralność na nowotwory złośliwe według układów narządowych u kobiet w mieście Przemysł w 2013 roku
Tab.212 Cancer mortality by main cancer groups, females, Przemysl city 2013

ICD-10	Umiejscowienie	Liczby bezwzględne Absolute number	Współczynnik surowy Crude rate	Współczynnik standaryzowany Standardized rate	% wszystkich nowotworów % of all cancers	% w grupie narządowej % in organ system	Site
C00-D09	Nowotwory złośliwe ogółem	69	203,1	78,8	100,0	-	All cancers
C00-D09 bez C44	Nowotwory złośliwe ogółem bez skóry	69	203,1	78,8	100,0	-	All cancers but skin
C00-C14	Warga, jama ustna i gardło	#	5,9	3,2	2,9	-	Lip, oral cavity and pharynx
C15-C26	Narządy trawienne	20	58,9	22,3	29,0	100,0	Digestiv organs
C18-C21	w tym: jelito grube	6	17,7	6,1	8,7	30,0	Colorectal cancers
C30-C39	Układ oddechowy i klatka piersiowa	8	23,6	8,1	11,6	100,0	Respiratory and intrathoracic organs
C30-C34	w tym: narządy oddechowe	8	23,6	8,1	11,6	100,0	Respiratory organs
C37-C39	klatka piersiowa	0	0,0	0,0	0,0	0,0	Intrathoracic organs
C40-C41	Kości i chrząstki stawowe	0	0,0	0,0	0,0	-	Bone and articular cartilage
C43-C44	Czerniak i inne nowotwory złośliwe skóry	#	2,9	0,5	1,4	100,0	Melanoma and other skin cancers
C43	w tym: czerniak	#	2,9	0,5	1,4	100,0	Melanoma
C45-C49	Międzybłonek i tkanki miękkie	0	0,0	0,0	0,0	-	Mesothelial and soft tissue
C50	Pierś	7	20,6	8,8	10,1	-	Breast
C51-C58	Żeńskie narządy płciowe	17	50,1	20,4	24,6	100,0	Female genital organs
C53-C54	w tym: macica	9	26,5	9,5	13,0	52,9	Uterus
C64-C68	Układ moczowy	#	2,9	0,5	1,4	-	Urinary tract
C69-C72	Oko, mózg i inne części centralnego systemu nerwowego	#	5,9	3,7	2,9	-	Eye, brain and other parts of central nervous system
C73-C75	Tarczycza i inne gruczoły wydzielania wewnętrznego	0	0,0	0,0	0,0	-	Thyroid and other endocrine glands
C76-C80	Nowotwory niedokładnie określone, wtórne i o nieokreślonym umiejscowieniu	3	8,8	3,9	4,3	-	Ill-defined, secondary and unspecified sites
C81-C96	Tkanka limfatyczna, krwiotwórcza i tkanki pokrewne	8	23,6	7,3	11,6	100,0	Stated or presumed to be primary, of lymphoid, haematopoietic and related tissue
C81	w tym: choroba Hodgkina	0	0,0	0,0	0,0	0,0	Hodgkin Disease
C82-C85, C96	chłoniaki niezłośliwe	3	8,8	2,0	4,3	37,5	Non-Hodgkin Disease
C91-C95	białaczki	4	11,8	4,6	5,8	50,0	Leukemias
D00-D09	Nowotwory in situ	0	0,0	0,0	0,0	-	In situ neoplasms

Tab.213 Zgony na najczęstsze nowotwory złośliwe u kobiet w mieście Przemysłu w 2013 roku
Tab.213 Deaths from the leading cancer sites, females, Przemysl city 2013

Umiejscowienie nowotworu Site	Liczby bezwzględne Absolute number	Współczynnik surowy Crude rate	Współczynnik standaryzowany Standardized rate	Wskaźnik struktury Percentage %
Województwo podkarpackie	1729	159,2	77,9	100,0
Miasto Przemysł ogółem	69	203,1	78,8	100,0
Zgony na najczęstsze nowotwory złośliwe w mieście Przemysłu				
C25	7	20,6	8,7	10,1
C34	7	20,6	7,6	10,1
C50	7	20,6	8,8	10,1
C54	5	14,7	6,0	7,2
C56	5	14,7	7,9	7,2

Rys.130 Umieralność na nowotwory złośliwe w latach 2003-2013, kobiety
Fig.130 Cancer mortality in 2003-2013, females



MIASTO RZESZÓW/ RZESZOW CITY

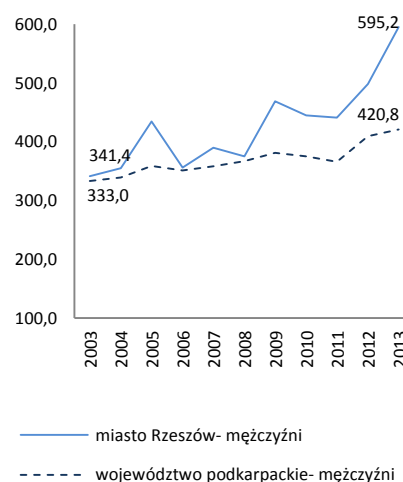
Tab.214 Zachorowalność na nowotwory złośliwe według układów narządowych u mężczyzn w mieście Rzeszów w 2013 roku
Tab.214 Cancer incidence by main cancer groups, males, Rzeszow city 2013

ICD-10	Umiejscowienie	Liczby bezwzględne Absolute number	Współczynnik surowy Crude rate	Współczynnik standaryzowany Standardized rate	% wszystkich nowotworów % of all cancers	% w grupie narządowej % in organ system	Site
C00-D09	Nowotwory złośliwe ogółem	513	595,2	377,0	100,0	-	All cancers
C00-D09 bez C44	Nowotwory złośliwe ogółem bez skóry	455	527,9	336,0	88,7	-	All cancers but skin
C00-C14	Warga, jama ustna i gardło	15	17,4	11,0	2,9	-	Lip, oral cavity and pharynx
C15-C26	Narządy trawienne	100	116,0	68,4	19,5	100,0	Digestiv organs
C18-C21	w tym: jelito grube	52	60,3	36,6	10,1	52,0	Colorectal cancers
C30-C39	Układ oddechowy i klatka piersiowa	85	98,6	61,2	16,6	100,0	Respiratory and intrathoracic organs
C30-C34	w tym: narządy oddechowe	83	96,3	59,4	16,2	97,6	Respiratory organs
C37-C39	klatka piersiowa	#	2,3	1,8	0,4	2,4	Intrathoracic organs
C40-C41	Kości i chrząstki stawowe	4	4,6	3,2	0,8	-	Bone and articular cartilage
C43-C44	Czerniak i inne nowotwory złośliwe skóry	69	80,1	49,5	13,5	100,0	Melanoma and other skin cancers
C43	w tym: czerniak	11	12,8	8,5	2,1	15,9	Melanoma
C45-C49	Międzybłonek i tkanki miękkie	7	8,1	7,1	1,4	-	Mesothelial and soft tissue
C60-C63	Męskie narządy płciowe	85	98,6	61,9	16,6	100,0	Male genital organs
C61	w tym: gruczoł krokowy	82	95,1	59,7	16,0	96,5	Prostate
C64-C68	Układ moczowy	76	88,2	54,3	14,8	-	Urinary tract
C69-C72	Oko, mózg i inne części centralnego systemu nerwowego	6	7,0	8,0	1,2	-	Eye, brain and other parts of central nervous system
C73-C75	Tarczycyca i inne gruczoły wydzielania wewnętrznego	4	4,6	2,8	0,8	-	Thyroid and other endocrine glands
C76-C80	Nowotwory niedokładnie określone, wtórne i o nieokreślonym umiejscowieniu	14	16,2	10,2	2,7	-	Ill-defined, secondary and unspecified sites
C81-C96	Tkanka limfatyczna, krwiotwórcza i tkanki pokrewne	42	48,7	36,1	8,2	100,0	Stated or presumed to be primary, of lymphoid, haematopoietic and related tissue
C81	w tym: choroba Hodgkina	4	4,6	3,5	0,8	9,5	Hodgkin Disease
C82-C85, C96	chłoniaki niezłośliwe	16	18,6	12,9	3,1	38,1	Non-Hodgkin Disease
C91-C95	białaczki	17	19,7	15,3	3,3	40,5	Leukemias
D00-D09	Nowotwory in situ	4	4,6	2,0	0,8	-	In situ neoplasms

Tab.215 Zachorowania na najczęstsze nowotwory złośliwe u mężczyzn w mieście Rzeszowie w 2013 roku
Tab.215 The leading sites of new registered cancer, males, Rzeszow city 2013

Umiejscowienie nowotworu Site	Liczby bezwzględne Absolute number	Współczynnik surowy Crude rate	Współczynnik standaryzowany Standardized rate	Wskaźnik struktury Percentage %
Województwo podkarpackie	4386	420,8	276,9	100,0
Miasto Rzeszów ogółem	513	595,2	377,0	100,0
Zachorowania na najczęstsze nowotwory złośliwe w mieście Rzeszowie				
C61	82	95,1	59,7	16,0
C34	70	81,2	49,3	13,6
C44	58	67,3	41,0	11,3
C18-C21	52	60,3	36,6	10,1
C67	38	44,1	25,8	7,4

Rys.131 Zachorowalność na nowotwory złośliwe w latach 2003-2013, mężczyźni
Fig.131 Cancer incidence in 2003-2013, males



MIASTO RZESZÓW/ RZESZOW CITY

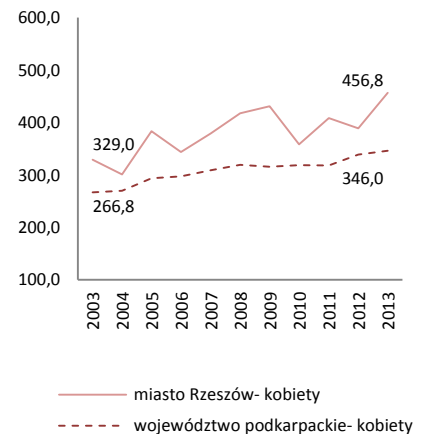
Tab.216 Zachorowalność na nowotwory złośliwe według układów narządowych u kobiet w mieście Rzeszów w 2013 roku
Tab.216 Cancer incidence by main cancer groups, females, Rzeszow city 2013

ICD-10	Umiejscowienie	Liczby bezwzględne Absolute number	Współczynnik surowy Crude rate	Współczynnik standaryzowany Standardized rate	% wszystkich nowotworów % of all cancers	% w grupie narządowej % in organ system	Site
C00-D09	Nowotwory złośliwe ogółem	440	456,8	254,1	100,0	-	All cancers
C00-D09 bez C44	Nowotwory złośliwe ogółem bez skóry	404	419,4	235,3	91,8	-	All cancers but skin
C00-C14	Warga, jama ustna i gardło	4	4,2	1,8	0,9	-	Lip, oral cavity and pharynx
C15-C26	Narządy trawienne	74	76,8	41,9	16,8	100,0	Digestiv organs
C18-C21	w tym: jelito grube	41	42,6	22,0	9,3	55,4	Colorectal cancers
C30-C39	Układ oddechowy i klatka piersiowa	41	42,6	22,9	9,3	100,0	Respiratory and intrathoracic organs
C30-C34	w tym: narządy oddechowe	41	42,6	22,9	9,3	100,0	Respiratory organs
C37-C39	klatka piersiowa	0	0,0	0,0	0,0	0,0	Intrathoracic organs
C40-C41	Kości i chrząstki stawowe	#	2,1	1,0	0,5	-	Bone and articular cartilage
C43-C44	Czerniak i inne nowotwory złośliwe skóry	45	46,7	24,4	10,2	100,0	Melanoma and other skin cancers
C43	w tym: czerniak	9	9,3	5,6	2,0	20,0	Melanoma
C45-C49	Międzybłonek i tkanki miękkie	3	3,1	1,7	0,7	-	Mesothelial and soft tissue
C50	Pierś	95	98,6	58,8	21,6	-	Breast
C51-C58	Żeńskie narządy płciowe	57	59,2	33,8	13,0	100,0	Female genital organs
C53-C54	w tym: macica	37	38,4	21,1	8,4	64,9	Uterus
C64-C68	Układ moczowy	37	38,4	20,1	8,4	-	Urinary tract
C69-C72	Oko, mózg i inne części centralnego systemu nerwowego	15	15,6	8,5	3,4	-	Eye, brain and other parts of central nervous system
C73-C75	Tarczycza i inne gruczoły wydzielania wewnętrznego	22	22,8	15,6	5,0	-	Thyroid and other endocrine glands
C76-C80	Nowotwory niedokładnie określone, wtórne i o nieokreślonym umiejscowieniu	12	12,5	4,5	2,7	-	Ill-defined, secondary and unspecified sites Stated or presumed to be primary, of lymphoid, haematopoietic and related tissue
C81-C96	Tkanka limfatyczna, krwiotwórcza i tkanki pokrewne	27	28,0	7,5	6,1	100,0	
C81	w tym: choroba Hodgkina	#	3,1	2,4	0,7	11,1	Hodgkin Disease
C82-C85, C96	chłoniaki nieziarnicze	8	8,3	7,5	1,8	29,6	Non-Hodgkin Disease
C91-C95	białaczki	8	8,3	4,6	1,8	29,6	Leukemias
D00-D09	Nowotwory in situ	6	6,2	3,2	1,4	-	In situ neoplasms

Tab.217 Zachorowania na najczęstsze nowotwory złośliwe u kobiet mieście Rzeszowie w 2013 roku
Tab.217 The leading sites of new registered cancer, females, Rzeszow city 2013

Umiejscowienie nowotworu Site	Liczby bezwzględne Absolute number	Współczynnik surowy Crude rate	Współczynnik standaryzowany Standardized rate	Wskaźnik struktury Percentage %
Województwo podkarpackie	3759	346,0	200,4	100,0
Miasto Rzeszów ogółem	440	456,8	254,1	100,0
Zachorowania na najczęstsze nowotwory złośliwe w mieście Rzeszów				
C50	95	98,6	58,8	21,6
C18-C21	41	42,6	22,0	9,3
C34	40	41,5	22,7	9,1
C44	36	37,4	18,8	8,2
C64	25	26,0	14,4	5,7

Rys.132 Zachorowalność na nowotwory złośliwe w latach 2003-2013, kobiety
Fig.132 Cancer incidence in 2003-2013, females



MIASTO RZESZÓW/ RZESZOW CITY

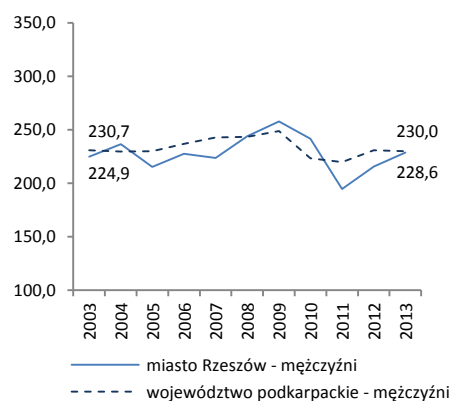
Tab.218 Umieralność na nowotwory złośliwe według układów narządowych u mężczyzn w mieście Rzeszów w 2013 roku
 Tab.218 Cancer mortality by main cancer groups, males, Rzeszow city 2013

ICD-10	Umiejscowienie	Liczby bezwzględne Absolute number	Współczynnik surowy Crude rate	Współczynnik standaryzowany Standardized rate	% wszystkich nowotworów % of all cancers	% w grupie narządowej % in organ system	Site
C00-D09	Nowotwory złośliwe ogółem	197	228,6	142,5	100,0	-	All cancers
C00-D09 bez C44	Nowotwory złośliwe ogółem bez skóry	197	228,6	142,5	100,0	-	All cancers but skin
C00-C14	Warga, jama ustna i gardło	6	7,0	4,0	3,0	-	Lip, oral cavity and pharynx
C15-C26	Narządy trawienne	56	65,0	41,7	28,4	100,0	Digestiv organs
C18-C21	w tym: jelito grube	22	25,5	16,0	11,2	39,3	Colorectal cancers
C30-C39	Układ oddechowy i klatka piersiowa	56	65,0	41,8	28,4	100,0	Respiratory and intrathoracic organs
C30-C34	w tym: narządy oddechowe	56	65,0	41,8	28,4	100,0	Respiratory organs
C37-C39	klatka piersiowa	0	0,0	0,0	0,0	0,0	Intrathoracic organs
C40-C41	Kości i chrząstki stawowe	0	0,0	0,0	0,0	-	Bone and articular cartilage
C43-C44	Czerniak i inne nowotwory złośliwe skóry	3	3,5	2,5	1,5	100,0	Melanoma and other skin cancers
C43	w tym: czerniak	3	3,5	2,5	1,5	100,0	Melanoma
C45-C49	Międzybłonek i tkanki miękkie	3	3,5	1,9	1,5	-	Mesothelial and soft tissue
C60-C63	Męskie narządy płciowe	19	22,0	11,6	9,6	100,0	Male genital organs
C61	w tym: gruczoł krokowy	19	22,0	11,6	9,6	100,0	Prostate
C64-C68	Układ moczowy	17	19,7	11,6	8,6	-	Urinary tract
C69-C72	Oko, mózg i inne części centralnego systemu nerwowego	4	4,6	3,8	2,0	-	Eye, brain and other parts of central nervous system
C73-C75	Tarczycza i inne gruczoły wydzielania wewnętrznego	#	2,3	1,2	1,0	-	Thyroid and other endocrine glands
C76-C80	Nowotwory niedokładnie określone, wtórne i o nieokreślonym umiejscowieniu	16	18,6	11,7	8,1	-	Ill-defined, secondary and unspecified sites
C81-C96	Tkanka limfatyczna, krwiotwórcza i tkanki pokrewne	14	16,2	10,0	7,1	100,0	Stated or presumed to be primary, of lymphoid,
C81	w tym: choroba Hodgkina	0	0,0	0,0	0,0	0,0	Hodgkin Disease
C82-C85, C96	chłoniaki niezziarnicze	4	4,6	3,6	2,0	28,6	Non-Hodgkin Disease
C91-C95	białaczki	9	10,4	5,6	4,6	64,3	Leukemias
D00-D09	Nowotwory in situ	0	0,0	0,0	0,0	0,0	In situ neoplasms

Tab.219 Zgony na najczęstsze nowotwory złośliwe u mężczyzn w mieście Rzeszowie w 2013 roku
 Tab.219 Deaths from the leading cancer sites, males, Rzeszow city 2013

Umiejscowienie nowotworu Site	Liczby bezwzględne Absolute number	Współczynnik surowy Crude rate	Współczynnik standaryzowany Standardized rate	Wskaźnik struktury Percentage %
Województwo podkarpackie	2397	230,0	143,8	100,0
Miasto Rzeszów ogółem	197	228,6	142,5	100,0
Zgony na najczęstsze nowotwory złośliwe w mieście Rzeszowie				
C34	56	65,0	41,8	28,4
C18-C21	22	25,5	16,0	11,2
C61	19	22,0	11,6	9,6
C16	18	20,9	12,7	9,1
C64	13	15,1	9,4	6,6

Rys.133 Umieralność na nowotwory złośliwe w latach 2003-2013, mężczyźni
 Fig.133 Cancer mortality in 2003-2013, males



MIASTO RZESZÓW/ RZESZOW CITY

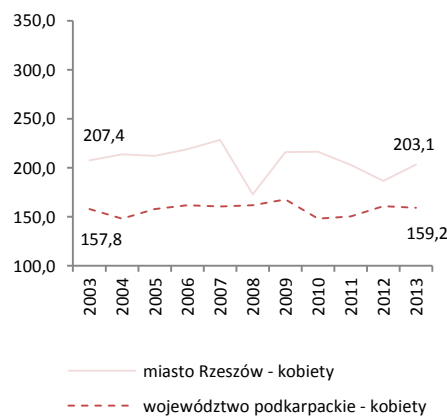
Tab.220 Umieralność na nowotwory złośliwe według układów narządowych u kobiet w mieście Rzeszów w 2013 roku
Tab.220 Cancer mortality by main cancer groups, females, Rzeszow city 2013

ICD-10	Umiejscowienie	Liczby bezwzględne Absolute number	Współczynnik surowy Crude rate	Współczynnik standaryzowany Standardized rate	% wszystkich nowotworów % of all cancers	% w grupie narządowej % in organ system	Site
C00-D09	Nowotwory złośliwe ogółem	166	172,3	81,4	100,0	-	All cancers
C00-D09 bez C44	Nowotwory złośliwe ogółem bez skóry	166	172,3	81,4	100,0	-	All cancers but skin
C00-C14	Warga, jama ustna i gardło	3	3,1	1,8	1,8	-	Lip, oral cavity and pharynx
C15-C26	Narządy trawienne	49	50,9	21,0	29,5	100,0	Digestiv organs
C18-C21	w tym: jelito grube	28	29,1	12,0	16,9	57,1	Colorectal cancers
C30-C39	Układ oddechowy i klatka piersiowa	22	22,8	12,9	13,3	100,0	Respiratory and intrathoracic organs
C30-C34	w tym: narządy oddechowe	22	22,8	12,9	13,3	100,0	Respiratory organs
C37-C39	klatka piersiowa	0	0,0	0,0	0,0	0,0	Intrathoracic organs
C40-C41	Kości i chrząstki stawowe	0	0,0	0,0	0,0	-	Bone and articular cartilage
C43-C44	Czerniak i inne nowotwory złośliwe skóry	4	4,2	1,4	2,4	100,0	Melanoma and other skin cancers
C43	w tym: czerniak	4	4,2	1,4	2,4	100,0	Melanoma
C45-C49	Międzybłonek i tkanki miękkie	3	3,1	1,8	1,8	-	Mesothelial and soft tissue
C50	Pierś	25	26,0	13,4	15,1	-	Breast
C51-C58	Żeńskie narządy płciowe	20	20,8	10,1	12,0	100,0	Female genital organs
C53-C54	w tym: macica	10	10,4	5,0	6,0	50,0	Uterus
C64-C68	Układ moczowy	9	9,3	4,2	5,4	-	Urinary tract
C69-C72	Oko, mózg i inne części centralnego systemu nerwowego	6	6,2	3,4	3,6	-	Eye, brain and other parts of central nervous system
C73-C75	Tarczycza i inne gruczoły wydzielania wewnętrznego	#	1,0	0,3	0,6	-	Thyroid and other endocrine glands
C76-C80	Nowotwory niedokładnie określone, wtórne i o nieokreślonym umiejscowieniu	13	13,5	5,0	7,8	-	Ill-defined, secondary and unspecified sites
C81-C96	Tkanka limfatyczna, krwiotwórcza i tkanki pokrewne	11	11,4	7,0	6,6	100,0	Stated or presumed to be primary, of lymphoid, haematopoietic and related tissue
C81	w tym: choroba Hodgkina	0	0,0	0,0	0,0	0,0	Hodgkin Disease
C82-C85, C96	chłoniaki niezłośliwe	4	4,2	1,9	2,4	36,4	Non-Hodgkin Disease
C91-C95	białaczki	3	3,1	3,3	1,8	27,3	Leukemias
D00-D09	Nowotwory in situ	0	0,0	0,0	0,0	-	In situ neoplasms

Tab.221 Zgony na najczęstsze nowotwory złośliwe u kobiet w mieście Rzeszowie w 2013 roku
Tab.221 Deaths from the leading cancer sites, females, Rzeszow city 2013

Umiejscowienie nowotworu Site	Liczby bezwzględne Absolute number	Współczynnik surowy Crude rate	Współczynnik standaryzowany Standardized rate	Wskaźnik struktury Percentage %
Województwo podkarpackie	1729	159,2	77,9	100,0
Miasto Rzeszów ogółem	166	172,3	81,4	100,0
Zgony na najczęstsze nowotwory złośliwe w mieście Rzeszowie				
C18-C21	28	29,1	12,0	16,9
C50	25	26,0	13,4	15,1
C34	22	22,8	12,9	13,3
C56	7	7,3	3,7	4,2
C22	6	6,2	1,8	3,6

Rys.134 Umieralność na nowotwory złośliwe w latach 2003-2013, kobiety
Fig.134 Cancer mortality in 2003-2013, females



MIASTO TARNOBRZEG/ TARNOBRZEG CITY

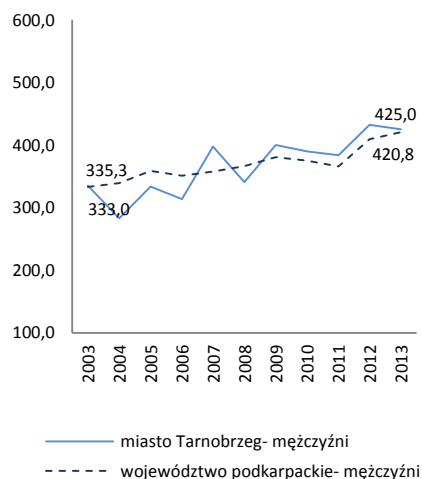
Tab.222 Zachorowalność na nowotwory złośliwe według układów narządowych u mężczyzn w mieście Tarnobrzeg w 2013 roku
Tab.222 Cancer incidence by main cancer groups, males, Tarnobrzeg city 2013

ICD-10	Umiejscowienie	Liczby bezwzględne Absolute number	Współczynnik surowy Crude rate	Współczynnik standaryzowany Standardized rate	% wszystkich nowotworów % of all cancers	% w grupie narządowej % in organ system	Site
C00-D09	Nowotwory złośliwe ogółem	99	425,0	244,3	100,0	-	All cancers
C00-D09 bez C44	Nowotwory złośliwe ogółem bez skóry	88	377,8	218,3	88,9	-	All cancers but skin
C00-C14	Warga, jama ustna i gardło	#	4,3	2,6	1,0	-	Lip, oral cavity and pharynx
C15-C26	Narządy trawienne	25	107,3	61,4	25,3	100,0	Digestiv organs
C18-C21	w tym: jelito grube	16	68,7	40,0	16,2	64,0	Colorectal cancers
C30-C39	Układ oddechowy i klatka piersiowa	23	98,7	54,0	23,2	100,0	Respiratory and intrathoracic organs
C30-C34	w tym: narządy oddechowe	23	98,7	54,0	23,2	100,0	Respiratory organs
C37-C39	klatka piersiowa	0	0,0	0,0	0,0	0,0	Intrathoracic organs
C40-C41	Kości i chrząstki stawowe	0	0,0	0,0	0,0	-	Bone and articular cartilage
C43-C44	Czerniak i inne nowotwory złośliwe skóry	12	51,5	29,5	12,1	100,0	Melanoma and other skin cancers
C43	w tym: czerniak	#	4,3	3,4	1,0	8,3	Melanoma
C45-C49	Międzybłonek i tkanki miękkie	#	8,6	3,3	2,0	-	Mesothelial and soft tissue
C60-C63	Męskie narządy płciowe	15	64,4	39,3	15,2	100,0	Male genital organs
C61	w tym: gruczoł krokowy	13	55,8	29,4	13,1	86,7	Prostate
C64-C68	Układ moczowy	11	47,2	26,8	11,1	-	Urinary tract
C69-C72	Oko, mózg i inne części centralnego systemu nerwowego	#	8,6	4,1	2,0	-	Eye, brain and other parts of central nervous system
C73-C75	Tarczycyca i inne gruczoły wydzielania wewnętrznego	0	0,0	0,0	0,0	-	Thyroid and other endocrine glands
C76-C80	Nowotwory niedokładnie określone, wtórne i o nieokreślonym umiejscowieniu	0	0,0	0,0	0,0	-	Ill-defined, secondary and unspecified sites
C81-C96	Tkanka limfatyczna, krwiotwórcza i tkanki pokrewne	7	30,1	16,3	7,1	100,0	Stated or presumed to be primary, of lymphoid, haematopoietic and related tissue
C81	w tym: choroba Hodgkina	#	4,3	4,4	1,0	14,3	Hodgkin Disease
C82-C85, C96	chłoniaki niezłośliwe	4	17,2	12,0	4,0	57,1	Non-Hodgkin Disease
C91-C95	białaczki	#	4,3	1,7	1,0	14,3	Leukemias
D00-D09	Nowotwory in situ	#	4,3	2,6	1,0	-	In situ neoplasms

Tab.223 Zachorowania na najczęstsze nowotwory złośliwe u mężczyzn w mieście Tarnobrzegu w 2013 roku
Tab.223 The leading sites of new registered cancer, males, Tarnobrzeg city 2013

Umiejscowienie nowotworu Site	Liczby bezwzględne Absolute number	Współczynnik surowy Crude rate	Współczynnik standaryzowany Standardized rate	Wskaźnik struktury Percentage %
Województwo podkarpackie	4386	420,8	276,9	100,0
Miasto Tarnobrzeg ogółem	99	425,0	244,3	100,0
Zachorowania na najczęstsze nowotwory złośliwe w mieście Tarnobrzegu				
C34	19	81,6	43,7	19,2
C18-C21	16	68,7	40,0	16,2
C61	13	55,8	29,4	13,1
C44	11	47,2	26,0	11,1
C67	8	34,3	19,2	8,1

Rys.135 Zachorowalność na nowotwory złośliwe w latach 2003-2013, mężczyźni
Fig.135 Cancer incidence in 2003-2013, males



MIASTO TARNOBRZEG/ TARNOBRZEG CITY

Tab.224 Zachorowalność na nowotwory złośliwe według układów narządowych u kobiet w mieście Tarnobrzeg w 2013 roku
Tab.224 Cancer incidence by main cancer groups, females, Tarnobrzeg city 2013

ICD-10	Umiejscowienie	Liczby bezwzględne Absolute number	Współczynnik surowy Crude rate	Współczynnik standaryzowany Standardized rate	% wszystkich nowotworów % of all cancers	% w grupie narządowej % in organ system	Site
C00-D09	Nowotwory złośliwe ogółem	120	478,9	253,9	100,0	-	All cancers
C00-D09 bez C44	Nowotwory złośliwe ogółem bez skóry	107	427,0	223,7	89,2	-	All cancers but skin
C00-C14	Warga, jama ustna i gardło	5	20,0	9,9	4,2	-	Lip, oral cavity and pharynx
C15-C26	Narządy trawienne	24	95,8	43,1	20,0	100,0	Digestiv organs
C18-C21	w tym: jelito grube	14	55,9	24,5	11,7	58,3	Colorectal cancers
C30-C39	Układ oddechowy i klatka piersiowa	10	39,9	19,0	8,3	100,0	Respiratory and intrathoracic organs
C30-C34	w tym: narządy oddechowe	10	39,9	19,0	8,3	100,0	Respiratory organs
C37-C39	klatka piersiowa	0	0,0	0,0	0,0	0,0	Intrathoracic organs
C40-C41	Kości i chrząstki stawowe	0	0,0	0,0	0,0	-	Bone and articular cartilage
C43-C44	Czerniak i inne nowotwory złośliwe skóry	15	59,9	36,6	12,5	100,0	Melanoma and other skin cancers
C43	w tym: czerniak	#	8,0	6,3	1,7	13,3	Melanoma
C45-C49	Międzybłonek i tkanki miękkie	#	8,0	3,9	1,7	-	Mesothelial and soft tissue
C50	Pierś	21	83,8	43,9	17,5	-	Breast
C51-C58	Żeńskie narządy płciowe	17	67,8	37,4	14,2	100,0	Female genital organs
C53-C54	w tym: macica	9	35,9	20,0	7,5	52,9	Uterus
C64-C68	Układ moczowy	5	20,0	7,6	4,2	-	Urinary tract
C69-C72	Oko, mózg i inne części centralnego systemu nerwowego	8	31,9	17,2	6,7	-	Eye, brain and other parts of central nervous system
C73-C75	Tarczycza i inne gruczoły wydzielania wewnętrznego	6	23,9	20,8	5,0	-	Thyroid and other endocrine glands
C76-C80	Nowotwory niedokładnie określone, wtórne i o nieokreślonym umiejscowieniu	#	4,0	2,0	0,8	-	Ill-defined, secondary and unspecified sites Stated or presumed to be primary, of lymphoid, haematopoietic and related tissue
C81-C96	Tkanka limfatyczna, krwiotwórcza i tkanki pokrewne	6	23,9	12,6	5,0	100,0	Hodgkin Disease and related tissue
C81	w tym: choroba Hodgkina	#	4,0	2,0	0,8	16,7	Hodgkin Disease
C82-C85, C96	chłoniaki nieziarnicze	#	4,0	2,0	0,8	16,7	Non-Hodgkin Disease
C91-C95	białaczki	3	12,0	7,7	2,5	50,0	Leukemias
D00-D09	Nowotwory in situ	0	0,0	0,0	0,0	-	In situ neoplasms

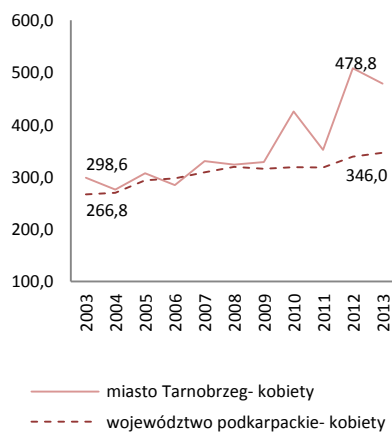
Tab.225 Zachorowania na najczęstsze nowotwory złośliwe u kobiet w mieście Tarnobrzegu w 2013 roku.

Tab.225 The leading sites of new registered cancer, females, Tarnobrzeg city 2013

Umiejscowienie nowotworu Site	Liczby bezwzględne Absolute number	Współczynnik surowy Crude rate	Współczynnik standaryzowany Standardized rate	Wskaźnik struktury Percentage %
Województwo podkarpackie	3759	346,0	200,4	100,0
Miasto Tarnobrzeg ogółem	120	478,9	253,9	100,0
Zachorowania na najczęstsze nowotwory złośliwe w mieście Tarnobrzegu				
C50	21	83,8	43,9	17,5
C18-C21	14	55,9	24,5	11,7
C44	13	51,9	30,2	10,8
C34	9	35,9	17,0	7,5

Rys.136 Zachorowalność na nowotwory złośliwe w latach 2003-2013, kobiety

Fig.136 Cancer incidence in 2003-2013, females



MIASTO TARNOBRZEG/ TARNOBRZEG CITY

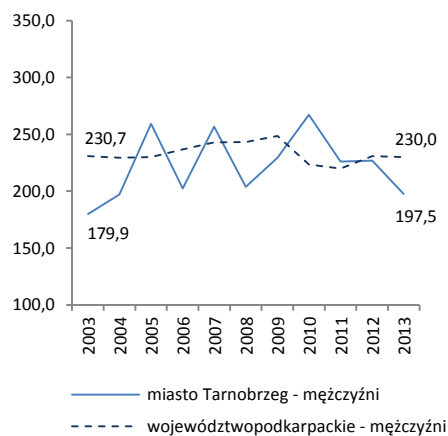
Tab.226 Umieralność na nowotwory złośliwe według układów narządowych u mężczyzn w mieście Tarnobrzegu w 2013 roku
Tab.226 Cancer mortality by main cancer groups, males, Tarnobrzeg city 2013

ICD-10	Umiejscowienie	Liczby bezwzględne Absolute number	Współczynnik surowy Crude rate	Współczynnik standaryzowany Standardized rate	% wszystkich nowotworów % of all cancers	% w grupie narządowej % in organ system	Site
C00-D09	Nowotwory złośliwe ogółem	46	197,5	104,0	100,0	-	All cancers
C00-D09 bez C44	Nowotwory złośliwe ogółem bez skóry	46	197,5	104,0	100,0	-	All cancers but skin
C00-C14	Warga, jama ustna i gardło	#	8,6	5,0	4,3	-	Lip, oral cavity and pharynx
C15-C26	Narządy trawienne	8	34,3	18,5	17,4	100,0	Digestiv organs
C18-C21	w tym: jelito grube	3	12,9	7,6	6,5	37,5	Colorectal cancers
C30-C39	Układ oddechowy i klatka piersiowa	22	94,4	50,2	47,8	100,0	Respiratory and intrathoracic organs
C30-C34	w tym: narządy oddechowe	22	94,4	50,2	47,8	100,0	Respiratory organs
C37-C39	klatka piersiowa	0	0,0	0,0	0,0	0,0	Intrathoracic organs
C40-C41	Kości i chrząstki stawowe	0	0,0	0,0	0,0	-	Bone and articular cartilage
C43-C44	Czerniak i inne nowotwory złośliwe skóry	#	8,6	4,1	4,3	100,0	Melanoma and other skin cancers
C43	w tym: czerniak	#	8,6	4,1	4,3	100,0	Melanoma
C45-C49	Międzybłonek i tkanki miękkie	0	0,0	0,0	0,0	-	Mesothelial and soft tissue
C60-C63	Męskie narządy płciowe	4	17,2	9,4	8,7	100,0	Male genital organs
C61	w tym: gruczoł krokowy	4	17,2	9,4	8,7	100,0	Prostate
C64-C68	Układ moczowy	3	12,9	5,9	6,5	-	Urinary tract
C69-C72	Oko, mózg i inne części centralnego systemu nerwowego	#	4,3	2,4	2,2	-	Eye, brain and other parts of central nervous system
C73-C75	Tarczycza i inne gruczoły wydzielania wewnętrznego	0	0,0	0,0	0,0	-	Thyroid and other endocrine glands
C76-C80	Nowotwory niedokładnie określone, wtórne i o nieokreślonym umiejscowieniu	0	0,0	0,0	0,0	-	Ill-defined, secondary and unspecified sites Stated or presumed to be primary, of lymphoid, haematopoietic and related tissue
C81-C96	Tkanka limfatyczna, krwiotwórcza i tkanki pokrewne	4	17,2	8,4	8,7	100,0	
C81	w tym: choroba Hodgkina	0	0,0	0,0	0,0	0,0	Hodgkin Disease
C82-C85, C96	chłoniaki niezajrznicze	#	4,3	2,4	2,2	25,0	Non-Hodgkin Disease
C91-C95	białaczki	#	8,6	4,3	4,3	50,0	Leukemias
D00-D09	Nowotwory in situ	0	0,0	0,0	0,0	0,0	In situ neoplasms

Tab.227 Zgony na najczęstsze nowotwory złośliwe u mężczyzn w mieście Tarnobrzegu w 2013 roku
Tab.227 Deaths from the leading cancer sites, males, Tarnobrzeg city 2013

Umiejscowienie nowotworu Site	Liczby bezwzględne Absolute number	Współczynnik surowy Crude rate	Współczynnik standaryzowany Standardized rate	Wskaźnik struktury Percentage %
Województwo podkarpackie	2397	230,0	143,8	100,0
Miasto Tarnobrzeg ogółem	46	197,5	104,0	100,0
Zgony na najczęstsze nowotwory złośliwe w mieście Tarnobrzegu				
C34	18	77,3	40,8	39,1
C16	4	17,2	8,5	8,7
C32	4	17,2	9,4	8,7
C61	4	17,2	9,4	8,7

Rys.137 Umieralność na nowotwory złośliwe w latach 2003-2013, mężczyźni
Fig.137 Cancer mortality in 2003-2013, males



MIASTO TARNOBRZEG/ TARNOBRZEG CITY

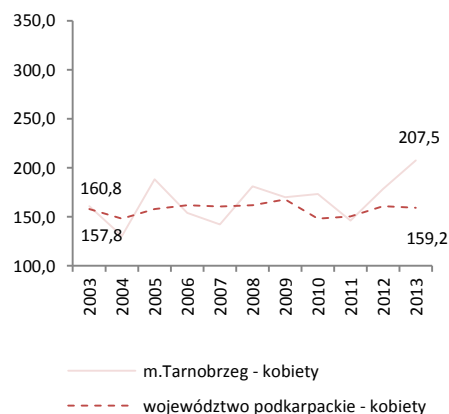
Tab.228 Umieralność na nowotwory złośliwe według układów narządowych u kobiet w mieście Tarnobrzeg w 2013 roku
Tab.228 Cancer mortality by main cancer groups, females, Tarnobrzeg city 2013

ICD-10	Umiejscowienie	Liczby bezwzględne Absolute number	Współczynnik surowy Crude rate	Współczynnik standaryzowany Standardized rate	% wszystkich nowotworów % of all cancers	% w grupie narządowej % in organ system	Site
C00-D09	Nowotwory złośliwe ogółem	52	207,5	87,0	100,0	-	All cancers
C00-D09 bez C44	Nowotwory złośliwe ogółem bez skóry	52	207,5	87,0	100,0	-	All cancers but skin
C00-C14	Warga, jama ustna i gardło	0	0,0	0,0	0,0	-	Lip, oral cavity and pharynx
C15-C26	Narządy trawienne	19	75,8	36,9	36,5	100,0	Digestiv organs
C18-C21	w tym: jelito grube	7	27,9	15,8	13,5	36,8	Colorectal cancers
C30-C39	Układ oddechowy i klatka piersiowa	5	20,0	9,1	9,6	100,0	Respiratory and intrathoracic organs
C30-C34	w tym: narządy oddechowe	5	20,0	9,1	9,6	100,0	Respiratory organs
C37-C39	klatka piersiowa	0	0,0	0,0	0,0	0,0	Intrathoracic organs
C40-C41	Kości i chrząstki stawowe	#	4,0	2,0	1,9	-	Bone and articular cartilage
C43-C44	Czerniak i inne nowotwory złośliwe skóry	#	8,0	3,2	3,8	0,0	Melanoma and other skin cancers
C43	w tym: czerniak	#	8,0	3,2	3,8	100,0	Melanoma
C45-C49	Międzybłonek i tkanki miękkie	0	0,0	0,0	0,0	-	Mesothelial and soft tissue
C50	Pierś	5	20,0	9,4	9,6	-	Breast
C51-C58	Żeńskie narządy płciowe	9	35,9	16,6	17,3	100,0	Female genital organs
C53-C54	w tym: macica	3	12,0	5,9	5,8	33,3	Uterus
C64-C68	Układ moczowy	#	8,0	3,2	3,8	-	Urinary tract
C69-C72	Oko, mózg i inne części centralnego systemu nerwowego	3	12,0	6,0	5,8	-	Eye, brain and other parts of central nervous system
C73-C75	Tarczycza i inne gruczoły wydzielania wewnętrznego	0	0,0	0,0	0,0	-	Thyroid and other endocrine glands
C76-C80	Nowotwory niedokładnie określone, wtórne i o nieokreślonym umiejscowieniu	#	4,0	1,2	1,9	-	Ill-defined, secondary and unspecified sites
C81-C96	Tkanka limfatyczna, krwiotwórcza i tkanki pokrewne	5	20,0	5,1	9,6	100,0	Stated or presumed to be primary, of lymphoid, haematopoietic and related tissue
C81	w tym: choroba Hodgkina	0	0,0	0,0	0,0	0,0	Hodgkin Disease
C82-C85, C96	chłoniaki niezłośliwe	#	4,0	2,0	1,9	20,0	Non-Hodgkin Disease
C91-C95	białaczki	#	8,0	0,9	3,8	40,0	Leukemias
D00-D09	Nowotwory in situ	0	0,0	0,0	0,0	-	In situ neoplasms

Tab.229 Zgony na najczęstsze nowotwory złośliwe u kobiet w mieście Tarnobrzegu w 2013 roku
Tab.229 Deaths from the leading cancer sites, females, Tarnobrzeg city 2013

Umiejscowienie nowotworu Site	Liczby bezwzględne Absolute number	Współczynnik surowy Crude rate	Współczynnik standaryzowany Standardized rate	Wskaźnik struktury Percentage %
Województwo podkarpackie	1729	159,2	77,9	100,0
Miasto Tarnobrzeg ogółem	52	207,5	87,0	100,0
Zgony na najczęstsze nowotwory złośliwe w mieście Tarnobrzegu				
C25	5	20,0	9,8	9,6
C34	5	20,0	9,1	9,6
C50	5	20,0	9,4	9,6
C18-C21	7	27,9	15,8	13,5
C56	3	12,0	4,9	5,8

Rys.138 Umieralność na nowotwory złośliwe w latach 2003-2013, kobiety
Fig.138 Cancer mortality in 2003-2013, females



Nowotwory złośliwe / Malignant neoplasms

C00	Nowotwory złośliwe wargi/ <i>Malignant neoplasm of lip</i>
C01	Nowotwór złośliwy nasady języka/ <i>Malignant neoplasm of base of tongue</i>
C02	Nowotwór złośliwy innych i nieokreślonych części języka/ <i>Malignant neoplasm of other and unspecified parts of tongue</i>
C03	Nowotwór złośliwy dziąsła/ <i>Malignant neoplasm of gum</i>
C04	Nowotwór złośliwy dna jamy ustnej/ <i>Malignant neoplasm of floor of mouth</i>
C05	Nowotwór złośliwy podniebienia/ <i>Malignant neoplasm of palate</i>
C06	Nowotwór złośliwy innych i nieokreślonych części jamy ustnej/ <i>Malignant neoplasm of other and unspecified parts of mouth</i>
C07	Nowotwór złośliwy ślinianki przyusznej/ <i>Malignant neoplasm of parotid gland</i>
C08	Nowotwór złośliwy innych i nieokreślonych dużych gruczołów ślinowych/ <i>Malignant neoplasm of other and unspecified major salivary glands</i>
C09	Nowotwory złośliwe migdałka/ <i>Malignant neoplasm of tonsil</i>
C10	Nowotwór złośliwy części ustnej gardła/ <i>Malignant neoplasm of oropharynx</i>
C11	Nowotwór złośliwy części nosowej gardła/ <i>Malignant neoplasm of nasopharynx</i>
C12	Nowotwór złośliwy zachyłka gruszkowatego/ <i>Malignant neoplasm of piriform sinus</i>
C13	Nowotwór złośliwy część krtaniowej gardła/ <i>Malignant neoplasm of hypopharynx</i>
C14	Nowotwór złośliwy o innym i bliżej nieokreślonym umiejscowieniu w obrębie wargi,jamy ustnej i gardła/ <i>Malignant neoplasm of other and ill-defined sites in the lip, oral cavity and pharynx</i>
C15	Nowotwór złośliwy przełyku/ <i>Malignant neoplasm of oesophagus</i>
C16	Nowotwór złośliwy żołądka/ <i>Malignant neoplasm of stomach</i>
C17	Nowotwór złośliwy jelita cienkiego/ <i>Malignant neoplasm of small intestine</i>
C18	Nowotwór złośliwy jelita grubego/ <i>Malignant neoplasm of colon</i>
C19	Nowotwór złośliwy zgięcia esiczo-odbytniczego/ <i>Malignant neoplasm of rectosigmoid junction</i>
C20	Nowotwór złośliwy odbytnicy/ <i>Malignant neoplasm of rectum</i>
C21	Nowotwór złośliwy odbytu i kanału odbytu/ <i>Malignant neoplasm of anus and anal canal</i>
C22	Nowotwór złośliwy wątroby i przewodów żółciowych wewnątrzwątrobowych/ <i>Malignant neoplasm of liver and intrahepatic bile ducts</i>
C23	Nowotwór złośliwy pęcherzyka żółciowego/ <i>Malignant neoplasm of gallbladder</i>
C24	Nowotwór złośliwy innych i nieokreślonych części dróg żółciowych/ <i>Malignant neoplasm of other and unspecified parts of biliary tract</i>
C25	Nowotwór złośliwy trzustki/ <i>Malignant neoplasm of pancreas</i>
C26	Nowotwór złośliwy innych i niedokładnie określonych narządów trawiennych/ <i>Malignant neoplasm of other and ill-defined digestive organs</i>
C30	Nowotwór złośliwy jamy nosowej i ucha środkowego/ <i>Malignant neoplasm of nasal cavity and middle ear</i>
C31	Nowotwór złośliwy zatoki przynosowej/ <i>Malignant neoplasm of accessory sinuses</i>
C32	Nowotwór złośliwy krtani/ <i>Malignant neoplasm of larynx</i>
C33	Nowotwór złośliwy tchawicy/ <i>Malignant neoplasm of trachea</i>
C34	Nowotwór złośliwy oskrzela i płuca/ <i>Malignant neoplasm of bronchus and lung</i>
C37	Nowotwór złośliwy grasicy/ <i>Malignant neoplasm of thymus</i>
C38	Nowotwór złośliwy serca, śródpiersia i opłucnej/ <i>Malignant neoplasm of heart, mediastinum and pleura</i>
C39	Nowotwór złośliwy innych i niedokładnie określonych części układu oddechowego i narządów klatki piersiowej/ <i>Malignant neoplasm of other and ill-defined sites in the respiratory system and intrathoracic organs</i>
C40	Nowotwór złośliwy kości i chrząstki stawowe kończyn/ <i>Malignant neoplasm of bone and articular cartilage of limbs</i>
C41	Nowotwór złośliwy kości i chrząstki stawowej o innym i nieokreślonym umiejscowieniu/ <i>Malignant neoplasm of bone and articular cartilage of other and unspecified sites</i>
C43	Czerniak złośliwy skóry/ <i>Malignant melanoma of skin</i>
C44	Inne nowotwory złośliwe skóry/ <i>Other malignant neoplasms of skin</i>
C45	Międzybłoniak/ <i>Mesothelioma</i>
C46	Mięsak Kaposi'ego/ <i>Kaposi's sarcoma</i>
C47	Nowotwory złośliwe nerwów obwodowych i autonomicznego układu nerwowego/ <i>Malignant neoplasm of peripheral nerves and autonomic nervous system</i>
C48	Nowotwory złośliwe przestrzeni zaotrzewnowej i otrzewnej/ <i>Malignant neoplasm of retroperitoneum and peritoneum</i>
C49	Nowotwory złośliwe tkanki łącznej i innych tkanek miękkich/ <i>Malignant neoplasm of other connective and soft tissue</i>
C50	Nowotwór złośliwy suteka/ <i>Malignant neoplasm of breast</i>

Nowotwory złośliwe / Malignant neoplasms

C51	Nowotwór złośliwy sromu/ <i>Malignant neoplasm of vulva</i>
C52	Nowotwór złośliwy pochwy/ <i>Malignant neoplasm of vagina</i>
C53	Nowotwór złośliwy szyjki macicy/ <i>Malignant neoplasm of cervix uteri</i>
C54	Nowotwór złośliwy trzonu macicy/ <i>Malignant neoplasm of corpus uteri</i>
C55	Nowotwór złośliwy nieokreślonej części macicy/ <i>Malignant neoplasm of uterus, part unspecified</i>
C56	Nowotwór złośliwy jajnika/ <i>Malignant neoplasm of ovary</i>
C57	Nowotwór złośliwy innych i nieokreślonych żeńskich narządów płciowych/ <i>Malignant neoplasm of other and unspecified female genital organs</i>
C58	Nowotwór złośliwy łożyska/ <i>Malignant neoplasm of placenta</i>
C60	Nowotwór złośliwy prącia/ <i>Malignant neoplasm of penis</i>
C61	Nowotwór złośliwy gruczołu krokowego/ <i>Malignant neoplasm of prostate</i>
C62	Nowotwór złośliwy jądra/ <i>Malignant neoplasm of testis</i>
C63	Nowotwór złośliwy innych i nieokreślonych męskich narządów płciowych/ <i>Malignant neoplasm of other and unspecified male genital organs</i>
C64	Nowotwór złośliwy nerki z wyjątkiem miedniczki nerkowej/ <i>Malignant neoplasm of kidney, except renal pelvis</i>
C65	Nowotwór złośliwy miedniczki nerkowej/ <i>Malignant neoplasm of renal pelvis</i>
C66	Nowotwór złośliwy moczowodu/ <i>Malignant neoplasm of ureter</i>
C67	Nowotwór złośliwy pęcherza moczowego/ <i>Malignant neoplasm of bladder</i>
C68	Nowotwór złośliwy innych i nieokreślonych narządów moczowych/ <i>Other and unspecified urinary organs</i>
C69	Nowotwór złośliwy oka/ <i>Malignant neoplasm of eye and adnexa</i>
C70	Nowotwór złośliwy opon/ <i>Malignant neoplasm of meninges</i>
C71	Nowotwór złośliwy mózgu/ <i>Malignant neoplasm of brain</i>
C72	Nowotwór złośliwy rdzenia kręgowego, nerwów czaszkowych i innych części centralnego systemu nerwowego/ <i>Malignant neoplasm of spinal cord, cranial nerves and other parts of central nervous system</i>
C73	Nowotwór złośliwy tarczycy/ <i>Malignant neoplasm of thyroid gland</i>
C74	Nowotwór złośliwy nadnerczy / <i>Malignant neoplasm of adrenal gland</i>
C75	Nowotwór złośliwy innych gruczołów wydzielania wewnętrznego i struktur pokrewnych/ <i>Malignant neoplasm of other endocrine glands and related structures</i>
C76	Nowotwór złośliwy innych i niedokładnie określonych umiejscowień / <i>Malignant neoplasm of other and ill-defined sites</i>
C77	Wtórne i nieokreślone nowotwory węzłów chłonnych/ <i>Secondary and unspecified malignant neoplasm of lymph nodes</i>
C78	Wtórne nowotwory złośliwe układu oddechowego i trawiennego/ <i>Secondary malignant neoplasm of respiratory and digestive organs</i>
C79	Wtórny nowotwór złośliwy innych umiejscowień / <i>Secondary malignant neoplasm of other and unspecified sites</i>
C80	Nowotwór złośliwy bez określenia jego umiejscowienia/ <i>Malignant neoplasm, without specification of site</i>
C81	Choroba Hodgkina/ <i>Hodgkin lymphoma</i>
C82	Chłoniak nieziarniczny guzkowy (grudkowy)/ <i>Follicular lymphoma</i>
C83	Chłoniaki nieziarnicze rozlane/ <i>Non-follicular lymphoma</i>
C84	Obwodowy i skórny chłoniak z komórek T/ <i>Mature T/NK-cell lymphomas</i>
C85	Inne i nieokreślone postacie chłoniaków nieziarnicznych / <i>Other and unspecified types of non-Hodgkin lymphoma</i>
C88	Złośliwe choroby immunoproliferacyjne/ <i>Malignant immunoproliferative diseases</i>
C90	Szpiczak mnogi i nowotwory z komórek plazmatycznych/ <i>Multiple myeloma and malignant plasma cell neoplasms</i>
C91	Białaczkę limfatyczną/ <i>Lymphoid leukaemia</i>
C92	Białaczkę szpikową/ <i>Myeloid leukaemia</i>
C93	Białaczkę monocytową/ <i>Monocytic leukaemia</i>
C94	Inne białaczki określonego rodzaju/ <i>Other leukaemias of specified cell type</i>
C95	Białaczkę z komórek nieokreślonego rodzaju/ <i>Leukaemia of unspecified cell type</i>
C96	Inny i nieokreślony nowotwór złośliwy tkanki limfatycznej, krwiotwórczej i tkanek pokrewnych/ <i>Other and unspecified malignant neoplasms of lymphoid, haematopoietic and related tissue</i>
D00	Rak in situ jamy ustnej, przełyku i żołądka/ <i>Carcinoma in situ of oral cavity, oesophagus and stomach</i>
D01	Rak in situ innych i nieokreślonych części narządów trawiennych/ <i>Carcinoma in situ of other and unspecified digestive organs</i>
D02	Rak in situ ucha środkowego i układu oddechowego/ <i>Carcinoma in situ of middle ear and respiratory system</i>
D03	Czerniak in situ/ <i>Melanoma in situ</i>
D04	Rak in situ skóry/ <i>Carcinoma in situ of skin</i>
D05	Rak in situ sutka/ <i>Carcinoma in situ of breast</i>
D06	Rak in situ szyjki macicy/ <i>Carcinoma in situ of cervix uteri</i>
D07	Rak in situ innych i nieokreślonych narządów płciowych/ <i>Carcinoma in situ of other and unspecified genital organs</i>
D09	Rak in situ innych i nieokreślonych umiejscowień / <i>Carcinoma in situ of other and unspecified sites</i>