

Kliniczny Szpital Wojewódzki Nr 1 im. Fryderyka Chopina w Rzeszowie
Podkarpackie Centrum Onkologii

Zakład Epidemiologii i Podkarpacki Rejestr Nowotworów



Monika Grądalska-Lampart, Aneta Radziszewska, Anna Patro, Maciej Machaczka

**NOWOTWORY ZŁOŚLIWE
W WOJEWÓDZTWIE PODKARPACKIM
W 2014 ROKU**

CANCER IN PODKARPACKIE VOIVODSHIP IN 2014



Publikacja wydana w ramach Narodowego Programu Zwalczenia Chorób Nowotworowych, zadanie pt. „Wspomaganie systemu rejestracji nowotworów”

Pod redakcją/Edited by:
Monika Grądalska-Lampart
Aneta Radziszewska

Zakład Epidemiologii i Podkarpacki Rejestr Nowotworów
Podkarpackie Centrum Onkologii
Kliniczny Szpital Wojewódzki Nr 1 im. F. Chopina
35-055 Rzeszów
ul. Szopena 2
tel. 17 86 66 221, 17 86 66 222
fax. 17 86 66 655
e-mail: rejestr.onk@szpital.rzeszow.pl
www.szpital.rzeszow.pl/pco/podkarpacki_rejestr_nowotworow/

*Department of Epidemiology and Podkarpackie Cancer Registry
Podkarpackie Oncology Centre
Regional Clinical Hospital No. 1 named F. Chopin
2 Szopena St, 35-055 Rzeszow, Poland
tel. 17 86 66 221, 17 86 66 222
fax. 17 86 66 556
e-mail: rejestr.onk@szpital.rzeszow.pl
www.szpital.rzeszow.pl/pco/podkarpacki_rejestr_nowotworow/*

dr hab. n. med. Maciej Machaczka, prof. UR
mgr Monika Grądalska-Lampart
mgr Aneta Radziszewska
mgr Anna Patro

pco@szpital.rzeszow.pl
m.lampart@szpital.rzeszow.pl
a.radziszewska@szpital.rzeszow.pl
a.patro@szpital.rzeszow.pl

Tłumaczenie na język angielski: mgr Ewa Witowska-Demitraszek

Objaśnienia znaków umownych użytych w tablicach

kreska (-)	- zjawisko nie wystąpiło
kropka (.)	- zupełny brak informacji lub brak informacji wiarygodnych
znak (x)	- wypełnienie pozycji jest niemożliwe lub niecelowe
znak (#)	- oznacza wartość mniejszą od 3 (zasady udostępniania informacji statystycznych art.38 ustawy o statystyce publicznej)

List of conventional signs used in the tables

<i>hyphen (-)</i>	<i>- phenomena didn't occur</i>
<i>period (.)</i>	<i>- no information or no reliable information</i>
<i>(x) sign</i>	<i>- data input is not possible, or not making sense</i>
<i>(#) sign</i>	<i>- value is less than 3 (see article 38 of public statistics act)</i>

Spis treści

Słowo wstępne	4	Foreword	9
Materiał i metoda	5	Material and method	10
Kompletność rejestracji	6	Registration completeness	11
Streszczenie	7	Summary	12
Ludność w województwie podkarpackim	14	Population in Podkarpackie voivodship	14
Nowotwory złośliwe ogółem	15	Malignant neoplasms	15
Nowotwory jelita grubego	18	Colorectal cancers	18
Nowotwory tchawicy, oskrzela i płuca	21	Trachea, bronchus and lung cancers	21
Nowotwory piersi	24	Female breast cancers	24
Nowotwory szyjki macicy, trzonu macicy i jajnika	26	Cervix cancers, uterus, ovary	26
Nowotwory gruczołu krokowego	31	Prostate cancers	31
Zachorowalność i umieralność na nowotwory złośliwe w województwie podkarpackim u mężczyzn	33	Cancer incidence and mortality in Podkarpackie voivodship, males	33
Zachorowalność i umieralność na nowotwory złośliwe w województwie podkarpackim u kobiet	45	Cancer incidence and mortality in Podkarpackie voivodship, females	45
Zachorowalność i umieralność w powiatach województwa podkarpackiego	57	Cancer incidence and mortality in poviats of Podkarpackie voivodship	57
Struktura ludności województwa podkarpackiego według płci i powiatów	58	Podkarpackie voivodship population structure by sex and poviats	58
Zachorowalność i umieralność na nowotwory złośliwe w powiatach województwa podkarpackiego	59	Cancers incidence and mortality in poviats of Podkarpackie voivodship	59
Zachorowalność i umieralność na nowotwory złośliwe w powiecie bieszczadzkim	60	Cancer incidence and mortality in Bieszczady powiat	60
Zachorowalność i umieralność na nowotwory złośliwe w powiecie brzozowskim	64	Cancer incidence and mortality in Brzozow powiat	64
Zachorowalność i umieralność na nowotwory złośliwe w powiecie dębickim	69	Cancer incidence and mortality in Debica powiat	69
Zachorowalność i umieralność na nowotwory złośliwe w powiecie jarosławskim	72	Cancer incidence and mortality in Jaroslaw powiat	72
Zachorowalność i umieralność na nowotwory złośliwe w powiecie jasielskim	76	Cancer incidence and mortality in Jaslo powiat	76
Zachorowalność i umieralność na nowotwory złośliwe w powiecie kolbuszowskim	80	Cancer incidence and mortality in Kolbuszowa powiat	80
Zachorowalność i umieralność na nowotwory złośliwe w powiecie krośnieńskim	84	Cancer incidence and mortality in Krosno powiat	84
Zachorowalność i umieralność na nowotwory złośliwe w powiecie leżajskim	88	Cancer incidence and mortality in Lezajsk powiat	88
Zachorowalność i umieralność na nowotwory złośliwe w powiecie lubaczowskim	92	Cancer incidence and mortality in Lubaczow powiat	92
Zachorowalność i umieralność na nowotwory złośliwe w powiecie łańcuckim	96	Cancer incidence and mortality in Lancut powiat	96
Zachorowalność i umieralność na nowotwory złośliwe w powiecie mieleckim	100	Cancer incidence and mortality in Mielec powiat	100
Zachorowalność i umieralność na nowotwory złośliwe w powiecie niżańskim	104	Cancer incidence and mortality in Nisko powiat	104
Zachorowalność i umieralność na nowotwory złośliwe w powiecie przemyskim	108	Cancer incidence and mortality in Przemysl powiat	108
Zachorowalność i umieralność na nowotwory złośliwe w powiecie przeworskim	112	Cancer incidence and mortality in Przeworsk powiat	112
Zachorowalność i umieralność na nowotwory złośliwe w powiecie ropczycko-sędziszowskim	116	Cancer incidence and mortality in Ropczyce-Sędziszow powiat	116
Zachorowalność i umieralność na nowotwory złośliwe w powiecie rzeszowskim	120	Cancer incidence and mortality in Rzeszow powiat	120
Zachorowalność i umieralność na nowotwory złośliwe w powiecie sanockim	124	Cancer incidence and mortality in Sanok powiat	124
Zachorowalność i umieralność na nowotwory złośliwe w powiecie stalowowolskim	128	Cancer incidence and mortality in Stalowa Wola powiat	128
Zachorowalność i umieralność na nowotwory złośliwe w powiecie strzyżowskim	132	Cancer incidence and mortality in Strzyzow powiat	132
Zachorowalność i umieralność na nowotwory złośliwe w powiecie tarnobrzesckim	136	Cancer incidence and mortality in Tarnobrzeg powiat	136
Zachorowalność i umieralność na nowotwory złośliwe w powiecie leskim	140	Cancer incidence and mortality in Lesko powiat	140
Zachorowalność i umieralność na nowotwory złośliwe w mieście Krośnie	144	Cancer incidence and mortality in Krosno city	144
Zachorowalność i umieralność na nowotwory złośliwe w mieście Przemyślu	148	Cancer incidence and mortality in Przemysl city	148
Zachorowalność i umieralność na nowotwory złośliwe w mieście Rzeszowie	152	Cancer incidence and mortality in Rzeszow city	152
Zachorowalność i umieralność na nowotwory złośliwe w mieście Tarnobrzegu	156	Cancer incidence and mortality in Tarnobrzeg city	156

Słowo wstępne

Biuletyn „Nowotwory złośliwe w województwie podkarpackim” jest cykliczną publikacją opracowywaną i wydawaną przez Zakład Epidemiologii i Podkarpacki Rejestr Nowotworów działający w Podkarpackim Centrum Onkologii Klinicznego Szpitala Wojewódzkiego Nr 1 im. Fryderyka Chopina w Rzeszowie. W aktualnym Biuletynie, podobnie jak w latach ubiegłych, przedstawione zostały najważniejsze informacje na temat zachorowań i zgonów na nowotwory złośliwe w województwie podkarpackim w roku 2014.

Prezentowane dane uwzględniają wartości bezwzględne, wskaźniki struktury, surowe wskaźniki zachorowalności i umieralności, standaryzowane wskaźniki zachorowalności i umieralności, ryzyko skumulowane zachorowania i zgonu oraz przeżycie względne chorych na nowotwory złośliwe. Poza analizami dotyczącymi występowania nowotworów złośliwych wśród mieszkańców województwa podkarpackiego jako całości, przedstawiono analogiczne dane dotyczące poszczególnych powiatów województwa.

Biuletyn jest skierowany do osób zainteresowanych problematyką zachorowań na nowotwory złośliwe na Podkarpaciu. Opublikowane w nim dane dają nie tylko możliwość oceny zagrożenia mieszkańców województwa nowotworami złośliwymi, ale także określania strategii i kierunków rozwoju polityki zdrowotnej w zakresie leczenia onkologicznego. Ponadto Biuletyn może być pomocny w ocenie efektywności rozpoznawania i leczenia nowotworów, stanowić podstawę do kształtowania oświaty i zachowań prozdrowotnych oraz opracowywania i monitorowania skuteczności profilaktyki przeciwnowotworowej, w tym programów przesiewowych.

Niniejsza publikacja stanowi źródło informacji dla wszystkich osób, które poprzez swoje działania mogą przyczynić się do poprawy stanu zdrowia ludności województwa podkarpackiego: organizatorów ochrony zdrowia, Samorządu Województwa, organów administracji państwowej, organizacji pozarządowych oraz lekarzy zajmujących się problematyką onkologiczną.

Na stronie internetowej Zakładu Epidemiologii i Podkarpackiego Rejestru Nowotworów (http://www.szpital.rzeszow.pl/pco/podkarpacki_rejestr_nowotworow/publikacje/) znajdują się wersje elektroniczne Biuletynu i wcześniejszych publikacji oraz dodatkowe informacje o działalności jednostki.

Na zakończenie chcielibyśmy podziękować wszystkim, którzy dopełniali obowiązku zgłaszania zachorowań i zgonów na nowotwory złośliwe wynikającego z Ustawy o Statystyce Publicznej. Równocześnie zwracamy się z apelem i prośbą o dalszą współpracę w zakresie przesyłania Kart Zgłoszenia Nowotworu zarówno w przypadku rozpoznania nowotworu jak i zgonu. Jedynie dzięki temu możliwe będzie uzyskiwanie rzetelnych danych na temat sytuacji epidemiologicznej dotyczącej nowotworów złośliwych w województwie podkarpackim.



Dr hab. n. med. Maciej Machaczka, prof. UR

Materiał i metoda

Źródłem informacji o zachorowaniach były karty zgłoszenia nowotworu złośliwego Mz/N-1a nadesłane przez podmioty świadczące działalność leczniczą do Podkarpackiego Rejestru Nowotworów na podstawie ustawy o statystyce publicznej Dz. U. Nr.88 poz.439 z 1995 roku oraz coroczne Rozporządzenie Rady Ministrów w sprawie programu badań statystycznych statystyki publicznej, określającej obowiązek wypełniania kart zgłoszenia nowotworu złośliwego dla pacjentów z podejrzeniem lub z potwierdzonym nowotworem złośliwym.

Dane o zgonach na nowotwory złośliwe uzyskane zostały z Urzędu Statystycznego w Rzeszowie.

Klasyfikacja umiejscowień nowotworów złośliwych została przeprowadzona w oparciu o X Rewizję Międzynarodowej Statystycznej Klasyfikacji Chorób i Problemów Zdrowotnych (ICD-10).

W niniejszym opracowaniu zastosowano podstawowe wskaźniki statystyczne:

bezwzględna liczba przypadków zachorowań/zgonów na nowotwory złośliwe występująca w danej populacji w określonym przedziale czasu, zależy od wielkości tej populacji, jak i jej struktury wieku.

współczynnik surowy zachorowalności/umieralności określa liczbę zachorowań/zgonów na 100 000 badanej populacji i jest obliczany według wzoru:

$$SS = \frac{k}{p} \times 100\,000$$

gdzie:

k - liczba zachorowań/zgonów w badanej populacji,

p- liczba ludności w badanej populacji.

standaryzowany współczynnik zachorowalności/umieralności – standaryzowany metodą bezpośrednią względem wieku, określa liczbę zachorowań/zgonów przypadających na 100 000 osób w danej populacji, gdyby struktura wiekowa obserwowanej populacji była zgodna ze strukturą populacji przyjętej, jako standard. Obliczany według wzoru:

$$SR = \frac{\sum_{i=1}^N \frac{k_i}{p_i} \times w_i}{\sum_{i=1}^N w_i}$$

gdzie:

N- liczba 5- letnich grup wiekowych (dla populacji młodych- 7, dla średniego wieku- 6, dla populacji starszych- 5)

k_i - liczba zachorowań/zgonów w i-tej grupie wiekowej badanej populacji,

p_i - liczebność populacji w i-tej grupie wiekowej

w_i - waga przypisana i-tej grupie wynikająca z rozkładu populacji standardowej świata

Kompletność rejestracji

Prawidłowa ocena stanu zagrożenia nowotworami złośliwymi jest ściśle związana z wysoką kompletnością i jakością rejestracji nowotworów w analizowanej populacji. Za standard na podstawie, którego szacowana jest kompletność, przyjęto wskaźnik zachorowania/zgony odnotowany w krajach o podobnym zagrożeniu schorzeniami nowotworowymi (Słowacja, Czechy, Słowenia). Najprostszą miarą kompletności rejestracji jest wskaźnik zachorowania/ zgony. Jest on ilorazem liczby nowych zarejestrowanych przypadków ogółem do liczby zgonów z powodu nowotworów złośliwych w tym samym czasie.

Wskaźnik ten wyraża się wzorem:

$$W_{Z/Z}^W = \frac{Z_{zachorowania}}{Z_{zgony}}$$

Szacunkowy odsetek zarejestrowanych nowotworów złośliwych nazywany jest kompletnością rejestracji i oblicza się wg wzoru:

$$K_R = \frac{W_{Za/Zg}^W}{W_{Za/Zg}^S} \times 100$$

Gdzie $W_{Za/Zg}^S$ jest wskaźnikiem zachorowania/zgony uznanym za standard- 1,67 (1,9 dla kobiet ; 1,5 dla mężczyzn). Równocześnie zachowana jest zasada:

$$K \begin{cases} 100 \% \text{ jeśli } KR \geq 100 \\ K \% \text{ jeśli } K < 100 \end{cases}$$

Streszczenie

Zachorowania

W województwie podkarpackim w 2014 roku zarejestrowano 9451 nowych przypadków zachorowań na nowotwory złośliwe ogółem, w tym 4777 u mężczyzn i 4674 u kobiet. W stosunku do 2004 roku zachorowania ogółem wzrosły o 44,8%. W omawianym czasie w populacji kobiet zanotowano wzrost zachorowań o 58,0%, natomiast w populacji mężczyzn o 33,9%.

W 2014 roku najczęściej rozpoznawanymi nowotworami u mężczyzn były nowotwory gruczołu krokowego (16%), złośliwe płuca (15%), skóry (10%), jelita grubego (6%), pęcherza moczowego (4%), nerki (5%) i żołądka (5%). Nowotwory te stanowiły 62% wszystkich rozpoznanych nowotworów u mężczyzn. Najwyższy wskaźnik zachorowalności zaobserwowano w najstarszej grupie wiekowej 65+ (2378,8/100 tys.), najniższy natomiast w grupie 0-19 (17,9/100 tys.)

Największą zachorowalność u mężczyzn obserwowano w powiatach: łańcuckim (789,1/100 tys.) m.Rzeszowie (649,2/100 tys.), i w rzeszowskim (523,6/100 tys.). Najniższą zachorowalność odnotowano w powiatach: przemyskim (319,8/100 tys.) i m.Tarnobrzegu (324,5/100 tys.).

W tym samym okresie najczęściej rozpoznawanymi nowotworami u kobiet były nowotwory złośliwe piersi (18%), skóry (11%), trzonu macicy (8%), jelita grubego (6%), jajnika (6%) i płuca (5%). Nowotwory te stanowiły 53% wszystkich rozpoznanych nowotworów u kobiet. Najbardziej narażoną na zachorowania grupą były kobiety w wieku 65+ (1345,7/100 tys.), natomiast najniższy wskaźnik zachorowalności odnotowany został w grupie wiekowej 0-19 (14,8/100 tys.).

Najwyższy wskaźnik zachorowalności stwierdzono w powiatach: łańcuckim (715,5/100 tys.), m. Rzeszowie (623,1/100 tys.) i w m.Krośnie (523,0/100 tys.).

Najniższą zachorowalność zaobserwowano natomiast w powiatach: tarnobrzeczkim (285,9/100 tys.), przemyskim (305,2/100 tys.) i leskim (310,7/100 tys.).

Streszczenie

Zgony

W 2014 roku w województwie podkarpackim odnotowano 4149 zgony z powodu nowotworów złośliwych, w tym 2400 u mężczyzn i 1749 u kobiet. W stosunku do 2004 roku w 2014 odnotowano wzrost liczby zgonów, zarówno u mężczyzn jak i u kobiet. Odpowiednio dla mężczyzn – 34 zgonów co stanowi 1,4% i dla kobiet – 155 zgonów co stanowi 9,7%.

W 2014 roku najczęstszymi przyczynami zgonów nowotworowych u mężczyzn były nowotwory płuca (27%), gruczołu krokowego (10%), żołądka (7%), jelita grubego (7%) i trzustki (6%). Zgony z wymienionych przyczyn stanowiły 57% wszystkich zgonów nowotworowych w populacji mężczyzn. Najwyższy wskaźnik umieralności odnotowano w przedziale wiekowym 65+ (1334,3/100 tys.), najniższy natomiast w grupie 0-19 (2,6/100 tys.). U kobiet najczęstszą przyczyną zgonów z powodu nowotworu były: piersi (14%), płuco (13%), jelito grube (8%) jajnik (7%), trzustka (6%) i mózg (5%). Przyczyny te stanowiły 53% wszystkich zgonów nowotworowych u kobiet. Najwyższy wskaźnik umieralności odnotowano w grupie wiekowej powyżej 65 roku życia (647,7/100 tys.), najniższy zaś w przedziale 0-19 (3,6/100 tys.).

W województwie podkarpackim zaobserwowano duże zróżnicowanie dotyczące zgonów w poszczególnych powiatach zarówno dla mężczyzn jak i dla kobiet.

Najwyższą umieralność u mężczyzn stwierdzono w powiatach: m.Tarnobrzegu (346,2/100 tys.), i w powiecie lubaczowskim (282,2/100 tys.). W powiatach: przemyskim (190,8/100 tys.), niżańskim (191,7/100 tys.) i kolbuszowskim (198,3/100 tys.) wartości współczynnika umieralności były najniższe.

U kobiet najwyższą umieralność zanotowano w powiatach: m. Przemyślu (228,5/100 tys.), m.Tarnobrzegu (204,5/100 tys.) i m.Krośnie (197,1/100 tys.). Najniższą natomiast w powiecie kolbuszowskim (104,9/100 tys.) i przemyskim (129,7/100 tys.).

Foreword

The bulletin "The Cancer Registry of Podkarpackie voivodship" is a periodic publication edited and published by Department of Epidemiology and Podkarpackie Cancer Registry at the Podkarpackie Oncology Centre, Regional Clinical Hospital No. 1 named F. Chopin in Rzeszow. In the current bulletin, as it occurred in previous years, the most important information on cancer cases and cancer-caused deaths in Podkarpackie voivodshp in 2014 is presented.

The data included here contain absolute numbers, proportions, crude morbidity (mortality) rate, standardized morbidity (mortality) rate, morbidity (mortality) rate cumulated risk and relative recovery of cancer cases. The bulletin contain not only the overall analyses of cancer cases in Podkarpackie region as a whole, but also specific data concerning each powiat of the voivodship.

The bulletin is addressed to all interested in cancer epidemiology in Podkarpackie voivodship. The data published in it gives the possibility to estimate the cancer occurrence in the voivodship, but also showing the strategy and directions of health policy development in the cancer treatment. In addition, the bulletin might be helpful in the accurate assessment of diagnosis and treatment effectiveness. It might also provide basis for the awareness and prevention and also development and monitoring of the cancer prophylaxis effectiveness, including various screening programmes.

This publication makes a great source of information for all those who by their activity can help to improve health condition of the population in Podkarpackie voivodship including health care promoters, local government, administrative organs, non-governmental organisations and the doctors dealing with oncology issues.

On website of Department of Epidemiology and Podkarpackie Cancer Registry (http://szpital.rzeszow.pl/pco/podkarpacki_rejestr_nowotworow/publikacje/) there is an electronic version of the bulletin and also previous publications together with additional information about the activity of Podkarpackie Cancer Registry at the Podkarpackie Oncology Centre.

Finally, we would like to thank all those who fulfilled obligation of cancer morbidity and mortality registration resulted from the Public Statistics law. At the same time we appeal and ask for further cooperation in submitting Cancer Registration Forms of cancer cases or cancer-caused deaths. Only when such actions are taken, accurate data on cancer epidemiology situation in Podkarpackie voivodship will be achieved.



Dr hab. n. med. Maciej Machaczka, prof. UR

Material and method

The source of information about the morbidity were Cancer Registration Forms Mz/N-1a submitted by the entities providing medical service to the Podkarpackie Cancer Registry based on the Law about Public Statistics – Journal of Laws No.88 pos.439 from 1995 and the annual Council of Ministers Regulation regarding statistical research programme of public statistics according to which there is an obligation of filling in Cancer Registration Forms for all patients with proved or suspected cancer cases.

Cancer-caused death data was obtained with the information from the Statistical Office in Rzeszow.

Classification of Cancer's location was conducted on the basis of 10th Revision of the International Classification of Diseases. (ICD-10).

In this Report following basic statistical indicators were employed.

Absolute number of cancer cases (deaths) occurring in a given population over a specific period of time, depending on the size of the population and its age structure.

Crude morbidity (mortality) rate defines the number of cancer cases (deaths) per 100,000 population and is calculated according to the following formula:

$$SS = \frac{k}{p} \times 100\,000$$

where:

k- is the number of incidences (deaths) in the study population

p- is the number of study population

Standardized morbidity (mortality) rate –made by the direct method standardized by age. It forecast of how many cancer incidences (deaths) falls per population of 100 000, should the age structure of that population be the same as that assumed as a standard one.

$$SR = \frac{\sum_{i=1}^N \frac{k_i}{p_i} \times w_i}{\sum_{i=1}^N w_i}$$

where:

N- for 5-year groups (for younger age group- 7, for middle age groups- 6, older age groups- 5)

k_i- is the number of incidences (deaths) in the *i*-th age group,

p_i- is the size of the population in the *i*-th age group,

w_i- is the weight assigned to the *i*-th age group, derived from the distribution in the world's population.

Registration completeness

Proper assessment of cancer cases is closely connected with high registration completeness and the quality of cancer registries in the analyzed population. As a standard on the basis of which to assess completeness is the morbidity/ mortality ratio observed in the countries with similar number of cancer cases (such as Slovakia, Czech Rep. and Slovenia). The simplest way to assess the registration completeness is the Morbidity/ Mortality ratio. It is the proportion between the total number of newly registered cancer cases and the total number of cancer- caused deaths in the analyzed period.

The formula to calculate the ratio is as follows:

$$W_{Z/Z}^W = \frac{Z_{zachorowania}}{Z_{zgony}}$$

The estimate proportion of registered cancer cases is referred to as registration completeness and calculated according to the following formula:

$$K_R = \frac{W_{Za/Zg}^W}{W_{Za/Zg}^S} \times 100$$

Where is the Morbidity/ Mortality ratio recognized as standard – 1,67 (and is 1,9 for women; 1,5 for men). At the same time the following principle is followed:

$$K \begin{cases} 100 \% \text{ je\u0161li } KR \geq 100 \\ K \% \text{ je\u0161li } K < 100 \end{cases}$$

Summary

Cancer incidence

In Podkarpackie voivodship in 2014 there were 9451 newly registered cancer cases in total, including 4777 men and 4674 women. Comparing to 2004 the morbidity rate increased about 44,8%. In this period newly registered cancer cases rose about 58,0% in female population and about 33,9% in male.

In 2014 the most frequently registered cancers among men were lung cancer (15%), prostate cancer (16%), skin cancer (10%), colorectal (6%), bladder cancer (6%), kidney cancer (5%), stomach cancer (4%),. These cancers made 62% of all recognized male cancers. The highest cancer incidents were reported in the oldest age group 65+ (which was 2378,8/100 k), while the lowest rate in 0-19 age group (17,9/100 k).

The highest cancer incidence was reported in poviats: Lancut poviat (789,1/100 k), the city poviat of Rzeszow (649,2/100 k) and Rzeszowski poviat (523,6/100 k). The lowest cancer incidence was reported in the following poviats: Przemyski poviat (319,8/100 k) and the city poviat of Tarnobrzeg (324,5/100 k).

In this period the most frequently registered cancers cases among women were breast cancer (18%), skin cancer (11%), corpus uteri (8%), , colorectal (6%), ovary (6%), lung cancer (5%). These cancers made 53% of all recognized female cancers. The highest cancer incidence was reported in the oldest age group 65+ (which was 1345,7/100 k), while the lowest rate in 0-19 age group (14,8/100 k).

The highest cancer incidence was reported in the poviats: Lancut poviat (715,5/100k), the city poviat of Rzeszow (623,1/100 k) and the city poviat of Krosno (523,0/100 k).

The lowest cancer incidence was reported in the following poviats: Tarnobrzieski poviat (285,9/100k), Przemysl poviat (305,2/100k) and Leski poviat (310,7/100 k).

Summary

Cancer mortality

In Podkarpackie voivodship in 2014 there were 4149 registered cancer-caused deaths, including 2400 men and 1749 women. In comparison with 2004 in 2014 the mortality increased slightly both for men and women, respectively cancer-caused deaths for men -34 (1,4%) and for women- 155(9,7%).

In 2014 the most frequent causes of cancer-caused deaths for males were lung cancer (27%), prostate cancer (10%), stomach cancer (7%), colorectal (7%), pancreas (6%). Deaths caused by these causes made 57% of all cancer-caused deaths for male population. The highest mortality rate was recorded in the age group 65+ (1334,3/100 k), while the lowest rate in age group 0-19 (2,6/100 k).

In this period the most frequent causes of cancer-caused deaths for females were: breast cancer (14%), lung cancer (13%), colorectal (8%), ovary (7%), pancreas (6%) and brain (5%). This causes made 53% of all cancer cancer-caused deaths in female population. The highest mortality rate was recorded in the age group 65+ (647,7/100 k), while the lowest rate in age group 0-19 (3,6/100 k).

In Podkarpackie voivodship great diversity of death cases was observed among men and women in different poviats. The highest cancer-caused mortality rate was reported in the poviats: the city of Tarnobrzeg (346,2/100 k) and Lubaczow poviat (282,2/100 k). The lowest cancer-caused mortality was reported in the districts: Przemyski poviat (190,8/100 k), Nizanski poviat (191,7/100 k) and Kolbuszowski poviat (198,3/100 k).

For women the highest cancer-caused mortality was observed in the following poviats: the city poviat of Przemysl (228,5/100 k), the city poviat of Tarnobrzeg (204,5/100 k) and the city poviat of Krosno (197,1/100 k). The lowest cancer-caused mortality was observed in Kolbuszowa poviat (104,9/100 k) and Przemyski poviat (129,7/100 k).

LUDNOŚĆ W WOJEWÓDZTWIE PODKARPACKIM *Population in Podkarpackie voivodship*

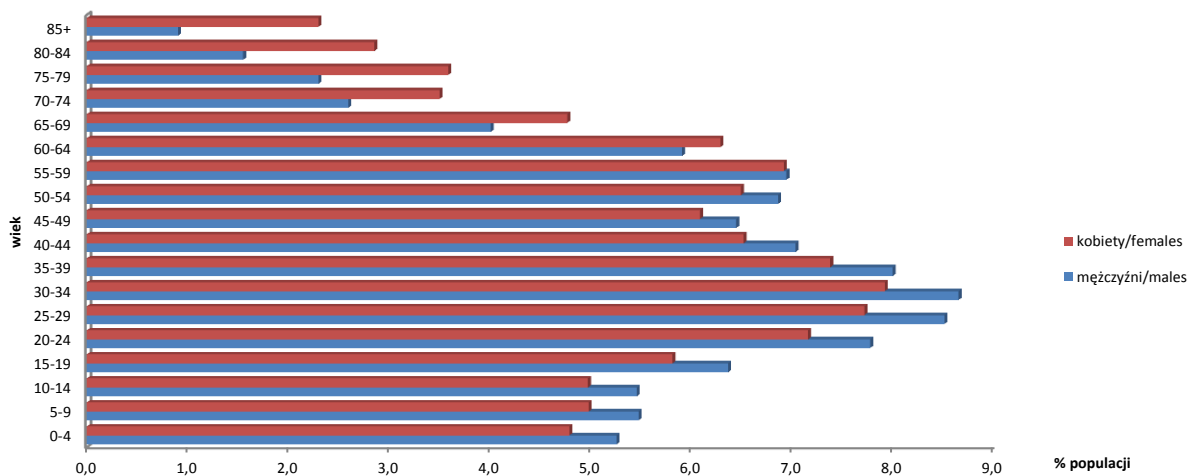
Tab.1 Struktura ludności województwa podkarpackiego wg płci 5-letnich grup wieku oraz standardowa populacja świata. Stan na 30 czerwca 2014

Tab.1 Podkarpackie voivodship population structure by sex and five year age groups compared with standard world population. As of 30th June 2014

Grupy wieku <i>Age groups</i>	Ogółem <i>Total</i>	Województwo podkarpackie <i>Podkarpackie voivodship</i>				Standardowa populacja świata <i>World standard population % *</i>
		Mężczyźni <i>Males</i>		Kobiety <i>Females</i>		
		<i>Liczba osób No</i>	<i>%</i>	<i>Liczba osób No</i>	<i>%</i>	
Razem	2128483	1042281	100,0	1086202	100,0	100,0
0-4	106772	54786	5,3	51986	4,8	12,0
5-9	111152	57058	5,5	54094	5,0	10,0
10-14	110901	56887	5,5	54014	5,0	9,0
15-19	129442	66320	6,4	63122	5,8	9,0
20-24	158721	80985	7,8	77736	7,2	8,0
25-29	172427	88652	8,5	83775	7,7	8,0
30-34	176099	90123	8,6	85976	7,9	6,0
35-39	163462	83341	8,0	80121	7,4	6,0
40-44	144083	73296	7,0	70787	6,5	6,0
45-49	133209	67148	6,4	66061	6,1	6,0
50-54	141951	71458	6,9	70493	6,5	5,0
55-59	147410	72325	6,9	75085	6,9	4,0
60-64	129851	61564	5,9	68287	6,3	4,0
65-69	93538	41780	4,0	51758	4,8	3,0
70-74	65042	27029	2,6	38013	3,5	2,0
75-79	62904	23965	2,3	38939	3,6	1,0
80-84	47159	16154	1,5	31005	2,9	0,5
85+	34360	9410	0,9	24950	2,3	0,5

*Cancer Incidence In Five Continents.Vol.VI.IARC.1992

Rys.1 Struktura ludności w województwie podkarpackim w 2014 roku
Fig.1 Podkarpackie voivodship population structure in 2014

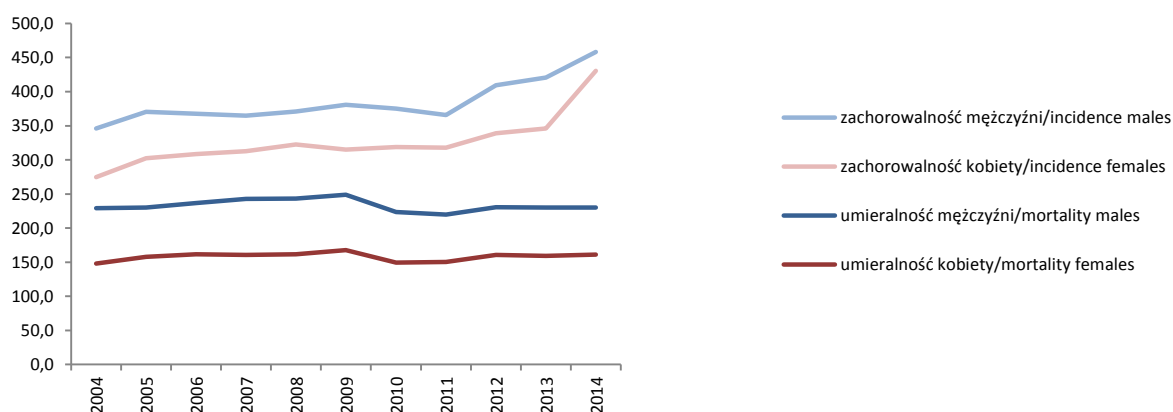


NOWOTWORY ZŁOŚLIWE OGÓŁEM *Malignant neoplasms*

Tab.2 Zachorowania na nowotwory złośliwe u mężczyzn i kobiet w województwie podkarpackim w latach 2004-2014
Tab.2 Cancer incidence in males and females, Podkarpackie voivodship 2004-2014

Zachorowania mężczyźni <i>Incidence males</i>			Lata <i>Year</i>	Zachorowania kobiety <i>Incidence females</i>		
Liczba bezwzględna <i>Absolute number</i>	Współczynnik surowy <i>Crude rate</i>	Współczynnik standaryzowany <i>Standardized rate</i>		Liczba bezwzględna <i>Absolute number</i>	Współczynnik surowy <i>Crude rate</i>	Współczynnik standaryzowany <i>Standardized rate</i>
3 568	346,0	272,1	2004	2 958	274,8	174,7
3 819	370,4	283,1	2005	3 256	302,4	191,8
3 788	367,7	277,8	2006	3 318	308,3	190,8
3 754	364,6	267,2	2007	3 367	312,8	189,8
3 818	370,9	267,0	2008	3 475	322,6	194,3
3 926	380,9	271,0	2009	3 400	315,3	187,1
3 904	375,0	264,0	2010	3 461	318,7	190,7
3 810	365,8	251,3	2011	3 453	317,9	189,1
4 267	409,4	274,9	2012	3 682	338,9	196,8
4 386	420,8	276,9	2013	3 759	346,0	200,4
4 777	458,3	293,8	2014	4 674	430,3	243,0

Rys.2 Zachorowalność i umieralność na nowotwory złośliwe w województwie podkarpackim w latach 2004-2014
Fig.2 Cancer incidence and mortality in males and females, Podkarpackie voivodship 2004-2014, crude rates

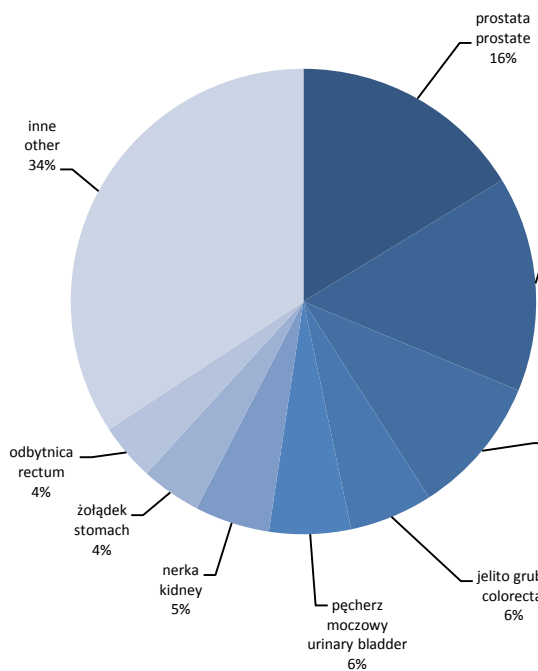


Tab.3 Zgony na nowotwory złośliwe u mężczyzn i kobiet w województwie podkarpackim w latach 2004-2014
Tab.3 Cancer mortality in males and females, Podkarpackie voivodship 2004-2014

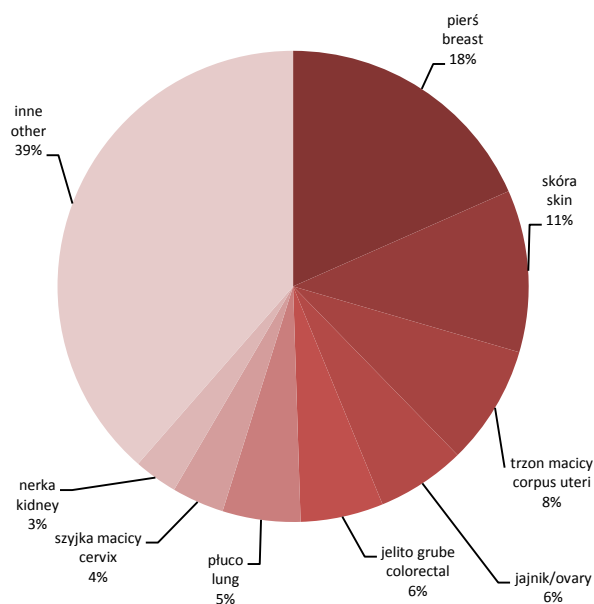
Zgony mężczyźni <i>Mortality males</i>			Lata <i>Year</i>	Zgony kobiety <i>Mortality females</i>		
Liczba bezwzględna <i>Absolute number</i>	Współczynnik surowy <i>Crude rate</i>	Współczynnik standaryzowany <i>Standardized rate</i>		Liczba bezwzględna <i>Absolute number</i>	Współczynnik surowy <i>Crude rate</i>	Współczynnik standaryzowany <i>Standardized rate</i>
2 366	229,4	177,3	2004	1 594	148,1	84,1
2 371	230,0	172,1	2005	1 698	157,7	87,9
2 438	236,7	173,6	2006	1 742	161,8	87,2
2 501	242,9	173,8	2007	1 728	160,5	83,4
2 504	243,3	169,2	2008	1 743	161,8	84,6
2 563	248,7	169,3	2009	1 807	167,6	84,9
2 326	223,4	150,4	2010	1 607	149,5	71,0
2 288	219,7	144,8	2011	1 633	150,3	74,3
2 406	230,8	147,6	2012	1 748	160,9	79,4
2 397	230,0	143,8	2013	1 729	159,2	77,9
2 400	230,3	141,8	2014	1 749	161,0	76,8

NOWOTWORY ZŁOŚLIWE OGÓŁEM *Malignant neoplasms*

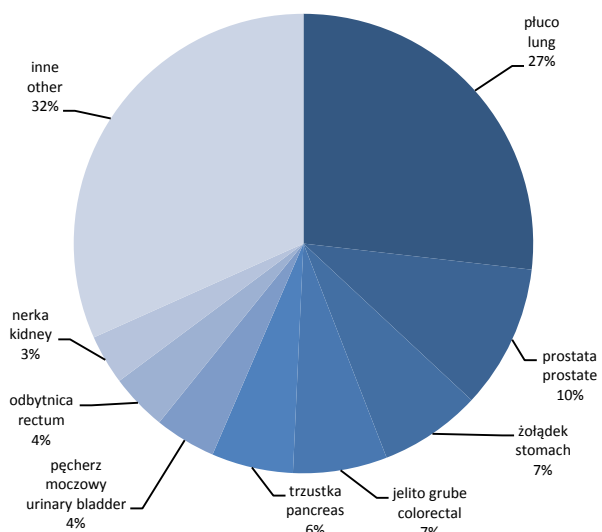
Rys.3 Struktura zachorowań u mężczyzn w 2014 roku
Fig.3 The structure of incidence, males, 2014



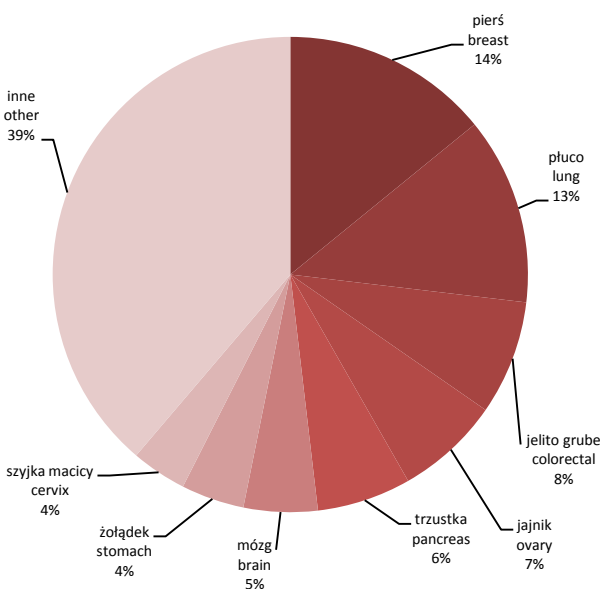
Rys.4 Struktura zachorowań u kobiet w 2014 roku
Fig.4 The structure of incidence, females, 2014



Rys.5 Struktura zgonów u mężczyzn w 2014 roku
Fig.5 The structure of deaths, males, 2014



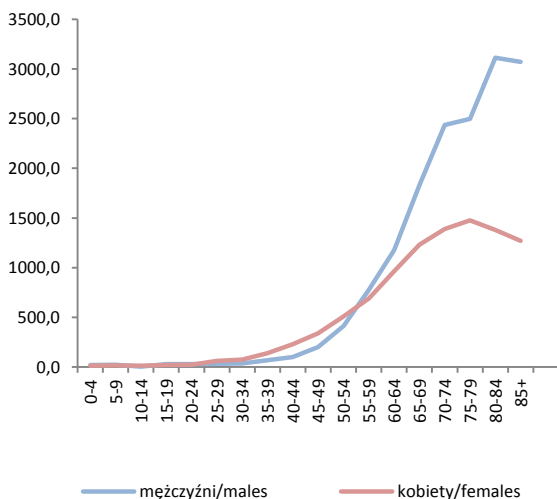
Rys.6 Struktura zgonów u kobiet w 2014 roku
Fig.6 The structure of deaths, females, 2014



NOWOTWORY ZŁOŚLIWE OGÓŁEM Malignant neoplasms

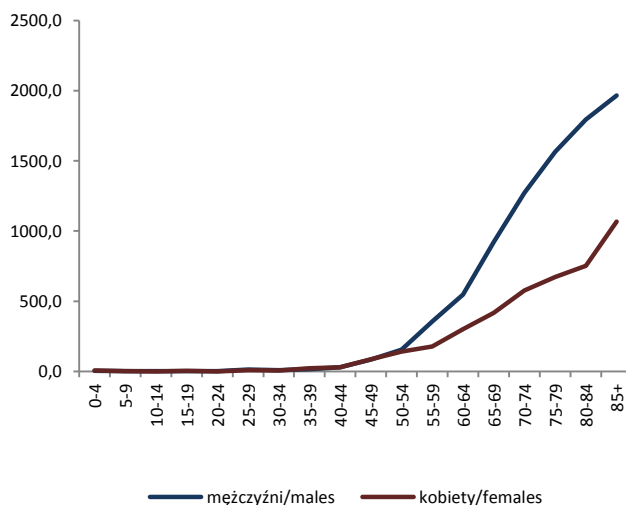
Rys.7 Zachorowalność na nowotwory złośliwe wg 5-letnich grup wieku w 2014 roku

Fig.7 Incidence per 100 000 of population by age group, 2014



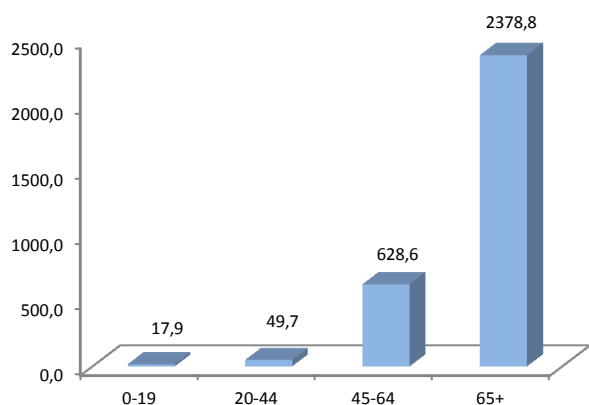
Rys.8 Umieralność na nowotwory złośliwe wg 5-letnich grup wieku w 2014 roku

Fig.8 Mortality per 100 000 of population by age group, 2014



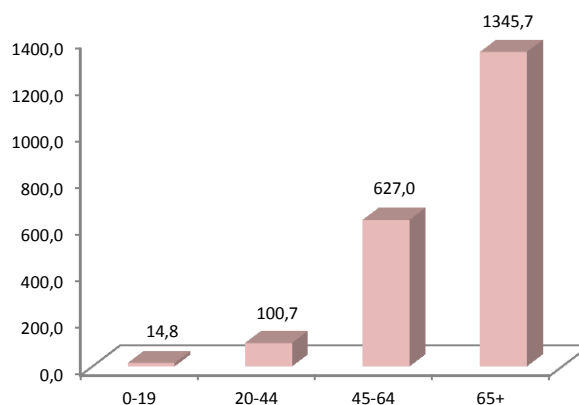
Rys.9 Zachorowalność na nowotwory złośliwe wg wybranych grup wieku u mężczyzn w 2014 roku

Fig.9 Incidence per 100 000 of population by selected age group, males, 2014



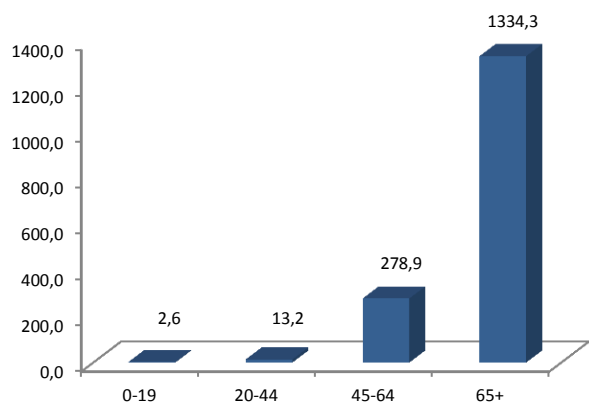
Rys.10 Zachorowalność na nowotwory złośliwe wg wybranych grup wieku u kobiet w 2014 roku

Fig.10 Incidence per 100 000 of population by selected age group, females, 2014



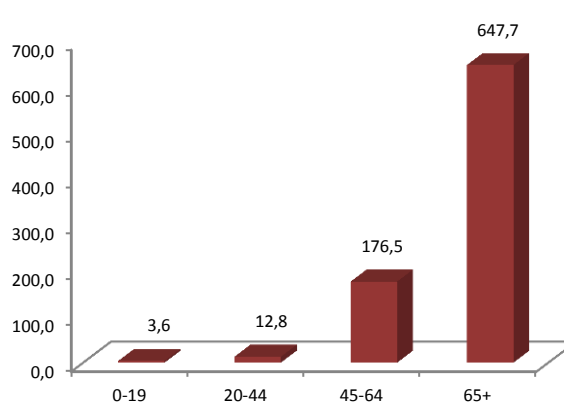
Rys.11 Umieralność na nowotwory złośliwe wg wybranych grup wieku, u mężczyzn w 2014 roku

Fig.11 Mortality per 100 000 of population by selected age group, males, 2014



Rys.12 Umieralność na nowotwory złośliwe wg wybranych grup wieku u kobiet w 2014 roku

Fig.12 Mortality per 100 000 of population by selected age group, females, 2014

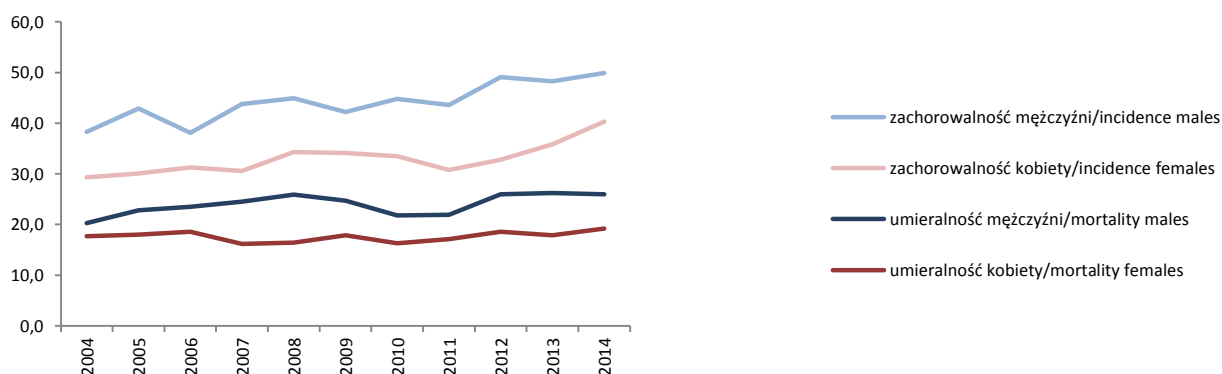


NOWOTWORY JELITA GRUBEGO (C18-21) Colorectal cancers (C18-21)

Tab.4 Zachorowania na nowotwory złośliwe jelita grubego u mężczyzn i kobiet w województwie podkarpackim w latach 2004-2014
Tab.4 Cancer incidence of colorectal in males and females, Podkarpackie voivodship 2004-2014

Zachorowania mężczyźni Incidence males				Lata Year	Zachorowania kobiety Incidence females			
Liczba bezwzględna Absolute number	Współczynnik surowy Crude rate	Współczynnik standaryzowany Standardized rate	% wszystkich nowotworów % of all cancers		Liczba bezwzględna Absolute number	Współczynnik surowy Crude rate	Współczynnik standaryzowany Standardized rate	% wszystkich nowotworów % of all cancers
395	38,3	29,8	11,1	2004	315	29,3	17,0	10,6
442	42,9	31,9	11,6	2005	324	30,1	16,5	10,0
393	38,1	28,3	10,4	2006	337	31,3	17,6	10,2
451	43,8	31,3	12,0	2007	329	30,6	16,3	9,8
462	44,9	32,6	12,1	2008	369	34,3	17,9	10,6
435	42,2	29,1	11,1	2009	368	34,1	17,8	10,8
466	44,8	30,8	11,9	2010	364	33,5	18,0	10,5
454	43,6	28,8	11,9	2011	335	30,8	16,8	9,7
512	49,1	32,1	12,0	2012	356	32,8	16,6	9,7
503	48,3	30,8	11,5	2013	389	35,8	18,3	10,3
520	49,9	30,4	10,9	2014	438	40,3	20,2	9,4

Rys.13 Zachorowalność i umieralność na nowotwory złośliwe jelita grubego w województwie podkarpackim w latach 2004-2014
Fig.13. Cancer incidence and mortality of colorectal, Podkarpackie voivodship 2004-2014, crude rates



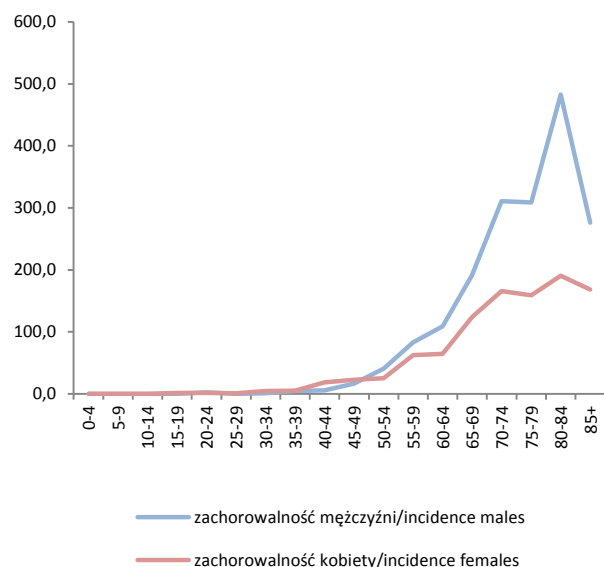
Tab.5 Zgony na nowotwory złośliwe jelita grubego u mężczyzn i kobiet w województwie podkarpackim w latach 2004-2014
Tab.5 Cancer deaths of colorectal in males and females, Podkarpackie voivodship 2004-2014

Zgony mężczyźni Mortality males				Lata Year	Zgony kobiety Mortality females			
Liczba bezwzględna Absolute number	Współczynnik surowy Crude rate	Współczynnik standaryzowany Standardized rate	% wszystkich nowotworów % of all cancers		Liczba bezwzględna Absolute number	Współczynnik surowy Crude rate	Współczynnik standaryzowany Standardized rate	% wszystkich nowotworów % of all cancers
209	20,3	15,6	8,8	2004	191	17,7	8,8	12,0
235	22,8	16,7	9,9	2005	194	18,0	9,1	11,4
242	23,5	16,9	9,9	2006	200	18,6	9,1	11,5
252	24,5	17,6	10,1	2007	174	16,2	7,6	10,1
267	25,9	17,6	10,7	2008	177	16,4	7,6	10,2
255	24,7	16,6	9,9	2009	193	17,9	8,2	10,7
227	21,8	14,4	9,8	2010	177	16,3	7,3	11,0
228	21,9	13,6	10,0	2011	186	17,1	7,8	11,4
271	26,0	15,6	11,3	2012	202	18,6	8,6	11,6
273	26,2	16,2	11,4	2013	195	17,9	7,8	11,3
271	26,0	15,5	11,3	2014	209	19,2	8,0	11,9

NOWOTWORY JELITA GRUBEGO (C18-21) Colorectal cancers (C18-21)

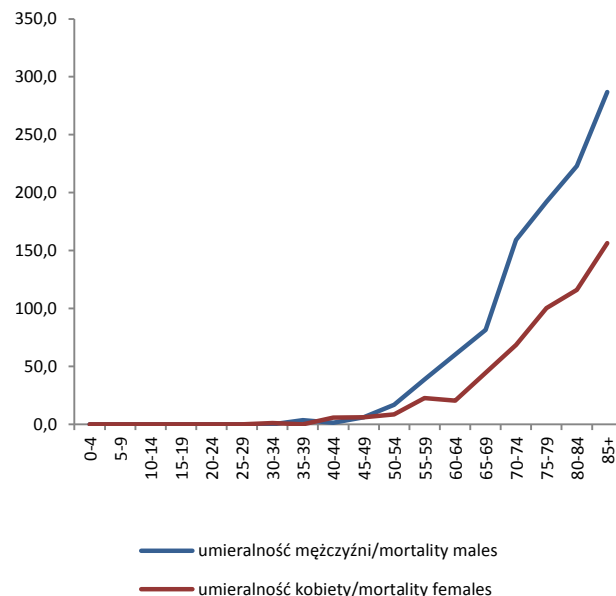
Rys.14 Zachorowalność na nowotwory złośliwe jelita grubego wg 5-letnich grup wieku w 2014 roku

Fig.14 Cancer incidence of colorectal by age group, 2014



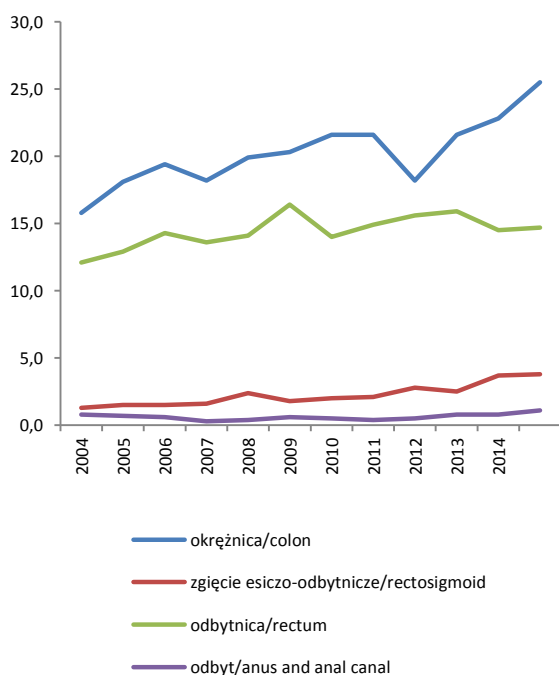
Rys.15 Umieralność na nowotwory złośliwe jelita grubego wg 5-letnich grup wieku w 2014 roku

Fig.15 Mortality of colorectal by age group, 2014



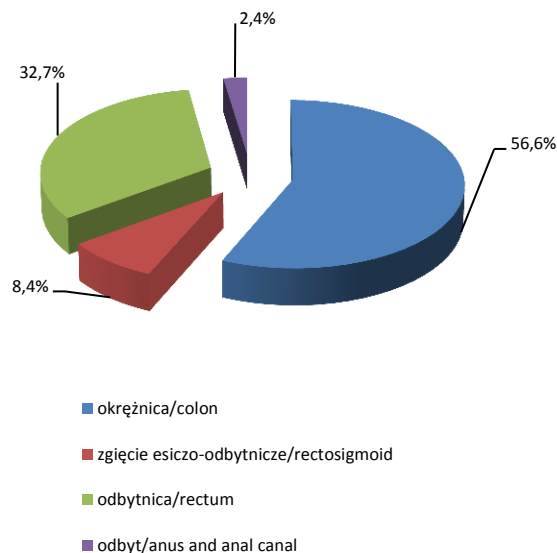
Rys.16 Zachorowalność na nowotwory złośliwe jelita grubego w latach 2004-2014 roku

Fig.16 Incidence of colorectal, crude rates, 2004-2014



Rys.17 Udział % nowotwory złośliwe jelita grubego, 2014

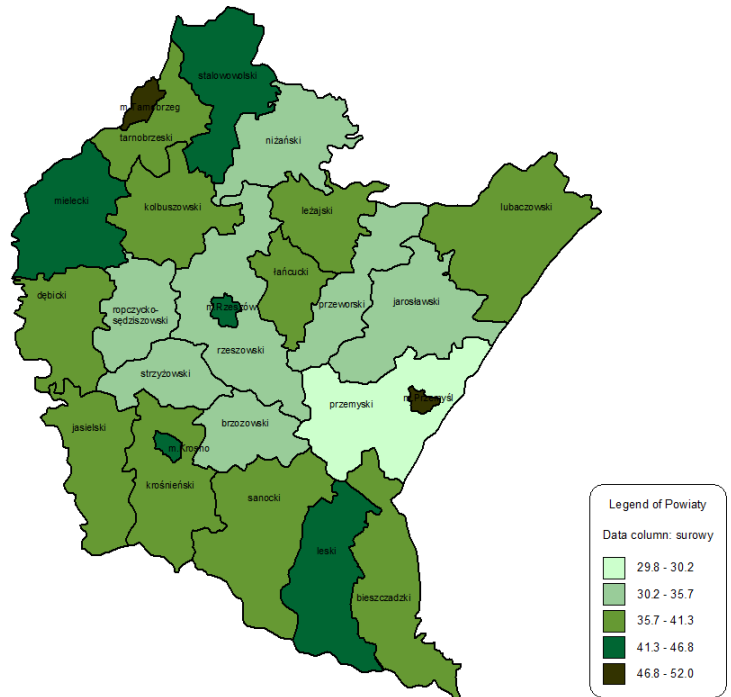
Fig.17 % share of colorectal cancers, 2014



NOWOTWORY JELITA GRUBEGO (C18-21) Colorectal cancers (C18-21)

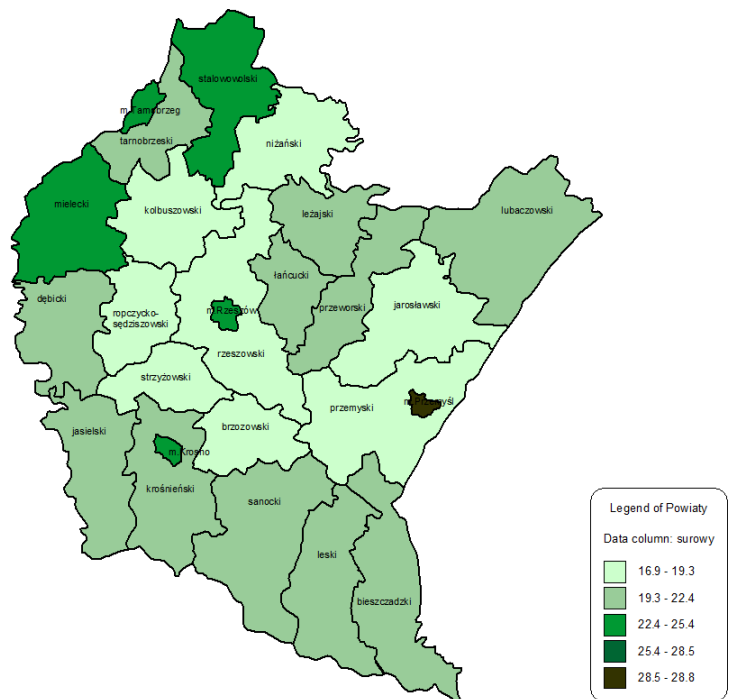
Rys 19 Zachorowalność na nowotwory jelita grubego w powiatach województwa podkarpackiego w latach 2004-2014, współczynnik na 100 000

Fig.19 Cancer incidence of colorectal cancers in poviats of Podkarpackie voivodship in 2004-2014, crude rates



Rys.20 Umieralność na nowotwory jelita grubego w powiatach województwa podkarpackiego w latach 2004-2014, współczynnik na 100 000

Fig.20 Mortality of colorectal cancers e in poviats of Podkarpackie voivodship in 2004-2014, crude rates



NOWOTWORY TCHAWICY, OSKRZELA I PŁUCA (C33-C34) Trachea, bronchus and lung cancers (C33-C34)

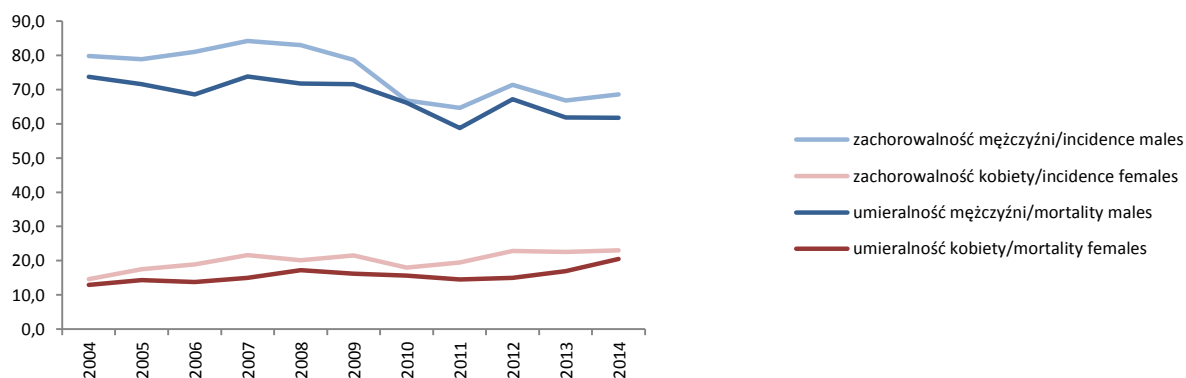
Tab.6 Zachorowania na nowotwory złośliwe tchawicy, oskrzela i płuca u mężczyzn i kobiet w województwie podkarpackim w latach 2004-2014

Tab.6 Cancer incidence of trachea, bronchus and lung in males and females, Podkarpackie voivodship 2004-2014

Zachorowania mężczyźni Incidence males				Lata Year	Zachorowania kobiety Incidence females			
Liczba bezwzględna Absolute number	Współczynnik surowy Crude rate	Współczynnik standaryzowany Standardized rate	% wszystkich nowotworów % of all cancers		Liczba bezwzględna Absolute number	Współczynnik surowy Crude rate	Współczynnik standaryzowany Standardized rate	% wszystkich nowotworów % of all cancers
823	79,8	62,5	23,1	2004	157	14,6	8,8	5,3
813	78,9	59,6	21,3	2005	188	17,5	10,5	5,8
834	81,0	60,7	22,0	2006	203	18,9	10,9	6,1
867	84,2	60,6	23,1	2007	232	21,6	12,4	6,9
854	83,0	58,2	22,4	2008	216	20,1	11,3	6,2
811	78,7	54,7	20,7	2009	232	21,5	11,0	6,8
695	66,8	46,7	17,8	2010	195	18,0	10,2	5,6
674	64,7	43,6	17,7	2011	212	19,5	11,8	6,1
744	71,4	47,9	17,4	2012	248	22,8	12,9	6,7
696	66,8	42,9	15,9	2013	245	22,6	12,7	6,5
715	68,6	43,9	15,0	2014	250	23,0	12,5	5,4

Rys.21 Zachorowalność i umieralność na nowotwory złośliwe tchawicy, oskrzela i płuca w województwie podkarpackim w latach 2004-2014, współczynnik surowy na 100 000

Fig.21 Cancer incidence and mortality of trachea, bronchus and lung, Podkarpackie voivodship 2004-2014, crude rates



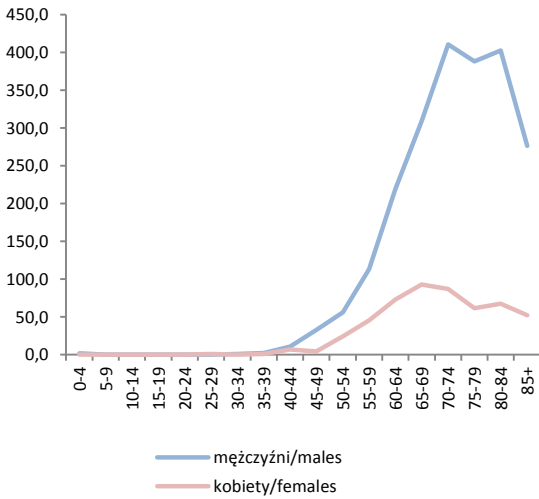
Tab.7 Zgony na nowotwory złośliwe tchawicy, oskrzela i płuca u mężczyzn i kobiet w województwie podkarpackim w latach 2004-2014

Tab.7 Cancer deaths of trachea, bronchus and lung in males and females, Podkarpackie voivodship 2004-2014

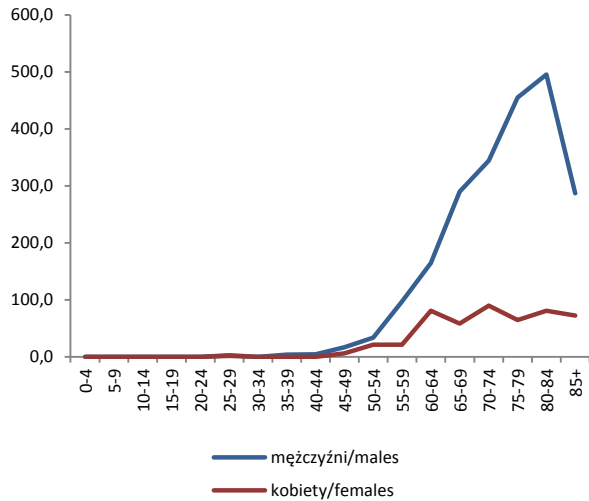
Zgony mężczyźni Mortality males				Lata Year	Zgony kobiety Mortality females			
Liczba bezwzględna Absolute number	Współczynnik surowy Crude rate	Współczynnik standaryzowany Standardized rate	% wszystkich nowotworów % of all cancers		Liczba bezwzględna Absolute number	Współczynnik surowy Crude rate	Współczynnik standaryzowany Standardized rate	% wszystkich nowotworów % of all cancers
760	73,7	57,4	32,1	2004	139	12,9	7,7	8,7
738	71,6	54,2	31,1	2005	154	14,3	8,7	9,1
707	68,6	50,7	29,0	2006	148	13,8	7,4	8,5
760	73,8	53,4	30,4	2007	162	15,0	8,7	9,4
739	71,8	49,8	29,5	2008	185	17,2	9,3	10,6
738	71,6	48,6	28,8	2009	175	16,2	8,2	9,7
689	66,2	45,2	29,6	2010	168	15,6	8,7	10,5
612	58,8	38,7	26,7	2011	158	14,5	8,0	9,7
700	67,2	43,4	29,1	2012	163	15,0	8,5	9,3
645	61,9	39,3	26,9	2013	184	16,9	9,1	10,6
644	61,8	37,8	26,8	2014	223	20,5	10,5	12,8

NOWOTWORY TCHAWICY, OSKRZELA I PŁUCA (C33-C34)
Trachea, bronchus and lung cancers (C33-C34)

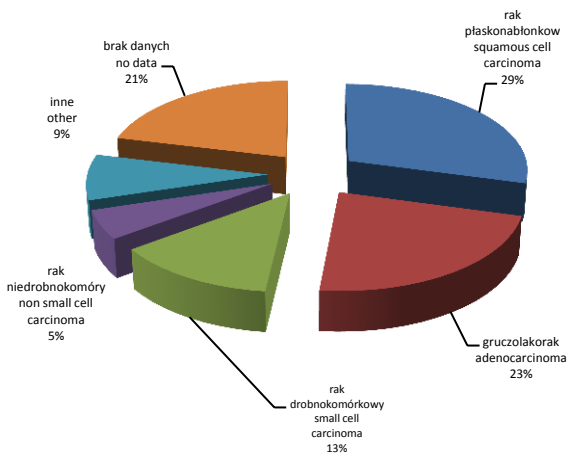
Rys.22 Zachorowalność na nowotwory tchawicy, oskrzela i płuca wg 5-letnich grup wieku w 2014 roku
 Fig.22 Cancer incidence and mortality of trachea, bronchus and lung by age group, males, 2014



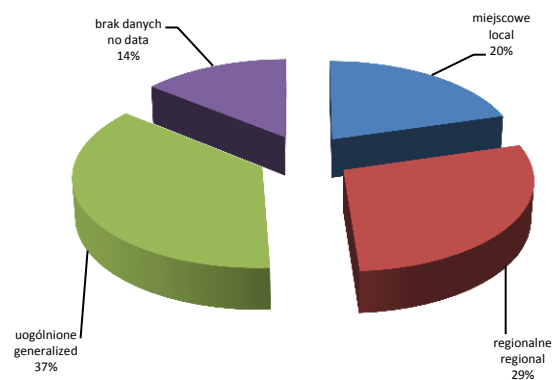
Rys.23 Umieralność na nowotwory tchawicy, oskrzela i płuca wg 5-letnich grup wieku w 2014 roku
 Fig.23 Mortality of trachea, bronchus and lung by age group, females, 2014



Rys.24 Najczęstsze postaci histologiczne nowotworów tchawicy, oskrzela i płuca w latach 2004-2014
 Fig.24 The most frequent histological of trachea, bronchus and lung, 2004-2014

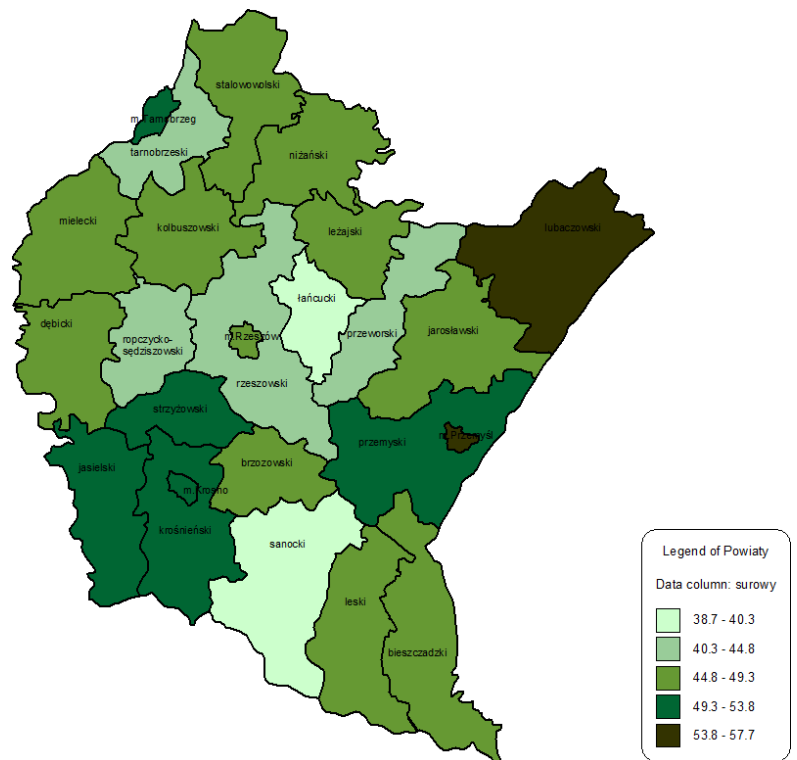


Rys.25 Stopień zaawansowania w momencie zdiagnozowania nowotworu tchawicy, oskrzela i płuca, 2014
 Fig.25 The stage of completion at the time of diagnosis of cancer of the trachea, bronchus and lung, 2014

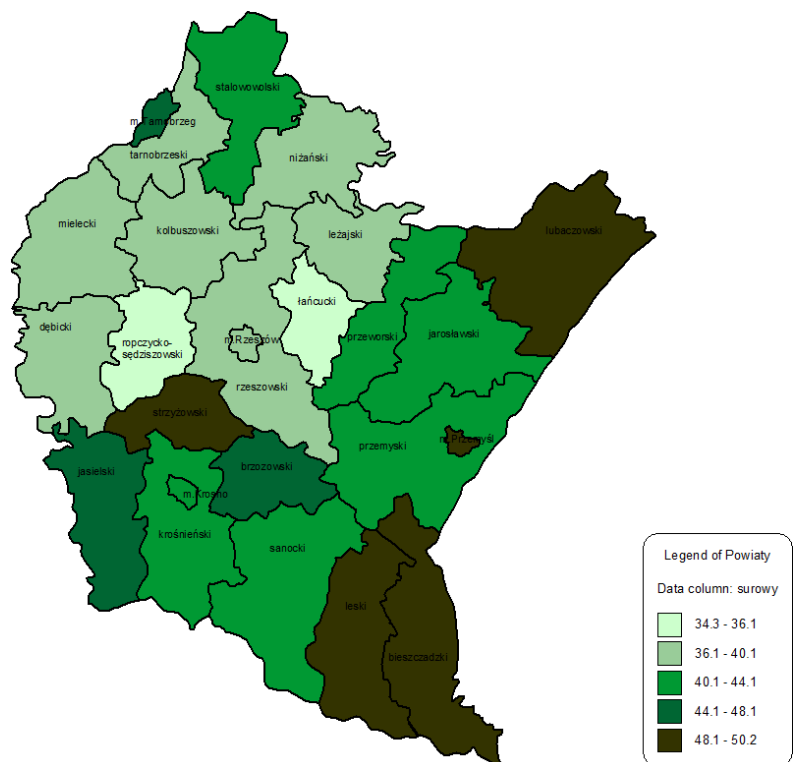


NOWOTWORY TCHAWICY, OSKRZELA I PŁUCA (C33-C34)
 Trachea, bronchus and lung cancers (C33-C34)

Rys.27 Zachorowalność na nowotwory tchawicy,oskrzela i płuca w powiatach województwa podkarpackiego w latach 2004-2014, współczynnik na 100 000
 Fig27 .Cancer incidence of trachea,bronchus and lung cancers in poviats of Podkarpackie voivodship in 2004-2014, crude rates



Rys.28 Umieralność na nowotwory tchawicy,oskrzela i płuca w powiatach województwa podkarpackiego w latach 2004-2014, współczynnik na 100 000
 Fig.28 Mortality of trachea,bronchus and lung cancers e in poviats of Podkarpackie voivodship in 2004-2014, crude rates



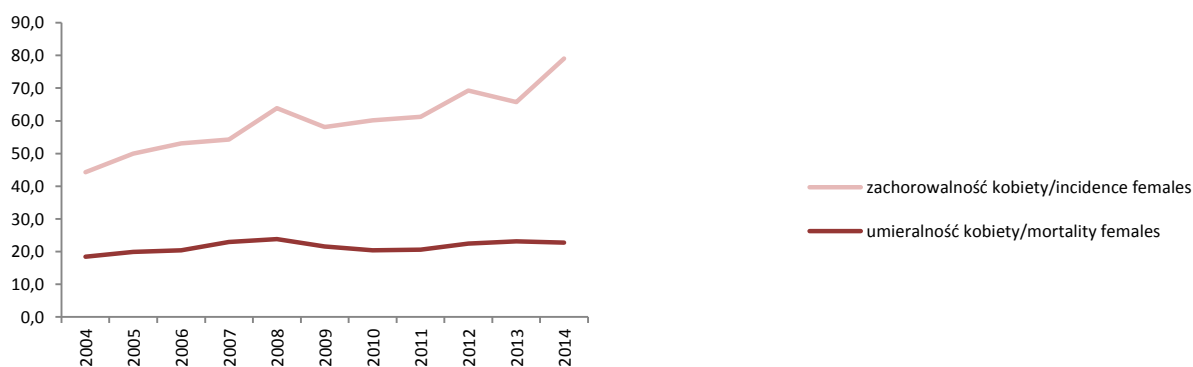
NOWOTWORY PIERSI (C50) Female breast cancers (C50)

Tab.8 Zachorowania i zgony na nowotwory złośliwe piersi w województwie podkarpackim w latach 2004-2014
Tab. 8 Cancer incidence and deaths of females breast, Podkarpackie voivodship 2004-2014

Zachorowania kobiety (C50) Incidence females (C50)				Lata Year	Zgony kobiety (C50) Mortality females (C50)			
Liczba bezwzględna Absolute number	Współczynnik surowy Crude rate	Współczynnik standaryzowany Standardized rate	% wszystkich nowotworów % of all cancers		Liczba bezwzględna Absolute number	Współczynnik surowy Crude rate	Współczynnik standaryzowany Standardized rate	% wszystkich nowotworów % of all cancers
477	44,3	31,0	16,1	2004	198	18,4	11,9	12,4
538	50,0	34,3	16,5	2005	214	19,9	12,0	12,6
572	53,1	36,3	17,2	2006	220	20,4	12,0	12,6
585	54,3	36,7	17,4	2007	246	22,9	13,0	14,2
688	63,9	42,2	19,8	2008	256	23,8	14,2	14,7
627	58,1	39,3	18,4	2009	233	21,6	12,3	12,9
654	60,2	39,4	18,9	2010	219	20,4	11,2	13,6
665	61,2	40,0	19,3	2011	224	20,6	10,9	13,7
753	69,3	43,8	20,5	2012	244	22,5	11,5	14,0
714	65,7	42,6	19,0	2013	251	23,1	12,7	14,5
859	79,1	48,7	18,4	2014	247	22,7	11,4	14,1

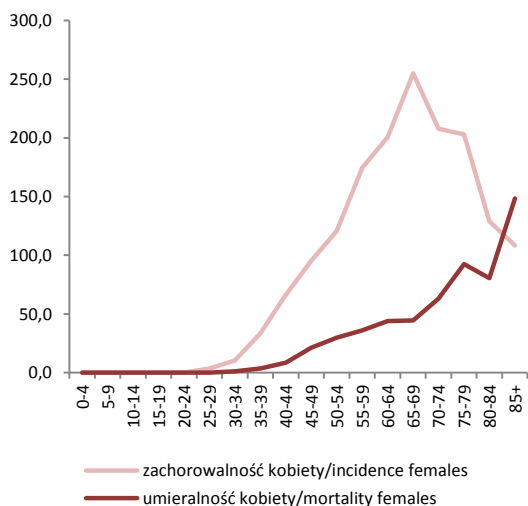
Rys.29 Zachorowalność i umieralność na nowotwory złośliwe piersi w województwie podkarpackim w latach 2004-2014, współczynnik surowy na 100 000

Fig.29 Cancer incidence and mortality of females breast, Podkarpackie voivodship 2004-2014, crude rates



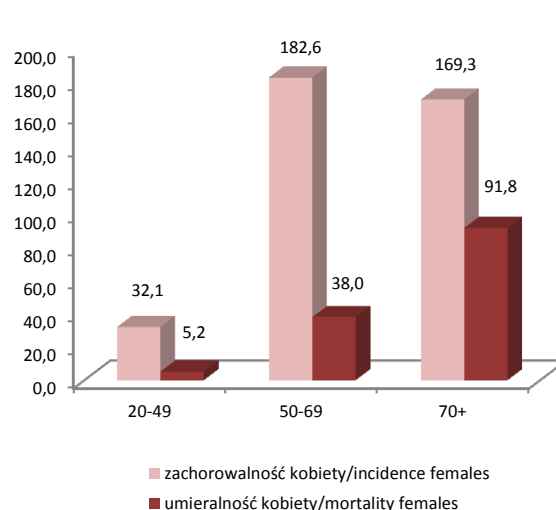
Rys.30 Zachorowalność i umieralność na raka piersi wg 5-letnich grup wieku w 2014 roku

Fig.30 Cancer incidence and mortality of females breast by age group, 2014



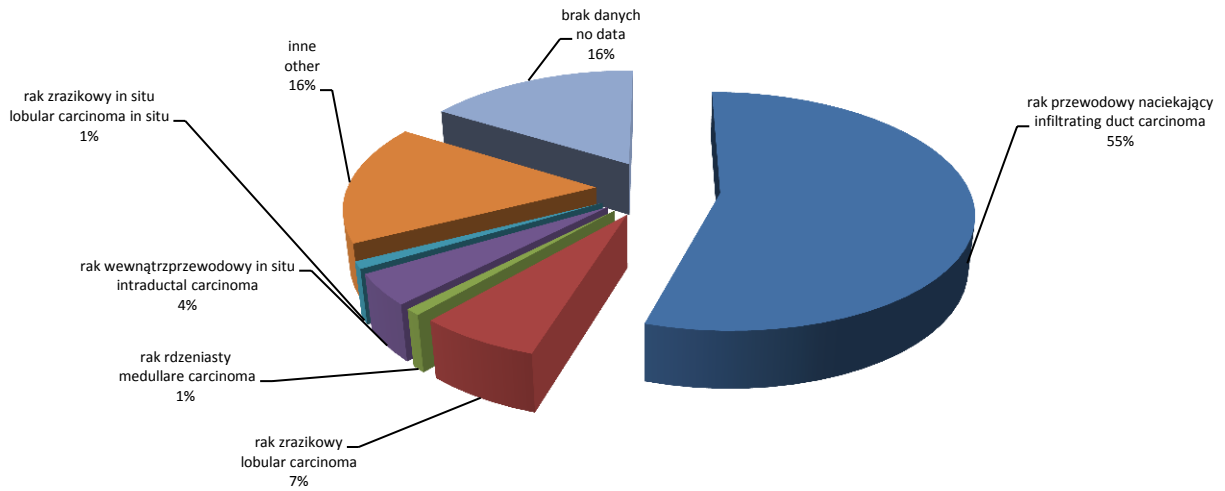
Rys.31 Zachorowalność i umieralność na raka piersi wg wybranych grup wieku w 2014 roku

Fig.31 Cancer incidence and mortality of females breast by age group, 2014

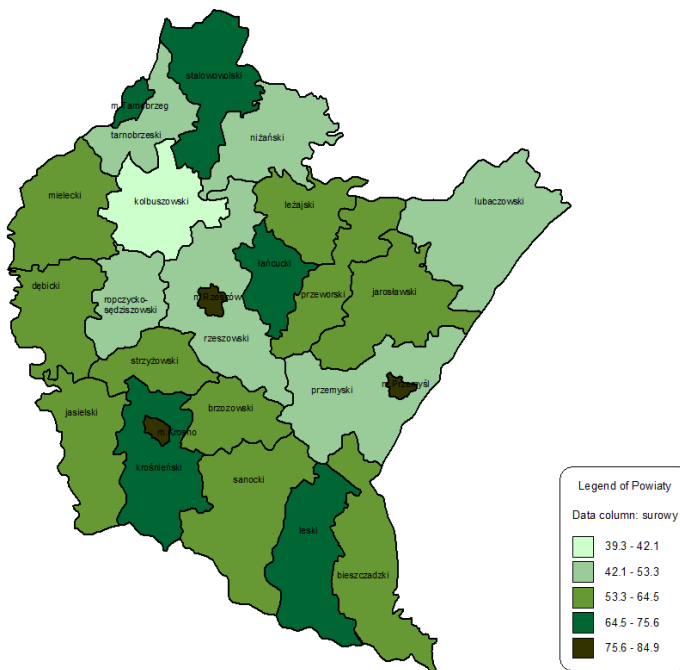


NOWOTWORY PIERSI (C50) Female breast cancers (C50)

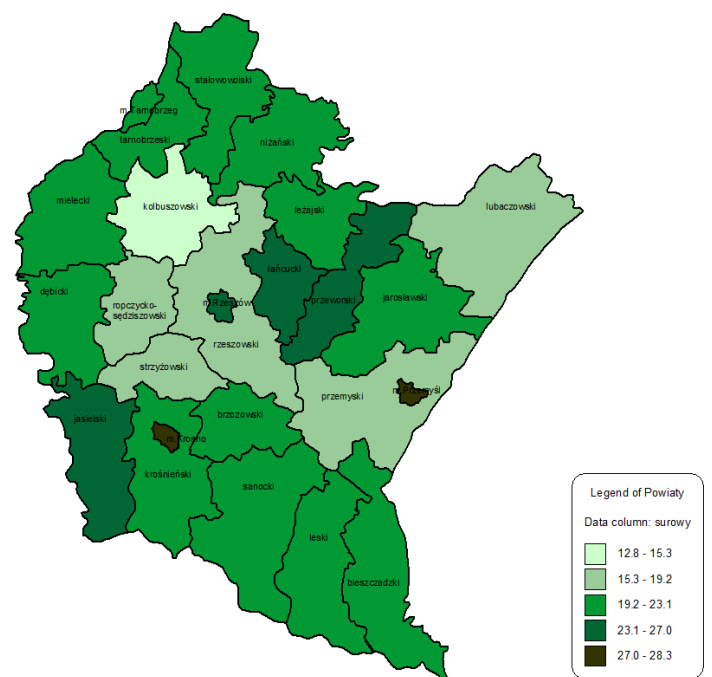
Rys.32 Najczęstsze postaci histologiczne nowotworów piersi w latach 2004-2014
Fig.32 The most frequent histological of breast, 2004-2014



Rys.34 Zachorowalność na raka piersi w powiatach województwa podkarpackiego w latach 2004-2014, współczynnik na 100 000
Fig.34 Cancer incidence of breast in poviats of Podkarpackie voivodship in 2004-2014, crude rates



Rys.35 Umieralność na raka piersi w powiatach województwa podkarpackiego w latach 2004-2014, współczynnik na 100 000
Fig.35 Mortality of breast in poviats of Podkarpackie voivodship in 2004-2014, crude rates



NOWOTWORY SZYJKI MACICY (C53), TRZONU MACICY (C54), JAJNIKA (C56)
Cervical cancers (C53), Uterus (C54), Ovary (C56)

Tab.9 Zachorowania na nowotwory złośliwe szyjki macicy, trzonu macicy, jajnika w województwie podkarpackim w latach 2004-2014
 Tab. 9 Cancer incidence of cervical, uterus, ovary, Podkarpackie voivodship 2004-2014

Zachorowania (C53) Incidence (C53)				Lata Year	Zgony (C53) Mortality (C53)			
Liczba bezwzględna Absolute number	Współczynnik surowy Crude rate	Współczynnik standaryzowany Standardized rate	% wszystkich nowotworów % of all cancers		Liczba bezwzględna Absolute number	Współczynnik surowy Crude rate	Współczynnik standaryzowany Standardized rate	% wszystkich nowotworów % of all cancers
174	16,2	12,2	5,9	2004	69	6,4	4,7	4,3
136	12,6	9,8	4,2	2005	60	5,6	3,9	3,5
162	15,1	10,9	4,9	2006	71	6,6	4,5	4,1
158	14,7	10,4	4,7	2007	62	5,8	3,6	3,6
129	12,0	8,4	3,7	2008	94	8,7	5,5	5,4
133	12,3	8,2	3,9	2009	86	8,0	5,2	4,8
123	11,6	8,0	3,6	2010	70	6,5	3,6	4,4
112	10,3	7,3	3,2	2011	56	5,2	2,9	3,4
142	13,1	8,3	3,9	2012	70	6,4	3,5	4,0
139	12,8	8,0	3,7	2013	83	7,6	4,2	4,8
168	15,5	10,2	3,6	2014	66	6,1	3,1	3,8

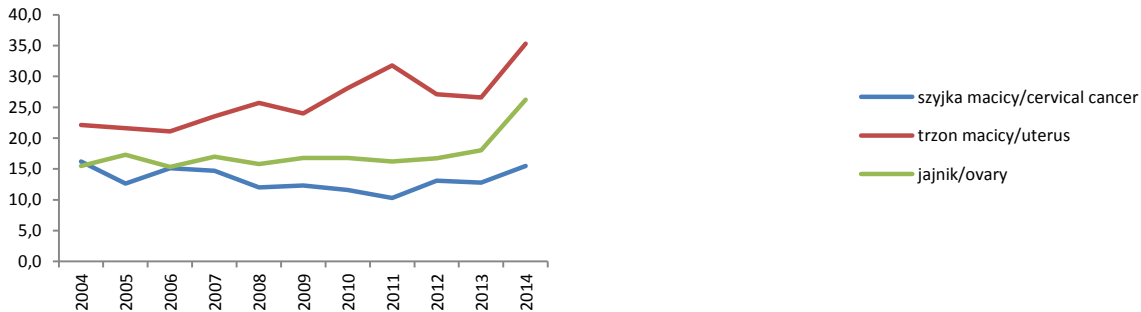
Zachorowania (C54) Incidence (C54)				Lata Year	Zgony kobiety (C54) Mortality (C54)			
Liczba bezwzględna Absolute number	Współczynnik surowy Crude rate	Współczynnik standaryzowany Standardized rate	% wszystkich nowotworów % of all cancers		Liczba bezwzględna Absolute number	Współczynnik surowy Crude rate	Współczynnik standaryzowany Standardized rate	% wszystkich nowotworów % of all cancers
238	22,1	15,4	8,2	2004	38	3,5	2,1	2,4
232	21,6	14,7	7,3	2005	49	4,6	2,5	2,9
227	21,1	13,6	7,1	2006	45	4,2	2,2	2,6
253	23,5	15,6	7,6	2007	47	4,4	2,4	2,7
277	25,7	16,6	8,1	2008	47	4,4	2,3	2,7
259	24,0	15,0	7,6	2009	37	3,4	1,7	2,0
305	28,1	17,1	8,8	2010	44	4,1	1,9	2,7
345	31,8	18,9	10,0	2011	61	5,6	3,0	3,7
294	27,1	16,2	8,0	2012	74	6,8	3,8	4,2
289	26,6	15,6	7,7	2013	66	6,1	2,9	3,8
383	35,3	20,5	8,2	2014	66	6,1	3,0	3,8

Zachorowania (C56) Incidence (C56)				Lata Year	Zgony (C56) Mortality (C56)			
Liczba bezwzględna Absolute number	Współczynnik surowy Crude rate	Współczynnik standaryzowany Standardized rate	% wszystkich nowotworów % of all cancers		Liczba bezwzględna Absolute number	Współczynnik surowy Crude rate	Współczynnik standaryzowany Standardized rate	% wszystkich nowotworów % of all cancers
167	15,5	10,2	5,8	2004	120	11,2	7,0	7,5
186	17,3	11,6	5,9	2005	107	9,9	5,8	6,3
165	15,3	10,0	5,2	2006	101	9,4	5,7	5,8
183	17,0	11,2	5,5	2007	113	10,5	6,3	6,5
170	15,8	10,5	4,9	2008	110	10,2	6,1	6,3
181	16,8	10,8	5,3	2009	110	10,2	5,8	6,1
182	16,8	10,8	5,3	2010	92	8,5	4,6	5,7
176	16,2	10,5	5,1	2011	116	10,7	5,8	7,1
182	16,7	10,4	4,9	2012	103	9,5	5,1	5,9
196	18,0	11,5	5,2	2013	111	10,2	6,1	6,4
285	26,2	16,7	6,1	2014	124	11,4	6,2	7,1

NOWOTWORY SZYJKI MACICY (C53), TRZONU MACICY (C54), JAJNIKA (C56)
Cervical cancers (C53), Uterus (C54), Ovary (C56)

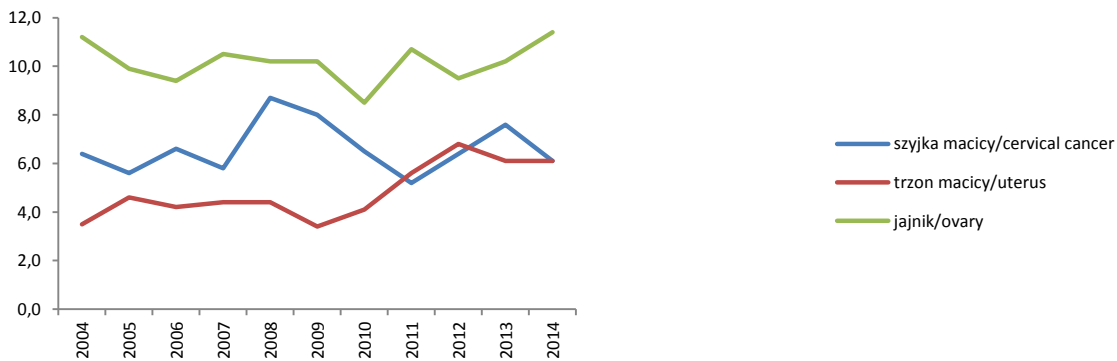
Rys.36 Zachorowalność na nowotwory złośliwe szyjki macicy, trzonu macicy i jajnika w województwie podkarpackim w latach 2004-2014, współczynnik surowy na 100 000

Fig.36 Cancer incidence cervical, uterus and ovary in Podkarpackie voivodship 2004-2014, crude rates



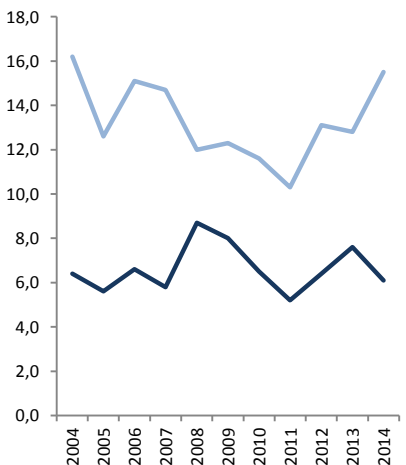
Rys.37 Umieralność na nowotwory złośliwe szyjki macicy, trzonu macicy i jajnika w województwie podkarpackim w latach 2004-2014, współczynnik surowy na 100 000

Fig.37 Mortality cervical, uterus and ovary in Podkarpackie voivodship 2004-2014, crude rates



Rys.38 Zachorowalność i umieralność na raka szyjki macicy w latach 2004-2014, współczynnik surowy na 100 000

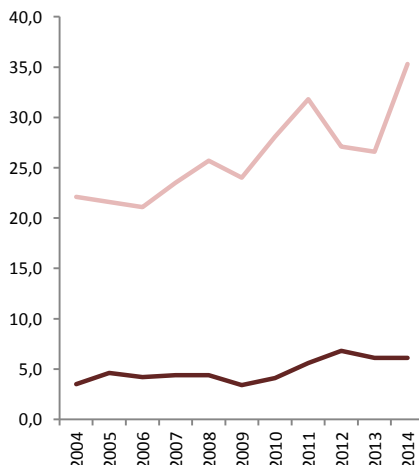
Fig.38 Cancer incidence and mortality of cervical cancer, Podkarpackie voivodship 2004-2014, crude rate



— zachorowalność kobiety/incidence females
 — umieralność kobiety/mortality females

Rys.39 Zachorowalność i umieralność na raka trzonu macicy w latach 2004-2014, współczynnik surowy na 100 000

Fig.39 Cancer incidence and mortality of uterus, Podkarpackie voivodship 2004-2014, crude rate



— zachorowalność kobiety/incidence females
 — umieralność kobiety/mortality females

Rys.40 Zachorowalność i umieralność na raka jajnika w latach 2004-2014, współczynnik surowy na 100 000

Fig.40 Cancer incidence and mortality of ovary, Podkarpackie voivodship 2004-2014, crude rate

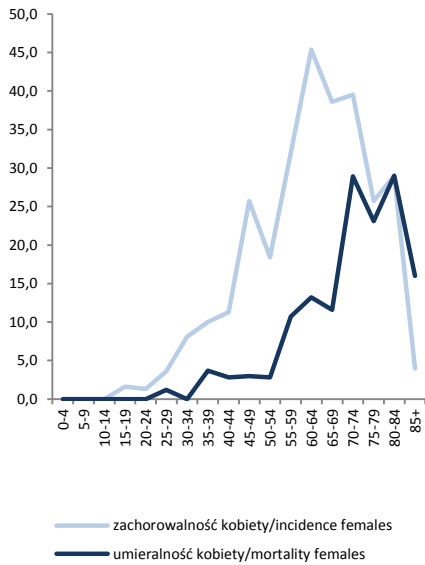


— zachorowalność kobiety/incidence females
 — umieralność kobiety/mortality females

NOWOTWORY SZYJKI MACICY (C53), TRZONU MACICY (C54), JAJNIKA (C56) Cervical cancers (C53), Uterus (C54), Ovary (C56)

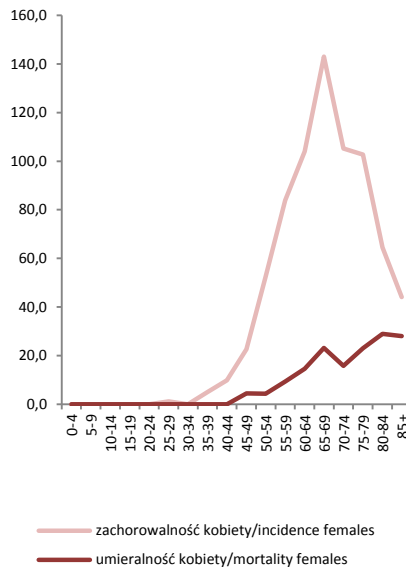
Rys.41 Zachorowalność i umieralność na raka szyjki macicy wg 5-letnich grup wieku w 2014 roku

Fig.41 Cancer incidence and mortality of cervical cancers by age group, males, 2014



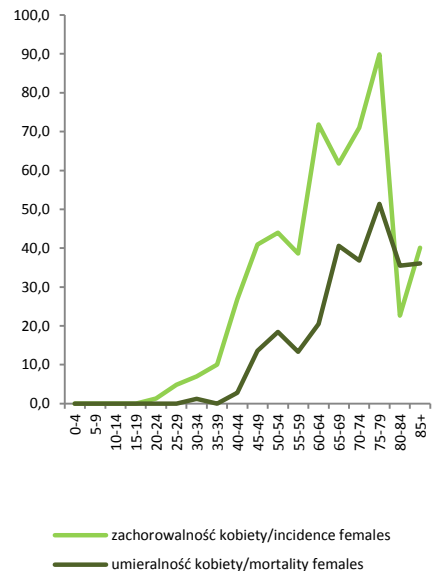
Rys.42 Zachorowalność i umieralność na nowotwory trzonu macicy wg 5-letnich grup wieku w 2014 roku

Fig.42 Cancer incidence and mortality of uterus by age group, males, 2014

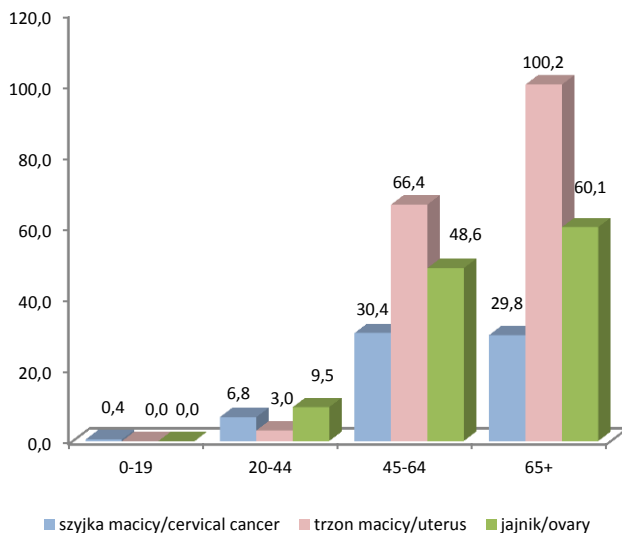


Rys.43 Zachorowalność i umieralność na nowotwory jajnika wg 5-letnich grup wieku w 2014 roku

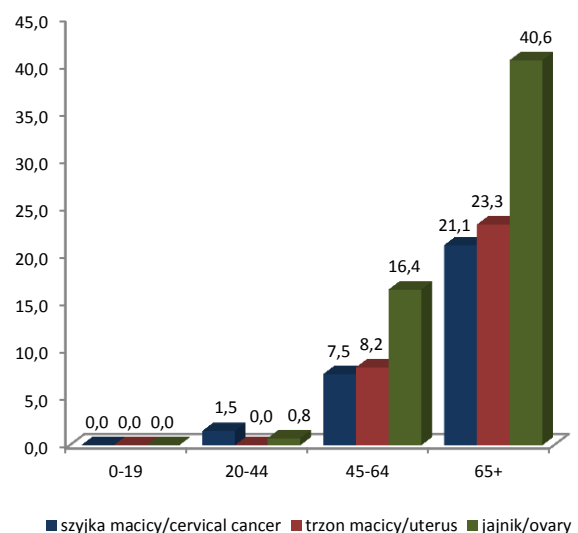
Fig.43 Cancer incidence and mortality of ovary by age group, males, 2014



Rys.44 Zachorowalność na raka szyjki macicy, trzonu macicy i jajnika wg wybranych grup wieku w 2014 roku
Fig.44 Cancer incidence of cervical cancer, uterus and ovary by age group, 2014

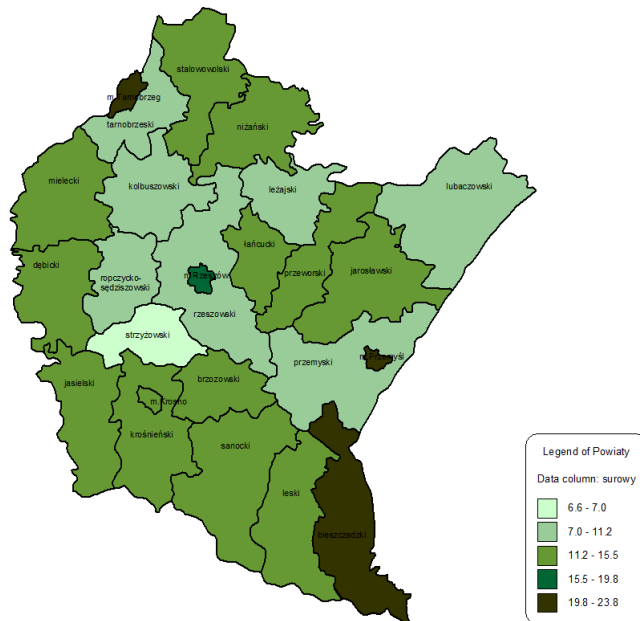


Rys.45 Umieralność na raka szyjki macicy, trzonu macicy i jajnika wg wybranych grup wieku w 2014 roku
Fig.45 Mortality of cervical cancer, uterus and ovary by age group, 2014

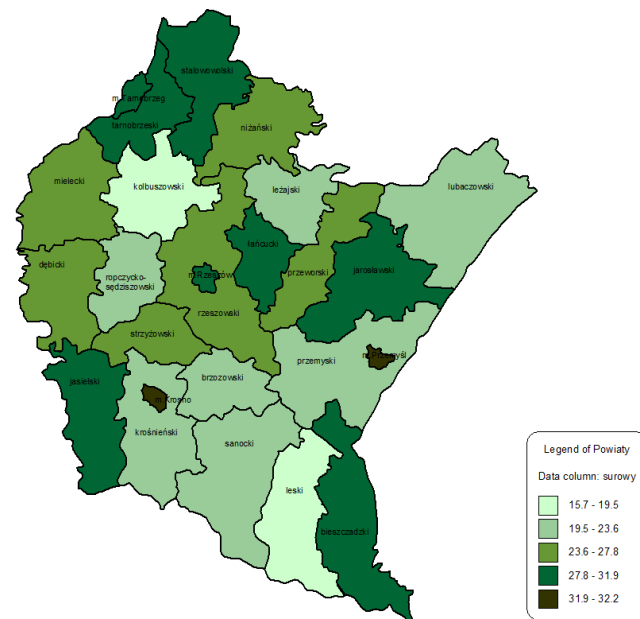


NOWOTWORY SZYJKI MACICY (C53), TRZONU MACICY (C54), JAJNIKA (C56)
 Cervical cancers (C53), Uterus (C54), Ovary (C56)

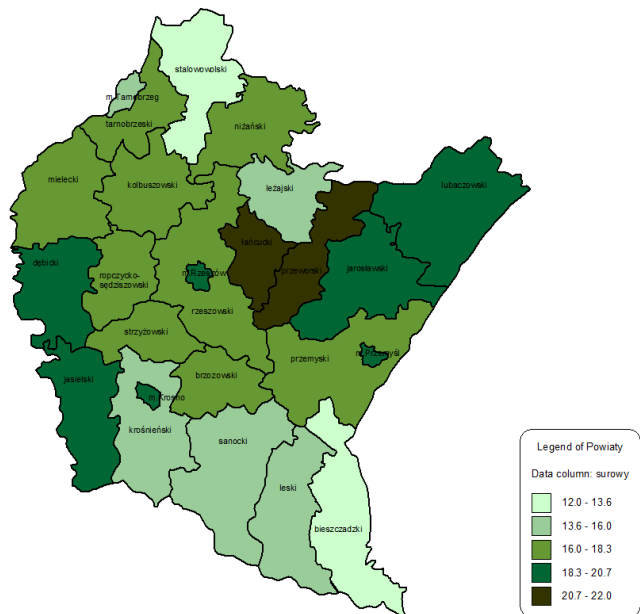
Rys.47 Zachorowalność na raka szyjki macicy w powiatach województwa podkarpackiego w latach 2004-2014, współczynnik na 100 000
 Fig.47 Cancer incidence of cervical in poviats of Podkarpackie voivodship in 2004-2014, crude rates



Rys.48 Zachorowalność na nowotwór trzonu macicy w powiatach województwa podkarpackiego w latach 2004-2014, współczynnik na 100 000
 Fig.48 Cancer incidence of uterus in poviats of Podkarpackie voivodship in 2004-2014, crude rates

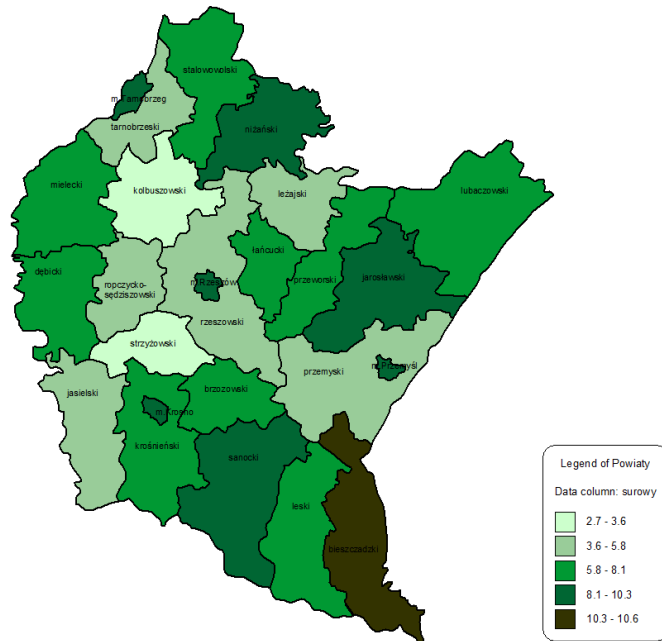


Rys.49 Zachorowalność na nowotwór jajnika w powiatach województwa podkarpackiego w latach 2004-2014, współczynnik na 100 000
 Fig.49 Cancer incidence of ovary in poviats of Podkarpackie voivodship i 2004-2014, crude rates

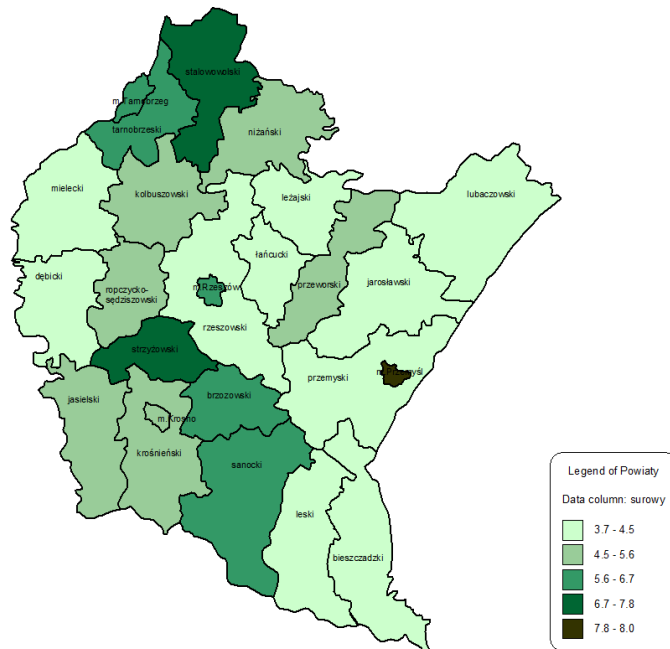


NOWOTWORY SZYJKI MACICY (C53), TRZONU MACICY (C54), JAJNIKA (C56)
 Cervical cancers (C53), Uterus (C54), Ovary (C56)

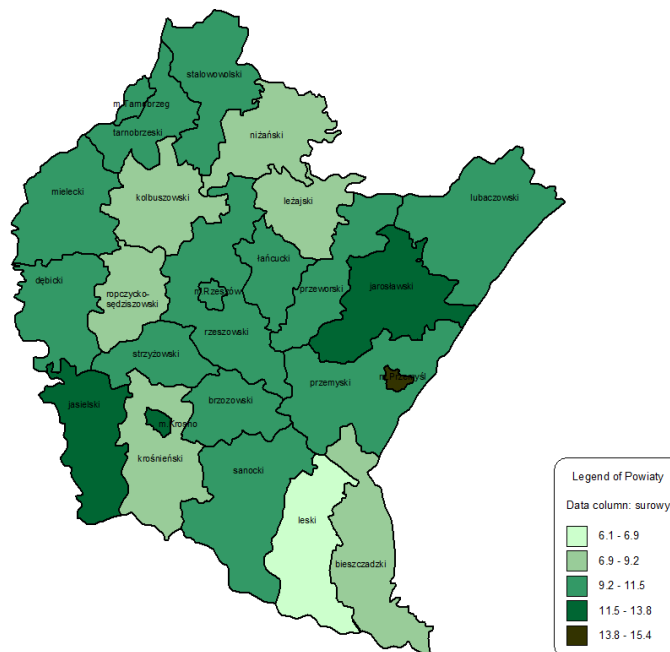
Rys.50 Umieralność na raka szyjki macicy w powiatach województwa podkarpackiego w latach 2004-2014, współczynnik na 100 000
 Fig.50 Mortality of cervical in poviats of Podkarpackie voivodship in 2004-2014, crude rates



Rys.51 Umieralność na nowotwór trzonu macicy w powiatach województwa podkarpackiego w latach 2004-2014, współczynnik na 100 000
 Fig.51 Mortality of uterus in poviats of Podkarpackie voivodship in 2004-2014, crude rates



Rys.52 Umieralność na nowotwór jajnika w powiatach województwa podkarpackiego w latach 2004-2014, współczynnik na 100 000
 Fig.52 Mortality of ovary in poviats of Podkarpackie voivodship i 2004-2014, crude rates



NOWOTWORY GRUCZOŁU KROKOWEGO (C61)

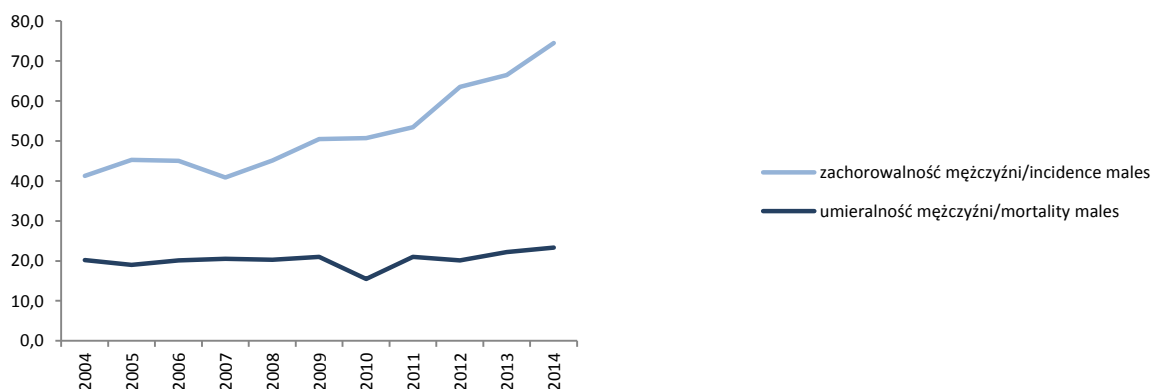
Tab. 10 Zachorowania na nowotwory złośliwe gruczołu krokowego i jądra u mężczyzn w województwie podkarpackim w latach 2004-2014

Tab. 10 Cancer incidence of prostate and testicular, Podkarpackie voivodship 2004-2014

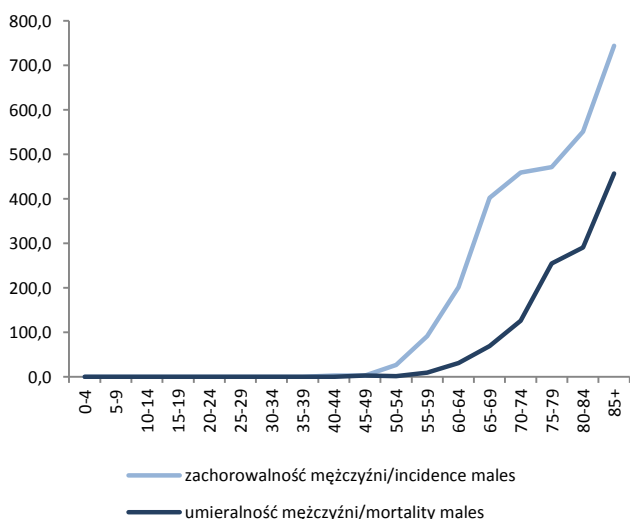
Zachorowania mężczyźni (C61) Incidence males (C61)				Lata Year	Zgony mężczyźni (C61) Mortality males (C61)			
Liczba bezwzględna Absolute number	Współczynnik surowy Crude rate	Współczynnik standaryzowany Standardized rate	% wszystkich nowotworów % of all cancers		Liczba bezwzględna Absolute number	Współczynnik surowy Crude rate	Współczynnik standaryzowany Standardized rate	% wszystkich nowotworów % of all cancers
426	41,3	32,0	11,9	2004	208	20,2	14,8	8,8
467	45,3	33,1	12,2	2005	196	19,0	13,1	8,3
464	45,0	31,9	12,2	2006	207	20,1	13,4	8,5
421	40,9	28,5	11,2	2007	211	20,5	13,1	8,4
464	45,1	30,8	12,2	2008	209	20,3	12,4	8,3
521	50,5	35,3	13,3	2009	216	21,0	12,8	8,4
528	50,7	34,5	13,5	2010	162	15,5	12,5	7,5
556	53,4	36,1	14,6	2011	219	21,0	12,6	9,6
662	63,5	41,4	15,5	2012	209	20,1	11,2	8,7
693	66,5	41,9	15,8	2013	231	22,2	12,4	9,6
777	74,5	45,8	16,3	2014	243	23,3	12,8	10,1

Rys.53 Zachorowalność i umieralność na nowotwory złośliwe gruczołu krokowego w województwie podkarpackim w latach 2004-2014, współczynnik surowy na 100 000

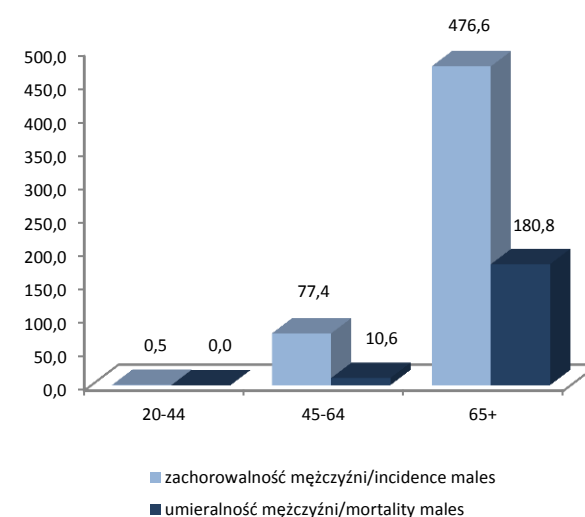
Fig.53 Cancer incidence and mortality of prostate, Podkarpackie voivodship 2004-2014, crude rates



Rys.55 Zachorowalność i umieralność na nowotwory złośliwe gruczołu krokowego wg 5-letnich grup wieku w 2014 roku
Fig.55 Cancer incidence and mortality of prostate by age group, 2014



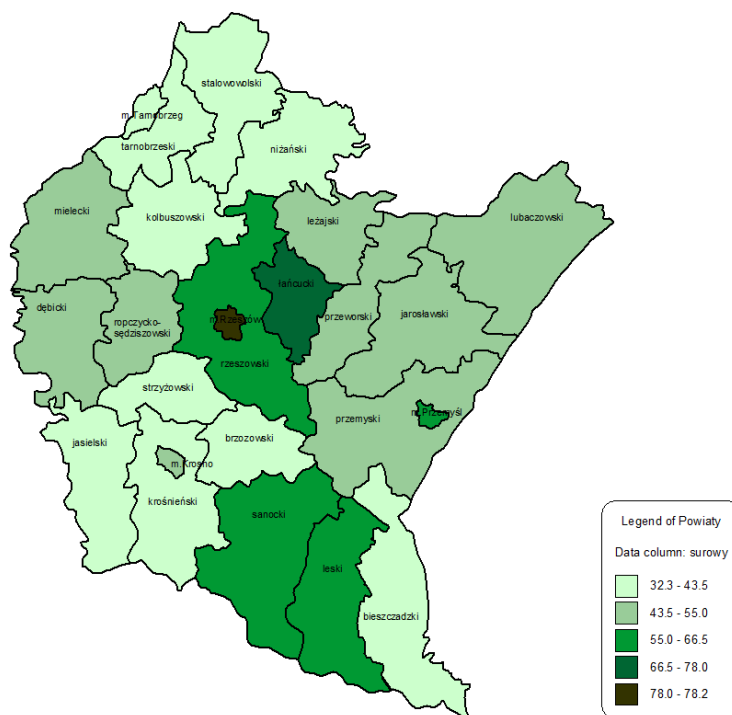
Rys.56 Zachorowalność i umieralność na nowotwory złośliwe gruczołu krokowego wg wybranych grup wieku w 2014 roku
Fig. 56 Incidence and mortality of prostate by selected age group, 2014, crude rates



NOWOTWORY GRUCZOŁU KROKOWEGO (C61) Prostate cancers (C61)

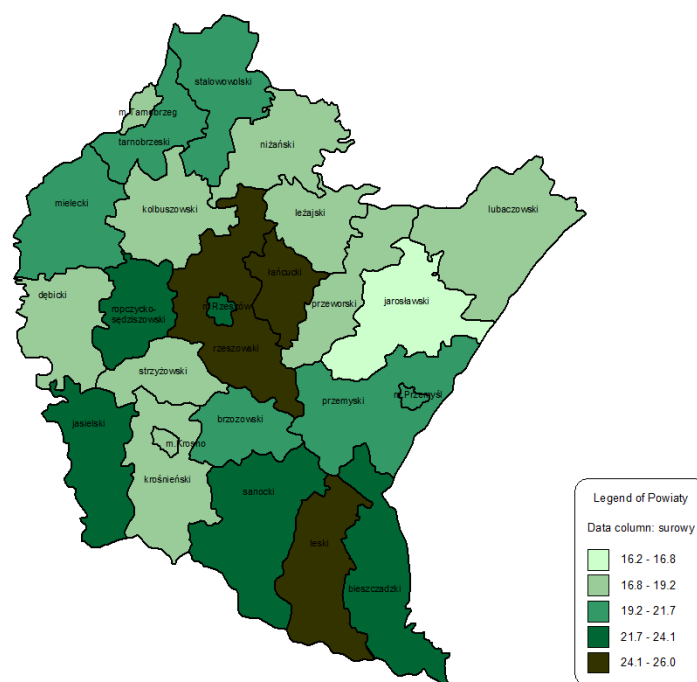
Rys.57 Zachorowalność na nowotwór gruczołu krokowego w powiatach województwa podkarpackiego w latach 2004-2014, współczynnik na 100 000

Fig.57 Cancer incidence of prostate in poviats of Podkarpackie voivodship in 2004-2014, crude rates



Rys.58 Umieralność na nowotwór gruczołu krokowego w powiatach województwa podkarpackiego w latach 2004-2014, współczynnik na 100 000

Fig.58 Mortality of prostate in poviats of Podkarpackie voivodship in 2004-2014, crude rate



**ZACHOROWALNOŚĆ I UMIERALNOŚĆ NA NOWOTWORY ZŁOŚLIWE
W WOJEWÓDZTWIE PODKARPACKIM U MĘŻCZYZN W 2014 ROKU**
Cancer incidence and mortality in Podkarpackie voivodship, males, 2014

Tab.11 Liczba zarejestrowanych zachorowań na nowotwory złośliwe u mężczyzn według umiejscowienia i 5-letnich grup wieku w województwie podkarpackim w 2014 roku

Tab.11 Registered new cancer cases by site, and 5-year age groups, males, Podkarpackie voivodship 2014

ICD-10	Ogółem	Total	0-4	5-9	10-14	15-19	20-24	25-29	30-34	35-39	40-44	45-49	50-54	55-59	60-64	65-69	70-74	75-79	80-84	85+
C001-D09	4777	10	12	1	19	22	28	30	55	72	133	295	561	724	765	659	599	503	289	
C00	34	0	0	0	0	0	0	0	0	1	1	2	3	3	6	4	4	4	4	6
C01	17	0	0	0	0	0	0	0	0	0	1	2	7	3	3	1	0	0	0	0
C02	26	0	0	0	0	0	0	0	0	1	0	7	6	3	5	1	1	2	0	0
C03	5	0	0	0	0	0	0	0	0	1	0	0	3	0	0	0	0	0	0	1
C04	25	0	0	0	0	0	1	0	0	2	2	2	9	4	2	2	1	0	0	0
C05	5	0	0	0	0	0	0	0	0	0	1	1	0	0	2	1	0	0	0	0
C06	8	0	0	0	0	0	0	0	0	0	0	2	0	1	1	2	1	1	0	0
C07	42	0	0	0	0	0	1	2	1	2	3	1	8	6	4	6	5	3	0	0
C08	2	0	0	0	0	0	1	0	0	0	0	0	0	0	0	1	0	0	0	0
C09	23	0	0	0	0	0	0	0	0	0	1	1	6	3	3	5	2	1	1	1
C10	27	0	0	0	0	0	0	0	1	0	0	4	8	3	5	3	2	1	0	0
C11	9	0	0	0	1	0	0	0	0	0	1	1	1	2	2	1	0	0	0	0
C12	9	0	0	0	0	0	0	0	0	0	1	3	1	3	1	0	0	0	0	0
C13	20	0	0	0	0	0	0	0	0	0	0	5	8	3	3	1	0	0	0	0
C14	7	0	0	0	0	0	0	0	0	0	0	2	2	3	0	0	0	0	0	0
C15	68	0	0	0	0	0	0	0	0	0	3	8	15	16	8	11	2	2	3	3
C16	200	0	0	0	0	0	0	0	0	2	6	11	28	27	26	22	40	21	17	17
C17	14	0	0	0	0	0	0	0	0	1	1	2	1	3	2	2	1	0	1	1
C18	276	0	0	0	0	2	0	0	1	2	2	20	26	32	39	50	38	49	15	15
C19	45	0	0	0	0	0	0	0	0	0	1	1	7	6	6	8	5	7	4	4
C20	189	0	0	0	0	0	0	1	3	2	7	7	27	28	32	25	29	22	6	6
C21	10	0	0	0	0	0	0	0	0	0	1	1	0	1	3	1	2	0	1	1
C22	35	1	0	0	0	0	0	0	0	0	2	3	1	5	7	4	4	6	2	2
C23	15	0	0	0	0	0	0	0	0	0	0	0	0	3	3	3	4	2	0	0
C24	12	0	0	0	0	0	0	0	0	0	0	0	0	3	0	3	6	0	0	0
C25	113	0	0	0	0	0	0	0	0	4	4	8	20	22	13	15	13	6	8	8
C26	8	0	0	0	0	0	0	0	0	0	0	1	1	1	1	2	1	1	0	0
C30	2	0	0	0	0	0	0	0	0	0	0	0	0	0	0	1	1	0	0	0
C31	6	0	0	0	0	0	0	0	0	0	1	1	2	0	0	1	0	1	0	0
C32	102	0	0	0	0	0	0	0	0	0	6	11	16	28	16	10	7	7	1	1
C33	3	0	0	0	0	0	0	0	0	0	0	2	0	0	0	1	0	0	0	0
C34	715	1	0	0	0	0	0	1	2	8	22	40	82	135	129	111	93	65	26	26
C37	4	0	0	0	0	1	1	0	0	0	0	0	1	0	0	0	1	0	0	0
C38	3	0	0	0	0	0	0	1	0	0	0	0	0	1	0	1	0	0	0	0
C39	2	0	0	0	0	0	0	0	2	0	0	0	0	0	0	0	0	0	0	0
C40	7	0	0	0	1	1	0	0	0	0	1	0	0	1	1	0	1	0	1	1
C41	10	0	0	0	0	0	0	0	0	1	0	0	3	0	1	1	1	2	1	1
C43	83	0	1	0	1	1	1	2	3	5	2	8	12	9	8	9	7	5	9	9
C44	463	0	0	0	1	0	2	0	8	10	8	19	32	45	65	60	76	78	59	59
C45	13	0	0	0	0	0	0	0	0	0	2	2	3	2	2	1	1	0	0	0
C46	2	0	0	0	1	0	0	0	0	0	0	0	0	0	0	0	0	0	1	1
C47	2	0	0	0	0	0	0	0	0	0	0	2	0	0	0	0	0	0	0	0
C48	7	0	1	0	1	0	0	0	0	0	1	2	1	0	0	0	0	1	0	0

Tab.11 Liczba zarejestrowanych zachorowań na nowotwory złośliwe u mężczyzn według umiejscowienia i 5-letnich grup wieku w województwie podkarpackim w 2014 roku (cd.)

Tab.11 Registered new cancer cases by site, and five-year age groups, males, Podkarpackie voivodship 2014 (cont.)

ICD-10	Ogółem Total	0-4	5-9	10-14	15-19	20-24	25-29	30-34	35-39	40-44	45-49	50-54	55-59	60-64	65-69	70-74	75-79	80-84	85+
C49	7	0	1	0	1	0	0	0	0	0	1	2	1	0	0	0	0	1	0
C50	36	0	0	0	1	0	1	1	1	3	2	3	4	6	4	2	3	5	0
C60	11	0	0	0	0	0	0	0	0	0	0	1	1	1	3	1	1	2	1
C61	9	0	0	0	0	0	0	0	0	1	1	0	0	0	3	1	2	0	1
C62	777	0	0	0	0	0	0	0	0	2	2	19	66	124	168	124	113	89	70
C63	38	0	0	0	1	6	5	10	7	2	0	1	2	1	1	1	0	1	0
C64	2	0	0	0	0	0	0	0	0	0	0	0	1	0	0	0	1	0	0
C65	249	0	1	0	1	0	0	3	3	7	10	19	44	38	42	37	27	10	7
C66	9	0	0	0	0	0	0	0	0	0	1	1	2	1	0	3	1	0	0
C67	2	0	0	0	0	0	0	0	0	0	0	0	0	0	0	2	0	0	0
C68	271	0	0	0	0	1	0	2	3	1	5	21	31	53	39	26	36	35	18
C69	0	0	0	0	0	0	0	0	0	0	0	0	0	0	0	0	0	0	0
C70	6	0	0	0	0	0	0	1	2	0	0	1	0	1	0	0	0	1	0
C71	3	0	0	0	0	0	0	0	0	0	0	0	1	1	0	0	1	0	0
C72	90	1	3	1	3	2	5	2	0	2	2	11	14	13	11	11	4	3	2
C73	6	0	0	0	0	0	1	0	1	0	1	0	0	1	0	1	1	0	0
C74	39	0	0	0	0	2	2	0	4	2	4	4	2	5	5	2	5	2	0
C75	9	2	1	0	0	0	0	0	0	0	1	0	0	1	0	2	1	1	0
C76	6	1	0	0	1	0	0	0	0	0	0	1	0	1	1	0	0	1	0
C77	12	0	0	0	0	0	0	0	0	0	0	1	1	3	2	1	0	3	1
C78	6	0	0	0	0	0	0	0	0	0	1	0	2	0	1	1	0	0	1
C79	15	0	0	0	0	0	0	0	0	0	1	0	1	2	2	1	1	4	3
C80	24	0	0	0	0	0	0	0	0	0	0	2	0	6	6	4	2	0	4
C81	49	0	0	0	0	0	0	1	0	0	1	8	6	5	7	7	5	8	1
C82	22	0	0	0	3	1	3	2	3	3	1	0	1	1	0	3	1	0	0
C83	12	0	0	0	0	0	0	0	0	0	0	1	3	1	0	1	2	4	0
C84	74	0	0	0	1	1	1	0	1	3	7	4	9	13	10	9	5	10	0
C85	22	0	0	0	0	1	1	0	0	0	2	1	5	2	3	4	1	1	1
C88	21	0	0	0	0	1	1	0	1	0	1	0	2	2	3	3	3	4	0
C90	6	0	0	0	0	0	0	0	0	1	0	0	0	0	1	1	1	2	0
C91	48	0	0	0	0	0	0	1	2	0	1	3	2	10	9	9	2	3	6
C92	103	4	5	0	0	1	0	0	3	2	5	5	5	12	20	13	15	12	1
C93	45	0	0	0	1	1	1	0	1	1	2	4	6	4	10	5	4	3	2
C94	5	0	0	0	0	0	0	0	0	0	0	0	1	1	2	0	1	0	0
C95	7	0	0	0	1	0	0	0	0	0	1	0	0	1	1	2	1	0	0
C96	1	0	0	0	0	0	0	0	0	0	0	0	0	0	1	0	0	0	0
D00	5	0	0	0	0	0	0	0	1	0	0	0	1	1	0	0	0	1	1
D01	0	0	0	0	0	0	0	0	0	0	0	0	0	0	0	0	0	0	0
D02	2	0	0	0	0	0	0	0	1	0	0	0	0	0	0	1	0	0	0
D03	8	0	0	0	0	0	0	0	0	0	0	0	1	2	2	0	1	2	0
D04	3	0	0	0	0	0	0	0	0	0	0	0	0	1	0	0	2	0	0
D05	0	0	0	0	0	0	0	0	0	0	0	0	0	0	0	0	0	0	0
D07	14	0	0	0	0	0	0	0	0	0	0	0	2	1	2	1	1	3	4
D09	1	0	0	0	0	0	0	0	0	0	0	0	0	0	0	0	0	0	1

Tab.12 Zachorowalność na nowotwory złośliwe wg umiejscowienia i 5-letnich grup wieku u mężczyzn w województwie podkarpackim w 2014 roku, współczynniki surowe na 100 000

Tab.12 Cancer incidence by site and age group, males, Podkarpackie voivodship 2014, crude rates

ICD-10	Ogółem Total	0-4	5-9	10-14	15-19	20-24	25-29	30-34	35-39	40-44	45-49	50-54	55-59	60-64	65-69	70-74	75-79	80-84	85+
C00-D09	458,3	18,3	21,0	1,8	28,6	27,2	31,6	33,3	66,0	98,2	198,1	412,8	775,7	1176,0	1831,0	2438,1	2499,5	3113,8	3071,2
C00	3,3	0,0	0,0	0,0	0,0	0,0	0,0	0,0	0,0	1,4	1,5	2,8	4,1	4,9	14,4	14,8	16,7	24,8	63,8
C01	1,6	0,0	0,0	0,0	0,0	0,0	0,0	0,0	0,0	0,0	1,5	2,8	9,7	4,9	7,2	3,7	0,0	0,0	0,0
C02	2,5	0,0	0,0	0,0	0,0	0,0	0,0	0,0	0,0	1,4	0,0	9,8	8,3	4,9	12,0	3,7	4,2	12,4	0,0
C03	0,5	0,0	0,0	0,0	0,0	0,0	0,0	0,0	0,0	1,4	0,0	0,0	4,1	0,0	0,0	0,0	0,0	0,0	10,6
C04	2,4	0,0	0,0	0,0	0,0	0,0	1,1	0,0	0,0	2,7	3,0	2,8	12,4	6,5	4,8	7,4	4,2	0,0	0,0
C05	0,5	0,0	0,0	0,0	0,0	0,0	0,0	0,0	0,0	0,0	1,5	1,4	0,0	0,0	4,8	3,7	0,0	0,0	0,0
C06	0,8	0,0	0,0	0,0	0,0	0,0	0,0	0,0	0,0	0,0	0,0	2,8	0,0	1,6	2,4	7,4	4,2	6,2	0,0
C07	4,0	0,0	0,0	0,0	0,0	0,0	1,1	2,2	1,2	2,7	4,5	1,4	11,1	9,7	9,6	22,2	20,9	18,6	0,0
C08	0,2	0,0	0,0	0,0	0,0	0,0	1,1	0,0	0,0	0,0	0,0	0,0	0,0	0,0	0,0	3,7	0,0	0,0	0,0
C09	2,2	0,0	0,0	0,0	0,0	0,0	0,0	0,0	0,0	0,0	1,5	1,4	8,3	4,9	7,2	18,5	8,3	6,2	10,6
C10	2,6	0,0	0,0	0,0	0,0	0,0	0,0	0,0	1,2	0,0	0,0	5,6	11,1	4,9	12,0	11,1	8,3	6,2	0,0
C11	0,9	0,0	0,0	0,0	1,5	0,0	0,0	0,0	0,0	0,0	1,5	1,4	1,4	3,2	4,8	3,7	0,0	0,0	0,0
C12	0,9	0,0	0,0	0,0	0,0	0,0	0,0	0,0	0,0	0,0	1,5	4,2	1,4	4,9	2,4	0,0	0,0	0,0	0,0
C13	1,9	0,0	0,0	0,0	0,0	0,0	0,0	0,0	0,0	0,0	0,0	7,0	11,1	4,9	7,2	3,7	0,0	0,0	0,0
C14	0,7	0,0	0,0	0,0	0,0	0,0	0,0	0,0	0,0	0,0	0,0	2,8	2,8	4,9	0,0	0,0	0,0	0,0	0,0
C15	6,5	0,0	0,0	0,0	0,0	0,0	0,0	0,0	0,0	0,0	4,5	11,2	20,7	26,0	19,1	40,7	8,3	12,4	31,9
C16	19,2	0,0	0,0	0,0	0,0	0,0	0,0	0,0	0,0	2,7	8,9	15,4	38,7	43,9	62,2	81,4	166,9	130,0	180,7
C17	1,3	0,0	0,0	0,0	0,0	0,0	0,0	0,0	0,0	1,4	1,5	2,8	1,4	4,9	4,8	7,4	4,2	0,0	10,6
C18	26,5	0,0	0,0	0,0	0,0	2,5	0,0	0,0	1,2	2,7	3,0	28,0	35,9	52,0	93,3	185,0	158,6	303,3	159,4
C19	4,3	0,0	0,0	0,0	0,0	0,0	0,0	0,0	0,0	0,0	1,5	1,4	9,7	9,7	14,4	29,6	20,9	43,3	42,5
C20	18,1	0,0	0,0	0,0	0,0	0,0	0,0	1,1	3,6	2,7	10,4	9,8	37,3	45,5	76,6	92,5	121,0	136,2	63,8
C21	1,0	0,0	0,0	0,0	0,0	0,0	0,0	0,0	0,0	0,0	1,5	1,4	0,0	1,6	7,2	3,7	8,3	0,0	10,6
C22	3,4	1,8	0,0	0,0	0,0	0,0	0,0	0,0	0,0	0,0	3,0	4,2	1,4	8,1	16,8	14,8	16,7	37,1	21,3
C23	1,4	0,0	0,0	0,0	0,0	0,0	0,0	0,0	0,0	0,0	0,0	0,0	0,0	4,9	7,2	11,1	16,7	12,4	0,0
C24	1,2	0,0	0,0	0,0	0,0	0,0	0,0	0,0	0,0	0,0	0,0	0,0	0,0	4,9	0,0	11,1	25,0	0,0	0,0
C25	10,8	0,0	0,0	0,0	0,0	0,0	0,0	0,0	0,0	5,5	6,0	11,2	27,7	35,7	31,1	55,5	54,2	37,1	85,0
C26	0,8	0,0	0,0	0,0	0,0	0,0	0,0	0,0	0,0	0,0	0,0	1,4	1,4	1,6	2,4	7,4	4,2	6,2	0,0
C30	0,2	0,0	0,0	0,0	0,0	0,0	0,0	0,0	0,0	0,0	0,0	0,0	0,0	0,0	0,0	3,7	4,2	0,0	0,0
C31	0,6	0,0	0,0	0,0	0,0	0,0	0,0	0,0	0,0	0,0	1,5	1,4	2,8	0,0	0,0	3,7	0,0	6,2	0,0
C32	9,8	0,0	0,0	0,0	0,0	0,0	0,0	0,0	0,0	0,0	8,9	15,4	22,1	45,5	38,3	37,0	29,2	43,3	10,6
C33	0,3	0,0	0,0	0,0	0,0	0,0	0,0	0,0	0,0	0,0	0,0	2,8	0,0	0,0	0,0	3,7	0,0	0,0	0,0
C34	68,6	1,8	0,0	0,0	0,0	0,0	0,0	1,1	2,4	10,9	32,8	56,0	113,4	219,3	308,8	410,7	388,1	402,4	276,3
C37	0,4	0,0	0,0	0,0	0,0	1,2	1,1	0,0	0,0	0,0	0,0	0,0	1,4	0,0	0,0	0,0	4,2	0,0	0,0
C38	0,3	0,0	0,0	0,0	0,0	0,0	0,0	1,1	0,0	0,0	0,0	0,0	0,0	1,6	0,0	3,7	0,0	0,0	0,0
C39	0,2	0,0	0,0	0,0	0,0	0,0	0,0	0,0	2,4	0,0	0,0	0,0	0,0	0,0	0,0	0,0	0,0	0,0	0,0
C40	0,7	0,0	0,0	0,0	1,5	1,2	0,0	0,0	0,0	0,0	1,5	0,0	0,0	1,6	2,4	0,0	4,2	0,0	10,6
C41	1,0	0,0	0,0	0,0	0,0	0,0	0,0	0,0	0,0	1,4	0,0	0,0	4,1	0,0	2,4	3,7	4,2	12,4	10,6
C43	8,0	0,0	1,8	0,0	1,5	1,2	1,1	2,2	3,6	6,8	3,0	11,2	16,6	14,6	19,1	33,3	29,2	31,0	95,6
C44	44,4	0,0	0,0	0,0	1,5	0,0	2,3	0,0	9,6	13,6	11,9	26,6	44,2	73,1	155,6	222,0	317,1	482,9	627,0
C45	1,2	0,0	0,0	0,0	0,0	0,0	0,0	0,0	0,0	0,0	3,0	2,8	4,1	3,2	4,8	3,7	4,2	0,0	0,0
C46	0,2	0,0	0,0	0,0	1,5	0,0	0,0	0,0	0,0	0,0	0,0	0,0	0,0	0,0	0,0	0,0	0,0	0,0	10,6
C47	0,2	0,0	0,0	0,0	0,0	0,0	0,0	0,0	0,0	0,0	0,0	2,8	0,0	0,0	0,0	0,0	0,0	0,0	0,0
C48	0,7	0,0	1,8	0,0	1,5	0,0	0,0	0,0	0,0	0,0	1,5	2,8	1,4	0,0	0,0	0,0	0,0	6,2	0,0

Tab.12 Zachorowalność na nowotwory złośliwe wg umiejscowienia i 5-letnich grup wieku u mężczyzn w województwie podkarpackim w 2014 roku, współczynniki surowe na 100 000 (cd.)

Tab.12 Cancer incidence by site and age group, males, Podkarpackie voivodship 2014, crude rates (cont)

ICD-10	Ogółem Total	0-4	5-9	10-14	15-19	20-24	25-29	30-34	35-39	40-44	45-49	50-54	55-59	60-64	65-69	70-74	75-79	80-84	85+
C49	3,5	0,0	0,0	0,0	1,5	0,0	1,1	1,1	1,2	4,1	3,0	4,2	5,5	9,7	9,6	7,4	12,5	31,0	0,0
C50	1,1	0,0	0,0	0,0	0,0	0,0	0,0	0,0	0,0	0,0	0,0	1,4	1,4	1,6	7,2	3,7	4,2	12,4	10,6
C60	0,9	0,0	0,0	0,0	0,0	0,0	0,0	0,0	0,0	1,4	1,5	0,0	0,0	0,0	7,2	3,7	8,3	0,0	10,6
C61	74,5	0,0	0,0	0,0	0,0	0,0	0,0	0,0	0,0	2,7	3,0	26,6	91,3	201,4	402,1	458,8	471,5	550,9	743,9
C62	3,6	0,0	0,0	0,0	1,5	7,4	5,6	11,1	8,4	2,7	0,0	1,4	2,8	1,6	2,4	3,7	0,0	6,2	0,0
C63	0,2	0,0	0,0	0,0	0,0	0,0	0,0	0,0	0,0	0,0	0,0	0,0	1,4	0,0	0,0	0,0	4,2	0,0	0,0
C64	23,9	0,0	1,8	0,0	1,5	0,0	0,0	3,3	3,6	9,6	14,9	26,6	60,8	61,7	100,5	136,9	112,7	61,9	74,4
C65	0,9	0,0	0,0	0,0	0,0	0,0	0,0	0,0	0,0	0,0	1,5	1,4	2,8	1,6	0,0	11,1	4,2	0,0	0,0
C66	0,2	0,0	0,0	0,0	0,0	0,0	0,0	0,0	0,0	0,0	0,0	0,0	0,0	0,0	0,0	7,4	0,0	0,0	0,0
C67	26,0	0,0	0,0	0,0	0,0	1,2	0,0	2,2	3,6	1,4	7,4	29,4	42,9	86,1	93,3	96,2	150,2	216,7	191,3
C68	0,0	0,0	0,0	0,0	0,0	0,0	0,0	0,0	0,0	0,0	0,0	0,0	0,0	0,0	0,0	0,0	0,0	0,0	0,0
C69	0,6	0,0	0,0	0,0	0,0	0,0	0,0	1,1	2,4	0,0	0,0	1,4	0,0	1,6	0,0	0,0	0,0	6,2	0,0
C70	0,3	0,0	0,0	0,0	0,0	0,0	0,0	0,0	0,0	0,0	0,0	0,0	1,4	1,6	0,0	0,0	4,2	0,0	0,0
C71	8,6	1,8	5,3	1,8	4,5	2,5	5,6	2,2	0,0	2,7	3,0	15,4	19,4	21,1	26,3	40,7	16,7	18,6	21,3
C72	0,6	0,0	0,0	0,0	0,0	0,0	1,1	0,0	1,2	0,0	1,5	0,0	0,0	1,6	0,0	3,7	4,2	0,0	0,0
C73	3,7	0,0	0,0	0,0	0,0	2,5	2,3	0,0	4,8	2,7	6,0	5,6	2,8	8,1	12,0	7,4	20,9	12,4	0,0
C74	0,9	3,7	1,8	0,0	0,0	0,0	0,0	0,0	0,0	0,0	1,5	0,0	0,0	1,6	0,0	7,4	4,2	6,2	0,0
C75	0,6	1,8	0,0	0,0	1,5	0,0	0,0	0,0	0,0	0,0	0,0	1,4	0,0	1,6	2,4	0,0	0,0	6,2	0,0
C76	1,2	0,0	0,0	0,0	0,0	0,0	0,0	0,0	0,0	0,0	0,0	1,4	1,4	4,9	4,8	3,7	0,0	18,6	10,6
C77	0,6	0,0	0,0	0,0	0,0	0,0	0,0	0,0	0,0	0,0	1,5	0,0	2,8	0,0	2,4	3,7	0,0	0,0	10,6
C78	1,4	0,0	0,0	0,0	0,0	0,0	0,0	0,0	0,0	0,0	1,5	0,0	1,4	3,2	4,8	3,7	4,2	24,8	31,9
C79	2,3	0,0	0,0	0,0	0,0	0,0	0,0	0,0	0,0	0,0	0,0	2,8	0,0	9,7	14,4	14,8	8,3	0,0	42,5
C80	4,7	0,0	0,0	0,0	0,0	0,0	0,0	1,1	0,0	0,0	1,5	11,2	8,3	8,1	16,8	25,9	20,9	49,5	10,6
C81	2,1	0,0	0,0	0,0	4,5	1,2	3,4	2,2	3,6	4,1	1,5	0,0	1,4	1,6	0,0	11,1	4,2	0,0	0,0
C82	1,2	0,0	0,0	0,0	0,0	0,0	0,0	0,0	0,0	0,0	0,0	1,4	4,1	1,6	0,0	3,7	8,3	24,8	0,0
C83	7,1	0,0	0,0	0,0	1,5	1,2	1,1	0,0	1,2	4,1	10,4	5,6	12,4	21,1	23,9	33,3	20,9	61,9	0,0
C84	2,1	0,0	0,0	0,0	0,0	1,2	1,1	0,0	0,0	0,0	3,0	1,4	6,9	3,2	7,2	14,8	4,2	6,2	10,6
C85	2,0	0,0	0,0	0,0	0,0	1,2	1,1	0,0	1,2	0,0	1,5	0,0	2,8	3,2	7,2	11,1	12,5	24,8	0,0
C88	0,6	0,0	0,0	0,0	0,0	0,0	0,0	0,0	0,0	1,4	0,0	0,0	0,0	0,0	2,4	3,7	4,2	12,4	0,0
C90	4,6	0,0	0,0	0,0	0,0	0,0	0,0	1,1	2,4	0,0	1,5	4,2	2,8	16,2	21,5	33,3	8,3	18,6	63,8
C91	9,9	7,3	8,8	0,0	0,0	1,2	0,0	0,0	3,6	2,7	7,4	7,0	6,9	19,5	47,9	48,1	62,6	74,3	10,6
C92	4,3	0,0	0,0	0,0	1,5	1,2	1,1	0,0	1,2	1,4	3,0	5,6	8,3	6,5	23,9	18,5	16,7	18,6	21,3
C93	0,5	0,0	0,0	0,0	0,0	0,0	0,0	0,0	0,0	0,0	0,0	0,0	1,4	1,6	4,8	0,0	4,2	0,0	0,0
C94	0,7	0,0	0,0	0,0	1,5	0,0	0,0	0,0	0,0	0,0	1,5	0,0	0,0	1,6	2,4	7,4	4,2	0,0	0,0
C95	0,1	0,0	0,0	0,0	0,0	0,0	0,0	0,0	0,0	0,0	0,0	0,0	0,0	0,0	2,4	0,0	0,0	0,0	0,0
C96	0,5	0,0	0,0	0,0	0,0	0,0	0,0	0,0	1,2	0,0	0,0	0,0	1,4	1,6	0,0	0,0	0,0	6,2	10,6
D00	0,0	0,0	0,0	0,0	0,0	0,0	0,0	0,0	0,0	0,0	0,0	0,0	0,0	0,0	0,0	0,0	0,0	0,0	0,0
D01	0,2	0,0	0,0	0,0	0,0	0,0	0,0	0,0	1,2	0,0	0,0	0,0	0,0	0,0	0,0	3,7	0,0	0,0	0,0
D02	0,8	0,0	0,0	0,0	0,0	0,0	0,0	0,0	0,0	0,0	0,0	0,0	1,4	3,2	4,8	0,0	4,2	12,4	0,0
D03	0,3	0,0	0,0	0,0	0,0	0,0	0,0	0,0	0,0	0,0	0,0	0,0	0,0	1,6	0,0	0,0	8,3	0,0	0,0
D04	0,0	0,0	0,0	0,0	0,0	0,0	0,0	0,0	0,0	0,0	0,0	0,0	0,0	0,0	0,0	0,0	0,0	0,0	0,0
D05	1,3	0,0	0,0	0,0	0,0	0,0	0,0	0,0	0,0	0,0	0,0	0,0	2,8	1,6	4,8	3,7	4,2	18,6	42,5
D07	0,1	0,0	0,0	0,0	0,0	0,0	0,0	0,0	0,0	0,0	0,0	0,0	0,0	0,0	0,0	0,0	0,0	0,0	10,6
D09	0,1	0,0	0,0	0,0	0,0	0,0	0,0	0,0	0,0	0,0	0,0	0,0	1,4	0,0	0,0	0,0	0,0	0,0	0,0

Tab.13 Zachorowania na najczęstsze nowotwory złośliwe u mężczyzn według częstości występowania. Liczby bezwzględne, współczynniki surowe, standaryzowane i wskaźnik struktury, województwo podkarpackie 2014 rok
 Tab.13 Registered new cases of the leading cancer sites in males by frequency. Absolute numbers, crude rates, standardized rates and percentage, Podkarpackie voivodship 2014

ICD-10	Ogółem Total	Współczynnik surowy Crude rate	Współczynnik standaryzowany Standardized rate	Odsetek Percentage	ICD-10	Ogółem Total	Współczynnik surowy Crude rate	Współczynnik standaryzowany Standardized rate	Odsetek Percentage
C001-D09	4777	458,3	293,8	100,0	C001-D09	4777	458,3	293,8	100,0
C61	777	74,5	45,8	16,3	C82	12	1,2	0,6	0,3
C34	715	68,6	43,9	15,0	C50	11	1,1	0,6	0,2
C44	463	44,4	26,3	9,7	C21	10	1,0	0,6	0,2
C18	276	26,5	15,9	5,8	C41	10	1,0	0,6	0,2
C67	271	26,0	15,9	5,7	C11	9	0,9	0,7	0,2
C64	249	23,9	16,0	5,2	C12	9	0,9	0,6	0,2
C16	200	19,2	11,5	4,2	C60	9	0,9	0,6	0,2
C20	189	18,1	11,2	4,0	C65	9	0,9	0,6	0,2
C25	113	10,8	7,0	2,4	C74	9	0,9	1,0	0,2
C91	103	9,9	7,5	2,2	C06	8	0,8	0,5	0,2
C32	102	9,8	6,5	2,1	C26	8	0,8	0,5	0,2
C71	90	8,6	6,8	1,9	D01	8	0,8	0,4	0,2
C43	83	8,0	5,4	1,7	C14	7	0,7	0,4	0,2
C83	74	7,1	4,8	1,6	C40	7	0,7	0,6	0,2
C15	68	6,5	4,4	1,4	C48	7	0,7	0,6	0,2
C80	49	4,7	2,9	1,0	C94	7	0,7	0,6	0,2
C90	48	4,6	3,1	1,0	C31	6	0,6	0,4	0,1
C19	45	4,3	2,6	0,9	C69	6	0,6	0,4	0,1
C92	45	4,3	3,0	0,9	C72	6	0,6	0,4	0,1
C07	42	4,0	2,7	0,9	C75	6	0,6	0,6	0,1
D09	40	3,8	2,4	0,8	C77	6	0,6	0,4	0,1
C73	39	3,7	2,7	0,8	C88	6	0,6	0,3	0,1
C62	38	3,6	2,9	0,8	C03	5	0,5	0,3	0,1
C49	36	3,5	2,3	0,8	C05	5	0,5	0,4	0,1
C22	35	3,4	2,2	0,7	C93	5	0,5	0,3	0,1
C00	34	3,3	2,0	0,7	C96	5	0,5	0,3	0,1
C10	27	2,6	1,7	0,6	C37	4	0,4	0,3	0,1
C02	26	2,5	1,6	0,5	C33	3	0,3	0,2	0,1
C04	25	2,4	1,7	0,5	C38	3	0,3	0,2	0,1
C79	24	2,3	1,6	0,5	C70	3	0,3	0,2	0,1
C09	23	2,2	1,4	0,5	D02	3	0,3	0,1	0,1
C81	22	2,1	1,8	0,5	C08	2	0,2	0,2	0,0
C84	22	2,1	1,5	0,5	C30	2	0,2	0,1	0,0
C85	21	2,0	1,3	0,4	C39	2	0,2	0,1	0,0
C13	20	1,9	1,3	0,4	C46	2	0,2	0,2	0,0
C01	17	1,6	1,1	0,4	C47	2	0,2	0,1	0,0
C23	15	1,4	0,9	0,3	C63	2	0,2	0,1	0,0
C78	15	1,4	0,8	0,3	C66	2	0,2	0,1	0,0
C17	14	1,3	1,0	0,3	D00	2	0,2	0,1	0,0
D04	14	1,3	0,7	0,3	C95	1	0,1	0,1	0,0
C45	13	1,2	0,9	0,3	D05	1	0,1	0,1	0,0
C24	12	1,2	0,7	0,3	D07	1	0,1	0,1	0,0
C76	12	1,2	0,7	0,3	C68	0	0,0	0,0	0,0
					D03	0	0,0	0,0	0,0

Tab.14 Zachorowalność na nowotwory złośliwe według układów narządowych u mężczyzn w województwie podkarpackim, 2014
 Tab.14 Cancer incidence by main cancer groups, males, Podkarpackie voivodship 2014

ICD-10	Umiejscowienie	Liczby bezwzględne Absolute number	Współczynnik surowy Crude rate	Współczynnik standaryzowany Standardized rate	% wszystkich nowotworów % of all cancers	% w grupie narządowej % in organ system	Site
C00-D09	Nowotwory złośliwe ogółem	4777	458,3	293,8	100,0	-	All cancers
C00-D09 bez C44	Nowotwory złośliwe ogółem bez skóry	4314	413,9	267,5	90,3	-	All cancers but skin
C00-C14	Warga, jama ustna i gardło	259	24,8	16,6	5,4	-	Lip, oral cavity and pharynx
C15-C26	Narządy trawienne	985	94,5	58,5	20,6	100,0	Digestiv organs
C18-C21	w tym: jelito grube	520	49,9	30,4	10,9	52,8	Colorectal cancers
C30-C39	Układ oddechowy i klatka piersiowa	837	80,3	51,7	17,5	100,0	Respiratory and intrathoracic organs
C30-C34	w tym: narządy oddechowe	828	79,4	51,1	17,3	98,9	Respiratory organs
C40-C41	Kości i chrząstki stawowe	17	1,6	1,1	0,4	-	Bone and articular cartilage
C43-C44	Czerniak i inne nowotwory złośliwe skóry	546	52,4	31,7	11,4	100,0	Melanoma and other skin cancers
C43	w tym: czerniak	83	8,0	5,4	1,7	15,2	Melanoma
C45-C49	Międzybłonek i tkanki miękkie	60	5,8	4,2	1,3	-	Mesothelial and soft tissue
C60-C63	Męskie narządy płciowe	824	79,1	49,3	17,2	100,0	Male genital organs
C61	w tym: gruczoł krokowy	777	74,5	45,8	16,3	94,3	Prostate
C64-C68	Układ moczowy	531	50,9	32,6	11,1	-	Urinary tract
C69-C72	Oko, mózg i inne części centralnego systemu nerwowego	105	10,1	7,8	2,2	-	Eye, brain and other parts of central nervous system
C73-C75	Tarczycza i inne gruczoły wydzielania wewnętrznego	54	5,2	4,3	1,1	-	Thyroid and other endocrine glands
C76-C80	Nowotwory niedokładnie określone, wtórne i o nieokreślonym umiejscowieniu	106	10,2	6,4	2,2	-	Ill-defined, secondary and unspecified sites
C81-C96	Tkanka limfatyczna, krwiotwórcza i tkanki pokrewne	371	35,6	25,1	7,8	100,0	Stated or presumed to be primary, of lymphoid, haematopoietic and related tissue
C81	w tym: choroba Hodgkina	22	2,1	1,8	0,5	5,9	Hodgkin Disease
C82-C85, C96	chłoniaki nieziarnicze	134	12,9	8,4	2,8	36,1	Non-Hodgkin Disease
C91-C95	białaczki	161	15,4	11,4	3,4	43,4	Leukemias
D00-D09	Nowotwory in situ	69	6,6	3,9	1,4	-	In situ neoplasms

Tab.15 Liczby zgonów na nowotwory złośliwe u mężczyzn według umiejscowienia i 5-letnich grup wieku w województwie podkarpackim w 2014 roku

Tab.15 Cancer deaths by site, and five-year age groups, males, Podkarpackie voivodship 2014

ICD-10	Ogółem	Total	0-4	5-9	10-14	15-19	20-24	25-29	30-34	35-39	40-44	45-49	50-54	55-59	60-64	65-69	70-74	75-79	80-84	85+
C00-D09	2400	2	1	1	2	1	11	9	13	21	56	110	257	337	385	344	375	290	185	
C00	1	0	0	0	0	0	0	0	0	0	0	0	0	0	0	0	1	0	0	
C01	6	0	0	0	0	0	0	0	0	0	0	1	4	0	1	0	0	0	0	0
C02	11	0	0	0	0	0	0	0	0	1	0	0	2	3	4	1	0	0	0	0
C03	1	0	0	0	0	0	0	0	0	0	0	0	0	0	0	1	0	0	0	0
C04	11	0	0	0	0	0	0	0	0	0	0	2	1	5	1	0	1	1	0	0
C05	3	0	0	0	0	0	0	0	0	0	0	0	1	0	0	1	1	0	0	0
C06	2	0	0	0	0	0	0	0	0	0	0	0	0	1	0	0	0	0	0	1
C07	5	0	0	0	0	0	0	0	0	0	0	0	1	2	1	0	0	0	0	1
C08	3	0	0	1	0	0	0	0	0	0	0	0	0	0	2	0	0	0	0	0
C09	14	0	0	0	0	0	0	0	0	0	0	1	0	2	5	3	2	1	0	0
C10	6	0	0	0	0	0	0	0	1	0	0	0	1	1	0	3	0	0	0	0
C11	4	0	0	0	0	0	0	0	0	0	0	1	1	0	2	0	0	0	0	0
C12	3	0	0	0	0	0	0	0	0	0	0	0	0	0	1	1	1	0	0	0
C13	9	0	0	0	0	0	0	0	0	0	0	0	2	3	1	1	0	1	0	1
C14	23	0	0	0	0	0	0	0	1	0	1	0	3	5	7	2	1	1	2	0
C15	52	0	0	0	0	0	0	0	0	1	2	1	5	10	7	8	10	3	0	5
C16	172	0	0	0	0	0	0	0	0	0	0	4	6	22	25	20	30	30	20	15
C17	10	0	0	0	0	0	0	0	0	0	0	1	2	0	1	1	1	1	1	2
C18	159	0	0	0	0	0	0	0	0	3	1	1	10	13	23	14	25	27	24	18
C19	13	0	0	0	0	0	0	0	0	0	0	0	0	3	1	2	2	1	2	2
C20	96	0	0	0	0	0	0	0	0	0	0	3	2	12	11	18	16	18	9	7
C21	3	0	0	0	0	0	0	0	0	0	0	0	0	0	2	0	0	0	1	0
C22	30	0	0	0	0	0	0	0	0	0	0	1	1	0	3	8	2	1	8	6
C23	15	0	0	0	0	0	0	0	0	0	0	0	0	0	4	4	3	2	1	1
C24	13	0	0	0	0	0	0	0	0	0	0	1	0	0	3	3	0	5	1	0
C25	138	0	0	0	0	0	0	0	0	0	3	5	9	17	17	24	21	22	8	12
C26	14	0	0	0	0	0	0	0	0	0	0	0	0	1	1	3	2	2	4	1
C30	1	0	0	0	0	0	0	0	0	1	0	0	0	0	0	0	0	0	0	0
C31	5	0	0	0	0	0	0	0	0	0	0	0	2	0	1	0	0	1	1	0
C32	62	0	0	0	0	0	0	0	0	0	0	1	4	10	19	11	8	2	6	1
C33	0	0	0	0	0	0	0	0	0	0	0	0	0	0	0	0	0	0	0	0
C34	644	0	0	0	0	0	2	0	3	3	11	24	70	101	121	93	109	80	27	
C37	0	0	0	0	0	0	0	0	0	0	0	0	0	0	0	0	0	0	0	0
C38	7	0	0	0	0	0	0	0	0	0	0	0	1	1	2	1	0	1	1	0
C39	0	0	0	0	0	0	0	0	0	0	0	0	0	0	0	0	0	0	0	0
C40	3	0	0	0	0	1	0	1	0	0	0	0	0	0	0	0	1	0	0	0
C41	5	0	0	0	0	0	0	0	0	0	0	0	0	0	1	1	0	2	1	0
C43	53	0	0	0	0	0	0	0	1	1	4	1	2	8	3	5	9	5	6	8
C44	1	0	0	0	0	0	0	0	0	0	0	0	0	0	0	0	0	1	0	0
C45	5	0	0	0	0	0	0	0	0	0	0	1	2	1	0	0	0	0	1	0
C46	1	0	0	0	0	0	0	0	0	0	0	0	0	0	0	0	0	0	0	1
C47	1	1	0	0	0	0	0	0	0	0	0	0	0	0	0	0	0	0	0	0
C48	4	0	0	0	0	0	1	0	0	0	1	1	0	0	0	1	0	0	0	0

Tab.15 Liczby zgonów na nowotwory złośliwe u mężczyzn według umiejscowienia i 5-letnich grup wieku w województwie podkarpackim w 2014 roku (cd.)

Tab.15 Cancer deaths by site, and five-year age groups, males, Podkarpackie voivodship 2014 (cont)

ICD-10 Ogółem	Total	0-4	5-9	10-14	15-19	20-24	25-29	30-34	35-39	40-44	45-49	50-54	55-59	60-64	65-69	70-74	75-79	80-84	85+
C49	3	0	0	0	0	0	0	0	0	0	0	0	0	1	0	0	2	0	0
C50	3	0	0	0	0	0	0	0	0	0	0	0	0	1	0	0	1	0	1
C60	6	0	0	0	0	0	0	0	0	1	0	0	0	2	0	0	0	1	2
C61	243	0	0	0	0	0	0	0	0	0	2	1	7	19	29	34	61	47	43
C62	4	0	0	0	0	0	2	1	0	0	0	0	0	0	0	0	0	1	0
C63	0	0	0	0	0	0	0	0	0	0	0	0	0	0	0	0	0	0	0
C64	84	0	1	0	0	0	0	0	0	0	3	1	12	10	17	14	12	10	4
C65	4	0	0	0	0	0	0	0	0	0	0	0	0	0	1	2	0	1	0
C66	0	0	0	0	0	0	0	0	0	0	0	0	0	0	0	0	0	0	0
C67	104	0	0	0	0	0	0	0	0	0	0	3	6	15	22	11	19	18	10
C68	1	0	0	0	0	0	0	0	0	0	0	0	0	0	0	0	1	0	0
C69	1	0	0	0	0	0	0	0	0	0	0	0	0	0	0	0	1	0	0
C70	2	0	0	0	0	0	0	0	0	0	0	1	0	0	1	0	0	0	0
C71	74	0	0	0	1	0	3	2	0	1	5	4	16	8	10	12	6	3	3
C72	2	0	0	0	0	0	0	0	0	0	0	0	0	0	0	1	1	0	0
C73	4	0	0	0	0	0	0	0	0	0	0	3	0	0	0	1	0	0	0
C74	5	1	0	0	0	0	0	0	0	0	1	0	1	0	0	2	0	0	0
C75	3	0	0	0	0	0	0	0	0	0	1	0	0	0	1	0	0	1	0
C76	89	0	0	0	0	0	0	0	0	0	6	5	7	15	19	13	9	13	2
C77	0	0	0	0	0	0	0	0	0	0	0	0	0	0	0	0	0	0	0
C78	0	0	0	0	0	0	0	0	0	0	0	0	0	0	0	0	0	0	0
C79	0	0	0	0	0	0	0	0	0	0	0	0	0	0	0	0	0	0	0
C80	6	0	0	0	0	0	0	0	0	0	0	0	0	2	0	1	2	1	0
C81	2	0	0	0	0	0	1	0	0	1	0	0	0	0	0	0	0	0	0
C82	3	0	0	0	0	0	0	0	0	0	0	0	0	1	0	1	1	0	0
C83	16	0	0	0	0	0	1	0	0	1	0	1	1	0	2	2	4	2	2
C84	3	0	0	0	0	0	0	0	0	1	0	0	1	1	0	0	0	0	0
C85	39	0	0	0	0	0	0	0	1	1	1	2	4	3	6	7	8	4	2
C88	1	0	0	0	0	0	0	0	0	0	0	0	0	0	0	0	0	0	1
C90	29	0	0	0	0	0	0	0	1	0	0	2	3	4	6	4	0	4	5
C91	21	0	0	0	0	0	0	0	0	0	1	0	2	4	4	1	3	5	1
C92	35	0	0	0	1	0	1	2	1	0	0	4	2	2	8	8	4	2	0
C93	2	0	0	0	0	0	0	0	0	0	0	0	1	0	0	0	1	0	0
C94	1	0	0	0	0	0	0	0	0	0	0	0	0	0	0	1	0	0	0
C95	0	0	0	0	0	0	0	0	0	0	0	0	0	0	0	0	0	0	0
C96	1	0	0	0	0	0	0	0	0	0	0	0	0	0	0	0	1	0	0

Tab.16 Umieralność na nowotwory złośliwe wg umiejscowienia i 5-letnich grup wieku u mężczyzn w województwie podkarpackim w 2014 roku, współczynniki surowe na 100 000

Tab.16 Cancer mortality by site and age group, males, Podkarpackie voivodship 2014, crude rates

ICD-10	Ogółem Total	0-4	5-9	10-14	15-19	20-24	25-29	30-34	35-39	40-44	45-49	50-54	55-59	60-64	65-69	70-74	75-79	80-84	85+
C00-D09	230,3	3,7	1,8	1,8	3,0	1,2	12,4	10,0	15,6	28,7	83,4	153,9	355,3	547,4	921,5	1272,7	1564,8	1795,2	1966,0
C00	0,1	0,0	0,0	0,0	0,0	0,0	0,0	0,0	0,0	0,0	0,0	0,0	0,0	0,0	0,0	0,0	4,2	0,0	0,0
C01	0,6	0,0	0,0	0,0	0,0	0,0	0,0	0,0	0,0	0,0	0,0	1,4	5,5	0,0	2,4	0,0	0,0	0,0	0,0
C02	1,1	0,0	0,0	0,0	0,0	0,0	0,0	0,0	1,2	0,0	0,0	2,8	4,1	6,5	2,4	0,0	0,0	0,0	0,0
C03	0,1	0,0	0,0	0,0	0,0	0,0	0,0	0,0	0,0	0,0	0,0	0,0	0,0	0,0	2,4	0,0	0,0	0,0	0,0
C04	1,1	0,0	0,0	0,0	0,0	0,0	0,0	0,0	0,0	0,0	3,0	1,4	6,9	1,6	0,0	3,7	4,2	0,0	0,0
C05	0,3	0,0	0,0	0,0	0,0	0,0	0,0	0,0	0,0	0,0	0,0	1,4	0,0	0,0	2,4	3,7	0,0	0,0	0,0
C06	0,2	0,0	0,0	0,0	0,0	0,0	0,0	0,0	0,0	0,0	0,0	0,0	1,4	0,0	0,0	0,0	0,0	0,0	10,6
C07	0,5	0,0	0,0	0,0	0,0	0,0	0,0	0,0	0,0	0,0	0,0	1,4	2,8	1,6	0,0	0,0	0,0	0,0	10,6
C08	0,3	0,0	0,0	1,8	0,0	0,0	0,0	0,0	0,0	0,0	0,0	0,0	0,0	3,2	0,0	0,0	0,0	0,0	0,0
C09	1,3	0,0	0,0	0,0	0,0	0,0	0,0	0,0	0,0	0,0	1,5	0,0	2,8	8,1	7,2	7,4	4,2	0,0	0,0
C10	0,6	0,0	0,0	0,0	0,0	0,0	0,0	1,1	0,0	0,0	0,0	1,4	1,4	0,0	7,2	0,0	0,0	0,0	0,0
C11	0,4	0,0	0,0	0,0	0,0	0,0	0,0	0,0	0,0	0,0	1,5	1,4	0,0	3,2	0,0	0,0	0,0	0,0	0,0
C12	0,3	0,0	0,0	0,0	0,0	0,0	0,0	0,0	0,0	0,0	0,0	0,0	0,0	1,6	2,4	3,7	0,0	0,0	0,0
C13	0,9	0,0	0,0	0,0	0,0	0,0	0,0	0,0	0,0	0,0	0,0	2,8	4,1	1,6	2,4	0,0	4,2	0,0	10,6
C14	2,2	0,0	0,0	0,0	0,0	0,0	0,0	1,1	0,0	1,4	0,0	4,2	6,9	11,4	4,8	3,7	4,2	12,4	0,0
C15	5,0	0,0	0,0	0,0	0,0	0,0	0,0	0,0	1,2	2,7	1,5	7,0	13,8	11,4	19,1	37,0	12,5	0,0	53,1
C16	16,5	0,0	0,0	0,0	0,0	0,0	0,0	0,0	0,0	0,0	6,0	8,4	30,4	40,6	47,9	111,0	125,2	123,8	159,4
C17	1,0	0,0	0,0	0,0	0,0	0,0	0,0	0,0	0,0	0,0	1,5	2,8	0,0	1,6	2,4	3,7	4,2	6,2	21,3
C18	15,3	0,0	0,0	0,0	0,0	0,0	0,0	0,0	3,6	1,4	1,5	14,0	18,0	37,4	33,5	92,5	112,7	148,6	191,3
C19	1,2	0,0	0,0	0,0	0,0	0,0	0,0	0,0	0,0	0,0	0,0	0,0	4,1	1,6	4,8	7,4	4,2	12,4	21,3
C20	9,2	0,0	0,0	0,0	0,0	0,0	0,0	0,0	0,0	0,0	4,5	2,8	16,6	17,9	43,1	59,2	75,1	55,7	74,4
C21	0,3	0,0	0,0	0,0	0,0	0,0	0,0	0,0	0,0	0,0	0,0	0,0	0,0	3,2	0,0	0,0	0,0	6,2	0,0
C22	2,9	0,0	0,0	0,0	0,0	0,0	0,0	0,0	0,0	0,0	1,5	1,4	0,0	4,9	19,1	7,4	4,2	49,5	63,8
C23	1,4	0,0	0,0	0,0	0,0	0,0	0,0	0,0	0,0	0,0	0,0	0,0	0,0	6,5	9,6	11,1	8,3	6,2	10,6
C24	1,2	0,0	0,0	0,0	0,0	0,0	0,0	0,0	0,0	0,0	1,5	0,0	0,0	4,9	7,2	0,0	20,9	6,2	0,0
C25	13,2	0,0	0,0	0,0	0,0	0,0	0,0	0,0	0,0	4,1	7,4	12,6	23,5	27,6	57,4	77,7	91,8	49,5	127,5
C26	1,3	0,0	0,0	0,0	0,0	0,0	0,0	0,0	0,0	0,0	0,0	0,0	1,4	1,6	7,2	7,4	8,3	24,8	10,6
C30	0,1	0,0	0,0	0,0	0,0	0,0	0,0	0,0	1,2	0,0	0,0	0,0	0,0	0,0	0,0	0,0	0,0	0,0	0,0
C31	0,5	0,0	0,0	0,0	0,0	0,0	0,0	0,0	0,0	0,0	0,0	2,8	0,0	1,6	0,0	0,0	4,2	6,2	0,0
C32	5,9	0,0	0,0	0,0	0,0	0,0	0,0	0,0	0,0	0,0	1,5	5,6	13,8	30,9	26,3	29,6	8,3	37,1	10,6
C33	0,0	0,0	0,0	0,0	0,0	0,0	0,0	0,0	0,0	0,0	0,0	0,0	0,0	0,0	0,0	0,0	0,0	0,0	0,0
C34	61,8	0,0	0,0	0,0	0,0	0,0	2,3	0,0	3,6	4,1	16,4	33,6	96,8	164,1	289,6	344,1	454,8	495,2	286,9
C37	0,0	0,0	0,0	0,0	0,0	0,0	0,0	0,0	0,0	0,0	0,0	0,0	0,0	0,0	0,0	0,0	0,0	0,0	0,0
C38	0,7	0,0	0,0	0,0	0,0	0,0	0,0	0,0	0,0	0,0	0,0	1,4	1,4	3,2	2,4	0,0	4,2	6,2	0,0
C39	0,0	0,0	0,0	0,0	0,0	0,0	0,0	0,0	0,0	0,0	0,0	0,0	0,0	0,0	0,0	0,0	0,0	0,0	0,0
C40	0,3	0,0	0,0	0,0	0,0	1,2	0,0	1,1	0,0	0,0	0,0	0,0	0,0	0,0	0,0	3,7	0,0	0,0	0,0
C41	0,5	0,0	0,0	0,0	0,0	0,0	0,0	0,0	0,0	0,0	0,0	0,0	0,0	1,6	2,4	0,0	8,3	6,2	0,0
C43	5,1	0,0	0,0	0,0	0,0	0,0	0,0	1,1	1,2	5,5	1,5	2,8	11,1	4,9	12,0	33,3	20,9	37,1	85,0
C44	0,1	0,0	0,0	0,0	0,0	0,0	0,0	0,0	0,0	0,0	0,0	0,0	0,0	0,0	0,0	0,0	4,2	0,0	0,0
C45	0,5	0,0	0,0	0,0	0,0	0,0	0,0	0,0	0,0	0,0	1,5	2,8	1,4	0,0	0,0	0,0	0,0	6,2	0,0
C46	0,1	0,0	0,0	0,0	0,0	0,0	0,0	0,0	0,0	0,0	0,0	0,0	0,0	0,0	0,0	0,0	0,0	0,0	10,6
C47	0,1	1,8	0,0	0,0	0,0	0,0	0,0	0,0	0,0	0,0	0,0	0,0	0,0	0,0	0,0	0,0	0,0	0,0	0,0
C48	0,4	0,0	0,0	0,0	0,0	0,0	1,1	0,0	0,0	1,4	1,5	0,0	0,0	0,0	2,4	0,0	0,0	0,0	0,0

Tab.16 Umieralność na nowotwory złośliwe wg umiejscowienia i 5-letnich grup wieku u mężczyzn w województwie podkarpackim w 2014 roku, współczynniki surowe na 100 000 (cd.)

Tab.16 Cancer mortality by site and age group , males, Podkarpackie voivodship 2014, crude rates, (cont.)

ICD-10	Ogółem Total	0-4	5-9	10-14	15-19	20-24	25-29	30-34	35-39	40-44	45-49	50-54	55-59	60-64	65-69	70-74	75-79	80-84	85+
C49	0,3	0,0	0,0	0,0	0,0	0,0	0,0	0,0	0,0	0,0	0,0	0,0	0,0	1,6	0,0	0,0	8,3	0,0	0,0
C50	0,3	0,0	0,0	0,0	0,0	0,0	0,0	0,0	0,0	0,0	0,0	0,0	0,0	1,6	0,0	0,0	4,2	0,0	10,6
C60	0,6	0,0	0,0	0,0	0,0	0,0	0,0	0,0	0,0	1,4	0,0	0,0	0,0	3,2	0,0	0,0	0,0	6,2	21,3
C61	23,3	0,0	0,0	0,0	0,0	0,0	0,0	0,0	0,0	0,0	3,0	1,4	9,7	30,9	69,4	125,8	254,5	290,9	457,0
C62	0,4	0,0	0,0	0,0	0,0	0,0	2,3	1,1	0,0	0,0	0,0	0,0	0,0	0,0	0,0	0,0	0,0	6,2	0,0
C63	0,0	0,0	0,0	0,0	0,0	0,0	0,0	0,0	0,0	0,0	0,0	0,0	0,0	0,0	0,0	0,0	0,0	0,0	0,0
C64	8,1	0,0	1,8	0,0	0,0	0,0	0,0	0,0	0,0	0,0	4,5	1,4	16,6	16,2	40,7	51,8	50,1	61,9	42,5
C65	0,4	0,0	0,0	0,0	0,0	0,0	0,0	0,0	0,0	0,0	0,0	0,0	0,0	0,0	2,4	7,4	0,0	6,2	0,0
C66	0,0	0,0	0,0	0,0	0,0	0,0	0,0	0,0	0,0	0,0	0,0	0,0	0,0	0,0	0,0	0,0	0,0	0,0	0,0
C67	10,0	0,0	0,0	0,0	0,0	0,0	0,0	0,0	0,0	0,0	0,0	4,2	8,3	24,4	52,7	40,7	79,3	111,4	106,3
C68	0,1	0,0	0,0	0,0	0,0	0,0	0,0	0,0	0,0	0,0	0,0	0,0	0,0	0,0	0,0	0,0	4,2	0,0	0,0
C69	0,1	0,0	0,0	0,0	0,0	0,0	0,0	0,0	0,0	0,0	0,0	0,0	0,0	0,0	0,0	0,0	4,2	0,0	0,0
C70	0,2	0,0	0,0	0,0	0,0	0,0	0,0	0,0	0,0	0,0	0,0	1,4	0,0	0,0	2,4	0,0	0,0	0,0	0,0
C71	7,1	0,0	0,0	0,0	1,5	0,0	3,4	2,2	0,0	1,4	7,4	5,6	22,1	13,0	23,9	44,4	25,0	18,6	31,9
C72	0,2	0,0	0,0	0,0	0,0	0,0	0,0	0,0	0,0	0,0	0,0	0,0	0,0	0,0	0,0	3,7	4,2	0,0	0,0
C73	0,4	0,0	0,0	0,0	0,0	0,0	0,0	0,0	0,0	0,0	0,0	4,2	0,0	0,0	0,0	3,7	0,0	0,0	0,0
C74	0,5	1,8	0,0	0,0	0,0	0,0	0,0	0,0	0,0	0,0	1,5	0,0	1,4	0,0	0,0	7,4	0,0	0,0	0,0
C75	0,3	0,0	0,0	0,0	0,0	0,0	0,0	0,0	0,0	0,0	1,5	0,0	0,0	0,0	2,4	0,0	0,0	6,2	0,0
C76	8,5	0,0	0,0	0,0	0,0	0,0	0,0	0,0	0,0	0,0	8,9	7,0	9,7	24,4	45,5	48,1	37,6	80,5	21,3
C77	0,0	0,0	0,0	0,0	0,0	0,0	0,0	0,0	0,0	0,0	0,0	0,0	0,0	0,0	0,0	0,0	0,0	0,0	0,0
C78	0,0	0,0	0,0	0,0	0,0	0,0	0,0	0,0	0,0	0,0	0,0	0,0	0,0	0,0	0,0	0,0	0,0	0,0	0,0
C79	0,0	0,0	0,0	0,0	0,0	0,0	0,0	0,0	0,0	0,0	0,0	0,0	0,0	0,0	0,0	0,0	0,0	0,0	0,0
C80	0,6	0,0	0,0	0,0	0,0	0,0	0,0	0,0	0,0	0,0	0,0	0,0	0,0	3,2	0,0	3,7	8,3	6,2	0,0
C81	0,2	0,0	0,0	0,0	0,0	0,0	1,1	0,0	0,0	1,4	0,0	0,0	0,0	0,0	0,0	0,0	0,0	0,0	0,0
C82	0,3	0,0	0,0	0,0	0,0	0,0	0,0	0,0	0,0	0,0	0,0	0,0	0,0	1,6	0,0	3,7	4,2	0,0	0,0
C83	1,5	0,0	0,0	0,0	0,0	0,0	1,1	0,0	0,0	1,4	0,0	1,4	1,4	0,0	4,8	7,4	16,7	12,4	21,3
C84	0,3	0,0	0,0	0,0	0,0	0,0	0,0	0,0	0,0	1,4	0,0	0,0	1,4	1,6	0,0	0,0	0,0	0,0	0,0
C85	3,7	0,0	0,0	0,0	0,0	0,0	0,0	0,0	1,2	1,4	1,5	2,8	5,5	4,9	14,4	25,9	33,4	24,8	21,3
C88	0,1	0,0	0,0	0,0	0,0	0,0	0,0	0,0	0,0	0,0	0,0	0,0	0,0	0,0	0,0	0,0	0,0	0,0	10,6
C90	2,8	0,0	0,0	0,0	0,0	0,0	0,0	0,0	1,2	0,0	0,0	2,8	4,1	6,5	14,4	14,8	0,0	24,8	53,1
C91	2,0	0,0	0,0	0,0	0,0	0,0	0,0	0,0	0,0	0,0	1,5	0,0	2,8	6,5	9,6	3,7	12,5	31,0	10,6
C92	3,4	0,0	0,0	0,0	1,5	0,0	1,1	2,2	1,2	0,0	0,0	5,6	2,8	3,2	19,1	29,6	16,7	12,4	0,0
C93	0,2	0,0	0,0	0,0	0,0	0,0	0,0	0,0	0,0	0,0	0,0	0,0	1,4	0,0	0,0	0,0	4,2	0,0	0,0
C94	0,1	0,0	0,0	0,0	0,0	0,0	0,0	0,0	0,0	0,0	0,0	0,0	0,0	0,0	0,0	3,7	0,0	0,0	0,0
C95	0,0	0,0	0,0	0,0	0,0	0,0	0,0	0,0	0,0	0,0	0,0	0,0	0,0	0,0	0,0	0,0	0,0	0,0	0,0
C96	0,1	0,0	0,0	0,0	0,0	0,0	0,0	0,0	0,0	0,0	0,0	0,0	0,0	0,0	0,0	0,0	4,2	0,0	0,0

Tab.17 Zgony na najczęstsze nowotwory złośliwe u mężczyzn według częstości występowania. Liczby bezwzględne, współczynniki surowe, standaryzowane i wskaźnik struktury, województwo podkarpackie 2014 rok
 Tab.17 Deaths from the leading cancer sites in males by frequency. Absolute numbers, crude rates, standardized rates and percentage, Podkarpackie voivodship 2014

ICD-10	Ogółem Total	Współczynnik surowy Crude rate	Współczynnik standaryzowany Standardized rate	Odsetek Percentage	ICD-10	Ogółem Total	Współczynnik surowy Crude rate	Współczynnik standaryzowany Standardized rate	Odsetek Percentage
C00-D09	2400	230,3	141,8	100,0	C00-D09	2400	230,3	141,8	100,0
C34	644	61,8	37,8	26,8	C11	4	0,4	0,3	0,2
C61	243	23,3	12,8	10,1	C48	4	0,4	0,3	0,2
C16	172	16,5	9,9	7,2	C62	4	0,4	0,3	0,2
C18	159	15,3	9,0	6,6	C65	4	0,4	0,3	0,2
C25	138	13,2	8,4	5,8	C73	4	0,4	0,3	0,2
C67	104	10,0	5,8	4,3	C05	3	0,3	0,2	0,1
C20	96	9,2	5,7	4,0	C08	3	0,3	0,3	0,1
C76	89	8,5	5,5	3,7	C12	3	0,3	0,2	0,1
C64	84	8,1	5,1	3,5	C21	3	0,3	0,2	0,1
C71	74	7,1	4,9	3,1	C40	3	0,3	0,2	0,1
C32	62	5,9	3,9	2,6	C49	3	0,3	0,1	0,1
C43	53	5,1	3,2	2,2	C50	3	0,3	0,2	0,1
C15	52	5,0	3,4	2,2	C75	3	0,3	0,2	0,1
C85	39	3,7	2,3	1,6	C82	3	0,3	0,2	0,1
C92	35	3,4	2,3	1,5	C84	3	0,3	0,2	0,1
C22	30	2,9	1,7	1,3	C06	2	0,2	0,1	0,1
C90	29	2,8	1,8	1,2	C70	2	0,2	0,1	0,1
C14	23	2,2	1,4	1,0	C72	2	0,2	0,1	0,1
C91	21	2,0	1,2	0,9	C81	2	0,2	0,2	0,1
C83	16	1,5	0,9	0,7	C93	2	0,2	0,1	0,1
C23	15	1,4	0,9	0,6	C00	1	0,1	0,0	0,0
C09	14	1,3	0,9	0,6	C03	1	0,1	0,1	0,0
C26	14	1,3	0,7	0,6	C30	1	0,1	0,1	0,0
C19	13	1,2	0,7	0,5	C44	1	0,1	0,0	0,0
C24	13	1,2	0,7	0,5	C46	1	0,1	0,1	0,0
C02	11	1,1	0,7	0,5	C47	1	0,1	0,2	0,0
C04	11	1,1	0,7	0,5	C68	1	0,1	0,0	0,0
C17	10	1,0	0,6	0,4	C69	1	0,1	0,0	0,0
C13	9	0,9	0,5	0,4	C88	1	0,1	0,1	0,0
C38	7	0,7	0,4	0,3	C94	1	0,1	0,1	0,0
C01	6	0,6	0,4	0,3	C96	1	0,1	0,0	0,0
C10	6	0,6	0,4	0,3	C33	0	0,0	0,0	0,0
C60	6	0,6	0,3	0,3	C37	0	0,0	0,0	0,0
C80	6	0,6	0,3	0,3	C39	0	0,0	0,0	0,0
C07	5	0,5	0,3	0,2	C63	0	0,0	0,0	0,0
C31	5	0,5	0,3	0,2	C66	0	0,0	0,0	0,0
C41	5	0,5	0,3	0,2	C77	0	0,0	0,0	0,0
C45	5	0,5	0,3	0,2	C78	0	0,0	0,0	0,0
C74	5	0,5	0,5	0,2	C79	0	0,0	0,0	0,0
					C95	0	0,0	0,0	0,0

Tab.18 Umieralność na nowotwory złośliwe według układów narządowych u mężczyzn w województwie podkarpackim w 2014 roku
 Tab.18 Cancer mortality by main cancer groups, males, Podkarpackie voivodship 2014

ICD-10	Umiejscowienie	Liczby bezwzględne Absolute number	Współczynnik surowy Crude rate	Współczynnik standaryzowany Standardized rate	% wszystkich nowotworów % of all cancers	% w grupie narządowej % in organ system	Site
C00-D09	Nowotwory złośliwe ogółem	2400	230,3	141,8	100,0	-	All cancers
C00-D09 bez C44	Nowotwory złośliwe ogółem bez skóry	2347	225,2	138,6	97,8	-	All cancers but skin
C00-C14	Warga, jama ustna i gardło	102	9,8	6,6	4,3	-	Lip, oral cavity and pharynx
C15-C26	Narządy trawienne	715	68,6	42,0	29,8	100,0	Digestiv organs
C18-C21	w tym: jelito grube	271	26,0	15,5	11,3	37,9	Colorectal cancers
C30-C39	Układ oddechowy i klatka piersiowa	719	69,0	42,4	30,0	100,0	Respiratory and intrathoracic organs
C30-C34	w tym: narządy oddechowe	712	68,3	42,0	29,7	99,0	Respiratory organs
C40-C41	Kości i chrząstki stawowe	8	0,8	0,5	0,3	-	Bone and articular cartilage
C43-C44	Czerniak i inne nowotwory złośliwe skóry	54	5,2	3,2	2,3	100,0	Melanoma and other skin cancers
C43	w tym: czerniak	53	5,1	3,2	2,2	98,1	Melanoma
C45-C49	Międzybłonek i tkanki miękkie	14	1,3	1,1	0,6	-	Mesothelial and soft tissue
C60-C63	Męskie narządy płciowe	253	24,3	13,4	10,5	100,0	Male genital organs
C61	w tym: gruczoł krokowy	243	23,3	12,8	10,1	96,0	Prostate
C64-C68	Układ moczowy	193	18,5	11,2	8,0	-	Urinary tract
C69-C72	Oko, mózg i inne części centralnego systemu nerwowego	79	7,6	5,2	3,3	-	Eye, brain and other parts of central nervous system
C73-C75	Tarczycyca i inne gruczoły wydzielania wewnętrznego	12	1,2	1,0	0,5	-	Thyroid and other endocrine glands
C76-C80	Nowotwory niedokładnie określone, wtórne i o nieokreślonym umiejscowieniu	95	9,1	5,8	4,0	-	Ill-defined, secondary and unspecified sites
C81-C96	Tkanka limfatyczna, krwiotwórcza i tkanki pokrewne	153	14,7	9,3	6,4	100,0	Stated or presumed to be primary, of lymphoid, haematopoietic and related tissue
C81	w tym: choroba Hodgkina	2	0,2	0,2	0,1	1,3	Hodgkin Disease
C82-C85, C96	chłoniaki nieziarnicze	62	5,9	3,7	2,6	40,5	Non-Hodgkin Disease
C91-C95	białaczki	59	5,7	3,7	2,5	38,6	Leukemias
D00-D09	Nowotwory in situ	0	0,0	0,0	0,0	-	In situ neoplasms

**ZACHOROWALNOŚĆ I UMIERALNOŚĆ NA NOWOTWORY ZŁOŚLIWE
W WOJEWÓDZTWIE PODKARPACKIM U KOBIET W 2014 ROKU**
Cancer incidence and mortality in Podkarpackie voivodship, females, 2014

Tab.19 Liczba zarejestrowanych zachorowań na nowotwory złośliwe u kobiet według umiejscowienia i 5-letnich grup wieku w województwie podkarpackim w 2014 roku

Tab.19 Registered new cancer cases by site, and five-year age groups, females, Podkarpackie voivodship 2014

ICD-10	Ogółem Total	0-4	5-9	10-14	15-19	20-24	25-29	30-34	35-39	40-44	45-49	50-54	55-59	60-64	65-69	70-74	75-79	80-84	85+
C00-D09	4674	6	8	7	12	16	52	62	110	161	223	358	517	657	637	528	575	428	317
C00	8	0	0	0	0	0	0	0	0	0	1	0	1	0	0	1	0	2	3
C01	5	0	0	0	0	0	0	0	0	0	0	2	0	1	1	0	1	0	0
C02	9	0	0	0	0	0	0	0	0	0	1	2	2	1	1	1	1	0	0
C03	4	0	0	0	0	0	0	0	0	1	0	0	0	0	1	1	0	0	1
C04	8	0	0	0	0	0	0	0	0	1	0	0	1	2	0	1	0	2	1
C05	4	0	0	0	0	0	0	0	0	0	0	1	0	1	1	0	1	0	0
C06	3	0	0	0	0	0	0	0	0	0	0	1	0	1	0	0	0	0	1
C07	76	0	0	0	1	0	0	4	7	7	4	10	9	12	5	6	6	3	2
C08	2	0	0	0	0	0	0	0	0	0	0	0	0	1	0	1	0	0	0
C09	8	0	0	0	0	0	0	0	0	0	1	1	0	2	2	0	0	2	0
C10	2	0	0	0	0	0	0	0	0	0	0	0	1	0	0	0	1	0	0
C11	3	0	0	0	0	0	0	0	0	0	1	0	0	0	2	0	0	0	0
C12	1	0	0	0	0	0	0	0	0	0	0	0	0	0	0	0	0	1	0
C13	9	0	0	1	0	0	0	0	0	0	0	1	3	1	2	0	0	1	0
C14	1	0	0	0	0	0	0	0	0	0	0	0	0	1	0	0	0	0	0
C15	11	1	0	0	0	0	0	0	0	0	0	0	2	0	2	2	0	2	2
C16	124	0	0	0	0	1	1	0	1	4	4	6	12	18	15	16	20	14	12
C17	5	0	0	0	0	0	0	0	0	0	0	0	0	1	1	0	2	1	0
C18	266	0	0	0	1	1	1	3	2	11	8	13	30	25	36	37	41	36	21
C19	35	0	0	0	0	0	0	0	1	0	3	2	0	3	8	6	4	5	3
C20	124	0	0	0	0	0	0	1	1	2	2	3	16	16	19	15	15	18	16
C21	13	0	0	0	0	0	0	0	0	0	2	0	1	0	1	5	2	0	2
C22	31	0	0	0	0	0	0	0	1	0	0	3	3	3	4	7	5	1	4
C23	45	0	0	0	0	0	0	0	0	0	0	2	5	8	7	7	6	9	1
C24	20	0	0	0	0	0	0	0	1	0	2	0	0	0	2	4	7	2	2
C25	116	0	0	0	0	0	1	1	1	2	0	11	6	13	12	20	20	17	12
C26	9	0	0	0	0	0	0	0	0	0	0	0	0	0	2	0	4	1	2
C30	1	0	0	0	0	0	0	0	0	0	0	1	0	0	0	0	0	0	0
C31	4	0	0	0	0	1	0	0	0	0	0	0	0	1	0	1	0	0	1
C32	10	0	0	0	0	0	0	0	0	0	0	3	3	0	2	2	0	0	0
C33	0	0	0	0	0	0	0	0	0	0	0	0	0	0	0	0	0	0	0
C34	250	0	0	0	0	0	1	0	1	5	3	17	34	50	48	33	24	21	13
C37	2	0	0	0	0	0	1	0	0	0	0	0	0	1	0	0	0	0	0
C38	2	0	0	0	0	1	0	0	0	0	0	1	0	0	0	0	0	0	0
C39	0	0	0	0	0	0	0	0	0	0	0	0	0	0	0	0	0	0	0
C40	8	0	0	0	2	1	0	1	1	0	0	1	1	1	0	0	0	0	0
C41	4	0	0	0	0	0	0	0	0	0	0	0	0	0	0	0	1	2	1
C43	108	0	0	0	0	0	4	2	3	2	6	13	12	10	14	11	12	11	8
C44	520	0	0	0	0	0	2	2	10	8	15	25	41	55	54	57	91	86	74
C45	6	0	0	0	0	0	0	0	0	1	0	0	1	1	2	0	0	0	1
C46	0	0	0	0	0	0	0	0	0	0	0	0	0	0	0	0	0	0	0
C47	2	0	0	0	0	0	0	0	0	0	0	0	0	1	0	0	0	1	0
C48	7	0	0	0	0	0	0	0	0	0	1	1	0	1	1	1	0	0	2
C49	25	0	1	0	2	0	2	1	1	1	0	3	5	1	2	1	1	2	2
C50	859	0	0	0	0	0	3	9	27	47	63	85	131	137	132	79	79	40	27
C51	35	0	0	0	0	0	0	0	0	1	0	3	2	7	3	4	7	5	3
C52	5	0	0	0	0	0	0	1	0	0	0	0	1	0	0	0	1	1	1
C53	168	0	0	0	1	1	3	7	8	8	17	13	24	31	20	15	10	9	1

Tab.19 Liczba zarejestrowanych zachorowań na nowotwory złośliwe u kobiet według umiejscowienia i 5-letnich grup wieku w województwie podkarpackim w 2014 roku (cd.)

Tab.19 Registered new cancer cases by site, and five-year age groups, females, Podkarpackie voivodship 2014 (cont)

ICD-10	Ogółem Total	0-4	5-9	10-14	15-19	20-24	25-29	30-34	35-39	40-44	45-49	50-54	55-59	60-64	65-69	70-74	75-79	80-84	85+
C54	383	0	0	0	0	0	1	0	4	7	15	37	63	71	74	40	40	20	11
C55	1	0	0	0	0	0	0	0	0	0	0	0	0	0	0	1	0	0	0
C56	285	0	0	0	0	1	4	6	8	19	27	31	29	49	32	27	35	7	10
C57	6	0	0	0	0	0	0	0	0	0	0	0	1	0	0	2	2	1	0
C58	4	0	0	0	0	0	0	1	2	0	0	0	1	0	0	0	0	0	0
C64	147	0	1	0	0	0	0	2	1	7	8	5	10	22	27	24	20	14	6
C65	8	0	0	0	0	0	0	0	0	0	0	0	1	0	2	3	1	1	0
C66	4	0	0	0	0	0	0	0	0	0	0	0	0	0	0	3	0	0	1
C67	57	0	0	0	1	0	0	1	0	0	1	1	7	10	9	6	5	9	7
C68	3	0	0	0	0	0	0	0	0	0	0	0	0	0	1	0	1	0	1
C69	7	0	0	0	0	0	1	0	0	0	1	0	0	2	0	3	0	0	0
C70	6	0	0	0	0	0	0	0	1	0	0	1	1	1	0	2	0	0	0
C71	82	1	3	2	0	2	1	0	2	1	7	7	5	9	11	10	9	7	5
C72	4	0	0	0	0	0	0	0	0	0	0	1	0	0	1	1	0	0	1
C73	146	0	0	0	1	3	14	8	12	7	13	21	8	20	17	10	8	3	1
C74	3	0	0	0	0	0	0	0	0	0	0	1	1	0	0	0	0	1	0
C75	1	0	0	0	0	0	0	0	0	0	0	0	0	1	0	0	0	0	0
C76	23	0	0	0	0	0	0	0	0	1	0	1	1	2	1	2	2	4	9
C77	5	0	0	0	0	0	0	0	1	0	0	0	0	1	0	0	1	2	0
C78	17	0	0	0	0	0	0	0	0	1	0	1	1	1	3	0	3	1	6
C79	15	0	0	0	0	0	0	0	0	0	0	1	1	1	3	1	4	3	1
C80	36	0	0	0	0	0	0	0	0	1	0	0	2	5	3	3	7	9	6
C81	31	0	0	0	3	1	4	4	2	3	4	2	4	2	1	0	1	0	0
C82	22	0	0	1	0	1	1	1	0	0	2	2	0	3	2	4	3	2	0
C83	53	0	1	0	0	0	1	1	0	2	1	5	4	6	8	4	10	6	4
C84	16	0	0	0	0	0	0	0	0	0	0	2	1	0	2	4	7	0	0
C85	25	0	0	0	0	0	1	0	0	1	0	0	1	5	2	5	6	2	2
C88	5	0	0	0	0	0	0	1	0	0	0	1	0	0	1	0	1	1	0
C90	66	0	0	0	0	0	0	0	0	0	1	3	6	7	8	11	10	14	6
C91	112	4	1	2	0	1	1	1	0	1	0	0	4	19	13	15	22	14	14
C92	46	0	1	1	0	0	0	0	3	4	4	4	4	6	2	5	5	5	2
C93	0	0	0	0	0	0	0	0	0	0	0	0	0	0	0	0	0	0	0
C94	4	0	0	0	0	0	0	0	0	0	1	0	1	0	0	1	1	0	0
C95	2	0	0	0	0	0	0	0	0	0	0	0	1	0	0	0	0	0	1
C96	4	0	0	0	0	0	0	0	0	1	0	0	0	0	1	0	0	1	1
D00	3	0	0	0	0	0	0	0	1	0	0	0	0	0	1	0	0	1	0
D01	1	0	0	0	0	0	0	0	0	0	0	0	0	0	0	0	1	0	0
D02	1	0	0	0	0	0	0	0	0	0	0	0	0	0	0	1	0	0	0
D03	3	0	0	0	0	0	0	0	1	0	0	0	0	0	0	0	2	0	0
D04	14	0	0	0	0	0	0	0	0	0	0	0	1	0	2	3	4	2	2
D05	34	0	0	0	0	0	0	0	3	0	3	4	8	5	4	2	1	3	1
D06	23	0	0	0	0	1	4	4	3	3	0	3	1	1	2	0	1	0	0
D07	2	0	0	0	0	0	0	0	0	0	1	0	1	0	0	0	0	0	0
D09	6	0	0	0	0	0	0	0	0	1	0	0	1	1	2	1	0	0	0

Tab.20 Zachorowalność na nowotwory złośliwe wg umiejscowienia i 5-letnich grup wieku u kobiet w województwie podkarpackim w 2014 roku, współczynniki surowe na 100 000

Tab.20 Cancer incidence by site and age group, females, Podkarpackie voivodship 2014, crude rates

ICD-10	Ogółem Total	0-4	5-9	10-14	15-19	20-24	25-29	30-34	35-39	40-44	45-49	50-54	55-59	60-64	65-69	70-74	75-79	80-84	85+
C00-D09	430,3	11,5	14,8	13,0	19,0	20,6	62,1	72,1	137,3	227,4	337,6	507,9	688,6	962,1	1230,7	1389,0	1476,7	1380,4	1270,5
C00	0,7	0,0	0,0	0,0	0,0	0,0	0,0	0,0	0,0	0,0	1,5	0,0	1,3	0,0	0,0	2,6	0,0	6,5	12,0
C01	0,5	0,0	0,0	0,0	0,0	0,0	0,0	0,0	0,0	0,0	0,0	2,8	0,0	1,5	1,9	0,0	2,6	0,0	0,0
C02	0,8	0,0	0,0	0,0	0,0	0,0	0,0	0,0	0,0	0,0	1,5	2,8	2,7	1,5	1,9	2,6	2,6	0,0	0,0
C03	0,4	0,0	0,0	0,0	0,0	0,0	0,0	0,0	0,0	1,4	0,0	0,0	0,0	0,0	1,9	2,6	0,0	0,0	4,0
C04	0,7	0,0	0,0	0,0	0,0	0,0	0,0	0,0	0,0	1,4	0,0	0,0	1,3	2,9	0,0	2,6	0,0	6,5	4,0
C05	0,4	0,0	0,0	0,0	0,0	0,0	0,0	0,0	0,0	0,0	0,0	1,4	0,0	1,5	1,9	0,0	2,6	0,0	0,0
C06	0,3	0,0	0,0	0,0	0,0	0,0	0,0	0,0	0,0	0,0	0,0	1,4	0,0	1,5	0,0	0,0	0,0	0,0	4,0
C07	7,0	0,0	0,0	0,0	1,6	0,0	0,0	4,7	8,7	9,9	6,1	14,2	12,0	17,6	9,7	15,8	15,4	9,7	8,0
C08	0,2	0,0	0,0	0,0	0,0	0,0	0,0	0,0	0,0	0,0	0,0	0,0	0,0	1,5	0,0	2,6	0,0	0,0	0,0
C09	0,7	0,0	0,0	0,0	0,0	0,0	0,0	0,0	0,0	0,0	1,5	1,4	0,0	2,9	3,9	0,0	0,0	6,5	0,0
C10	0,2	0,0	0,0	0,0	0,0	0,0	0,0	0,0	0,0	0,0	0,0	0,0	1,3	0,0	0,0	0,0	2,6	0,0	0,0
C11	0,3	0,0	0,0	0,0	0,0	0,0	0,0	0,0	0,0	0,0	1,5	0,0	0,0	0,0	3,9	0,0	0,0	0,0	0,0
C12	0,1	0,0	0,0	0,0	0,0	0,0	0,0	0,0	0,0	0,0	0,0	0,0	0,0	0,0	0,0	0,0	0,0	3,2	0,0
C13	0,8	0,0	0,0	1,9	0,0	0,0	0,0	0,0	0,0	0,0	0,0	1,4	4,0	1,5	3,9	0,0	0,0	3,2	0,0
C14	0,1	0,0	0,0	0,0	0,0	0,0	0,0	0,0	0,0	0,0	0,0	0,0	0,0	1,5	0,0	0,0	0,0	0,0	0,0
C15	1,0	1,9	0,0	0,0	0,0	0,0	0,0	0,0	0,0	0,0	0,0	0,0	2,7	0,0	3,9	5,3	0,0	6,5	8,0
C16	11,4	0,0	0,0	0,0	0,0	1,3	1,2	0,0	1,2	5,7	6,1	8,5	16,0	26,4	29,0	42,1	51,4	45,2	48,1
C17	0,5	0,0	0,0	0,0	0,0	0,0	0,0	0,0	0,0	0,0	0,0	0,0	0,0	1,5	1,9	0,0	5,1	3,2	0,0
C18	24,5	0,0	0,0	0,0	1,6	1,3	1,2	3,5	2,5	15,5	12,1	18,4	40,0	36,6	69,6	97,3	105,3	116,1	84,2
C19	3,2	0,0	0,0	0,0	0,0	0,0	0,0	0,0	1,2	0,0	4,5	2,8	0,0	4,4	15,5	15,8	10,3	16,1	12,0
C20	11,4	0,0	0,0	0,0	0,0	0,0	0,0	1,2	1,2	2,8	3,0	4,3	21,3	23,4	36,7	39,5	38,5	58,1	64,1
C21	1,2	0,0	0,0	0,0	0,0	0,0	0,0	0,0	0,0	0,0	3,0	0,0	1,3	0,0	1,9	13,2	5,1	0,0	8,0
C22	2,9	0,0	0,0	0,0	0,0	0,0	0,0	0,0	1,2	0,0	0,0	4,3	4,0	4,4	7,7	18,4	12,8	3,2	16,0
C23	4,1	0,0	0,0	0,0	0,0	0,0	0,0	0,0	0,0	0,0	0,0	2,8	6,7	11,7	13,5	18,4	15,4	29,0	4,0
C24	1,8	0,0	0,0	0,0	0,0	0,0	0,0	0,0	1,2	0,0	3,0	0,0	0,0	0,0	3,9	10,5	18,0	6,5	8,0
C25	10,7	0,0	0,0	0,0	0,0	0,0	1,2	1,2	1,2	2,8	0,0	15,6	8,0	19,0	23,2	52,6	51,4	54,8	48,1
C26	0,8	0,0	0,0	0,0	0,0	0,0	0,0	0,0	0,0	0,0	0,0	0,0	0,0	0,0	3,9	0,0	10,3	3,2	8,0
C30	0,1	0,0	0,0	0,0	0,0	0,0	0,0	0,0	0,0	0,0	0,0	1,4	0,0	0,0	0,0	0,0	0,0	0,0	0,0
C31	0,4	0,0	0,0	0,0	0,0	1,3	0,0	0,0	0,0	0,0	0,0	0,0	0,0	1,5	0,0	2,6	0,0	0,0	4,0
C32	0,9	0,0	0,0	0,0	0,0	0,0	0,0	0,0	0,0	0,0	0,0	4,3	4,0	0,0	3,9	5,3	0,0	0,0	0,0
C33	0,0	0,0	0,0	0,0	0,0	0,0	0,0	0,0	0,0	0,0	0,0	0,0	0,0	0,0	0,0	0,0	0,0	0,0	0,0
C34	23,0	0,0	0,0	0,0	0,0	0,0	1,2	0,0	1,2	7,1	4,5	24,1	45,3	73,2	92,7	86,8	61,6	67,7	52,1
C37	0,2	0,0	0,0	0,0	0,0	0,0	1,2	0,0	0,0	0,0	0,0	0,0	0,0	1,5	0,0	0,0	0,0	0,0	0,0
C38	0,2	0,0	0,0	0,0	0,0	1,3	0,0	0,0	0,0	0,0	0,0	1,4	0,0	0,0	0,0	0,0	0,0	0,0	0,0
C39	0,0	0,0	0,0	0,0	0,0	0,0	0,0	0,0	0,0	0,0	0,0	0,0	0,0	0,0	0,0	0,0	0,0	0,0	0,0
C40	0,7	0,0	0,0	0,0	3,2	1,3	0,0	1,2	1,2	0,0	0,0	1,4	1,3	1,5	0,0	0,0	0,0	0,0	0,0
C41	0,4	0,0	0,0	0,0	0,0	0,0	0,0	0,0	0,0	0,0	0,0	0,0	0,0	0,0	0,0	0,0	2,6	6,5	4,0
C43	9,9	0,0	0,0	0,0	0,0	0,0	4,8	2,3	3,7	2,8	9,1	18,4	16,0	14,6	27,0	28,9	30,8	35,5	32,1
C44	47,9	0,0	0,0	0,0	0,0	0,0	2,4	2,3	12,5	11,3	22,7	35,5	54,6	80,5	104,3	149,9	233,7	277,4	296,6
C45	0,6	0,0	0,0	0,0	0,0	0,0	0,0	0,0	0,0	1,4	0,0	0,0	1,3	1,5	3,9	0,0	0,0	0,0	4,0
C46	0,0	0,0	0,0	0,0	0,0	0,0	0,0	0,0	0,0	0,0	0,0	0,0	0,0	0,0	0,0	0,0	0,0	0,0	0,0
C47	0,2	0,0	0,0	0,0	0,0	0,0	0,0	0,0	0,0	0,0	0,0	0,0	0,0	1,5	0,0	0,0	0,0	3,2	0,0
C48	0,6	0,0	0,0	0,0	0,0	0,0	0,0	0,0	0,0	0,0	1,5	1,4	0,0	1,5	1,9	2,6	0,0	0,0	8,0
C49	2,3	0,0	1,8	0,0	3,2	0,0	2,4	1,2	1,2	1,4	0,0	4,3	6,7	1,5	3,9	2,6	2,6	6,5	8,0
C50	79,1	0,0	0,0	0,0	0,0	0,0	3,6	10,5	33,7	66,4	95,4	120,6	174,5	200,6	255,0	207,8	202,9	129,0	108,2
C51	3,2	0,0	0,0	0,0	0,0	0,0	0,0	0,0	0,0	1,4	0,0	4,3	2,7	10,3	5,8	10,5	18,0	16,1	12,0
C52	0,5	0,0	0,0	0,0	0,0	0,0	0,0	1,2	0,0	0,0	0,0	0,0	1,3	0,0	0,0	0,0	2,6	3,2	4,0
C53	15,5	0,0	0,0	0,0	1,6	1,3	3,6	8,1	10,0	11,3	25,7	18,4	32,0	45,4	38,6	39,5	25,7	29,0	4,0
C54	35,3	0,0	0,0	0,0	0,0	0,0	1,2	0,0	5,0	9,9	22,7	52,5	83,9	104,0	143,0	105,2	102,7	64,5	44,1

Tab.20 Zachorowalność na nowotwory złośliwe wg umiejscowienia i 5-letnich grup wieku u kobiet w województwie podkarpackim w 2014 roku, współczynniki surowe na 100 000 (cd.)

Tab.20 Cancer incidence by site and age group, females, Podkarpackie voivodship 2014, crude rates (cont.)

ICD-10	Ogółem Total	0-4	5-9	10-14	15-19	20-24	25-29	30-34	35-39	40-44	45-49	50-54	55-59	60-64	65-69	70-74	75-79	80-84	85+
C55	0,1	0,0	0,0	0,0	0,0	0,0	0,0	0,0	0,0	0,0	0,0	0,0	0,0	0,0	0,0	2,6	0,0	0,0	0,0
C56	26,2	0,0	0,0	0,0	0,0	1,3	4,8	7,0	10,0	26,8	40,9	44,0	38,6	71,8	61,8	71,0	89,9	22,6	40,1
C57	0,6	0,0	0,0	0,0	0,0	0,0	0,0	0,0	0,0	0,0	0,0	0,0	1,3	0,0	0,0	5,3	5,1	3,2	0,0
C58	0,4	0,0	0,0	0,0	0,0	0,0	0,0	1,2	2,5	0,0	0,0	0,0	1,3	0,0	0,0	0,0	0,0	0,0	0,0
C64	0,0	0,0	0,0	0,0	0,0	0,0	0,0	0,0	0,0	0,0	0,0	0,0	0,0	0,0	0,0	0,0	0,0	0,0	0,0
C65	0,0	0,0	0,0	0,0	0,0	0,0	0,0	0,0	0,0	0,0	0,0	0,0	0,0	0,0	0,0	0,0	0,0	0,0	0,0
C66	0,0	0,0	0,0	0,0	0,0	0,0	0,0	0,0	0,0	0,0	0,0	0,0	0,0	0,0	0,0	0,0	0,0	0,0	0,0
C67	0,0	0,0	0,0	0,0	0,0	0,0	0,0	0,0	0,0	0,0	0,0	0,0	0,0	0,0	0,0	0,0	0,0	0,0	0,0
C68	13,5	0,0	1,8	0,0	0,0	0,0	0,0	2,3	1,2	9,9	12,1	7,1	13,3	32,2	52,2	63,1	51,4	45,2	24,0
C69	0,7	0,0	0,0	0,0	0,0	0,0	0,0	0,0	0,0	0,0	0,0	0,0	1,3	0,0	3,9	7,9	2,6	3,2	0,0
C70	0,4	0,0	0,0	0,0	0,0	0,0	0,0	0,0	0,0	0,0	0,0	0,0	0,0	0,0	0,0	7,9	0,0	0,0	4,0
C71	5,2	0,0	0,0	0,0	1,6	0,0	0,0	1,2	0,0	0,0	1,5	1,4	9,3	14,6	17,4	15,8	12,8	29,0	28,1
C72	0,3	0,0	0,0	0,0	0,0	0,0	0,0	0,0	0,0	0,0	0,0	0,0	0,0	0,0	1,9	0,0	2,6	0,0	4,0
C73	0,6	0,0	0,0	0,0	0,0	0,0	1,2	0,0	0,0	0,0	1,5	0,0	0,0	2,9	0,0	7,9	0,0	0,0	0,0
C74	0,6	0,0	0,0	0,0	0,0	0,0	0,0	0,0	1,2	0,0	0,0	1,4	1,3	1,5	0,0	5,3	0,0	0,0	0,0
C75	7,5	1,9	5,5	3,7	0,0	2,6	1,2	0,0	2,5	1,4	10,6	9,9	6,7	13,2	21,3	26,3	23,1	22,6	20,0
C76	0,4	0,0	0,0	0,0	0,0	0,0	0,0	0,0	0,0	0,0	0,0	1,4	0,0	0,0	1,9	2,6	0,0	0,0	4,0
C77	13,4	0,0	0,0	0,0	1,6	3,9	16,7	9,3	15,0	9,9	19,7	29,8	10,7	29,3	32,8	26,3	20,5	9,7	4,0
C78	0,3	0,0	0,0	0,0	0,0	0,0	0,0	0,0	0,0	0,0	0,0	1,4	1,3	0,0	0,0	0,0	0,0	3,2	0,0
C79	0,1	0,0	0,0	0,0	0,0	0,0	0,0	0,0	0,0	0,0	0,0	0,0	0,0	1,5	0,0	0,0	0,0	0,0	0,0
C80	2,1	0,0	0,0	0,0	0,0	0,0	0,0	0,0	0,0	1,4	0,0	1,4	1,3	2,9	1,9	5,3	5,1	12,9	36,1
C81	0,5	0,0	0,0	0,0	0,0	0,0	0,0	0,0	1,2	0,0	0,0	0,0	0,0	1,5	0,0	0,0	2,6	6,5	0,0
C82	1,6	0,0	0,0	0,0	0,0	0,0	0,0	0,0	0,0	1,4	0,0	1,4	1,3	1,5	5,8	0,0	7,7	3,2	24,0
C83	1,4	0,0	0,0	0,0	0,0	0,0	0,0	0,0	0,0	0,0	0,0	1,4	1,3	1,5	5,8	2,6	10,3	9,7	4,0
C84	3,3	0,0	0,0	0,0	0,0	0,0	0,0	0,0	0,0	1,4	0,0	0,0	2,7	7,3	5,8	7,9	18,0	29,0	24,0
C85	2,9	0,0	0,0	0,0	4,8	1,3	4,8	4,7	2,5	4,2	6,1	2,8	5,3	2,9	1,9	0,0	2,6	0,0	0,0
C88	2,0	0,0	0,0	1,9	0,0	1,3	1,2	1,2	0,0	0,0	3,0	2,8	0,0	4,4	3,9	10,5	7,7	6,5	0,0
C90	4,9	0,0	1,8	0,0	0,0	0,0	1,2	1,2	0,0	2,8	1,5	7,1	5,3	8,8	15,5	10,5	25,7	19,4	16,0
C91	1,5	0,0	0,0	0,0	0,0	0,0	0,0	0,0	0,0	0,0	0,0	2,8	1,3	0,0	3,9	10,5	18,0	0,0	0,0
C92	2,3	0,0	0,0	0,0	0,0	0,0	1,2	0,0	0,0	1,4	0,0	0,0	1,3	7,3	3,9	13,2	15,4	6,5	8,0
C93	0,5	0,0	0,0	0,0	0,0	0,0	0,0	1,2	0,0	0,0	0,0	1,4	0,0	0,0	1,9	0,0	2,6	3,2	0,0
C94	6,1	0,0	0,0	0,0	0,0	0,0	0,0	0,0	0,0	0,0	1,5	4,3	8,0	10,3	15,5	28,9	25,7	45,2	24,0
C95	10,3	7,7	1,8	3,7	0,0	1,3	1,2	1,2	0,0	1,4	0,0	0,0	5,3	27,8	25,1	39,5	56,5	45,2	56,1
C96	4,2	0,0	1,8	1,9	0,0	0,0	0,0	0,0	3,7	5,7	6,1	5,7	5,3	8,8	3,9	13,2	12,8	16,1	8,0
D00	0,0	0,0	0,0	0,0	0,0	0,0	0,0	0,0	0,0	0,0	0,0	0,0	0,0	0,0	0,0	0,0	0,0	0,0	0,0
D01	0,4	0,0	0,0	0,0	0,0	0,0	0,0	0,0	0,0	0,0	1,5	0,0	1,3	0,0	0,0	2,6	2,6	0,0	0,0
D02	0,2	0,0	0,0	0,0	0,0	0,0	0,0	0,0	0,0	0,0	0,0	0,0	1,3	0,0	0,0	0,0	0,0	0,0	4,0
D03	0,4	0,0	0,0	0,0	0,0	0,0	0,0	0,0	0,0	1,4	0,0	0,0	0,0	0,0	1,9	0,0	0,0	3,2	4,0
D04	0,0	0,0	0,0	0,0	0,0	0,0	0,0	0,0	0,0	0,0	0,0	0,0	0,0	0,0	0,0	0,0	0,0	0,0	0,0
D05	0,3	0,0	0,0	0,0	0,0	0,0	0,0	0,0	1,2	0,0	0,0	0,0	0,0	0,0	1,9	0,0	0,0	3,2	0,0
D06	0,1	0,0	0,0	0,0	0,0	0,0	0,0	0,0	0,0	0,0	0,0	0,0	0,0	0,0	0,0	0,0	2,6	0,0	0,0
D07	0,1	0,0	0,0	0,0	0,0	0,0	0,0	0,0	0,0	0,0	0,0	0,0	0,0	0,0	0,0	2,6	0,0	0,0	0,0
D09	0,3	0,0	0,0	0,0	0,0	0,0	0,0	0,0	1,2	0,0	0,0	0,0	0,0	0,0	0,0	0,0	5,1	0,0	0,0

Tab.21 Zachorowania na najczęstsze nowotwory złośliwe u kobiet według częstości występowania. Liczby bezwzględne, współczynniki surowe, standaryzowane i wskaźnik struktury, województwo podkarpackie 2014 rok
 Tab.21 Registered new cases of the leading cancer sites in females by frequency. Absolute numbers, crude rates, standardized rates and percentage, Podkarpackie voivodship 2014

ICD-10	Ogółem Total	Współczynnik surowy Crude rate	Współczynnik standaryzowany Standardized rate	Odsetek Percentage	ICD-10	Ogółem Total	Współczynnik surowy Crude rate	Współczynnik standaryzowany Standardized rate	Odsetek Percentage
C00-D09	4674	430,3	243,0	100,0	C00-D09	4674	430,3	243,0	100,0
C50	859	79,1	48,7	18,4	C40	8	0,7	0,7	0,2
C44	520	47,9	21,6	11,1	C65	8	0,7	0,4	0,2
C54	383	35,3	20,5	8,2	C48	7	0,6	0,4	0,2
C56	285	26,2	16,7	6,1	C69	7	0,6	0,5	0,2
C18	266	24,5	12,4	5,7	C45	6	0,6	0,3	0,1
C34	250	23,0	12,5	5,4	C57	6	0,6	0,2	0,1
C53	168	15,5	10,2	3,6	C70	6	0,6	0,4	0,1
C64	147	13,5	7,6	3,2	D09	6	0,6	0,4	0,1
C73	146	13,4	9,9	3,1	C01	5	0,5	0,3	0,1
C16	124	11,4	5,8	2,7	C17	5	0,5	0,2	0,1
C20	124	11,4	5,4	2,7	C52	5	0,5	0,2	0,1
C25	116	10,7	5,0	2,5	C77	5	0,5	0,2	0,1
C91	112	10,3	5,7	2,4	C88	5	0,5	0,2	0,1
C43	108	9,9	5,6	2,3	C03	4	0,4	0,2	0,1
C71	82	7,5	5,2	1,8	C05	4	0,4	0,2	0,1
C07	76	7,0	4,7	1,6	C31	4	0,4	0,2	0,1
C90	66	6,1	2,7	1,4	C41	4	0,4	0,1	0,1
C67	57	5,2	2,6	1,2	C58	4	0,4	0,3	0,1
C83	53	4,9	2,6	1,1	C66	4	0,4	0,2	0,1
C92	46	4,2	2,8	1,0	C72	4	0,4	0,2	0,1
C23	45	4,1	2,0	1,0	C94	4	0,4	0,2	0,1
C80	36	3,3	1,3	0,8	C96	4	0,4	0,2	0,1
C19	35	3,2	1,7	0,8	C06	3	0,3	0,1	0,1
C51	35	3,2	1,5	0,8	C11	3	0,3	0,2	0,1
D05	34	3,1	1,9	0,7	C68	3	0,3	0,1	0,1
C22	31	2,9	1,4	0,7	C74	3	0,3	0,1	0,1
C81	31	2,9	2,5	0,7	D00	3	0,3	0,1	0,1
C49	25	2,3	1,7	0,5	D03	3	0,3	0,1	0,1
C85	25	2,3	1,1	0,5	C08	2	0,2	0,1	0,0
C76	23	2,1	0,8	0,5	C10	2	0,2	0,1	0,0
D06	23	2,1	1,7	0,5	C37	2	0,2	0,2	0,0
C82	22	2,0	1,4	0,5	C38	2	0,2	0,2	0,0
C24	20	1,8	0,8	0,4	C47	2	0,2	0,1	0,0
C78	17	1,6	0,7	0,4	C95	2	0,2	0,1	0,0
C84	16	1,5	0,7	0,3	D07	2	0,2	0,1	0,0
C79	15	1,4	0,6	0,3	C12	1	0,1	0,0	0,0
D04	14	1,3	0,5	0,3	C14	1	0,1	0,1	0,0
C21	13	1,2	0,6	0,3	C30	1	0,1	0,1	0,0
C15	11	1,0	0,6	0,2	C55	1	0,1	0,1	0,0
C32	10	0,9	0,6	0,2	C75	1	0,1	0,1	0,0
C02	9	0,8	0,5	0,2	D01	1	0,1	0,0	0,0
C13	9	0,8	0,6	0,2	D02	1	0,1	0,1	0,0
C26	9	0,8	0,3	0,2	C33	0	0,0	0,0	0,0
C00	8	0,7	0,3	0,2	C39	0	0,0	0,0	0,0
C04	8	0,7	0,4	0,2	C46	0	0,0	0,0	0,0
C09	8	0,7	0,4	0,2	C93	0	0,0	0,0	0,0

Tab.22 Zachorowalność na nowotwory złośliwe według układów narządowych u kobiet w województwie podkarpackim w 2014 roku
 Tab.22 Cancer incidence by main cancer groups, females, Podkarpackie voivodship, 2014

ICD-10	Umiejscowienie	Liczby bezwzględne Absolute number	Współczynnik surowy Crude rate	Współczynnik standaryzowany Standardized rate	% wszystkich nowotworów % of all cancers	% w grupie narządowej % in organ system	Site
C00-D09	Nowotwory złośliwe ogółem	4674	430,1	250,7	100,0	-	All cancers
		4154	382,3	228,2	88,9	-	
C00-D09 bez C44	Nowotwory złośliwe ogółem bez skóry	143	13,2	8,4	3,1	-	All cancers but skin
C00-C14	Warga, jama ustna i gardło	799	73,5	37,6	17,1	100,0	Lip, oral cavity and pharynx
C15-C26	Narządy trawienne	438	40,3	20,9	9,4	54,8	Digestiv organs
C18-C21	w tym: jelito grube	269	24,8	14,4	5,8	100,0	Colorectal cancers
C30-C39	Układ oddechowy i klatka piersiowa	265	24,4	14,1	5,7	98,5	Respiratory and intrathoracic organs
C30-C34	w tym: narządy oddechowe	12	1,1	0,8	0,3	-	Respiratory organs
C40-C41	Kości i chrząstki stawowe	628	57,8	28,2	13,4	100,0	Bone and articular cartilage
C43-C44	Czerniak i inne nowotwory złośliwe skóry	108	9,9	5,8	2,3	17,2	Melanoma and other skin cancers
C43	w tym: czerniak	40	3,7	2,5	0,9	-	Melanoma
C45-C49	Międzyblonek i tkanki miękkie	859	79,1	50,4	18,4	-	Mesothelial and soft tissue
C50	Pierś	887	81,6	51,2	19,0	100,0	Breast
C51-C58	Żeńskie narządy płciowe	551	50,7	31,8	11,8	62,1	Female genital organs
C53-C54	w tym: macica	219	20,2	11,3	4,7	-	Uterus
C64-C68	Układ moczowy	99	9,1	6,3	2,1	-	Urinary tract
C69-C72	Oko, mózg i inne części centralnego systemu nerwowego	150	13,8	10,2	3,2	-	Eye, brain and other parts of central nervous system
C73-C75	Tarczycza i inne gruczoły wydzielania wewnętrznego	96	8,8	3,7	2,1	-	Thyroid and other endocrine glands
C76-C80	Nowotwory niedokładnie określone, wtórne i o nieokreślonym umiejscowieniu	386	35,5	20,6	8,3	100,0	Ill-defined, secondary and unspecified sites Stated or presumed to be primary, of lymphoid, haematopoietic and related tissue
C81-C96	Tkanka limfatyczna, krwiotwórcza i tkanki pokrewne	31	2,9	2,5	0,7	8,0	Hodgkin Disease
C81	w tym: choroba Hodgkina	120	11,0	6,2	2,6	31,1	Non-Hodgkin Disease
C82-C85, C96	chłoniaki nieziarnicze	164	15,1	8,9	3,5	42,5	Leukemias
C91-C95	białaczki	87	8,0	5,1	1,9	-	In situ neoplasms
D00-D09	Nowotwory in situ						

Tab.23 Liczby zgonów na nowotwory złośliwe u kobiet według umiejscowienia i 5-letnich grup wieku w województwie podkarpackim w 2014 roku

Tab.23 Cancer deaths by site, and five-year age groups, females, Podkarpackie voivodship 2014

ICD-10	Ogółem Total	0-4	5-9	10-14	15-19	20-24	25-29	30-34	35-39	40-44	45-49	50-54	55-59	60-64	65-69	70-74	75-79	80-84	85+
C00-C97	1749	4	1	0	3	0	7	5	18	21	57	99	133	205	216	219	262	233	266
C00	1	0	0	0	0	0	0	0	0	0	0	0	0	0	0	0	0	1	0
C01	0	0	0	0	0	0	0	0	0	0	0	0	0	0	0	0	0	0	0
C02	3	0	0	0	0	0	0	0	0	0	0	0	0	1	0	0	1	0	1
C03	1	0	0	0	0	0	0	0	0	0	0	0	0	0	0	0	1	0	0
C04	1	0	0	0	0	0	0	0	0	0	0	0	0	0	0	0	0	1	0
C05	0	0	0	0	0	0	0	0	0	0	0	0	0	0	0	0	0	0	0
C06	1	0	0	0	0	0	0	0	0	0	0	0	0	0	0	0	0	1	0
C07	4	0	0	0	0	0	0	0	0	0	0	1	0	0	1	0	1	0	1
C08	0	0	0	0	0	0	0	0	0	0	0	0	0	0	0	0	0	0	0
C09	2	0	0	0	0	0	0	0	0	0	0	0	0	0	1	0	0	0	1
C10	1	0	0	0	0	0	0	0	0	0	0	0	1	0	0	0	0	0	0
C11	0	0	0	0	0	0	0	0	0	0	0	0	0	0	0	0	0	0	0
C12	0	0	0	0	0	0	0	0	0	0	0	0	0	0	0	0	0	0	0
C13	0	0	0	0	0	0	0	0	0	0	0	0	0	0	0	0	0	0	0
C14	1	0	0	0	0	0	0	0	0	0	0	0	0	0	1	0	0	0	0
C15	11	0	0	0	0	0	1	0	0	0	0	1	2	0	1	2	1	1	2
C16	75	0	0	0	0	0	1	0	3	1	3	2	6	5	11	11	9	12	11
C17	5	0	0	0	0	0	0	0	0	0	0	0	0	2	0	0	2	1	0
C18	136	0	0	0	0	0	0	1	0	2	4	5	13	9	14	15	24	23	26
C19	6	0	0	0	0	0	0	0	0	0	0	0	0	1	1	2	0	1	1
C20	63	0	0	0	0	0	0	0	0	2	0	1	4	4	8	8	14	12	10
C21	4	0	0	0	0	0	0	0	0	0	0	0	0	0	0	1	1	0	2
C22	21	0	0	0	0	0	0	0	0	0	0	0	0	3	1	3	5	4	5
C23	49	0	0	0	0	0	0	0	0	0	1	4	3	6	9	8	8	3	7
C24	21	0	0	0	0	0	0	0	1	0	0	1	0	2	3	2	5	3	4
C25	112	0	0	0	0	0	1	0	1	2	5	7	6	3	18	21	25	13	10
C26	21	0	0	0	0	0	0	0	0	0	1	0	0	0	2	4	2	6	6
C30	2	0	0	0	0	0	0	0	0	0	0	0	0	0	0	0	1	1	0
C31	2	0	0	0	0	0	0	0	0	0	0	0	0	1	0	0	0	0	1
C32	5	0	0	0	0	0	0	0	0	0	0	1	1	1	1	0	0	1	0
C33	0	0	0	0	0	0	0	0	0	0	0	0	0	0	0	0	0	0	0
C34	223	0	0	0	0	0	1	0	0	0	4	15	16	55	30	34	25	25	18
C37	1	0	0	0	0	0	0	0	0	0	0	0	0	1	0	0	0	0	0
C38	3	0	0	0	0	0	0	0	0	0	0	0	0	1	0	1	0	1	0
C39	0	0	0	0	0	0	0	0	0	0	0	0	0	0	0	0	0	0	0
C40	1	0	0	0	0	0	0	0	0	0	0	0	0	1	0	0	0	0	0
C41	4	0	0	0	0	0	0	0	0	0	0	0	1	0	1	1	0	1	0
C43	39	0	0	0	0	0	0	1	0	0	2	1	1	2	2	4	2	5	19
C44	0	0	0	0	0	0	0	0	0	0	0	0	0	0	0	0	0	0	0
C45	3	0	0	0	0	0	0	0	0	0	0	0	0	1	1	0	0	0	1
C46	0	0	0	0	0	0	0	0	0	0	0	0	0	0	0	0	0	0	0
C47	2	1	0	0	1	0	0	0	0	0	0	0	0	0	0	0	0	0	0
C48	8	0	0	0	0	0	0	0	0	0	0	1	0	0	1	3	2	0	1
C49	6	0	0	0	0	0	0	0	0	0	0	1	0	1	0	1	1	1	1

Tab.23 Liczby zgonów na nowotwory złośliwe u kobiet według umiejscowienia i 5-letnich grup wieku w województwie podkarpackim w 2014 roku (cd.)

Tab.23 Cancer deaths by site, and five-year age groups, females, Podkarpackie voivodship 2014 (cont)

ICD-10	Ogółem Total	0-4	5-9	10-14	15-19	20-24	25-29	30-34	35-39	40-44	45-49	50-54	55-59	60-64	65-69	70-74	75-79	80-84	85+
C50	247	0	0	0	0	0	0	1	3	6	14	21	27	30	23	24	36	25	37
C51	9	0	0	0	0	0	0	0	0	0	0	1	0	0	0	2	2	2	2
C52	3	0	0	0	0	0	0	0	0	0	1	0	0	0	0	1	0	1	0
C53	66	0	0	0	0	0	1	0	3	2	2	2	8	9	6	11	9	9	4
C54	66	0	0	0	0	0	0	0	0	0	3	3	7	10	12	6	9	9	7
C55	13	0	0	0	0	0	0	0	0	1	2	0	1	2	1	1	1	3	1
C56	124	0	0	0	0	0	0	1	0	2	9	13	10	14	21	14	20	11	9
C57	2	0	0	0	0	0	0	0	0	0	0	0	0	0	0	1	1	0	0
C58	0	0	0	0	0	0	0	0	0	0	0	0	0	0	0	0	0	0	0
C64	0	0	0	0	0	0	0	0	0	0	0	0	0	0	0	0	0	0	0
C65	0	0	0	0	0	0	0	0	0	0	0	0	0	0	0	0	0	0	0
C66	0	0	0	0	0	0	0	0	0	0	0	0	0	0	0	0	0	0	0
C67	0	0	0	0	0	0	0	0	0	0	0	0	0	0	0	0	0	0	0
C68	44	0	0	0	0	0	0	0	0	0	0	1	3	6	7	4	5	10	8
C69	3	0	0	0	0	0	0	0	0	1	0	0	0	0	0	0	1	0	1
C70	2	0	0	0	0	0	0	0	0	0	0	0	0	0	0	0	0	0	2
C71	21	0	0	0	0	0	0	0	0	0	0	0	2	4	1	1	4	4	5
C72	1	0	0	0	0	0	0	0	0	0	0	0	0	0	0	0	0	0	1
C73	2	0	0	0	0	0	0	0	0	0	0	0	0	0	0	0	0	0	2
C74	0	0	0	0	0	0	0	0	0	0	0	0	0	0	0	0	0	0	0
C75	88	3	1	0	2	0	2	1	5	1	4	5	9	8	13	9	14	4	7
C76	1	0	0	0	0	0	0	0	0	0	0	0	0	0	0	0	0	1	0
C77	11	0	0	0	0	0	0	0	0	0	0	1	1	1	0	0	1	2	5
C78	2	0	0	0	0	0	0	0	0	0	0	0	0	0	0	0	1	1	0
C79	0	0	0	0	0	0	0	0	0	0	0	0	0	0	0	0	0	0	0
C80	78	0	0	0	0	0	0	0	0	0	0	2	2	7	11	7	9	12	28
C81	0	0	0	0	0	0	0	0	0	0	0	0	0	0	0	0	0	0	0
C82	0	0	0	0	0	0	0	0	0	0	0	0	0	0	0	0	0	0	0
C83	0	0	0	0	0	0	0	0	0	0	0	0	0	0	0	0	0	0	0
C84	3	0	0	0	0	0	0	0	0	0	0	0	1	0	0	0	1	0	1
C85	1	0	0	0	0	0	0	0	0	0	0	0	0	0	0	0	1	0	0
C88	4	0	0	0	0	0	0	0	0	0	0	0	0	0	0	1	1	2	0
C90	16	0	0	0	0	0	0	0	1	1	0	0	1	2	3	1	3	2	2
C91	3	0	0	0	0	0	0	0	0	0	0	0	0	0	0	1	1	0	1
C92	19	0	0	0	0	0	0	0	0	0	0	3	0	2	0	3	3	3	5
C93	0	0	0	0	0	0	0	0	0	0	0	0	0	0	0	0	0	0	0
C94	34	0	0	0	0	0	0	0	0	0	0	1	4	6	6	5	3	6	3
C95	18	0	0	0	0	0	0	0	0	0	0	1	0	1	1	2	4	3	6
C96	27	0	0	0	0	0	0	0	1	0	2	4	3	3	2	4	2	5	1

Tab.24 Umieralność na nowotwory złośliwe wg umiejscowienia i 5-letnich grup wieku u kobiet w województwie podkarpackim w 2014 roku, współczynniki surowe na 100 000

Tab.24 Cancer mortality by site and age group, females, Podkarpackie voivodship 2014, crude rates

ICD-10	Ogółem Total	0-4	5-9	10-14	15-19	20-24	25-29	30-34	35-39	40-44	45-49	50-54	55-59	60-64	65-69	70-74	75-79	80-84	85+	
C00- C97	161,0	7,7	1,8	0,0	4,8	0,0	8,4	5,8	22,5	29,7	86,3	140,4	177,1	300,2	417,3	576,1	672,8	751,5	1066, 1	
C00	0,1	0,0	0,0	0,0	0,0	0,0	0,0	0,0	0,0	0,0	0,0	0,0	0,0	0,0	0,0	0,0	0,0	0,0	3,2	0,0
C01	0,0	0,0	0,0	0,0	0,0	0,0	0,0	0,0	0,0	0,0	0,0	0,0	0,0	0,0	0,0	0,0	0,0	0,0	0,0	0,0
C02	0,3	0,0	0,0	0,0	0,0	0,0	0,0	0,0	0,0	0,0	0,0	0,0	0,0	1,5	0,0	0,0	2,6	0,0	4,0	0,0
C03	0,1	0,0	0,0	0,0	0,0	0,0	0,0	0,0	0,0	0,0	0,0	0,0	0,0	0,0	0,0	0,0	2,6	0,0	0,0	0,0
C04	0,1	0,0	0,0	0,0	0,0	0,0	0,0	0,0	0,0	0,0	0,0	0,0	0,0	0,0	0,0	0,0	0,0	0,0	3,2	0,0
C05	0,0	0,0	0,0	0,0	0,0	0,0	0,0	0,0	0,0	0,0	0,0	0,0	0,0	0,0	0,0	0,0	0,0	0,0	0,0	0,0
C06	0,1	0,0	0,0	0,0	0,0	0,0	0,0	0,0	0,0	0,0	0,0	0,0	0,0	0,0	0,0	0,0	0,0	0,0	3,2	0,0
C07	0,4	0,0	0,0	0,0	0,0	0,0	0,0	0,0	0,0	0,0	0,0	1,4	0,0	0,0	1,9	0,0	2,6	0,0	4,0	0,0
C08	0,0	0,0	0,0	0,0	0,0	0,0	0,0	0,0	0,0	0,0	0,0	0,0	0,0	0,0	0,0	0,0	0,0	0,0	0,0	0,0
C09	0,2	0,0	0,0	0,0	0,0	0,0	0,0	0,0	0,0	0,0	0,0	0,0	0,0	0,0	1,9	0,0	0,0	0,0	0,0	4,0
C10	0,1	0,0	0,0	0,0	0,0	0,0	0,0	0,0	0,0	0,0	0,0	0,0	1,3	0,0	0,0	0,0	0,0	0,0	0,0	0,0
C11	0,0	0,0	0,0	0,0	0,0	0,0	0,0	0,0	0,0	0,0	0,0	0,0	0,0	0,0	0,0	0,0	0,0	0,0	0,0	0,0
C12	0,0	0,0	0,0	0,0	0,0	0,0	0,0	0,0	0,0	0,0	0,0	0,0	0,0	0,0	0,0	0,0	0,0	0,0	0,0	0,0
C13	0,0	0,0	0,0	0,0	0,0	0,0	0,0	0,0	0,0	0,0	0,0	0,0	0,0	0,0	0,0	0,0	0,0	0,0	0,0	0,0
C14	0,1	0,0	0,0	0,0	0,0	0,0	0,0	0,0	0,0	0,0	0,0	0,0	0,0	0,0	1,9	0,0	0,0	0,0	0,0	0,0
C15	1,0	0,0	0,0	0,0	0,0	0,0	1,2	0,0	0,0	0,0	0,0	1,4	2,7	0,0	1,9	5,3	2,6	3,2	8,0	0,0
C16	6,9	0,0	0,0	0,0	0,0	0,0	1,2	0,0	3,7	1,4	4,5	2,8	8,0	7,3	21,3	28,9	23,1	38,7	44,1	0,0
C17	0,5	0,0	0,0	0,0	0,0	0,0	0,0	0,0	0,0	0,0	0,0	0,0	0,0	2,9	0,0	0,0	5,1	3,2	0,0	0,0
C18	12,5	0,0	0,0	0,0	0,0	0,0	0,0	1,2	0,0	2,8	6,1	7,1	17,3	13,2	27,0	39,5	61,6	74,2	104,2	0,0
C19	0,6	0,0	0,0	0,0	0,0	0,0	0,0	0,0	0,0	0,0	0,0	0,0	0,0	1,5	1,9	5,3	0,0	3,2	4,0	0,0
C20	5,8	0,0	0,0	0,0	0,0	0,0	0,0	0,0	0,0	2,8	0,0	1,4	5,3	5,9	15,5	21,0	36,0	38,7	40,1	0,0
C21	0,4	0,0	0,0	0,0	0,0	0,0	0,0	0,0	0,0	0,0	0,0	0,0	0,0	0,0	0,0	2,6	2,6	0,0	8,0	0,0
C22	1,9	0,0	0,0	0,0	0,0	0,0	0,0	0,0	0,0	0,0	0,0	0,0	0,0	4,4	1,9	7,9	12,8	12,9	20,0	0,0
C23	4,5	0,0	0,0	0,0	0,0	0,0	0,0	0,0	0,0	0,0	1,5	5,7	4,0	8,8	17,4	21,0	20,5	9,7	28,1	0,0
C24	1,9	0,0	0,0	0,0	0,0	0,0	0,0	0,0	1,2	0,0	0,0	1,4	0,0	2,9	5,8	5,3	12,8	9,7	16,0	0,0
C25	10,3	0,0	0,0	0,0	0,0	0,0	1,2	0,0	1,2	2,8	7,6	9,9	8,0	4,4	34,8	55,2	64,2	41,9	40,1	0,0
C26	1,9	0,0	0,0	0,0	0,0	0,0	0,0	0,0	0,0	0,0	1,5	0,0	0,0	0,0	3,9	10,5	5,1	19,4	24,0	0,0
C30	0,2	0,0	0,0	0,0	0,0	0,0	0,0	0,0	0,0	0,0	0,0	0,0	0,0	0,0	0,0	0,0	2,6	3,2	0,0	0,0
C31	0,2	0,0	0,0	0,0	0,0	0,0	0,0	0,0	0,0	0,0	0,0	0,0	0,0	1,5	0,0	0,0	0,0	0,0	4,0	0,0
C32	0,5	0,0	0,0	0,0	0,0	0,0	0,0	0,0	0,0	0,0	0,0	1,4	1,3	1,5	1,9	0,0	0,0	3,2	0,0	0,0
C33	0,0	0,0	0,0	0,0	0,0	0,0	0,0	0,0	0,0	0,0	0,0	0,0	0,0	0,0	0,0	0,0	0,0	0,0	0,0	0,0
C34	20,5	0,0	0,0	0,0	0,0	0,0	1,2	0,0	0,0	0,0	6,1	21,3	21,3	80,5	58,0	89,4	64,2	80,6	72,1	0,0
C37	0,1	0,0	0,0	0,0	0,0	0,0	0,0	0,0	0,0	0,0	0,0	0,0	0,0	1,5	0,0	0,0	0,0	0,0	0,0	0,0
C38	0,3	0,0	0,0	0,0	0,0	0,0	0,0	0,0	0,0	0,0	0,0	0,0	0,0	1,5	0,0	2,6	0,0	3,2	0,0	0,0
C39	0,0	0,0	0,0	0,0	0,0	0,0	0,0	0,0	0,0	0,0	0,0	0,0	0,0	0,0	0,0	0,0	0,0	0,0	0,0	0,0
C40	0,1	0,0	0,0	0,0	0,0	0,0	0,0	0,0	0,0	0,0	0,0	0,0	0,0	1,5	0,0	0,0	0,0	0,0	0,0	0,0
C41	0,4	0,0	0,0	0,0	0,0	0,0	0,0	0,0	0,0	0,0	0,0	0,0	1,3	0,0	1,9	2,6	0,0	3,2	0,0	0,0
C43	3,6	0,0	0,0	0,0	0,0	0,0	0,0	1,2	0,0	0,0	3,0	1,4	1,3	2,9	3,9	10,5	5,1	16,1	76,2	0,0
C44	0,0	0,0	0,0	0,0	0,0	0,0	0,0	0,0	0,0	0,0	0,0	0,0	0,0	0,0	0,0	0,0	0,0	0,0	0,0	0,0
C45	0,3	0,0	0,0	0,0	0,0	0,0	0,0	0,0	0,0	0,0	0,0	0,0	0,0	1,5	1,9	0,0	0,0	0,0	4,0	0,0
C46	0,0	0,0	0,0	0,0	0,0	0,0	0,0	0,0	0,0	0,0	0,0	0,0	0,0	0,0	0,0	0,0	0,0	0,0	0,0	0,0

Tab.24 Umieralność na nowotwory złośliwe wg umiejscowienia i 5-letnich grup wieku u kobiet w województwie podkarpackim w 2014 roku, współczynniki surowe na 100 000 (cd.)

Tab.24 Cancer mortality by site and age group, female, Podkarpackie voivodship s 2014, crude rates (cont.)

ICD-10	Ogółem Total	0-4	5-9	10-14	15-19	20-24	25-29	30-34	35-39	40-44	45-49	50-54	55-59	60-64	65-69	70-74	75-79	80-84	85+
C47	0,2	1,9	0,0	0,0	1,6	0,0	0,0	0,0	0,0	0,0	0,0	0,0	0,0	0,0	0,0	0,0	0,0	0,0	0,0
C48	0,7	0,0	0,0	0,0	0,0	0,0	0,0	0,0	0,0	0,0	0,0	1,4	0,0	0,0	1,9	7,9	5,1	0,0	4,0
C49	0,6	0,0	0,0	0,0	0,0	0,0	0,0	0,0	0,0	0,0	0,0	1,4	0,0	1,5	0,0	2,6	2,6	3,2	4,0
C50	22,7	0,0	0,0	0,0	0,0	0,0	0,0	1,2	3,7	8,5	21,2	29,8	36,0	43,9	44,4	63,1	92,5	80,6	148,3
C51	0,8	0,0	0,0	0,0	0,0	0,0	0,0	0,0	0,0	0,0	0,0	1,4	0,0	0,0	0,0	5,3	5,1	6,5	8,0
C52	0,3	0,0	0,0	0,0	0,0	0,0	0,0	0,0	0,0	0,0	1,5	0,0	0,0	0,0	0,0	2,6	0,0	3,2	0,0
C53	6,1	0,0	0,0	0,0	0,0	0,0	1,2	0,0	3,7	2,8	3,0	2,8	10,7	13,2	11,6	28,9	23,1	29,0	16,0
C54	6,1	0,0	0,0	0,0	0,0	0,0	0,0	0,0	0,0	0,0	4,5	4,3	9,3	14,6	23,2	15,8	23,1	29,0	28,1
C55	1,2	0,0	0,0	0,0	0,0	0,0	0,0	0,0	0,0	1,4	3,0	0,0	1,3	2,9	1,9	2,6	2,6	9,7	4,0
C56	11,4	0,0	0,0	0,0	0,0	0,0	0,0	1,2	0,0	2,8	13,6	18,4	13,3	20,5	40,6	36,8	51,4	35,5	36,1
C57	0,2	0,0	0,0	0,0	0,0	0,0	0,0	0,0	0,0	0,0	0,0	0,0	0,0	0,0	0,0	2,6	2,6	0,0	0,0
C58	0,0	0,0	0,0	0,0	0,0	0,0	0,0	0,0	0,0	0,0	0,0	0,0	0,0	0,0	0,0	0,0	0,0	0,0	0,0
C64	4,1	0,0	0,0	0,0	0,0	0,0	0,0	0,0	0,0	0,0	0,0	1,4	4,0	8,8	13,5	10,5	12,8	32,3	32,1
C65	0,3	0,0	0,0	0,0	0,0	0,0	0,0	0,0	0,0	1,4	0,0	0,0	0,0	0,0	0,0	0,0	2,6	0,0	4,0
C66	0,2	0,0	0,0	0,0	0,0	0,0	0,0	0,0	0,0	0,0	0,0	0,0	0,0	0,0	0,0	0,0	0,0	0,0	8,0
C67	1,9	0,0	0,0	0,0	0,0	0,0	0,0	0,0	0,0	0,0	0,0	0,0	2,7	5,9	1,9	2,6	10,3	12,9	20,0
C68	0,1	0,0	0,0	0,0	0,0	0,0	0,0	0,0	0,0	0,0	0,0	0,0	0,0	0,0	0,0	0,0	0,0	0,0	4,0
C69	0,2	0,0	0,0	0,0	0,0	0,0	0,0	0,0	0,0	0,0	0,0	0,0	0,0	0,0	0,0	0,0	0,0	0,0	8,0
C70	0,0	0,0	0,0	0,0	0,0	0,0	0,0	0,0	0,0	0,0	0,0	0,0	0,0	0,0	0,0	0,0	0,0	0,0	0,0
C71	8,1	5,8	1,8	0,0	3,2	0,0	2,4	1,2	6,2	1,4	6,1	7,1	12,0	11,7	25,1	23,7	36,0	12,9	28,1
C72	0,1	0,0	0,0	0,0	0,0	0,0	0,0	0,0	0,0	0,0	0,0	0,0	0,0	0,0	0,0	0,0	0,0	3,2	0,0
C73	1,0	0,0	0,0	0,0	0,0	0,0	0,0	0,0	0,0	0,0	0,0	1,4	1,3	1,5	0,0	0,0	2,6	6,5	20,0
C74	0,2	0,0	0,0	0,0	0,0	0,0	0,0	0,0	0,0	0,0	0,0	0,0	0,0	0,0	0,0	0,0	2,6	3,2	0,0
C75	0,0	0,0	0,0	0,0	0,0	0,0	0,0	0,0	0,0	0,0	0,0	0,0	0,0	0,0	0,0	0,0	0,0	0,0	0,0
C76	7,2	0,0	0,0	0,0	0,0	0,0	0,0	0,0	0,0	0,0	0,0	2,8	2,7	10,3	21,3	18,4	23,1	38,7	112,2
C77	0,0	0,0	0,0	0,0	0,0	0,0	0,0	0,0	0,0	0,0	0,0	0,0	0,0	0,0	0,0	0,0	0,0	0,0	0,0
C78	0,0	0,0	0,0	0,0	0,0	0,0	0,0	0,0	0,0	0,0	0,0	0,0	0,0	0,0	0,0	0,0	0,0	0,0	0,0
C79	0,0	0,0	0,0	0,0	0,0	0,0	0,0	0,0	0,0	0,0	0,0	0,0	0,0	0,0	0,0	0,0	0,0	0,0	0,0
C80	0,3	0,0	0,0	0,0	0,0	0,0	0,0	0,0	0,0	0,0	0,0	0,0	1,3	0,0	0,0	0,0	2,6	0,0	4,0
C81	0,1	0,0	0,0	0,0	0,0	0,0	0,0	0,0	0,0	0,0	0,0	0,0	0,0	0,0	0,0	0,0	2,6	0,0	0,0
C82	0,4	0,0	0,0	0,0	0,0	0,0	0,0	0,0	0,0	0,0	0,0	0,0	0,0	0,0	0,0	2,6	2,6	6,5	0,0
C83	1,5	0,0	0,0	0,0	0,0	0,0	0,0	0,0	1,2	1,4	0,0	0,0	1,3	2,9	5,8	2,6	7,7	6,5	8,0
C84	0,3	0,0	0,0	0,0	0,0	0,0	0,0	0,0	0,0	0,0	0,0	0,0	0,0	0,0	0,0	2,6	2,6	0,0	4,0
C85	1,7	0,0	0,0	0,0	0,0	0,0	0,0	0,0	0,0	0,0	0,0	4,3	0,0	2,9	0,0	7,9	7,7	9,7	20,0
C88	0,0	0,0	0,0	0,0	0,0	0,0	0,0	0,0	0,0	0,0	0,0	0,0	0,0	0,0	0,0	0,0	0,0	0,0	0,0
C90	3,1	0,0	0,0	0,0	0,0	0,0	0,0	0,0	0,0	0,0	0,0	1,4	5,3	8,8	11,6	13,2	7,7	19,4	12,0
C91	1,7	0,0	0,0	0,0	0,0	0,0	0,0	0,0	0,0	0,0	0,0	1,4	0,0	1,5	1,9	5,3	10,3	9,7	24,0
C92	2,5	0,0	0,0	0,0	0,0	0,0	0,0	0,0	1,2	0,0	3,0	5,7	4,0	4,4	3,9	10,5	5,1	16,1	4,0
C93	0,0	0,0	0,0	0,0	0,0	0,0	0,0	0,0	0,0	0,0	0,0	0,0	0,0	0,0	0,0	0,0	0,0	0,0	0,0
C94	0,1	0,0	0,0	0,0	0,0	0,0	0,0	0,0	0,0	0,0	0,0	0,0	0,0	0,0	1,9	0,0	0,0	0,0	0,0
C95	0,0	0,0	0,0	0,0	0,0	0,0	0,0	0,0	0,0	0,0	0,0	0,0	0,0	0,0	0,0	0,0	0,0	0,0	0,0
C96	0,2	0,0	0,0	0,0	0,0	0,0	0,0	0,0	0,0	0,0	0,0	0,0	0,0	0,0	1,9	0,0	0,0	3,2	0,0

Tab.25 Zgony na najczęstsze nowotwory złośliwe u kobiet według częstości występowania. Liczby bezwzględne, współczynniki surowe, standaryzowane i wskaźnik struktury, województwo podkarpackie 2014 rok
 Tab.25 Deaths from the leading cancer sites in females by frequency. Absolute numbers, crude rates, standardized rates and percentage, Podkarpackie voivodship 2014

ICD-10	Ogółem Total	Współczynnik surowy Crude rate	Współczynnik standaryzowany Standardized rate	Odsetek Percentage	ICD-10	Ogółem Total	Współczynnik surowy Crude rate	Współczynnik standaryzowany Standardized rate	Odsetek Percentage
C00-D09	1749	161,0	76,8	100,0	C00-D09	1749	161,0	76,8	100,0
C50	247	22,7	11,4	14,1	C84	3	0,3	0,1	0,2
C34	223	20,5	10,5	12,8	C09	2	0,2	0,1	0,1
C18	136	12,5	5,3	7,8	C30	2	0,2	0,0	0,1
C56	124	11,4	6,2	7,1	C31	2	0,2	0,1	0,1
C25	112	10,3	5,0	6,4	C47	2	0,2	0,4	0,1
C71	88	8,1	5,3	5,0	C57	2	0,2	0,1	0,1
C76	78	7,2	2,7	4,5	C66	2	0,2	0,0	0,1
C16	75	6,9	3,3	4,3	C69	2	0,2	0,0	0,1
C53	66	6,1	3,1	3,8	C74	2	0,2	0,0	0,1
C54	66	6,1	3,0	3,8	C96	2	0,2	0,1	0,1
C20	63	5,8	2,3	3,6	C00	1	0,1	0,0	0,1
C23	49	4,5	2,2	2,8	C03	1	0,1	0,0	0,1
C64	44	4,1	1,6	2,5	C04	1	0,1	0,0	0,1
C43	39	3,6	1,3	2,2	C06	1	0,1	0,0	0,1
C90	34	3,1	1,5	1,9	C10	1	0,1	0,1	0,1
C92	27	2,5	1,4	1,5	C14	1	0,1	0,1	0,1
C22	21	1,9	0,7	1,2	C37	1	0,1	0,1	0,1
C24	21	1,9	0,8	1,2	C40	1	0,1	0,1	0,1
C26	21	1,9	0,7	1,2	C68	1	0,1	0,0	0,1
C67	21	1,9	0,7	1,2	C72	1	0,1	0,0	0,1
C85	19	1,7	0,7	1,1	C81	1	0,1	0,0	0,1
C91	18	1,7	0,6	1,0	C94	1	0,1	0,1	0,1
C83	16	1,5	0,7	0,9	C01	0	0,0	0,0	0,0
C55	13	1,2	0,6	0,7	C05	0	0,0	0,0	0,0
C15	11	1,0	0,5	0,6	C08	0	0,0	0,0	0,0
C73	11	1,0	0,3	0,6	C11	0	0,0	0,0	0,0
C51	9	0,8	0,3	0,5	C12	0	0,0	0,0	0,0
C48	8	0,7	0,4	0,5	C13	0	0,0	0,0	0,0
C19	6	0,6	0,3	0,3	C33	0	0,0	0,0	0,0
C49	6	0,6	0,2	0,3	C39	0	0,0	0,0	0,0
C17	5	0,5	0,2	0,3	C44	0	0,0	0,0	0,0
C32	5	0,5	0,3	0,3	C46	0	0,0	0,0	0,0
C07	4	0,4	0,2	0,2	C58	0	0,0	0,0	0,0
C21	4	0,4	0,1	0,2	C70	0	0,0	0,0	0,0
C41	4	0,4	0,2	0,2	C75	0	0,0	0,0	0,0
C82	4	0,4	0,1	0,2	C77	0	0,0	0,0	0,0
C02	3	0,3	0,1	0,2	C78	0	0,0	0,0	0,0
C38	3	0,3	0,1	0,2	C79	0	0,0	0,0	0,0
C45	3	0,3	0,1	0,2	C88	0	0,0	0,0	0,0
C52	3	0,3	0,2	0,2	C93	0	0,0	0,0	0,0
C65	3	0,3	0,1	0,2	C95	0	0,0	0,0	0,0
C80	3	0,3	0,1	0,2					

Tab.26 Umieralność na nowotwory złośliwe według układów narządowych u kobiet w województwie podkarpackim
 Tab.26 Cancer mortality by main cancer groups, females, Podkarpackie voivodship 2014

ICD-10	Umiejscowienie	Liczby bezwzględne Absolute number	Współczynnik surowy Crude rate	Współczynnik standaryzowany Standardized rate	% wszystkich nowotworów % of all cancers	% w grupie narządowej % in organ system	Site
C00-D09	Nowotwory złośliwe ogółem	1749	161,0	79,6	100,0	-	All cancers
C00-D09 bez C44	Nowotwory złośliwe ogółem bez skóry	1749	161,0	79,6	100,0	-	All cancers but skin
C00-C14	Warga, jama ustna i gardło	15	1,4	0,6	0,9	-	Lip, oral cavity and pharynx
C15-C26	Narządy trawienne	524	48,2	22,2	30,0	100,0	Digestiv organs
C18-C21	w tym: jelito grube	209	19,2	8,3	11,9	39,9	Colorectal cancers
C30-C39	Układ oddechowy i klatka piersiowa	236	21,7	11,5	13,5	100,0	Respiratory and intrathoracic organs
C30-C34	w tym: narządy oddechowe	232	21,4	11,3	13,3	98,3	Respiratory organs
C40-C41	Kości i chrząstki stawowe	5	0,5	0,3	0,3	-	Bone and articular cartilage
C43-C44	Czerniak i inne nowotwory złośliwe skóry	39	3,6	1,4	2,2	100,0	Melanoma and other skin cancers
C43	w tym: czerniak	39	3,6	1,4	2,2	100,0	Melanoma
C45-C49	Międzybłonek i tkanki miękkie	19	1,7	1,1	1,1	-	Mesothelial and soft tissue
C50	Pierś	247	22,7	11,8	14,1	-	Breast
C51-C58	Żeńskie narządy płciowe	283	26,0	13,9	16,2	100,0	Female genital organs
C53-C54	w tym: macica	132	12,1	6,4	7,5	46,6	Uterus
C64-C68	Układ moczowy	71	6,5	2,7	4,1	-	Urinary tract
C69-C72	Oko, mózg i inne części centralnego systemu nerwowego	91	8,4	5,5	5,2	-	Eye, brain and other parts of central nervous system
C73-C75	Tarczycza i inne gruczoły wydzielania wewnętrznego	13	1,2	0,4	0,7	-	Thyroid and other endocrine glands
C76-C80	Nowotwory niedokładnie określone, wtórne i o nieokreślonej lokalizacji	81	7,5	2,9	4,6	-	Ill-defined, secondary and unspecified sites
C81-C96	Tkanka limfatyczna, krwiotwórcza i tkanki pokrewne	169	15,6	7,1	9,7	100,0	Stated or presumed to be primary, of lymphoid, haematopoietic and related tissue
C81	w tym: choroba Hodgkina	1	0,1	0,0	0,1	0,6	Hodgkin Disease
C82-C85, C96	chłoniaki nieziarnicze	44	4,0	1,8	2,5	26,0	Non-Hodgkin Disease
C91-C95	Białaczki	46	4,2	2,0	2,6	27,2	Leukemias
D00-D09	Nowotwory in situ	0	0,0	0,0	0,0	-	In situ neoplasms

**Zachorowalność i umieralność w powiatach województwa
podkarpackiego w 2014 roku**

*Cancer incidence and mortality in poviats of Podkarpackie
voivodship in 2014*

Tab.28 Struktura ludności województwa podkarpackiego według płci i powiatów. Stan na 30 czerwca 2014
 Tab.28 Podkarpackie voivodship population structure by sex and poviats. As of 30th June 2014

Powiaty <i>Poviats</i>	Ogółem <i>Total</i>	Mężczyźni <i>Males</i>	Kobiety <i>Females</i>
województwo podkarpackie	2128483	1042281	1086202
powiat bieszczadzki	22172	10990	11182
powiat brzozowski	66273	32787	33486
powiat dębicki	135138	66859	68279
powiat jarosławski	121997	59489	62508
powiat jasielski	115263	56608	58655
powiat kolbuszowski	62712	31267	31445
powiat krośnieński	111940	54991	56949
powiat leżajski	69959	34577	35382
powiat lubaczowski	56961	28351	28610
powiat łańcucki	79974	39161	40813
powiat mielecki	136307	67207	69100
powiat niżański	67388	33377	34011
powiat przemyski	74227	37208	37019
powiat przeworski	79118	38876	40242
powiat ropczycko-sędziszowski	73589	36332	37257
powiat rzeszowski	166118	81931	84187
powiat sanocki	96001	47058	48943
powiat stalowowolski	108422	52831	55591
powiat strzyżowski	62026	30707	31319
powiat tarnobrzeski	53805	26526	27279
powiat leski	26773	13255	13518
miasto Krosno	47140	22285	24855
miasto Przemyśl	63467	29772	33695
miasto Rzeszów	183664	86727	96937
miasto Tarnobrzeg	48049	23109	24940

Tab.29 Zachorowalność i umieralność na nowotwory złośliwe w powiatach województwa podkarpackiego w 2014 roku, współczynnik surowy

Tab.29 Cancers incidence and mortality in poviats of Podkarpackie voivodship in 2014, crude rate

Zachorowalność na nowotwory złośliwe w powiatach województwa podkarpackiego Cancers incidence in poviats of Podkarpackie voivodship			Powiaty Poviats	Umieralność na nowotwory złośliwe w powiatach województwa podkarpackiego Cancers mortality in poviats of Podkarpackie voivodship		
Ogółem Total	Mężczyźni Males	Kobiety Females		Ogółem Total	Mężczyźni Males	Kobiety Females
444,0	458,3	430,3	województwo podkarpackie	194,9	230,3	161,0
374,3	400,4	348,8	powiat bieszczadzki	184,9	209,3	161,0
375,7	353,8	397,2	powiat brzozowski	176,5	201,3	152,3
427,0	417,3	436,4	powiat dębicki	179,8	209,4	150,9
427,9	432,0	423,9	powiat jarosławski	189,3	221,9	158,4
407,8	464,6	352,9	powiat jasielski	187,4	206,7	168,8
379,5	403,0	356,2	powiat kolbuszowski	151,5	198,3	104,9
394,0	400,1	388,1	powiat krośnieński	201,9	230,9	173,8
458,8	511,9	407,0	powiat leżajski	173,0	205,3	141,3
351,1	363,3	339,0	powiat lubaczowski	210,7	282,2	139,8
751,5	789,1	715,5	powiat łańcucki	221,3	275,8	169,1
445,3	479,1	412,4	powiat mielecki	188,5	230,6	147,6
372,5	380,5	364,6	powiat niżański	164,7	191,7	138,2
312,6	319,8	305,2	powiat przemyski	160,3	190,8	129,7
476,5	457,9	494,5	powiat przeworski	202,2	231,5	173,9
390,0	379,8	399,9	powiat ropczycko-sędziszowski	186,2	225,7	147,6
488,8	523,6	454,9	powiat rzeszowski	192,6	230,7	155,6
399,0	435,6	363,7	powiat sanocki	209,4	261,4	159,4
344,0	361,5	327,4	powiat stalowowolski	195,5	227,1	165,5
495,0	508,0	482,1	powiat strzyżowski	201,5	244,2	159,6
321,5	358,1	285,9	powiat tarnobrzeski	174,7	218,7	132,0
358,6	407,4	310,7	powiat leski	201,7	249,0	155,3
521,8	520,5	523,0	miasto Krosno	227,0	260,3	197,1
423,8	386,3	457,0	miasto Przemyśl	242,6	258,6	228,5
635,4	649,2	623,1	miasto Rzeszów	206,9	229,5	186,7
345,5	324,5	364,9	miasto Tarnobrzeg	272,6	346,2	204,5

POWIAT BIESZCZADZKI / POWIAT OF BIESZCZADY

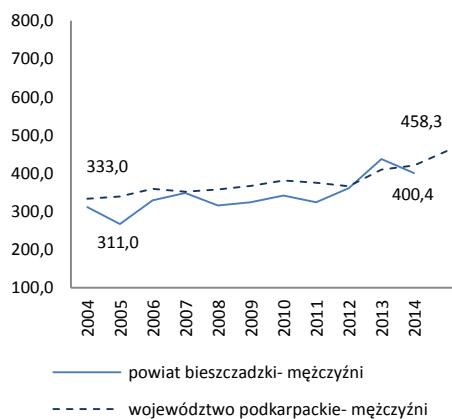
Tab.30 Zachorowalność na nowotwory złośliwe według układów narządowych u mężczyzn w powiecie bieszczadzkim w 2014 roku
Tab.30 Cancer incidence by main cancer groups, males, Bieszczady powiat 2014

ICD-10	Umiejscowienie	Liczby bezwzględne Absolute number	Współczynnik surowy Crude rate	Współczynnik standaryzowany Standardized rate	% wszystkich nowotworów % of all cancers	% w grupie narządowej % in organ system	Site
C00-D09	Nowotwory złośliwe ogółem	44	400,4	266,0	100,0	-	All cancers
C00-D09 bez C44	Nowotwory złośliwe ogółem bez skóry	44	400,4	266,0	100,0	-	All cancers but skin
C00-C14	Warga, jama ustna i gardło	#	9,1	6,2	2,3	-	Lip, oral cavity and pharynx
C15-C26	Narządy trawienne	18	163,8	109,6	40,9	100,0	Digestiv organs
C18-C21	w tym: jelito grube	11	100,1	66,1	25,0	61,1	Colorectal cancers
C30-C39	Układ oddechowy i klatka piersiowa	11	100,1	65,1	25,0	100,0	Respiratory and intrathoracic organs
C30-C34	w tym: narządy oddechowe	11	100,1	65,1	25,0	100,0	Respiratory organs
C37-C39	klatka piersiowa	0	0,0	0,0	0,0	0,0	Intrathoracic organs
C40-C41	Kości i chrząstki stawowe	0	0,0	0,0	0,0	-	Bone and articular cartilage
C43-C44	Czerniak i inne nowotwory złośliwe skóry	0	0,0	0,0	0,0	100,0	Melanoma and other skin cancers
C43	w tym: czerniak	0	0,0	0,0	0,0	0,0	Melanoma
C45-C49	Międzybłonek i tkanki miękkie	#	9,1	8,4	2,3	-	Mesothelial and soft tissue
C60-C63	Męskie narządy płciowe	3	27,3	10,4	6,8	100,0	Male genital organs
C61	w tym: gruczoł krokowy	#	9,1	4,4	2,3	33,3	Prostate
C64-C68	Układ moczowy	6	54,6	34,4	13,6	-	Urinary tract
C69-C72	Oko, mózg i inne części centralnego systemu nerwowego	0	0,0	0,0	0,0	-	Eye, brain and other parts of central nervous system
C73-C75	Tarczycyca i inne gruczoły wydzielania wewnętrznego	#	9,1	8,3	2,3	-	Thyroid and other endocrine glands
C76-C80	Nowotwory niedokładnie określone, wtórne i o nieokreślonym umiejscowieniu	0	0,0	0,0	0,0	-	Ill-defined, secondary and unspecified sites
C81-C96	Tkanka limfatyczna, krwiotwórcza i tkanki pokrewne	4	36,4	23,6	9,1	100,0	Stated or presumed to be primary, of lymphoid, haematopoietic and related tissue
C81	w tym: choroba Hodgkina	0	0,0	0,0	0,0	0,0	Hodgkin Disease
C82-C85, C96	chłoniaki niezziarnicze	#	9,1	6,7	2,3	25,0	Non-Hodgkin Disease
C91-C95	białaczki	#	18,2	11,1	4,5	50,0	Leukemias
D00-D09	Nowotwory in situ	0	0,0	0,0	0,0	0,0	In situ neoplasms

Tab.31 Zachorowania na najczęstsze nowotwory złośliwe u mężczyzn w powiecie bieszczadzkim w 2014 roku
Tab.31 The leading sites of new registered cancer, males, Bieszczady powiat 2014

Umiejscowienie nowotworu Site	Liczby bezwzględne Absolute number	Współczynnik surowy Crude rate	Współczynnik standaryzowany Standardized rate	Wskaźnik struktury Percentage %
Województwo podkarpackie	4777	458,3	309,4	100,0
Powiat bieszczadzki ogółem	44	400,4	266,0	100,0
Zachorowania na najczęstsze nowotwory złośliwe w powiecie bieszczadzkim				
C18-C21	11	100,1	66,1	25,0
C34	9	81,9	52,3	20,5
C16	4	36,4	24,5	9,1
C67	4	36,4	19,8	9,1

Rys.39 Zachorowalność na nowotwory złośliwe w latach 2004-2014, mężczyźni
Fig.39 Cancer incidence in 2003-2014, males



POWIAT BIESZCZADZKI/ POVIAT OF BIESZCZADY

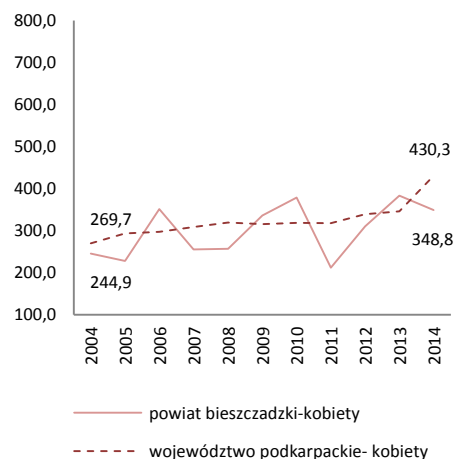
Tab.32 Zachorowalność na nowotwory złośliwe według układów narządowych u kobiet w powiecie bieszczadzkim w 2014 roku
 Tab.32 Cancer incidence by main cancer groups, females, Bieszczady poviat 2014

ICD-10	Umiejscowienie	Liczby bezwzględne Absolute number	Współczynnik surowy Crude rate	Współczynnik standaryzowany Standardized rate	% wszystkich nowotworów % of all cancers	% w grupie narządowej % in organ system	Site
C00-D09	Nowotwory złośliwe ogółem	39	348,8	232,6	100,0	-	All cancers
C00-D09 bez C44	Nowotwory złośliwe ogółem bez skóry	38	339,8	230,9	97,4	-	All cancers but skin
C00-C14	Warga, jama ustna i gardło	#	8,9	6,1	2,6	-	Lip, oral cavity and pharynx
C15-C26	Narządy trawienne	10	89,4	69,9	25,6	100,0	Digestiv organs
C18-C21	w tym: jelito grube	6	53,7	29,8	15,4	60,0	Colorectal cancers
C30-C39	Układ oddechowy i klatka piersiowa	#	8,9	6,1	2,6	100,0	Respiratory and intrathoracic organs
C30-C34	w tym: narządy oddechowe	#	8,9	6,1	2,6	100,0	Respiratory organs
C37-C39	klatka piersiowa	0	0,0	0,0	0,0	0,0	Intrathoracic organs
C40-C41	Kości i chrząstki stawowe	0	0,0	0,0	0,0	-	Bone and articular cartilage
C43-C44	Czerniak i inne nowotwory złośliwe skóry	#	17,9	7,4	5,1	100,0	Melanoma and other skin cancers
C43	w tym: czerniak	#	8,9	1,7	2,6	50,0	Melanoma
C45-C49	Międzybłonek i tkanki miękkie	0	0,0	0,0	0,0	-	Mesothelial and soft tissue
C50	Pierś	3	26,8	20,5	7,7	-	Breast
C51-C58	Żeńskie narządy płciowe	5	44,7	30,1	12,8	100,0	Female genital organs
C53-C54	w tym: macica	5	44,7	30,1	12,8	100,0	Uterus
C64-C68	Układ moczowy	5	44,7	20,8	12,8	-	Urinary tract
C69-C72	Oko, mózg i inne części centralnego systemu nerwowego	#	17,9	10,3	5,1	-	Eye, brain and other parts of central nervous system
C73-C75	Tarczycza i inne gruczoły wydzielania wewnętrznego	#	17,9	11,3	5,1	-	Thyroid and other endocrine glands
C76-C80	Nowotwory niedokładnie określone, wtórne i o nieokreślonym umiejscowieniu	#	8,9	6,3	2,6	-	Ill-defined, secondary and unspecified sites Stated or presumed to be primary, of lymphoid, haematopoietic and related tissue
C81-C96	Tkanka limfatyczna, krwiotwórcza i tkanki pokrewne	3	26,8	16,3	7,7	100,0	Hodgkin Disease and related tissue
C81	w tym: choroba Hodgkina	0	0,0	0,0	0,0	0,0	Hodgkin Disease
C82-C85, C96	chłoniaki nieziarnicze	#	8,9	5,7	2,6	33,3	Non-Hodgkin Disease
C91-C95	białaczki	0	0,0	0,0	0,0	0,0	Leukemias
D00-D09	Nowotwory in situ	4	35,8	21,9	10,3	-	In situ neoplasms

Tab.33 Zachorowania na najczęstsze nowotwory złośliwe u kobiet w powiecie bieszczadzkim w 2014 roku
 Tab.33 The leading sites of new registered cancer, females, Bieszczady poviat 2014

Umiejscowienie nowotworu Site	Liczby bezwzględne Absolute number	Współczynnik surowy Crude rate	Współczynnik standaryzowany Standardized rate	Wskaźnik struktury Percentage %
Województwo podkarpackie	4674	430,3	292,1	100,0
Powiat bieszczadzki ogółem	39	348,8	232,6	100,0
Zachorowania na najczęstsze nowotwory złośliwe w powiecie bieszczadzkim				
C18-C21	6	53,7	29,8	15,4
C50	3	26,8	20,5	7,7
C54	3	26,8	19,3	7,7
C64	3	26,8	11,8	7,7
D06	3	26,8	21,9	7,7

Rys.40 Zachorowalność na nowotwory złośliwe w latach 2004-2014, kobiety
 Fig.40 Cancer incidence in 2003-2014, females



POWIAT BIESZCZADZKI/ POVIAT OF BIESZCZADY

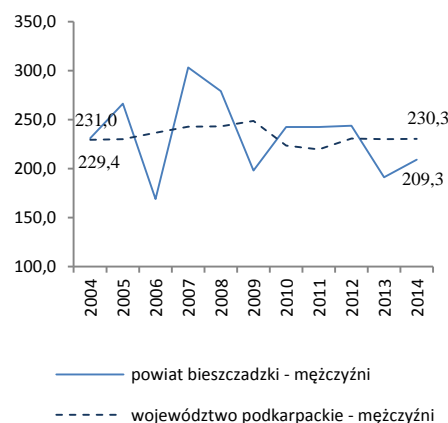
Tab.34 Umieralność na nowotwory złośliwe według układów narządowych u mężczyzn w powiecie bieszczadzkim w 2014 roku
 Tab.34 Cancer mortality by main cancer groups, males, Bieszczady poviat 2014

ICD-10	Umiejscowienie	Liczby bezwzględne Absolute number	Współczynnik surowy Crude rate	Współczynnik standaryzowany Standardized rate	% wszystkich nowotworów % of all cancers	% w grupie narządowej % in organ system	Site
C00-D09	Nowotwory złośliwe ogółem	23	209,3	134,1	100,0	-	All cancers
C00-D09 bez C44	Nowotwory złośliwe ogółem bez skóry	23	209,3	134,1	100,0	-	All cancers but skin
C00-C14	Warga, jama ustna i gardło	#	9,1	6,7	4,3	-	Lip, oral cavity and pharynx
C15-C26	Narządy trawienne	8	72,8	49,1	34,8	100,0	Digestiv organs
C18-C21	w tym: jelito grube	#	18,2	12,5	8,7	25,0	Colorectal cancers
C30-C39	Układ oddechowy i klatka piersiowa	8	72,8	47,0	34,8	100,0	Respiratory and intrathoracic organs
C30-C34	w tym: narządy oddechowe	8	72,8	47,0	34,8	100,0	Respiratory organs
C37-C39	klatka piersiowa	0	0,0	0,0	0,0	0,0	Intrathoracic organs
C40-C41	Kości i chrząstki stawowe	0	0,0	0,0	0,0	-	Bone and articular cartilage
C43-C44	Czerniak i inne nowotwory złośliwe skóry	0	0,0	0,0	0,0	0,0	Melanoma and other skin cancers
C43	w tym: czerniak	0	0,0	0,0	0,0	0,0	Melanoma
C45-C49	Międzybłonek i tkanki miękkie	0	0,0	0,0	0,0	-	Mesothelial and soft tissue
C60-C63	Męskie narządy płciowe	#	18,2	10,0	8,7	100,0	Male genital organs
C61	w tym: gruczoł krokowy	#	18,2	10,0	8,7	100,0	Prostate
C64-C68	Układ moczowy	#	18,2	7,8	8,7	-	Urinary tract
C69-C72	Okło, mózg i inne części centralnego systemu nerwowego	0	0,0	0,0	0,0	-	Eye, brain and other parts of central nervous system
C73-C75	Tarczycyca i inne gruczoły wydzielania wewnętrznego	0	0,0	0,0	0,0	-	Thyroid and other endocrine glands
C76-C80	Nowotwory niedokładnie określone, wtórne i o nieokreślonym umiejscowieniu	#	9,1	6,7	4,3	-	Ill-defined, secondary and unspecified sites
C81-C96	Tkanka limfatyczna, krwiotwórcza i tkanki pokrewne	#	9,1	6,7	4,3	100,0	Stated or presumed to be primary, of lymphoid, haematopoietic and related tissue
C81	w tym: choroba Hodgkina	0	0,0	0,0	0,0	0,0	Hodgkin Disease
C82-C85, C96	chłoniaki niezłazmiczne	0	0,0	0,0	0,0	0,0	Non-Hodgkin Disease
C91-C95	białaczki	0	0,0	0,0	0,0	0,0	Leukemias
D00-D09	Nowotwory in situ	0	0,0	0,0	0,0	0,0	In situ neoplasms

Tab.35 Zgony na najczęstsze nowotwory złośliwe u mężczyzn w powiecie bieszczadzkim w 2014 roku
 Tab.35 Deaths from the leading cancer sites, males, Bieszczady poviat 2014

Umiejscowienie nowotworu Site	Liczby bezwzględne Absolute number	Współczynnik surowy Crude rate	Współczynnik standaryzowany Standardized rate	Wskaźnik struktury Percentage %
Województwo podkarpackie	2400	230,3	141,8	100,0
Powiat bieszczadzki ogółem	23	209,3	134,1	100,0
Zgony na najczęstsze nowotwory złośliwe w powiecie bieszczadzkim				
C34	8	72,8	47,0	34,8

Rys.41 Umieralność na nowotwory złośliwe w latach 2004-2014, mężczyźni
 Fig.41 Cancer mortality in 2004-2014, males



POWIAT BIESZCZADZKI/ POVIAT OF BIESZCZADY

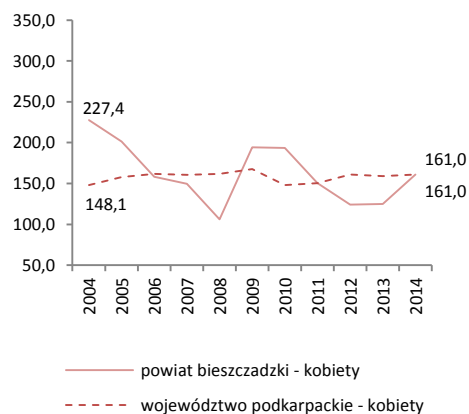
Tab.36 Umieralność na nowotwory złośliwe według układów narządowych u kobiet w powiecie bieszczadzkim w 2014 roku
 Tab.36 Cancer mortality by main cancer groups, females, Bieszczady poviata 2014

ICD-10	Umiejscowienie	Liczby bezwzględne Absolute number	Współczynnik surowy Crude rate	Współczynnik standaryzowany Standardized rate	% wszystkich nowotworów % of all cancers	% w grupie narządowej % in organ system	Site
C00-D09	Nowotwory złośliwe ogółem	18	161,0	90,0	100,0	-	All cancers
C00-D09 bez C44	Nowotwory złośliwe ogółem bez skóry	18	161,0	90,5	100,0	-	All cancers but skin
C00-C14	Warga, jama ustna i gardło	0	0,0	0,0	0,0	-	Lip, oral cavity and pharynx
C15-C26	Narządy trawienne	9	80,5	46,3	50,0	100,0	Digestiv organs
C18-C21	w tym: jelito grube	4	35,8	20,2	22,2	44,4	Colorectal cancers
C30-C39	Układ oddechowy i klatka piersiowa	3	26,8	17,7	16,7	100,0	Respiratory and intrathoracic organs
C30-C34	w tym: narządy oddechowe	3	26,8	17,7	16,7	100,0	Respiratory organs
C37-C39	klatka piersiowa	0	0,0	0,0	0,0	0,0	Intrathoracic organs
C40-C41	Kości i chrząstki stawowe	0	0,0	0,0	0,0	-	Bone and articular cartilage
C43-C44	Czerniak i inne nowotwory złośliwe skóry	0	0,0	0,0	0,0	0,0	Melanoma and other skin cancers
C43	w tym: czerniak	0	0,0	0,0	0,0	0,0	Melanoma
C45-C49	Międzybłonek i tkanki miękkie	0	0,0	0,0	0,0	-	Mesothelial and soft tissue
C50	Pierś	#	8,9	5,6	5,6	-	Breast
C51-C58	Żeńskie narządy płciowe	#	8,9	1,7	5,6	100,0	Female genital organs
C53-C54	w tym: macica	0	0,0	0,0	0,0	0,0	Uterus
C64-C68	Układ moczowy	#	8,9	2,6	5,6	-	Urinary tract
C69-C72	Oko, mózg i inne części centralnego systemu nerwowego	#	8,9	5,6	5,6	-	Eye, brain and other parts of central nervous system
C73-C75	Tarczycza i inne gruczoły wydzielania wewnętrznego	0	0,0	0,0	0,0	-	Thyroid and other endocrine glands
C76-C80	Nowotwory niedokładnie określone, wtórne i o nieokreślonym umiejscowieniu	#	8,9	6,3	5,6	-	Ill-defined, secondary and unspecified sites
C81-C96	Tkanka limfatyczna, krwiotwórcza i tkanki pokrewne	#	8,9	4,5	5,6	100,0	Stated or presumed to be primary, of lymphoid, haematopoietic and related tissue
C81	w tym: choroba Hodgkina	0	0,0	0,0	0,0	0,0	Hodgkin Disease
C82-C85, C96	chłoniaki niezłośliwe	0	0,0	0,0	0,0	0,0	Non-Hodgkin Disease
C91-C95	białaczki	0	0,0	0,0	0,0	0,0	Leukemias
D00-D09	Nowotwory in situ	0	0,0	0,0	0,0	-	In situ neoplasms

Tab.37 Zgony na najczęstsze nowotwory złośliwe u kobiet w powiecie bieszczadzkim w 2014 roku
 Tab.37 Deaths from the leading cancer sites, females, Bieszczady poviata 2014

Umiejscowienie nowotworu Site	Liczby bezwzględne Absolute number	Współczynnik surowy Crude rate	Współczynnik standaryzowany Standardized rate	Wskaźnik struktury Percentage %
Województwo podkarpackie	1749	161,0	76,8	100,0
Powiat bieszczadzki ogółem	18	161,0	90,0	100,0
Zgony na najczęstsze nowotwory złośliwe w powiecie bieszczadzkim				
C18-C21	4	35,8	20,2	22,2

Rys.42 Umieralność na nowotwory złośliwe w latach 2004-2014, kobiety
 Fig.42 Cancer mortality in 2004-2014, females



POWIAT BRZOWSKI/ POVIAT OF BRZOWOW

Tab.38 Zachorowalność na nowotwory złośliwe według układów narządowych u mężczyzn w powiecie brzozowskim w 2014 roku
Tab.38 Cancer incidence by main cancer groups, males, Brzozow poviat 2014

ICD-10	Umiejscowienie	Liczby bezwzględne Absolute number	Współczynnik surowy Crude rate	Współczynnik standaryzowany Standardized rate	% wszystkich nowotworów % of all cancers	% w grupie narządowej % in organ system	Site
C00-D09	Nowotwory złośliwe ogółem	116	353,8	226,4	100,0	-	All cancers
C00-D09 bez C44	Nowotwory złośliwe ogółem bez skóry	109	332,4	212,6	94,0	-	All cancers but skin
C00-C14	Warga, jama ustna i gardło	#	6,1	4,6	1,7	-	Lip, oral cavity and pharynx
C15-C26	Narządy trawienne	23	70,1	43,0	19,8	100,0	Digestiv organs
C18-C21	w tym: jelito grube	12	36,6	20,8	10,3	52,2	Colorectal cancers
C30-C39	Układ oddechowy i klatka piersiowa	20	61,0	39,4	17,2	100,0	Respiratory and intrathoracic organs
C30-C34	w tym: narządy oddechowe	18	54,9	37,1	15,5	90,0	Respiratory organs
C37-C39	klatka piersiowa	#	3,0	30,2	0,9	10,0	Intrathoracic organs
C40-C41	Kości i chrząstki stawowe	0	0,0	0,0	0,0	-	Bone and articular cartilage
C43-C44	Czerniak i inne nowotwory złośliwe skóry	8	24,4	15,4	6,9	100,0	Melanoma and other skin cancers
C43	w tym: czerniak	#	3,0	1,6	0,9	12,5	Melanoma
C45-C49	Międzybłonek i tkanki miękkie	3	9,1	6,4	2,6	-	Mesothelial and soft tissue
C60-C63	Męskie narządy płciowe	17	51,8	31,7	14,7	100,0	Male genital organs
C61	w tym: gruczoł krokowy	17	51,8	31,7	14,7	100,0	Prostate
C64-C68	Układ moczowy	18	54,9	33,5	15,5	-	Urinary tract
C69-C72	Okło, mózgu i inne części centralnego systemu nerwowego	5	15,2	12,0	4,3	-	Eye, brain and other parts of central nervous system
C73-C75	Tarczycy i inne gruczoły wydzielania wewnętrznego	#	6,1	5,2	1,7	-	Thyroid and other endocrine glands
C76-C80	Nowotwory niedokładnie określone, wtórne i o nieokreślonym umiejscowieniu	5	15,2	8,7	4,3	-	Ill-defined, secondary and unspecified sites
C81-C96	Tkanka limfatyczna, krwiotwórcza i tkanki pokrewne	12	36,6	24,5	10,3	100,0	Stated or presumed to be primary, of lymphoid, haematopoietic and related tissue
C81	w tym: choroba Hodgkina	#	3,0	2,3	0,9	8,3	Hodgkin Disease
C82-C85, C96	chłoniaki niezłośliwe	4	12,2	7,1	3,4	33,3	Non-Hodgkin Disease
C91-C95	białaczki	5	15,2	10,4	4,3	41,7	Leukemias
D00-D09	Nowotwory in situ	#	3,0	1,8	0,9	-	In situ neoplasms

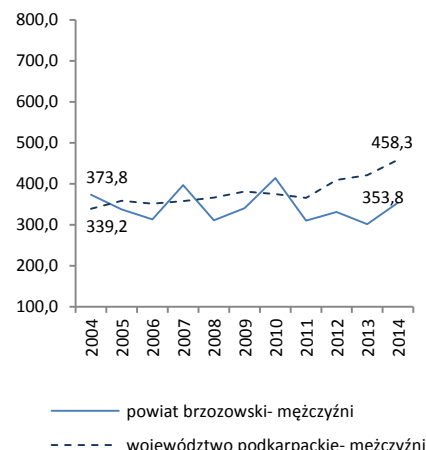
Tab.39 Zachorowania na najczęstsze nowotwory złośliwe u mężczyzn w powiecie brzozowskim w 2014 roku

Tab.39 The leading sites of new registered cancer, males, Brzozow poviat 2014

Umiejscowienie nowotworu Site	Liczby bezwzględne Absolute number	Współczynnik surowy Crude rate	Współczynnik standaryzowany Standardized rate	Wskaźnik struktury Percentage %
Województwo podkarpackie	4777	458,3	309,4	100,0
Powiat brzozowski ogółem	116	353,8	226,4	100,0
Zachorowania na najczęstsze nowotwory złośliwe w powiecie brzozowskim				
C61	17	51,8	31,7	14,7
C34	15	45,7	30,2	12,9
C18-C21	12	36,6	20,8	10,3
C64	10	30,5	19,1	8,6
C67	8	24,4	14,4	6,9

Rys.43 Zachorowalność na nowotwory złośliwe w latach 2004-2014, mężczyźni

Fig.43 Cancer incidence in 2003-2014, males



POWIAT BRZOWOWSKI/ POWIAT OF BRZOWOW

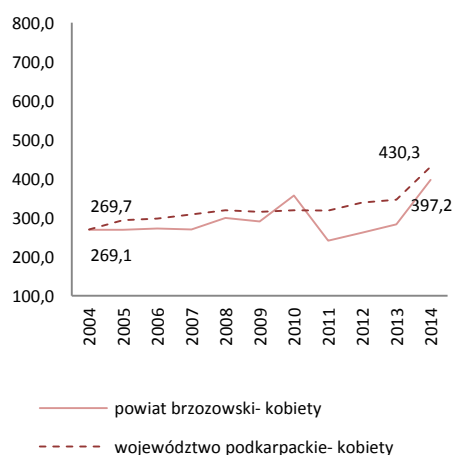
Tab.40 Zachorowalność na nowotwory złośliwe według układów narządowych u kobiet w powiecie brzozowskim w 2014 roku
Tab.40 Cancer incidence by main cancer groups, females, Brzozow poviat 2014

ICD-10	Umiejscowienie	Liczby bezwzględne Absolute number	Współczynnik surowy Crude rate	Współczynnik standaryzowany Standardized rate	% wszystkich nowotworów % of all cancers	% w grupie narządowej % in organ system	Site
C00-D09	Nowotwory złośliwe ogółem	133	397,2	14,5	100,0	-	All cancers
C00-D09 bez C44	Nowotwory złośliwe ogółem bez skóry	122	364,3	11,8	91,7	-	All cancers but skin
C00-C14	Warga, jama ustna i gardło	4	11,9	1,1	3,0	-	Lip, oral cavity and pharynx
C15-C26	Narządy trawienne	30	89,6	3,5	22,6	100,0	Digestiv organs
C18-C21	w tym: jelito grube	13	38,8	0,5	9,8	43,3	Colorectal cancers
C30-C39	Układ oddechowy i klatka piersiowa	4	11,9	0,6	3,0	100,0	Respiratory and intrathoracic organs
C30-C34	w tym: narządy oddechowe	4	11,9	0,6	3,0	100,0	Respiratory organs
C37-C39	klatka piersiowa	0	0,0	0,0	0,0	0,0	Intrathoracic organs
C40-C41	Kości i chrząstki stawowe	0	0,0	0,0	0,0	-	Bone and articular cartilage
C43-C44	Czerniak i inne nowotwory złośliwe skóry	14	41,8	3,3	10,5	100,0	Melanoma and other skin cancers
C43	w tym: czerniak	3	9,0	0,6	2,3	21,4	Melanoma
C45-C49	Międzybłonek i tkanki miękkie	0	0,0	0,0	0,0	-	Mesothelial and soft tissue
C50	Pierś	16	47,8	1,1	12,0	-	Breast
C51-C58	Żeńskie narządy płciowe	32	95,6	1,7	24,1	100,0	Female genital organs
C53-C54	w tym: macica	17	50,8	1,0	12,8	53,1	Uterus
C64-C68	Układ moczowy	6	17,9	0,0	4,5	-	Urinary tract
C69-C72	Oko, mózg i inne części centralnego systemu nerwowego	#	3,0	0,0	0,8	-	Eye, brain and other parts of central nervous system
C73-C75	Tarczycza i inne gruczoły wydzielania wewnętrznego	7	20,9	0,5	5,3	-	Thyroid and other endocrine glands
C76-C80	Nowotwory niedokładnie określone, wtórne i o nieokreślonym umiejscowieniu	5	14,9	1,0	3,8	-	Ill-defined, secondary and unspecified sites
C81-C96	Tkanka limfatyczna, krwiotwórcza i tkanki pokrewne	14	41,8	1,7	10,5	100,0	Stated or presumed to be primary, of lymphoid, haematopoietic and related tissue
C81	w tym: choroba Hodgkina	0	0,0	0,0	0,0	0,0	Hodgkin Disease
C82-C85, C96	chłoniaki nieziarnicze	3	9,0	0,6	2,3	21,4	Non-Hodgkin Disease
C91-C95	białaczki	8	23,9	0,6	6,0	57,1	Leukemias
D00-D09	Nowotwory in situ	0	0,0	0,0	0,0	-	In situ neoplasms

Tab.41 Zachorowania na najczęstsze nowotwory złośliwe u kobiet w powiecie brzozowskim w 2014 roku
Tab.41 The leading sites of new registered cancer, females, Brzozow poviat 2014

Umiejscowienie nowotworu Site	Liczby bezwzględne Absolute number	Współczynnik surowy Crude rate	Współczynnik standaryzowany Standardized rate	Wskaźnik struktury Percentage %
Województwo podkarpackie	4674	430,3	292,1	100,0
Powiat brzozowski ogółem	133	397,2	14,5	100,0
Zachorowania na najczęstsze nowotwory złośliwe w powiecie brzozowskim				
C50	16	47,8	1,1	12,0
C54	14	41,8	0,5	10,5
C18-C21	13	38,8	0,5	9,8
C56	13	38,8	0,6	9,8
C44	11	32,8	2,7	8,3

Rys.44 Zachorowalność na nowotwory złośliwe w latach 2004-2014, kobiety
Fig.44 Cancer incidence in 2003-2014, females



POWIAT BRZOWOWSKI/ POWIAT OF BRZOWOW

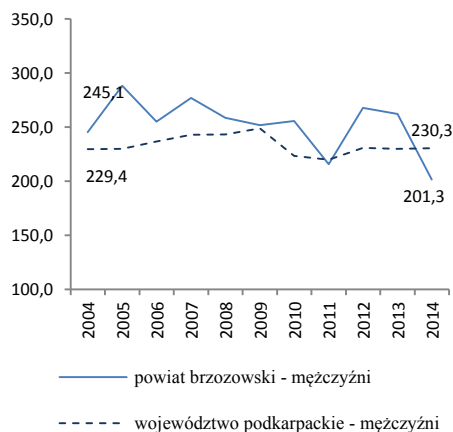
Tab.42 Umieralność na nowotwory złośliwe według układów narządowych u mężczyzn w powiecie brzozowskim w 2014 roku
Tab.42 Cancer mortality by main cancer groups, males, Brzozow poviat 2014

ICD-10	Umiejscowienie	Liczby bezwzględne Absolute number	Współczynnik surowy Crude rate	Współczynnik standaryzowany Standardized rate	% wszystkich nowotworów % of all cancers	% w grupie narządowej % in organ system	Site
C00-D09	Nowotwory złośliwe ogółem	66	201,3	121,8	100,0	-	All cancers
C00-D09 bez C44	Nowotwory złośliwe ogółem bez skóry	66	201,3	121,8	100,0	-	All cancers but skin
C00-C14	Warga, jama ustna i gardło	#	6,1	4,7	3,0	-	Lip, oral cavity and pharynx
C15-C26	Narządy trawienne	10	30,5	17,4	15,2	100,0	Digestiv organs
C18-C21	w tym: jelito grube	6	18,3	11,3	9,1	60,0	Colorectal cancers
C30-C39	Układ oddechowy i klatka piersiowa	23	70,1	42,9	34,8	100,0	Respiratory and intrathoracic organs
C30-C34	w tym: narządy oddechowe	23	70,1	42,9	34,8	100,0	Respiratory organs
C37-C39	klatka piersiowa	0	0,0	0,0	0,0	0,0	Intrathoracic organs
C40-C41	Kości i chrząstki stawowe	#	3,0	1,4	1,5	-	Bone and articular cartilage
C43-C44	Czerniak i inne nowotwory złośliwe skóry	#	3,0	1,6	1,5	100,0	Melanoma and other skin cancers
C43	w tym: czerniak	#	3,0	1,6	1,5	100,0	Melanoma
C45-C49	Międzybłonek i tkanki miękkie	0	0,0	0,0	0,0	-	Mesothelial and soft tissue
C60-C63	Męskie narządy płciowe	9	27,4	16,2	13,6	100,0	Male genital organs
C61	w tym: gruczoł krokowy	9	27,4	16,2	13,6	100,0	Prostate
C64-C68	Układ moczowy	5	15,2	8,5	7,6	-	Urinary tract
C69-C72	Oko, mózg i inne części centralnego systemu nerwowego	3	9,1	6,2	4,5	-	Eye, brain and other parts of central nervous system
C73-C75	Tarczycza i inne gruczoły wydzielania wewnętrznego	0	0,0	0,0	0,0	-	Thyroid and other endocrine glands
C76-C80	Nowotwory niedokładnie określone, wtórne i o nieokreślonym umiejscowieniu	5	15,2	8,5	7,6	-	Ill-defined, secondary and unspecified sites
C81-C96	Tkanka limfatyczna, krwiotwórcza i tkanki pokrewne	7	21,3	14,6	10,6	100,0	Stated or presumed to be primary, of lymphoid, haematopoietic and related tissue
C81	w tym: choroba Hodgkina	0	0,0	0,0	0,0	0,0	Hodgkin Disease
C82-C85, C96	chłoniaki niezłaznicze	0	0,0	0,0	0,0	0,0	Non-Hodgkin Disease
C91-C95	białaczki	0	0,0	0,0	0,0	0,0	Leukemias
D00-D09	Nowotwory in situ	0	0,0	0,0	0,0	0,0	In situ neoplasms

Tab.43 Zgony na najczęstsze nowotwory złośliwe u mężczyzn w powiecie brzozowskim w 2014 roku
Tab.43 Deaths from the leading cancer sites, males, Brzozow poviat 2014

Umiejscowienie nowotworu Site	Liczby bezwzględne Absolute number	Współczynnik surowy Crude rate	Współczynnik standaryzowany Standardized rate	Wskaźnik struktury Percentage %
Województwo podkarpackie	2400	230,3	141,8	100,0
Powiat brzozowski ogółem	66	201,3	121,8	100,0
Zgony na najczęstsze nowotwory złośliwe w powiecie brzozowskim				
C34	22	67,1	42,0	33,3
C61	9	27,4	16,2	13,6
C90	7	21,3	14,6	10,6
C18-C21	6	18,3	11,3	9,1
C76	5	15,2	8,5	7,6

Rys.45 Umieralność na nowotwory złośliwe w latach 2004-2014, mężczyźni
Fig.45 Cancer mortality in 2004-2014, males



POWIAT BRZOWOWSKI/ POWIAT OF BRZOWOW

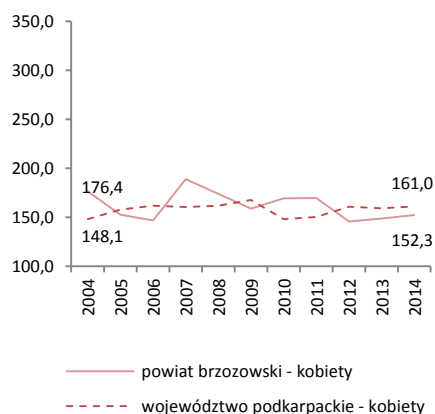
Tab.44 Umieralność na nowotwory złośliwe według układów narządowych u kobiet w powiecie brzozowskim w 2014 roku
 Tab.44 Cancer mortality by main cancer groups, females, Brzozow powiat 2014

ICD-10	Umiejscowienie	Liczby bezwzględne Absolute number	Współczynnik surowy Crude rate	Współczynnik standaryzowany Standardized rate	% wszystkich nowotworów % of all cancers	% w grupie narządowej % in organ system	Site
C00-D09	Nowotwory złośliwe ogółem	51	152,3	66,6	100,0	-	All cancers
C00-D09 bez C44	Nowotwory złośliwe ogółem bez skóry	51	152,3	66,6	100,0	-	All cancers but skin
C00-C14	Warga, jama ustna i gardło	0	0,0	0,0	0,0	-	Lip, oral cavity and pharynx
C15-C26	Narządy trawienne	11	32,8	17,6	21,6	100,0	Digestiv organs
C18-C21	w tym: jelito grube	#	6,0	4,6	3,9	18,2	Colorectal cancers
C30-C39	Układ oddechowy i klatka piersiowa	7	20,9	9,1	13,7	100,0	Respiratory and intrathoracic organs
C30-C34	w tym: narządy oddechowe	7	20,9	9,1	13,7	100,0	Respiratory organs
C37-C39	klatka piersiowa	0	0,0	0,0	0,0	0,0	Intrathoracic organs
C40-C41	Kości i chrząstki stawowe	0	0,0	0,0	0,0	-	Bone and articular cartilage
C43-C44	Czerniak i inne nowotwory złośliwe skóry	#	3,0	2,5	2,0	100,0	Melanoma and other skin cancers
C43	w tym: czerniak	#	3,0	2,5	2,0	100,0	Melanoma
C45-C49	Międzybłonek i tkanki miękkie	0	0,0	0,0	0,0	-	Mesothelial and soft tissue
C50	Pierś	6	17,9	7,4	11,8	-	Breast
C51-C58	Żeńskie narządy płciowe	13	38,8	16,3	25,5	100,0	Female genital organs
C53-C54	w tym: macica	6	17,9	7,2	11,8	46,2	Uterus
C64-C68	Układ moczowy	#	3,0	0,8	2,0	-	Urinary tract
C69-C72	Oko, mózg i inne części centralnego systemu nerwowego	4	11,9	4,3	7,8	-	Eye, brain and other parts of central nervous system
C73-C75	Tarczycza i inne gruczoły wydzielania wewnętrznego	#	6,0	1,1	3,9	-	Thyroid and other endocrine glands
C76-C80	Nowotwory niedokładnie określone, wtórne i o nieokreślonym umiejscowieniu	4	11,9	5,1	7,8	-	Ill-defined, secondary and unspecified sites
C81-C96	Tkanka limfatyczna, krwiotwórcza i tkanki pokrewne	#	6,0	2,3	3,9	100,0	Stated or presumed to be primary, of lymphoid, haematopoietic and related tissue
C81	w tym: choroba Hodgkina	0	0,0	0,0	0,0	0,0	Hodgkin Disease
C82-C85, C96	chłoniaki niezłośliwe	#	3,0	1,7	2,0	50,0	Non-Hodgkin Disease
C91-C95	białaczki	#	3,0	0,6	2,0	50,0	Leukemias
D00-D09	Nowotwory in situ	0	0,0	0,0	0,0	-	In situ neoplasms

Tab.45 Zgony na najczęstsze nowotwory złośliwe u kobiet w powiecie brzozowskim w 2014 roku
 Tab.45 Deaths from the leading cancer sites, females, Brzozow powiat 2014

Umiejscowienie nowotworu Site	Liczby bezwzględne Absolute number	Współczynnik surowy Crude rate	Współczynnik standaryzowany Standardized rate	Wskaźnik struktury Percentage %
Województwo podkarpackie	1749	161,0	76,8	100,0
Powiat brzozowski ogółem	51	152,3	66,6	100,0
Zgony na najczęstsze nowotwory złośliwe w powiecie brzozowskim				
C34	7	20,9	9,1	13,7
C50	6	17,9	7,4	11,8
C56	5	14,9	6,5	9,8
C53	4	11,9	5,5	7,8

Rys.46 Umieralność na nowotwory złośliwe w latach 2004-2014, kobiety
 Fig.46 Cancer mortality in 2004-2014, females



POWIAT DĘBICKI/ POVIAT OF DEBICA

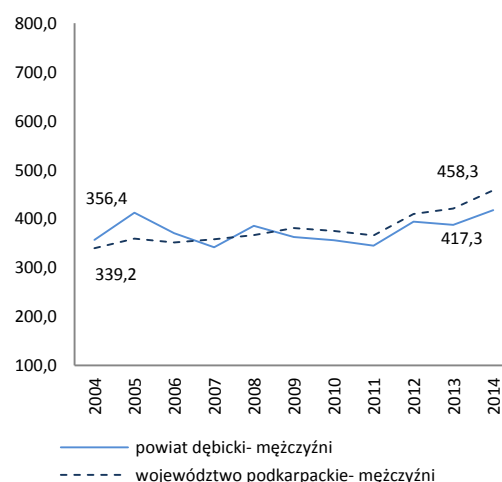
Tab.46 Zachorowalność na nowotwory złośliwe według układów narządowych u mężczyzn w powiecie dębickim w 2014 roku
Tab.46 Cancer incidence by main cancer groups, males, Debica poviat 2014

ICD-10	Umiejscowienie	Liczby bezwzględne Absolute number	Współczynnik surowy Crude rate	Współczynnik standaryzowany Standardized rate	% wszystkich nowotworów % of all cancers	% w grupie narządowej % in organ system	Site
C00-D09	Nowotwory złośliwe ogółem	279	417,3	280,3	100,0	-	All cancers
C00-D09 bez C44	Nowotwory złośliwe ogółem bez skóry	254	379,9	257,8	91,0	-	All cancers but skin
C00-C14	Warga, jama ustna i gardło	18	26,9	19,7	6,5	-	Lip, oral cavity and pharynx
C15-C26	Narządy trawienne	66	98,7	64,0	23,7	100,0	Digestiv organs
C18-C21	w tym: jelito grube	36	53,8	34,2	12,9	54,6	Colorectal cancers
C30-C39	Układ oddechowy i klatka piersiowa	45	67,3	47,4	16,1	100,0	Respiratory and intrathoracic organs
C30-C34	w tym: narządy oddechowe	44	65,8	46,0	15,8	97,8	Respiratory organs
C37-C39	klatka piersiowa	#	1,5	1,5	0,4	2,2	Intrathoracic organs
C40-C41	Kości i chrząstki stawowe	0	0,0	0,0	0,0	-	Bone and articular cartilage
C43-C44	Czerniak i inne nowotwory złośliwe skóry	32	47,9	29,0	11,5	100,0	Melanoma and other skin cancers
C43	w tym: czerniak	7	10,5	6,5	2,5	21,9	Melanoma
C45-C49	Międzybłonek i tkanki miękkie	4	6,0	4,5	1,4	-	Mesothelial and soft tissue
C60-C63	Męskie narządy płciowe	36	53,8	33,2	12,9	100,0	Male genital organs
C61	w tym: gruczoł krokowy	33	49,4	30,0	11,8	91,7	Prostate
C64-C68	Układ moczowy	16	23,9	15,7	5,7	-	Urinary tract
C69-C72	Oko, mózg i inne części centralnego systemu nerwowego	10	15,0	11,0	3,6	-	Eye, brain and other parts of central nervous system
C73-C75	Tarczycza i inne gruczoły wydzielania wewnętrznego	4	6,0	4,0	1,4	-	Thyroid and other endocrine glands
C76-C80	Nowotwory niedokładnie określone, wtórne i o nieokreślonym umiejscowieniu	12	17,9	13,4	4,3	-	Ill-defined, secondary and unspecified sites
C81-C96	Tkanka limfatyczna, krwiotwórcza i tkanki pokrewne	30	44,9	32,7	10,8	100,0	Stated or presumed to be primary, of lymphoid, haematopoietic and related tissue
C81	w tym: choroba Hodgkina	#	3,0	2,5	0,7	6,7	Hodgkin Disease
C82-C85, C96	chłoniaki niezziarnicze	9	13,5	9,4	3,2	30,0	Non-Hodgkin Disease
C91-C95	białaczki	16	23,9	17,9	5,7	53,3	Leukemias
D00-D09	Nowotwory in situ	5	7,5	4,4	1,8	-	In situ neoplasms

Tab.47 Zachorowania na najczęstsze nowotwory złośliwe u mężczyzn w powiecie dębickim w 2014 roku
Tab.47 The leading sites of new registered cancer, males, Debica poviat 2014

Umiejscowienie nowotworu Site	Liczby bezwzględne Absolute number	Współczynnik surowy Crude rate	Współczynnik standaryzowany Standardized rate	Wskaźnik struktury Percentage %
Województwo podkarpackie	4777	458,3	309,4	100,0
Powiat dębicki ogółem	279	417,3	280,3	100,0
Zachorowania na najczęstsze nowotwory złośliwe w powiecie dębickim				
C34	38	56,8	39,7	13,6
C18-C21	36	53,8	34,2	12,9
C61	33	49,4	30,0	11,8
C44	25	37,4	22,5	9,0
C25	12	17,9	12,3	4,3

Rys.47 Zachorowalność na nowotwory złośliwe w latach 2004-2014, mężczyźni
Fig.47 Cancer incidence in 2003-2014, males



POWIAT DĘBICKI/ POVIAT OF DEBICA

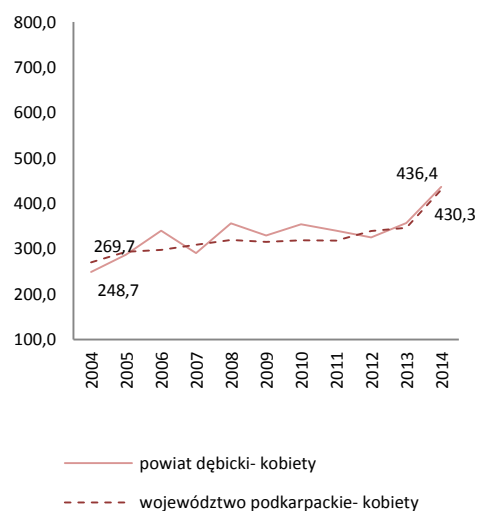
Tab.48 Zachorowalność na nowotwory złośliwe według układów narządowych u kobiet w powiecie dębickim w 2014 roku
Tab.48 Cancer incidence by main cancer groups, females, Debica poviats 2014

ICD-10	Umiejscowienie	Liczby bezwzględne Absolute number	Współczynnik surowy Crude rate	Współczynnik standaryzowany Standardized rate	% wszystkich nowotworów % of all cancers	% w grupie narządowej % in organ system	Site
C00-D09	Nowotwory złośliwe ogółem	298	436,4	253,9	100,0	-	All cancers
C00-D09 bez C44	Nowotwory złośliwe ogółem bez skóry	256	374,9	227,4	85,9	-	All cancers but skin
C00-C14	Warga, jama ustna i gardło	11	16,1	9,7	3,7	-	Lip, oral cavity and pharynx
C15-C26	Narządy trawienne	48	70,3	32,9	16,1	100,0	Digestiv organs
C18-C21	w tym: jelito grube	24	35,1	16,8	8,1	50,0	Colorectal cancers
C30-C39	Układ oddechowy i klatka piersiowa	25	36,6	22,5	8,4	100,0	Respiratory and intrathoracic organs
C30-C34	w tym: narządy oddechowe	24	35,1	21,4	8,1	96,0	Respiratory organs
C37-C39	klatka piersiowa	#	1,5	1,1	0,3	4,0	Intrathoracic organs
C40-C41	Kości i chrząstki stawowe	#	1,5	1,0	0,3	-	Bone and articular cartilage
C43-C44	Czerniak i inne nowotwory złośliwe skóry	48	70,3	32,0	16,1	100,0	Melanoma and other skin cancers
C43	w tym: czerniak	6	8,8	5,5	2,0	12,5	Melanoma
C45-C49	Międzybłonek i tkanki miękkie	3	4,4	3,1	1,0	-	Mesothelial and soft tissue
C50	Pierś	47	68,8	43,2	15,8	-	Breast
C51-C58	Żeńskie narządy płciowe	57	83,5	53,2	19,1	100,0	Female genital organs
C53-C54	w tym: macica	26	38,1	25,7	8,7	45,6	Uterus
C64-C68	Układ moczowy	5	7,3	4,2	1,7	-	Urinary tract
C69-C72	Oko, mózg i inne części centralnego systemu nerwowego	4	5,9	5,9	1,3	-	Eye, brain and other parts of central nervous system
C73-C75	Tarczycza i inne gruczoły wydzielania wewnętrznego	9	13,2	11,0	3,0	-	Thyroid and other endocrine glands
C76-C80	Nowotwory niedokładnie określone, wtórne i o nieokreślonym umiejscowieniu	7	10,3	2,5	2,3	-	Ill-defined, secondary and unspecified sites Stated or presumed to be primary, of lymphoid, haematopoietic and related tissue
C81-C96	Tkanka limfatyczna, krwiotwórcza i tkanki pokrewne	24	35,1	25,8	8,1	100,0	
C81	w tym: choroba Hodgkina	#	2,9	1,8	0,7	8,3	Hodgkin Disease
C82-C85, C96	chłoniaki nieziarnicze	5	7,3	4,4	1,7	20,8	Non-Hodgkin Disease
C91-C95	białaczki	13	19,0	16,2	4,4	54,2	Leukemias
D00-D09	Nowotwory in situ	9	13,2	7,0	3,0	-	In situ neoplasms

Tab.49 Zachorowania na najczęstsze nowotwory złośliwe u kobiet w powiecie dębickim w 2014 roku
Tab.49 The leading sites of new registered cancer, females, Debica poviats 2014

Umiejscowienie nowotworu Site	Liczby bezwzględne Absolute number	Współczynnik surowy Crude rate	Współczynnik standaryzowany Standardized rate	Wskaźnik struktury Percentage %
Województwo podkarpackie	4674	430,3	292,1	100,0
Powiat dębicki ogółem	298	436,4	253,9	100,0
Zachorowania na najczęstsze nowotwory złośliwe w powiecie dębickim				
C50	47	68,8	43,2	15,8
C44	42	61,5	26,6	14,1
C56	28	41,0	25,9	9,4
C18-C21	24	35,1	16,8	8,1
C34	22	32,2	18,7	7,4
C54	17	24,9	16,0	5,7

Rys.48 Zachorowalność na nowotwory złośliwe w latach 2004-2014, kobiety
Fig.48 Cancer incidence in 2003-2014, females



POWIAT DĘBICKI/ POVIAT OF DEBICA

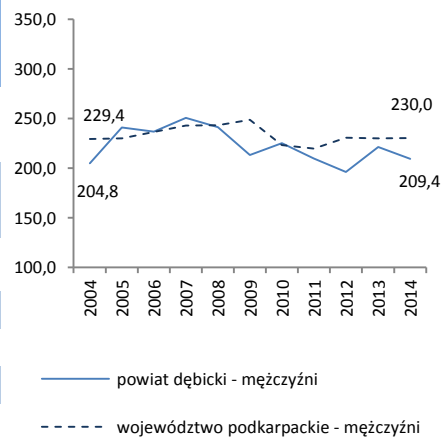
Tab.50 Umieralność na nowotwory złośliwe według układów narządowych u mężczyzn w powiecie dębickim w 2014 roku
Tab.50 Cancer mortality by main cancer groups, males, Debica poviat 2014

ICD-10	Umiejscowienie	Liczby bezwzględne Absolute number	Współczynnik surowy Crude rate	Współczynnik standaryzowany Standardized rate	% wszystkich nowotworów % of all cancers	% w grupie narządowej % in organ system	Site
C00-D09	Nowotwory złośliwe ogółem	140	209,4	139,7	100,0	-	All cancers
C00-D09 bez C44	Nowotwory złośliwe ogółem bez skóry	140	209,4	139,7	100,0	-	All cancers but skin
C00-C14	Warga, jama ustna i gardło	6	9,0	6,5	4,3	-	Lip, oral cavity and pharynx
C15-C26	Narządy trawienne	49	73,3	45,6	35,0	100,0	Digestiv organs
C18-C21	w tym: jelito grube	15	22,4	13,1	10,7	30,6	Colorectal cancers
C30-C39	Układ oddechowy i klatka piersiowa	36	53,8	36,3	25,7	100,0	Respiratory and intrathoracic organs
C30-C34	w tym: narządy oddechowe	35	52,3	35,3	25,0	97,2	Respiratory organs
C37-C39	klatka piersiowa	#	1,5	1,1	0,7	2,8	Intrathoracic organs
C40-C41	Kości i chrząstki stawowe	0	0,0	0,0	0,0	-	Bone and articular cartilage
C43-C44	Czerniak i inne nowotwory złośliwe skóry	#	1,5	1,1	0,7	100,0	Melanoma and other skin cancers
C43	w tym: czerniak	#	1,5	1,1	0,7	100,0	Melanoma
C45-C49	Międzybłonek i tkanki miękkie	0	0,0	0,0	0,0	-	Mesothelial and soft tissue
C60-C63	Męskie narządy płciowe	11	16,5	10,7	7,9	100,0	Male genital organs
C61	w tym: gruczoł krokowy	10	15,0	9,6	7,1	90,9	Prostate
C64-C68	Układ moczowy	15	22,4	15,6	10,7	-	Urinary tract
C69-C72	Oko, mózg i inne części centralnego systemu nerwowego	5	7,5	4,9	3,6	-	Eye, brain and other parts of central nervous system
C73-C75	Tarczycyca i inne gruczoły wydzielania wewnętrznego	0	0,0	0,0	0,0	-	Thyroid and other endocrine glands
C76-C80	Nowotwory niedokładnie określone, wtórne i o nieokreślonym umiejscowieniu	7	10,5	8,0	5,0	-	Ill-defined, secondary and unspecified sites
C81-C96	Tkanka limfatyczna, krwiotwórcza i tkanki pokrewne	10	15,0	10,9	7,1	100,0	Stated or presumed to be primary, of lymphoid, haematopoietic and related tissue
C81	w tym: choroba Hodgkina	0	0,0	0,0	0,0	0,0	Hodgkin Disease
C82-C85, C96	chłoniaki nieziarnicze	#	1,5	1,2	0,7	10,0	Non-Hodgkin Disease
C91-C95	białaczki	3	4,5	3,3	2,1	30,0	Leukemias
D00-D09	Nowotwory in situ	0	0,0	0,0	0,0	0,0	In situ neoplasms

Tab.51 Zgony na najczęstsze nowotwory złośliwe u mężczyzn w powiecie dębickim w 2014 roku
Tab.51 Deaths from the leading cancer sites, males, Debica poviat 2014

Umiejscowienie nowotworu Site	Liczby bezwzględne Absolute number	Współczynnik surowy Crude rate	Współczynnik standaryzowany Standardized rate	Wskaźnik struktury Percentage %
Województwo podkarpackie	2400	230,3	141,8	100,0
Powiat dębicki ogółem	140	209,4	139,7	100,0
Zgony na najczęstsze nowotwory złośliwe w powiecie dębickim				
C34	30	44,9	29,5	21,4
C18-C21	15	22,4	13,1	10,7
C25	14	20,9	14,0	10,0
C16	10	15,0	9,1	7,1
C61	10	15,0	9,6	7,1

Rys.49 Umieralność na nowotwory złośliwe w latach 2004-2014, mężczyźni
Fig.49 Cancer mortality in 2004-2014, males



POWIAT DĘBICKI/ POVIAT OF DEBICA

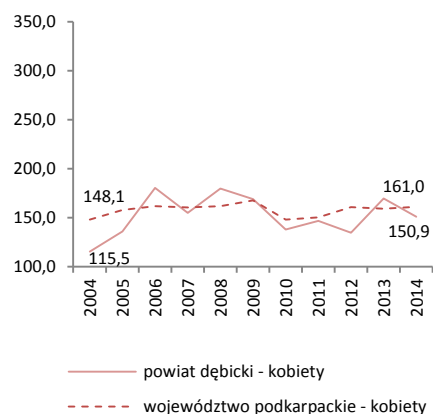
Tab.52 Umieralność na nowotwory złośliwe według układów narządowych u kobiet w powiecie dębickim w 2014 roku
 Tab.52 Cancer mortality by main cancer groups, females, Debica poviat 2014

ICD-10	Umiejscowienie	Liczby bezwzględne Absolute number	Współczynnik surowy Crude rate	Współczynnik standaryzowany Standardized rate	% wszystkich nowotworów % of all cancers	% w grupie narządowej % in organ system	Site
C00-D09	Nowotwory złośliwe ogółem	103	150,9	75,2	100,0	-	All cancers
C00-D09 bez C44	Nowotwory złośliwe ogółem bez skóry	103	150,9	75,2	100,0	-	All cancers but skin
C00-C14	Warga, jama ustna i gardło	0	0,0	0,0	0,0	-	Lip, oral cavity and pharynx
C15-C26	Narządy trawienne	26	38,1	16,1	25,2	100,0	Digestiv organs
C18-C21	w tym: jelito grube	6	8,8	3,3	5,8	23,1	Colorectal cancers
C30-C39	Układ oddechowy i klatka piersiowa	12	17,6	10,0	11,7	100,0	Respiratory and intrathoracic organs
C30-C34	w tym: narządy oddechowe	12	17,6	10,0	11,7	100,0	Respiratory organs
C37-C39	klatka piersiowa	0	0,0	0,0	0,0	0,0	Intrathoracic organs
C40-C41	Kości i chrząstki stawowe	#	1,5	0,9	1,0	-	Bone and articular cartilage
C43-C44	Czerniak i inne nowotwory złośliwe skóry	4	5,9	2,7	3,9	0,0	Melanoma and other skin cancers
C43	w tym: czerniak	4	5,9	2,7	3,9	0,0	Melanoma
C45-C49	Międzybłonek i tkanki miękkie	#	1,5	1,1	1,0	-	Mesothelial and soft tissue
C50	Pierś	12	17,6	11,0	11,7	-	Breast
C51-C58	Żeńskie narządy płciowe	21	30,8	16,0	20,4	100,0	Female genital organs
C53-C54	w tym: macica	11	16,1	7,6	10,7	52,4	Uterus
C64-C68	Układ moczowy	6	8,8	4,4	5,8	-	Urinary tract
C69-C72	Oko, mózg i inne części centralnego systemu nerwowego	5	7,3	5,4	4,9	-	Eye, brain and other parts of central nervous system
C73-C75	Tarczycza i inne gruczoły wydzielania wewnętrznego	#	2,9	0,6	1,9	-	Thyroid and other endocrine glands
C76-C80	Nowotwory niedokładnie określone, wtórne i o nieokreślonym umiejscowieniu	7	10,3	2,5	6,8	-	Ill-defined, secondary and unspecified sites
C81-C96	Tkanka limfatyczna, krwiotwórcza i tkanki pokrewne	6	8,8	4,5	5,8	100,0	Stated or presumed to be primary, of lymphoid, haematopoietic and related tissue
C81	w tym: choroba Hodgkina	0	0,0	0,0	0,0	0,0	Hodgkin Disease
C82-C85, C96	chłoniaki niezłośliwe	3	4,4	1,8	2,9	50,0	Non-Hodgkin Disease
C91-C95	białaczki	#	2,9	1,8	1,9	33,3	Leukemias
D00-D09	Nowotwory in situ	0	0,0	0,0	0,0	-	In situ neoplasms

Tab.53 Zgony na najczęstsze nowotwory złośliwe u kobiet w powiecie dębickim w 2014 roku
 Tab.53 Deaths from the leading cancer sites, females, Debica poviat 2014

Umiejscowienie nowotworu Site	Liczby bezwzględne Absolute number	Współczynnik surowy Crude rate	Współczynnik standaryzowany Standardized rate	Wskaźnik struktury Percentage %
Województwo podkarpackie	1749	161,0	76,8	100,0
Powiat dębicki ogółem	103	150,9	75,2	100,0
Zgony na najczęstsze nowotwory złośliwe w powiecie dębickim				
C34	12	17,6	10,0	11,7
C50	12	17,6	11,0	11,7
C25	8	11,7	4,3	7,8
C56	8	11,7	6,8	7,8
C16	7	10,3	5,7	6,8

Rys.50 Umieralność na nowotwory złośliwe w latach 2004-2014, kobiety
 Fig.50 Cancer mortality in 2004-2014, females



POWIAT JAROSŁAWSKI/ POWIAT OF JAROSLAW

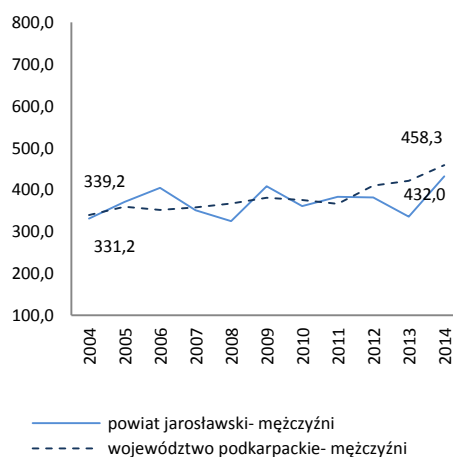
Tab.54 Zachorowalność na nowotwory złośliwe według układów narządowych u mężczyzn w powiecie jarosławskim w 2014 roku
 Tab.54 Cancer incidence by main cancer groups, males, Jaroslaw poviats 2014

ICD-10	Umiejscowienie	Liczby bezwzględne Absolute number	Współczynnik surowy Crude rate	Współczynnik standaryzowany Standardized rate	% wszystkich nowotworów % of all cancers	% w grupie narządowej % in organ system	Site
C00-D09	Nowotwory złośliwe ogółem	257	432,0	286,8	100,0	-	All cancers
C00-D09 bez C44	Nowotwory złośliwe ogółem bez skóry	240	403,4	269,2	93,4	-	All cancers but skin
C00-C14	Wargę, jamę ustną i gardło	15	25,2	16,7	5,8	-	Lip, oral cavity and pharynx
C15-C26	Narządy trawienne	48	80,7	53,3	18,7	100,0	Digestive organs
C18-C21	w tym: jelito grube	17	28,6	18,7	6,6	35,4	Colorectal cancers
C30-C39	Układ oddechowy i klatka piersiowa	60	100,9	65,5	23,3	100,0	Respiratory and intrathoracic organs
C30-C34	w tym: narządy oddechowe	60	100,9	65,5	23,3	100,0	Respiratory organs
C37-C39	klatka piersiowa	0	0,0	0,0	0,0	0,0	Intrathoracic organs
C40-C41	Kości i chrząstki stawowe	#	1,7	0,6	0,4	-	Bone and articular cartilage
C43-C44	Czerniak i inne nowotwory złośliwe skóry	24	40,3	27,6	9,3	100,0	Melanoma and other skin cancers
C43	w tym: czerniak	17	28,6	10,0	6,6	70,8	Melanoma
C45-C49	Międzybłonek i tkanki miękkie	#	3,4	2,7	0,8	-	Mesothelial and soft tissue
C60-C63	Męskie narządy płciowe	42	70,6	45,9	16,3	100,0	Male genital organs
C61	w tym: gruczoł krokowy	38	63,9	39,8	14,8	90,5	Prostate
C64-C68	Układ moczowy	25	42,0	28,0	9,7	-	Urinary tract
C69-C72	Oko, mózg i inne części centralnego systemu nerwowego	6	10,1	10,4	2,3	-	Eye, brain and other parts of central nervous system
C73-C75	Tarczycę i inne gruczoły wydzielania wewnętrznego	5	8,4	1,3	1,9	-	Thyroid and other endocrine glands
C76-C80	Nowotwory niedokładnie określone, wtórne i o nieokreślonym umiejscowieniu	6	10,1	5,9	2,3	-	Ill-defined, secondary and unspecified sites
C81-C96	Tkanka limfatyczna, krwiotwórcza i tkanki pokrewne	22	37,0	24,0	8,6	100,0	Stated or presumed to be primary, of lymphoid, haematopoietic and related tissue
C81	w tym: choroba Hodgkina	#	1,7	1,6	0,4	4,5	Hodgkin Disease
C82-C85, C96	chłoniaki niezłośliwe	10	16,8	10,9	3,9	45,5	Non-Hodgkin Disease
C91-C95	białaczki	11	18,5	11,5	4,3	50,0	Leukemias
D00-D09	Nowotwory in situ	4	6,7	4,3	1,6	-	In situ neoplasms

Tab.55 Zachorowania na najczęstsze nowotwory złośliwe u mężczyzn w powiecie jarosławskim w 2014 roku
 Tab.55 The leading sites of new registered cancer, males, Jaroslaw poviats 2014

Umiejscowienie nowotworu Site	Liczby bezwzględne Absolute number	Współczynnik surowy Crude rate	Współczynnik standaryzowany Standardized rate	Wskaźnik struktury Percentage %
Województwo podkarpackie	4777	458,3	309,4	100,0
Powiat jarosławski ogółem	257	432,0	286,8	100,0
Zachorowania na najczęstsze nowotwory złośliwe w powiecie jarosławskim				
C34	56	94,1	60,9	21,8
C61	38	63,9	39,8	14,8
C67	18	30,3	19,7	7,0
C18-C21	17	28,6	18,7	6,6
C44	17	28,6	17,6	6,6

Rys.51 Zachorowalność na nowotwory złośliwe w latach 2004-2014, mężczyźni
 Fig.51 Cancer incidence in 2003-2014, males



POWIAT JAROSŁAWSKI/ POWIAT OF JAROSLAW

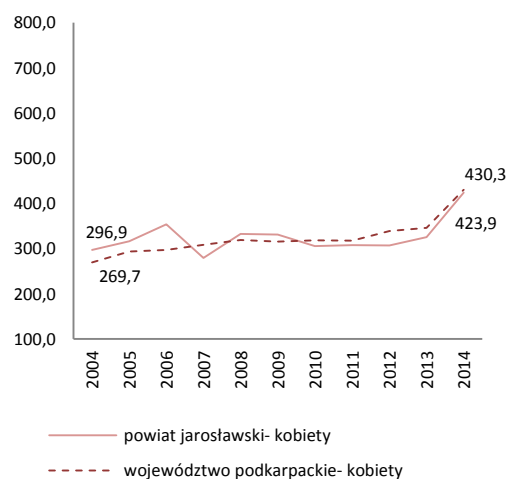
Tab.56 Zachorowalność na nowotwory złośliwe według układów narządowych u kobiet w powiecie jarosławskim w 2014 roku
Tab.56 Cancer incidence by main cancer groups, females, Jaroslaw poviat 2014

ICD-10	Umiejscowienie	Liczby bezwzględne Absolute number	Współczynnik surowy Crude rate	Współczynnik standaryzowany Standardized rate	% wszystkich nowotworów % of all cancers	% w grupie narządowej % in organ system	Site
C00-D09	Nowotwory złośliwe ogółem	265	423,9	237,7	100,0	-	All cancers
C00-D09 bez C44	Nowotwory złośliwe ogółem bez skóry	247	395,1	224,1	93,2	-	All cancers but skin
C00-C14	Warga, jama ustna i gardło	9	14,4	8,3	3,4	-	Lip, oral cavity and pharynx
C15-C26	Narządy trawienne	38	60,8	29,4	14,3	100,0	Digestiv organs
C18-C21	w tym: jelito grube	19	30,4	14,4	7,2	50,0	Colorectal cancers
C30-C39	Układ oddechowy i klatka piersiowa	21	33,6	20,5	7,9	100,0	Respiratory and intrathoracic organs
C30-C34	w tym: narządy oddechowe	21	33,6	20,5	7,9	10,0	Respiratory organs
C37-C39	klatka piersiowa	0	0,0	0,0	0,0	0,0	Intrathoracic organs
C40-C41	Kości i chrząstki stawowe	#	3,2	1,2	0,8	-	Bone and articular cartilage
C43-C44	Czerniak i inne nowotwory złośliwe skóry	28	44,8	21,4	10,6	100,0	Melanoma and other skin cancers
C43	w tym: czerniak	10	16,0	7,8	3,8	35,7	Melanoma
C45-C49	Międzybłonek i tkanki miękkie	#	1,6	0,4	0,4	-	Mesothelial and soft tissue
C50	Pierś	46	73,6	42,4	17,4	-	Breast
C51-C58	Żeńskie narządy płciowe	52	83,2	50,1	19,6	100,0	Female genital organs
C53-C54	w tym: macica	33	52,8	31,9	12,5	63,5	Uterus
C64-C68	Układ moczowy	18	28,8	16,7	6,8	-	Urinary tract
C69-C72	Oko, mózg i inne części centralnego systemu nerwowego	6	9,6	3,5	2,3	-	Eye, brain and other parts of central nervous system
C73-C75	Tarczycza i inne gruczoły wydzielania wewnętrznego	14	22,4	17,8	5,3	-	Thyroid and other endocrine glands
C76-C80	Nowotwory niedokładnie określone, wtórne i o nieokreślonym umiejscowieniu	6	9,6	4,2	2,3	-	Ill-defined, secondary and unspecified sites Stated or presumed to be primary, of lymphoid, haematopoietic and related tissue
C81-C96	Tkanka limfatyczna, krwiotwórcza i tkanki pokrewne	19	30,4	16,7	7,2	100,0	Hodgkin Disease and related tissue
C81	w tym: choroba Hodgkina	0	0,0	0,0	0,0	0,0	Hodgkin Disease
C82-C85, C96	chłoniaki nieziarnicze	8	12,8	7,5	3,0	42,1	Non-Hodgkin Disease
C91-C95	białaczki	10	16,0	8,9	3,8	52,6	Leukemias
D00-D09	Nowotwory in situ	5	8,0	5,3	1,9	-	In situ neoplasms

Tab.57 Zachorowania na najczęstsze nowotwory złośliwe u kobiet w powiecie jarosławskim w 2014 roku
Tab.57 The leading sites of new registered cancer, females, Jaroslaw poviat 2014

Umiejscowienie nowotworu Site	Liczby bezwzględne Absolute number	Współczynnik surowy Crude rate	Współczynnik standaryzowany Standardized rate	Wskaźnik struktury Percentage %
Województwo podkarpackie	4674	430,3	292,1	100,0
Powiat jarosławski ogółem	265	423,9	237,7	100,0
Zachorowania na najczęstsze nowotwory złośliwe w powiecie jarosławskim				
C50	46	73,6	42,4	17,4
C54	25	40,0	23,2	9,4
C18-C21	19	30,4	14,4	7,2
C44	18	28,8	13,6	6,8
C56	16	25,6	15,6	6,0

Rys.52 Zachorowalność na nowotwory złośliwe w latach 2004-2014, kobiety
Fig.52 Cancer incidence in 2003-2014, females



POWIAT JAROSŁAWSKI/ POWIAT OF JAROSLAW

Tab.58 Umieralność na nowotwory złośliwe według układów narządowych u mężczyzn w powiecie jarosławskim w 2014 roku
Tab.58 Cancer mortality by main cancer groups, males, Jaroslaw poviast 2014

ICD-10	Umiejscowienie	Liczby bezwzględne Absolute number	Współczynnik surowy Crude rate	Współczynnik standaryzowany Standardized rate	% wszystkich nowotworów % of all cancers	% w grupie narządowej % in organ system	Site
C00-D09	Nowotwory złośliwe ogółem	132	221,9	135,5	100,0	-	All cancers
C00-D09 bez C44	Nowotwory złośliwe ogółem bez skóry	131	220,2	134,7	99,2	-	All cancers but skin
C00-C14	Warga, jama ustna i gardło	#	1,7	1,0	0,8	-	Lip, oral cavity and pharynx
C15-C26	Narządy trawienne	42	70,6	44,1	31,8	100,0	Digestiv organs
C18-C21	w tym: jelito grube	17	28,6	17,2	12,9	40,5	Colorectal cancers
C30-C39	Układ oddechowy i klatka piersiowa	43	72,3	44,2	32,6	100,0	Respiratory and intrathoracic organs
C30-C34	w tym: narządy oddechowe	41	68,9	42,3	31,1	95,3	Respiratory organs
C37-C39	klatka piersiowa	#	3,4	1,9	1,5	4,7	Intrathoracic organs
C40-C41	Kości i chrząstki stawowe	#	1,7	0,6	0,8	-	Bone and articular cartilage
C43-C44	Czerniak i inne nowotwory złośliwe skóry	4	6,7	4,1	3,0	100,0	Melanoma and other skin cancers
C43	w tym: czerniak	3	5,0	3,4	2,3	75,0	Melanoma
C45-C49	Międzybłonek i tkanki miękkie	0	0,0	0,0	0,0	-	Mesothelial and soft tissue
C60-C63	Męskie narządy płciowe	12	20,2	11,4	9,1	100,0	Male genital organs
C61	w tym: gruczoł krokowy	12	20,2	11,4	9,1	100,0	Prostate
C64-C68	Układ moczowy	8	13,4	8,5	6,1	-	Urinary tract
C69-C72	Oko, mózg i inne części centralnego systemu nerwowego	#	3,4	2,3	1,5	-	Eye, brain and other parts of central nervous system
C73-C75	Tarczycza i inne gruczoły wydzielania wewnętrznego	0	0,0	0,0	0,0	-	Thyroid and other endocrine glands
C76-C80	Nowotwory niedokładnie określone, wtórne i o nieokreślonym umiejscowieniu	6	10,1	5,7	4,5	-	Ill-defined, secondary and unspecified sites
C81-C96	Tkanka limfatyczna, krwiotwórcza i tkanki pokrewne	12	20,2	12,9	9,1	100,0	Stated or presumed to be primary, of lymphoid, haematopoietic and related tissue
C81	w tym: choroba Hodgkina	0	0,0	0,0	0,0	0,0	Hodgkin Disease
C82-C85, C96	chłoniaki nieziarnicze	5	8,4	5,1	3,8	41,7	Non-Hodgkin Disease
C91-C95	białaczki	6	10,1	6,5	4,5	50,0	Leukemias
D00-D09	Nowotwory in situ	0	0,0	0,0	0,0	0,0	In situ neoplasms

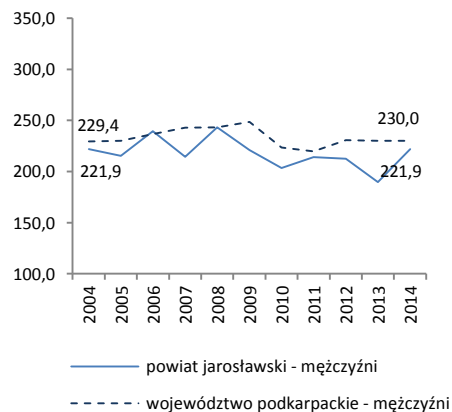
Tab.59 Zgony na najczęstsze nowotwory złośliwe u mężczyzn w powiecie jarosławskim w 2014 roku

Tab.59 Deaths from the leading cancer sites, males, Jaroslaw poviast 2014

Umiejscowienie nowotworu Site	Liczby bezwzględne Absolute number	Współczynnik surowy Crude rate	Współczynnik standaryzowany Standardized rate	Wskaźnik struktury Percentage %
Województwo podkarpackie	2400	230,3	141,8	100,0
Powiat jarosławski ogółem	132	221,9	135,5	100,0
Zgony na najczęstsze nowotwory złośliwe w powiecie jarosławskim				
C34	37	62,2	38,0	28,0
C18-C21	17	28,6	17,2	12,9
C61	12	20,2	11,4	9,1
C16	11	18,5	11,9	8,3
C20	6	10,1	5,2	4,5

Rys.53 Umieralność na nowotwory złośliwe w latach 2004-2014, mężczyźni

Fig.53 Cancer mortality in 2004-2014, males



POWIAT JAROSŁAWSKI/ POWIAT OF JAROSLAW

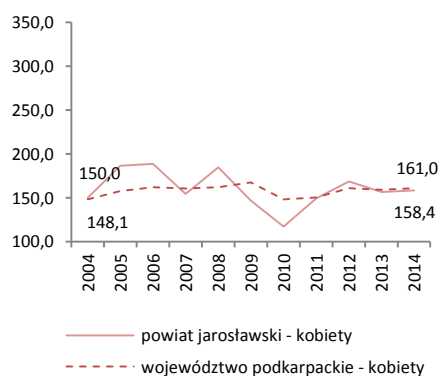
Tab.60 Umieralność na nowotwory złośliwe według układów narządowych u kobiet w powiecie jarosławskim w 2014 roku
Tab.60 Cancer mortality by main cancer groups, females, Jaroslaw poviat 2014

ICD-10	Umiejscowienie	Liczby bezwzględne Absolute number	Współczynnik surowy Crude rate	Współczynnik standaryzowany Standardized rate	% wszystkich nowotworów % of all cancers	% w grupie narządowej % in organ system	Site
C00-D09	Nowotwory złośliwe ogółem	99	158,4	81,7	100,0	-	All cancers
C00-D09 bez C44	Nowotwory złośliwe ogółem bez skóry	99	158,4	81,7	100,0	-	All cancers but skin
C00-C14	Warga, jama ustna i gardło	#	1,6	0,5	1,0	-	Lip, oral cavity and pharynx
C15-C26	Narządy trawienne	30	48,0	20,8	30,3	100,0	Digestiv organs
C18-C21	w tym: jelito grube	11	17,6	8,2	11,1	36,7	Colorectal cancers
C30-C39	Układ oddechowy i klatka piersiowa	12	19,2	10,2	12,1	100,0	Respiratory and intrathoracic organs
C30-C34	w tym: narządy oddechowe	12	19,2	10,2	12,1	100,0	Respiratory organs
C37-C39	klatka piersiowa	0	0,0	0,0	0,0	0,0	Intrathoracic organs
C40-C41	Kości i chrząstki stawowe	0	0,0	0,0	0,0	-	Bone and articular cartilage
C43-C44	Czerniak i inne nowotwory złośliwe skóry	0	0,0	0,0	0,0	0,0	Melanoma and other skin cancers
C43	w tym: czerniak	0	0,0	0,0	0,0	0,0	Melanoma
C45-C49	Międzybłonek i tkanki miękkie	#	1,6	0,5	1,0	-	Mesothelial and soft tissue
C50	Pierś	13	20,8	10,6	13,1	-	Breast
C51-C58	Żeńskie narządy płciowe	17	27,2	17,2	17,2	100,0	Female genital organs
C53-C54	w tym: macica	6	9,6	6,0	6,1	35,3	Uterus
C64-C68	Układ moczowy	3	4,8	1,3	3,0	-	Urinary tract
C69-C72	Oko, mózg i inne części centralnego systemu nerwowego	6	9,6	8,7	6,1	-	Eye, brain and other parts of central nervous system
C73-C75	Tarczycza i inne gruczoły wydzielania wewnętrznego	#	3,2	1,7	2,0	-	Thyroid and other endocrine glands
C76-C80	Nowotwory niedokładnie określone, wtórne i o nieokreślonym umiejscowieniu	#	3,2	1,9	2,0	-	Ill-defined, secondary and unspecified sites
C81-C96	Tkanka limfatyczna, krwiotwórcza i tkanki pokrewne	12	19,2	8,3	12,1	100,0	Stated or presumed to be primary, of lymphoid, haematopoietic and related tissue
C81	w tym: choroba Hodgkina	0	0,0	0,0	0,0	0,0	Hodgkin Disease
C82-C85, C96	chłoniaki niezłośliwe	3	4,8	1,9	3,0	25,0	Non-Hodgkin Disease
C91-C95	białaczki	5	8,0	3,2	5,1	41,7	Leukemias
D00-D09	Nowotwory in situ	0	0,0	0,0	0,0	-	In situ neoplasms

Tab 61 Zgony na najczęstsze nowotwory złośliwe u kobiet w powiecie jarosławskim w 2014 roku
Tab.61 Deaths from the leading cancer sites, females, Jaroslaw poviat 2014

Umiejscowienie nowotworu Site	Liczby bezwzględne Absolute number	Współczynnik surowy Crude rate	Współczynnik standaryzowany Standardized rate	Wskaźnik struktury Percentage %
Województwo podkarpackie	1749	161,0	76,8	100,0
Powiat jarosławski ogółem	99	158,4	81,7	100,0
Zgony na najczęstsze nowotwory złośliwe w powiecie jarosławskim				
C50	13	20,8	10,6	13,1
C34	12	19,2	10,2	12,1
C18-C21	11	17,6	8,2	11,1
C56	10	16,0	10,3	10,1
C25	7	11,2	5,3	7,1

Rys.54 Umieralność na nowotwory złośliwe w latach 2004-2014, kobiety
Fig.54 Cancer mortality in 2004-2014, females



POWIAT JASIELSKI/ POWIAT OF JASLO

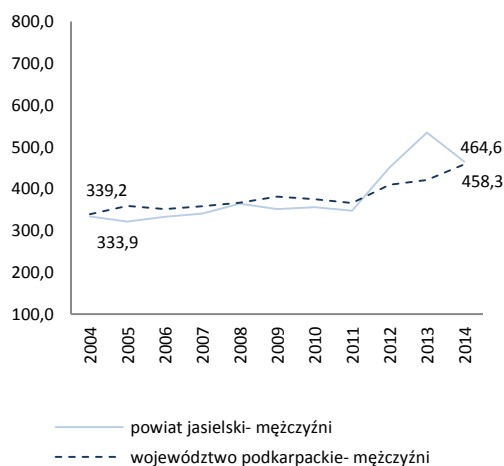
Tab.62 Zachorowalność na nowotwory złośliwe według układów narządowych u mężczyzn w powiecie jasielskim w 2014 roku
Tab.62 Cancer incidence by main cancer groups, males, Jaslo poviat 2014

ICD-10	Umiejscowienie	Liczby bezwzględne Absolute number	Współczynnik surowy Crude rate	Współczynnik standaryzowany Standardized rate	% wszystkich nowotworów % of all cancers	% w grupie narządowej % in organ system	Site
C00-D09	Nowotwory złośliwe ogółem	263	464,6	305,8	100,0	-	All cancers
C00-D09 bez C44	Nowotwory złośliwe ogółem bez skóry	230	406,3	272,6	87,5	-	All cancers but skin
C00-C14	Warga, jama ustna i gardło	11	19,4	12,4	4,2	-	Lip, oral cavity and pharynx
C15-C26	Narządy trawienne	56	98,9	61,6	21,3	100,0	Digestiv organs
C18-C21	w tym: jelito grube	27	47,7	30,8	10,3	48,2	Colorectal cancers
C30-C39	Układ oddechowy i klatka piersiowa	47	83,0	52,1	17,9	100,0	Respiratory and intrathoracic organs
C30-C34	w tym: narządy oddechowe	47	83,0	52,1	17,9	100,0	Respiratory organs
C37-C39	klatka piersiowa	0	0,0	0,0	0,0	0,0	Intrathoracic organs
C40-C41	Kości i chrząstki stawowe	#	1,8	2,5	0,4	-	Bone and articular cartilage
C43-C44	Czerniak i inne nowotwory złośliwe skóry	37	65,4	37,7	14,1	100,0	Melanoma and other skin cancers
C43	w tym: czerniak	4	7,1	4,5	1,5	10,8	Melanoma
C45-C49	Międzybłonek i tkanki miękkie	4	7,1	6,5	1,5	-	Mesothelial and soft tissue
C60-C63	Męskie narządy płciowe	41	72,4	46,6	15,6	100,0	Male genital organs
C61	w tym: gruczoł krokowy	37	65,4	41,0	14,1	90,2	Prostate
C64-C68	Układ moczowy	30	53,0	39,9	11,4	-	Urinary tract
C69-C72	Oko, mózg i inne części centralnego systemu nerwowego	9	15,9	12,1	3,4	-	Eye, brain and other parts of central nervous system
C73-C75	Tarczycyca i inne gruczoły wydzielania wewnętrznego	3	5,3	5,5	1,1	-	Thyroid and other endocrine glands
C76-C80	Nowotwory niedokładnie określone, wtórne i o nieokreślonym umiejscowieniu	6	10,6	7,2	2,3	-	Ill-defined, secondary and unspecified sites
C81-C96	Tkanka limfatyczna, krwiotwórcza i tkanki pokrewne	16	28,3	20,8	6,1	100,0	Stated or presumed to be primary, of lymphoid, haematopoietic and related tissue
C81	w tym: choroba Hodgkina	0	0,0	0,0	0,0	0,0	Hodgkin Disease
C82-C85, C96	chłoniaki niezajrnicze	7	12,4	9,5	2,7	43,7	Non-Hodgkin Disease
C91-C95	białaczki	7	12,4	8,6	2,7	43,7	Leukemias
D00-D09	Nowotwory in situ	#	1,8	1,0	0,4	-	In situ neoplasms

Tab.63 Zachorowania na najczęstsze nowotwory złośliwe u mężczyzn w powiecie jasielskim w 2014 roku
Tab.63 The leading sites of new registered cancer, males, Jaslo poviat 2014

Umiejscowienie nowotworu Site	Liczby bezwzględne Absolute number	Współczynnik surowy Crude rate	Współczynnik standaryzowany Standardized rate	Wskaźnik struktury Percentage %
Województwo podkarpackie	4777	458,3	309,4	100,0
Powiat jasielski ogółem	263	464,6	305,8	100,0
Zachorowania na najczęstsze nowotwory złośliwe w powiecie jasielskim				
C34	41	72,4	45,5	15,6
C61	37	65,4	41	14,1
C44	33	58,3	33,3	12,5
C18-C21	27	47,7	30,8	10,3
C64	15	26,5	21	5,7
C67	15	26,5	18,9	5,7

Rys.55 Zachorowalność na nowotwory złośliwe w latach 2004-2014, mężczyźni
Fig.55 Cancer incidence in 2003-2014, males



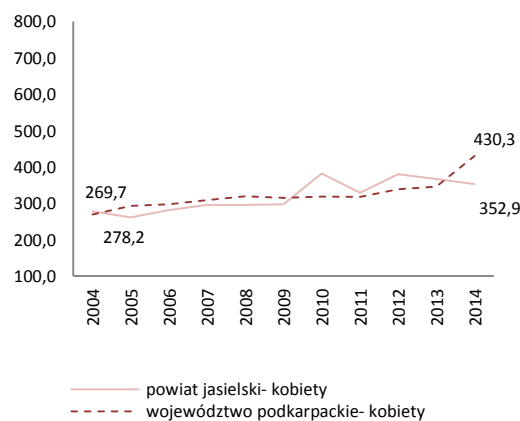
Tab.64 Zachorowalność na nowotwory złośliwe według układów narządowych u kobiet w powiecie jasielskim w 2014 roku
 Tab.64 Cancer incidence by main cancer groups, females, Jaslo poviat 2014

ICD-10	Umiejscowienie	Liczby bezwzględne Absolute number	Współczynnik surowy Crude rate	Współczynnik standaryzowany Standardized rate	% wszystkich nowotworów % of all cancers	% w grupie narządowej % in organ system	Site
C00-D09	Nowotwory złośliwe ogółem	207	352,9	185,3	100,0	-	All cancers
C00-D09 bez C44	Nowotwory złośliwe ogółem bez skóry	187	318,8	172,9	90,3	-	All cancers but skin
C00-C14	Warga, jama ustna i gardło	5	8,5	5,5	2,4	-	Lip, oral cavity and pharynx
C15-C26	Narządy trawienne	42	71,6	30,2	20,3	100,0	Digestiv organs
C18-C21	w tym: jelito grube	26	44,3	19,1	12,6	61,9	Colorectal cancers
C30-C39	Układ oddechowy i klatka piersiowa	14	23,9	10,9	6,8	100,0	Respiratory and intrathoracic organs
C30-C34	w tym: narządy oddechowe	14	23,9	10,9	6,8	100,0	Respiratory organs
C37-C39	klatka piersiowa	0	0,0	0,0	0,0	0,0	Intrathoracic organs
C40-C41	Kości i chrząstki stawowe	0	0,0	0,0	0,0	-	Bone and articular cartilage
C43-C44	Czerniak i inne nowotwory złośliwe skóry	22	37,5	14,3	10,6	100,0	Melanoma and other skin cancers
C43	w tym: czerniak	#	3,4	2,0	1,0	9,1	Melanoma
C45-C49	Międzybłonek i tkanki miękkie	#	1,7	2,6	0,5	-	Mesothelial and soft tissue
C50	Pierś	40	68,2	43,9	19,3	-	Breast
C51-C58	Żeńskie narządy płciowe	39	66,5	36,9	18,8	100,0	Female genital organs
C53-C54	w tym: macica	23	39,2	21,8	11,1	59,0	Uterus
C64-C68	Układ moczowy	12	20,5	10,8	5,8	-	Urinary tract
C69-C72	Oko, mózg i inne części centralnego systemu nerwowego	6	10,2	7,7	2,9	-	Eye, brain and other parts of central nervous system
C73-C75	Tarczycza i inne gruczoły wydzielania wewnętrznego	6	10,2	6,4	2,9	-	Thyroid and other endocrine glands
C76-C80	Nowotwory niedokładnie określone, wtórne i o nieokreślonym umiejscowieniu	4	6,8	2,3	1,9	-	Ill-defined, secondary and unspecified sites
C81-C96	Tkanka limfatyczna, krwiotwórcza i tkanki pokrewne	11	18,8	11,0	5,3	100,0	Stated or presumed to be primary, of lymphoid, haematopoietic and related tissue
C81	w tym: choroba Hodgkina	#	1,7	1,1	0,5	9,1	Hodgkin Disease
C82-C85, C96	chłoniaki niezłośliwe	5	8,5	5,4	2,4	45,5	Non-Hodgkin Disease
C91-C95	białaczki	#	3,4	1,4	1,0	18,2	Leukemias
D00-D09	Nowotwory in situ	4	6,8	2,6	1,9	-	In situ neoplasms

Tab.65 Zachorowania na najczęstsze nowotwory złośliwe u kobiet w powiecie jasielskim w 2014 roku
 Tab.65 The leading sites of new registered cancer, females, Jaslo poviat 2014

Umiejscowienie nowotworu Site	Liczby bezwzględne Absolute number	Współczynnik surowy Crude rate	Współczynnik standaryzowany Standardized rate	Wskaźnik struktury Percentage %
Województwo podkarpackie	4674	430,3	292,1	100,0
Powiat jasielski ogółem	207	352,9	185,3	100,0
Zachorowania na najczęstsze nowotwory złośliwe w powiecie jasielskim				
C50	40	68,2	43,9	19,3
C18-C21	26	44,3	19,1	12,6
C44	20	34,1	12,4	9,7
C54	18	30,7	16,2	8,7
C34	14	23,9	10,9	6,8
C56	14	23,9	14,4	6,8

Rys.56 Zachorowalność na nowotwory złośliwe w latach 2004-2014, kobiety
 Fig.56 Cancer incidence in 2003-2014, females



POWIAT JASIELSKI/ POWIAT OF JASLO

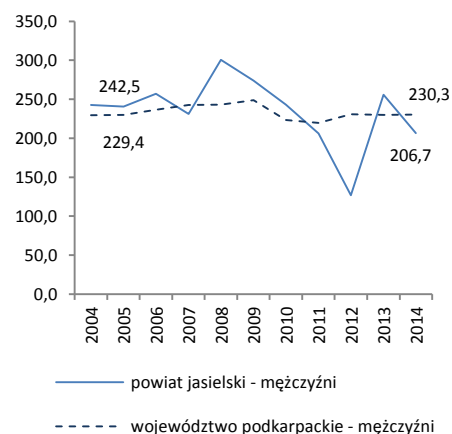
Tab.66 Umieralność na nowotwory złośliwe według układów narządowych u mężczyzn w powiecie jasielskim w 2014 roku
 Tab.66 Cancer mortality by main cancer groups, males, Jaslo poviat 2014

ICD-10	Umiejscowienie	Liczby bezwzględne Absolute number	Współczynnik surowy Crude rate	Współczynnik standaryzowany Standardized rate	% wszystkich nowotworów % of all cancers	% w grupie narządowej % in organ system	Site
C00-D09	Nowotwory złośliwe ogółem	117	206,7	127,1	100,0	-	All cancers
C00-D09 bez C44	Nowotwory złośliwe ogółem bez skóry	117	206,7	127,1	100,0	-	All cancers but skin
C00-C14	Warga, jama ustna i gardło	6	10,6	6,8	5,1	-	Lip, oral cavity and pharynx
C15-C26	Narządy trawienne	34	60,1	37,3	29,1	100,0	Digestiv organs
C18-C21	w tym: jelito grube	10	17,7	10,8	8,5	29,4	Colorectal cancers
C30-C39	Układ oddechowy i klatka piersiowa	32	56,5	31,6	27,4	100,0	Respiratory and intrathoracic organs
C30-C34	w tym: narządy oddechowe	32	56,5	31,6	27,4	100,0	Respiratory organs
C37-C39	klatka piersiowa	0	0,0	0,0	0,0	0,0	Intrathoracic organs
C40-C41	Kości i chrząstki stawowe	0	0,0	0,0	0,0	-	Bone and articular cartilage
C43-C44	Czerniak i inne nowotwory złośliwe skóry	4	7,1	4,3	3,4	100,0	Melanoma and other skin cancers
C43	w tym: czerniak	4	7,1	4,3	3,4	100,0	Melanoma
C45-C49	Międzybłonek i tkanki miękkie	0	0,0	0,0	0,0	-	Mesothelial and soft tissue
C60-C63	Męskie narządy płciowe	11	19,4	9,7	9,4	100,0	Male genital organs
C61	w tym: gruczoł krokowy	11	19,4	9,7	9,4	100,0	Prostate
C64-C68	Układ moczowy	13	23,0	15,0	11,1	-	Urinary tract
C69-C72	Oko, mózg i inne części centralnego systemu nerwowego	4	7,1	4,0	3,4	-	Eye, brain and other parts of central nervous system
C73-C75	Tarczycza i inne gruczoły wydzielania wewnętrznego	#	1,8	1,2	0,9	-	Thyroid and other endocrine glands
C76-C80	Nowotwory niedokładnie określone, wtórne i o nieokreślonym umiejscowieniu	#	3,5	2,4	1,7	-	Ill-defined, secondary and unspecified sites
C81-C96	Tkanka limfatyczna, krwiotwórcza i tkanki pokrewne	10	17,7	14,8	8,5	100,0	Stated or presumed to be primary, of lymphoid, haematopoietic and related tissue
C81	w tym: choroba Hodgkina	0	0,0	0,0	0,0	0,0	Hodgkin Disease
C82-C85, C96	chłoniaki niezziarnicze	5	8,8	6,8	4,3	50,0	Non-Hodgkin Disease
C91-C95	białaczki	5	8,8	8,0	4,3	50,0	Leukemias
D00-D09	Nowotwory in situ	0	0,0	0,0	0,0	0,0	In situ neoplasms

Tab.67 Zgony na najczęstsze nowotwory złośliwe u mężczyzn w powiecie jasielskim w 2014 roku
 Tab.67 Deaths from the leading cancer sites, males, Jaslo poviat 2014

Umiejscowienie nowotworu Site	Liczby bezwzględne Absolute number	Współczynnik surowy Crude rate	Współczynnik standaryzowany Standardized rate	Wskaźnik struktury Percentage %
Województwo podkarpackie	2400	230,3	141,8	100,0
Powiat jasielski ogółem	117	206,7	127,1	100,0
Zgony na najczęstsze nowotwory złośliwe w powiecie jasielskim				
C34	31	54,8	30,6	26,5
C61	11	19,4	9,7	9,4
C18-C21	10	17,7	10,8	8,5
C25	8	14,1	9,0	6,8
C16	7	12,4	7,5	6,0

Rys.57 Umieralność na nowotwory złośliwe w latach 2004-2014, mężczyźni
 Fig.57 Cancer mortality in 2004-2014, males



POWIAT JASIELSKI/ POWIAT OF JASLO

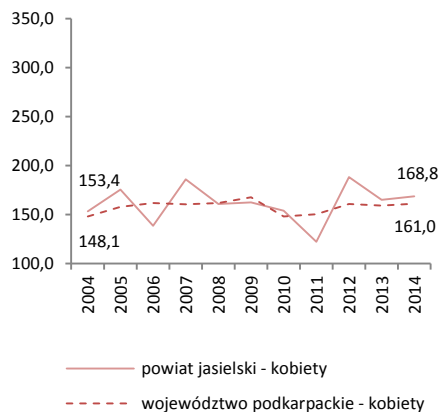
Tab.68 Umieralność na nowotwory złośliwe według układów narządowych u kobiet w powiecie jasielskim w 2014 roku
 Tab.68 Cancer mortality by main cancer groups, females, Jaslo poviat 2014

ICD-10	Umiejscowienie	Liczby bezwzględne Absolute number	Współczynnik surowy Crude rate	Współczynnik standaryzowany Standardized rate	% wszystkich nowotworów % of all cancers	% w grupie narządowej % in organ system	Site
C00-D09	Nowotwory złośliwe ogółem	99	168,8	80,2	100,0	-	All cancers
C00-D09 bez C44	Nowotwory złośliwe ogółem bez skóry	99	168,8	80,2	100,0	-	All cancers but skin
C00-C14	Warga, jama ustna i gardło	#	3,4	2,3	2,0	-	Lip, oral cavity and pharynx
C15-C26	Narządy trawienne	32	54,6	21,8	32,3	100,0	Digestiv organs
C18-C21	w tym: jelito grube	13	22,2	8,3	13,1	40,6	Colorectal cancers
C30-C39	Układ oddechowy i klatka piersiowa	15	25,6	13,6	15,2	100,0	Respiratory and intrathoracic organs
C30-C34	w tym: narządy oddechowe	15	25,6	13,6	15,2	100,0	Respiratory organs
C37-C39	klatka piersiowa	0	0,0	0,0	0,0	0,0	Intrathoracic organs
C40-C41	Kości i chrząstki stawowe	0	0,0	0,0	0,0	-	Bone and articular cartilage
C43-C44	Czerniak i inne nowotwory złośliwe skóry	3	5,1	2,1	3,0	0,0	Melanoma and other skin cancers
C43	w tym: czerniak	3	5,1	2,1	3,0	0,0	Melanoma
C45-C49	Międzybłonek i tkanki miękkie	0	0,0	0,0	0,0	-	Mesothelial and soft tissue
C50	Pierś	20	34,1	20,8	20,2	-	Breast
C51-C58	Żeńskie narządy płciowe	14	23,9	11,2	14,1	100,0	Female genital organs
C53-C54	w tym: macica	4	6,8	3,5	4,0	28,6	Uterus
C64-C68	Układ moczowy	4	6,8	2,2	4,0	-	Urinary tract
C69-C72	Oko, mózg i inne części centralnego systemu nerwowego	#	3,4	1,5	2,0	-	Eye, brain and other parts of central nervous system
C73-C75	Tarczycza i inne gruczoły wydzielania wewnętrznego	0	0,0	0,0	0,0	-	Thyroid and other endocrine glands
C76-C80	Nowotwory niedokładnie określone, wtórne i o nieokreślonym umiejscowieniu	3	5,1	2,0	3,0	-	Ill-defined, secondary and unspecified sites
C81-C96	Tkanka limfatyczna, krwiotwórcza i tkanki pokrewne	4	6,8	2,7	4,0	100,0	Stated or presumed to be primary, of lymphoid, haematopoietic and related tissue
C81	w tym: choroba Hodgkina	0	0,0	0,0	0,0	0,0	Hodgkin Disease
C82-C85, C96	chłoniaki niezziarnicze	#	1,7	0,3	1,0	25,0	Non-Hodgkin Disease
C91-C95	białaczki	#	1,7	1,0	1,0	25,0	Leukemias
D00-D09	Nowotwory in situ	0	0,0	0,0	0,0	-	In situ neoplasms

Tab.69 Zgony na najczęstsze nowotwory złośliwe u kobiet w powiecie jasielskim w 2014 roku
 Tab.69 Deaths from the leading cancer sites, females, Jaslo poviat 2014

Umiejscowienie nowotworu Site	Liczby bezwzględne Absolute number	Współczynnik surowy Crude rate	Współczynnik standaryzowany Standardized rate	Wskaźnik struktury Percentage %
Województwo podkarpackie	1749	161,0	76,8	100,0
Powiat jasielski ogółem	99	168,8	80,2	100,0
Zgony na najczęstsze nowotwory złośliwe w powiecie jasielskim				
C50	20	34,1	20,8	20,2
C34	15	25,6	13,6	15,2
C18-C21	13	22,2	8,3	13,1
C25	10	17,0	7,9	10,1
C56	9	15,3	6,1	9,1

Rys.58 Umieralność na nowotwory złośliwe w latach 2004-2014, kobiety
 Fig.58 Cancer mortality in 2004-2014, females



POWIAT KOLBUSZOWSKI/ POVIAT OF KOLBUSZOWA

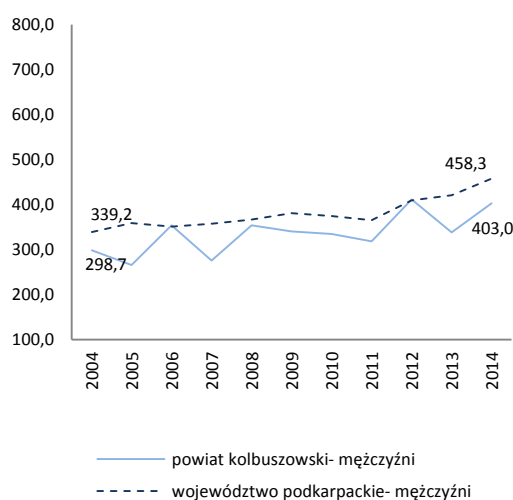
Tab.70 Zachorowalność na nowotwory złośliwe według układów narządowych u mężczyzn w powiecie kolbuszowskim w 2014 roku
 Tab.70 Cancer incidence by main cancer groups, males, Kolbuszowa poviats 2014

ICD-10	Umiejscowienie	Liczby bezwzględne Absolute number	Współczynnik surowy Crude rate	Współczynnik standaryzowany Standardized rate	% wszystkich nowotworów % of all cancers	% w grupie narządowej % in organ system	Site
C00-D09	Nowotwory złośliwe ogółem	126	403,0	285,3	100,0	-	All cancers
C00-D09 bez C44	Nowotwory złośliwe ogółem bez skóry	120	383,8	272,8	95,2	-	All cancers but skin
C00-C14	Wargi, jama ustna i gardło	6	19,2	12,5	4,8	-	Lip, oral cavity and pharynx
C15-C26	Narządy trawienne	28	89,6	64,6	22,2	100,0	Digestiv organs
C18-C21	w tym: jelito grube	16	51,2	36,2	12,7	57,1	Colorectal cancers
C30-C39	Układ oddechowy i klatka piersiowa	26	83,2	63,2	20,6	100,0	Respiratory and intrathoracic organs
C30-C34	w tym: narządy oddechowe	26	83,2	63,2	20,6	100,0	Respiratory organs
C37-C39	klatka piersiowa	0	0,0	0,0	0,0	0,0	Intrathoracic organs
C40-C41	Kości i chrząstki stawowe	0	0,0	0,0	0,0	-	Bone and articular cartilage
C43-C44	Czerniak i inne nowotwory złośliwe skóry	7	22,4	13,9	5,6	100,0	Melanoma and other skin cancers
C43	w tym: czerniak	#	3,2	1,4	0,8	14,3	Melanoma
C45-C49	Międzybłonek i tkanki miękkie	#	6,4	4,1	1,6	-	Mesothelial and soft tissue
C60-C63	Męskie narządy płciowe	24	76,8	56,0	19,0	100,0	Male genital organs
C61	w tym: gruczoł krokowy	24	76,8	56,0	19,0	100,0	Prostate
C64-C68	Układ moczowy	24	76,8	54,6	19,0	-	Urinary tract
C69-C72	Oko, mózg i inne części centralnego systemu nerwowego	#	3,2	1,4	0,8	-	Eye, brain and other parts of central nervous system
C73-C75	Tarczycza i inne gruczoły wydzielania wewnętrznego	0	0,0	0,0	0,0	-	Thyroid and other endocrine glands
C76-C80	Nowotwory niedokładnie określone, wtórne i o nieokreślonym umiejscowieniu	#	6,4	5,9	1,6	-	Ill-defined, secondary and unspecified sites
C81-C96	Tkanka limfatyczna, krwiotwórcza i tkanki pokrewne	5	16,0	9,2	4,0	100,0	Stated or presumed to be primary, of lymphoid, haematopoietic and related tissue
C81	w tym: choroba Hodgkina	0	0,0	0,0	0,0	0,0	Hodgkin Disease
C82-C85, C96	chłoniaki niezłaznicze	#	6,4	4,0	1,6	40,0	Non-Hodgkin Disease
C91-C95	białaczki	3	9,6	5,2	2,4	60,0	Leukemias
D00-D09	Nowotwory in situ	0	0,0	0,0	0,0	-	In situ neoplasms

Tab.71 Zachorowania na najczęstsze nowotwory złośliwe u mężczyzn w powiecie kolbuszowskim w 2014 roku
 Tab.71 The leading sites of new registered cancer, males, Kolbuszowa poviats 2014

Umiejscowienie nowotworu Site	Liczby bezwzględne Absolute number	Współczynnik surowy Crude rate	Współczynnik standaryzowany Standardized rate	Wskaźnik struktury Percentage %
Województwo podkarpackie	4777	458,3	309,4	100,0
Powiat kolbuszowski ogółem	126	403,0	285,3	100,0
Zachorowania na najczęstsze nowotwory złośliwe w powiecie kolbuszowskim				
C61	24	76,8	56,0	19,0
C34	23	73,6	55,5	18,3
C18-C21	16	51,2	36,2	12,7
C67	15	48,0	33,0	11,9
C64	9	28,8	21,6	7,1

Rys.59 Zachorowalność na nowotwory złośliwe w latach 2004-2014, mężczyźni
 Fig.59 Cancer incidence in 2003-2014, males



POWIAT KOLBUSZOWSKI/ POWIAT OF KOLBUSZOWA

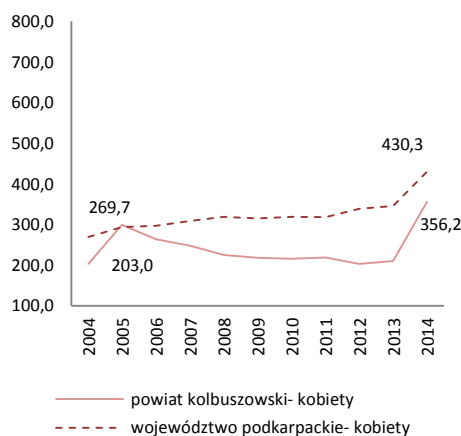
Tab.72 Zachorowalność na nowotwory złośliwe według układów narządowych u kobiet w powiecie kolbuszowskim w 2014 roku
Tab.72 Cancer incidence by main cancer groups, females, Kolbuszowa poviata 2014

ICD-10	Umiejscowienie	Liczby bezwzględne Absolute number	Współczynnik surowy Crude rate	Współczynnik standaryzowany Standardized rate	% wszystkich nowotworów % of all cancers	% w grupie narządowej % in organ system	Site
C00-D09	Nowotwory złośliwe ogółem	112	356,2	214,0	100,0	-	All cancers
C00-D09 bez C44	Nowotwory złośliwe ogółem bez skóry	95	302,1	185,6	84,8	-	All cancers but skin
C00-C14	Warga, jama ustna i gardło	#	6,4	5,2	1,8	-	Lip, oral cavity and pharynx
C15-C26	Narządy trawienne	26	82,7	43,1	23,2	100,0	Digestiv organs
C18-C21	w tym: jelito grube	15	47,7	26,1	13,4	57,7	Colorectal cancers
C30-C39	Układ oddechowy i klatka piersiowa	4	12,7	9,2	3,6	100,0	Respiratory and intrathoracic organs
C30-C34	w tym: narządy oddechowe	4	12,7	9,2	3,6	100,0	Respiratory organs
C37-C39	klatka piersiowa	0	0,0	0,0	0,0	0,0	Intrathoracic organs
C40-C41	Kości i chrząstki stawowe	0	0,0	0,0	0,0	-	Bone and articular cartilage
C43-C44	Czerniak i inne nowotwory złośliwe skóry	18	57,2	30,4	16,1	100,0	Melanoma and other skin cancers
C43	w tym: czerniak	#	3,2	2,0	0,9	5,6	Melanoma
C45-C49	Międzybłonek i tkanki miękkie	#	3,2	2,6	0,9	-	Mesothelial and soft tissue
C50	Pierś	18	57,2	35,4	16,1	-	Breast
C51-C58	Żeńskie narządy płciowe	22	70,0	47,0	19,6	100,0	Female genital organs
C53-C54	w tym: macica	16	50,9	32,8	14,3	72,7	Uterus
C64-C68	Układ moczowy	10	31,8	18,6	8,9	-	Urinary tract
C69-C72	Oko, mózg i inne części centralnego systemu nerwowego	#	6,4	3,7	1,8	-	Eye, brain and other parts of central nervous system
C73-C75	Tarczycza i inne gruczoły wydzielania wewnętrznego	#	3,2	2,4	0,9	-	Thyroid and other endocrine glands
C76-C80	Nowotwory niedokładnie określone, wtórne i o nieokreślonym umiejscowieniu	0	0,0	0,0	0,0	-	Ill-defined, secondary and unspecified sites
C81-C96	Tkanka limfatyczna, krwiotwórcza i tkanki pokrewne	8	25,4	16,6	7,1	100,0	Stated or presumed to be primary, of lymphoid, haematopoietic and related tissue
C81	w tym: choroba Hodgkina	3	9,5	10,0	2,7	37,5	Hodgkin Disease
C82-C85, C96	chłoniaki niezłośliwe	#	3,2	2,1	0,9	12,5	Non-Hodgkin Disease
C91-C95	białaczki	4	12,7	2,1	3,6	50,0	Leukemias
D00-D09	Nowotwory in situ	0	0,0	0,0	0,0	-	In situ neoplasms

Tab.73 Zachorowania na najczęstsze nowotwory złośliwe u kobiet w powiecie kolbuszowskim w 2014 roku
Tab.73 The leading sites of new registered cancer, females, Kolbuszowa poviata 2014

Umiejscowienie nowotworu Site	Liczby bezwzględne Absolute number	Współczynnik surowy Crude rate	Współczynnik standaryzowany Standardized rate	Wskaźnik struktury Percentage %
Województwo podkarpackie	4674	430,3	292,1	100,0
Powiat kolbuszowski ogółem	112	356,2	214,0	100,0
Zachorowania na najczęstsze nowotwory złośliwe w powiecie kolbuszowskim				
C50	18	57,2	35,4	16,1
C44	17	54,1	28,4	15,2
C18-C21	15	47,7	26,1	13,4
C54	11	35,0	19,7	9,8

Rys.60 Zachorowalność na nowotwory złośliwe w latach 2004-2014, kobiety
Fig.60 Cancer incidence in 2003-2014, females



POWIAT KOLBUSZOWSKI/ POWIAT OF KOLBUSZOWA

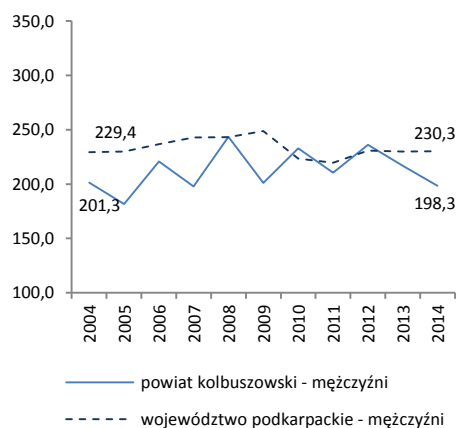
Tab.74 Umieralność na nowotwory złośliwe według układów narządowych u mężczyzn w powiecie kolbuszowskim w 2014 roku
 Tab.74 Cancer mortality by main cancer groups, males, Kolbuszowa poviat 2014

ICD-10	Umiejscowienie	Liczby bezwzględne Absolute number	Współczynnik surowy Crude rate	Współczynnik standaryzowany Standardized rate	% wszystkich nowotworów % of all cancers	% w grupie narządowej % in organ system	Site
C00-D09	Nowotwory złośliwe ogółem	62	198,3	125,0	100,0	-	All cancers
C00-D09 bez C44	Nowotwory złośliwe ogółem bez skóry	62	198,3	125,0	100,0	-	All cancers but skin
C00-C14	Warga, jama ustna i gardło	5	16,0	11,6	8,1	-	Lip, oral cavity and pharynx
C15-C26	Narządy trawienne	22	70,4	44,4	35,5	100,0	Digestiv organs
C18-C21	w tym: jelito grube	9	28,8	16,6	14,5	40,9	Colorectal cancers
C30-C39	Układ oddechowy i klatka piersiowa	16	51,2	33,0	25,8	100,0	Respiratory and intrathoracic organs
C30-C34	w tym: narządy oddechowe	16	51,2	33,0	25,8	100,0	Respiratory organs
C37-C39	klatka piersiowa	0	0,0	0,0	0,0	0,0	Intrathoracic organs
C40-C41	Kości i chrząstki stawowe	0	0,0	0,0	0,0	-	Bone and articular cartilage
C43-C44	Czerniak i inne nowotwory złośliwe skóry	#	3,2	2,6	1,6	100,0	Melanoma and other skin cancers
C43	w tym: czerniak	#	3,2	1,1	1,6	100,0	Melanoma
C45-C49	Międzybłonek i tkanki miękkie	0	0,0	0,0	0,0	-	Mesothelial and soft tissue
C60-C63	Męskie narządy płciowe	6	19,2	10,5	9,7	100,0	Male genital organs
C61	w tym: gruczoł krokowy	5	16,0	9,4	8,1	83,3	Prostate
C64-C68	Układ moczowy	4	12,8	9,9	6,5	-	Urinary tract
C69-C72	Oko, mózg i inne części centralnego systemu nerwowego	3	9,6	4,9	4,8	-	Eye, brain and other parts of central nervous system
C73-C75	Tarczycza i inne gruczoły wydzielania wewnętrznego	0	0,0	0,0	0,0	-	Thyroid and other endocrine glands
C76-C80	Nowotwory niedokładnie określone, wtórne i o nieokreślonym umiejscowieniu	#	3,2	1,1	1,6	-	Ill-defined, secondary and unspecified sites
C81-C96	Tkanka limfatyczna, krwiotwórcza i tkanki pokrewne	4	12,8	7,1	6,5	0,0	Stated or presumed to be primary, of lymphoid, haematopoietic and related tissue
C81	w tym: choroba Hodgkina	0	0,0	0,0	0,0	0,0	Hodgkin Disease
C82-C85, C96	chłoniaki niezajrnicze	3	9,6	5,7	4,8	0,0	Non-Hodgkin Disease
C91-C95	białaczki	3	3,2	1,4	1,6	0,0	Leukemias
D00-D09	Nowotwory in situ	0	0,0	0,0	0,0	0,0	In situ neoplasms

Tab.75 Zgony na najczęstsze nowotwory złośliwe u mężczyzn w powiecie kolbuszowskim w 2014 roku
 Tab.75 Deaths from the leading cancer sites, males, Kolbuszowa poviat 2014

Umiejscowienie nowotworu Site	Liczby bezwzględne Absolute number	Współczynnik surowy Crude rate	Współczynnik standaryzowany Standardized rate	Wskaźnik struktury Percentage %
Województwo podkarpackie	2400	230,3	141,8	100,0
Powiat kolbuszowski ogółem	62	198,3	125,0	100,0
Zgony na najczęstsze nowotwory złośliwe w powiecie kolbuszowskim				
C34	15	48,0	30,5	24,2
C18-C21	9	28,8	16,6	14,5
C16	5	16,0	8,5	8,1
C20	5	16,0	8,4	8,1
C61	5	16,0	9,4	8,1

Rys.61 Umieralność na nowotwory złośliwe w latach 2004-2014, mężczyźni
 Fig.61 Cancer mortality in 2004-2014, males



POWIAT KOLBUSZOWSKI/ POWIAT OF KOLBUSZOWA

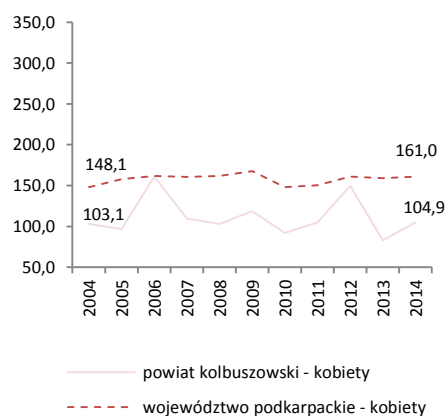
Tab.76 Umieralność na nowotwory złośliwe według układów narządowych u kobiet w powiecie kolbuszowskim w 2014 roku
 Tab.76 Cancer mortality by main cancer groups, females, Kolbuszowa poviata 2014

ICD-10	Umiejscowienie	Liczby bezwzględne Absolute number	Współczynnik surowy Crude rate	Współczynnik standaryzowany Standardized rate	% wszystkich nowotworów % of all cancers	% w grupie narządowej % in organ system	Site
C00-D09	Nowotwory złośliwe ogółem	33	104,9	48,7	100,0	-	All cancers
C00-D09 bez C44	Nowotwory złośliwe ogółem bez skóry	33	104,9	48,7	100,0	-	All cancers but skin
C00-C14	Warga, jama ustna i gardło	0	0,0	0,0	0,0	-	Lip, oral cavity and pharynx
C15-C26	Narządy trawienne	14	44,5	14,5	42,4	100,0	Digestiv organs
C18-C21	w tym: jelito grube	7	22,3	7,4	21,2	50,0	Colorectal cancers
C30-C39	Układ oddechowy i klatka piersiowa	4	12,7	9,2	12,1	100,0	Respiratory and intrathoracic organs
C30-C34	w tym: narządy oddechowe	4	12,7	9,2	12,1	100,0	Respiratory organs
C37-C39	klatka piersiowa	0	0,0	0,0	0,0	0,0	Intrathoracic organs
C40-C41	Kości i chrząstki stawowe	0	0,0	0,0	0,0	-	Bone and articular cartilage
C43-C44	Czerniak i inne nowotwory złośliwe skóry	#	3,2	0,7	3,0	100,0	Melanoma and other skin cancers
C43	w tym: czerniak	#	3,2	0,7	3,0	100,0	Melanoma
C45-C49	Międzybłonek i tkanki miękkie	#	3,2	2,1	3,0	-	Mesothelial and soft tissue
C50	Pierś	5	15,9	8,2	15,2	-	Breast
C51-C58	Żeńskie narządy płciowe	3	9,5	3,5	9,1	100,0	Female genital organs
C53-C54	w tym: macica	#	6,4	3,0	6,1	66,7	Uterus
C64-C68	Układ moczowy	#	6,4	4,2	6,1	-	Urinary tract
C69-C72	Oko, mózg i inne części centralnego systemu nerwowego	#	3,2	2,2	3,0	-	Eye, brain and other parts of central nervous system
C73-C75	Tarczycza i inne gruczoły wydzielania wewnętrznego	0	0,0	0,0	0,0	-	Thyroid and other endocrine glands
C76-C80	Nowotwory niedokładnie określone, wtórne i o nieokreślonym umiejscowieniu	#	3,2	2,0	3,0	-	Ill-defined, secondary and unspecified sites
C81-C96	Tkanka limfatyczna, krwiotwórcza i tkanki pokrewne	#	3,2	2,0	3,0	100,0	Stated or presumed to be primary, of lymphoid, haematopoietic and related tissue
C81	w tym: choroba Hodgkina	0	0,0	0,0	0,0	0,0	Hodgkin Disease
C82-C85, C96	chłoniaki niezziarnicze	0	0,0	0,0	0,0	0,0	Non-Hodgkin Disease
C91-C95	białaczki	#	3,2	2,0	3,0	0,0	Leukemias
D00-D09	Nowotwory in situ	0	0,0	0,0	0,0	-	In situ neoplasms

Tab.77 Zgony na najczęstsze nowotwory złośliwe u kobiet w powiecie kolbuszowskim w 2014 roku
 Tab.77 Deaths from the leading cancer sites, females, Kolbuszowa poviata 2014

Umiejscowienie nowotworu Site	Liczby bezwzględne Absolute number	Współczynnik surowy Crude rate	Współczynnik standaryzowany Standardized rate	Wskaźnik struktury Percentage %
Województwo podkarpackie	1749	161,0	76,8	100,0
Powiat kolbuszowski ogółem	33	104,9	48,7	100,0
Zgony na najczęstsze nowotwory złośliwe w powiecie kolbuszowskim				
C18-C21	7	22,3	7,4	21,2
C50	5	15,9	8,2	15,2

Rys.62 Umieralność na nowotwory złośliwe w latach 2004-2014, kobiety
 Fig.62 Cancer mortality in 2004-2014, females



POWIAT KROŚNIĘŃSKI/ POWIAT OF KROSNO

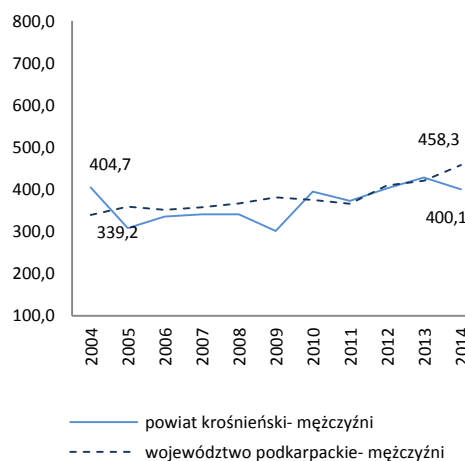
Tab.78 Zachorowalność na nowotwory złośliwe według układów narządowych u mężczyzn w powiecie krośnieńskim w 2014 roku
Tab.78 Cancer incidence by main cancer groups, males, Krosno poviats 2014

ICD-10	Umiejscowienie	Liczby bezwzględne Absolute number	Współczynnik surowy Crude rate	Współczynnik standaryzowany Standardized rate	% wszystkich nowotworów % of all cancers	% w grupie narządowej % in organ system	Site
C00-D09	Nowotwory złośliwe ogółem	220	400,1	267,5	100,0	--	All cancers
C00-D09 bez C44	Nowotwory złośliwe ogółem bez skóry	208	378,2	253,0	94,5	-	All cancers but skin
C00-C14	Wargę, jamę ustną i gardło	9	16,4	9,6	4,1	-	Lip, oral cavity and pharynx
C15-C26	Narządy trawienne	53	96,4	60,1	24,1	100,0	Digestiv organs
C18-C21	w tym: jelito grube	28	50,9	29,4	12,7	52,8	Colorectal cancers
C30-C39	Układ oddechowy i klatka piersiowa	46	83,7	56,5	20,9	100,0	Respiratory and intrathoracic organs
C30-C34	w tym: narządy oddechowe	46	83,7	56,5	20,9	100,0	Respiratory organs
C37-C39	klatka piersiowa	0	0,0	0	0,0	0,0	Intrathoracic organs
C40-C41	Kości i chrząstki stawowe	#	3,6	2,6	0,9	-	Bone and articular cartilage
C43-C44	Czerniak i inne nowotwory złośliwe skóry	18	32,7	23,0	8,2	100,0	Melanoma and other skin cancers
C43	w tym: czerniak	6	10,9	8,5	2,7	16,7	Melanoma
C45-C49	Międzybłonek i tkanki miękkie	#	3,6	3,7	0,9	-	Mesothelial and soft tissue
C60-C63	Męskie narządy płciowe	36	65,5	43,5	16,4	100,0	Male genital organs
C61	w tym: gruczoł krokowy	33	60,0	39,4	15,0	91,7	Prostate
C64-C68	Układ moczowy	25	45,5	28,9	11,4	-	Urinary tract
C69-C72	Oko, mózg i inne części centralnego systemu nerwowego	4	7,3	4,7	1,8	-	Eye, brain and other parts of central nervous system
C73-C75	Tarczycę i inne gruczoły wydzielania wewnętrznego	4	7,3	4,1	1,8	-	Thyroid and other endocrine glands
C76-C80	Nowotwory niedokładnie określone, wtórne i o nieokreślonym umiejscowieniu	8	14,5	10,7	3,6	-	Ill-defined, secondary and unspecified sites
C81-C96	Tkanka limfatyczna, krwiotwórcza i tkanki pokrewne	10	18,2	15,2	4,5	100,0	Stated or presumed to be primary, of lymphoid, haematopoietic and related tissue
C81	w tym: choroba Hodgkina	#	1,8	2,4	0,5	10,0	Hodgkin Disease
C82-C85, C96	chłoniaki niezłośliwe	3	5,5	4,3	1,4	30,0	Non-Hodgkin Disease
C91-C95	białaczki	4	7,3	6,0	1,8	40,0	Leukemias
D00-D09	Nowotwory in situ	3	5,5	3,6	1,4	-	In situ neoplasms

Tab.79 Zachorowania na najczęstsze nowotwory złośliwe u mężczyzn w powiecie krośnieńskim w 2014 roku
Tab.79 The leading sites of new registered cancer, males, Krosno poviats 2014

Umiejscowienie nowotworu Site	Liczby bezwzględne Absolute number	Współczynnik surowy Crude rate	Współczynnik standaryzowany Standardized rate	Wskaźnik struktury Percentage %
Województwo podkarpackie	4777	458,3	309,4	100,0
Powiat krośnieński ogółem	220	400,1	267,5	100,0
Zachorowania na najczęstsze nowotwory złośliwe w powiecie krośnieńskim				
C34	42	76,4	51,5	19,1
C61	33	60,0	39,4	15,0
C18-C21	28	50,9	29,4	12,7
C64	13	23,6	15,7	5,9

Rys.63 Zachorowalność na nowotwory złośliwe w latach 2004-2014, mężczyźni
Fig.63 Cancer incidence in 2003-2014, males



POWIAT KROŚNIEŃSKI/ POWIAT OF KROSNO

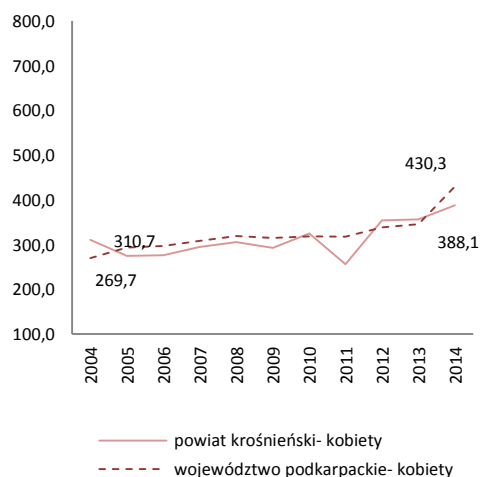
Tab.80 Zachorowalność na nowotwory złośliwe według układów narządowych u kobiet w powiecie krośnieńskim w 2014 roku
Tab.80 Cancer incidence by main cancer groups, females, Krosno poviat 2014

ICD-10	Umiejscowienie	Liczby bezwzględne Absolute number	Współczynnik surowy Crude rate	Współczynnik standaryzowany Standardized rate	% wszystkich nowotworów % of all cancers	% w grupie narządowej % in organ system	Site
C00-D09	Nowotwory złośliwe ogółem	221	388,1	221,9	100,0	-	All cancers
C00-D09 bez C44	Nowotwory złośliwe ogółem bez skóry	206	361,7	207,9	93,2	-	All cancers but skin
C00-C14	Warga, jama ustna i gardło	3	5,3	3,4	1,4	-	Lip, oral cavity and pharynx
C15-C26	Narządy trawienne	48	84,3	37,8	21,7	100,0	Digestiv organs
C18-C21	w tym: jelito grube	26	45,7	21,6	11,8	54,2	Colorectal cancers
C30-C39	Układ oddechowy i klatka piersiowa	15	26,3	11,4	6,8	100,0	Respiratory and intrathoracic organs
C30-C34	w tym: narządy oddechowe	15	26,3	11,4	6,8	100,0	Respiratory organs
C37-C39	klatka piersiowa	0	0,0	0,0	0,0	0,0	Intrathoracic organs
C40-C41	Kości i chrząstki stawowe	0	0,0	0,0	0,0	-	Bone and articular cartilage
C43-C44	Czerniak i inne nowotwory złośliwe skóry	17	29,9	16,2	7,7	100,0	Melanoma and other skin cancers
C43	w tym: czerniak	#	1,8	2,2	0,5	5,9	Melanoma
C45-C49	Międzybłonek i tkanki miękkie	#	1,8	1,1	0,5	-	Mesothelial and soft tissue
C50	Pierś	51	89,6	57,6	23,1	-	Breast
C51-C58	Żeńskie narządy płciowe	43	75,5	47,2	19,5	100,0	Female genital organs
C53-C54	w tym: macica	32	56,2	34,6	14,5	74,4	Uterus
C64-C68	Układ moczowy	11	19,3	13,2	5,0	-	Urinary tract
C69-C72	Oko, mózg i inne części centralnego systemu nerwowego	#	3,5	1,4	0,9	-	Eye, brain and other parts of central nervous system
C73-C75	Tarczycza i inne gruczoły wydzielania wewnętrznego	7	12,3	9,3	3,2	-	Thyroid and other endocrine glands
C76-C80	Nowotwory niedokładnie określone, wtórne i o nieokreślonym umiejscowieniu	5	8,8	4,6	2,3	-	Ill-defined, secondary and unspecified sites
C81-C96	Tkanka limfatyczna, krwiotwórcza i tkanki pokrewne	13	22,8	11,7	5,9	100,0	Stated or presumed to be primary, of lymphoid, haematopoietic and related tissue
C81	w tym: choroba Hodgkina	0	0,0	0,0	0,0	0,0	Hodgkin Disease
C82-C85, C96	chłoniaki niezłośliwe	#	3,5	1,6	0,9	15,4	Non-Hodgkin Disease
C91-C95	białaczki	9	15,8	9,5	4,1	69,2	Leukemias
D00-D09	Nowotwory in situ	5	8,8	7,0	2,3	-	In situ neoplasms

Tab.81 Zachorowania na najczęstsze nowotwory złośliwe u kobiet w powiecie krośnieńskim w 2014 roku
Tab.81 The leading sites of new registered cancer, females, Krosno poviat 2014

Umiejscowienie nowotworu Site	Liczby bezwzględne Absolute number	Współczynnik surowy Crude rate	Współczynnik standaryzowany Standardized rate	Wskaźnik struktury Percentage %
Województwo podkarpackie	4674	430,3	292,1	100,0
Powiat krośnieński ogółem	221	388,1	221,9	100,0
Zachorowania na najczęstsze nowotwory złośliwe w powiecie krośnieńskim				
C50	51	89,6	57,6	23,1
C18-C21	26	45,7	21,6	11,8
C54	20	35,1	20,5	9,0
C34	15	26,3	11,4	6,8
C44	15	26,3	14,0	6,8

Rys.64 Zachorowalność na nowotwory złośliwe w latach 2004-2014, kobiety
Fig.64 Cancer incidence in 2003-2014, females



POWIAT KROŚNIEŃSKI/ POWIAT OF KROSNO

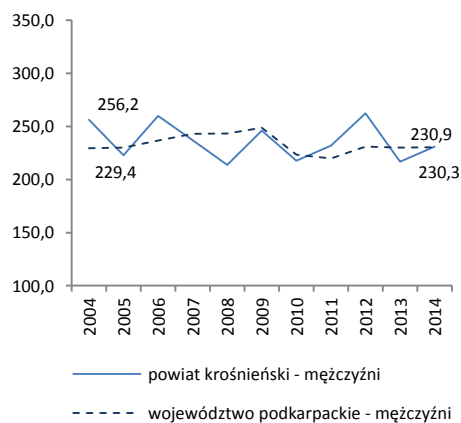
Tab.82 Umieralność na nowotwory złośliwe według układów narządowych u mężczyzn w powiecie krośnieńskim w 2014 roku
Tab.82 Cancer mortality by main cancer groups, males, Krosno powiat 2014

ICD-10	Umiejscowienie	Liczby bezwzględne Absolute number	Współczynnik surowy Crude rate	Współczynnik standaryzowany Standardized rate	% wszystkich nowotworów % of all cancers	% w grupie narządowej % in organ system	Site
C00-D09	Nowotwory złośliwe ogółem	127	230,9	147,0	100,0	-	All cancers
C00-D09 bez C44	Nowotwory złośliwe ogółem bez skóry	127	230,9	147,0	100,0	-	All cancers but skin
C00-C14	Warga, jama ustna i gardło	3	5,5	4,1	2,4	-	Lip, oral cavity and pharynx
C15-C26	Narządy trawienne	35	63,6	40,3	27,6	100,0	Digestiv organs
C18-C21	w tym: jelito grube	13	23,6	14,0	10,2	37,1	Colorectal cancers
C30-C39	Układ oddechowy i klatka piersiowa	45	81,8	54,4	35,4	100,0	Respiratory and intrathoracic organs
C30-C34	w tym: narządy oddechowe	45	81,8	54,4	35,4	100,0	Respiratory organs
C37-C39	klatka piersiowa	0	0,0	0,0	0,0	0,0	Intrathoracic organs
C40-C41	Kości i chrząstki stawowe	0	0,0	0,0	0,0	-	Bone and articular cartilage
C43-C44	Czerniak i inne nowotwory złośliwe skóry	3	5,5	4,4	2,4	100,0	Melanoma and other skin cancers
C43	w tym: czerniak	3	5,5	4,4	2,4	100,0	Melanoma
C45-C49	Międzybłonek i tkanki miękkie	#	1,8	0,8	0,8	-	Mesothelial and soft tissue
C60-C63	Męskie narządy płciowe	14	25,5	13,5	11,0	100,0	Male genital organs
C61	w tym: gruczoł krokowy	14	25,5	13,5	11,0	100,0	Prostate
C64-C68	Układ moczowy	15	27,3	17,5	11,8	-	Urinary tract
C69-C72	Oko, mózg i inne części centralnego systemu nerwowego	4	7,3	3,9	3,1	-	Eye, brain and other parts of central nervous system
C73-C75	Tarczycza i inne gruczoły wydzielania wewnętrznego	0	0,0	0,0	0,0	-	Thyroid and other endocrine glands
C76-C80	Nowotwory niedokładnie określone, wtórne i o nieokreślonym umiejscowieniu	4	7,3	4,9	3,1	-	Ill-defined, secondary and unspecified sites Stated or presumed to be primary, of lymphoid, haematopoietic and related tissue
C81-C96	Tkanka limfatyczna, krwiotwórcza i tkanki pokrewne	7	12,7	7,2	5,5	100,0	Hodgkin Disease Non-Hodgkin Disease Leukemias
C81	w tym: choroba Hodgkina	0	0,0	0,0	0,0	0,0	Hodgkin Disease
C82-C85, C96	chłoniaki niezmiernicze	#	3,6	1,9	1,6	28,6	Non-Hodgkin Disease
C91-C95	białaczki	#	3,6	2,7	1,6	28,6	Leukemias
D00-D09	Nowotwory in situ	0	0,0	0,0	0,0	0,0	In situ neoplasms

Tab.83 Zgony na najczęstsze nowotwory złośliwe u mężczyzn w powiecie krośnieńskim w 2014 roku
Tab.83 Deaths from the leading cancer sites sites, males Krosno powiat 2014

Umiejscowienie nowotworu Site	Liczby bezwzględne Absolute number	Współczynnik surowy Crude rate	Współczynnik standaryzowany Standardized rate	Wskaźnik struktury Percentage %
Województwo podkarpackie	2400	230,3	141,8	100,0
Powiat krośnieński ogółem	127	230,9	147,0	100,0
Zgony na najczęstsze nowotwory złośliwe w powiecie krośnieńskim				
C34	43	78,2	52,4	33,9
C61	14	25,5	13,5	11,0
C18-C21	13	23,6	14,0	10,2
C64	8	14,5	9,7	6,3
C25	7	12,7	7,9	5,5

Rys.65 Umieralność na nowotwory złośliwe w latach 2004-2014, mężczyźni
Fig.65 Cancer mortality in 2004-2014, males



POWIAT KROŚNIĘŃSKI/ POWIAT OF KROSNO

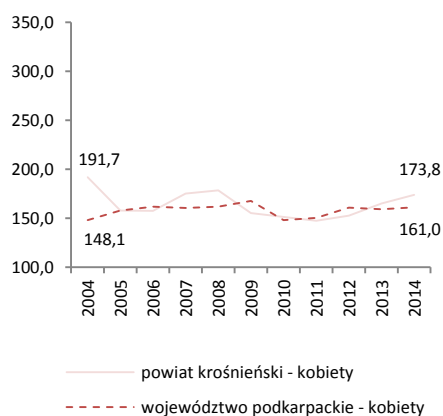
Tab.84 Umieralność na nowotwory złośliwe według układów narządowych u kobiet w powiecie krośnieńskim w 2014 roku
Tab.84 Cancer mortality by main cancer groups, females, Krosno poviats 2014

ICD-10	Umiejscowienie	Liczby bezwzględne Absolute number	Współczynnik surowy Crude rate	Współczynnik standaryzowany Standardized rate	% wszystkich nowotworów % of all cancers	% w grupie narządowej % in organ system	Site
C00-D09	Nowotwory złośliwe ogółem	99	173,8	72,2	100,0	-	All cancers
C00-D09 bez C44	Nowotwory złośliwe ogółem bez skóry	99	173,8	72,2	100,0	-	All cancers but skin
C00-C14	Warga, jama ustna i gardło	#	1,8	0,3	1,0	-	Lip, oral cavity and pharynx
C15-C26	Narządy trawienne	33	57,9	22,8	33,3	100,0	Digestiv organs
C18-C21	w tym: jelito grube	14	24,6	7,7	14,1	42,4	Colorectal cancers
C30-C39	Układ oddechowy i klatka piersiowa	15	26,3	12,1	15,2	100,0	Respiratory and intrathoracic organs
C30-C34	w tym: narządy oddechowe	14	24,6	10,9	14,1	93,3	Respiratory organs
C37-C39	klatka piersiowa	#	1,8	1,1	1,0	6,7	Intrathoracic organs
C40-C41	Kości i chrząstki stawowe	#	1,8	0,3	1,0	-	Bone and articular cartilage
C43-C44	Czerniak i inne nowotwory złośliwe skóry	4	7,0	2,8	4,0	100,0	Melanoma and other skin cancers
C43	w tym: czerniak	4	7,0	2,8	4,0	100,0	Melanoma
C45-C49	Międzybłonek i tkanki miękkie	#	3,5	1,8	2,0	-	Mesothelial and soft tissue
C50	Pierś	11	19,3	8,9	11,1	-	Breast
C51-C58	Żeńskie narządy płciowe	15	26,3	13,0	15,2	100,0	Female genital organs
C53-C54	w tym: macica	5	8,8	2,5	5,1	33,3	Uterus
C64-C68	Układ moczowy	5	8,8	1,6	5,1	-	Urinary tract
C69-C72	Oko, mózg i inne części centralnego systemu nerwowego	#	3,5	1,3	2,0	-	Eye, brain and other parts of central nervous system
C73-C75	Tarczycza i inne gruczoły wydzielania wewnętrznego	0	0,0	0,0	0,0	-	Thyroid and other endocrine glands
C76-C80	Nowotwory niedokładnie określone, wtórne i o nieokreślonym umiejscowieniu	5	8,8	2,3	5,1	-	Ill-defined, secondary and unspecified sites
C81-C96	Tkanka limfatyczna, krwiotwórcza i tkanki pokrewne	5	8,8	4,9	5,1	100,0	Stated or presumed to be primary, of lymphoid, haematopoietic and related tissue
C81	w tym: choroba Hodgkina	0	0,0	0,0	0,0	0,0	Hodgkin Disease
C82-C85, C96	chłoniaki niezziarnicze	#	3,5	1,9	2,0	40,0	Non-Hodgkin Disease
C91-C95	białaczki	3	5,3	3,0	3,0	60,0	Leukemias
D00-D09	Nowotwory in situ	0	0,0	0,0	0,0	-	In situ neoplasms

Tab.85 Zgony na najczęstsze nowotwory złośliwe u kobiet w powiecie krośnieńskim w 2014 roku
Tab.85 Deaths from the leading cancer sites, females Krosno poviats 2014

Umiejscowienie nowotworu Site	Liczby bezwzględne Absolute number	Współczynnik surowy Crude rate	Współczynnik standaryzowany Standardized rate	Wskaźnik struktury Percentage %
Województwo podkarpackie	1749	161,0	76,8	100,0
Powiat krośnieński ogółem	99	173,8	72,2	100,0
Zgony na najczęstsze nowotwory złośliwe w powiecie krośnieńskim				
C18-C21	14	24,6	7,7	14,1
C34	12	21,1	9,4	12,1
C50	11	19,3	8,9	11,1
C56	9	15,8	9,5	9,1
C25	7	12,3	6,3	7,1

Rys.66 Umieralność na nowotwory złośliwe w latach 2004-2014, kobiety
Fig.66 Cancer mortality in 2004-2014, females



POWIAT LEŻAJSKI/ POVIAT OF LEZAJSK

Tab.86 Zachorowalność na nowotwory złośliwe według układów narządowych u mężczyzn w powiecie leżajskim w 2014 roku
 Tab.86 Cancer incidence by main cancer groups, males, Lezajsk poviats 2014

ICD-10	Umiejscowienie	Liczby bezwzględne Absolute number	Współczynnik surowy Crude rate	Współczynnik standaryzowany Standardized rate	% wszystkich nowotworów % of all cancers	% w grupie narządowej % in organ system	Site
C00-D09	Nowotwory złośliwe ogółem	177	511,9	334,5	100,0	-	All cancers
C00-D09 bez C44	Nowotwory złośliwe ogółem bez skóry	162	468,5	309,0	91,5	-	All cancers but skin
C00-C14	Wargi, jama ustna i gardło	8	23,1	15,3	4,5	-	Lip, oral cavity and pharynx
C15-C26	Narządy trawienne	41	118,6	72,9	23,2	100,0	Digestiv organs
C18-C21	w tym: jelito grube	25	72,3	43,3	14,1	61,0	Colorectal cancers
C30-C39	Układ oddechowy i klatka piersiowa	28	81,0	55,0	15,8	100,0	Respiratory and intrathoracic organs
C30-C34	w tym: narządy oddechowe	27	78,1	52,7	15,3	96,4	Respiratory organs
C37-C39	klatka piersiowa	#	2,9	2,3	0,6	3,6	Intrathoracic organs
C40-C41	Kości i chrząstki stawowe	#	2,9	1,3	0,6	-	Bone and articular cartilage
C43-C44	Czerniak i inne nowotwory złośliwe skóry	19	54,9	34,0	10,7	100,0	Melanoma and other skin cancers
C43	w tym: czerniak	4	11,6	8,5	2,3	21,0	Melanoma
C45-C49	Międzybłonek i tkanki miękkie	#	2,9	2,0	0,6	-	Mesothelial and soft tissue
C60-C63	Męskie narządy płciowe	28	81,0	52,7	15,8	100,0	Male genital organs
C61	w tym: gruczoł krokowy	27	78,1	51,7	15,3	96,4	Prostate
C64-C68	Układ moczowy	27	78,1	49,9	15,3	-	Urinary tract
C69-C72	Oko, mózg i inne części centralnego systemu nerwowego	7	20,2	18,8	4,0	-	Eye, brain and other parts of central nervous system
C73-C75	Tarczycy i inne gruczoły wydzielania wewnętrznego	6	17,4	13,5	3,4	-	Thyroid and other endocrine glands
C76-C80	Nowotwory niedokładnie określone, wtórne i o nieokreślonym umiejscowieniu	#	5,8	3,3	1,1	-	Ill-defined, secondary and unspecified sites
C81-C96	Tkanka limfatyczna, krwiotwórcza i tkanki pokrewne	6	17,4	9,4	3,4	100,0	Stated or presumed to be primary, of lymphoid, haematopoietic and related tissue
C81	w tym: choroba Hodgkina	#	2,9	2,0	0,6	16,7	Hodgkin Disease
C82-C85, C96	chłoniaki niezłośliwe	4	11,6	5,4	2,3	25,0	Non-Hodgkin Disease
C91-C95	białaczki	0	0,0	0,0	0,0	0,0	Leukemias
D00-D09	Nowotwory in situ	3	8,7	6,4	1,7	-	In situ neoplasms

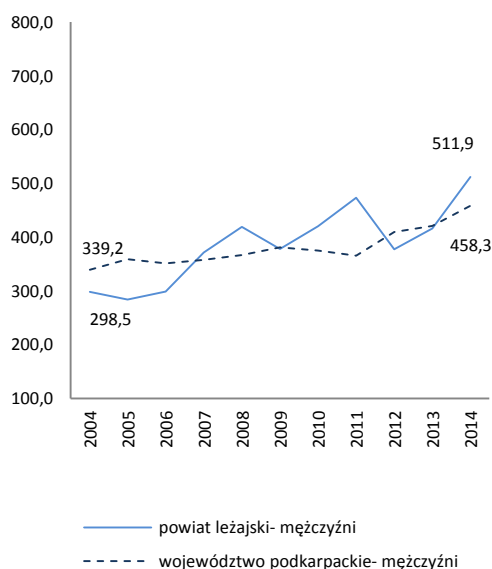
Tab.87 Zachorowania na najczęstsze nowotwory złośliwe u mężczyzn w powiecie leżajskim w 2014 roku

Tab.87 The leading sites of new registered cancer, males, Lezajsk poviats 2014

Umiejscowienie nowotworu Site	Liczby bezwzględne Absolute number	Współczynnik surowy Crude rate	Współczynnik standaryzowany Standardized rate	Wskaźnik struktury Percentage %
Województwo podkarpackie	4777	458,3	309,4	100,0
Powiat leżajski ogółem	177	511,9	334,5	100,0
Zachorowania na najczęstsze nowotwory złośliwe w powiecie leżajskim				
C61	27	78,1	51,7	15,3
C18-C21	25	72,3	43,3	14,1
C34	26	75,2	51,0	14,7
C44	15	43,4	25,6	8,5
C64	13	37,6	25,1	7,3
C67	13	37,6	22,6	7,3

Rys.67 Zachorowalność na nowotwory złośliwe w latach 2004-2014, mężczyźni

Fig.67 Cancer incidence in 2003-2014, males



POWIAT LEŻAJSKI/ POVIAT OF LEZAJSK

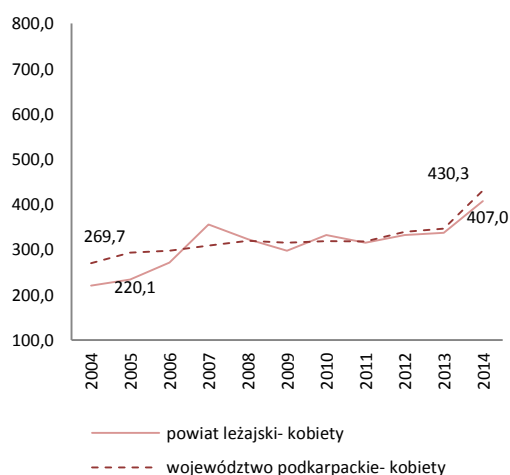
Tab.88 Zachorowalność na nowotwory złośliwe według układów narządowych u kobiet w powiecie leżajskim w 2014 roku
Tab.88 Cancer incidence by main cancer groups, females, Lezajsk poviat 2014

ICD-10	Umiejscowienie	Liczby bezwzględne Absolute number	Współczynnik surowy Crude rate	Współczynnik standaryzowany Standardized rate	% wszystkich nowotworów % of all cancers	% w grupie narządowej % in organ system	Site
C00-D09	Nowotwory złośliwe ogółem	144	407,0	222,9	100,0	-	All cancers
C00-D09 bez C44	Nowotwory złośliwe ogółem bez skóry	130	367,4	203,1	90,3	-	All cancers but skin
C00-C14	Warga, jama ustna i gardło	6	17,0	11,8	4,2	-	Lip, oral cavity and pharynx
C15-C26	Narządy trawienne	28	79,1	33,0	19,4	100,0	Digestiv organs
C18-C21	w tym: jelito grube	13	36,7	17,4	9,0	46,4	Colorectal cancers
C30-C39	Układ oddechowy i klatka piersiowa	12	33,9	16,0	8,3	100,0	Respiratory and intrathoracic organs
C30-C34	w tym: narządy oddechowe	12	33,9	16,0	8,3	100,0	Respiratory organs
C37-C39	klatka piersiowa	0	0,0	0,0	0,0	0,0	Intrathoracic organs
C40-C41	Kości i chrząstki stawowe	0	0,0	0,0	0,0	-	Bone and articular cartilage
C43-C44	Czerniak i inne nowotwory złośliwe skóry	18	50,9	29,6	12,5	100,0	Melanoma and other skin cancers
C43	w tym: czerniak	4	11,3	9,8	2,8	22,2	Melanoma
C45-C49	Międzybłonek i tkanki miękkie	3	8,5	5,4	2,1	-	Mesothelial and soft tissue
C50	Pierś	21	59,4	39,2	14,6	-	Breast
C51-C58	Żeńskie narządy płciowe	26	73,5	40,4	18,1	100,0	Female genital organs
C53-C54	w tym: macica	16	45,2	22,7	11,1	61,5	Uterus
C64-C68	Układ moczowy	8	22,6	11,9	5,6	-	Urinary tract
C69-C72	Oko, mózg i inne części centralnego systemu nerwowego	4	11,3	11,7	2,8	-	Eye, brain and other parts of central nervous system
C73-C75	Tarczycza i inne gruczoły wydzielania wewnętrznego	5	14,1	9,3	3,5	-	Thyroid and other endocrine glands
C76-C80	Nowotwory niedokładnie określone, wtórne i o nieokreślonym umiejscowieniu	3	8,5	2,0	2,1	-	Ill-defined, secondary and unspecified sites
C81-C96	Tkanka limfatyczna, krwiotwórcza i tkanki pokrewne	7	19,8	8,7	4,9	100,0	Stated or presumed to be primary, of lymphoid, haematopoietic and related tissue
C81	w tym: choroba Hodgkina	#	5,7	4,5	1,4	28,6	Hodgkin Disease
C82-C85, C96	chłoniaki niezłośliwe	3	8,5	1,6	2,1	42,9	Non-Hodgkin Disease
C91-C95	białaczki	#	2,8	1,9	0,7	14,3	Leukemias
D00-D09	Nowotwory in situ	3	8,5	3,8	2,1	-	In situ neoplasms

Tab.89 Zachorowania na najczęstsze nowotwory złośliwe u kobiet w powiecie leżajskim w 2014 roku
Tab. 89 The leading sites of new registered cancer, females, Lezajsk poviat 2014

Umiejscowienie nowotworu Site	Liczby bezwzględne Absolute number	Współczynnik surowy Crude rate	Współczynnik standaryzowany Standardized rate	Wskaźnik struktury Percentage %
Województwo podkarpackie	4674	430,3	292,1	100,0
Powiat leżajski ogółem	144	407,0	222,9	100,0
Zachorowania na najczęstsze nowotwory złośliwe w powiecie leżajskim				
C50	21	59,4	39,2	14,6
C44	14	39,6	19,8	9,7
C18-C21	13	36,7	17,4	9,0
C34	11	31,1	15,4	7,6
C54	11	31,1	16,0	7,6

Rys.68 Zachorowalność na nowotwory złośliwe w latach 2004-2014, kobiety
Fig.68 Cancer incidence in 2003-2014, females



POWIAT LEŻAJSKI/ POVIAT OF LEZAJSK

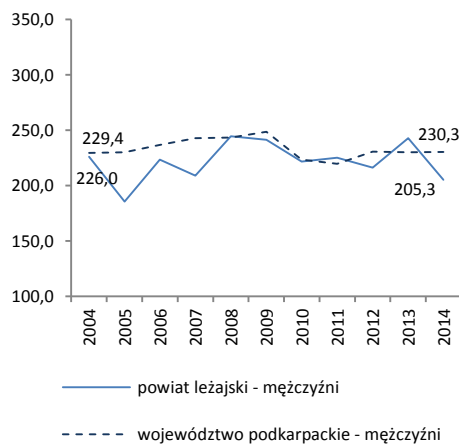
Tab.90 Umieralność na nowotwory złośliwe według układów narządowych u mężczyzn w powiecie leżajskim w 2014 roku
Tab.90 Cancer mortality by main cancer groups, males, Lezajsk poviats 2014

ICD-10	Umiejscowienie	Liczby bezwzględne Absolute number	Współczynnik surowy Crude rate	Współczynnik standaryzowany Standardized rate	% wszystkich nowotworów % of all cancers	% w grupie narządowej % in organ system	Site
C00-D09	Nowotwory złośliwe ogółem	71	205,3	124,3	100,0	-	All cancers
C00-D09 bez C44	Nowotwory złośliwe ogółem bez skóry	71	205,3	124,3	100,0	-	All cancers but skin
C00-C14	Warga, jama ustna i gardło	6	17,4	11,8	8,5	-	Lip, oral cavity and pharynx
C15-C26	Narządy trawienne	28	81,0	47,0	39,4	100,0	Digestiv organs
C18-C21	w tym: jelito grube	11	31,8	17,4	15,5	39,3	Colorectal cancers
C30-C39	Układ oddechowy i klatka piersiowa	14	40,5	26,3	19,7	100,0	Respiratory and intrathoracic organs
C30-C34	w tym: narządy oddechowe	13	37,6	24,1	18,3	92,9	Respiratory organs
C37-C39	klatka piersiowa	#	2,9	2,2	1,4	7,1	Intrathoracic organs
C40-C41	Kości i chrząstki stawowe	0	0,0	0,0	0,0	-	Bone and articular cartilage
C43-C44	Czerniak i inne nowotwory złośliwe skóry	3	8,7	6,3	4,2	100,0	Melanoma and other skin cancers
C43	w tym: czerniak	3	8,7	6,3	4,2	100,0	Melanoma
C45-C49	Międzybłonek i tkanki miękkie	0	0,0	0,0	0,0	-	Mesothelial and soft tissue
C60-C63	Męskie narządy płciowe	6	17,4	8,0	8,5	100,0	Male genital organs
C61	w tym: gruczoł krokowy	6	17,4	8,0	8,5	100,0	Prostate
C64-C68	Układ moczowy	6	17,4	9,6	8,5	-	Urinary tract
C69-C72	Oko, mózg i inne części centralnego systemu nerwowego	3	8,7	6,5	4,2	-	Eye, brain and other parts of central nervous system
C73-C75	Tarczycza i inne gruczoły wydzielania wewnętrznego	#	5,8	3,3	2,8	-	Thyroid and other endocrine glands
C76-C80	Nowotwory niedokładnie określone, wtórne i o nieokreślonym umiejscowieniu	#	2,9	1,0	1,4	-	Ill-defined, secondary and unspecified sites
C81-C96	Tkanka limfatyczna, krwiotwórcza i tkanki pokrewne	#	5,8	4,5	2,8	100,0	Stated or presumed to be primary, of lymphoid, haematopoietic and related tissue
C81	w tym: choroba Hodgkina	0	0,0	0,0	0,0	0,0	Hodgkin Disease
C82-C85, C96	chłoniaki niezłośliwe	0	0,0	0,0	0,0	0,0	Non-Hodgkin Disease
C91-C95	białaczki	#	5,8	4,5	2,8	100,0	Leukemias
D00-D09	Nowotwory in situ	0	0,0	0,0	0,0	0,0	In situ neoplasms

Tab. 91 Zgony na najczęstsze nowotwory złośliwe u mężczyzn w powiecie leżajskim w 2014 roku
Tab.91 Deaths from the leading cancer sites, males, Lezajsk poviats 2014

Umiejscowienie nowotworu Site	Liczby bezwzględne Absolute number	Współczynnik surowy Crude rate	Współczynnik standaryzowany Standardized rate	Wskaźnik struktury Percentage %
Województwo podkarpackie	2400	230,3	141,8	100,0
Powiat leżajski ogółem	71	205,3	124,3	100,0
Zgony na najczęstsze nowotwory złośliwe w powiecie leżajskim				
C34	13	37,6	24,1	18,3
C18-C21	11	31,8	17,4	15,5
C16	9	26,0	15,7	12,7
C61	6	17,4	8,0	8,5
C20	4	11,6	5,9	5,6

Rys.69 Umieralność na nowotwory złośliwe w latach 2004-2014, mężczyźni
Fig.69 Cancer mortality in 2004-2014, males



POWIAT LEŻAJSKI/ POWIAT OF LEZAJSK

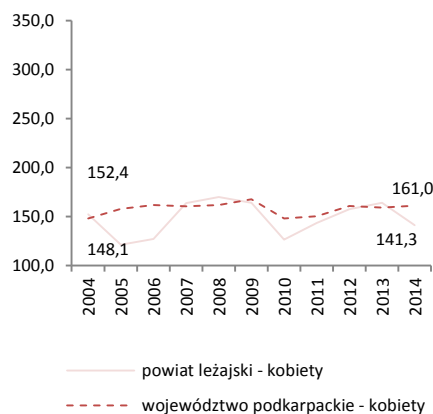
Tab.92 Umieralność na nowotwory złośliwe według układów narządowych u kobiet w powiecie leżajskim w 2014 roku
 Tab.92 Cancer mortality by main cancer groups, females, Lezajsk poviats 2014

ICD-10	Umiejscowienie	Liczby bezwzględne Absolute number	Współczynnik surowy Crude rate	Współczynnik standaryzowany Standardized rate	% wszystkich nowotworów % of all cancers	% w grupie narządowej % in organ system	Site
C00-D09	Nowotwory złośliwe ogółem	50	141,3	70,4	100,0	-	All cancers
C00-D09 bez C44	Nowotwory złośliwe ogółem bez skóry	50	141,3	70,4	100,0	-	All cancers but skin
C00-C14	Warga, jama ustna i gardło	#	2,8	0,6	2,0	-	Lip, oral cavity and pharynx
C15-C26	Narządy trawienne	18	50,9	23,0	36,0	100,0	Digestiv organs
C18-C21	w tym: jelito grube	8	22,6	9,1	16,0	44,4	Colorectal cancers
C30-C39	Układ oddechowy i klatka piersiowa	8	22,6	11,2	16,0	100,0	Respiratory and intrathoracic organs
C30-C34	w tym: narządy oddechowe	8	22,6	11,2	16,0	100,0	Respiratory organs
C37-C39	klatka piersiowa	0	0,0	0,0	0,0	0,0	Intrathoracic organs
C40-C41	Kości i chrząstki stawowe	0	0,0	0,0	0,0	-	Bone and articular cartilage
C43-C44	Czerniak i inne nowotwory złośliwe skóry	0	0,0	0,0	0,0	100,0	Melanoma and other skin cancers
C43	w tym: czerniak	0	0,0	0,0	0,0	0,0	Melanoma
C45-C49	Międzybłonek i tkanki miękkie	0	0,0	0,0	0,0	-	Mesothelial and soft tissue
C50	Pierś	8	22,6	14,8	16,0	-	Breast
C51-C58	Żeńskie narządy płciowe	5	14,1	4,6	10,0	100,0	Female genital organs
C53-C54	w tym: macica	3	8,5	1,9	6,0	60,0	Uterus
C64-C68	Układ moczowy	#	2,8	1,7	2,0	-	Urinary tract
C69-C72	Oko, mózg i inne części centralnego systemu nerwowego	5	14,1	9,3	10,0	-	Eye, brain and other parts of central nervous system
C73-C75	Tarczycza i inne gruczoły wydzielania wewnętrznego	0	0,0	0,0	0,0	-	Thyroid and other endocrine glands
C76-C80	Nowotwory niedokładnie określone, wtórne i o nieokreślonym umiejscowieniu	3	8,5	4,3	6,0	-	Ill-defined, secondary and unspecified sites
C81-C96	Tkanka limfatyczna, krwiotwórcza i tkanki pokrewne	#	2,8	0,8	2,0	100,0	Stated or presumed to be primary, of lymphoid, haematopoietic and related tissue
C81	w tym: choroba Hodgkina	0	0,0	0,0	0,0	0,0	Hodgkin Disease
C82-C85, C96	chłoniaki niezłośliwe	0	0,0	0,0	0,0	0,0	Non-Hodgkin Disease
C91-C95	białaczki	#	2,8	0,8	2,0	100,0	Leukemias
D00-D09	Nowotwory in situ	0	0,0	0,0	0,0	-	In situ neoplasms

Tab.93 Zgony na najczęstsze nowotwory złośliwe u kobiet w powiecie leżajskim w 2014 roku
 Tab.93 Deaths from the leading cancer sites, females, Lezajsk poviats 2014

Umiejscowienie nowotworu Site	Liczby bezwzględne Absolute number	Współczynnik surowy Crude rate	Współczynnik standaryzowany Standardized rate	Wskaźnik struktury Percentage %
Województwo podkarpackie	1749	161,0	76,8	100,0
Powiat leżajski ogółem	50	141,3	70,4	100,0
Zgony na najczęstsze nowotwory złośliwe w powiecie leżajskim				
C50	8	22,6	14,8	16,0
C34	7	19,8	10,6	14,0
C18-C21	6	17,0	6,7	12,0
C71	5	14,1	9,3	10,0
C16	4	11,3	6,7	8,0

Rys.70 Umieralność na nowotwory złośliwe w latach 2004-2014, kobiety
 Fig.70 Cancer mortality in 2004-2014, females



POWIAT LUBACZOWSKI/ POVIAT OF LUBACZOW

Tab.94 Zachorowalność na nowotwory złośliwe według układów narządowych u mężczyzn w powiecie lubaczowskim w 2014 roku
Tab.94 Cancer incidence by main cancer groups, males, Lubaczow poviat 2014

ICD-10	Umiejscowienie	Liczby bezwzględne Absolute number	Współczynnik surowy Crude rate	Współczynnik standaryzowany Standardized rate	% wszystkich nowotworów % of all cancers	% w grupie narządowej % in organ system	Site
C00-D09	Nowotwory złośliwe ogółem	103	363,3	228,0	100,0	-	All cancers
C00-D09 bez C44	Nowotwory złośliwe ogółem bez skóry	100	352,7	222,2	97,1	-	All cancers but skin
C00-C14	Wargi, jama ustna i gardło	8	28,2	18,9	7,8	-	Lip, oral cavity and pharynx
C15-C26	Narządy trawienne	23	81,1	48,7	22,3	100,0	Digestiv organs
C18-C21	w tym: jelito grube	14	49,4	26,9	13,6	60,9	Colorectal cancers
C30-C39	Układ oddechowy i klatka piersiowa	20	70,5	42,0	19,4	100,0	Respiratory and intrathoracic organs
C30-C34	w tym: narządy oddechowe	20	70,5	42,0	19,4	100,0	Respiratory organs
C37-C39	klatka piersiowa	0	0,0	0,0	0,0	0,0	Intrathoracic organs
C40-C41	Kości i chrząstki stawowe	0	0,0	0,0	0,0	-	Bone and articular cartilage
C43-C44	Czerniak i inne nowotwory złośliwe skóry	4	14,1	8,6	3,9	100,0	Melanoma and other skin cancers
C43	w tym: czerniak	#	3,5	2,9	1,0	25,0	Melanoma
C45-C49	Międzybłonek i tkanki miękkie	0	0,0	0,0	0,0	-	Mesothelial and soft tissue
C60-C63	Męskie narządy płciowe	22	77,6	47,0	21,4	100,0	Male genital organs
C61	w tym: gruczoł krokowy	21	74,1	45,0	20,4	95,5	Prostate
C64-C68	Układ moczowy	12	42,3	29,6	11,7	-	Urinary tract
C69-C72	Oko, mózg i inne części centralnego systemu nerwowego	4	14,1	8,6	3,9	-	Eye, brain and other parts of central nervous system
C73-C75	Tarczycy i inne gruczoły wydzielania wewnętrznego	#	3,5	3,2	1,0	-	Thyroid and other endocrine glands
C76-C80	Nowotwory niedokładnie określone, wtórne i o nieokreślonym umiejscowieniu	3	10,6	6,8	2,9	-	Ill-defined, secondary and unspecified sites
C81-C96	Tkanka limfatyczna, krwiotwórcza i tkanki pokrewne	5	17,6	12,6	4,9	100,0	Stated or presumed to be primary, of lymphoid, haematopoietic and related tissue
C81	w tym: choroba Hodgkina	0	0,0	0,0	0,0	0,0	Hodgkin Disease
C82-C85, C96	chłoniaki niezłaznicze	#	3,5	2,7	1,0	20,0	Non-Hodgkin Disease
C91-C95	białaczki	#	7,1	4,7	1,9	40,0	Leukemias
D00-D09	Nowotwory in situ	#	3,5	2,0	1,0	-	In situ neoplasms

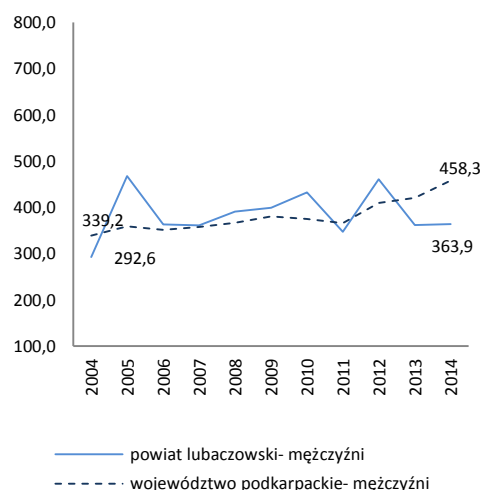
Tab.95 Zachorowania na najczęstsze nowotwory złośliwe u mężczyzn w powiecie lubaczowskim w 2014 roku

Tab.95 The leading sites of new registered cancer, males, Lubaczow poviat 2014

Umiejscowienie nowotworu Site	Liczby bezwzględne Absolute number	Współczynnik surowy Crude rate	Współczynnik standaryzowany Standardized rate	Wskaźnik struktury Percentage %
Województwo podkarpackie	4777	458,3	309,4	100,0
Powiat lubaczowski ogółem	103	363,3	228,0	100,0
Zachorowania na najczęstsze nowotwory złośliwe w powiecie lubaczowskim				
C61	21	74,1	45,0	20,4
C34	17	60,0	34,6	16,5
C18-C21	14	49,4	26,9	13,6
C67	8	28,2	17,0	7,8

Rys.71 Zachorowalność na nowotwory złośliwe w latach 2004-2014, mężczyźni

Fig.71 Cancer incidence in 2003-2014, males



POWIAT LUBACZOWSKI/ POVIAT OF LUBACZOW

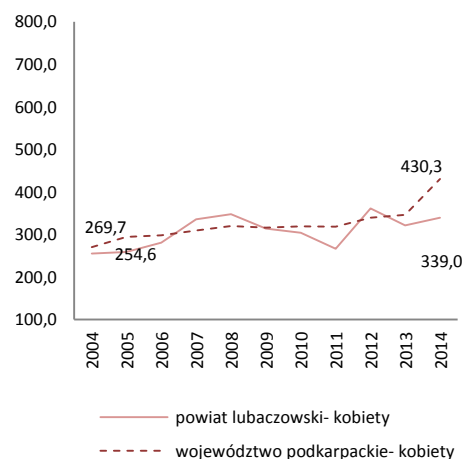
Tab.96 Zachorowalność na nowotwory złośliwe według układów narządowych u kobiet w powiecie lubaczowskim w 2014 roku
 Tab.96 Cancer incidence by main cancer groups, females, Lubaczow poviats 2014

ICD-10	Umiejscowienie	Liczby bezwzględne Absolute number	Współczynnik surowy Crude rate	Współczynnik standaryzowany Standardized rate	% wszystkich nowotworów % of all cancers	% w grupie narządowej % in organ system	Site
C00-D09	Nowotwory złośliwe ogółem	97	339,0	202,2	100,0	-	All cancers
C00-D09 bez C44	Nowotwory złośliwe ogółem bez skóry	93	325,1	192,3	95,9	-	All cancers but skin
C00-C14	Warga, jama ustna i gardło	5	17,5	15,1	5,2	-	Lip, oral cavity and pharynx
C15-C26	Narządy trawienne	13	45,4	21,6	13,4	100,0	Digestiv organs
C18-C21	w tym: jelito grube	8	28,0	14,0	8,2	61,5	Colorectal cancers
C30-C39	Układ oddechowy i klatka piersiowa	5	17,5	11,9	5,2	100,0	Respiratory and intrathoracic organs
C30-C34	w tym: narządy oddechowe	5	17,5	11,9	5,2	100,0	Respiratory organs
C37-C39	klatka piersiowa	0	0,0	0,0	0,0	0,0	Intrathoracic organs
C40-C41	Kości i chrząstki stawowe	0	0,0	0,0	0,0	-	Bone and articular cartilage
C43-C44	Czerniak i inne nowotwory złośliwe skóry	6	21,0	14,7	6,2	100,0	Melanoma and other skin cancers
C43	w tym: czerniak	#	7,0	4,8	2,1	33,3	Melanoma
C45-C49	Międzybłonek i tkanki miękkie	0	0,0	0,0	0,0	-	Mesothelial and soft tissue
C50	Pierś	18	62,9	33,8	18,6	-	Breast
C51-C58	Żeńskie narządy płciowe	24	83,9	51,8	24,7	100,0	Female genital organs
C53-C54	w tym: macica	14	48,9	30,1	14,4	58,3	Uterus
C64-C68	Układ moczowy	7	24,5	13,9	7,2	-	Urinary tract
C69-C72	Oko, mózg i inne części centralnego systemu nerwowego	5	17,5	11,0	5,2	-	Eye, brain and other parts of central nervous system
C73-C75	Tarczycza i inne gruczoły wydzielania wewnętrznego	#	3,5	3,4	1,0	-	Thyroid and other endocrine glands
C76-C80	Nowotwory niedokładnie określone, wtórne i o nieokreślonym umiejscowieniu	3	10,5	2,9	3,1	-	Ill-defined, secondary and unspecified sites Stated or presumed to be primary, of lymphoid, haematopoietic and related tissue
C81-C96	Tkanka limfatyczna, krwiotwórcza i tkanki pokrewne	9	31,5	18,7	9,3	100,0	
C81	w tym: choroba Hodgkina	#	3,5	5,3	1,0	11,1	Hodgkin Disease
C82-C85, C96	chłoniaki niezłośliwe	3	10,5	3,1	3,1	33,3	Non-Hodgkin Disease
C91-C95	białaczki	3	10,5	5,9	3,1	33,3	Leukemias
D00-D09	Nowotwory in situ	#	3,5	3,4	1,0	-	In situ neoplasms

Tab.97 Zachorowania na najczęstsze nowotwory złośliwe u kobiet w powiecie lubaczowskim w 2014 roku
 Tab.97 The leading sites of new registered cancer, females, Lubaczow poviats 2014

Umiejscowienie nowotworu Site	Liczby bezwzględne Absolute number	Współczynnik surowy Crude rate	Współczynnik standaryzowany Standardized rate	Wskaźnik struktury Percentage %
Województwo podkarpackie	4674	430,3	292,1	100,0
Powiat lubaczowski ogółem	97	339,0	202,2	100,0
Zachorowania na najczęstsze nowotwory złośliwe w powiecie lubaczowskim				
C50	18	62,9	33,8	18,6
C54	9	31,5	17,3	9,3
C56	9	31,5	19,4	9,3
C18-C21	8	28,0	14,0	8,2

Rys.72 Zachorowalność na nowotwory złośliwe w latach 2004-2014, kobiety
 Fig.72 Cancer incidence in 2003-2014, females



POWIAT LUBACZOWSKI/ POVIAT OF LUBACZOW

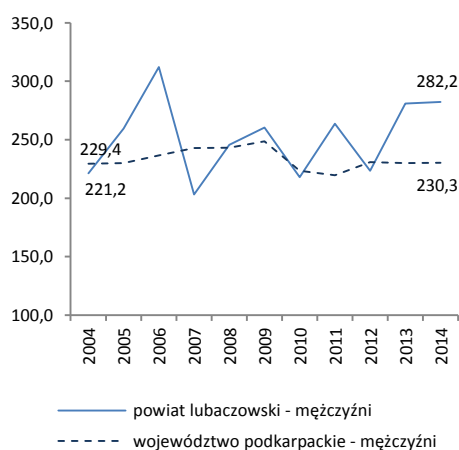
Tab.98 Umieralność na nowotwory złośliwe według układów narządowych u mężczyzn w powiecie lubaczowskim w 2014 roku
 Tab.98 Cancer mortality by main cancer groups, males, Lubaczow poviat 2014

ICD-10	Umiejscowienie	Liczby bezwzględne Absolute number	Współczynnik surowy Crude rate	Współczynnik standaryzowany Standardized rate	% wszystkich nowotworów % of all cancers	% w grupie narządowej % in organ system	Site
C00-D09	Nowotwory złośliwe ogółem	80	282,2	175,8	100,0	-	All cancers
C00-D09 bez C44	Nowotwory złośliwe ogółem bez skóry	80	282,2	175,8	100,0	-	All cancers but skin
C00-C14	Warga, jama ustna i gardło	5	17,6	10,6	6,3	-	Lip, oral cavity and pharynx
C15-C26	Narządy trawienne	22	77,6	47,3	27,5	100,0	Digestiv organs
	w tym: jelito grube	11	38,8	23,4	13,8	50,0	Colorectal cancers
C18-C21	Układ oddechowy i klatka piersiowa	27	95,2	60,9	33,8	100,0	Respiratory and intrathoracic organs
	w tym: narządy oddechowe	27	95,2	60,9	33,8	100,0	Respiratory organs
C30-C34	klatka piersiowa	0	0,0	0,0	0,0	0,0	Intrathoracic organs
C37-C39	Kości i chrząstki stawowe	0	0,0	0,0	0,0	-	Bone and articular cartilage
C40-C41	Czerniak i inne nowotwory złośliwe skóry	#	7,1	3,0	2,5	100,0	Melanoma and other skin cancers
	w tym: czerniak	#	7,1	3,0	2,5	100,0	Melanoma
C43	Międzybłonek i tkanki miękkie	0	0,0	0,0	0,0	-	Mesothelial and soft tissue
C45-C49	Męskie narządy płciowe	9	31,7	18,5	11,3	100,0	Male genital organs
	w tym: gruczoł krokowy	8	28,2	16,5	10,0	88,9	Prostate
C61	Układ moczowy	7	24,7	16,9	8,8	-	Urinary tract
C64-C68	Okło, mózgu i inne części centralnego systemu nerwowego	0	0,0	0,0	0,0	-	Eye, brain and other parts of central nervous system
C69-C72	Tarczycy i inne gruczoły wydzielania wewnętrznego	#	7,1	5,9	2,5	-	Thyroid and other endocrine glands
C73-C75	Nowotwory niedokładnie określone, wtórne i o nieokreślonym umiejscowieniu	#	3,5	2,9	1,3	-	Ill-defined, secondary and unspecified sites
C76-C80	Tkanka limfatyczna, krwiotwórcza i tkanki pokrewne	5	17,6	9,8	6,3	100,0	Stated or presumed to be primary, of lymphoid, haematopoietic and related tissue
	w tym: choroba Hodgkina	0	0,0	0,0	0,0	0,0	Hodgkin Disease
C81	chłoniaki niezłaznicze	#	7,1	4,4	2,5	40,0	Non-Hodgkin Disease
C82-C85, C96	białaczki	3	10,6	5,4	3,8	60,0	Leukemias
C91-C95	Nowotwory in situ	0	0,0	0,0	0,0	0,0	In situ neoplasms

Tab.99 Zgony na najczęstsze nowotwory złośliwe u mężczyzn w powiecie lubaczowskim w 2014 roku
 Tab.99 Deaths from the leading cancer sites, males, Lubaczow poviat 2014

Umiejscowienie nowotworu Site	Liczby bezwzględne Absolute number	Współczynnik surowy Crude rate	Współczynnik standaryzowany Standardized rate	Wskaźnik struktury Percentage %
Województwo podkarpackie	2400	230,3	141,8	100,0
Powiat lubaczowski ogółem	80	282,2	175,8	100,0
Zgony na najczęstsze nowotwory złośliwe w powiecie lubaczowskim				
C34	23	81,1	50,6	28,8
C18-C21	11	38,8	23,4	13,8
C61	8	28,2	16,5	10,0
C20	5	17,6	12,4	6,3
C16	4	14,1	6,6	5,0

Rys.73 Umieralność na nowotwory złośliwe w latach 2004-2014, mężczyźni
 Fig.73 Cancer mortality in 2004-2014, males



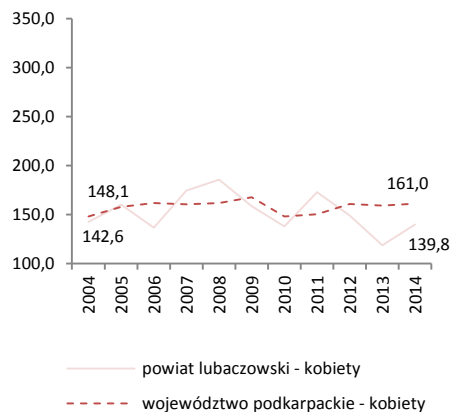
Tab.100 Umieralność na nowotwory złośliwe według układów narządowych u kobiet w powiecie lubaczowskim w 2014 roku
 Tab.100 Cancer mortality by main cancer groups, females, Lubaczow poviat 2014

ICD-10	Umiejscowienie	Liczby bezwzględne Absolute number	Współczynnik surowy Crude rate	Współczynnik standaryzowany Standardized rate	% wszystkich nowotworów % of all cancers	% w grupie narządowej % in organ system	Site
C00-D09	Nowotwory złośliwe ogółem	40	139,8	72,1	100,0	-	All cancers
C00-D09 bez C44	Nowotwory złośliwe ogółem bez skóry	40	139,8	72,1	100,0	-	All cancers but skin
C00-C14	Warga, jama ustna i gardło	#	3,5	0,6	2,5	-	Lip, oral cavity and pharynx
C15-C26	Narządy trawienne	10	35,0	17,0	25,0	100,0	Digestiv organs
C18-C21	w tym: jelito grube	5	17,5	8,7	12,5	50,0	Colorectal cancers
C30-C39	Układ oddechowy i klatka piersiowa	4	14,0	9,6	10,0	100,0	Respiratory and intrathoracic organs
C30-C34	w tym: narządy oddechowe	4	14,0	9,6	10,0	100,0	Respiratory organs
C37-C39	klatka piersiowa	0	0,0	0,0	0,0	0,0	Intrathoracic organs
C40-C41	Kości i chrząstki stawowe	0	0,0	0,0	0,0	-	Bone and articular cartilage
C43-C44	Czerniak i inne nowotwory złośliwe skóry	#	7,0	5,5	5,0	100,0	Melanoma and other skin cancers
C43	w tym: czerniak	#	7,0	5,5	5,0	100,0	Melanoma
C45-C49	Międzybłonek i tkanki miękkie	0	0,0	0,0	0,0	-	Mesothelial and soft tissue
C50	Pierś	6	21,0	10,5	15,0	-	Breast
C51-C58	Żeńskie narządy płciowe	7	24,5	9,9	17,5	100,0	Female genital organs
C53-C54	w tym: macica	3	10,5	4,9	7,5	42,9	Uterus
C64-C68	Układ moczowy	#	3,5	2,4	2,5	-	Urinary tract
C69-C72	Oko, mózg i inne części centralnego systemu nerwowego	3	10,5	7,3	7,5	-	Eye, brain and other parts of central nervous system
C73-C75	Tarczycza i inne gruczoły wydzielania wewnętrznego	#	3,5	0,9	2,5	-	Thyroid and other endocrine glands
C76-C80	Nowotwory niedokładnie określone, wtórne i o nieokreślonym umiejscowieniu	#	3,5	2,4	2,5	-	Ill-defined, secondary and unspecified sites
C81-C96	Tkanka limfatyczna, krwiotwórcza i tkanki pokrewne	4	14,0	6,2	10,0	100,0	Stated or presumed to be primary, of lymphoid, haematopoietic and related tissue
C81	w tym: choroba Hodgkina	#	3,5	0,9	2,5	25,0	Hodgkin Disease
C82-C85, C96	chłoniaki niezziarnicze	#	7,0	3,1	5,0	50,0	Non-Hodgkin Disease
C91-C95	białaczki	#	3,5	2,2	2,5	25,0	Leukemias
D00-D09	Nowotwory in situ	0	0,0	0,0	0,0	-	In situ neoplasms

Tab.101 Zgony na najczęstsze nowotwory złośliwe u kobiet w powiecie lubaczowskim w 2014 roku
 Tab.101 Deaths from the leading cancer sites, females, Lubaczow poviat 2014

Umiejscowienie nowotworu Site	Liczby bezwzględne Absolute number	Współczynnik surowy Crude rate	Współczynnik standaryzowany Standardized rate	Wskaźnik struktury Percentage %
Województwo podkarpackie	1749	161,0	76,8	100,0
Powiat lubaczowski ogółem	40	139,8	72,1	100,0
Zgony na najczęstsze nowotwory złośliwe w powiecie lubaczowskim				
C50	6	21,0	10,5	15,0
C18-C21	5	17,5	8,7	12,5
C34	4	14,0	9,6	10,0
C16	3	10,5	5,8	7,5
C53	3	10,5	4,9	7,5

Rys.74 Umieralność na nowotwory złośliwe w latach 2004-2014, kobiety
 Fig.74 Cancer mortality in 2004-2014, females



POWIAT ŁAŃCUCKI/ POWIAT OF LANCUT

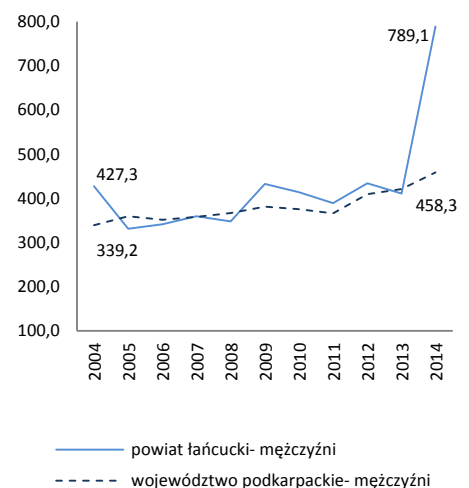
Tab.102 Zachorowalność na nowotwory złośliwe według układów narządowych u mężczyzn w powiecie łańcuckim w 2014 roku
 Tab.102 Cancer incidence by main cancer groups, males, Lancut poviat 2014

ICD-10	Umiejscowienie	Liczby bezwzględne Absolute number	Współczynnik surowy Crude rate	Współczynnik standaryzowany Standardized rate	% wszystkich nowotworów % of all cancers	% w grupie narządowej % in organ system	Site
C00-D09	Nowotwory złośliwe ogółem	309	789,1	500,9	100,0	-	All cancers
C00-D09 bez C44	Nowotwory złośliwe ogółem bez skóry	263	671,6	432,5	85,1	-	All cancers but skin
C00-C14	Warga, jama ustna i gardło	20	51,1	34,9	6,5	-	Lip, oral cavity and pharynx
C15-C26	Narządy trawienne	37	94,5	55,0	12,0	100,0	Digestiv organs
C18-C21	w tym: jelito grube	17	43,4	23,1	5,5	45,9	Colorectal cancers
C30-C39	Układ oddechowy i klatka piersiowa	41	104,7	69,5	13,3	100,0	Respiratory and intrathoracic organs
C30-C34	w tym: narządy oddechowe	41	104,7	69,5	13,3	100,0	Respiratory organs
C37-C39	klatka piersiowa	0	0,0	0,0	0,0	0,0	Intrathoracic organs
C40-C41	Kości i chrząstki stawowe	#	2,6	1,2	0,3	-	Bone and articular cartilage
C43-C44	Czerniak i inne nowotwory złośliwe skóry	54	137,9	79,4	17,5	100,0	Melanoma and other skin cancers
C43	w tym: czerniak	8	20,4	11,0	2,6	14,8	Melanoma
C45-C49	Międzybłonek i tkanki miękkie	4	10,2	8,4	1,3	-	Mesothelial and soft tissue
C60-C63	Męskie narządy płciowe	68	173,6	104,6	22,0	100,0	Male genital organs
C61	w tym: gruczoł krokowy	66	168,5	100,8	21,4	97,1	Prostate
C64-C68	Układ moczowy	32	81,7	52,7	10,4	-	Urinary tract
C69-C72	Oko, mózg i inne części centralnego systemu nerwowego	#	2,6	1,8	0,3	-	Eye, brain and other parts of central nervous system
C73-C75	Tarczycyca i inne gruczoły wydzielania wewnętrznego	#	5,1	3,8	0,6	-	Thyroid and other endocrine glands
C76-C80	Nowotwory niedokładnie określone, wtórne i o nieokreślonym umiejscowieniu	6	15,3	8,3	1,9	-	Ill-defined, secondary and unspecified sites
C81-C96	Tkanka limfatyczna, krwiotwórcza i tkanki pokrewne	33	84,3	66,9	10,7	100,0	Stated or presumed to be primary, of lymphoid, haematopoietic and related tissue
C81	w tym: choroba Hodgkina	0	0,0	0,0	0,0	0,0	Hodgkin Disease
C82-C85, C96	chłoniaki niezłazińczone	10	25,5	19,8	3,2	30,3	Non-Hodgkin Disease
C91-C95	białaczki	17	43,4	37,4	5,5	51,5	Leukemias
D00-D09	Nowotwory in situ	9	23,0	12,6	2,9	-	In situ neoplasms

Tab.103 Zachorowania na najczęstsze nowotwory złośliwe u mężczyzn w powiecie łańcuckim w 2014 roku
 Tab.103 The leading sites of new registered cancer, males, Lancut poviat 2014

Umiejscowienie nowotworu Site	Liczby bezwzględne Absolute number	Współczynnik surowy Crude rate	Współczynnik standaryzowany Standardized rate	Wskaźnik struktury Percentage %
Województwo podkarpackie	4777	458,3	309,4	100,0
Powiat łańcucki ogółem	309	789,1	500,9	100,0
Zachorowania na najczęstsze nowotwory złośliwe w powiecie łańcuckim				
C61	66	168,5	100,8	21,4
C44	46	117,5	68,4	14,9
C34	31	79,2	51,1	10,0
C64	19	48,5	31,8	6,1
C18-C21	17	43,4	23,1	5,5

Rys.75 Zachorowalność na nowotwory złośliwe w latach 2004-2014, mężczyźni
 Fig.75 Cancer incidence in 2003-2014, males



POWIAT ŁAŃCUCKI/ POVIAT OF LANCUT

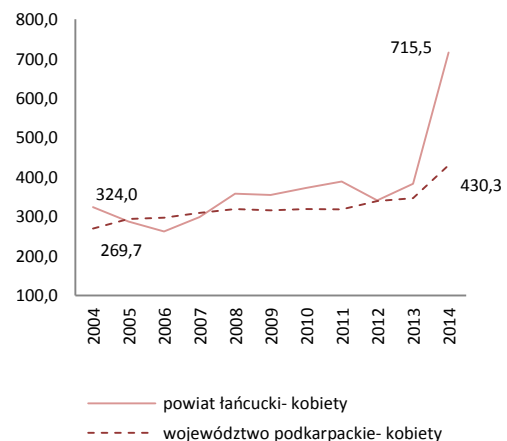
Tab.104 Zachorowalność na nowotwory złośliwe według układów narządowych u kobiet w powiecie łańcuckim w 2014 roku
 Tab.104 Cancer incidence by main cancer groups, females, Lancut poviat 2014

ICD-10	Umiejscowienie	Liczby bezwzględne Absolute number	Współczynnik surowy Crude rate	Współczynnik standaryzowany Standardized rate	% wszystkich nowotworów % of all cancers	% w grupie narządowej % in organ system	Site
C00-D09	Nowotwory złośliwe ogółem	292	715,5	361,5	100,0	-	All cancers
C00-D09 bez C44	Nowotwory złośliwe ogółem bez skóry	229	561,1	299,3	78,4	-	All cancers but skin
C00-C14	Warga, jama ustna i gardło	3	7,4	3,6	1,0	-	Lip, oral cavity and pharynx
C15-C26	Narządy trawienne	44	107,8	47,4	15,1	100,0	Digestiv organs
C18-C21	w tym: jelito grube	22	53,9	26,0	7,5	50,0	Colorectal cancers
C30-C39	Układ oddechowy i klatka piersiowa	10	24,5	13,4	3,4	100,0	Respiratory and intrathoracic organs
C30-C34	w tym: narządy oddechowe	10	24,5	13,4	3,4	100,0	Respiratory organs
C37-C39	klatka piersiowa	0	0,0	0,0	0,0	0,0	Intrathoracic organs
C40-C41	Kości i chrząstki stawowe	#	4,9	3,9	0,7	-	Bone and articular cartilage
C43-C44	Czerniak i inne nowotwory złośliwe skóry	72	176,4	74,7	24,7	100,0	Melanoma and other skin cancers
C43	w tym: czerniak	9	22,1	12,5	3,1	12,5	Melanoma
C45-C49	Międzybłonek i tkanki miękkie	3	7,4	6,9	1,0	-	Mesothelial and soft tissue
C50	Pierś	41	100,5	55,2	14,0	-	Breast
C51-C58	Żeńskie narządy płciowe	47	115,2	67,3	16,1	100,0	Female genital organs
C53-C54	w tym: macica	25	61,3	39,5	8,6	53,2	Uterus
C64-C68	Układ moczowy	11	27,0	12,2	3,8	-	Urinary tract
C69-C72	Oko, mózg i inne części centralnego systemu nerwowego	5	12,3	11,5	1,7	-	Eye, brain and other parts of central nervous system
C73-C75	Tarczycza i inne gruczoły wydzielania wewnętrznego	12	29,4	19,9	4,1	-	Thyroid and other endocrine glands
C76-C80	Nowotwory niedokładnie określone, wtórne i o nieokreślonym umiejscowieniu	13	31,9	10,8	4,5	-	Ill-defined, secondary and unspecified sites Stated or presumed to be primary, of lymphoid, haematopoietic and related tissue
C81-C96	Tkanka limfatyczna, krwiotwórcza i tkanki pokrewne	25	61,3	28,9	8,6	100,0	
C81	w tym: choroba Hodgkina	#	4,9	4,4	0,7	8,0	Hodgkin Disease
C82-C85, C96	chłoniaki nieziarnicze	7	17,2	5,6	2,4	28,0	Non-Hodgkin Disease
C91-C95	białaczki	11	27,0	13,3	3,8	44,0	Leukemias
D00-D09	Nowotwory in situ	4	9,8	5,7	1,4	-	In situ neoplasms

Tab.105 Zachorowania na najczęstsze nowotwory złośliwe u kobiet w powiecie łańcuckim w 2014 roku
 Tab.105 The leading sites of new registered cancer, females, Lancut poviat 2014

Umiejscowienie nowotworu Site	Liczby bezwzględne Absolute number	Współczynnik surowy Crude rate	Współczynnik standaryzowany Standardized rate	Wskaźnik struktury Percentage %
Województwo podkarpackie	4674	430,3	292,1	100,0
Powiat łańcucki ogółem	292	715,5	361,5	100,0
Zachorowania na najczęstsze nowotwory złośliwe w powiecie łańcuckim				
C44	63	154,4	62,2	21,6
C50	41	100,5	55,2	14,0
C18-C21	22	53,9	26,0	7,5
C56	19	46,6	25,1	6,5
C54	15	36,8	23,5	5,1

Rys.76 Zachorowalność na nowotwory złośliwe w latach 2004-2014, kobiety
 Fig.76 Cancer incidence in 2003-2014, females



POWIAT ŁAŃCUCKI/ POVIAT OF LANCUT

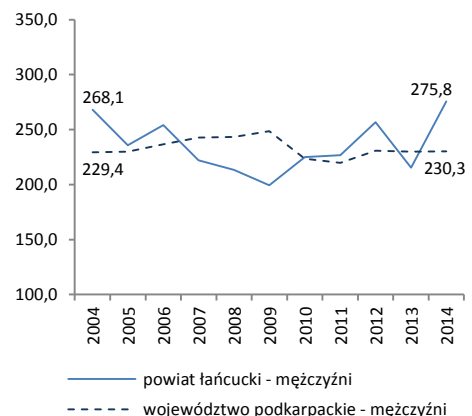
Tab.106 Umieralność na nowotwory złośliwe według układów narządowych u mężczyzn w powiecie łańcuckim w 2014 roku
 Tab.106 Cancer mortality by main cancer groups, males, Lancut poviat 2014

ICD-10	Umiejscowienie	Liczby bezwzględne Absolute number	Współczynnik surowy Crude rate	Współczynnik standaryzowany Standardized rate	% wszystkich nowotworów % of all cancers	% w grupie narządowej % in organ system	Site
C00-D09	Nowotwory złośliwe ogółem	108	275,8	175,6	100,0	-	All cancers
C00-D09 bez C44	Nowotwory złośliwe ogółem bez skóry	108	275,8	175,6	100,0	-	All cancers but skin
C00-C14	Warga, jama ustna i gardło	8	20,4	15,8	7,4	-	Lip, oral cavity and pharynx
C15-C26	Narządy trawienne	29	74,1	44,3	26,9	100,0	Digestiv organs
C18-C21	w tym: jelito grube	8	20,4	10,9	7,4	27,6	Colorectal cancers
C30-C39	Układ oddechowy i klatka piersiowa	27	68,9	43,8	25,0	100,0	Respiratory and intrathoracic organs
C30-C34	w tym: narządy oddechowe	27	68,9	43,8	25,0	100,0	Respiratory organs
C37-C39	klatka piersiowa	0	0,0	0,0	0,0	0,0	Intrathoracic organs
C40-C41	Kości i chrząstki stawowe	#	2,6	1,1	0,9	-	Bone and articular cartilage
C43-C44	Czerniak i inne nowotwory złośliwe skóry	#	5,1	2,8	1,9	0,0	Melanoma and other skin cancers
C43	w tym: czerniak	#	5,1	2,8	1,9	0,0	Melanoma
C45-C49	Międzybłonek i tkanki miękkie	#	2,6	1,2	0,9	-	Mesothelial and soft tissue
C60-C63	Męskie narządy płciowe	16	40,9	23,8	14,8	100,0	Male genital organs
C61	w tym: gruczoł krokowy	13	33,2	17,3	12,0	81,3	Prostate
C64-C68	Układ moczowy	11	28,1	15,5	10,2	-	Urinary tract
C69-C72	Okło, mózg i inne części centralnego systemu nerwowego	3	7,7	5,6	2,8	-	Eye, brain and other parts of central nervous system
C73-C75	Tarczycyca i inne gruczoły wydzielania wewnętrznego	#	5,1	7,1	1,9	-	Thyroid and other endocrine glands
C76-C80	Nowotwory niedokładnie określone, wtórne i o nieokreślonym umiejscowieniu	3	7,7	5,9	2,8	-	Ill-defined, secondary and unspecified sites
C81-C96	Tkanka limfatyczna, krwiotwórcza i tkanki pokrewne	5	12,8	8,9	4,6	100,0	Stated or presumed to be primary, of lymphoid, haematopoietic and related tissue
C81	w tym: choroba Hodgkina	0	0,0	0,0	0,0	0,0	Hodgkin Disease
C82-C85, C96	chłoniaki niezłośliwe	#	2,6	1,8	0,9	20,0	Non-Hodgkin Disease
C91-C95	białaczki	#	5,1	3,9	1,9	40,0	Leukemias
D00-D09	Nowotwory in situ	0	0,0	0,0	0,0	0,0	In situ neoplasms

Tab.107 Zgony na najczęstsze nowotwory złośliwe u mężczyzn w powiecie łańcuckim w 2014 roku
 Tab.107 Deaths from the leading cancer sites, males, Lancut poviat 2014

Umiejscowienie nowotworu Site	Liczby bezwzględne Absolute number	Współczynnik surowy Crude rate	Współczynnik standaryzowany Standardized rate	Wskaźnik struktury Percentage %
Województwo podkarpackie	2400	230,3	141,8	100,0
Powiat łańcucki ogółem	108	275,8	175,6	100,0
Zgony na najczęstsze nowotwory złośliwe w powiecie łańcuckim				
C34	24	61,3	38,8	22,2
C61	13	33,2	17,3	12,0
C18-C21	8	20,4	10,9	7,4
C25	7	17,9	12,6	6,5
C67	7	17,9	10,1	6,5

Rys.77 Umieralność na nowotwory złośliwe w latach 2004-2014, mężczyźni
 Fig.77 Cancer mortality in 2004-2014, males



POWIAT ŁAŃCUCKI/ POVIAT OF LANCUT

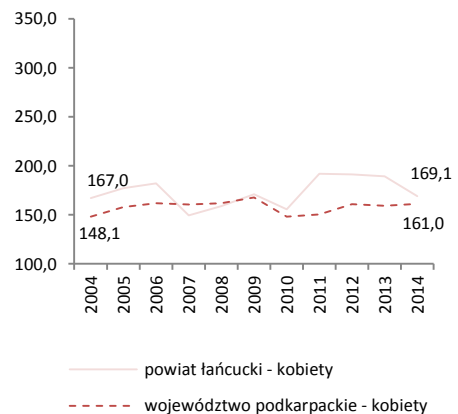
Tab.108 Umieralność na nowotwory złośliwe według układów narządowych u kobiet w powiecie łancuckim w 2014 roku
 Tab.108 Cancer mortality by main cancer groups, females, Lancut poviat 2014

ICD-10	Umiejscowienie	Liczby bezwzględne Absolute number	Współczynnik surowy Crude rate	Współczynnik standaryzowany Standardized rate	% wszystkich nowotworów % of all cancers	% w grupie narządowej % in organ system	Site
C00-D09	Nowotwory złośliwe ogółem	69	169,1	58,0	100,0	-	All cancers
C00-D09 bez C44	Nowotwory złośliwe ogółem bez skóry	69	169,1	58,0	100,0	-	All cancers but skin
C00-C14	Warga, jama ustna i gardło	0	0,0	0,0	0,0	-	Lip, oral cavity and pharynx
C15-C26	Narządy trawienne	28	68,6	22,0	40,6	100,0	Digestiv organs
C18-C21	w tym: jelito grube	13	31,9	9,8	18,8	46,4	Colorectal cancers
C30-C39	Układ oddechowy i klatka piersiowa	6	14,7	6,8	8,7	100,0	Respiratory and intrathoracic organs
C30-C34	w tym: narządy oddechowe	5	12,3	5,5	7,2	83,3	Respiratory organs
C37-C39	klatka piersiowa	#	2,5	1,4	1,4	16,7	Intrathoracic organs
C40-C41	Kości i chrząstki stawowe	0	0,0	0,0	0,0	-	Bone and articular cartilage
C43-C44	Czerniak i inne nowotwory złośliwe skóry	0	0,0	0,0	0,0	100,0	Melanoma and other skin cancers
C43	w tym: czerniak	0	0,0	0,0	0,0	0,0	Melanoma
C45-C49	Międzybłonek i tkanki miękkie	#	2,5	1,7	1,4	-	Mesothelial and soft tissue
C50	Pierś	9	22,1	7,0	13,0	-	Breast
C51-C58	Żeńskie narządy płciowe	8	19,6	8,3	11,6	100,0	Female genital organs
C53-C54	w tym: macica	3	7,4	3,6	4,3	37,5	Uterus
C64-C68	Układ moczowy	#	4,9	0,9	2,9	-	Urinary tract
C69-C72	Oko, mózg i inne części centralnego systemu nerwowego	#	4,9	1,8	2,9	-	Eye, brain and other parts of central nervous system
C73-C75	Tarczycza i inne gruczoły wydzielania wewnętrznego	#	2,5	0,5	1,4	-	Thyroid and other endocrine glands
C76-C80	Nowotwory niedokładnie określone, wtórne i o nieokreślonym umiejscowieniu	7	17,2	5,6	10,1	-	Ill-defined, secondary and unspecified sites
C81-C96	Tkanka limfatyczna, krwiotwórcza i tkanki pokrewne	5	12,3	3,5	7,2	100,0	Stated or presumed to be primary, of lymphoid, haematopoietic and related tissue
C81	w tym: choroba Hodgkina	0	0,0	0,0	0,0	0,0	Hodgkin Disease
C82-C85, C96	chłoniaki niezłośliwe	#	4,9	1,1	2,9	40,0	Non-Hodgkin Disease
C91-C95	białaczki	#	4,9	0,8	2,9	40,0	Leukemias
D00-D09	Nowotwory in situ	0	0,0	0,0	0,0	-	In situ neoplasms

Tab.109 Zgony na najczęstsze nowotwory złośliwe u kobiet w powiecie łancuckim w 2014 roku
 Tab.109 Deaths from the leading cancer sites, females, Lancut poviat 2014

Umiejscowienie nowotworu Site	Liczby bezwzględne Absolute number	Współczynnik surowy Crude rate	Współczynnik standaryzowany Standardized rate	Wskaźnik struktury Percentage %
Województwo podkarpackie	1749	161,0	76,8	100,0
Powiat łancucki ogółem	69	169,1	58,0	100,0
Zgony na najczęstsze nowotwory złośliwe w powiecie łancuckim				
C18-C21	13	31,9	9,8	18,8
C50	9	22,1	7,0	13,0
C25	7	17,2	6,6	10,1
C34	5	12,3	5,5	7,2

Rys.78 Umieralność na nowotwory złośliwe w latach 2004-2014, kobiety
 Fig.78 Cancer mortality in 2004-2014, females



POWIAT MIELECKI/ POVIAT OF MIELEC

Tab.110 Zachorowalność na nowotwory złośliwe według układów narządowych u mężczyzn w powiecie mieleckim w 2014 roku
 Tab.110 Cancer incidence by main cancer groups, males, Mielec poviat 2014

ICD-10	Umiejscowienie	Liczby bezwzględne Absolute number	Współczynnik surowy Crude rate	Współczynnik standaryzowany Standardized rate	% wszystkich nowotworów % of all cancers	% w grupie narządowej % in organ system	Site
C00-D09	Nowotwory złośliwe ogółem	322	479,1	308,7	100,0	-	All cancers
C00-D09 bez C44	Nowotwory złośliwe ogółem bez skóry	270	401,7	261,0	83,9	-	All cancers but skin
C00-C14	Warga, jama ustna i gardło	15	22,3	17,5	4,7	-	Lip, oral cavity and pharynx
C15-C26	Narządy trawienne	67	99,7	62,4	20,8	100,0	Digestiv organs
C18-C21	w tym: jelito grube	32	47,6	30,2	9,9	47,8	Colorectal cancers
C30-C39	Układ oddechowy i klatka piersiowa	52	77,4	46,8	16,1	100,0	Respiratory and intrathoracic organs
C30-C34	w tym: narządy oddechowe	51	75,9	45,8	15,8	98,1	Respiratory organs
C37-C39	klatka piersiowa	#	1,5	1,0	0,3	1,9	Intrathoracic organs
C40-C41	Kości i chrząstki stawowe	0	0,0	0,0	0,0	-	Bone and articular cartilage
C43-C44	Czerniak i inne nowotwory złośliwe skóry	59	87,8	54,8	18,3	100,0	Melanoma and other skin cancers
C43	w tym: czerniak	7	10,4	7,0	2,2	11,9	Melanoma
C45-C49	Międzybłonek i tkanki miękkie	3	4,5	2,9	0,9	-	Mesothelial and soft tissue
C60-C63	Męskie narządy płciowe	64	95,2	62,8	19,9	100,0	Male genital organs
C61	w tym: gruczoł krokowy	63	93,7	61,7	19,6	98,4	Prostate
C64-C68	Układ moczowy	24	35,7	22,3	7,5	-	Urinary tract
C69-C72	Oko, mózg i inne części centralnego systemu nerwowego	4	6,0	11,7	1,2	-	Eye, brain and other parts of central nervous system
C73-C75	Tarczycza i inne gruczoły wydzielania wewnętrznego	0	0,0	0,0	0,0	-	Thyroid and other endocrine glands
C76-C80	Nowotwory niedokładnie określone, wtórne i o nieokreślonym umiejscowieniu	7	10,4	6,9	2,2	-	Ill-defined, secondary and unspecified sites Stated or presumed to be primary, of lymphoid, haematopoietic and related tissue
C81-C96	Tkanka limfatyczna, krwiotwórcza i tkanki pokrewne	24	35,7	25,9	7,5	100,0	
C81	w tym: choroba Hodgkina	#	3,0	2,9	0,6	8,3	Hodgkin Disease
C82-C85, C96	chłoniaki niezziarnicze	7	10,4	5,1	2,2	29,2	Non-Hodgkin Disease
C91-C95	białaczki	8	11,9	3,5	2,5	33,3	Leukemias
D00-D09	Nowotwory in situ	#	3,0	1,5	0,6	-	In situ neoplasms

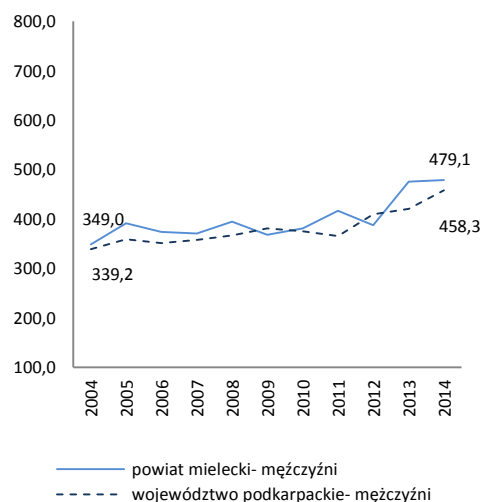
Tab.111 Zachorowania na najczęstsze nowotwory złośliwe u mężczyzn w powiecie mieleckim w 2014 roku

Tab.111 The leading sites of new registered cancer, males, Mielec poviat 2014

Umiejscowienie nowotworu Site	Liczby bezwzględne Absolute number	Współczynnik surowy Crude rate	Współczynnik standaryzowany Standardized rate	Wskaźnik struktury Percentage %
Województwo podkarpackie	4777	458,3	309,4	100,0
Powiat mielecki ogółem	322	479,1	308,7	100,0
Zachorowania na najczęstsze nowotwory złośliwe w powiecie mieleckim				
C61	63	93,7	61,7	19,6
C44	52	77,4	47,8	16,1
C34	45	67,0	39,4	14,0
C18-C21	32	47,6	30,2	9,9
C16	19	28,3	17,0	5,9

Rys.79 Zachorowalność na nowotwory złośliwe w latach 2004-2014, mężczyźni

Fig.79 Cancer incidence in 2003-2014, males



POWIAT MIELECKI/ POVIAT OF MIELEC

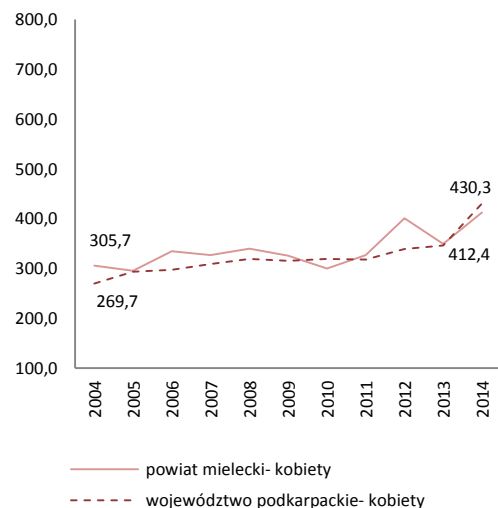
Tab.112 Zachorowalność na nowotwory złośliwe według układów narządowych u kobiet w powiecie mieleckim w 2014 roku
 Tab.112 Cancer incidence by main cancer groups, females, Mielec poviat 2014

ICD-10	Umiejscowienie	Liczby bezwzględne Absolute number	Współczynnik surowy Crude rate	Współczynnik standaryzowany Standardized rate	% wszystkich nowotworów % of all cancers	% w grupie narządowej % in organ system	Site
C00-D09	Nowotwory złośliwe ogółem	285	412,4	219,9	100,0	-	All cancers
C00-D09 bez C44	Nowotwory złośliwe ogółem bez skóry	227	328,5	180,3	79,6	-	All cancers but skin
C00-C14	Wargę, jamę ustną i gardło	7	10,1	6,2	2,5	-	Lip, oral cavity and pharynx
C15-C26	Narządy trawienne	46	66,6	30,7	16,1	100,0	Digestiv organs
C18-C21	w tym: jelito grube	23	33,3	15,5	8,1	50,0	Colorectal cancers
C30-C39	Układ oddechowy i klatka piersiowa	16	23,2	12,3	5,6	100,0	Respiratory and intrathoracic organs
C30-C34	w tym: narządy oddechowe	16	23,2	12,3	5,6	100,0	Respiratory organs
C37-C39	klatka piersiowa	0	0,0	0,0	0,0	0,0	Intrathoracic organs
C40-C41	Kość i chrząstki stawowe	0	0,0	0,0	0,0	-	Bone and articular cartilage
C43-C44	Czerniak i inne nowotwory złośliwe skóry	63	91,2	44,3	22,1	100,0	Melanoma and other skin cancers
C43	w tym: czerniak	5	7,2	4,7	1,8	7,9	Melanoma
C45-C49	Międzybłonek i tkanki miękkie	4	5,8	4,9	1,4	-	Mesothelial and soft tissue
C50	Pierś	47	68,0	40,8	16,5	-	Breast
C51-C58	Żeńskie narządy płciowe	34	49,2	29,1	11,9	100,0	Female genital organs
C53-C54	w tym: macica	24	34,7	19,1	8,4	70,6	Uterus
C64-C68	Układ moczowy	8	11,6	4,9	2,8	-	Urinary tract
C69-C72	Oko, mózg i inne części centralnego systemu nerwowego	7	10,1	7,2	2,5	-	Eye, brain and other parts of central nervous system
C73-C75	Tarczycę i inne gruczoły wydzielania wewnętrznego	15	21,7	15,2	5,3	-	Thyroid and other endocrine glands
C76-C80	Nowotwory niedokładnie określone, wtórne i o nieokreślonym umiejscowieniu	6	8,7	1,9	2,1	-	Ill-defined, secondary and unspecified sites Stated or presumed to be primary, of lymphoid, haematopoietic and related tissue
C81-C96	Tkanka limfatyczna, krwiotwórcza i tkanki pokrewne	24	34,7	15,3	8,4	100,0	
C81	w tym: choroba Hodgkina	4	5,8	4,9	1,4	16,7	Hodgkin Disease
C82-C85, C96	chłoniaki nieziarnicze	4	5,8	2,0	1,4	16,7	Non-Hodgkin Disease
C91-C95	białaczki	11	15,9	5,5	3,9	45,8	Leukemias
D00-D09	Nowotwory in situ	8	11,6	7,2	2,8	-	In situ neoplasms

Tab.113 Zachorowania na najczęstsze nowotwory złośliwe u kobiet w powiecie mieleckim w 2014 roku
 Tab.113 The leading sites of new registered cancer, females, Mielec poviat 2014

Umiejscowienie nowotworu Site	Liczby bezwzględne Absolute number	Współczynnik surowy Crude rate	Współczynnik standaryzowany Standardized rate	Wskaźnik struktury Percentage %
Województwo podkarpackie	4674	430,3	292,1	100,0
Powiat mielecki ogółem	285	412,4	219,9	100,0
Zachorowania na najczęstsze nowotwory złośliwe w powiecie mieleckim				
C44	58	83,9	39,6	20,4
C50	47	68,0	40,8	16,5
C18-C21	23	33,3	15,5	8,1
C34	16	23,2	12,3	5,6
C54	15	21,7	10,9	5,3
C73	15	21,7	15,2	5,3

Rys.80 Zachorowalność na nowotwory złośliwe w latach 2004-2014, kobiety
 Fig.80 Cancer incidence in 2003-2014, females



POWIAT MIELECKI/ POWIAT OF MIELEC

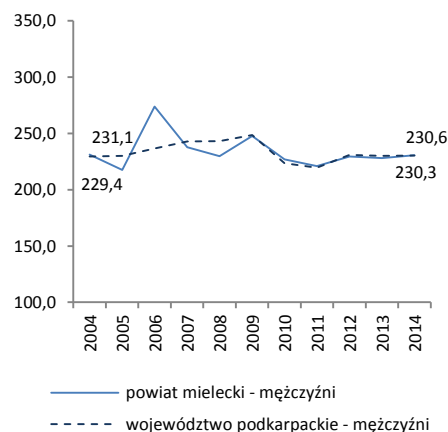
Tab.114 Umieralność na nowotwory złośliwe według układów narządowych u mężczyzn w powiecie mieleckim w 2014 roku
 Tab.114 Cancer mortality by main cancer groups, males, Mielec powiat 2014

ICD-10	Umiejscowienie	Liczby bezwzględne Absolute number	Współczynnik surowy Crude rate	Współczynnik standaryzowany Standardized rate	% wszystkich nowotworów % of all cancers	% w grupie narządowej % in organ system	Site
C00-D09	Nowotwory złośliwe ogółem	155	230,6	144,8	100,0	-	All cancers
C00-D09 bez C44	Nowotwory złośliwe ogółem bez skóry	155	230,6	144,8	100,0	-	All cancers but skin
C00-C14	Warga, jama ustna i gardło	7	10,4	7,5	4,5	-	Lip, oral cavity and pharynx
C15-C26	Narządy trawienne	47	69,9	42,9	30,3	100,0	Digestiv organs
	w tym: jelito grube	14	20,8	12,0	9,0	29,8	Colorectal cancers
C18-C21	Układ oddechowy i klatka piersiowa	45	67,0	41,8	29,0	100,0	Respiratory and intrathoracic organs
	w tym: narządy oddechowe	45	67,0	41,8	29,0	100,0	Respiratory organs
C30-C34	klatka piersiowa	0	0,0	0,0	0,0	0,0	Intrathoracic organs
C37-C39	Kości i chrząstki stawowe	#	1,5	1,0	0,6	-	Bone and articular cartilage
C40-C41	Czerniak i inne nowotwory złośliwe skóry	4	6,0	3,8	2,6	100,0	Melanoma and other skin cancers
	w tym: czerniak	4	6,0	3,8	2,6	100,0	Melanoma
C43	Międzybłonek i tkanki miękkie	#	3,0	4,6	1,3	-	Mesothelial and soft tissue
C45-C49	Męskie narządy płciowe	19	28,3	15,9	12,3	100,0	Male genital organs
	w tym: gruczoł krokowy	19	28,3	15,9	12,3	100,0	Prostate
C61	Układ moczowy	12	17,9	9,8	7,7	-	Urinary tract
C64-C68	Oko, mózg i inne części centralnego systemu nerwowego	4	6,0	3,8	2,6	-	Eye, brain and other parts of central nervous system
C69-C72	Tarczycyca i inne gruczoły wydzielania wewnętrznego	0	0,0	0,0	0,0	-	Thyroid and other endocrine glands
C73-C75	Nowotwory niedokładnie określone, wtórne i o nieokreślonym umiejscowieniu	7	10,4	7,0	4,5	-	Ill-defined, secondary and unspecified sites
C76-C80	Tkanka limfatyczna, krwiotwórcza i tkanki pokrewne	7	10,4	6,6	4,5	100,0	Stated or presumed to be primary, of lymphoid, haematopoietic and related tissue
	w tym: choroba Hodgkina	0	0,0	0,0	0,0	0,0	Hodgkin Disease
C81	chłoniaki niezziarnicze	#	3,0	1,8	1,3	28,6	Non-Hodgkin Disease
C82-C85, C96	białaczki	4	6,0	4,0	2,6	57,1	Leukemias
C91-C95	Nowotwory in situ	0	0,0	0,0	0,0	0,0	In situ neoplasms

Tab.115 Zgony na najczęstsze nowotwory złośliwe u mężczyzn w powiecie mieleckim w 2014 roku
 Tab.115 Deaths from the leading cancer sites, males, Mielec powiat 2014

Umiejscowienie nowotworu Site	Liczby bezwzględne Absolute number	Współczynnik surowy Crude rate	Współczynnik standaryzowany Standardized rate	Wskaźnik struktury Percentage %
Województwo podkarpackie	2400	230,3	141,8	100,0
Powiat mielecki ogółem	155	230,6	144,8	100,0
Zgony na najczęstsze nowotwory złośliwe w powiecie mieleckim				
C34	38	56,5	35,3	24,5
C61	19	28,3	15,9	12,3
C16	18	26,8	17,1	11,6
C18-C21	14	20,8	12,0	9,0
C25	8	11,9	7,2	5,2

Rys.81 Umieralność na nowotwory złośliwe w latach 2004-2014, mężczyźni
 Fig.81 Cancer mortality in 2004-2014, males



POWIAT MIELECKI/ POVIAT OF MIELEC

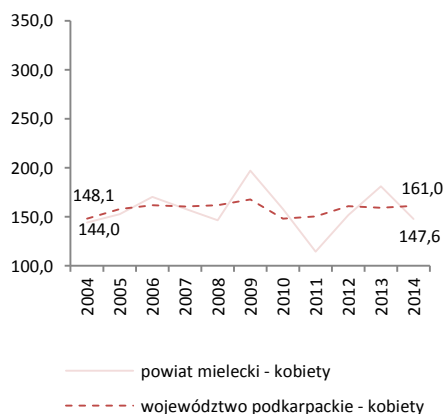
Tab.116 Umieralność na nowotwory złośliwe według układów narządowych u kobiet w powiecie w mieleckim 2014 roku
 Tab.116 Cancer mortality by main cancer groups, females, Mielec poviata 2014

ICD-10	Umiejscowienie	Liczby bezwzględne Absolute number	Współczynnik surowy Crude rate	Współczynnik standaryzowany Standardized rate	% wszystkich nowotworów % of all cancers	% w grupie narządowej % in organ system	Site
C00-D09	Nowotwory złośliwe ogółem	102	147,6	72,9	100,0	-	All cancers
C00-D09 bez C44	Nowotwory złośliwe ogółem bez skóry	102	147,6	72,9	100,0	-	All cancers but skin
C00-C14	Warga, jama ustna i gardło	0	0,0	0,0	0,0	-	Lip, oral cavity and pharynx
C15-C26	Narządy trawienne	37	53,5	22,8	36,3	100,0	Digestiv organs
C18-C21	w tym: jelito grube	17	24,6	10,3	16,7	45,9	Colorectal cancers
C30-C39	Układ oddechowy i klatka piersiowa	12	17,4	9,2	11,8	100,0	Respiratory and intrathoracic organs
C30-C34	w tym: narządy oddechowe	12	17,4	9,2	11,8	100,0	Respiratory organs
C37-C39	klatka piersiowa	0	0,0	0,0	0,0	0,0	Intrathoracic organs
C40-C41	Kości i chrząstki stawowe	#	1,4	0,9	1,0	-	Bone and articular cartilage
C43-C44	Czerniak i inne nowotwory złośliwe skóry	3	4,3	1,5	2,9	0,0	Melanoma and other skin cancers
C43	w tym: czerniak	3	4,3	1,5	2,9	0,0	Melanoma
C45-C49	Międzybłonek i tkanki miękkie	0	0,0	0,0	0,0	-	Mesothelial and soft tissue
C50	Pierś	19	27,5	14,3	18,6	-	Breast
C51-C58	Żeńskie narządy płciowe	14	20,3	12,2	13,7	100,0	Female genital organs
C53-C54	w tym: macica	6	8,7	4,3	5,9	42,9	Uterus
C64-C68	Układ moczowy	5	7,2	3,2	4,9	-	Urinary tract
C69-C72	Oko, mózg i inne części centralnego systemu nerwowego	4	5,8	4,1	3,9	-	Eye, brain and other parts of central nervous system
C73-C75	Tarczycza i inne gruczoły wydzielania wewnętrznego	0	0,0	0,0	0,0	-	Thyroid and other endocrine glands
C76-C80	Nowotwory niedokładnie określone, wtórne i o nieokreślonym umiejscowieniu	#	1,4	0,3	1,0	-	Ill-defined, secondary and unspecified sites
C81-C96	Tkanka limfatyczna, krwiotwórcza i tkanki pokrewne	6	8,7	4,4	5,9	100,0	Stated or presumed to be primary, of lymphoid, haematopoietic and related tissue
C81	w tym: choroba Hodgkina	0	0,0	0,0	0,0	0,0	Hodgkin Disease
C82-C85, C96	chłoniaki niezłośliwe	#	2,9	1,2	2,0	33,3	Non-Hodgkin Disease
C91-C95	białaczki	#	2,9	1,9	2,0	33,3	Leukemias
D00-D09	Nowotwory in situ	0	0,0	0,0	0,0	-	In situ neoplasms

Tab.117 Zgony na najczęstsze nowotwory złośliwe u kobiet w powiecie mieleckim w 2014 roku
 Tab.117 Deaths from the leading cancer sites, females, Mielec poviata 2014

Umiejscowienie nowotworu Site	Liczby bezwzględne Absolute number	Współczynnik surowy Crude rate	Współczynnik standaryzowany Standardized rate	Wskaźnik struktury Percentage %
Województwo podkarpackie	1749	161,0	76,8	100,0
Powiat mielecki ogółem	102	147,6	72,9	100,0
Zgony na najczęstsze nowotwory złośliwe w powiecie mieleckim				
C50	19	27,5	14,3	18,6
C18-C21	17	24,6	10,3	16,7
C34	12	17,4	9,2	11,8
C20	9	13,0	4,3	8,8
C16	7	10,1	4,0	6,9

Rys.82 Umieralność na nowotwory złośliwe w latach 2004-2014, kobiety
 Fig.82 Cancer mortality in 2004-2014, females



POWIAT NIŻAŃSKI/ POWIAT OF NISKO

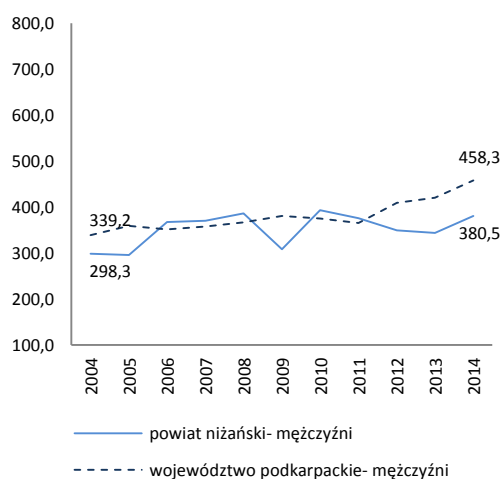
Tab.118 Zachorowalność na nowotwory złośliwe według układów narządowych u mężczyzn w powiecie niżańskim w 2014 roku
 Tab.118 Cancer incidence by main cancer groups, males, Nisko poviat 2014

ICD-10	Umiejscowienie	Liczby bezwzględne Absolute number	Współczynnik surowy Crude rate	Współczynnik standaryzowany Standardized rate	% wszystkich nowotworów % of all cancers	% w grupie narządowej % in organ system	Site
C00-D09	Nowotwory złośliwe ogółem	127	380,5	243,6	100,0	-	All cancers
C00-D09 bez C44	Nowotwory złośliwe ogółem bez skóry	120	359,5	231,5	94,5	-	All cancers but skin
C00-C14	Warga, jama ustna i gardło	12	36,0	20,8	9,4	-	Lip, oral cavity and pharynx
C15-C26	Narządy trawienne	27	80,9	48,3	21,3	100,0	Digestiv organs
C18-C21	w tym: jelito grube	9	27,0	17,4	7,1	33,3	Colorectal cancers
C30-C39	Układ oddechowy i klatka piersiowa	29	86,9	59,8	22,8	100,0	Respiratory and intrathoracic organs
C30-C34	w tym: narządy oddechowe	29	86,9	59,8	22,8	100,0	Respiratory organs
C37-C39	klatka piersiowa	0	0,0	0,0	0,0	0,0	Intrathoracic organs
C40-C41	Kości i chrząstki stawowe	#	3,0	1,7	0,8	-	Bone and articular cartilage
C43-C44	Czerniak i inne nowotwory złośliwe skóry	8	24,0	14,8	6,3	100,0	Melanoma and other skin cancers
C43	w tym: czerniak	#	3,0	2,6	0,8	12,5	Melanoma
C45-C49	Międzybłonek i tkanki miękkie	2	6,0	3,6	1,6	-	Mesothelial and soft tissue
C60-C63	Męskie narządy płciowe	22	65,9	42,3	17,3	100,0	Male genital organs
C61	w tym: gruczoł krokowy	21	62,9	39,7	16,5	95,5	Prostate
C64-C68	Układ moczowy	9	27,0	17,9	7,1	-	Urinary tract
C69-C72	Oko, mózg i inne części centralnego systemu nerwowego	5	15,0	21,8	3,9	-	Eye, brain and other parts of central nervous system
C73-C75	Tarczycyca i inne gruczoły wydzielania wewnętrznego	#	3,0	1,0	0,8	-	Thyroid and other endocrine glands
C76-C80	Nowotwory niedokładnie określone, wtórne i o nieokreślonym umiejscowieniu	#	6,0	2,4	1,6	-	Ill-defined, secondary and unspecified sites
C81-C96	Tkanka limfatyczna, krwiotwórcza i tkanki pokrewne	8	24,0	16,8	6,3	100,0	Stated or presumed to be primary, of lymphoid, haematopoietic and related tissue
C81	w tym: choroba Hodgkina	#	3,0	2,2	0,8	12,5	Hodgkin Disease
C82-C85, C96	chłoniaki niezziarnicze	5	15,0	6,8	3,9	62,5	Non-Hodgkin Disease
C91-C95	białaczki	#	3,0	2,5	0,8	12,5	Leukemias
D00-D09	Nowotwory in situ	#	3,0	2,5	0,8	-	In situ neoplasms

Tab.119 Zachorowania na najczęstsze nowotwory złośliwe u mężczyzn w powiecie niżańskim w 2014 roku
 Tab.119 The leading sites of new registered cancer in males, Nisko poviat 2014

Umiejscowienie nowotworu Site	Liczby bezwzględne Absolute number	Współczynnik surowy Crude rate	Współczynnik standaryzowany Standardized rate	Wskaźnik struktury Percentage %
Województwo podkarpackie	4777	458,3	309,4	100,0
Powiat niżański ogółem	127	380,5	243,6	100,0
Zachorowania na najczęstsze nowotwory złośliwe w powiecie niżańskim				
C34	27	80,9	56,3	21,3
C61	21	62,9	39,7	16,5
C18-C21	9	27,0	17,4	7,1
C44	7	21,0	12,2	5,5

Rys.83 Zachorowalność na nowotwory złośliwe w latach 2004-2014, mężczyźni
 Fig.83 Cancer incidence in 2003-2014, males



POWIAT NIŻAŃSKI/ POWIAT OF NISKO

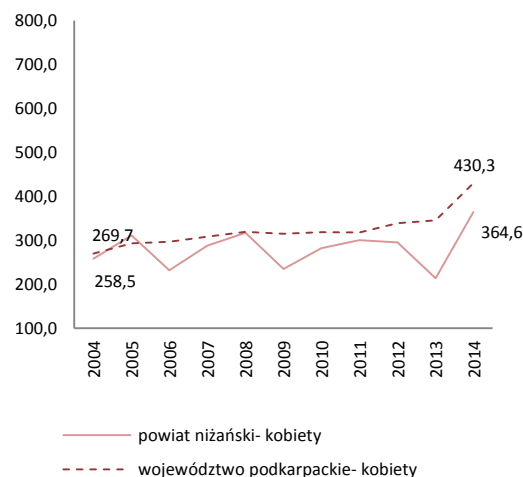
Tab.120 Zachorowalność na nowotwory złośliwe według układów narządowych u kobiet w powiecie niżańskim w 2014 roku
Tab.120 Cancer incidence by main cancer groups, females, Nisko poviat 2014

ICD-10	Umiejscowienie	Liczby bezwzględne Absolute number	Współczynnik surowy Crude rate	Współczynnik standaryzowany Standardized rate	% wszystkich nowotworów % of all cancers	% w grupie narządowej % in organ system	Site
C00-D09	Nowotwory złośliwe ogółem	124	364,6	220,0	100,0	-	All cancers
C00-D09 bez C44	Nowotwory złośliwe ogółem bez skóry	121	355,8	218,1	97,6	-	All cancers but skin
C00-C14	Warga, jama ustna i gardło	3	8,8	6,4	2,4	-	Lip, oral cavity and pharynx
C15-C26	Narządy trawienne	23	67,6	31,2	18,5	100,0	Digestiv organs
C18-C21	w tym: jelito grube	13	38,2	15,7	10,5	56,5	Colorectal cancers
C30-C39	Układ oddechowy i klatka piersiowa	7	20,6	11,7	5,6	100,0	Respiratory and intrathoracic organs
C30-C34	w tym: narządy oddechowe	7	20,6	11,7	5,6	100,0	Respiratory organs
C37-C39	klatka piersiowa	0	0,0	0,0	0,0	0,0	Intrathoracic organs
C40-C41	Kości i chrząstki stawowe	0	0,0	0,0	0,0	-	Bone and articular cartilage
C43-C44	Czerniak i inne nowotwory złośliwe skóry	6	17,6	5,9	4,8	100,0	Melanoma and other skin cancers
C43	w tym: czerniak	3	8,8	4,0	2,4	50,0	Melanoma
C45-C49	Międzybłonek i tkanki miękkie	#	5,9	5,2	1,6	-	Mesothelial and soft tissue
C50	Pierś	29	85,3	55,4	23,4	-	Breast
C51-C58	Żeńskie narządy płciowe	27	79,4	53,6	21,8	100,0	Female genital organs
C53-C54	w tym: macica	16	47,0	32,0	12,9	59,3	Uterus
C64-C68	Układ moczowy	8	23,5	11,5	6,5	-	Urinary tract
C69-C72	Oko, mózg i inne części centralnego systemu nerwowego	#	5,9	3,9	1,6	-	Eye, brain and other parts of central nervous system
C73-C75	Tarczycza i inne gruczoły wydzielania wewnętrznego	0	0,0	0,0	0,0	-	Thyroid and other endocrine glands
C76-C80	Nowotwory niedokładnie określone, wtórne i o nieokreślonym umiejscowieniu	3	8,8	3,7	2,4	-	Ill-defined, secondary and unspecified sites Stated or presumed to be primary, of lymphoid, haematopoietic and related tissue
C81-C96	Tkanka limfatyczna, krwiotwórcza i tkanki pokrewne	11	32,3	24,7	8,9	100,0	
C81	w tym: choroba Hodgkina	0	0,0	0,0	0,0	0,0	Hodgkin Disease
C82-C85, C96	chłoniaki nieziarnicze	4	11,8	12,4	3,2	36,4	Non-Hodgkin Disease
C91-C95	białaczki	6	17,6	11,8	4,8	54,5	Leukemias
D00-D09	Nowotwory in situ	3	8,8	6,8	2,4	-	In situ neoplasms

Tab.121 Zachorowania na najczęstsze nowotwory złośliwe u kobiet w powiecie niżańskim w 2014 roku
Tab.121 The leading sites of new registered cancer, females, Nisko poviat 2014

Umiejscowienie nowotworu Site	Liczby bezwzględne Absolute number	Współczynnik surowy Crude rate	Współczynnik standaryzowany Standardized rate	Wskaźnik struktury Percentage %
Województwo podkarpackie	4674	430,3	292,1	100,0
Powiat niżański ogółem	124	364,6	220,0	100,0
Zachorowania na najczęstsze nowotwory złośliwe w powiecie niżańskim				
C50	29	85,3	55,4	23,4
C18	10	29,4	13,8	8,1
C18-C21	13	38,2	15,7	10,5

Rys.84 Zachorowalność na nowotwory złośliwe w latach 2004-2014, kobiety
Fig.84 Cancer incidence in 2003-2014, females



POWIAT NIŻAŃSKI/ POWIAT OF NISKO

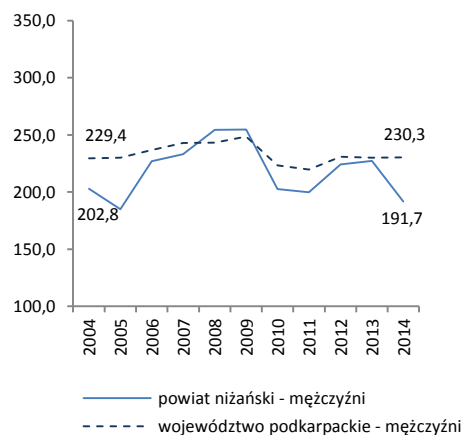
Tab.122 Umieralność na nowotwory złośliwe według układów narządowych u mężczyzn w powiecie niżańskim w 2014 roku
Tab.122 Cancer mortality by main cancer groups, males, Nisko poviat 2014

ICD-10	Umiejscowienie	Liczby bezwzględne Absolute number	Współczynnik surowy Crude rate	Współczynnik standaryzowany Standardized rate	% wszystkich nowotworów % of all cancers	% w grupie narządowej % in organ system	Site
C00-D09	Nowotwory złośliwe ogółem	64	191,7	125,3	100,0	-	All cancers
C00-D09 bez C44	Nowotwory złośliwe ogółem bez skóry	64	191,7	125,3	100,0	-	All cancers but skin
C00-C14	Warga, jama ustna i gardło	3	9,0	5,3	4,7	-	Lip, oral cavity and pharynx
C15-C26	Narządy trawienne	24	71,9	45,4	37,5	100,0	Digestiv organs
C18-C21	w tym: jelito grube	6	18,0	10,6	9,4	25,0	Colorectal cancers
C30-C39	Układ oddechowy i klatka piersiowa	19	56,9	41,2	29,7	100,0	Respiratory and intrathoracic organs
C30-C34	w tym: narządy oddechowe	19	56,9	41,2	29,7	100,0	Respiratory organs
C37-C39	klatka piersiowa	0	0,0	0,0	0,0	0,0	Intrathoracic organs
C40-C41	Kości i chrząstki stawowe	0	0,0	0,0	0,0	-	Bone and articular cartilage
C43-C44	Czerniak i inne nowotwory złośliwe skóry	#	6,0	2,6	3,1	100,0	Melanoma and other skin cancers
C43	w tym: czerniak	#	6,0	2,6	3,1	100,0	Melanoma
C45-C49	Międzybłonek i tkanki miękkie	#	3,0	2,5	1,6	-	Mesothelial and soft tissue
C60-C63	Męskie narządy płciowe	6	18,0	8,3	9,4	100,0	Male genital organs
C61	w tym: gruczoł krokowy	6	18,0	8,3	9,4	100,0	Prostate
C64-C68	Układ moczowy	4	12,0	8,7	6,3	-	Urinary tract
C69-C72	Oko, mózg i inne części centralnego systemu nerwowego	3	9,0	8,5	4,7	-	Eye, brain and other parts of central nervous system
C73-C75	Tarczycza i inne gruczoły wydzielania wewnętrznego	0	0,0	0,0	0,0	-	Thyroid and other endocrine glands
C76-C80	Nowotwory niedokładnie określone, wtórne i o nieokreślonym umiejscowieniu	#	3,0	1,4	1,6	-	Ill-defined, secondary and unspecified sites
C81-C96	Tkanka limfatyczna, krwiotwórcza i tkanki pokrewne	#	3,0	1,4	1,6	100,0	Stated or presumed to be primary, of lymphoid, haematopoietic and related tissue
C81	w tym: choroba Hodgkina	0	0,0	0,0	0,0	0,0	Hodgkin Disease
C82-C85, C96	chłoniaki niezziarnicze	#	3,0	1,4	1,6	100,0	Non-Hodgkin Disease
C91-C95	białaczki	0	0,0	0,0	0,0	0,0	Leukemias
D00-D09	Nowotwory in situ	0	0,0	0,0	0,0	0,0	In situ neoplasms

Tab.123 Zgony na najczęstsze nowotwory złośliwe u mężczyzn w powiecie niżańskim w 2014 roku
Tab.123 Deaths from the leading cancer sites, males, Nisko poviat 2014

Umiejscowienie nowotworu Site	Liczby bezwzględne Absolute number	Współczynnik surowy Crude rate	Współczynnik standaryzowany Standardized rate	Wskaźnik struktury Percentage %
Województwo podkarpackie	2400	230,3	141,8	100,0
Powiat niżański ogółem	64	191,7	125,3	100,0
Zgony na najczęstsze nowotwory złośliwe w powiecie niżańskim				
C34	13	38,9	29,3	20,3
C16	8	24,0	15,9	12,5
C18-C21	6	18,0	10,6	9,4
C32	6	18,0	11,9	9,4
C61	6	18,0	8,3	9,4

Rys.85 Umieralność na nowotwory złośliwe w latach 2004-2014, mężczyźni
Fig.85 Cancer mortality in 2004-2014, males



POWIAT NIŻAŃSKI/ POWIAT OF NISKO

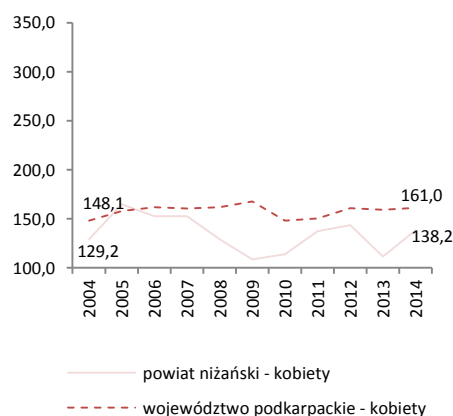
Tab.124 Umieralność na nowotwory złośliwe według układów narządowych u kobiet w powiecie niżańskim w 2014 roku
Tab.124 Cancer mortality by main cancer groups, females, Nisko poviat 2014

ICD-10	Umiejscowienie	Liczby bezwzględne Absolute number	Współczynnik surowy Crude rate	Współczynnik standaryzowany Standardized rate	% wszystkich nowotworów % of all cancers	% w grupie narządowej % in organ system	Site
C00-D09	Nowotwory złośliwe ogółem	47	138,2	60,7	100,0	-	All cancers
C00-D09 bez C44	Nowotwory złośliwe ogółem bez skóry	47	138,2	60,7	100,0	-	All cancers but skin
C00-C14	Warga, jama ustna i gardło	#	2,9	0,8	2,1	-	Lip, oral cavity and pharynx
C15-C26	Narządy trawienne	13	38,2	16,4	27,7	100,0	Digestiv organs
C18-C21	w tym: jelito grube	8	23,5	12,1	17,0	61,5	Colorectal cancers
C30-C39	Układ oddechowy i klatka piersiowa	5	14,7	6,6	10,6	100,0	Respiratory and intrathoracic organs
C30-C34	w tym: narządy oddechowe	5	14,7	6,6	10,6	100,0	Respiratory organs
C37-C39	klatka piersiowa	0	0,0	0,0	0,0	0,0	Intrathoracic organs
C40-C41	Kości i chrząstki stawowe	0	0,0	0,0	0,0	-	Bone and articular cartilage
C43-C44	Czerniak i inne nowotwory złośliwe skóry	0	0,0	0,0	0,0	100,0	Melanoma and other skin cancers
C43	w tym: czerniak	0	0,0	0,0	0,0	0,0	Melanoma
C45-C49	Międzybłonek i tkanki miękkie	0	0,0	0,0	0,0	-	Mesothelial and soft tissue
C50	Pierś	8	23,5	7,8	17,0	-	Breast
C51-C58	Żeńskie narządy płciowe	7	20,6	12,9	14,9	100,0	Female genital organs
C53-C54	w tym: macica	6	17,6	10,8	12,8	85,7	Uterus
C64-C68	Układ moczowy	4	11,8	4,6	8,5	-	Urinary tract
C69-C72	Oko, mózg i inne części centralnego systemu nerwowego	#	5,9	4,4	4,3	-	Eye, brain and other parts of central nervous system
C73-C75	Tarczycza i inne gruczoły wydzielania wewnętrznego	0	0,0	0,0	0,0	-	Thyroid and other endocrine glands
C76-C80	Nowotwory niedokładnie określone, wtórne i o nieokreślonym umiejscowieniu	#	2,9	0,5	2,1	-	Ill-defined, secondary and unspecified sites
C81-C96	Tkanka limfatyczna, krwiotwórcza i tkanki pokrewne	6	17,6	6,7	12,8	100,0	Stated or presumed to be primary, of lymphoid, haematopoietic and related tissue
C81	w tym: choroba Hodgkina	0	0,0	0,0	0,0	0,0	Hodgkin Disease
C82-C85, C96	chłoniaki niezłośliwe	#	2,9	0,5	2,1	16,7	Non-Hodgkin Disease
C91-C95	białaczki	3	8,8	3,5	6,4	50,0	Leukemias
D00-D09	Nowotwory in situ	0	0,0	0,0	0,0	-	In situ neoplasms

Tab.125 Zgony na najczęstsze nowotwory złośliwe u kobiet w powiecie niżańskim w 2014 roku
Tab.125 Deaths from the leading cancer sites, females, Nisko poviat 2014

Umiejscowienie nowotworu Site	Liczby bezwzględne Absolute number	Współczynnik surowy Crude rate	Współczynnik standaryzowany Standardized rate	Wskaźnik struktury Percentage %
Województwo podkarpackie	1749	161,0	76,8	100,0
Powiat niżański ogółem	47	138,2	60,7	100,0
Zgony na najczęstsze nowotwory złośliwe w powiecie niżańskim				
C18-C21	8	23,5	12,1	17,0
C50	8	23,5	7,8	17,0
C34	5	14,7	6,6	10,6
C53	3	8,8	6,8	6,4
C54	3	8,8	4,0	6,4

Rys.86 Umieralność na nowotwory złośliwe w latach 2004-2014, kobiety
Fig.86 Cancer mortality in 2004-2014, females



POWIAT PRZEMYSKI/ POVIAT OF PRZEMYSL

Tab.126 Zachorowalność na nowotwory złośliwe według układów narządowych u mężczyzn w powiecie przemyskim w 2014 roku
 Tab.126 Cancer incidence by main cancer groups, males, Przemysl poviat 2014

ICD-10	Umiejscowienie	Liczby bezwzględne Absolute number	Współczynnik surowy Crude rate	Współczynnik standaryzowany Standardized rate	% wszystkich nowotworów % of all cancers	% w grupie narządowej % in organ system	Site
C00-D09	Nowotwory złośliwe ogółem	119	319,8	221,0	100,0	-	All cancers
C00-D09 bez C44	Nowotwory złośliwe ogółem bez skóry	116	311,8	214,7	97,5	-	All cancers but skin
C00-C14	Warga, jama ustna i gardło	10	26,9	17,6	8,4	-	Lip, oral cavity and pharynx
C15-C26	Narządy trawienne	27	72,6	48,9	22,7	100,0	Digestiv organs
C18-C21	w tym: jelito grube	14	37,6	26,4	11,8	51,8	Colorectal cancers
C30-C39	Układ oddechowy i klatka piersiowa	26	69,9	51,1	21,8	100,0	Respiratory and intrathoracic organs
C30-C34	w tym: narządy oddechowe	26	69,9	51,1	21,8	100,0	Respiratory organs
C37-C39	klatka piersiowa	0	0,0	0,0	0,0	0,0	Intrathoracic organs
C40-C41	Kości i chrząstki stawowe	#	2,7	0,9	0,8	-	Bone and articular cartilage
C43-C44	Czerniak i inne nowotwory złośliwe skóry	5	13,4	10,8	4,2	100,0	Melanoma and other skin cancers
C43	w tym: czerniak	#	5,4	4,5	1,7	40,0	Melanoma
C45-C49	Międzybłonek i tkanki miękkie	0	0,0	0,0	0,0	-	Mesothelial and soft tissue
C60-C63	Męskie narządy płciowe	24	64,5	41,8	20,2	100,0	Male genital organs
C61	w tym: gruczoł krokowy	21	56,4	36,0	17,6	87,5	Prostate
C64-C68	Układ moczowy	8	21,5	12,4	6,7	-	Urinary tract
C69-C72	Oko, mózg i inne części centralnego systemu nerwowego	#	5,4	4,0	1,7	-	Eye, brain and other parts of central nervous system
C73-C75	Tarczycyca i inne gruczoły wydzielania wewnętrznego	#	5,4	8,3	1,7	-	Thyroid and other endocrine glands
C76-C80	Nowotwory niedokładnie określone, wtórne i o nieokreślonym umiejscowieniu	0	0,0	0,0	0,0	-	Ill-defined, secondary and unspecified sites
C81-C96	Tkanka limfatyczna, krwiotwórcza i tkanki pokrewne	13	34,9	22,8	10,9	100,0	Stated or presumed to be primary, of lymphoid, haematopoietic and related tissue
C81	w tym: choroba Hodgkina	0	0,0	0,0	0,0	0,0	Hodgkin Disease
C82-C85, C96	chłoniaki niezłośliwe	6	16,1	7,7	5,0	46,2	Non-Hodgkin Disease
C91-C95	białaczki	5	13,4	10,9	4,2	38,5	Leukemias
D00-D09	Nowotwory in situ	#	2,7	2,4	0,8	-	In situ neoplasms

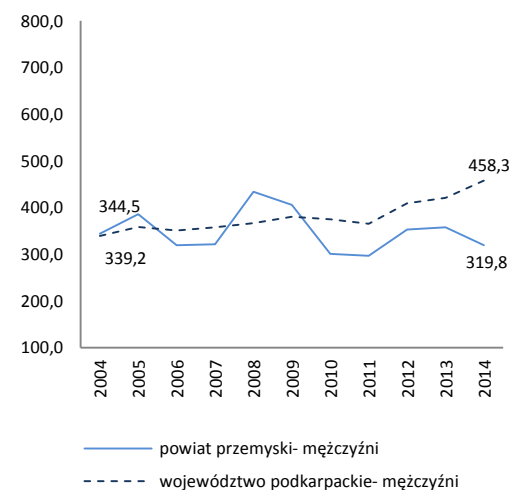
Tab.127 Zachorowania na najczęstsze nowotwory złośliwe u mężczyzn w powiecie przemyskim w 2014 roku

Tab.127 The leading sites of new registered cancer, males, Przemysl poviat 2014

Umiejscowienie nowotworu Site	Liczby bezwzględne Absolute number	Współczynnik surowy Crude rate	Współczynnik standaryzowany Standardized rate	Wskaźnik struktury Percentage %
Województwo podkarpackie	4777	458,3	309,4	100,0
Powiat przemyski ogółem	119	319,8	221,0	100,0
Zachorowania na najczęstsze nowotwory złośliwe w powiecie przemyskim				
C34	21	56,4	40,9	17,6
C61	21	56,4	36,0	17,6
C18-C21	14	37,6	26,4	11,8
C16	6	16,1	9,5	5,0

Rys.87 Zachorowalność na nowotwory złośliwe w latach 2004-2014, mężczyźni

Fig.87 Cancer incidence in 2003-2014, males



POWIAT PRZEMYSKI/ POWIAT OF PRZEMYSL

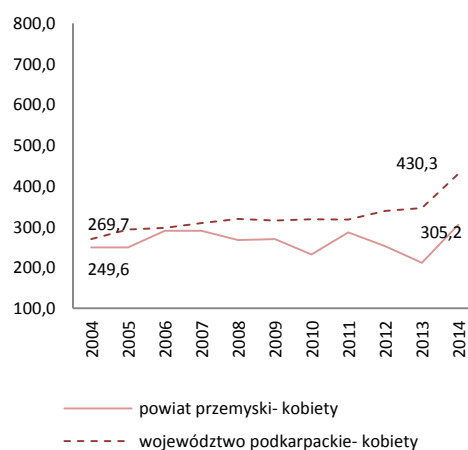
Tab.128 Zachorowalność na nowotwory złośliwe według układów narządowych u kobiet w powiecie przemyskim w 2014 roku
 Tab.128 Cancer incidence by main cancer groups, females, Przemysl poviat 2014

ICD-10	Umiejscowienie	Liczby bezwzględne Absolute number	Współczynnik surowy Crude rate	Współczynnik standaryzowany Standardized rate	% wszystkich nowotworów % of all cancers	% w grupie narządowej % in organ system	Site
C00-D09	Nowotwory złośliwe ogółem	113	305,2	184,6	100,0	-	All cancers
C00-D09 bez C44	Nowotwory złośliwe ogółem bez skóry	106	286,3	172,8	93,8	-	All cancers but skin
C00-C14	Warga, jama ustna i gardło	3	8,1	4,9	2,7	-	Lip, oral cavity and pharynx
C15-C26	Narządy trawienne	17	45,9	23,8	15,0	100,0	Digestiv organs
C18-C21	w tym: jelito grube	13	35,1	18,0	11,5	76,5	Colorectal cancers
C30-C39	Układ oddechowy i klatka piersiowa	8	21,6	13,7	7,1	100,0	Respiratory and intrathoracic organs
C30-C34	w tym: narządy oddechowe	8	21,6	13,7	7,1	100,0	Respiratory organs
C37-C39	klatka piersiowa	0	0,0	0,0	0,0	0,0	Intrathoracic organs
C40-C41	Kości i chrząstki stawowe	0	0,0	0,0	0,0	-	Bone and articular cartilage
C43-C44	Czerniak i inne nowotwory złośliwe skóry	11	29,7	18,2	9,7	100,0	Melanoma and other skin cancers
C43	w tym: czerniak	4	10,8	6,3	3,5	36,4	Melanoma
C45-C49	Międzybłonek i tkanki miękkie	0	0,0	0,0	0,0	-	Mesothelial and soft tissue
C50	Pierś	15	40,5	22,4	13,3	-	Breast
C51-C58	Żeńskie narządy płciowe	29	78,3	53,2	25,7	100,0	Female genital organs
C53-C54	w tym: macica	21	56,7	36,8	18,6	72,4	Uterus
C64-C68	Układ moczowy	4	10,8	7,6	3,5	-	Urinary tract
C69-C72	Oko, mózg i inne części centralnego systemu nerwowego	#	2,7	1,6	0,9	-	Eye, brain and other parts of central nervous system
C73-C75	Tarczycza i inne gruczoły wydzielania wewnętrznego	6	16,2	11,5	5,3	-	Thyroid and other endocrine glands
C76-C80	Nowotwory niedokładnie określone, wtórne i o nieokreślonym umiejscowieniu	5	13,5	5,9	4,4	-	Ill-defined, secondary and unspecified sites Stated or presumed to be primary, of lymphoid, haematopoietic and related tissue
C81-C96	Tkanka limfatyczna, krwiotwórcza i tkanki pokrewne	13	35,1	19,1	11,5	100,0	
C81	w tym: choroba Hodgkina	0	0,0	0,0	0,0	0,0	Hodgkin Disease
C82-C85, C96	chłoniaki niezłośliwe	4	10,8	5,7	3,5	30,8	Non-Hodgkin Disease
C91-C95	białaczki	5	13,5	6,5	4,4	38,5	Leukemias
D00-D09	Nowotwory in situ	#	2,7	2,8	0,9	-	In situ neoplasms

Tab.129 Zachorowania na najczęstsze nowotwory złośliwe u kobiet w powiecie przemyskim w 2014 roku
 Tab.129 The leading sites of new registered cancer, females, Przemysl poviat 2014

Umiejscowienie nowotworu Site	Liczby bezwzględne Absolute number	Współczynnik surowy Crude rate	Współczynnik standaryzowany Standardized rate	Wskaźnik struktury Percentage %
Województwo podkarpackie	4674	430,3	292,1	100,0
Powiat przemyski ogółem	113	305,2	184,6	100,0
Zachorowania na najczęstsze nowotwory złośliwe w powiecie przemyskim				
C50	15	40,5	22,4	13,3
C54	14	37,8	23,8	12,4
C18-C21	13	35,1	18,0	11,5

Rys.88 Zachorowalność na nowotwory złośliwe w latach 2004-2014, kobiety
 Fig.88 Cancer incidence in 2003-2014, females



POWIAT PRZEMYSKI/ POVIAT OF PRZEMYSL

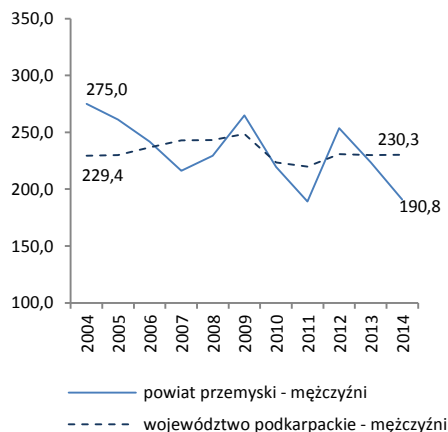
Tab.130 Umieralność na nowotwory złośliwe według układów narządowych u mężczyzn w powiecie przemyskim w 2014 roku
 Tab.130 Cancer mortality by main cancer groups, males, Przemysl poviat 2014

ICD-10	Umiejscowienie	Liczby bezwzględne Absolute number	Współczynnik surowy Crude rate	Współczynnik standaryzowany Standardized rate	% wszystkich nowotworów % of all cancers	% w grupie narządowej % in organ system	Site
C00-D09	Nowotwory złośliwe ogółem	71	190,8	129,3	100,0	-	All cancers
C00-D09 bez C44	Nowotwory złośliwe ogółem bez skóry	71	190,8	129,3	100,0	-	All cancers but skin
C00-C14	Warga, jama ustna i gardło	#	2,7	2,3	1,4	-	Lip, oral cavity and pharynx
C15-C26	Narządy trawienne	15	40,3	30,8	21,1	100,0	Digestiv organs
C18-C21	w tym: jelito grube	3	8,1	6,0	4,2	20,0	Colorectal cancers
C30-C39	Układ oddechowy i klatka piersiowa	27	72,6	49,8	38,0	100,0	Respiratory and intrathoracic organs
C30-C34	w tym: narządy oddechowe	27	72,6	49,8	38,0	100,0	Respiratory organs
C37-C39	klatka piersiowa	0	0,0	0,0	0,0	0,0	Intrathoracic organs
C40-C41	Kości i chrząstki stawowe	0	0,0	0,0	0,0	-	Bone and articular cartilage
C43-C44	Czerniak i inne nowotwory złośliwe skóry	#	2,7	2,0	1,4	0,0	Melanoma and other skin cancers
C43	w tym: czerniak	#	2,7	2,0	1,4	0,0	Melanoma
C45-C49	Międzybłonek i tkanki miękkie	#	5,4	3,1	2,8	-	Mesothelial and soft tissue
C60-C63	Męskie narządy płciowe	7	18,8	9,3	9,9	100,0	Male genital organs
C61	w tym: gruczoł krokowy	7	18,8	9,3	9,9	100,0	Prostate
C64-C68	Układ moczowy	6	16,1	11,9	8,5	-	Urinary tract
C69-C72	Oko, mózg i inne części centralnego systemu nerwowego	#	2,7	2,3	1,4	-	Eye, brain and other parts of central nervous system
C73-C75	Tarczycza i inne gruczoły wydzielania wewnętrznego	#	2,7	2,3	1,4	-	Thyroid and other endocrine glands
C76-C80	Nowotwory niedokładnie określone, wtórne i o nieokreślonym umiejscowieniu	#	2,7	2,0	1,4	-	Ill-defined, secondary and unspecified sites Stated or presumed to be primary, of lymphoid, haematopoietic and related tissue
C81-C96	Tkanka limfatyczna, krwiotwórcza i tkanki pokrewne	9	24,2	13,3	12,7	100,0	
C81	w tym: choroba Hodgkina	#	2,7	2,6	1,4	11,1	Hodgkin Disease
C82-C85, C96	chłoniaki nieziarnicze	5	13,4	7,1	7,0	55,6	Non-Hodgkin Disease
C91-C95	białaczki	#	5,4	3,7	2,8	22,2	Leukemias
D00-D09	Nowotwory in situ	0	0,0	0,0	0,0	0,0	In situ neoplasms

Tab.131 Zgony na najczęstsze nowotwory złośliwe u mężczyzn w powiecie przemyskim w 2014 roku
 Tab.131 Deaths from the leading cancer sites, males, Przemysl poviat 2014

Umiejscowienie nowotworu Site	Liczby bezwzględne Absolute number	Współczynnik surowy Crude rate	Współczynnik standaryzowany Standardized rate	Wskaźnik struktury Percentage %
Województwo podkarpackie	2400	230,3	141,8	100,0
Powiat przemyski ogółem	71	190,8	129,3	100,0
Zgony na najczęstsze nowotwory złośliwe w powiecie przemyskim				
C34	24	64,5	44,0	33,8
C61	7	18,8	9,3	9,9
C25	6	16,1	12,0	8,5
C16	4	10,8	9,0	5,6
C67	4	10,8	8,0	5,6

Rys.89 Umieralność na nowotwory złośliwe w latach 2004-2014, mężczyźni
 Fig.89 Cancer mortality in 2004-2014, males



POWIAT PRZEMYSKI/ POVIAT OF PRZEMYSL

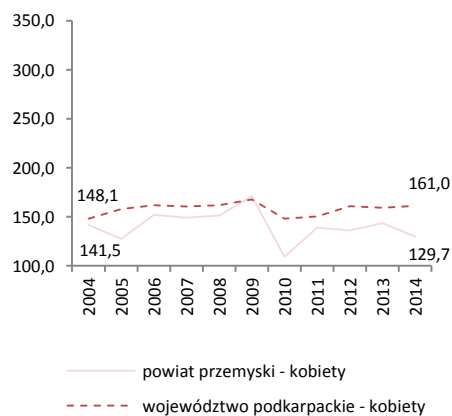
Tab.132 Umieralność na nowotwory złośliwe według układów narządowych u kobiet w powiecie przemyskim w 2014 roku
 Tab.132 Cancer mortality by main cancer groups, females, Przemysl poviat 2014

ICD-10	Umiejscowienie	Liczby bezwzględne Absolute number	Współczynnik surowy Crude rate	Współczynnik standaryzowany Standardized rate	% wszystkich nowotworów % of all cancers	% w grupie narządowej % in organ system	Site
C00-D09	Nowotwory złośliwe ogółem	48	129,7	63,7	100,0	-	All cancers
C00-D09 bez C44	Nowotwory złośliwe ogółem bez skóry	48	129,7	63,7	100,0	-	All cancers but skin
C00-C14	Warga, jama ustna i gardło	0	0,0	0,0	0,0	-	Lip, oral cavity and pharynx
C15-C26	Narządy trawienne	13	35,1	16,2	27,1	100,0	Digestiv organs
C18-C21	w tym: jelito grube	#	2,7	0,6	2,1	7,7	Colorectal cancers
C30-C39	Układ oddechowy i klatka piersiowa	10	27,0	16,6	20,8	100,0	Respiratory and intrathoracic organs
C30-C34	w tym: narządy oddechowe	10	27,0	16,6	20,8	100,0	Respiratory organs
C37-C39	klatka piersiowa	0	0,0	0,0	0,0	0,0	Intrathoracic organs
C40-C41	Kości i chrząstki stawowe	0	0,0	0,0	0,0	-	Bone and articular cartilage
C43-C44	Czerniak i inne nowotwory złośliwe skóry	#	2,7	0,8	2,1	100,0	Melanoma and other skin cancers
C43	w tym: czerniak	#	2,7	0,8	2,1	100,0	Melanoma
C45-C49	Międzybłonek i tkanki miękkie	0	0,0	0,0	0,0	-	Mesothelial and soft tissue
C50	Pierś	5	13,5	6,7	10,4	-	Breast
C51-C58	Żeńskie narządy płciowe	11	29,7	14,2	22,9	100,0	Female genital organs
C53-C54	w tym: macica	6	16,2	7,3	12,5	54,5	Uterus
C64-C68	Układ moczowy	3	8,1	4,6	6,3	-	Urinary tract
C69-C72	Oko, mózg i inne części centralnego systemu nerwowego	0	0,0	0,0	0,0	-	Eye, brain and other parts of central nervous system
C73-C75	Tarczycza i inne gruczoły wydzielania wewnętrznego	0	0,0	0,0	0,0	-	Thyroid and other endocrine glands
C76-C80	Nowotwory niedokładnie określone, wtórne i o nieokreślonym umiejscowieniu	#	5,4	2,6	4,2	-	Ill-defined, secondary and unspecified sites
C81-C96	Tkanka limfatyczna, krwiotwórcza i tkanki pokrewne	3	8,1	2,0	6,3	100,0	Stated or presumed to be primary, of lymphoid, haematopoietic and related tissue
C81	w tym: choroba Hodgkina	0	0,0	0,0	0,0	0,0	Hodgkin Disease
C82-C85, C96	chłoniaki niezłośliwe	#	5,4	1,2	4,2	66,7	Non-Hodgkin Disease
C91-C95	białaczki	0	0,0	0,0	0,0	0,0	Leukemias
D00-D09	Nowotwory in situ	0	0,0	0,0	0,0	-	In situ neoplasms

Tab.133 Zgony na najczęstsze nowotwory złośliwe u kobiet w powiecie przemyskim w 2014 roku
 Tab.133 Deaths from the leading cancer sites, females, Przemysl poviat 2014

Umiejscowienie nowotworu Site	Liczby bezwzględne Absolute number	Współczynnik surowy Crude rate	Współczynnik standaryzowany Standardized rate	Wskaźnik struktury Percentage %
Województwo podkarpackie	1749	161,0	76,8	100,0
Powiat przemyski ogółem	48	129,7	63,7	100,0
Zgony na najczęstsze nowotwory złośliwe w powiecie przemyskim				
C34	10	27,0	16,6	C34
C16	6	16,2	4,7	C16
C50	5	13,5	6,7	C50
C56	5	13,5	6,9	C56

Rys.90 Umieralność na nowotwory złośliwe w latach 2004-2014, kobiety
 Fig.90 Cancer mortality in 2004-2014, females



POWIAT PRZEWORSKI/ POVIAT OF PRZEWORSK

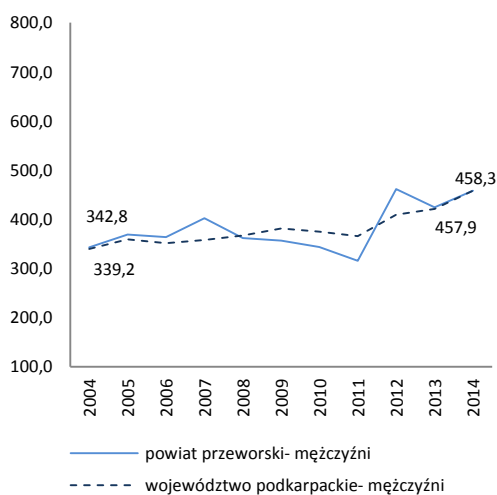
Tab.134 Zachorowalność na nowotwory złośliwe według układów narządowych u mężczyzn w powiecie przeworskim w 2014 roku
 Tab.134 Cancer incidence by main cancer groups, males, Przeworsk poviat 2014

ICD-10	Umiejscowienie	Liczby bezwzględne Absolute number	Współczynnik surowy Crude rate	Współczynnik standaryzowany Standardized rate	% wszystkich nowotworów % of all cancers	% w grupie narządowej % in organ system	Site
C00-D09	Nowotwory złośliwe ogółem	178	457,9	297,8	100,0	-	All cancers
C00-D09 bez C44	Nowotwory złośliwe ogółem bez skóry	158	406,4	267,9	88,8	-	All cancers but skin
C00-C14	Warga, jama ustna i gardło	11	28,3	18,6	6,2	-	Lip, oral cavity and pharynx
C15-C26	Narządy trawienne	45	115,8	71,6	25,3	100,0	Digestiv organs
C18-C21	w tym: jelito grube	23	59,2	36,4	12,9	51,1	Colorectal cancers
C30-C39	Układ oddechowy i klatka piersiowa	22	56,6	38,5	12,4	100,0	Respiratory and intrathoracic organs
C30-C34	w tym: narządy oddechowe	22	56,6	38,5	12,4	100,0	Respiratory organs
C37-C39	klatka piersiowa	0	0,0	0,0	0,0	0,0	Intrathoracic organs
C40-C41	Kości i chrząstki stawowe	0	0,0	0,0	0,0	-	Bone and articular cartilage
C43-C44	Czerniak i inne nowotwory złośliwe skóry	23	59,2	34,5	12,9	100,0	Melanoma and other skin cancers
C43	w tym: czerniak	3	7,7	4,6	1,7	13,0	Melanoma
C45-C49	Międzybłonek i tkanki miękkie	#	5,1	3,4	1,1	-	Mesothelial and soft tissue
C60-C63	Męskie narządy płciowe	25	64,3	39,9	14,0	100,0	Male genital organs
C61	w tym: gruczoł krokowy	23	59,2	36,2	12,9	92,0	Prostate
C64-C68	Układ moczowy	16	41,2	24,4	9,0	-	Urinary tract
C69-C72	Oko, mózg i inne części centralnego systemu nerwowego	6	15,4	18,2	3,4	-	Eye, brain and other parts of central nervous system
C73-C75	Tarczycyca i inne gruczoły wydzielania wewnętrznego	#	5,1	1,9	1,1	-	Thyroid and other endocrine glands
C76-C80	Nowotwory niedokładnie określone, wtórne i o nieokreślonym umiejscowieniu	#	5,1	3,8	1,1	-	Ill-defined, secondary and unspecified sites
C81-C96	Tkanka limfatyczna, krwiotwórcza i tkanki pokrewne	18	46,3	36,9	10,1	100,0	Stated or presumed to be primary, of lymphoid, haematopoietic and related tissue
C81	w tym: choroba Hodgkina	0	0,0	0,0	0,0	0,0	Hodgkin Disease
C82-C85, C96	chłoniaki niezłazińczone	5	12,9	9,0	2,8	27,8	Non-Hodgkin Disease
C91-C95	białaczki	12	30,9	25,9	6,7	66,7	Leukemias
D00-D09	Nowotwory in situ	6	15,4	8,2	3,4	-	In situ neoplasms

Tab.135 Zachorowania na najczęstsze nowotwory złośliwe u mężczyzn w powiecie przeworskim w 2014 roku
 Tab.135 The leading sites of new registered cancer, males, Przeworsk poviat 2014

Umiejscowienie nowotworu Site	Liczby bezwzględne Absolute number	Współczynnik surowy Crude rate	Współczynnik standaryzowany Standardized rate	Wskaźnik struktury Percentage %
Województwo podkarpackie	4777	458,3	309,4	100,0
Powiat przeworski ogółem	178	457,9	297,8	100,0
Zachorowania na najczęstsze nowotwory złośliwe w powiecie przeworskim				
C18-C21	23	59,2	36,4	12,9
C61	23	59,2	36,2	12,9
C44	20	51,4	29,9	11,2
C34	19	48,9	32,7	10,7
C16	12	30,9	20,3	6,7

Rys.91 Zachorowalność na nowotwory złośliwe w latach 2004-2014, mężczyźni
 Fig.91 Cancer incidence in 2003-2014, males



POWIAT PRZEWORSKI/ POVIAT OF PRZEWORSK

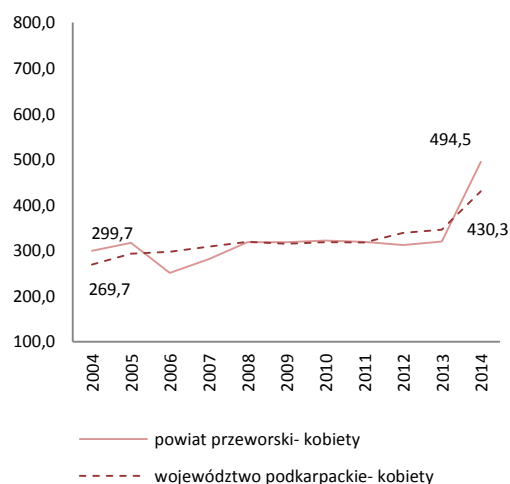
Tab.136 Zachorowalność na nowotwory złośliwe według układów narządowych u kobiet w powiecie przeworskim w 2014 roku
 Tab.136 Cancer incidence by main cancer groups, females, Przeworsk poviat 2014

ICD-10	Umiejscowienie	Liczby bezwzględne Absolute number	Współczynnik surowy Crude rate	Współczynnik standaryzowany Standardized rate	% wszystkich nowotworów % of all cancers	% w grupie narządowej % in organ system	Site
C00-D09	Nowotwory złośliwe ogółem	199	494,5	275,6	100,0	-	All cancers
C00-D09 bez C44	Nowotwory złośliwe ogółem bez skóry	183	454,7	260,6	92,0	-	All cancers but skin
C00-C14	Warga, jama ustna i gardło	12	29,8	18,2	6,0	-	Lip, oral cavity and pharynx
C15-C26	Narządy trawienne	28	69,6	34,8	14,1	100,0	Digestiv organs
C18-C21	w tym: jelito grube	13	32,3	17,1	6,5	46,4	Colorectal cancers
C30-C39	Układ oddechowy i klatka piersiowa	7	17,4	11,1	3,5	100,0	Respiratory and intrathoracic organs
C30-C34	w tym: narządy oddechowe	7	17,4	11,1	3,5	100,0	Respiratory organs
C37-C39	klatka piersiowa	0	0,0	0,0	0,0	0,0	Intrathoracic organs
C40-C41	Kości i chrząstki stawowe	#	5,0	4,2	1,0	-	Bone and articular cartilage
C43-C44	Czerniak i inne nowotwory złośliwe skóry	18	44,7	17,1	9,0	100,0	Melanoma and other skin cancers
C43	w tym: czerniak	#	5,0	2,1	1,0	11,1	Melanoma
C45-C49	Międzybłonek i tkanki miękkie	#	2,5	2,3	0,5	-	Mesothelial and soft tissue
C50	Pierś	41	101,9	67,3	20,6	-	Breast
C51-C58	Żeńskie narządy płciowe	44	109,3	68,6	22,1	100,0	Female genital organs
C53-C54	w tym: macica	23	57,2	34,3	11,6	52,3	Uterus
C64-C68	Układ moczowy	5	12,4	7,1	2,5	-	Urinary tract
C69-C72	Oko, mózg i inne części centralnego systemu nerwowego	10	24,8	14,3	5,0	-	Eye, brain and other parts of central nervous system
C73-C75	Tarczycza i inne gruczoły wydzielania wewnętrznego	4	9,9	5,0	2,0	-	Thyroid and other endocrine glands
C76-C80	Nowotwory niedokładnie określone, wtórne i o nieokreślonym umiejscowieniu	3	7,5	3,1	1,5	-	Ill-defined, secondary and unspecified sites Stated or presumed to be primary, of lymphoid, haematopoietic and related tissue
C81-C96	Tkanka limfatyczna, krwiotwórcza i tkanki pokrewne	21	52,2	19,7	10,6	100,0	Hodgkin Disease and related tissue
C81	w tym: choroba Hodgkina	#	2,5	1,5	0,5	4,8	Hodgkin Disease
C82-C85, C96	chłoniaki nieziarnicze	6	14,9	6,8	3,0	28,6	Non-Hodgkin Disease
C91-C95	białaczki	11	27,3	8,6	5,5	52,4	Leukemias
D00-D09	Nowotwory in situ	3	7,5	2,7	1,5	-	In situ neoplasms

Tab.137 Zachorowania na najczęstsze nowotwory złośliwe u kobiet w powiecie przeworskim w 2014 roku
 Tab.137 The leading sites of new registered cancer, females, Przeworsk poviat 2014

Umiejscowienie nowotworu Site	Liczby bezwzględne Absolute number	Współczynnik surowy Crude rate	Współczynnik standaryzowany Standardized rate	Wskaźnik struktury Percentage %
Województwo podkarpackie	4674	430,3	292,1	100,0
Powiat przeworski ogółem	199	494,5	275,6	100,0
Zachorowania na najczęstsze nowotwory złośliwe w powiecie przeworskim				
C50	41	101,9	67,3	20,6
C56	21	52,2	34,3	10,6
C44	16	39,8	15,0	8,0
C54	16	39,8	20,8	8,0
C18-C21	13	32,3	17,1	6,5

Rys.92 Zachorowalność na nowotwory złośliwe w latach 2004-2014, kobiety
 Fig.92 Cancer incidence in 2003-2014, females



POWIAT PRZEWORSKI/ POVIAT OF PRZEWORSK

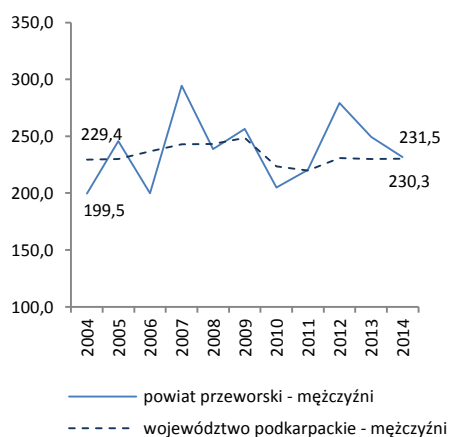
Tab.138 Umieralność na nowotwory złośliwe według układów narządowych u mężczyzn w powiecie przeworskim w 2014 roku
 Tab.138 Cancer mortality by main cancer groups, males, Przeworsk poviat 2014

ICD-10	Umiejscowienie	Liczby bezwzględne Absolute number	Współczynnik surowy Crude rate	Współczynnik standaryzowany Standardized rate	% wszystkich nowotworów % of all cancers	% w grupie narządowej % in organ system	Site
C00-D09	Nowotwory złośliwe ogółem	90	231,5	145,0	100,0	-	All cancers
C00-D09 bez C44	Nowotwory złośliwe ogółem bez skóry	90	231,5	145,0	100,0	-	All cancers but skin
C00-C14	Warga, jama ustna i gardło	3	7,7	5,2	3,3	-	Lip, oral cavity and pharynx
C15-C26	Narządy trawienne	28	72,0	43,2	31,1	100,0	Digestiv organs
C18-C21	w tym: jelito grube	15	38,6	23,7	16,7	53,6	Colorectal cancers
C30-C39	Układ oddechowy i klatka piersiowa	33	84,9	55,2	36,7	100,0	Respiratory and intrathoracic organs
C30-C34	w tym: narządy oddechowe	32	82,3	53,4	35,6	97,0	Respiratory organs
C37-C39	klatka piersiowa	#	2,6	1,9	1,1	3,0	Intrathoracic organs
C40-C41	Kości i chrząstki stawowe	0	0,0	0,0	0,0	-	Bone and articular cartilage
C43-C44	Czerniak i inne nowotwory złośliwe skóry	#	5,1	2,8	2,2	100,0	Melanoma and other skin cancers
C43	w tym: czerniak	#	5,1	2,8	2,2	100,0	Melanoma
C45-C49	Międzybłonek i tkanki miękkie	#	5,1	3,3	2,2	-	Mesothelial and soft tissue
C60-C63	Męskie narządy płciowe	6	15,4	8,3	6,7	100,0	Male genital organs
C61	w tym: gruczoł krokowy	6	15,4	8,3	6,7	100,0	Prostate
C64-C68	Układ moczowy	4	10,3	6,4	4,4	-	Urinary tract
C69-C72	Oko, mózg i inne części centralnego systemu nerwowego	5	12,9	9,1	5,6	-	Eye, brain and other parts of central nervous system
C73-C75	Tarczycza i inne gruczoły wydzielania wewnętrznego	#	2,6	1,5	1,1	-	Thyroid and other endocrine glands
C76-C80	Nowotwory niedokładnie określone, wtórne i o nieokreślonym umiejscowieniu	3	7,7	5,4	3,3	-	Ill-defined, secondary and unspecified sites
C81-C96	Tkanka limfatyczna, krwiotwórcza i tkanki pokrewne	3	7,7	4,6	3,3	100,0	Stated or presumed to be primary, of lymphoid, haematopoietic and related tissue
C81	w tym: choroba Hodgkina	0	0,0	0,0	0,0	0,0	Hodgkin Disease
C82-C85, C96	chłoniaki niezłaznicze	0	0,0	0,0	0,0	0,0	Non-Hodgkin Disease
C91-C95	białaczki	#	5,1	2,7	2,2	66,7	Leukemias
D00-D09	Nowotwory in situ	0	0,0	0,0	0,0	0,0	In situ neoplasms

Tab.139 Zgony na najczęstsze nowotwory złośliwe u mężczyzn w powiecie przeworskim w 2014 roku
 Tab.139 Deaths from the leading cancer sites, males, Przeworsk poviat 2014

Umiejscowienie nowotworu Site	Liczby bezwzględne Absolute number	Współczynnik surowy Crude rate	Współczynnik standaryzowany Standardized rate	Wskaźnik struktury Percentage %
Województwo podkarpackie	2400	230,3	141,8	100,0
Powiat przeworski ogółem	90	231,5	145,0	100,0
Zgony na najczęstsze nowotwory złośliwe w powiecie przeworskim				
C34	29	74,6	48,5	32,2
C18-C21	15	38,6	23,7	16,7
C16	6	15,4	9,5	6,7
C61	6	15,4	8,3	6,7
C25	4	10,3	5,2	4,4

Rys.93 Umieralność na nowotwory złośliwe w latach 2004-2014, mężczyźni
 Fig.93 Cancer mortality in 2004-2014, males



POWIAT PRZEWORSKI/ POWIAT OF PRZEWORSK

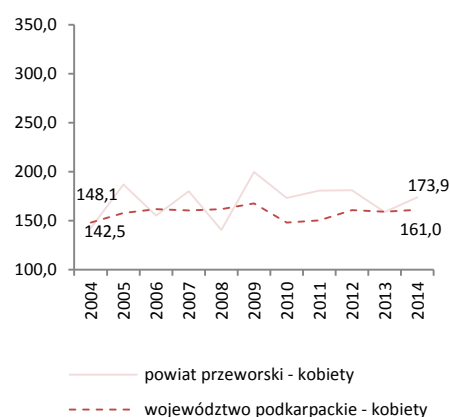
Tab.140 Umieralność na nowotwory złośliwe według układów narządowych u kobiet w powiecie przeworskim w 2014 roku
 Tab.140 Cancer mortality by main cancer groups, females, Przeworsk poviat 2014

ICD-10	Umiejscowienie	Liczby bezwzględne Absolute number	Współczynnik surowy Crude rate	Współczynnik standaryzowany Standardized rate	% wszystkich nowotworów % of all cancers	% w grupie narządowej % in organ system	Site
C00-D09	Nowotwory złośliwe ogółem	70	173,9	90,5	100,0	-	All cancers
C00-D09 bez C44	Nowotwory złośliwe ogółem bez skóry	70	173,9	90,5	100,0	-	All cancers but skin
C00-C14	Warga, jama ustna i gardło	#	2,5	1,5	1,4	-	Lip, oral cavity and pharynx
C15-C26	Narządy trawienne	18	44,7	19,7	25,7	100,0	Digestiv organs
C18-C21	w tym: jelito grube	5	12,4	5,8	7,1	27,8	Colorectal cancers
C30-C39	Układ oddechowy i klatka piersiowa	8	19,9	11,8	11,4	100,0	Respiratory and intrathoracic organs
C30-C34	w tym: narządy oddechowe	8	19,9	11,8	11,4	100,0	Respiratory organs
C37-C39	klatka piersiowa	0	0,0	0,0	0,0	0,0	Intrathoracic organs
C40-C41	Kości i chrząstki stawowe	0	0,0	0,0	0,0	-	Bone and articular cartilage
C43-C44	Czerniak i inne nowotwory złośliwe skóry	3	7,5	1,4	4,3	100,0	Melanoma and other skin cancers
C43	w tym: czerniak	3	7,5	1,4	4,3	100,0	Melanoma
C45-C49	Międzybłonek i tkanki miękkie	#	2,5	1,4	1,4	-	Mesothelial and soft tissue
C50	Pierś	16	39,8	20,4	22,9	-	Breast
C51-C58	Żeńskie narządy płciowe	14	34,8	21,5	20,0	100,0	Female genital organs
C53-C54	w tym: macica	6	14,9	9,2	8,6	42,9	Uterus
C64-C68	Układ moczowy	0	0,0	0,0	0,0	-	Urinary tract
C69-C72	Oko, mózg i inne części centralnego systemu nerwowego	4	9,9	6,9	5,7	-	Eye, brain and other parts of central nervous system
C73-C75	Tarczycza i inne gruczoły wydzielania wewnętrznego	0	0,0	0,0	0,0	-	Thyroid and other endocrine glands
C76-C80	Nowotwory niedokładnie określone, wtórne i o nieokreślonym umiejscowieniu	#	2,5	0,5	1,4	-	Ill-defined, secondary and unspecified sites
C81-C96	Tkanka limfatyczna, krwiotwórcza i tkanki pokrewne	4	9,9	5,4	5,7	0	Stated or presumed to be primary, of lymphoid, haematopoietic and related tissue
C81	w tym: choroba Hodgkina	0	0,0	0,0	0,0	0	Hodgkin Disease
C82-C85, C96	chłoniaki niezłośliwe	#	5,0	2,3	2,9	0	Non-Hodgkin Disease
C91-C95	białaczki	0	0,0	0,0	0,0	0	Leukemias
D00-D09	Nowotwory in situ	0	0,0	0,0	0,0	-	In situ neoplasms

Tab.141 Zgony na najczęstsze nowotwory złośliwe u kobiet w powiecie przeworskim w 2014 roku
 Tab.141 Deaths from the leading cancer sites, females, Przeworsk poviat 2014

Umiejscowienie nowotworu Site	Liczby bezwzględne Absolute number	Współczynnik surowy Crude rate	Współczynnik standaryzowany Standardized rate	Wskaźnik struktury Percentage %
Województwo podkarpackie	1749	161,0	76,8	100,0
Powiat przeworski ogółem	70	173,9	90,5	100,0
Zgony na najczęstsze nowotwory złośliwe w powiecie przeworskim				
C50	16	39,8	20,4	22,9
C34	8	19,9	11,8	11,4
C56	8	19,9	12,3	11,4
C25	7	17,4	6,4	10,0
C18-C21	5	12,4	5,8	7,1

Rys.94 Umieralność na nowotwory złośliwe w latach 2004-2014, kobiety
 Fig.94 Cancer mortality in 2004-2014, females



POWIAT ROPCZYCKO- SĘDZISZOWSKI/ POVIAT OF ROPCZYCE-SEDZISZOW

Tab.142 Zachorowalność na nowotwory złośliwe według układów narządowych u mężczyzn w powiecie ropczycko-sędziszowskim w 2014 roku

Tab.142 Cancer incidence by main cancer groups, males, Ropczyce- Sedziszow poviats 2014

ICD-10	Umiejscowienie	Liczby bezwzględne Absolute number	Współczynnik surowy Crude rate	Współczynnik standaryzowany Standardized rate	% wszystkich nowotworów % of all cancers	% w grupie narządowej % in organ system	Site
C00-D09	Nowotwory złośliwe ogółem	138	379,8	269,7	100,0	-	All cancers
C00-D09 bez C44	Nowotwory złośliwe ogółem bez skóry	129	355,1	253,7	93,5	-	All cancers but skin
C00-C14	Warga, jama ustna i gardło	5	13,8	10,2	3,6	-	Lip, oral cavity and pharynx
C15-C26	Narządy trawienne	35	96,3	65,5	25,4	100,0	Digestiv organs
C18-C21	w tym: jelito grube	21	57,8	40,3	15,2	60,0	Colorectal cancers
C30-C39	Układ oddechowy i klatka piersiowa	18	46,8	34,9	13,0	100,0	Respiratory and intrathoracic organs
C30-C34	w tym: narządy oddechowe	17	46,8	32,4	12,3	94,4	Respiratory organs
C37-C39	klatka piersiowa	#	2,8	2,5	0,7	5,6	Intrathoracic organs
C40-C41	Kości i chrząstki stawowe	0	0,0	0,0	0,0	-	Bone and articular cartilage
C43-C44	Czerniak i inne nowotwory złośliwe skóry	10	27,5	17,9	7,2	100,0	Melanoma and other skin cancers
C43	w tym: czerniak	#	2,8	1,9	0,7	10,0	Melanoma
C45-C49	Międzybłonek i tkanki miękkie	3	8,3	6,5	2,2	-	Mesothelial and soft tissue
C60-C63	Męskie narządy płciowe	24	66,1	50,2	17,4	100,0	Male genital organs
C61	w tym: gruczoł krokowy	18	49,5	36,9	13,0	75,0	Prostate
C64-C68	Układ moczowy	15	41,3	29,0	10,9	-	Urinary tract
C69-C72	Oko, mózg i inne części centralnego systemu nerwowego	5	13,8	11,0	3,6	-	Eye, brain and other parts of central nervous system
C73-C75	Tarczycy i inne gruczoły wydzielania wewnętrznego	#	2,8	2,0	0,7	-	Thyroid and other endocrine glands
C76-C80	Nowotwory niedokładnie określone, wtórne i o nieokreślonym umiejscowieniu	3	8,3	5,5	2,2	-	Ill-defined, secondary and unspecified sites
C81-C96	Tkanka limfatyczna, krwiotwórcza i tkanki pokrewne	16	44,0	31,6	11,6	100,0	Stated or presumed to be primary, of lymphoid, haematopoietic and related tissue
C81	w tym: choroba Hodgkina	0	0,0	0,0	0,0	0,0	Hodgkin Disease
C82-C85, C96	chłoniaki niezziarnicze	9	24,8	17,2	6,5	56,2	Non-Hodgkin Disease
C91-C95	białaczki	7	19,3	14,4	5,1	43,7	Leukemias
D00-D09	Nowotwory in situ	#	2,8	3,4	0,7	-	In situ neoplasms

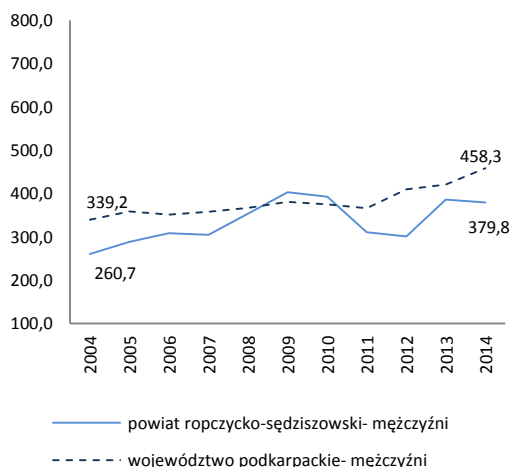
Tab.143 Zachorowania na najczęstsze nowotwory złośliwe u mężczyzn w powiecie ropczycko-sędziszowskim w 2014 roku

Tab.143 The leading sites of new registered cancer, males, Ropczyce- Sedziszow poviats 2014

Umiejscowienie nowotworu Site	Liczby bezwzględne Absolute number	Współczynnik surowy Crude rate	Współczynnik standaryzowany Standardized rate	Wskaźnik struktury Percentage %
Województwo podkarpackie	4777	458,3	309,4	100,0
Powiat ropczycko-sędziszowski ogółem	138	379,8	269,7	100,0
Zachorowania na najczęstsze nowotwory złośliwe w powiecie ropczycko- sędziszowskim				
C18-C21	21	57,8	40,3	15,2
C61	18	49,5	36,9	13,0
C34	12	33,0	23,9	8,7
C16	9	24,8	15,3	6,5
C44	9	24,8	16,0	6,5

Rys.95 Zachorowalność na nowotwory złośliwe w latach 2004-2014, mężczyźni

Fig.95 Cancer incidence in 2003-2014, males



POWIAT ROPCZYCKO- SĘDZISZOWSKI/ POVIAT OF ROPCZYCE-SEDZISZOW

Tab.144 Zachorowalność na nowotwory złośliwe według układów narządowych u kobiet w powiecie ropczycko-sędziszowskim w 2014 roku

Tab.144 Cancer incidence by main cancer groups, females, Ropczyce- Sedziszow poviats 2014

ICD-10	Umiejscowienie	Liczby bezwzględne Absolute number	Współczynnik surowy Crude rate	Współczynnik standaryzowany Standardized rate	% wszystkich nowotworów % of all cancers	% w grupie narządowej % in organ system	Site
C00-D09	Nowotwory złośliwe ogółem	149	399,9	249,5	100,0	-	All cancers
C00-D09 bez C44	Nowotwory złośliwe ogółem bez skóry	129	346,2	222,9	86,6	-	All cancers but skin
C00-C14	Warga, jama ustna i gardło	5	13,4	8,1	3,4	-	Lip, oral cavity and pharynx
C15-C26	Narządy trawienne	21	56,4	27,9	14,1	100,0	Digestiv organs
C18-C21	w tym: jelito grube	11	29,5	15,4	7,4	52,4	Colorectal cancers
C30-C39	Układ oddechowy i klatka piersiowa	6	16,1	11,3	4,0	100,0	Respiratory and intrathoracic organs
C30-C34	w tym: narządy oddechowe	6	16,1	11,3	4,0	100,0	Respiratory organs
C37-C39	klatka piersiowa	0	0,0	0,0	0,0	0,0	Intrathoracic organs
C40-C41	Kości i chrząstki stawowe	0	0,0	0,0	0,0	-	Bone and articular cartilage
C43-C44	Czerniak i inne nowotwory złośliwe skóry	25	67,1	36,8	16,8	100,0	Melanoma and other skin cancers
C43	w tym: czerniak	5	13,4	10,3	3,4	20,0	Melanoma
C45-C49	Międzybłonek i tkanki miękkie	21	56,4	1,9	14,1	-	Mesothelial and soft tissue
C50	Pierś	27	72,5	49,0	18,1	-	Breast
C51-C58	Żeńskie narządy płciowe	23	61,7	39,3	15,4	100,0	Female genital organs
C53-C54	w tym: macica	13	34,9	24,5	8,7	56,5	Uterus
C64-C68	Układ moczowy	11	29,5	19,4	7,4	-	Urinary tract
C69-C72	Oko, mózg i inne części centralnego systemu nerwowego	4	10,7	8,4	2,7	-	Eye, brain and other parts of central nervous system
C73-C75	Tarczycyca i inne gruczoły wydzielania wewnętrznego	7	18,8	15,7	4,7	-	Thyroid and other endocrine glands
C76-C80	Nowotwory niedokładnie określone, wtórne i o nieokreślonym umiejscowieniu	3	8,1	4,2	2,0	-	Ill-defined, secondary and unspecified sites
C81-C96	Tkanka limfatyczna, krwiotwórcza i tkanki pokrewne	15	40,3	25,6	10,1	100,0	Stated or presumed to be primary, of lymphoid, haematopoietic and related tissue
C81	w tym: choroba Hodgkina	0	0,0	0,0	0,0	0,0	Hodgkin Disease
C82-C85, C96	chłoniaki niezłośliwe	6	16,1	11,9	4,0	40,0	Non-Hodgkin Disease
C91-C95	białaczki	4	10,7	5,9	2,7	26,7	Leukemias
D00-D09	Nowotwory in situ	#	2,7	1,9	0,7	-	In situ neoplasms

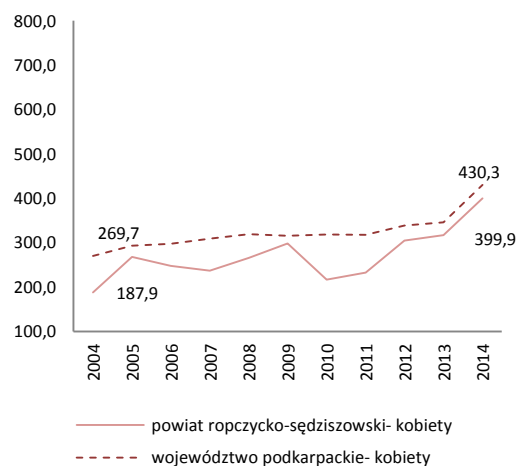
Tab.145 Zachorowania na najczęstsze nowotwory złośliwe u kobiet w powiecie ropczycko-sędziszowskim w 2014 roku

Tab.145 The leading sites of new registered cancer, females, Ropczyce- Sedziszow poviats 2014

Umiejscowienie nowotworu Site	Liczby bezwzględne Absolute number	Współczynnik surowy Crude rate	Współczynnik standaryzowany Standardized rate	Wskaźnik struktury Percentage %
Województwo podkarpackie	4674	430,3	292,1	100,0
Powiat ropczycko-sędziszowski ogółem	149	399,9	249,5	100,0
Zachorowania na najczęstsze nowotwory złośliwe w powiecie ropczycko- sędziszowskim				
C50	27	72,5	49,0	18,1
C44	20	53,7	26,6	13,4
C18-C21	11	29,5	15,4	7,4

Rys.96 Zachorowalność na nowotwory złośliwe w latach 2004-2014, kobiety

Fig.96 Cancer incidence in 2003-2014, females



POWIAT ROPCZYCKO- SĘDZISZOWSKI/ POWIAT OF ROPCZYCE-SEDZISZOW

Tab.146 Umieralność na nowotwory złośliwe według układów narządowych u mężczyzn w powiecie ropczycko-sędziszowskim w 2014 roku

Tab.146 Cancer mortality by main cancer groups, males, Ropczyce- Sedziszow poviats 2014

ICD-10	Umiejscowienie	Liczby bezwzględne Absolute number	Współczynnik surowy Crude rate	Współczynnik standaryzowany Standardized rate	% wszystkich nowotworów % of all cancers	% w grupie narządowej % in organ system	Site
C00-D09	Nowotwory złośliwe ogółem	82	225,7	149,7	100,0	-	All cancers
C00-D09 bez C44	Nowotwory złośliwe ogółem bez skóry	82	225,7	149,7	100,0	-	All cancers but skin
C00-C14	Warga, jama ustna i gardło	4	11,0	8,3	4,9	-	Lip, oral cavity and pharynx
C15-C26	Narządy trawienne	27	74,3	47,7	32,9	100,0	Digestiv organs
C18-C21	w tym: jelito grube	14	38,5	25,7	17,1	51,9	Colorectal cancers
C30-C39	Układ oddechowy i klatka piersiowa	23	63,3	43,8	28,0	100,0	Respiratory and intrathoracic organs
C30-C34	w tym: narządy oddechowe	23	63,3	43,8	28,0	100,0	Respiratory organs
C37-C39	klatka piersiowa	0	0,0	0,0	0,0	0,0	Intrathoracic organs
C40-C41	Kości i chrząstki stawowe	0	0,0	0,0	0,0	-	Bone and articular cartilage
C43-C44	Czerniak i inne nowotwory złośliwe skóry	#	5,5	4,4	2,4	100,0	Melanoma and other skin cancers
C43	w tym: czerniak	#	5,5	4,4	2,4	100,0	Melanoma
C45-C49	Międzybłonek i tkanki miękkie	0	0,0	0,0	0,0	-	Mesothelial and soft tissue
C60-C63	Męskie narządy płciowe	11	30,3	15,2	13,4	100,0	Male genital organs
C61	w tym: gruczoł krokowy	11	30,3	15,2	13,4	100,0	Prostate
C64-C68	Układ moczowy	7	19,3	15,3	8,5	-	Urinary tract
C69-C72	Oko, mózg i inne części centralnego systemu nerwowego	3	8,3	5,5	3,7	-	Eye, brain and other parts of central nervous system
C73-C75	Tarczycza i inne gruczoły wydzielania wewnętrznego	0	0,0	0,0	0,0	-	Thyroid and other endocrine glands
C76-C80	Nowotwory niedokładnie określone, wtórne i o nieokreślonym umiejscowieniu	#	5,5	4,4	2,4	-	Ill-defined, secondary and unspecified sites Stated or presumed to be primary, of lymphoid, haematopoietic and related tissue
C81-C96	Tkanka limfatyczna, krwiotwórcza i tkanki pokrewne	3	8,3	5,1	3,7	100,0	
C81	w tym: choroba Hodgkina	0	0,0	0,0	0,0	0,0	Hodgkin Disease
C82-C85, C96	chłoniaki niezłośliwe	#	5,5	3,0	2,4	66,7	Non-Hodgkin Disease
C91-C95	białaczki	#	2,8	2,2	1,2	33,3	Leukemias
D00-D09	Nowotwory in situ	0	0,0	0,0	0,0	0,0	In situ neoplasms

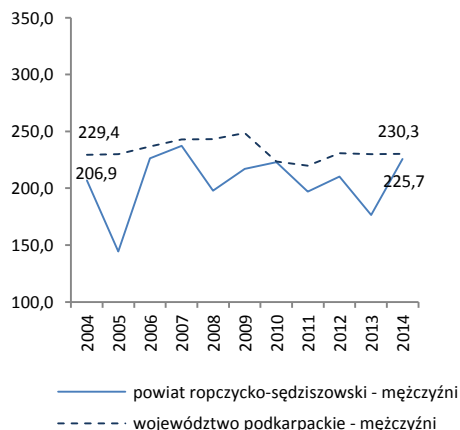
Tab. 147 Zgony na najczęstsze nowotwory złośliwe u mężczyzn w powiecie ropczycko-sędziszowskim w 2014 roku

Tab. 147 Deaths from the leading cancer sites, males, Ropczyce- Sedziszow poviats 2014

Umiejscowienie nowotworu Site	Liczby bezwzględne Absolute number	Współczynnik surowy Crude rate	Współczynnik standaryzowany Standardized rate	Wskaźnik struktury Percentage %
Województwo podkarpackie	2400	230,3	141,8	100,0
Powiat ropczycko - sędziszowski ogółem	82	225,7	149,7	100,0
Zgony na najczęstsze nowotwory złośliwe w powiecie ropczycko- sędziszowskim				
C34	21	57,8	39,9	25,6
C18-C21	14	38,5	25,7	17,1
C61	11	30,3	15,2	13,4
C16	10	27,5	16,1	12,2
C67	4	11,0	7,7	4,9

Rys.97 Umieralność na nowotwory złośliwe w latach 2004-2014, mężczyźni

Fig.97 Cancer mortality in 2004-2014, males



POWIAT ROPCZYCKO- SĘDZISZOWSKI/ POVIAT OF ROPCZYCE-SEDZISZOW

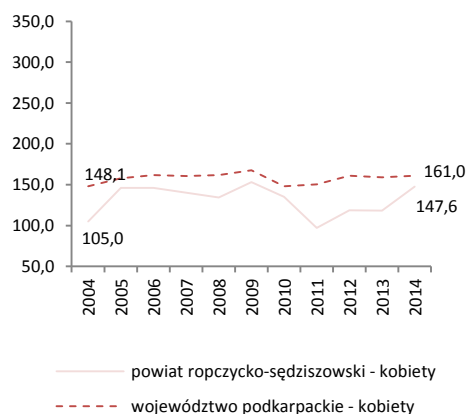
Tab.148 Umieralność na nowotwory złośliwe według układów narządowych u kobiet w powiecie ropczycko-sędziszowskim w 2014 roku
 Tab.148 Cancer mortality by main cancer groups, females, Ropczyce- Sedziszow poviat 2014

ICD-10	Umiejscowienie	Liczby bezwzględne Absolute number	Współczynnik surowy Crude rate	Współczynnik standaryzowany Standardized rate	% wszystkich nowotworów % of all cancers	% w grupie narządowej % in organ system	Site
C00-D09	Nowotwory złośliwe ogółem	52	139,6	75,5	100,0	-	All cancers
C00-D09 bez C44	Nowotwory złośliwe ogółem bez skóry	52	139,6	75,5	100,0	-	All cancers but skin
C00-C14	Warga, jama ustna i gardło	0	0,0	0,0	0,0	-	Lip, oral cavity and pharynx
C15-C26	Narządy trawienne	10	26,8	12,7	19,2	100,0	Digestiv organs
C18-C21	w tym: jelito grube	3	8,1	4,0	5,8	30,0	Colorectal cancers
C30-C39	Układ oddechowy i klatka piersiowa	6	16,1	9,4	11,5	100,0	Respiratory and intrathoracic organs
C30-C34	w tym: narządy oddechowe	6	16,1	9,4	11,5	100,0	Respiratory organs
C37-C39	klatka piersiowa	0	0,0	0,0	0,0	0,0	Intrathoracic organs
C40-C41	Kości i chrząstki stawowe	#	2,7	1,8	1,9	-	Bone and articular cartilage
C43-C44	Czerniak i inne nowotwory złośliwe skóry	#	5,4	1,2	3,8	100,0	Melanoma and other skin cancers
C43	w tym: czerniak	#	5,4	1,2	3,8	100,0	Melanoma
C45-C49	Międzybłonek i tkanki miękkie	0	0,0	0,0	0,0	-	Mesothelial and soft tissue
C50	Pierś	10	26,8	12,1	19,2	-	Breast
C51-C58	Żeńskie narządy płciowe	11	29,5	16,9	21,2	100,0	Female genital organs
C53-C54	w tym: macica	6	16,1	9,6	11,5	54,5	Uterus
C64-C68	Układ moczowy	#	5,4	1,2	3,8	-	Urinary tract
C69-C72	Oko, mózg i inne części centralnego systemu nerwowego	5	13,4	10,2	9,6	-	Eye, brain and other parts of central nervous system
C73-C75	Tarczycza i inne gruczoły wydzielania wewnętrznego	0	0,0	0,0	0,0	-	Thyroid and other endocrine glands
C76-C80	Nowotwory niedokładnie określone, wtórne i o nieokreślonym umiejscowieniu	5	13,4	5,4	9,6	-	Ill-defined, secondary and unspecified sites
C81-C96	Tkanka limfatyczna, krwiotwórcza i tkanki pokrewne	3	8,1	4,6	5,8	100,0	Stated or presumed to be primary, of lymphoid, haematopoietic and related tissue
C81	w tym: choroba Hodgkina	0	0,0	0,0	0,0	0,0	Hodgkin Disease
C82-C85, C96	chłoniaki niezłaznicze	0	0,0	0,0	0,0	0,0	Non-Hodgkin Disease
C91-C95	białaczki	#	2,7	0,8	1,9	33,3	Leukemias
D00-D09	Nowotwory in situ	0	0,0	0,0	0,0	-	In situ neoplasms

Tab.149 Zgony na najczęstsze nowotwory złośliwe u kobiet w powiecie ropczycko-sędziszowskim w 2014 roku
 Tab.149 Deaths from the leading cancer sites, females, Ropczyce- Sedziszow poviat 2014

Umiejscowienie nowotworu Site	Liczby bezwzględne Absolute number	Współczynnik surowy Crude rate	Współczynnik standaryzowany Standardized rate	Wskaźnik struktury Percentage %
Województwo podkarpackie	1749	161,0	76,8	100,0
Powiat ropczycko - sędziszowski ogółem	52	139,6	75,5	100,0
Zgony na najczęstsze nowotwory złośliwe w powiecie ropczycko-sędziszowskim				
C50	10	26,8	12,1	19,2
C34	6	16,1	9,4	11,5
C56	5	13,4	7,4	9,6
C71	5	13,4	10,2	9,6

Rys.98 Umieralność na nowotwory złośliwe w latach 2004-2014, kobiety
 Fig.98 Cancer mortality in 2004-2014, females



POWIAT RZESZOWSKI/ POWIAT OF RZESZOW

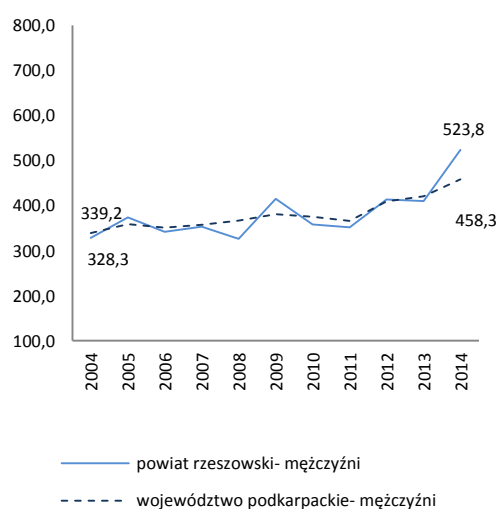
Tab.150 Zachorowalność na nowotwory złośliwe według układów narządowych u mężczyzn w powiecie rzeszowskim w 2014 roku
Tab.150 Cancer incidence by main cancer groups, males, Rzeszow poviat 2014

ICD-10	Umiejscowienie	Liczby bezwzględne Absolute number	Współczynnik surowy Crude rate	Współczynnik standaryzowany Standardized rate	% wszystkich nowotworów % of all cancers	% w grupie narządowej % in organ system	Site
C00-D09	Nowotwory złośliwe ogółem	429	523,6	347,0	100,0	-	All cancers
C00-D09 bez C44	Nowotwory złośliwe ogółem bez skóry	374	456,5	307,3	87,2	-	All cancers but skin
C00-C14	Warga, jama ustna i gardło	29	35,4	24,3	6,8	-	Lip, oral cavity and pharynx
C15-C26	Narządy trawienne	69	84,2	54,5	16,1	100,0	Digestiv organs
C18-C21	w tym: jelito grube	36	43,9	27,2	8,4	52,2	Colorectal cancers
C30-C39	Układ oddechowy i klatka piersiowa	75	91,5	62,3	17,5	100,0	Respiratory and intrathoracic organs
C30-C34	w tym: narządy oddechowe	73	89,1	61,0	17,0	97,3	Respiratory organs
C37-C39	klatka piersiowa	#	2,4	1,3	0,5	2,7	Intrathoracic organs
C40-C41	Kości i chrząstki stawowe	3	3,7	2,7	0,7	-	Bone and articular cartilage
C43-C44	Czerniak i inne nowotwory złośliwe skóry	65	79,3	48,4	15,2	100,0	Melanoma and other skin cancers
C43	w tym: czerniak	10	12,2	8,7	2,3	15,4	Melanoma
C45-C49	Międzybłonek i tkanki miękkie	4	4,9	5,0	0,9	-	Mesothelial and soft tissue
C60-C63	Męskie narządy płciowe	65	79,3	72,2	15,2	100,0	Male genital organs
C61	w tym: gruczoł krokowy	62	75,7	45,6	14,5	95,4	Prostate
C64-C68	Układ moczowy	56	68,4	45,5	13,1	-	Urinary tract
C69-C72	Oko, mózg i inne części centralnego systemu nerwowego	8	9,8	8,6	1,9	-	Eye, brain and other parts of central nervous system
C73-C75	Tarczycza i inne gruczoły wydzielania wewnętrznego	#	1,2	0,9	0,2	-	Thyroid and other endocrine glands
C76-C80	Nowotwory niedokładnie określone, wtórne i o nieokreślonym umiejscowieniu	9	11,0	7,8	2,1	-	Ill-defined, secondary and unspecified sites
C81-C96	Tkanka limfatyczna, krwiotwórcza i tkanki pokrewne	37	45,2	32,5	8,6	100,0	Stated or presumed to be primary, of lymphoid, haematopoietic and related tissue
C81	w tym: choroba Hodgkina	7	8,5	6,6	1,6	18,9	Hodgkin Disease
C82-C85, C96	chłoniaki niezłośliwe	11	13,4	10,4	2,6	29,7	Non-Hodgkin Disease
C91-C95	białaczki	15	18,3	11,6	3,5	40,5	Leukemias
D00-D09	Nowotwory in situ	6	7,3	4,1	1,4	-	In situ neoplasms

Tab.151 Zachorowania na najczęstsze nowotwory złośliwe u mężczyzn w powiecie rzeszowskim w 2014 roku
Tab.151 The leading sites of new registered cancer, males, Rzeszow poviat 2014

Umiejscowienie nowotworu Site	Liczby bezwzględne Absolute number	Współczynnik surowy Crude rate	Współczynnik standaryzowany Standardized rate	Wskaźnik struktury Percentage %
Województwo podkarpackie	4777	458,3	309,4	100,0
Powiat rzeszowski ogółem	429	523,6	347,0	100,0
Zachorowania na najczęstsze nowotwory złośliwe w powiecie rzeszowskim				
C34	65	79,3	54,2	15,2
C61	62	75,7	45,6	14,5
C44	55	67,1	39,7	12,8
C18-C21	36	43,9	27,2	8,4
C64	27	33,0	23,5	6,3

Rys.99 Zachorowalność na nowotwory złośliwe w latach 2004-2014, mężczyźni
Fig.99 Cancer incidence in 2003-2014, males



POWIAT RZESZOWSKI/ POWIAT OF RZESZOW

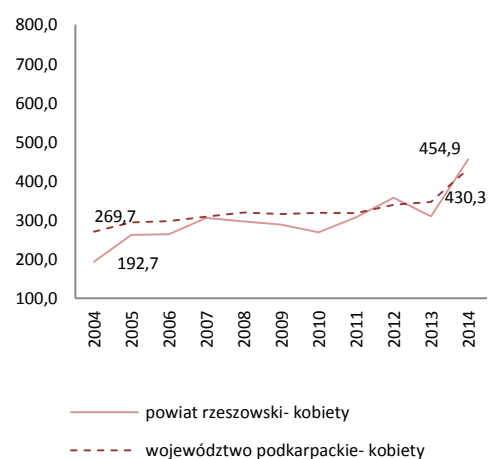
Tab.152 Zachorowalność na nowotwory złośliwe według układów narządowych u kobiet w powiecie rzeszowskim w 2014 roku
 Tab.152 Cancer incidence by main cancer groups, females, Rzeszow poviat 2014

ICD-10	Umiejscowienie	Liczby bezwzględne Absolute number	Współczynnik surowy Crude rate	Współczynnik standaryzowany Standardized rate	% wszystkich nowotworów % of all cancers	% w grupie narządowej % in organ system	Site
C00-D09	Nowotwory złośliwe ogółem	383	454,9	273,7	100,0	-	All cancers
C00-D09 bez C44	Nowotwory złośliwe ogółem bez skóry	334	396,7	247,3	87,2	-	All cancers but skin
C00-C14	Warga, jama ustna i gardło	18	21,4	15,2	4,7	-	Lip, oral cavity and pharynx
C15-C26	Narządy trawienne	53	63,0	31,7	13,8	100,0	Digestiv organs
C18-C21	w tym: jelito grube	28	33,3	17,5	7,3	52,8	Colorectal cancers
C30-C39	Układ oddechowy i klatka piersiowa	11	13,1	8,5	2,9	100,0	Respiratory and intrathoracic organs
C30-C34	w tym: narządy oddechowe	11	13,1	8,5	2,9	100,0	Respiratory organs
C37-C39	klatka piersiowa	0	0,0	0,0	0,0	0,0	Intrathoracic organs
C40-C41	Kości i chrząstki stawowe	#	1,2	0,3	0,3	-	Bone and articular cartilage
C43-C44	Czerniak i inne nowotwory złośliwe skóry	57	67,7	31,0	14,9	100,0	Melanoma and other skin cancers
C43	w tym: czerniak	8	9,5	4,7	2,1	14,0	Melanoma
C45-C49	Międzybłonek i tkanki miękkie	5	5,9	3,4	1,3	-	Mesothelial and soft tissue
C50	Pierś	69	82,0	52,8	18,0	-	Breast
C51-C58	Żeńskie narządy płciowe	68	80,8	53,9	17,8	100,0	Female genital organs
C53-C54	w tym: macica	39	46,3	30,7	10,2	57,5	Uterus
C64-C68	Układ moczowy	25	29,7	17,9	6,5	-	Urinary tract
C69-C72	Oko, mózg i inne części centralnego systemu nerwowego	5	5,9	4,0	1,3	-	Eye, brain and other parts of central nervous system
C73-C75	Tarczycza i inne gruczoły wydzielania wewnętrznego	15	17,8	14,2	3,9	-	Thyroid and other endocrine glands
C76-C80	Nowotwory niedokładnie określone, wtórne i o nieokreślonym umiejscowieniu	4	4,8	1,7	1,0	-	Ill-defined, secondary and unspecified sites Stated or presumed to be primary, of lymphoid, haematopoietic and related tissue
C81-C96	Tkanka limfatyczna, krwiotwórcza i tkanki pokrewne	46	54,6	35,4	12,0	100,0	
C81	w tym: choroba Hodgkina	4	4,8	4,2	1,0	8,7	Hodgkin Disease
C82-C85, C96	chłoniaki nieziarnicze	14	16,6	10,4	3,7	30,4	Non-Hodgkin Disease
C91-C95	białaczki	19	22,6	16,2	5,0	41,3	Leukemias
D00-D09	Nowotwory in situ	5	5,9	3,7	1,3	-	In situ neoplasms

Tab.153 Zachorowania na najczęstsze nowotwory złośliwe u kobiet w powiecie rzeszowskim w 2014 roku
 Tab.153 The leading sites of new registered cancer, females, Rzeszow poviat 2014

Umiejscowienie nowotworu Site	Liczby bezwzględne Absolute number	Współczynnik surowy Crude rate	Współczynnik standaryzowany Standardized rate	Wskaźnik struktury Percentage %
Województwo podkarpackie	4674	430,3	292,1	100,0
Powiat rzeszowski ogółem	383	454,9	273,7	100,0
Zachorowania na najczęstsze nowotwory złośliwe w powiecie rzeszowskim				
C50	69	82,0	52,8	18,0
C44	49	58,2	26,4	12,8
C54	29	34,4	22,7	7,6
C18-C21	28	33,3	17,5	7,3
C56	24	28,5	20,4	6,3

Rys.100 Zachorowalność na nowotwory złośliwe w latach 2004-2014, kobiety
 Fig.100 Cancer incidence in 2003-2014, females



POWIAT RZESZOWSKI/ POWIAT OF RZESZOW

Tab.154 Umieralność na nowotwory złośliwe według układów narządowych u mężczyzn w powiecie rzeszowskim w 2014 roku
Tab.154 Cancer mortality by main cancer groups, males, Rzeszow poviat 2014

ICD-10	Umiejscowienie	Liczby bezwzględne Absolute number	Współczynnik surowy Crude rate	Współczynnik standaryzowany Standardized rate	% wszystkich nowotworów % of all cancers	% w grupie narządowej % in organ system	Site
C00-D09	Nowotwory złośliwe ogółem	189	230,7	153,6	100,0	-	All cancers
C00-D09 bez C44	Nowotwory złośliwe ogółem bez skóry	189	230,7	153,6	100,0	-	All cancers but skin
C00-C14	Warga, jama ustna i gardło	7	8,5	5,4	3,7	-	Lip, oral cavity and pharynx
C15-C26	Narządy trawienne	59	72,0	48,4	31,2	100,0	Digestiv organs
C18-C21	w tym: jelito grube	20	24,4	15,7	10,6	33,9	Colorectal cancers
C30-C39	Układ oddechowy i klatka piersiowa	54	65,9	44,3	28,6	100,0	Respiratory and intrathoracic organs
C30-C34	w tym: narządy oddechowe	54	65,9	44,3	28,6	100,0	Respiratory organs
C37-C39	klatka piersiowa	0	0,0	0,0	0,0	0,0	Intrathoracic organs
C40-C41	Kości i chrząstki stawowe	#	2,4	2,0	1,1	-	Bone and articular cartilage
C43-C44	Czerniak i inne nowotwory złośliwe skóry	7	8,5	5,0	3,7	100,0	Melanoma and other skin cancers
C43	w tym: czerniak	7	8,5	5,0	3,7	100,0	Melanoma
C45-C49	Międzybłonek i tkanki miękkie	0	0,0	0,0	0,0	-	Mesothelial and soft tissue
C60-C63	Męskie narządy płciowe	21	25,6	15,3	11,1	100,0	Male genital organs
C61	w tym: gruczoł krokowy	20	24,4	14,5	10,6	95,2	Prostate
C64-C68	Układ moczowy	17	20,7	13,5	9,0	-	Urinary tract
C69-C72	Oko, mózg i inne części centralnego systemu nerwowego	5	6,1	4,8	2,6	-	Eye, brain and other parts of central nervous system
C73-C75	Tarczycza i inne gruczoły wydzielania wewnętrznego	0	0,0	0,0	0,0	-	Thyroid and other endocrine glands
C76-C80	Nowotwory niedokładnie określone, wtórne i o nieokreślonym umiejscowieniu	9	11,0	7,7	4,8	-	Ill-defined, secondary and unspecified sites Stated or presumed to be primary, of lymphoid, haematopoietic and related tissue
C81-C96	Tkanka limfatyczna, krwiotwórcza i tkanki pokrewne	8	9,8	7,1	4,2	100,0	Hodgkin Disease Non-Hodgkin Disease Leukemias
C81	w tym: choroba Hodgkina	0	0,0	0,0	0,0	0,0	Hodgkin Disease
C82-C85, C96	chłoniaki niezłaznicze	5	6,1	4,6	2,6	62,5	Non-Hodgkin Disease
C91-C95	białaczki	#	2,4	1,5	1,1	25,0	Leukemias
D00-D09	Nowotwory in situ	0	0,0	0,0	0,0	0,0	In situ neoplasms

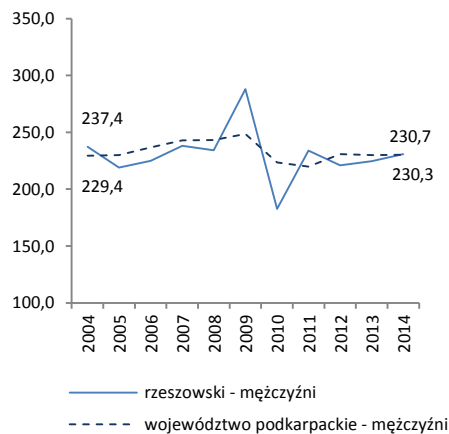
Tab.155 Zgony na najczęstsze nowotwory złośliwe u mężczyzn w powiecie rzeszowskim w 2014 roku

Tab.155 Deaths from the leading cancer sites, males, Rzeszow poviat 2014

Umiejscowienie nowotworu Site	Liczby bezwzględne Absolute number	Współczynnik surowy Crude rate	Współczynnik standaryzowany Standardized rate	Wskaźnik struktury Percentage %
Województwo podkarpackie	2400	230,3	141,8	100,0
Powiat rzeszowski ogółem	189	230,7	153,6	100,0
Zgony na najczęstsze nowotwory złośliwe w powiecie rzeszowskim				
C34	49	59,8	39,6	25,9
C18-C21	20	24,4	15,7	10,6
C61	20	24,4	14,5	10,6
C16	14	17,1	11,6	7,4
C25	10	12,2	8,3	5,3

Rys.101 Umieralność na nowotwory złośliwe w latach 2004-2014, mężczyźni

Fig.101 Cancer mortality in 2004-2014, males



POWIAT RZESZOWSKI/ POWIAT OF RZESZOW

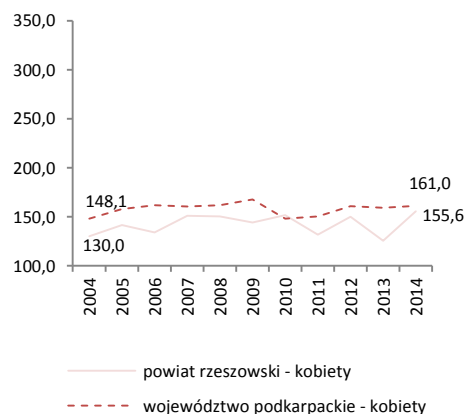
Tab.156 Umieralność na nowotwory złośliwe według układów narządowych u kobiet w powiecie rzeszowskim w 2014 roku
Tab.156 Cancer mortality by main cancer groups, females, Rzeszow poviat 2014

ICD-10	Umiejscowienie	Liczby bezwzględne Absolute number	Współczynnik surowy Crude rate	Współczynnik standaryzowany Standardized rate	% wszystkich nowotworów % of all cancers	% w grupie narządowej % in organ system	Site
C00-D09	Nowotwory złośliwe ogółem	131	155,6	81,8	100,0	-	All cancers
C00-D09 bez C44	Nowotwory złośliwe ogółem bez skóry	131	155,6	81,8	100,0	-	All cancers but skin
C00-C14	Warga, jama ustna i gardło	#	1,2	0,2	0,8	-	Lip, oral cavity and pharynx
C15-C26	Narządy trawienne	42	49,9	24,1	32,1	100,0	Digestiv organs
C18-C21	w tym: jelito grube	17	20,2	6,8	13,0	40,5	Colorectal cancers
C30-C39	Układ oddechowy i klatka piersiowa	16	19,0	12,2	12,2	100,0	Respiratory and intrathoracic organs
C30-C34	w tym: narządy oddechowe	15	17,8	12,0	11,5	93,8	Respiratory organs
C37-C39	klatka piersiowa	#	1,2	0,2	0,8	6,3	Intrathoracic organs
C40-C41	Kości i chrząstki stawowe	0	0,0	0,0	0,0	-	Bone and articular cartilage
C43-C44	Czerniak i inne nowotwory złośliwe skóry	3	3,6	0,6	2,3	0,0	Melanoma and other skin cancers
C43	w tym: czerniak	3	3,6	0,6	2,3	0,0	Melanoma
C45-C49	Międzybłonek i tkanki miękkie	#	2,4	0,9	1,5	-	Mesothelial and soft tissue
C50	Pierś	19	22,6	12,0	14,5	-	Breast
C51-C58	Żeńskie narządy płciowe	15	17,8	10,2	11,5	100,0	Female genital organs
C53-C54	w tym: macica	6	7,1	4,1	4,6	40,0	Uterus
C64-C68	Układ moczowy	4	4,8	1,6	3,1	-	Urinary tract
C69-C72	Oko, mózg i inne części centralnego systemu nerwowego	7	8,3	7,9	5,3	-	Eye, brain and other parts of central nervous system
C73-C75	Tarczycza i inne gruczoły wydzielania wewnętrznego	#	1,2	0,9	0,8	-	Thyroid and other endocrine glands
C76-C80	Nowotwory niedokładnie określone, wtórne i o nieokreślonym umiejscowieniu	7	8,3	2,8	5,3	-	Ill-defined, secondary and unspecified sites
C81-C96	Tkanka limfatyczna, krwiotwórcza i tkanki pokrewne	14	16,6	8,5	10,7	100,0	Stated or presumed to be primary, of lymphoid, haematopoietic and related tissue
C81	w tym: choroba Hodgkina	0	0,0	0,0	0,0	0,0	Hodgkin Disease
C82-C85, C96	chłoniaki niezłośliwe	6	7,1	3,6	4,6	42,9	Non-Hodgkin Disease
C91-C95	białaczki	4	4,8	3,0	3,1	28,6	Leukemias
D00-D09	Nowotwory in situ	0	0,0	0,0	0,0	-	In situ neoplasms

Tab.157 Zgony na najczęstsze nowotwory złośliwe u kobiet w powiecie rzeszowskim w 2014 roku
Tab.157 Deaths from the leading cancer sites, females, Rzeszow poviat 2014

Umiejscowienie nowotworu Site	Liczby bezwzględne Absolute number	Współczynnik surowy Crude rate	Współczynnik standaryzowany Standardized rate	Wskaźnik struktury Percentage %
Województwo podkarpackie	1749	161,0	76,8	100,0
Powiat rzeszowski ogółem	131	155,6	81,8	100,0
Zgony na najczęstsze nowotwory złośliwe w powiecie rzeszowskim				
C50	19	22,6	12,0	14,5
C18-C21	17	20,2	6,8	13,0
C34	15	17,8	12,0	11,5
C16	9	10,7	6,6	6,9
C56	7	8,3	4,7	5,3

Rys.102 Umieralność na nowotwory złośliwe w latach 2004-2014, kobiety
Fig.102 Cancer mortality in 2004-2014, females



POWIAT SANOCKI/ POVIAT OF SANOK

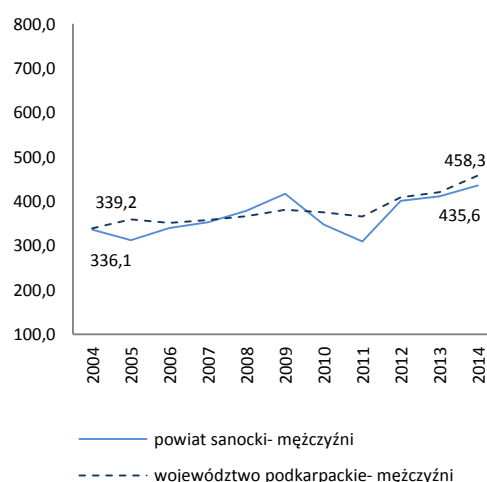
Tab.158 Zachorowalność na nowotwory złośliwe według układów narządowych u mężczyzn w powiecie sanockim w 2014 roku
 Tab.158 Cancer incidence by main cancer groups, males, Sanok poviat 2014

ICD-10	Umiejscowienie	Liczby bezwzględne Absolute number	Współczynnik surowy Crude rate	Współczynnik standaryzowany Standardized rate	% wszystkich nowotworów % of all cancers	% w grupie narządowej % in organ system	Site
C00-D09	Nowotwory złośliwe ogółem	205	435,6	277,8	100,0	-	All cancers
C00-D09 bez C44	Nowotwory złośliwe ogółem bez skóry	192	408,0	261,2	93,7	-	All cancers but skin
C00-C14	Warga, jama ustna i gardło	9	19,1	12,9	4,4	-	Lip, oral cavity and pharynx
C15-C26	Narządy trawienne	58	123,3	74,8	28,3	100,0	Digestiv organs
C18-C21	w tym: jelito grube	33	70,1	42,9	16,1	56,9	Colorectal cancers
C30-C39	Układ oddechowy i klatka piersiowa	27	57,4	38,1	13,2	100,0	Respiratory and intrathoracic organs
C30-C34	w tym: narządy oddechowe	26	55,3	36,5	12,7	96,3	Respiratory organs
C37-C39	klatka piersiowa	#	2,1	1,6	0,5	3,7	Intrathoracic organs
C40-C41	Kości i chrząstki stawowe	0	0,0	0,0	0,0	-	Bone and articular cartilage
C43-C44	Czerniak i inne nowotwory złośliwe skóry	14	29,8	18,5	6,8	100,0	Melanoma and other skin cancers
C43	w tym: czerniak	#	2,1	1,8	0,5	7,1	Melanoma
C45-C49	Międzybłonek i tkanki miękkie	4	8,5	5,3	2,0	-	Mesothelial and soft tissue
C60-C63	Męskie narządy płciowe	32	68,0	43,9	15,6	100,0	Male genital organs
C61	w tym: gruczoł krokowy	29	61,6	38,5	14,1	90,6	Prostate
C64-C68	Układ moczowy	29	61,6	37,8	14,1	-	Urinary tract
C69-C72	Oko, mózg i inne części centralnego systemu nerwowego	5	10,6	11,7	2,4	-	Eye, brain and other parts of central nervous system
C73-C75	Tarczycyca i inne gruczoły wydzielania wewnętrznego	5	10,6	8,2	2,4	-	Thyroid and other endocrine glands
C76-C80	Nowotwory niedokładnie określone, wtórne i o nieokreślonym umiejscowieniu	7	14,9	7,1	3,4	-	Ill-defined, secondary and unspecified sites
C81-C96	Tkanka limfatyczna, krwiotwórcza i tkanki pokrewne	10	21,3	12,4	4,9	100,0	Stated or presumed to be primary, of lymphoid, haematopoietic and related tissue
C81	w tym: choroba Hodgkina	0	0,0	0,0	0,0	0,0	Hodgkin Disease
C82-C85, C96	chłoniaki niezziarnicze	#	4,3	3,2	1,0	20,0	Non-Hodgkin Disease
C91-C95	białaczki	3	6,4	2,8	1,5	30,0	Leukemias
D00-D09	Nowotwory in situ	5	10,6	5,7	2,4	-	In situ neoplasms

Tab.159 Zachorowania na najczęstsze nowotwory złośliwe u mężczyzn w powiecie sanockim w 2014 roku
 Tab.159 The leading sites of new registered cancer, males, Sanok poviat 2014

Umiejscowienie nowotworu Site	Liczby bezwzględne Absolute number	Współczynnik surowy Crude rate	Współczynnik standaryzowany Standardized rate	Wskaźnik struktury Percentage %
Województwo podkarpackie	4777	458,3	309,4	100,0
Powiat sanocki ogółem	205	435,6	277,8	100,0
Zachorowania na najczęstsze nowotwory złośliwe w powiecie sanockim				
C18-C21	33	70,1	42,9	16,1
C61	29	61,6	38,5	14,1
C34	21	44,6	29,0	10,2
C67	15	31,9	19,0	7,3
C44	13	27,6	16,7	6,3

Rys.103 Zachorowalność na nowotwory złośliwe w latach 2004-2014, mężczyźni
 Fig.103 Cancer incidence in 2003-2014, males



POWIAT SANOCKI/ POVIAT OF SANOK

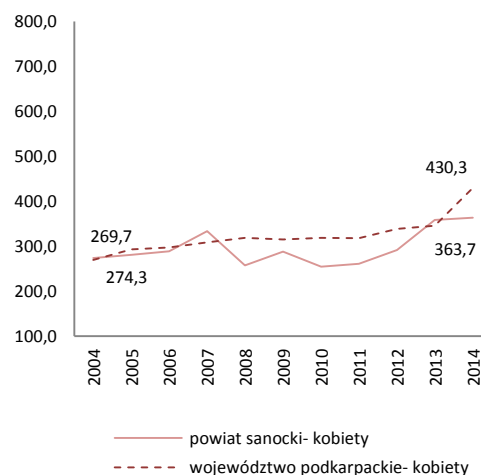
Tab.160 Zachorowalność na nowotwory złośliwe według układów narządowych u kobiet w powiecie sanockim w 2014 roku
 Tab.160 Cancer incidence by main cancer groups, females, Sanok poviats 2014

ICD-10	Umiejscowienie	Liczby bezwzględne Absolute number	Współczynnik surowy Crude rate	Współczynnik standaryzowany Standardized rate	% wszystkich nowotworów % of all cancers	% w grupie narządowej % in organ system	Site
C00-D09	Nowotwory złośliwe ogółem	178	363,7	212,0	100,0	-	All cancers
C00-D09 bez C44	Nowotwory złośliwe ogółem bez skóry	167	341,2	202,9	93,8	-	All cancers but skin
C00-C14	Warga, jama ustna i gardło	0	0,0	0,0	0,0	-	Lip, oral cavity and pharynx
C15-C26	Narządy trawienne	33	67,4	37,8	18,5	100,0	Digestiv organs
C18-C21	w tym: jelito grube	17	34,7	19,6	9,6	51,5	Colorectal cancers
C30-C39	Układ oddechowy i klatka piersiowa	11	22,5	12,5	6,2	100,0	Respiratory and intrathoracic organs
C30-C34	w tym: narządy oddechowe	11	22,5	12,5	6,2	100,0	Respiratory organs
C37-C39	klatka piersiowa	0	0,0	0,0	0,0	0,0	Intrathoracic organs
C40-C41	Kości i chrząstki stawowe	0	0,0	0,0	0,0	-	Bone and articular cartilage
C43-C44	Czerniak i inne nowotwory złośliwe skóry	20	40,9	19,0	11,2	100,0	Melanoma and other skin cancers
C43	w tym: czerniak	9	18,4	9,9	5,1	45,0	Melanoma
C45-C49	Międzybłonek i tkanki miękkie	#	2,0	1,1	0,6	-	Mesothelial and soft tissue
C50	Pierś	35	71,5	47,7	19,7	-	Breast
C51-C58	Żeńskie narządy płciowe	41	83,8	48,1	23,0	100,0	Female genital organs
C53-C54	w tym: macica	25	51,1	27,4	14,0	61,0	Uterus
C64-C68	Układ moczowy	9	18,4	10,5	5,1	-	Urinary tract
C69-C72	Oko, mózg i inne części centralnego systemu nerwowego	7	14,3	10,9	3,9	-	Eye, brain and other parts of central nervous system
C73-C75	Tarczycza i inne gruczoły wydzielania wewnętrznego	4	8,2	6,9	2,2	-	Thyroid and other endocrine glands
C76-C80	Nowotwory niedokładnie określone, wtórne i o nieokreślonym umiejscowieniu	5	10,2	4,7	2,8	-	Ill-defined, secondary and unspecified sites Stated or presumed to be primary, of lymphoid, haematopoietic and related tissue
C81-C96	Tkanka limfatyczna, krwiotwórcza i tkanki pokrewne	11	22,5	11,9	6,2	100,0	Hodgkin Disease and related tissue
C81	w tym: choroba Hodgkina	0	0,0	0,0	0,0	0,0	Hodgkin Disease
C82-C85, C96	chłoniaki nieziarnicze	4	8,2	5,1	2,2	36,4	Non-Hodgkin Disease
C91-C95	białaczki	3	6,1	2,9	1,7	27,3	Leukemias
D00-D09	Nowotwory in situ	#	2,0	1,1	0,6	-	In situ neoplasms

Tab.161 Zachorowania na najczęstsze nowotwory złośliwe u kobiet w powiecie sanockim w 2014 roku
 Tab.161 The leading sites of new registered cancer, females, Sanok poviats 2014

Umiejscowienie nowotworu Site	Liczby bezwzględne Absolute number	Współczynnik surowy Crude rate	Współczynnik standaryzowany Standardized rate	Wskaźnik struktury Percentage %
Województwo podkarpackie	4674	430,3	292,1	100,0
Powiat sanocki ogółem	178	363,7	212,0	100,0
Zachorowania na najczęstsze nowotwory złośliwe w powiecie sanockim				
C50	35	71,5	47,7	19,7
C54	20	40,9	21,7	11,2
C18-C21	17	34,7	19,6	9,6
C44	11	22,5	9,1	6,2
C56	11	22,5	15,3	6,2

Rys.104 Zachorowalność na nowotwory złośliwe w latach 2004-2014, kobiety
 Fig.104 Cancer incidence in 2003-2014, females



POWIAT SANOCKI/ POVIAT OF SANOK

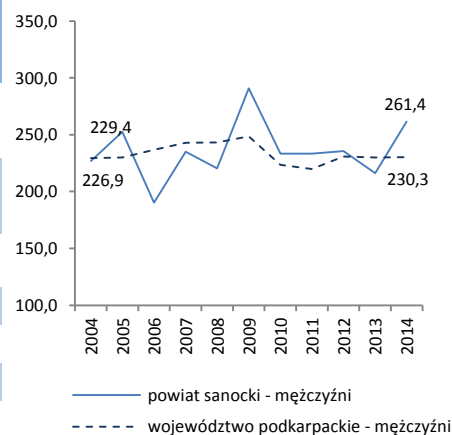
Tab.162 Umieralność na nowotwory złośliwe według układów narządowych u mężczyzn w powiecie sanockim w 2014 roku
Tab.162 Cancer mortality by main cancer groups, males, Sanok poviat 2014

ICD-10	Umiejscowienie	Liczby bezwzględne Absolute number	Współczynnik surowy Crude rate	Współczynnik standaryzowany Standardized rate	% wszystkich nowotworów % of all cancers	% w grupie narządowej % in organ system	Site
C00-D09	Nowotwory złośliwe ogółem	123	261,4	157,8	100,0	-	All cancers
C00-D09 bez C44	Nowotwory złośliwe ogółem bez skóry	123	261,4	157,8	100,0	-	All cancers but skin
C00-C14	Warga, jama ustna i gardło	4	8,5	4,9	3,3	-	Lip, oral cavity and pharynx
C15-C26	Narządy trawienne	36	76,5	49,7	29,3	100,0	Digestiv organs
C18-C21	w tym: jelito grube	18	38,3	26,3	14,6	50,0	Colorectal cancers
C30-C39	Układ oddechowy i klatka piersiowa	32	68,0	40,1	26,0	100,0	Respiratory and intrathoracic organs
C30-C34	w tym: narządy oddechowe	32	68,0	40,1	26,0	100,0	Respiratory organs
C37-C39	klatka piersiowa	0	0,0	0,0	0,0	0,0	Intrathoracic organs
C40-C41	Kości i chrząstki stawowe	#	2,1	2,3	0,8	-	Bone and articular cartilage
C43-C44	Czerniak i inne nowotwory złośliwe skóry	#	4,3	2,4	1,6	0,0	Melanoma and other skin cancers
C43	w tym: czerniak	#	4,3	2,4	1,6	0,0	Melanoma
C45-C49	Międzybłonek i tkanki miękkie	0	0,0	0,0	0,0	-	Mesothelial and soft tissue
C60-C63	Męskie narządy płciowe	17	36,1	19,9	13,8	100,0	Male genital organs
C61	w tym: gruczoł krokowy	16	34,0	18,7	13,0	94,1	Prostate
C64-C68	Układ moczowy	6	12,8	7,4	4,9	-	Urinary tract
C69-C72	Oko, mózg i inne części centralnego systemu nerwowego	6	12,8	8,3	4,9	-	Eye, brain and other parts of central nervous system
C73-C75	Tarczycza i inne gruczoły wydzielania wewnętrznego	#	2,1	1,5	0,8	-	Thyroid and other endocrine glands
C76-C80	Nowotwory niedokładnie określone, wtórne i o nieokreślonym umiejscowieniu	8	17,0	9,4	6,5	-	Ill-defined, secondary and unspecified sites
C81-C96	Tkanka limfatyczna, krwiotwórcza i tkanki pokrewne	10	21,3	11,8	8,1	100,0	Stated or presumed to be primary, of lymphoid, haematopoietic and related tissue
C81	w tym: choroba Hodgkina	0	0,0	0,0	0,0	0,0	Hodgkin Disease
C82-C85, C96	chłoniaki niezłaznicze	#	4,3	2,5	1,6	20,0	Non-Hodgkin Disease
C91-C95	białaczki	5	10,6	6,2	4,1	50,0	Leukemias
D00-D09	Nowotwory in situ	0	0,0	0,0	0,0	0,0	In situ neoplasms

Tab. 163 Zgony na najczęstsze nowotwory złośliwe u mężczyzn w powiecie sanockim w 2014 roku
Tab.163 Deaths from the leading cancer sites, males, Sanok poviat 2014

Umiejscowienie nowotworu Site	Liczby bezwzględne Absolute number	Współczynnik surowy Crude rate	Współczynnik standaryzowany Standardized rate	Wskaźnik struktury Percentage %
Województwo podkarpackie	2400	230,3	141,8	100,0
Powiat sanocki ogółem	123	261,4	157,8	100,0
Zgony na najczęstsze nowotwory złośliwe w powiecie sanockim				
C34	28	59,5	35,2	22,8
C18-C21	18	38,3	26,3	14,6
C61	16	34,0	18,7	13,0
C25	11	23,4	14,7	8,9
C16	7	14,9	8,7	5,7

Rys.105 Umieralność na nowotwory złośliwe w latach 2004-2014, mężczyźni
Fig.105 Cancer mortality in 2004-2014, males



POWIAT SANOCKI/ POVIAT OF SANOK

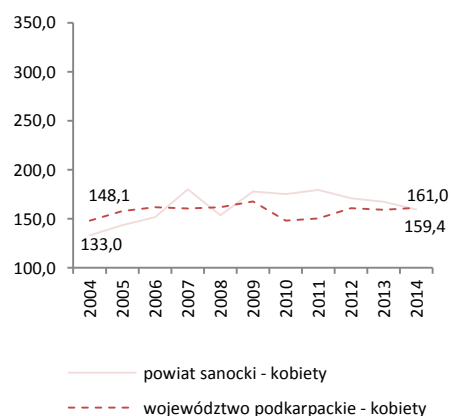
Tab.164 Umieralność na nowotwory złośliwe według układów narządowych u kobiet w powiecie sanockim w 2014 roku
Tab.164 Cancer mortality by main cancer groups, females, Sanok poviata 2014

ICD-10	Umiejscowienie	Liczby bezwzględne Absolute number	Współczynnik surowy Crude rate	Współczynnik standaryzowany Standardized rate	% wszystkich nowotworów % of all cancers	% w grupie narządowej % in organ system	Site
C00-D09	Nowotwory złośliwe ogółem	78	159,4	80,8	100,0	-	All cancers
C00-D09 bez C44	Nowotwory złośliwe ogółem bez skóry	78	159,4	80,8	100,0	-	All cancers but skin
C00-C14	Warga, jama ustna i gardło	0	0,0	0,0	0,0	-	Lip, oral cavity and pharynx
C15-C26	Narządy trawienne	23	47,0	26,8	29,5	100,0	Digestiv organs
C18-C21	w tym: jelito grube	7	14,3	8,3	9,0	30,4	Colorectal cancers
C30-C39	Układ oddechowy i klatka piersiowa	11	22,5	9,6	14,1	100,0	Respiratory and intrathoracic organs
C30-C34	w tym: narządy oddechowe	11	22,5	9,6	14,1	100,0	Respiratory organs
C37-C39	klatka piersiowa	0	0,0	0,0	0,0	0,0	Intrathoracic organs
C40-C41	Kości i chrząstki stawowe	0	0,0	0,0	0,0	-	Bone and articular cartilage
C43-C44	Czerniak i inne nowotwory złośliwe skóry	#	4,1	1,7	2,6	100,0	Melanoma and other skin cancers
C43	w tym: czerniak	#	4,1	1,7	2,6	100,0	Melanoma
C45-C49	Międzybłonek i tkanki miękkie	0	0,0	0,0	0,0	-	Mesothelial and soft tissue
C50	Pierś	6	12,3	6,6	7,7	-	Breast
C51-C58	Żeńskie narządy płciowe	16	32,7	19,5	20,5	100,0	Female genital organs
C53-C54	w tym: macica	10	20,4	11,8	12,8	62,5	Uterus
C64-C68	Układ moczowy	#	4,1	1,7	2,6	-	Urinary tract
C69-C72	Oko, mózg i inne części centralnego systemu nerwowego	6	12,3	5,0	7,7	-	Eye, brain and other parts of central nervous system
C73-C75	Tarczycza i inne gruczoły wydzielania wewnętrznego	0	0,0	0,0	0,0	-	Thyroid and other endocrine glands
C76-C80	Nowotwory niedokładnie określone, wtórne i o nieokreślonym umiejscowieniu	4	8,2	2,6	5,1	-	Ill-defined, secondary and unspecified sites
C81-C96	Tkanka limfatyczna, krwiotwórcza i tkanki pokrewne	8	16,3	7,3	10,3	100,0	Stated or presumed to be primary, of lymphoid, haematopoietic and related tissue
C81	w tym: choroba Hodgkina	0	0,0	0,0	0,0	0,0	Hodgkin Disease
C82-C85, C96	chłoniaki niezłośliwe	#	4,1	1,7	2,6	25,0	Non-Hodgkin Disease
C91-C95	białaczki	#	4,1	1,7	2,6	25,0	Leukemias
D00-D09	Nowotwory in situ	0	0,0	0,0	0,0	-	In situ neoplasms

Tab.165 Zgony na najczęstsze nowotwory złośliwe u kobiet w powiecie sanockim w 2014 roku
Tab.165 Deaths from the leading cancer sites, females, Sanok poviata 2014

Umiejscowienie nowotworu Site	Liczby bezwzględne Absolute number	Współczynnik surowy Crude rate	Współczynnik standaryzowany Standardized rate	Wskaźnik struktury Percentage %
Województwo podkarpackie	1749	161,0	76,8	100,0
Powiat sanocki ogółem	78	159,4	80,8	100,0
Zgony na najczęstsze nowotwory złośliwe w powiecie sanockim				
C34	11	22,5	9,6	14,1
C18-C21	7	14,3	8,3	9,0
C50	6	12,3	6,6	7,7
C71	6	12,3	5,0	7,7
C16	5	10,2	6,8	6,4

Rys.106 Umieralność na nowotwory złośliwe w latach 2004-2014, kobiety
Fig.106 Cancer mortality in 2004-2014, females



POWIAT STALOWOWOLSKI/ POVIAT OF STALOWA WOLA

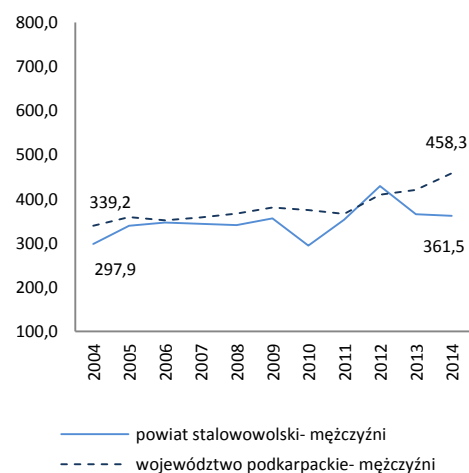
Tab.166 Zachorowalność na nowotwory złośliwe według układów narządowych u mężczyzn w powiecie stalowowolskim w 2014 roku
Tab.166 Cancer incidence by main cancer groups, males, Stalowa Wola poviata 2014

ICD-10	Umiejscowienie	Liczby bezwzględne Absolute number	Współczynnik surowy Crude rate	Współczynnik standaryzowany Standardized rate	% wszystkich nowotworów % of all cancers	% w grupie narządowej % in organ system	Site
C00-D09	Nowotwory złośliwe ogółem	191	361,5	217,9	100,0	-	All cancers
C00-D09 bez C44	Nowotwory złośliwe ogółem bez skóry	176	333,1	202,2	92,1	-	All cancers but skin
C00-C14	Warga, jama ustna i gardło	11	20,8	14,9	5,8	-	Lip, oral cavity and pharynx
C15-C26	Narządy trawienne	46	87,1	50,1	24,1	100,0	Digestiv organs
C18-C21	w tym: jelito grube	27	51,1	30,4	14,1	58,7	Colorectal cancers
C30-C39	Układ oddechowy i klatka piersiowa	39	73,8	44,0	20,4	100,0	Respiratory and intrathoracic organs
C30-C34	w tym: narządy oddechowe	39	73,8	44,0	20,4	100,0	Respiratory organs
C37-C39	klatka piersiowa	0	0,0	0,0	0,0	0,0	Intrathoracic organs
C40-C41	Kości i chrząstki stawowe	0	0,0	0,0	0,0	-	Bone and articular cartilage
C43-C44	Czerniak i inne nowotwory złośliwe skóry	17	32,2	18,7	8,9	100,0	Melanoma and other skin cancers
C43	w tym: czerniak	#	3,8	3,1	1,0	11,8	Melanoma
C45-C49	Międzybłonek i tkanki miękkie	3	5,7	3,7	1,6	-	Mesothelial and soft tissue
C60-C63	Męskie narządy płciowe	27	51,1	30,6	14,1	100,0	Male genital organs
C61	w tym: gruczoł krokowy	26	49,2	28,7	13,6	96,3	Prostate
C64-C68	Układ moczowy	24	45,4	29,1	12,6	-	Urinary tract
C69-C72	Oko, mózg i inne części centralnego systemu nerwowego	3	5,7	0,0	1,6	-	Eye, brain and other parts of central nervous system
C73-C75	Tarczycyca i inne gruczoły wydzielania wewnętrznego	#	3,8	2,7	1,0	-	Thyroid and other endocrine glands
C76-C80	Nowotwory niedokładnie określone, wtórne i o nieokreślonym umiejscowieniu	5	9,5	5,5	2,6	-	Ill-defined, secondary and unspecified sites
C81-C96	Tkanka limfatyczna, krwiotwórcza i tkanki pokrewne	12	22,7	13,1	6,3	100,0	Stated or presumed to be primary, of lymphoid, haematopoietic and related tissue
C81	w tym: choroba Hodgkina	#	3,8	2,5	1,0	16,7	Hodgkin Disease
C82-C85, C96	chłoniaki niezłośliwe	5	9,5	5,7	2,6	41,7	Non-Hodgkin Disease
C91-C95	białaczki	4	7,6	4,0	2,1	33,3	Leukemias
D00-D09	Nowotwory in situ	#	3,8	1,7	1,0	-	In situ neoplasms

Tab.167 Zachorowania na najczęstsze nowotwory złośliwe u mężczyzn w powiecie stalowowolskim w 2014 roku
Tab.167 The leading sites of new registered cancer, males, Stalowa Wola poviata 2014

Umiejscowienie nowotworu Site	Liczby bezwzględne Absolute number	Współczynnik surowy Crude rate	Współczynnik standaryzowany Standardized rate	Wskaźnik struktury Percentage %
Województwo podkarpackie	4777	458,3	309,4	100,0
Powiat stalowowolski ogółem	191	361,5	217,9	100,0
Zachorowania na najczęstsze nowotwory złośliwe w powiecie stalowowolskim				
C34	31	58,7	35,6	16,2
C18-C21	27	51,1	30,4	14,1
C61	26	49,2	28,7	13,6
C44	15	28,4	15,7	7,9
C67	15	28,4	16,4	7,9

Rys.107 Zachorowalność na nowotwory złośliwe w latach 2004-2014, mężczyźni
Fig.107 Cancer incidence in 2003-2014, males



POWIAT STALOWOWOLSKI/ POVIAT OF STALOWA WOLA

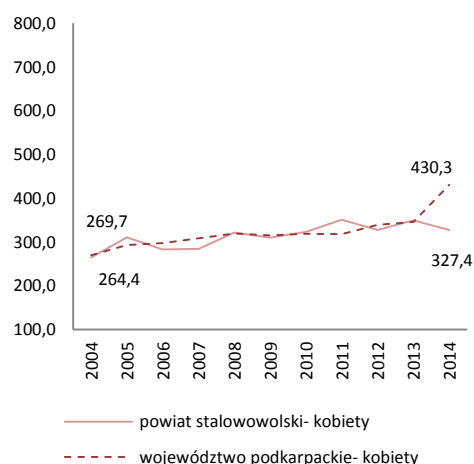
Tab.168 Zachorowalność na nowotwory złośliwe według układów narządowych u kobiet w powiecie stalowowolskim w 2014 roku
 Tab.168 Cancer incidence by main cancer groups, females, Stalowa Wola poviata 2014

ICD-10	Umiejscowienie	Liczby bezwzględne Absolute number	Współczynnik surowy Crude rate	Współczynnik standaryzowany Standardized rate	% wszystkich nowotworów % of all cancers	% w grupie narządowej % in organ system	Site
C00-D09	Nowotwory złośliwe ogółem	182	327,4	169,8	100,0	-	All cancers
C00-D09 bez C44	Nowotwory złośliwe ogółem bez skóry	169	304,0	159,1	92,9	-	All cancers but skin
C00-C14	Warga, jama ustna i gardło	4	7,2	4,6	2,2	-	Lip, oral cavity and pharynx
C15-C26	Narządy trawienne	37	66,6	28,9	20,3	100,0	Digestiv organs
C18-C21	w tym: jelito grube	26	46,8	20,2	14,3	70,3	Colorectal cancers
C30-C39	Układ oddechowy i klatka piersiowa	14	25,2	9,9	7,7	100,0	Respiratory and intrathoracic organs
C30-C34	w tym: narządy oddechowe	13	23,4	9,0	7,1	92,9	Respiratory organs
C37-C39	klatka piersiowa	#	1,8	0,9	0,5	7,1	Intrathoracic organs
C40-C41	Kości i chrząstki stawowe	0	0,0	0,0	0,0	-	Bone and articular cartilage
C43-C44	Czerniak i inne nowotwory złośliwe skóry	15	27,0	13,0	8,2	100,0	Melanoma and other skin cancers
C43	w tym: czerniak	#	3,6	2,3	1,1	13,3	Melanoma
C45-C49	Międzybłonek i tkanki miękkie	#	1,8	1,0	0,5	-	Mesothelial and soft tissue
C50	Pierś	46	82,7	47,5	25,3	-	Breast
C51-C58	Żeńskie narządy płciowe	34	61,2	30,3	18,7	100,0	Female genital organs
C53-C54	w tym: macica	27	48,6	23,5	14,8	79,4	Uterus
C64-C68	Układ moczowy	7	12,6	6,7	3,8	-	Urinary tract
C69-C72	Oko, mózg i inne części centralnego systemu nerwowego	#	1,8	0,9	0,5	-	Eye, brain and other parts of central nervous system
C73-C75	Tarczycyca i inne gruczoły wydzielania wewnętrznego	4	7,2	3,6	2,2	-	Thyroid and other endocrine glands
C76-C80	Nowotwory niedokładnie określone, wtórne i o nieokreślonym umiejscowieniu	4	7,2	3,5	2,2	-	Ill-defined, secondary and unspecified sites
C81-C96	Tkanka limfatyczna, krwiotwórcza i tkanki pokrewne	11	19,8	15,6	6,0	100,0	Stated or presumed to be primary, of lymphoid, haematopoietic and related tissue
C81	w tym: choroba Hodgkina	#	3,6	4,3	1,1	18,2	Hodgkin Disease
C82-C85, C96	chłoniaki niezłośliwe	3	5,4	2,8	1,6	27,3	Non-Hodgkin Disease
C91-C95	białaczki	6	10,8	8,4	3,3	54,5	Leukemias
D00-D09	Nowotwory in situ	4	7,2	4,4	2,2	-	In situ neoplasms

Tab.169 Zachorowania na najczęstsze nowotwory złośliwe u kobiet w powiecie stalowowolskim w 2014 roku
 Tab.169 The leading sites of new registered cancer, females, Stalowa Wola poviata 2014

Umiejscowienie nowotworu Site	Liczby bezwzględne Absolute number	Współczynnik surowy Crude rate	Współczynnik standaryzowany Standardized rate	Wskaźnik struktury Percentage %
Województwo podkarpackie	4674	430,3	292,1	100,0
Powiat stalowowolski ogółem	182	327,4	169,8	100,0
Zachorowania na najczęstsze nowotwory złośliwe w powiecie stalowowolskim				
C50	46	82,7	47,5	25,3
C18-C21	26	46,8	20,2	14,3
C54	18	32,4	15,5	9,9
C34	13	23,4	9,0	7,1
C44	13	23,4	10,7	7,1

Rys.108 Zachorowalność na nowotwory złośliwe w latach 2004-2014, kobiety
 Fig.108 Cancer incidence in 2003-2014, females



POWIAT STALOWOWOLSKI/ POVIAT OF STALOWA WOLA

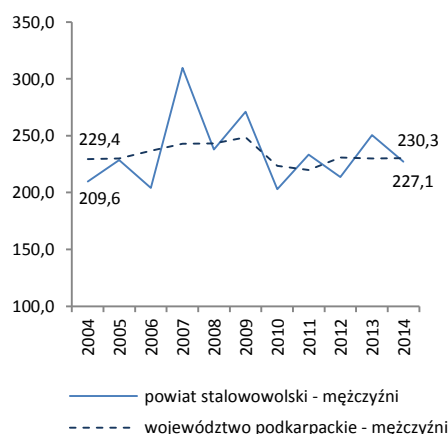
Tab.170 Umieralność na nowotwory złośliwe według układów narządowych u mężczyzn w powiecie stalowowolskim w 2014 roku
 Tab.170 Cancer mortality by main cancer groups, males, Stalowa Wola poviats 2014

ICD-10	Umiejscowienie	Liczby bezwzględne Absolute number	Współczynnik surowy Crude rate	Współczynnik standaryzowany Standardized rate	% wszystkich nowotworów % of all cancers	% w grupie narządowej % in organ system	Site
C00-D09	Nowotwory złośliwe ogółem	120	227,1	126,7	100,0	-	All cancers
C00-D09 bez C44	Nowotwory złośliwe ogółem bez skóry	120	227,1	126,7	100,0	-	All cancers but skin
C00-C14	Wargę, jamę ustną i gardło	6	11,4	6,7	5,0	-	Lip, oral cavity and pharynx
C15-C26	Narządy trawienne	36	68,1	38,0	30,0	100,0	Digestiv organs
C18-C21	w tym: jelito grube	17	32,2	17,1	14,2	47,2	Colorectal cancers
C30-C39	Układ oddechowy i klatka piersiowa	40	75,7	41,3	33,3	100,0	Respiratory and intrathoracic organs
C30-C34	w tym: narządy oddechowe	39	73,8	40,3	32,5	97,5	Respiratory organs
C37-C39	klatka piersiowa	#	1,9	1,0	0,8	2,5	Intrathoracic organs
C40-C41	Kości i chrząstki stawowe	0	0,0	0,0	0,0	-	Bone and articular cartilage
C43-C44	Czerniak i inne nowotwory złośliwe skóry	#	3,8	2,1	1,7	100,0	Melanoma and other skin cancers
C43	w tym: czerniak	#	3,8	2,1	1,7	100,0	Melanoma
C45-C49	Międzybłonek i tkanki miękkie	0	0,0	0,0	0,0	-	Mesothelial and soft tissue
C60-C63	Męskie narządy płciowe	8	15,1	8,7	6,7	100,0	Male genital organs
C61	w tym: gruczoł krokowy	8	15,1	8,7	6,7	100,0	Prostate
C64-C68	Układ moczowy	12	22,7	10,7	10,0	-	Urinary tract
C69-C72	Oko, mózg i inne części centralnego systemu nerwowego	3	5,7	3,9	2,5	-	Eye, brain and other parts of central nervous system
C73-C75	Tarczycę i inne gruczoły wydzielania wewnętrznego	0	0,0	0,0	0,0	-	Thyroid and other endocrine glands
C76-C80	Nowotwory niedokładnie określone, wtórne i o nieokreślonym umiejscowieniu	6	11,4	7,1	5,0	-	Ill-defined, secondary and unspecified sites
C81-C96	Tkanka limfatyczna, krwiotwórcza i tkanki pokrewne	7	13,2	8,2	5,8	100,0	Stated or presumed to be primary, of lymphoid,
C81	w tym: choroba Hodgkina	#	1,9	1,6	0,8	14,3	Hodgkin Disease
C82-C85, C96	chłoniaki nieziarnicze	5	9,5	5,9	4,2	71,4	Non-Hodgkin Disease
C91-C95	białaczki	#	1,9	0,6	0,8	14,3	Leukemias
D00-D09	Nowotwory in situ	0	0,0	0,0	0,0	0,0	In situ neoplasms

Tab.171 Zgony na najczęstsze nowotwory złośliwe u mężczyzn w powiecie stalowowolskim w 2014 roku
 Tab.171 Deaths from the leading cancer sites, males, Stalowa Wola poviats 2014

Umiejscowienie nowotworu Site	Liczby bezwzględne Absolute number	Współczynnik surowy Crude rate	Współczynnik standaryzowany Standardized rate	Wskaźnik struktury Percentage %
Województwo podkarpackie	2400	230,3	141,8	100,0
Powiat stalowowolskim ogółem	120	227,1	126,7	100,0
Zgony na najczęstsze nowotwory złośliwe w powiecie stalowowolskim				
C34	32	60,6	33,7	26,7
C18-C21	17	32,2	17,1	14,2
C67	9	17,0	8,0	7,5
C61	8	15,1	8,7	6,7
C16	6	11,4	6,7	5,0

Rys.109 Umieralność na nowotwory złośliwe w latach 2004-2014, mężczyźni
 Fig.109 Cancer mortality in 2004-2014, males



POWIAT STALOWOWOLSKI/ POVIAT OF STALOWA WOLA

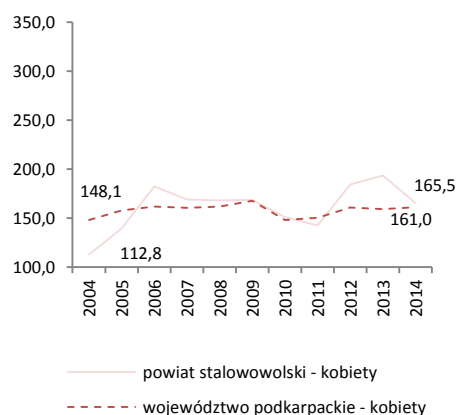
Tab.172 Umieralność na nowotwory złośliwe według układów narządowych u kobiet w powiecie stalowowolskim w 2014 roku
Tab.172 Cancer mortality by main cancer groups, females, Stalowa Wola poviata 2014

ICD-10	Umiejscowienie	Liczby bezwzględne Absolute number	Współczynnik surowy Crude rate	Współczynnik standaryzowany Standardized rate	% wszystkich nowotworów % of all cancers	% w grupie narządowej % in organ system	Site
C00-D09	Nowotwory złośliwe ogółem	92	165,5	74,8	100,0	-	All cancers
C00-D09 bez C44	Nowotwory złośliwe ogółem bez skóry	92	165,5	74,8	100,0	-	All cancers but skin
C00-C14	Warga, jama ustna i gardło	0	0,0	0,0	0,0	-	Lip, oral cavity and pharynx
C15-C26	Narządy trawienne	24	43,2	18,6	26,1	100,0	Digestiv organs
C18-C21	w tym: jelito grube	11	19,8	8,4	12,0	45,8	Colorectal cancers
C30-C39	Układ oddechowy i klatka piersiowa	15	27,0	11,2	16,3	100,0	Respiratory and intrathoracic organs
C30-C34	w tym: narządy oddechowe	14	25,2	10,3	15,2	93,3	Respiratory organs
C37-C39	klatka piersiowa	#	1,8	0,9	1,1	6,7	Intrathoracic organs
C40-C41	Kości i chrząstki stawowe	#	1,8	0,9	1,1	-	Bone and articular cartilage
C43-C44	Czerniak i inne nowotwory złośliwe skóry	4	7,2	3,0	4,3	100,0	Melanoma and other skin cancers
C43	w tym: czerniak	4	7,2	3,0	4,3	100,0	Melanoma
C45-C49	Międzybłonek i tkanki miękkie	0	0,0	0,0	0,0	-	Mesothelial and soft tissue
C50	Pierś	11	19,8	8,1	12,0	-	Breast
C51-C58	Żeńskie narządy płciowe	14	25,2	12,5	15,2	100,0	Female genital organs
C53-C54	w tym: macica	5	9,0	4,7	5,4	35,7	Uterus
C64-C68	Układ moczowy	4	7,2	2,8	4,3	-	Urinary tract
C69-C72	Oko, mózg i inne części centralnego systemu nerwowego	4	7,2	6,8	4,3	-	Eye, brain and other parts of central nervous system
C73-C75	Tarczycza i inne gruczoły wydzielania wewnętrznego	0	0,0	0,0	0,0	-	Thyroid and other endocrine glands
C76-C80	Nowotwory niedokładnie określone, wtórne i o nieokreślonym umiejscowieniu	8	14,4	5,9	8,7	-	Ill-defined, secondary and unspecified sites
C81-C96	Tkanka limfatyczna, krwiotwórcza i tkanki pokrewne	7	12,6	4,9	7,6	100,0	Stated or presumed to be primary, of lymphoid, haematopoietic and related tissue
C81	w tym: choroba Hodgkina	0	0,0	0,0	0,0	0,0	Hodgkin Disease
C82-C85, C96	chłoniaki niezłośliwe	#	1,8	1,1	1,1	14,3	Non-Hodgkin Disease
C91-C95	białaczki	4	7,2	3,0	4,3	57,1	Leukemias
D00-D09	Nowotwory in situ	0	0,0	0,0	0,0	-	In situ neoplasms

Tab.173 Zgony na najczęstsze nowotwory złośliwe u kobiet w powiecie stalowowolskim w 2014 roku
Tab.173 Deaths from the leading cancer sites, females, Stalowa Wola poviata 2014

Umiejscowienie nowotworu Site	Liczby bezwzględne Absolute number	Współczynnik surowy Crude rate	Współczynnik standaryzowany Standardized rate	Wskaźnik struktury Percentage %
Województwo podkarpackie	1749	161,0	76,8	100,0
Powiat stalowowolski ogółem	92	165,5	74,8	100,0
Zgony na najczęstsze nowotwory złośliwe w powiecie stalowowolskim				
C34	14	25,2	10,3	15,2
C18-C21	11	19,8	8,4	12,0
C50	11	19,8	8,1	12,0
C56	7	12,6	6,9	7,6
C25	5	9,0	3,4	5,4

Rys.110 Umieralność na nowotwory złośliwe w latach 2004-2014, kobiety
Fig.110 Cancer mortality in 2004-2014, females



POWIAT STRYŻÓWSKI/ POWIAT OF STRYZOW

Tab.174 Zachorowalność na nowotwory złośliwe według układów narządowych u mężczyzn w powiecie stryżowskim w 2014 roku
Tab. 174 Cancer incidence by main cancer groups, males, Strzyzow poviat 2014

ICD-10	Umiejscowienie	Liczby bezwzględne Absolute number	Współczynnik surowy Crude rate	Współczynnik standaryzowany Standardized rate	% wszystkich nowotworów % of all cancers	% w grupie narządowej % in organ system	Site
C00-D09	Nowotwory złośliwe ogółem	156	508,0	326,2	100,0	-	All cancers
C00-D09 bez C44	Nowotwory złośliwe ogółem bez skóry	146	475,5	307,2	93,6	-	All cancers but skin
C00-C14	Wargę, jamę ustną i gardło	9	29,3	21,8	5,8	-	Lip, oral cavity and pharynx
C15-C26	Narządy trawienne	22	71,6	41,5	14,1	100,0	Digestiv organs
C18-C21	w tym: jelito grube	8	26,1	14,9	5,1	36,4	Colorectal cancers
C30-C39	Układ oddechowy i klatka piersiowa	33	107,5	73,1	21,2	100,0	Respiratory and intrathoracic organs
C30-C34	w tym: narządy oddechowe	33	107,5	73,1	21,2	100,0	Respiratory organs
C37-C39	klatka piersiowa	0	0,0	0,0	0,0	0,0	Intrathoracic organs
C40-C41	Kości i chrząstki stawowe	0	0,0	0,0	0,0	-	Bone and articular cartilage
C43-C44	Czerniak i inne nowotwory złośliwe skóry	11	35,8	21,4	7,1	100,0	Melanoma and other skin cancers
C43	w tym: czerniak	#	3,3	2,4	0,6	9,1	Melanoma
C45-C49	Międzybłonek i tkanki miękkie	#	3,3	2,0	0,6	-	Mesothelial and soft tissue
C60-C63	Męskie narządy płciowe	28	91,2	60,2	17,9	100,0	Male genital organs
C61	w tym: gruczoł krokowy	28	91,2	60,2	17,9	100,0	Prostate
C64-C68	Układ moczowy	24	78,2	48,5	15,4	-	Urinary tract
C69-C72	Okło, mózg i inne części centralnego systemu nerwowego	4	13,0	8,8	2,6	-	Eye, brain and other parts of central nervous system
C73-C75	Tarczycę i inne gruczoły wydzielania wewnętrznego	4	13,0	7,8	2,6	-	Thyroid and other endocrine glands
C76-C80	Nowotwory niedokładnie określone, wtórne i o nieokreślonym umiejscowieniu	4	13,0	6,9	2,6	-	Ill-defined, secondary and unspecified sites
C81-C96	Tkanka limfatyczna, krwiotwórcza i tkanki pokrewne	13	42,3	26,4	8,3	100,0	Stated or presumed to be primary, of lymphoid, haematopoietic and related tissue
C81	w tym: choroba Hodgkina	#	3,3	2,4	0,6	7,7	Hodgkin Disease
C82-C85, C96	chłoniaki niezłośliwe	5	16,3	9,1	3,2	38,5	Non-Hodgkin Disease
C91-C95	białaczki	7	22,8	14,9	4,5	53,8	Leukemias
D00-D09	Nowotwory in situ	#	3,3	5,1	0,6	-	In situ neoplasms

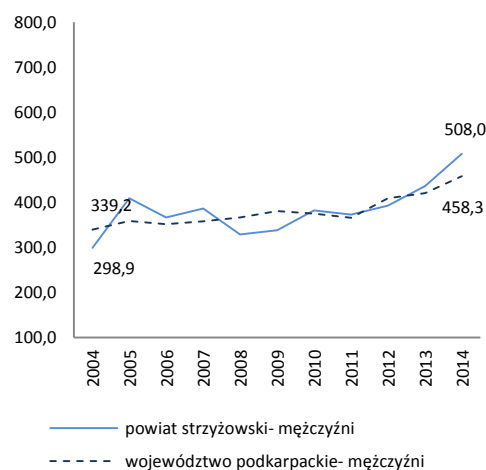
Tab.175 Zachorowania na najczęstsze nowotwory złośliwe u mężczyzn w powiecie stryżowskim w 2014 roku

Tab.175 The leading sites of new registered cancer, males, Strzyzow poviat 2014

Umiejscowienie nowotworu Site	Liczby bezwzględne Absolute number	Współczynnik surowy Crude rate	Współczynnik standaryzowany Standardized rate	Wskaźnik struktury Percentage %
Województwo podkarpackie	4777	458,3	309,4	100,0
Powiat stryżowski ogółem	156	508,0	326,2	100,0
Zachorowania na najczęstsze nowotwory złośliwe w powiecie stryżowskim				
C34	30	97,7	66,5	19,2
C61	28	91,2	60,2	17,9
C64	12	39,1	22,8	7,7
C67	12	39,1	25,7	7,7
C44	10	32,6	19,0	6,4

Rys.111 Zachorowalność na nowotwory złośliwe w latach 2004-2014, mężczyźni

Fig.111 Cancer incidence in 2003-2014, males



POWIAT STRYZÓWSKI/ POWIAT OF STRYZOW

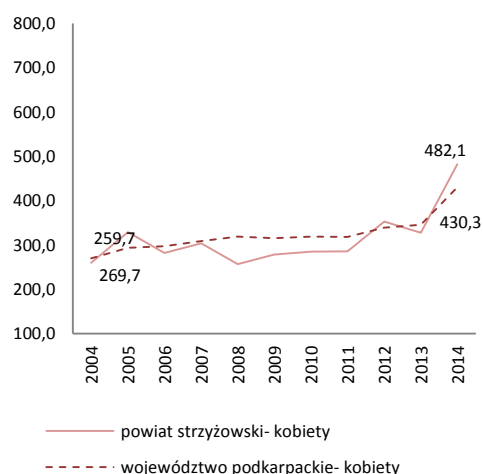
Tab.176 Zachorowalność na nowotwory złośliwe według układów narządowych u kobiet w powiecie stryżowskim w 2014 roku
Tab.176 Cancer incidence by main cancer groups, females, Stryzow poviat 2014

ICD-10	Umiejscowienie	Liczby bezwzględne Absolute number	Współczynnik surowy Crude rate	Współczynnik standaryzowany Standardized rate	% wszystkich nowotworów % of all cancers	% w grupie narządowej % in organ system	Site
C00-D09	Nowotwory złośliwe ogółem	151	482,1	290,4	100,0	-	All cancers
C00-D09 bez C44	Nowotwory złośliwe ogółem bez skóry	131	418,3	262,5	86,8	-	All cancers but skin
C00-C14	Warga, jama ustna i gardło	6	19,2	12,1	4,0	-	Lip, oral cavity and pharynx
C15-C26	Narządy trawienne	29	92,6	51,4	19,2	100,0	Digestiv organs
C18-C21	w tym: jelito grube	15	47,9	24,6	9,9	51,7	Colorectal cancers
C30-C39	Układ oddechowy i klatka piersiowa	6	19,2	11,9	4,0	100,0	Respiratory and intrathoracic organs
C30-C34	w tym: narządy oddechowe	6	19,2	11,9	4,0	100,0	Respiratory organs
C37-C39	klatka piersiowa	0	0,0	0,0	0,0	0,0	Intrathoracic organs
C40-C41	Kości i chrząstki stawowe	#	3,2	4,7	0,7	-	Bone and articular cartilage
C43-C44	Czerniak i inne nowotwory złośliwe skóry	24	76,6	32,1	15,9	100,0	Melanoma and other skin cancers
C43	w tym: czerniak	4	12,8	4,1	2,6	16,7	Melanoma
C45-C49	Międzybłonek i tkanki miękkie	3	9,6	2,0	2,0	-	Mesothelial and soft tissue
C50	Pierś	23	73,4	55,0	15,2	-	Breast
C51-C58	Żeńskie narządy płciowe	25	79,8	55,1	16,6	100,0	Female genital organs
C53-C54	w tym: macica	13	41,5	27,9	8,6	52,0	Uterus
C64-C68	Układ moczowy	9	28,7	14,2	6,0	-	Urinary tract
C69-C72	Oko, mózg i inne części centralnego systemu nerwowego	#	3,2	5,6	0,7	-	Eye, brain and other parts of central nervous system
C73-C75	Tarczycza i inne gruczoły wydzielania wewnętrznego	4	12,8	10,2	2,6	-	Thyroid and other endocrine glands
C76-C80	Nowotwory niedokładnie określone, wtórne i o nieokreślonym umiejscowieniu	4	12,8	6,9	2,6	-	Ill-defined, secondary and unspecified sites
C81-C96	Tkanka limfatyczna, krwiotwórcza i tkanki pokrewne	16	51,1	29,3	10,6	100,0	Stated or presumed to be primary, of lymphoid, haematopoietic and related tissue
C81	w tym: choroba Hodgkina	#	6,4	6,4	1,3	12,4	Hodgkin Disease
C82-C85, C96	chłoniaki niezłośliwe	7	22,4	11,4	4,6	43,8	Non-Hodgkin Disease
C91-C95	białaczki	7	22,4	11,5	4,6	43,8	Leukemias
D00-D09	Nowotwory in situ	0	0,0	0,0	0,0	-	In situ neoplasms

Tab.177 Zachorowania na najczęstsze nowotwory złośliwe u kobiet w powiecie stryżowskim w 2014 roku
Tab.177 The leading sites of new registered cancer, females, Stryzow poviat 2014

Umiejscowienie nowotworu Site	Liczby bezwzględne Absolute number	Współczynnik surowy Crude rate	Współczynnik standaryzowany Standardized rate	Wskaźnik struktury Percentage %
Województwo podkarpackie	4674	430,3	292,1	100,0
Powiat stryżowski ogółem	151	482,1	290,4	100,0
Zachorowania na najczęstsze nowotwory złośliwe w powiecie stryżowskim				
C50	23	73,4	55,0	15,2
C44	20	63,9	27,9	13,2
C18-C21	15	47,9	24,6	9,9
C54	11	35,1	21,8	7,3

Rys.112 Zachorowalność na nowotwory złośliwe w latach 2004-2014, kobiety
Fig.112 Cancer incidence in 2003-2014, females



POWIAT STRYŻÓWSKI/ POWIAT OF STRYZOW

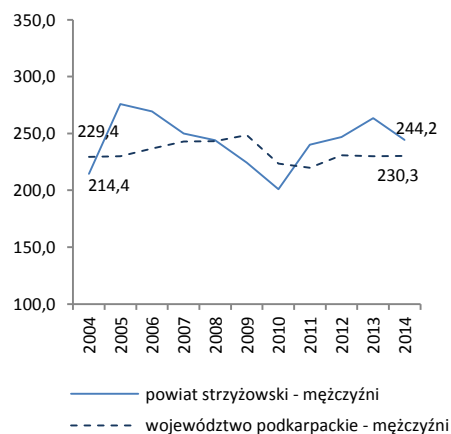
Tab.178 Umieralność na nowotwory złośliwe według układów narządowych u mężczyzn w powiecie stryżowskim w 2014 roku
 Tab.178 Cancer mortality by main cancer groups, males, Stryzow poviat 2014

ICD-10	Umiejscowienie	Liczby bezwzględne Absolute number	Współczynnik surowy Crude rate	Współczynnik standaryzowany Standardized rate	% wszystkich nowotworów % of all cancers	% w grupie narządowej % in organ system	Site
C00-D09	Nowotwory złośliwe ogółem	75	244,2	146,6	100,0	-	All cancers
C00-D09 bez C44	Nowotwory złośliwe ogółem bez skóry	75	244,2	146,6	100,0	-	All cancers but skin
C00-C14	Warga, jama ustna i gardło	3	9,8	6,2	4,0	-	Lip, oral cavity and pharynx
C15-C26	Narządy trawienne	18	58,6	36,9	24,0	100,0	Digestiv organs
C18-C21	w tym: jelito grube	3	9,8	6,4	4,0	16,7	Colorectal cancers
C30-C39	Układ oddechowy i klatka piersiowa	25	81,4	46,2	33,3	100,0	Respiratory and intrathoracic organs
C30-C34	w tym: narządy oddechowe	25	81,4	46,2	33,3	100,0	Respiratory organs
C37-C39	klatka piersiowa	0	0,0	0,0	0,0	0,0	Intrathoracic organs
C40-C41	Kości i chrząstki stawowe	0	0,0	0,0	0,0	-	Bone and articular cartilage
C43-C44	Czerniak i inne nowotwory złośliwe skóry	#	3,3	2,0	1,3	100,0	Melanoma and other skin cancers
C43	w tym: czerniak	#	3,3	2,0	1,3	100,0	Melanoma
C45-C49	Międzybłonek i tkanki miękkie	0	0,0	0,0	0,0	-	Mesothelial and soft tissue
C60-C63	Męskie narządy płciowe	5	16,3	11,1	6,7	100,0	Male genital organs
C61	w tym: gruczoł krokowy	5	16,3	11,1	6,7	100,0	Prostate
C64-C68	Układ moczowy	8	26,1	15,9	10,7	-	Urinary tract
C69-C72	Oko, mózg i inne części centralnego systemu nerwowego	5	16,3	8,4	6,7	-	Eye, brain and other parts of central nervous system
C73-C75	Tarczycza i inne gruczoły wydzielania wewnętrznego	0	0,0	0,0	0,0	-	Thyroid and other endocrine glands
C76-C80	Nowotwory niedokładnie określone, wtórne i o nieokreślonym umiejscowieniu	5	16,3	9,5	6,7	-	Ill-defined, secondary and unspecified sites Stated or presumed to be primary, of lymphoid, haematopoietic and related tissue
C81-C96	Tkanka limfatyczna, krwiotwórcza i tkanki pokrewne	5	16,3	10,3	6,7	100,0	
C81	w tym: choroba Hodgkina	0	0,0	0,0	0,0	0,0	Hodgkin Disease
C82-C85, C96	chłoniaki niezłaznicze	3	9,8	5,6	4,0	60,0	Non-Hodgkin Disease
C91-C95	białaczki	#	6,5	4,6	2,7	40,0	Leukemias
D00-D09	Nowotwory in situ	0	0,0	0,0	0,0	0,0	In situ neoplasms

Tab.179 Zgony na najczęstsze nowotwory złośliwe u mężczyzn w powiecie stryżowskim w 2014 roku
 Tab.179 Deaths from the leading cancer sites, males, Stryzow poviat 2014

Umiejscowienie nowotworu Site	Liczby bezwzględne Absolute number	Współczynnik surowy Crude rate	Współczynnik standaryzowany Standardized rate	Wskaźnik struktury Percentage %
Województwo podkarpackie	2400	230,3	141,8	100,0
Powiat stryżowski ogółem	75	244,2	146,6	100,0
Zgony na najczęstsze nowotwory złośliwe w powiecie stryżowskim				
C34	25	81,4	46,2	33,3
C25	7	22,8	15,1	9,3
C67	6	19,5	12,4	8,0
C61	5	16,3	11,1	6,7
C71	5	16,3	8,4	6,7

Rys.113 Umieralność na nowotwory złośliwe w latach 2004-2014, mężczyźni
 Fig.113 Cancer mortality in 2004-2014, males



POWIAT STRYŻOWSKI/ POWIAT OF STRYZOW

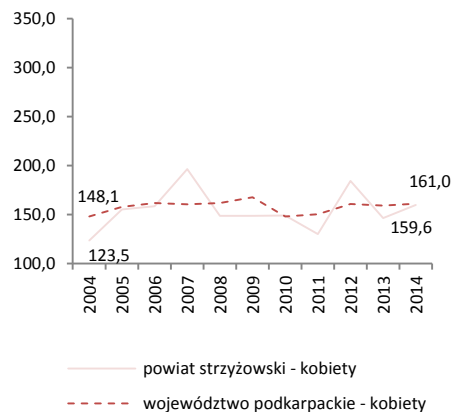
Tab.180 Umieralność na nowotwory złośliwe według układów narządowych u kobiet w powiecie stryżowskim w 2014 roku
 Tab.180 Cancer mortality by main cancer groups, females, Stryzow poviat 2014

ICD-10	Umiejscowienie	Liczby bezwzględne Absolute number	Współczynnik surowy Crude rate	Współczynnik standaryzowany Standardized rate	% wszystkich nowotworów % of all cancers	% w grupie narządowej % in organ system	Site
C00-D09	Nowotwory złośliwe ogółem	50	159,6	90,1	100,0	-	All cancers
C00-D09 bez C44	Nowotwory złośliwe ogółem bez skóry	50	159,6	90,1	100,0	-	All cancers but skin
C00-C14	Warga, jama ustna i gardło	0	0,0	0,0	0,0	-	Lip, oral cavity and pharynx
C15-C26	Narządy trawienne	12	38,3	18,2	24,0	100,0	Digestiv organs
C18-C21	w tym: jelito grube	5	16,0	5,0	10,0	41,7	Colorectal cancers
C30-C39	Układ oddechowy i klatka piersiowa	5	16,0	9,1	10,0	100,0	Respiratory and intrathoracic organs
C30-C34	w tym: narządy oddechowe	5	16,0	9,1	10,0	100,0	Respiratory organs
C37-C39	klatka piersiowa	0	0,0	0,0	0,0	0,0	Intrathoracic organs
C40-C41	Kości i chrząstki stawowe	0	0,0	0,0	0,0	-	Bone and articular cartilage
C43-C44	Czerniak i inne nowotwory złośliwe skóry	#	3,2	0,7	2,0	100,0	Melanoma and other skin cancers
C43	w tym: czerniak	#	3,2	0,7	2,0	100,0	Melanoma
C45-C49	Międzybłonek i tkanki miękkie	3	9,6	13,3	6,0	-	Mesothelial and soft tissue
C50	Pierś	3	9,6	3,7	6,0	-	Breast
C51-C58	Żeńskie narządy płciowe	10	31,9	21,5	20,0	100,0	Female genital organs
C53-C54	w tym: macica	4	12,8	9,4	8,0	40,0	Uterus
C64-C68	Układ moczowy	4	12,8	5,1	8,0	-	Urinary tract
C69-C72	Oko, mózg i inne części centralnego systemu nerwowego	#	6,4	3,4	4,0	-	Eye, brain and other parts of central nervous system
C73-C75	Tarczycza i inne gruczoły wydzielania wewnętrznego	#	3,2	0,7	2,0	-	Thyroid and other endocrine glands
C76-C80	Nowotwory niedokładnie określone, wtórne i o nieokreślonym umiejscowieniu	3	9,6	4,3	6,0	-	Ill-defined, secondary and unspecified sites
C81-C96	Tkanka limfatyczna, krwiotwórcza i tkanki pokrewne	6	19,2	10,2	12,0	100,0	Stated or presumed to be primary, of lymphoid, haematopoietic and related tissue
C81	w tym: choroba Hodgkina	0	0,0	0,0	0,0	0,0	Hodgkin Disease
C82-C85, C96	chłoniaki nieziarnicze	5	16,0	8,1	10,0	83,3	Non-Hodgkin Disease
C91-C95	białaczki	#	3,2	2,1	2,0	16,7	Leukemias
D00-D09	Nowotwory in situ	0	0,0	0,0	0,0	-	In situ neoplasms

Tab.181 Zgony na najczęstsze nowotwory złośliwe u kobiet w powiecie stryżowskim w 2014 roku
 Tab.181 Deaths from the leading cancer sites, females, Stryzow poviat 2014

Umiejscowienie nowotworu Site	Liczby bezwzględne Absolute number	Współczynnik surowy Crude rate	Współczynnik standaryzowany Standardized rate	Wskaźnik struktury Percentage %
Województwo podkarpackie	1749	161,0	76,8	100,0
Powiat stryżowski ogółem	50	159,6	90,1	100,0
Zgony na najczęstsze nowotwory złośliwe w powiecie stryżowskim				
C18-C21	5	16,0	5,0	10,0
C34	5	16,0	9,1	10,0
C56	5	16,0	11,6	10,0
C54	4	12,8	9,4	8,0

Rys.114 Umieralność na nowotwory złośliwe w latach 2004-2014, kobiety
 Fig.114 Cancer mortality in 2004-2014, females



POWIAT TARNOBRZESKI/ POWIAT OF TARNOBRZEG

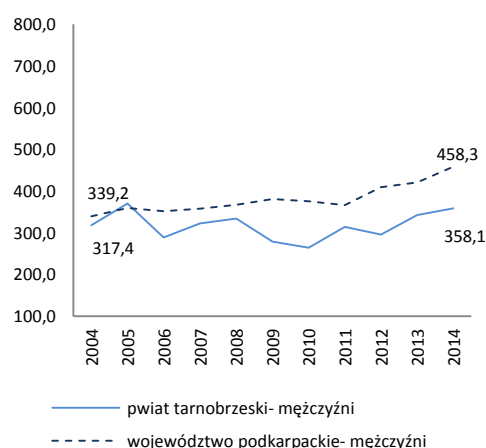
Tab.182 Zachorowalność na nowotwory złośliwe według układów narządowych u mężczyzn w powiecie tarnobrzeskim w 2014 roku
 Tab.182 Cancer incidence by main cancer groups, males, Tarnobrzeg poviast 2014

ICD-10	Umiejscowienie	Liczby bezwzględne Absolute number	Współczynnik surowy Crude rate	Współczynnik standaryzowany Standardized rate	% wszystkich nowotworów % of all cancers	% w grupie narządowej % in organ system	Site
C00-D09	Nowotwory złośliwe ogółem	95	358,1	225,2	100,0	-	All cancers
C00-D09 bez C44	Nowotwory złośliwe ogółem bez skóry	87	328,0	209,0	91,6	-	All cancers but skin
C00-C14	Wargę, jama ustna i gardło	6	22,6	14,2	6,3	-	Lip, oral cavity and pharynx
C15-C26	Narządy trawienne	23	86,7	54,0	24,2	100,0	Digestiv organs
C18-C21	w tym: jelito grube	13	49,0	29,1	13,7	56,5	Colorectal cancers
C30-C39	Układ oddechowy i klatka piersiowa	19	71,6	45,5	20,0	100,0	Respiratory and intrathoracic organs
C30-C34	w tym: narządy oddechowe	19	71,6	45,5	20,0	100,0	Respiratory organs
C37-C39	klatka piersiowa	0	0,0	0,0	0,0	0,0	Intrathoracic organs
C40-C41	Kości i chrząstki stawowe	0	0,0	0,0	0,0	-	Bone and articular cartilage
C43-C44	Czerniak i inne nowotwory złośliwe skóry	9	33,9	18,7	9,5	100,0	Melanoma and other skin cancers
C43	w tym: czerniak	#	3,8	2,4	1,1	11,1	Melanoma
C45-C49	Międzybłonek i tkanki miękkie	#	7,5	2,6	2,1	-	Mesothelial and soft tissue
C60-C63	Męskie narządy płciowe	17	64,1	36,3	17,9	100,0	Male genital organs
C61	w tym: gruczoł krokowy	16	60,3	33,4	16,8	94,1	Prostate
C64-C68	Układ moczowy	6	22,6	13,1	6,3	-	Urinary tract
C69-C72	Oko, mózg i inne części centralnego systemu nerwowego	#	3,8	2,8	1,1	-	Eye, brain and other parts of central nervous system
C73-C75	Tarczycę i inne gruczoły wydzielania wewnętrznego	0	0,0	0,0	0,0	-	Thyroid and other endocrine glands
C76-C80	Nowotwory niedokładnie określone, wtórne i o nieokreślonym umiejscowieniu	#	7,5	4,3	2,1	-	Ill-defined, secondary and unspecified sites Stated or presumed to be primary, of lymphoid, haematopoietic and related tissue
C81-C96	Tkanka limfatyczna, krwiotwórcza i tkanki pokrewne	8	30,2	29,3	8,4	100,0	
C81	w tym: choroba Hodgkina	0	0,0	0,0	0,0	0,0	Hodgkin Disease
C82-C85, C96	chłoniaki niezłośliwe	#	7,5	6,0	2,1	25,0	Non-Hodgkin Disease
C91-C95	białaczki	6	22,6	23,4	6,3	75,0	Leukemias
D00-D09	Nowotwory in situ	0	0,0	0,0	0,0	-	In situ neoplasms

Tab.183 Zachorowania na najczęstsze nowotwory złośliwe u mężczyzn w powiecie tarnobrzeskim w 2014 roku
 Tab. 183 The leading sites of new registered cancer, males, Tarnobrzeg poviast 2014

Umiejscowienie nowotworu Site	Liczby bezwzględne Absolute number	Współczynnik surowy Crude rate	Współczynnik standaryzowany Standardized rate	Wskaźnik struktury Percentage %
Województwo podkarpackie	4777	458,3	309,4	100,0
Powiat tarnobrzeski ogółem	95	358,1	225,2	100,0
Zachorowania na najczęstsze nowotwory złośliwe w powiecie tarnobrzeskim				
C34	18	67,9	42,1	18,9
C61	16	60,3	33,4	16,8
C18-C21	13	49,0	29,1	13,7
C44	8	30,2	16,2	8,4

Rys.115 Zachorowalność na nowotwory złośliwe w latach 2004-2014, mężczyźni
 Fig.115 Cancer incidence in 2003-2014, males



POWIAT TARNOBRZESKI/ POWIAT OF TARNOBRZEG

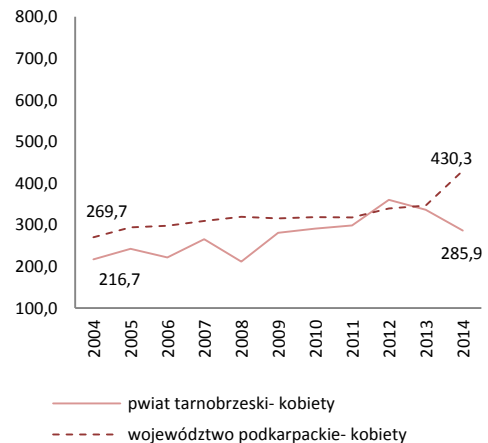
Tab.184 Zachorowalność na nowotwory złośliwe według układów narządowych u kobiet w powiecie tarnobrzeskim w 2014 roku
 Tab.184 Cancer incidence by main cancer groups, females, Tarnobrzeg poviast 2014

ICD-10	Umiejscowienie	Liczby bezwzględne Absolute number	Współczynnik surowy Crude rate	Współczynnik standaryzowany Standardized rate	% wszystkich nowotworów % of all cancers	% w grupie narządowej % in organ system	Site
C00-D09	Nowotwory złośliwe ogółem	78	285,9	163,0	100,0	-	All cancers
C00-D09 bez C44	Nowotwory złośliwe ogółem bez skóry	74	271,3	157,3	94,9	-	All cancers but skin
C00-C14	Warga, jama ustna i gardło	3	11,0	6,0	3,8	-	Lip, oral cavity and pharynx
C15-C26	Narządy trawienne	14	51,3	26,4	17,9	100,0	Digestiv organs
C18-C21	w tym: jelito grube	10	36,7	22,0	12,8	71,4	Colorectal cancers
C30-C39	Układ oddechowy i klatka piersiowa	#	7,3	4,3	2,6	100,0	Respiratory and intrathoracic organs
C30-C34	w tym: narządy oddechowe	#	7,3	4,3	2,6	100,0	Respiratory organs
C37-C39	klatka piersiowa	0	0,0	0,0	0,0	0,0	Intrathoracic organs
C40-C41	Kości i chrząstki stawowe	#	3,7	2,8	1,3	-	Bone and articular cartilage
C43-C44	Czerniak i inne nowotwory złośliwe skóry	4	14,7	5,7	5,1	100,0	Melanoma and other skin cancers
C43	w tym: czerniak	0	0,0	0,0	0,0	0,0	Melanoma
C45-C49	Międzybłonek i tkanki miękkie	0	0,0	0,0	0,0	-	Mesothelial and soft tissue
C50	Pierś	17	62,3	38,7	21,8	-	Breast
C51-C58	Żeńskie narządy płciowe	21	77,0	41,8	26,9	100,0	Female genital organs
C53-C54	w tym: macica	9	33,0	17,3	11,5	42,9	Uterus
C64-C68	Układ moczowy	#	3,7	2,3	1,3	-	Urinary tract
C69-C72	Oko, mózg i inne części centralnego systemu nerwowego	#	3,7	2,2	1,3	-	Eye, brain and other parts of central nervous system
C73-C75	Tarczycza i inne gruczoły wydzielania wewnętrznego	#	7,3	7,0	2,6	-	Thyroid and other endocrine glands
C76-C80	Nowotwory niedokładnie określone, wtórne i o nieokreślonym umiejscowieniu	3	11,0	5,8	3,8	-	Ill-defined, secondary and unspecified sites
C81-C96	Tkanka limfatyczna, krwiotwórcza i tkanki pokrewne	7	25,7	14,2	9,0	100,0	Stated or presumed to be primary, of lymphoid, haematopoietic and related tissue
C81	w tym: choroba Hodgkina	#	3,7	3,6	1,3	14,3	Hodgkin Disease
C82-C85, C96	chłoniaki niezłośliwe	#	7,3	2,1	2,6	28,6	Non-Hodgkin Disease
C91-C95	białaczki	#	7,3	5,6	2,6	28,6	Leukemias
D00-D09	Nowotwory in situ	#	7,3	5,9	2,6	-	In situ neoplasms

Tab.185 Zachorowania na najczęstsze nowotwory złośliwe u kobiet w powiecie tarnobrzeskim w 2014 roku
 Tab.185 The leading sites of new registered cancer, females, Tarnobrzeg poviast 2014

Umiejscowienie nowotworu Site	Liczby bezwzględne Absolute number	Współczynnik surowy Crude rate	Współczynnik standaryzowany Standardized rate	Wskaźnik struktury Percentage %
Województwo podkarpackie	4674	430,3	292,1	100,0
Powiat tarnobrzeskim ogółem	78	285,9	163,0	100,0
Zachorowania na najczęstsze nowotwory złośliwe w powiecie tarnobrzeskim				
C50	17	62,3	38,7	21,8
C18-C21	10	36,7	22,0	12,8
C54	9	33,0	17,3	11,5
C56	9	33,0	18,9	11,5

Rys. 116 Zachorowalność na nowotwory złośliwe w latach 2004-2014, kobiety
 Fig.116 Cancer incidence in 2003-2014, females



POWIAT TARNOBRZESKI/ POWIAT OF TARNOBRZEG

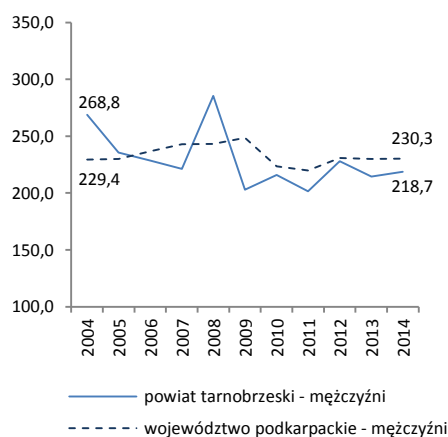
Tab.186 Umieralność na nowotwory złośliwe według układów narządowych u mężczyzn w powiecie tarnobrzeskim w 2014 roku
 Tab.186 Cancer mortality by main cancer groups, males, Tarnobrzeg powiat 2014

ICD-10	Umiejscowienie	Liczby bezwzględne Absolute number	Współczynnik surowy Crude rate	Współczynnik standaryzowany Standardized rate	% wszystkich nowotworów % of all cancers	% w grupie narządowej % in organ system	Site
C00-D09	Nowotwory złośliwe ogółem	58	218,7	134,3	100,0	-	All cancers
C00-D09 bez C44	Nowotwory złośliwe ogółem bez skóry	57	214,9	118,8	98,3	-	All cancers but skin
C00-C14	Warga, jama ustna i gardło	3	11,3	6,7	5,2	-	Lip, oral cavity and pharynx
C15-C26	Narządy trawienne	17	64,1	40,4	29,3	100,0	Digestiv organs
	w tym: jelito grube	8	30,2	18,1	13,8	47,1	Colorectal cancers
C18-C21	Układ oddechowy i klatka piersiowa	15	56,5	36,0	25,9	100,0	Respiratory and intrathoracic organs
	w tym: narządy oddechowe	15	56,5	36,0	25,9	100,0	Respiratory organs
C30-C34	klatka piersiowa	0	0,0	0,0	0,0	0,0	Intrathoracic organs
C37-C39	Kości i chrząstki stawowe	0	0,0	0,0	0,0	-	Bone and articular cartilage
C40-C41	Czerniak i inne nowotwory złośliwe skóry	#	7,5	17,2	3,4	100,0	Melanoma and other skin cancers
	w tym: czerniak	#	3,8	1,7	1,7	50,0	Melanoma
C43	Międzybłonek i tkanki miękkie	0	0,0	0,0	0,0	-	Mesothelial and soft tissue
C45-C49	Męskie narządy płciowe	8	30,2	2,2	13,8	100,0	Male genital organs
	w tym: gruczoł krokowy	8	30,2	2,2	13,8	100,0	Prostate
C60-C63	Układ moczowy	3	11,3	12,9	5,2	-	Urinary tract
C64-C68	Oko, mózg i inne części centralnego systemu nerwowego	3	11,3	14,6	5,2	-	Eye, brain and other parts of central nervous system
C69-C72	Tarczycza i inne gruczoły wydzielania wewnętrznego	0	0,0	0,0	0,0	-	Thyroid and other endocrine glands
C73-C75	Nowotwory niedokładnie określone, wtórne i o nieokreślonym umiejscowieniu	5	18,8	4,3	8,6	-	Ill-defined, secondary and unspecified sites
C76-C80	Tkanka limfatyczna, krwiotwórcza i tkanki pokrewne	#	7,5	0,0	3,4	100,0	Stated or presumed to be primary, of lymphoid, haematopoietic and related tissue
	w tym: choroba Hodgkina	0	0,0	0,0	0,0	0,0	Hodgkin Disease
C81	chłoniaki niezłośliwe	0	0,0	0,0	0,0	0,0	Non-Hodgkin Disease
C82-C85, C96	białaczki	#	7,5	0,0	3,4	100,0	Leukemias
C91-C95	Nowotwory in situ	0	0,0	0,0	0,0	0,0	In situ neoplasms

Tab.187 Zgony na najczęstsze nowotwory złośliwe u mężczyzn w powiecie tarnobrzeskim w 2014 roku
 Tab.187 Deaths from the leading cancer sites, males, Tarnobrzeg powiat 2014

Umiejscowienie nowotworu Site	Liczby bezwzględne Absolute number	Współczynnik surowy Crude rate	Współczynnik standaryzowany Standardized rate	Wskaźnik struktury Percentage %
Województwo podkarpackie	2400	230,3	141,8	100,0
Powiat tarnobrzeski ogółem	58	218,7	134,3	100,0
Zgony na najczęstsze nowotwory złośliwe w powiecie tarnobrzeskim				
C34	14	52,8	33,3	24,1
C18-C21	8	30,2	18,1	13,8
C61	8	30,2	2,2	13,8
C76	5	18,8	4,3	8,6
C16	4	15,1	9,5	6,9

Rys.117 Umieralność na nowotwory złośliwe w latach 2004-2014, mężczyźni
 Fig.117 Cancer mortality in 2004-2014, males



POWIAT TARNOBRESKI/ POVIAT OF TARNOBZEG

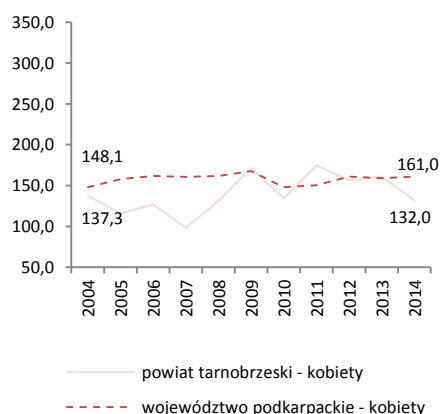
Tab.188 Umieralność na nowotwory złośliwe według układów narządowych u kobiet w powiecie tarnobrzekim w 2014 roku
 Tab.188 Cancer mortality by main cancer groups, females, Tarnobrzeg poviast 2014

ICD-10	Umiejscowienie	Liczby bezwzględne Absolute number	Współczynnik surowy Crude rate	Współczynnik standaryzowany Standardized rate	% wszystkich nowotworów % of all cancers	% w grupie narządowej % in organ system	Site
C00-D09	Nowotwory złośliwe ogółem	36	132,0	49,8	100,0	-	All cancers
C00-D09 bez C44	Nowotwory złośliwe ogółem bez skóry	36	132,0	49,8	100,0	-	All cancers but skin
C00-C14	Warga, jama ustna i gardło	0	0,0	0,0	0,0	-	Lip, oral cavity and pharynx
C15-C26	Narządy trawienne	7	25,7	8,0	19,4	100,0	Digestiv organs
C18-C21	w tym: jelito grube	#	7,3	2,8	5,6	28,6	Colorectal cancers
C30-C39	Układ oddechowy i klatka piersiowa	#	3,7	1,0	2,8	100,0	Respiratory and intrathoracic organs
C30-C34	w tym: narządy oddechowe	#	3,7	1,0	2,8	100,0	Respiratory organs
C37-C39	klatka piersiowa	0	0,0	0,0	0,0	0,0	Intrathoracic organs
C40-C41	Kości i chrząstki stawowe	0	0,0	0,0	0,0	-	Bone and articular cartilage
C43-C44	Czerniak i inne nowotwory złośliwe skóry	#	3,7	0,8	2,8	100,0	Melanoma and other skin cancers
C43	w tym: czerniak	#	3,7	0,8	2,8	0,0	Melanoma
C45-C49	Międzybłonek i tkanki miękkie	0	0,0	0,0	0,0	-	Mesothelial and soft tissue
C50	Pierś	#	7,3	5,8	5,6	-	Breast
C51-C58	Żeńskie narządy płciowe	10	36,7	14,3	27,8	100,0	Female genital organs
C53-C54	w tym: macica	5	18,3	6,8	13,9	50,0	Uterus
C64-C68	Układ moczowy	#	7,3	1,3	5,6	-	Urinary tract
C69-C72	Oko, mózg i inne części centralnego systemu nerwowego	4	14,7	7,0	11,1	-	Eye, brain and other parts of central nervous system
C73-C75	Tarczycza i inne gruczoły wydzielania wewnętrznego	#	3,7	0,7	2,8	-	Thyroid and other endocrine glands
C76-C80	Nowotwory niedokładnie określone, wtórne i o nieokreślonym umiejscowieniu	3	11,0	2,6	8,3	-	Ill-defined, secondary and unspecified sites
C81-C96	Tkanka limfatyczna, krwiotwórcza i tkanki pokrewne	5	18,3	8,3	13,9	100,0	Stated or presumed to be primary, of lymphoid, haematopoietic and related tissue
C81	w tym: choroba Hodgkina	0	0,0	0,0	0,0	0,0	Hodgkin Disease
C82-C85, C96	chłoniaki niezłośliwe	#	7,3	3,3	5,6	40,0	Non-Hodgkin Disease
C91-C95	białaczki	#	7,3	2,7	5,6	40,0	Leukemias
D00-D09	Nowotwory in situ	0	0,0	0,0	0,0	-	In situ neoplasms

Tab.189 Zgony na najczęstsze nowotwory złośliwe u kobiet w powiecie tarnobrzekim w 2014 roku
 Tab.189 Deaths from the leading cancer sites, females, Tarnobrzeg poviast 2014

Umiejscowienie nowotworu Site	Liczby bezwzględne Absolute number	Współczynnik surowy Crude rate	Współczynnik standaryzowany Standardized rate	Wskaźnik struktury Percentage %
Województwo podkarpackie	1749	161,0	76,8	100,0
Powiat tarnobrzekim ogółem	36	132,0	49,8	100,0
Zgony na najczęstsze nowotwory złośliwe w powiecie tarnobrzekim				
C54	4	14,7	3,9	11,1
C56	4	14,7	6,7	11,1
C71	4	14,7	7,0	11,1

Rys. 118 Umieralność na nowotwory złośliwe w latach 2004-2014, kobiety
 Fig.118 Cancer mortality in 2004-2014, females



POWIAT LESKI/ POWIAT OF LESKO

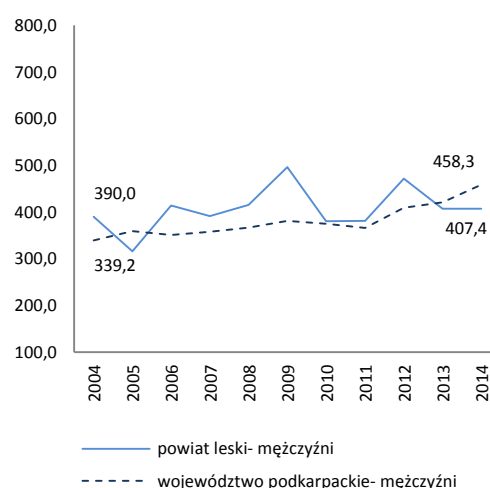
Tab.190 Zachorowalność na nowotwory złośliwe według układów narządowych u mężczyzn w powiecie leskim w 2014 roku
 Tab.190 Cancer incidence by main cancer groups, males, Lesko poviat 2014

ICD-10	Umiejscowienie	Liczby bezwzględne Absolute number	Współczynnik surowy Crude rate	Współczynnik standaryzowany Standardized rate	% wszystkich nowotworów % of all cancers	% w grupie narządowej % in organ system	Site
C00-D09	Nowotwory złośliwe ogółem	54	407,4	236,3	100,0	-	All cancers
C00-D09 bez C44	Nowotwory złośliwe ogółem bez skóry	52	392,3	232,0	96,3	-	All cancers but skin
C00-C14	Warga, jama ustna i gardło	3	22,6	12,6	5,6	-	Lip, oral cavity and pharynx
C15-C26	Narządy trawienne	12	90,5	47,9	22,2	100,0	Digestiv organs
C18-C21	w tym: jelito grube	6	45,3	24,3	11,1	50,0	Colorectal cancers
C30-C39	Układ oddechowy i klatka piersiowa	13	98,1	59,7	24,1	100,0	Respiratory and intrathoracic organs
C30-C34	w tym: narządy oddechowe	13	98,1	59,7	24,1	100,0	Respiratory organs
C37-C39	klatka piersiowa	0	0,0	0,0	0,0	0,0	Intrathoracic organs
C40-C41	Kości i chrząstki stawowe	0	0,0	0,0	0,0	-	Bone and articular cartilage
C43-C44	Czerniak i inne nowotwory złośliwe skóry	5	37,7	18,4	9,3	100,0	Melanoma and other skin cancers
C43	w tym: czerniak	3	22,6	14,1	5,6	60,0	Melanoma
C45-C49	Międzybłonek i tkanki miękkie	0	0,0	0,0	0,0	-	Mesothelial and soft tissue
C60-C63	Męskie narządy płciowe	3	22,6	11,8	5,6	100,0	Male genital organs
C61	w tym: gruczoł krokowy	3	22,6	11,8	5,6	100,0	Prostate
C64-C68	Układ moczowy	10	75,4	47,7	18,5	-	Urinary tract
C69-C72	Oko, mózg i inne części centralnego systemu nerwowego	#	15,1	8,3	3,7	-	Eye, brain and other parts of central nervous system
C73-C75	Tarczycza i inne gruczoły wydzielania wewnętrznego	#	7,5	5,3	1,9	-	Thyroid and other endocrine glands
C76-C80	Nowotwory niedokładnie określone, wtórne i o nieokreślonym umiejscowieniu	0	0,0	0,0	0,0	-	Ill-defined, secondary and unspecified sites
C81-C96	Tkanka limfatyczna, krwiotwórcza i tkanki pokrewne	3	22,6	15,6	5,6	100,0	Stated or presumed to be primary, of lymphoid, haematopoietic and related tissue
C81	w tym: choroba Hodgkina	0	0,0	0,0	0,0	0,0	Hodgkin Disease
C82-C85, C96	chłoniaki niezłaznicze	#	15,1	10,3	3,7	66,7	Non-Hodgkin Disease
C91-C95	białaczki	#	7,5	4,2	1,9	33,3	Leukemias
D00-D09	Nowotwory in situ	#	7,5	5,0	1,9	-	In situ neoplasms

Tab.191 Zachorowania na najczęstsze nowotwory złośliwe u mężczyzn w powiecie leskim w 2014 roku
 Tab.191 The leading sites of new registered cancer, males, Lesko poviat 2014

Umiejscowienie nowotworu Site	Liczby bezwzględne Absolute number	Współczynnik surowy Crude rate	Współczynnik standaryzowany Standardized rate	Wskaźnik struktury Percentage %
Województwo podkarpackie	4777	458,3	309,4	100,0
Powiat leski ogółem	54	407,4	236,3	100,0
Zachorowania na najczęstsze nowotwory złośliwe w powiecie leskim				
C34	11	83,0	49,8	20,4
C18-C21	6	45,3	24,3	11,1
C64	5	37,7	24,5	9,3
C67	5	37,7	23,2	9,3
C16	4	30,2	14,1	7,4

Rys.119 Zachorowalność na nowotwory złośliwe w latach 2004-2014, mężczyźni
 Fig.119 Cancer incidence in 2003-2014, males



POWIAT LESKI/ POWIAT OF LESKO

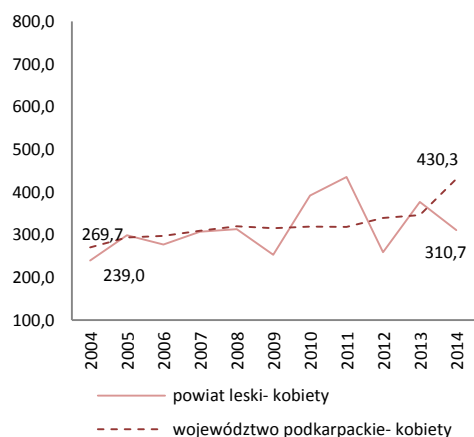
Tab.192 Zachorowalność na nowotwory złośliwe według układów narządowych u kobiet w powiecie leskim w 2014 roku
 Tab.192 Cancer incidence by main cancer groups, females, Lesko powiat 2014

ICD-10	Umiejscowienie	Liczby bezwzględne Absolute number	Współczynnik surowy Crude rate	Współczynnik standaryzowany Standardized rate	% wszystkich nowotworów % of all cancers	% w grupie narządowej % in organ system	Site
C00-D09	Nowotwory złośliwe ogółem	42	310,7	178,5	100,0	-	All cancers
C00-D09 bez C44	Nowotwory złośliwe ogółem bez skóry	41	303,3	171,5	97,6	-	All cancers but skin
C00-C14	Warga, jama ustna i gardło	0	0,0	0,0	0,0	-	Lip, oral cavity and pharynx
C15-C26	Narządy trawienne	10	74,0	36,1	23,8	100,0	Digestiv organs
C18-C21	w tym: jelito grube	5	37,0	13,3	11,9	50,0	Colorectal cancers
C30-C39	Układ oddechowy i klatka piersiowa	#	14,8	6,8	4,8	100,0	Respiratory and intrathoracic organs
C30-C34	w tym: narządy oddechowe	#	14,8	6,8	4,8	100,0	Respiratory organs
C37-C39	klatka piersiowa	0	0,0	0,0	0,0	0,0	Intrathoracic organs
C40-C41	Kości i chrząstki stawowe	#	7,4	8,4	2,4	-	Bone and articular cartilage
C43-C44	Czerniak i inne nowotwory złośliwe skóry	#	7,4	7,0	2,4	100,0	Melanoma and other skin cancers
C43	w tym: czerniak	0	0,0	0,0	0,0	0,0	Melanoma
C45-C49	Międzybłonek i tkanki miękkie	#	14,8	12,2	4,8	-	Mesothelial and soft tissue
C50	Pierś	13	96,2	56,1	31,0	-	Breast
C51-C58	Żeńskie narządy płciowe	6	44,4	29,4	14,3	100,0	Female genital organs
C53-C54	w tym: macica	6	44,4	29,4	14,3	100,0	Uterus
C64-C68	Układ moczowy	#	7,4	4,8	2,4	-	Urinary tract
C69-C72	Oko, mózg i inne części centralnego systemu nerwowego	#	7,4	4,2	2,4	-	Eye, brain and other parts of central nervous system
C73-C75	Tarczycza i inne gruczoły wydzielania wewnętrznego	0	0,0	0,0	0,0	-	Thyroid and other endocrine glands
C76-C80	Nowotwory niedokładnie określone, wtórne i o nieokreślonym umiejscowieniu	0	0,0	0,0	0,0	-	Ill-defined, secondary and unspecified sites Stated or presumed to be primary, of lymphoid, haematopoietic and related tissue
C81-C96	Tkanka limfatyczna, krwiotwórcza i tkanki pokrewne	3	22,2	5,2	7,1	100,0	
C81	w tym: choroba Hodgkina	0	0,0	0,0	0,0	0,0	Hodgkin Disease
C82-C85, C96	chłoniaki niezłośliwe	0	0,0	0,0	0,0	0,0	Non-Hodgkin Disease
C91-C95	białaczki	0	0,0	0,0	0,0	0,0	Leukemias
D00-D09	Nowotwory in situ	#	14,8	8,3	4,8	-	In situ neoplasms

Tab.193 Zachorowania na najczęstsze nowotwory złośliwe u kobiet w powiecie leskim w 2014 roku
 Tab.193 The leading sites of new registered cancer, females, Lesko powiat 2014

Umiejscowienie nowotworu Site	Liczby bezwzględne Absolute number	Współczynnik surowy Crude rate	Współczynnik standaryzowany Standardized rate	Wskaźnik struktury Percentage %
Województwo podkarpackie	4674	430,3	292,1	100,0
Powiat leski ogółem	42	310,7	178,5	100,0
Zachorowania na najczęstsze nowotwory złośliwe w powiecie leskim				
C50	13	96,2	56,1	31,0
C18-C21	5	37,0	13,3	11,9

Rys.120 Zachorowalność na nowotwory złośliwe w latach 2004-2014, kobiety
 Fig.120 Cancer incidence in 2003-2014, females



POWIAT LESKI/ POVIAT OF LESKO

Tab.194 Umieralność na nowotwory złośliwe według układów narządowych u mężczyzn w powiecie leskim w 2014 roku
Tab.194 Cancer mortality by main cancer groups, males, Lesko poviat 2014

ICD-10	Umiejscowienie	Liczby bezwzględne Absolute number	Współczynnik surowy Crude rate	Współczynnik standaryzowany Standardized rate	% wszystkich nowotworów % of all cancers	% w grupie narządowej % in organ system	Site
C00-D09	Nowotwory złośliwe ogółem	33	249,0	129,3	100,0	-	All cancers
C00-D09 bez C44	Nowotwory złośliwe ogółem bez skóry	33	249,0	129,3	100,0	-	All cancers but skin
C00-C14	Warga, jama ustna i gardło	#	15,1	8,3	6,1	-	Lip, oral cavity and pharynx
C15-C26	Narządy trawienne	8	60,4	30,7	24,2	100,0	Digestiv organs
C18-C21	w tym: jelito grube	3	22,6	9,1	9,1	37,5	Colorectal cancers
C30-C39	Układ oddechowy i klatka piersiowa	12	90,5	47,0	36,4	100,0	Respiratory and intrathoracic organs
C30-C34	w tym: narządy oddechowe	12	90,5	47,0	36,4	100,0	Respiratory organs
C37-C39	klatka piersiowa	0	0,0	0,0	0,0	0,0	Intrathoracic organs
C40-C41	Kości i chrząstki stawowe	0	0,0	0,0	0,0	-	Bone and articular cartilage
C43-C44	Czerniak i inne nowotwory złośliwe skóry	#	7,5	4,2	3,0	100,0	Melanoma and other skin cancers
C43	w tym: czerniak	#	7,5	4,2	3,0	100,0	Melanoma
C45-C49	Międzybłonek i tkanki miękkie	#	7,5	5,3	3,0	-	Mesothelial and soft tissue
C60-C63	Męskie narządy płciowe	4	30,2	10,1	12,1	100,0	Male genital organs
C61	w tym: gruczoł krokowy	4	30,2	10,1	12,1	100,0	Prostate
C64-C68	Układ moczowy	#	7,5	3,8	3,0	-	Urinary tract
C69-C72	Oko, mózg i inne części centralnego systemu nerwowego	#	7,5	7,5	3,0	-	Eye, brain and other parts of central nervous system
C73-C75	Tarczycza i inne gruczoły wydzielania wewnętrznego	0	0,0	0,0	0,0	-	Thyroid and other endocrine glands
C76-C80	Nowotwory niedokładnie określone, wtórne i o nieokreślonym umiejscowieniu	0	0,0	0,0	0,0	-	Ill-defined, secondary and unspecified sites
C81-C96	Tkanka limfatyczna, krwiotwórcza i tkanki pokrewne	3	22,6	12,4	9,1	100,0	Stated or presumed to be primary, of lymphoid, haematopoietic and related tissue
C81	w tym: choroba Hodgkina	0	0,0	0,0	0,0	0,0	Hodgkin Disease
C82-C85, C96	chłoniaki niezłaznicze	#	7,5	4,9	3,0	33,3	Non-Hodgkin Disease
C91-C95	białaczki	#	15,1	7,4	6,1	66,7	Leukemias
D00-D09	Nowotwory in situ	0	0,0	0,0	0,0	0,0	In situ neoplasms

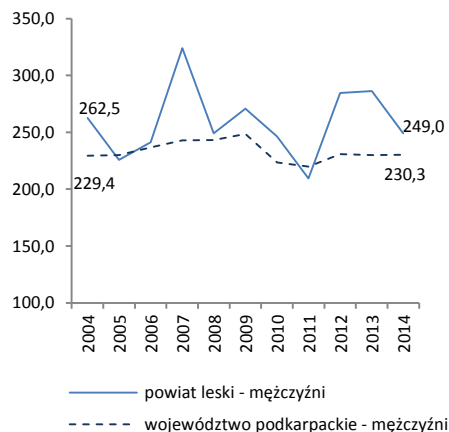
Tab.195 Zgony na najczęstsze nowotwory złośliwe u mężczyzn w powiecie leskim w 2014 roku

Tab.195 Deaths from the leading cancer sites, males, Lesko poviat 2014

Umiejscowienie nowotworu Site	Liczby bezwzględne Absolute number	Współczynnik surowy Crude rate	Współczynnik standaryzowany Standardized rate	Wskaźnik struktury Percentage %
Województwo podkarpackie	2400	230,3	141,8	100,0
Powiat leski ogółem	33	249,0	129,3	100,0
Zgony na najczęstsze nowotwory złośliwe w powiecie leskim				
C34	10	75,4	0,0	30,3
C61	4	30,2	0,0	12,1
C16	3	22,6	0,0	9,1
C18-C21	3	22,6	9,1	9,1

Rys.121 Umieralność na nowotwory złośliwe w latach 2004-2014, mężczyźni

Fig.121 Cancer mortality in 2004-2014, males



POWIAT LESKI/ POVIAT OF LESKO

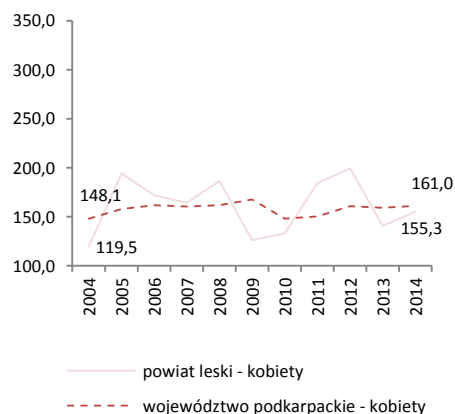
Tab.196 Umieralność na nowotwory złośliwe według układów narządowych u kobiet w powiecie leskim w 2014 roku
 Tab.196 Cancer mortality by main cancer groups, females, Lesko poviata 2014

ICD-10	Umiejscowienie	Liczby bezwzględne Absolute number	Współczynnik surowy Crude rate	Współczynnik standaryzowany Standardized rate	% wszystkich nowotworów % of all cancers	% w grupie narządowej % in organ system	Site
C00-D09	Nowotwory złośliwe ogółem	21	155,3	52,7	100,0	-	All cancers
C00-D09 bez C44	Nowotwory złośliwe ogółem bez skóry	21	155,3	52,7	100,0	-	All cancers but skin
C00-C14	Warga, jama ustna i gardło	0	0,0	0,0	0,0	-	Lip, oral cavity and pharynx
C15-C26	Narządy trawienne	8	59,2	14,9	38,1	100,0	Digestiv organs
C18-C21	w tym: jelito grube	#	7,4	1,3	4,8	12,5	Colorectal cancers
C30-C39	Układ oddechowy i klatka piersiowa	4	29,6	9,1	19,0	100,0	Respiratory and intrathoracic organs
C30-C34	w tym: narządy oddechowe	4	29,6	9,1	19,0	100,0	Respiratory organs
C37-C39	klatka piersiowa	0	0,0	0,0	0,0	0,0	Intrathoracic organs
C40-C41	Kości i chrząstki stawowe	0	0,0	0,0	0,0	-	Bone and articular cartilage
C43-C44	Czerniak i inne nowotwory złośliwe skóry	0	0,0	0,0	0,0	0,0	Melanoma and other skin cancers
C43	w tym: czerniak	0	0,0	0,0	0,0	0,0	Melanoma
C45-C49	Międzybłonek i tkanki miękkie	0	0,0	0,0	0,0	-	Mesothelial and soft tissue
C50	Pierś	#	14,8	8,3	9,5	-	Breast
C51-C58	Żeńskie narządy płciowe	3	22,2	11,1	14,3	100,0	Female genital organs
C53-C54	w tym: macica	#	14,8	6,3	9,5	66,7	Uterus
C64-C68	Układ moczowy	0	0,0	0,0	0,0	-	Urinary tract
C69-C72	Oko, mózg i inne części centralnego systemu nerwowego	#	14,8	5,7	9,5	-	Eye, brain and other parts of central nervous system
C73-C75	Tarczycza i inne gruczoły wydzielania wewnętrznego	#	7,4	1,7	4,8	-	Thyroid and other endocrine glands
C76-C80	Nowotwory niedokładnie określone, wtórne i o nieokreślonym umiejscowieniu	0	0,0	0,0	0,0	-	Ill-defined, secondary and unspecified sites
C81-C96	Tkanka limfatyczna, krwiotwórcza i tkanki pokrewne	#	7,4	1,7	4,8	100,0	Stated or presumed to be primary, of lymphoid, haematopoietic and related tissue
C81	w tym: choroba Hodgkina	0	0,0	0,0	0,0	0,0	Hodgkin Disease
C82-C85, C96	chłoniaki niezłośliwe	0	0,0	0,0	0,0	0,0	Non-Hodgkin Disease
C91-C95	białaczki	0	0,0	0,0	0,0	0,0	Leukemias
D00-D09	Nowotwory in situ	0	0,0	0,0	0,0	-	In situ neoplasms

Tab.197 Zgony na najczęstsze nowotwory złośliwe u kobiet w powiecie leskim w 2014 roku
 Tab.197 Deaths from the leading cancer sites, females, Lesko poviata 2014

Umiejscowienie nowotworu Site	Liczby bezwzględne Absolute number	Współczynnik surowy Crude rate	Współczynnik standaryzowany Standardized rate	Wskaźnik struktury Percentage %
Województwo podkarpackie	1749	161,0	76,8	100,0
Powiat leski ogółem	21	155,3	52,7	100,0
Zgony na najczęstsze nowotwory złośliwe w powiecie leskim				
C25	5	37,0	7,5	23,8
C34	4	29,6	9,1	19,0

Rys.122 Umieralność na nowotwory złośliwe w latach 2004-2014, kobiety
 Fig.122 Cancer mortality in 2004-2014, females



MIASTO KROSNO/ KROSNO CITY

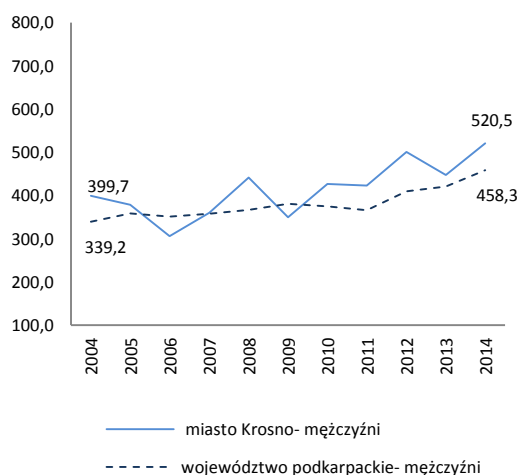
Tab.198 Zachorowalność na nowotwory złośliwe według układów narządowych u mężczyzn w mieście Krosno w 2014 roku
Tab.198 Cancer incidence by main cancer groups, males, Krosno city 2014

ICD-10	Umiejscowienie	Liczby bezwzględne Absolute number	Współczynnik surowy Crude rate	Współczynnik standaryzowany Standardized rate	% wszystkich nowotworów % of all cancers	% w grupie narządowej % in organ system	Site
C00-D09	Nowotwory złośliwe ogółem	116	520,5	288,7	100,0	-	All cancers
C00-D09 bez C44	Nowotwory złośliwe ogółem bez skóry	110	493,6	274,6	94,8	-	All cancers but skin
C00-C14	Warga, jama ustna i gardło	6	26,9	13,1	5,2	-	Lip, oral cavity and pharynx
C15-C26	Narządy trawienne	24	107,7	65,7	20,7	100,0	Digestiv organs
C18-C21	w tym: jelito grube	15	67,3	35,3	12,9	62,5	Colorectal cancers
C30-C39	Układ oddechowy i klatka piersiowa	20	89,7	51,5	17,2	100,0	Respiratory and intrathoracic organs
C30-C34	w tym: narządy oddechowe	20	89,7	51,5	17,2	100,0	Respiratory organs
C37-C39	klatka piersiowa	0	0,0	0,0	0,0	0,0	Intrathoracic organs
C40-C41	Kości i chrząstki stawowe	0	0,0	0,0	0,0	-	Bone and articular cartilage
C43-C44	Czerniak i inne nowotwory złośliwe skóry	6	26,9	14,0	5,2	100,0	Melanoma and other skin cancers
C43	w tym: czerniak	0	0,0	0,0	0,0	0,0	Melanoma
C45-C49	Międzybłonek i tkanki miękkie	#	9,0	4,4	1,7	-	Mesothelial and soft tissue
C60-C63	Męskie narządy płciowe	30	134,6	72,3	25,9	100,0	Male genital organs
C61	w tym: gruczoł krokowy	28	125,6	66,7	24,1	93,3	Prostate
C64-C68	Układ moczowy	15	67,3	38,3	12,9	-	Urinary tract
C69-C72	Oko, mózg i inne części centralnego systemu nerwowego	0	0,0	0,0	0,0	-	Eye, brain and other parts of central nervous system
C73-C75	Tarczycza i inne gruczoły wydzielania wewnętrznego	#	9,0	4,6	1,7	-	Thyroid and other endocrine glands
C76-C80	Nowotwory niedokładnie określone, wtórne i o nieokreślonym umiejscowieniu	3	13,5	6,6	2,6	-	Ill-defined, secondary and unspecified sites
C81-C96	Tkanka limfatyczna, krwiotwórcza i tkanki pokrewne	7	31,4	16,7	6,0	100,0	Stated or presumed to be primary, of lymphoid, haematopoietic and related tissue
C81	w tym: choroba Hodgkina	0	0,0	0,0	0,0	0,0	Hodgkin Disease
C82-C85, C96	chłoniaki niezłaznicze	3	13,5	9,2	2,6	42,9	Non-Hodgkin Disease
C91-C95	białaczki	4	17,9	4,4	3,4	57,1	Leukemias
D00-D09	Nowotwory in situ	0	0,0	0,0	0,0	-	In situ neoplasms

Tab.199 Zachorowania na najczęstsze nowotwory złośliwe u mężczyzn w mieście Krośnie w 2014 roku
Tab.199 The leading sites of new registered cancer, males, Krosno city 2014

Umiejscowienie nowotworu Site	Liczby bezwzględne Absolute number	Współczynnik surowy Crude rate	Współczynnik standaryzowany Standardized rate	Wskaźnik struktury Percentage %
Województwo podkarpackie	4777	458,3	309,4	100,0
Miasto Krosno ogółem	116	520,5	288,7	100,0
Zachorowania na najczęstsze nowotwory złośliwe w mieście Krośnie				
C61	28	125,6	66,7	24,1
C34	16	71,8	40,4	13,8
C18-C21	15	67,3	35,3	12,9
C64	8	35,9	20,3	6,9
C67	7	31,4	18,0	6,0

Rys.123 Zachorowalność na nowotwory złośliwe w latach 2004-2014, mężczyźni
Fig.123 Cancer incidence in 2003-2014, males



MIASTO KROSNO/ KROSNO CITY

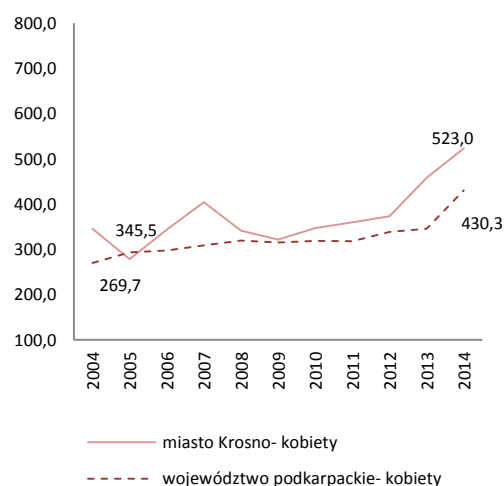
Tab.200 Zachorowalność na nowotwory złośliwe według układów narządowych u kobiet w mieście Krosno w 2014 roku
Tab.200 Cancer incidence by main cancer groups, females, Krosno city 2014

ICD-10	Umiejscowienie	Liczby bezwzględne Absolute number	Współczynnik surowy Crude rate	Współczynnik standaryzowany Standardized rate	% wszystkich nowotworów % of all cancers	% w grupie narządowej % in organ system	Site
C00-D09	Nowotwory złośliwe ogółem	130	523,0	269,1	100,0	-	All cancers
C00-D09 bez C44	Nowotwory złośliwe ogółem bez skóry	123	494,9	255,3	94,6	-	All cancers but skin
C00-C14	Warga, jama ustna i gardło	#	4,0	4,0	0,8	-	Lip, oral cavity and pharynx
C15-C26	Narządy trawienne	31	124,7	55,1	23,8	100,0	Digestiv organs
C18-C21	w tym: jelito grube	21	84,5	37,5	16,2	67,7	Colorectal cancers
C30-C39	Układ oddechowy i klatka piersiowa	12	48,3	22,5	9,2	100,0	Respiratory and intrathoracic organs
C30-C34	w tym: narządy oddechowe	12	48,3	22,5	9,2	100,0	Respiratory organs
C37-C39	klatka piersiowa	0	0,0	0,0	0,0	0,0	Intrathoracic organs
C40-C41	Kości i chrząstki stawowe	0	0,0	0,0	0,0	-	Bone and articular cartilage
C43-C44	Czerniak i inne nowotwory złośliwe skóry	10	40,2	20,8	7,7	100,0	Melanoma and other skin cancers
C43	w tym: czerniak	3	12,1	7,0	2,3	30,0	Melanoma
C45-C49	Międzybłonek i tkanki miękkie	#	4,0	2,0	0,8	-	Mesothelial and soft tissue
C50	Pierś	27	108,6	61,2	20,8	-	Breast
C51-C58	Żeńskie narządy płciowe	28	112,7	54,4	21,5	100,0	Female genital organs
C53-C54	w tym: macica	19	76,4	37,5	14,6	67,9	Uterus
C64-C68	Układ moczowy	4	16,1	6,0	3,1	-	Urinary tract
C69-C72	Oko, mózg i inne części centralnego systemu nerwowego	3	12,1	4,0	2,3	-	Eye, brain and other parts of central nervous system
C73-C75	Tarczycza i inne gruczoły wydzielania wewnętrznego	0	0,0	0,0	0,0	-	Thyroid and other endocrine glands
C76-C80	Nowotwory niedokładnie określone, wtórne i o nieokreślonym umiejscowieniu	#	4,0	0,9	0,8	-	Ill-defined, secondary and unspecified sites Stated or presumed to be primary, of lymphoid, haematopoietic and related tissue
C81-C96	Tkanka limfatyczna, krwiotwórcza i tkanki pokrewne	6	24,1	17,7	4,6	100,0	
C81	w tym: choroba Hodgkina	0	0,0	0,0	0,0	0,0	Hodgkin Disease
C82-C85, C96	chłoniaki niezziarnicze	5	20,1	14,8	3,8	83,3	Non-Hodgkin Disease
C91-C95	białaczki	#	4,0	2,9	0,8	16,7	Leukemias
D00-D09	Nowotwory in situ	6	24,1	18,4	4,6	-	In situ neoplasms

Tab.201 Zachorowania na najczęstsze nowotwory złośliwe u kobiet w mieście Krośnie w 2014 roku
Tab.201 The leading sites of new registered cancer, females, Krosno city 2014

Umiejscowienie nowotworu Site	Liczby bezwzględne Absolute number	Współczynnik surowy Crude rate	Współczynnik standaryzowany Standardized rate	Wskaźnik struktury Percentage %
Województwo podkarpackie	4674	430,3	292,1	100,0
Miasto Krosno ogółem	130	523,0	269,1	100,0
Zachorowania na najczęstsze nowotwory złośliwe w mieście Krośnie				
C50	27	108,6	61,2	20,8
C18-C21	21	84,5	37,5	16,2
C54	15	60,4	30,5	11,5
C34	11	44,3	20,5	8,5
C56	8	32,2	15,8	6,2

Rys.124 Zachorowalność na nowotwory złośliwe w latach 2004-2014, kobiety
Fig.124 Cancer incidence in 2003-2014, females



MIASTO KROSNO/ KROSNO CITY

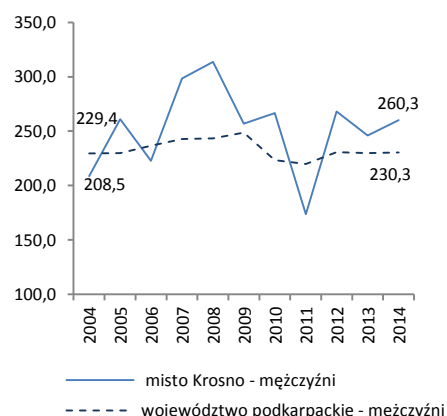
Tab.202 Umieralność na nowotwory złośliwe według układów narządowych u mężczyzn w mieście Krosno w 2014 roku
Tab.202 Cancer mortality by main cancer groups, males, Krosno city 2014

ICD-10	Umiejscowienie	Liczby bezwzględne Absolute number	Współczynnik surowy Crude rate	Współczynnik standaryzowany Standardized rate	% wszystkich nowotworów % of all cancers	% w grupie narządowej % in organ system	Site
C00-D09	Nowotwory złośliwe ogółem	58	260,3	140,0	100,0	-	All cancers
C00-D09 bez C44	Nowotwory złośliwe ogółem bez skóry	58	260,3	140,0	100,0	-	All cancers but skin
C00-C14	Warga, jama ustna i gardło	3	13,5	8,8	5,2	-	Lip, oral cavity and pharynx
C15-C26	Narządy trawienne	11	49,4	26,6	19,0	100,0	Digestiv organs
C18-C21	w tym: jelito grube	4	17,9	10,5	6,9	36,4	Colorectal cancers
C30-C39	Układ oddechowy i klatka piersiowa	21	94,2	45,8	36,2	100,0	Respiratory and intrathoracic organs
C30-C34	w tym: narządy oddechowe	21	94,2	45,8	36,2	100,0	Respiratory organs
C37-C39	klatka piersiowa	0	0,0	0,0	0,0	0,0	Intrathoracic organs
C40-C41	Kości i chrząstki stawowe	0	0,0	0,0	0,0	-	Bone and articular cartilage
C43-C44	Czerniak i inne nowotwory złośliwe skóry	0	0,0	0,0	0,0	100,0	Melanoma and other skin cancers
C43	w tym: czerniak	0	0,0	0,0	0,0	0,0	Melanoma
C45-C49	Międzybłonek i tkanki miękkie	0	0,0	0,0	0,0	-	Mesothelial and soft tissue
C60-C63	Męskie narządy płciowe	8	35,9	23,7	13,8	100,0	Male genital organs
C61	w tym: gruczoł krokowy	8	35,9	23,7	13,8	100,0	Prostate
C64-C68	Układ moczowy	4	17,9	9,0	6,9	-	Urinary tract
C69-C72	Oko, mózg i inne części centralnego systemu nerwowego	3	13,5	7,6	5,2	-	Eye, brain and other parts of central nervous system
C73-C75	Tarczycyca i inne gruczoły wydzielania wewnętrznego	0	0,0	0,0	0,0	-	Thyroid and other endocrine glands
C76-C80	Nowotwory niedokładnie określone, wtórne i o nieokreślonym umiejscowieniu	3	13,5	7,9	5,2	-	Ill-defined, secondary and unspecified sites
C81-C96	Tkanka limfatyczna, krwiotwórcza i tkanki pokrewne	4	17,9	8,2	6,9	100,0	Stated or presumed to be primary, of lymphoid,
C81	w tym: choroba Hodgkina	0	0,0	0,0	0,0	0,0	Hodgkin Disease
C82-C85, C96	chłoniaki nieziarnicze	0	0,0	0,0	0,0	0,0	Non-Hodgkin Disease
C91-C95	białaczki	3	13,5	5,7	5,2	75,0	Leukemias
D00-D09	Nowotwory in situ	0	0,0	0,0	0,0	0,0	In situ neoplasms

Tab.203 Zgony na najczęstsze nowotwory złośliwe u mężczyzn w mieście Krośnie w 2014 roku
Tab.203 Deaths from the leading cancer sites, males, Krosno city 2014

Umiejscowienie nowotworu Site	Liczby bezwzględne Absolute number	Współczynnik surowy Crude rate	Współczynnik standaryzowany Standardized rate	Wskaźnik struktury Percentage %
Województwo podkarpackie	2400	230,3	141,8	100,0
Miasto Krosno ogółem	58	260,3	140,0	100,0
Zgony na najczęstsze nowotwory złośliwe w mieście Krośnie				
C34	19	85,3	40,5	32,8
C61	8	35,9	23,7	13,8
C18-C21	4	17,9	10,5	6,9
C16	3	13,5	7,1	5,2
C25	3	13,5	7,6	5,2

Rys.125 Umieralność na nowotwory złośliwe w latach 2004-2014, mężczyźni
Fig.125 Cancer mortality in 2004-2014, males



MIASTO KROSNO/ KROSNO CITY

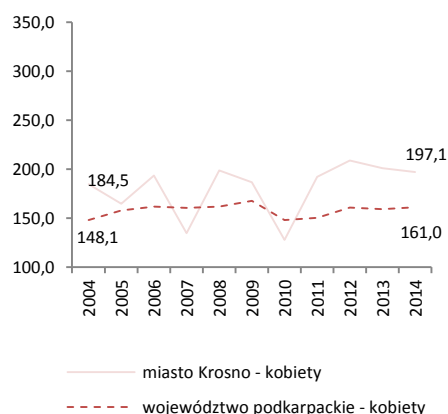
Tab.204 Umieralność na nowotwory złośliwe według układów narządowych u kobiet w mieście Krosno w 2014 roku
Tab.204 Cancer mortality by main cancer groups, females, Krosno city 2014

ICD-10	Umiejscowienie	Liczby bezwzględne Absolute number	Współczynnik surowy Crude rate	Współczynnik standaryzowany Standardized rate	% wszystkich nowotworów % of all cancers	% w grupie narządowej % in organ system	Site
C00-D09	Nowotwory złośliwe ogółem	49	197,1	76,0	100,0	-	All cancers
C00-D09 bez C44	Nowotwory złośliwe ogółem bez skóry	49	197,1	76,0	100,0	-	All cancers but skin
C00-C14	Warga, jama ustna i gardło	#	4,0	0,8	2,0	-	Lip, oral cavity and pharynx
C15-C26	Narządy trawienne	17	68,4	27,2	34,7	100,0	Digestiv organs
C18-C21	w tym: jelito grube	9	36,2	13,2	18,4	52,9	Colorectal cancers
C30-C39	Układ oddechowy i klatka piersiowa	7	28,2	10,5	14,3	100,0	Respiratory and intrathoracic organs
C30-C34	w tym: narządy oddechowe	7	28,2	10,5	14,3	100,0	Respiratory organs
C37-C39	klatka piersiowa	0	0,0	0,0	0,0	0,0	Intrathoracic organs
C40-C41	Kości i chrząstki stawowe	0	0,0	0,0	0,0	-	Bone and articular cartilage
C43-C44	Czerniak i inne nowotwory złośliwe skóry	0	0,0	0,0	0,0	0,0	Melanoma and other skin cancers
C43	w tym: czerniak	0	0,0	0,0	0,0	0,0	Melanoma
C45-C49	Międzybłonek i tkanki miękkie	3	12,1	4,8	6,1	-	Mesothelial and soft tissue
C50	Pierś	6	24,1	8,8	12,2	-	Breast
C51-C58	Żeńskie narządy płciowe	7	28,2	11,5	14,3	100,0	Female genital organs
C53-C54	w tym: macica	3	12,1	5,7	6,1	42,9	Uterus
C64-C68	Układ moczowy	#	8,0	3,8	4,1	-	Urinary tract
C69-C72	Oko, mózg i inne części centralnego systemu nerwowego	4	16,1	6,0	8,2	-	Eye, brain and other parts of central nervous system
C73-C75	Tarczycza i inne gruczoły wydzielania wewnętrznego	#	4,0	1,9	2,0	-	Thyroid and other endocrine glands
C76-C80	Nowotwory nieodkładnie określone, wtórne i o nieokreślonym umiejscowieniu	0	0,0	0,0	0,0	-	Ill-defined, secondary and unspecified sites Stated or presumed to be primary, of lymphoid, haematopoietic and related tissue
C81-C96	Tkanka limfatyczna, krwiotwórcza i tkanki pokrewne	#	4,0	0,8	2,0	100,0	
C81	w tym: choroba Hodgkina	0	0,0	0,0	0,0	0,0	Hodgkin Disease
C82-C85, C96	chłoniaki niezziarnicze	#	4,0	0,8	2,0	100,0	Non-Hodgkin Disease
C91-C95	białaczki	0	0,0	0,0	0,0	0,0	Leukemias
D00-D09	Nowotwory in situ	0	0,0	0,0	0,0	-	In situ neoplasms

Tab.205 Zgony na najczęstsze nowotwory złośliwe u kobiet w mieście Krośnie w 2014 roku
Tab.205 Deaths from the leading cancer sites, females, Krosno city 2014

Umiejscowienie nowotworu Site	Liczby bezwzględne Absolute number	Współczynnik surowy Crude rate	Współczynnik standaryzowany Standardized rate	Wskaźnik struktury Percentage %
Województwo podkarpackie	1749	161,0	76,8	100,0
Miasto Krosno ogółem	49	197,1	76,0	100,0
Zgony na najczęstsze nowotwory złośliwe w mieście Krośnie				
C18	9	36,2	13,2	18,4
C25	6	24,1	10,0	12,2
C34	6	24,1	8,6	12,2
C50	6	24,1	8,8	12,2
C71	4	16,1	6,0	8,2

Rys.126 Umieralność na nowotwory złośliwe w latach 2004-2014, kobiety
Fig.126 Cancer mortality in 2004-2014, females



MIASTO PRZEMYSŁ/ PRZEMYSŁ CITY

Tab.206 Zachorowalność na nowotwory złośliwe według układów narządowych u mężczyzn w mieście Przemysłu w 2014 roku
Tab.206 Cancer incidence by main cancer groups, males, Przemysl city 2014

ICD-10	Umiejscowienie	Liczby bezwzględne Absolute number	Współczynnik surowy Crude rate	Współczynnik standaryzowany Standardized rate	% wszystkich nowotworów % of all cancers	% w grupie narządowej % in organ system	Site
C00-D09	Nowotwory złośliwe ogółem	115	386,3	117,2	100,0	-	All cancers
C00-D09 bez C44	Nowotwory złośliwe ogółem bez skóry	109	366,1	111,0	94,8	-	All cancers but skin
C00-C14	Warga, jama ustna i gardło	5	16,8	4,9	4,3	-	Lip, oral cavity and pharynx
C15-C26	Narządy trawienne	29	97,4	28,3	25,2	100,0	Digestiv organs
C18-C21	w tym: jelito grube	17	57,1	17,7	14,8	58,6	Colorectal cancers
C30-C39	Układ oddechowy i klatka piersiowa	25	84,0	24,7	21,7	100,0	Respiratory and intrathoracic organs
C30-C34	w tym: narządy oddechowe	25	84,0	24,7	21,7	100,0	Respiratory organs
C37-C39	klatka piersiowa	0	0,0	0,0	0,0	0,0	Intrathoracic organs
C40-C41	Kości i chrząstki stawowe	#	3,4	1,2	0,9	-	Bone and articular cartilage
C43-C44	Czerniak i inne nowotwory złośliwe skóry	8	26,9	8,0	7,0	100,0	Melanoma and other skin cancers
C43	w tym: czerniak	#	6,7	1,8	1,7	25,0	Melanoma
C45-C49	Międzybłonek i tkanki miękkie	#	3,4	1,1	0,9	-	Mesothelial and soft tissue
C60-C63	Męskie narządy płciowe	17	57,1	17,4	14,8	100,0	Male genital organs
C61	w tym: gruczoł krokowy	15	50,4	15,0	13,0	88,2	Prostate
C64-C68	Układ moczowy	7	23,5	6,9	6,1	-	Urinary tract
C69-C72	Oko, mózg i inne części centralnego systemu nerwowego	#	6,7	3,6	1,7	-	Eye, brain and other parts of central nervous system
C73-C75	Tarczycza i inne gruczoły wydzielania wewnętrznego	#	3,4	1,4	0,9	-	Thyroid and other endocrine glands
C76-C80	Nowotwory niedokładnie określone, wtórne i o nieokreślonym umiejscowieniu	4	13,4	3,7	3,5	-	Ill-defined, secondary and unspecified sites
C81-C96	Tkanka limfatyczna, krwiotwórcza i tkanki pokrewne	15	50,4	16,1	13,0	100,0	Stated or presumed to be primary, of lymphoid, haematopoietic and related tissue
C81	w tym: choroba Hodgkina	#	3,4	2,1	0,9	6,7	Hodgkin Disease
C82-C85, C96	chłoniaki niezłośliwe	5	16,8	4,0	4,3	33,3	Non-Hodgkin Disease
C91-C95	białaczki	5	16,8	5,4	4,3	33,3	Leukemias
D00-D09	Nowotwory in situ	0	0,0	0,0	0,0	-	In situ neoplasms

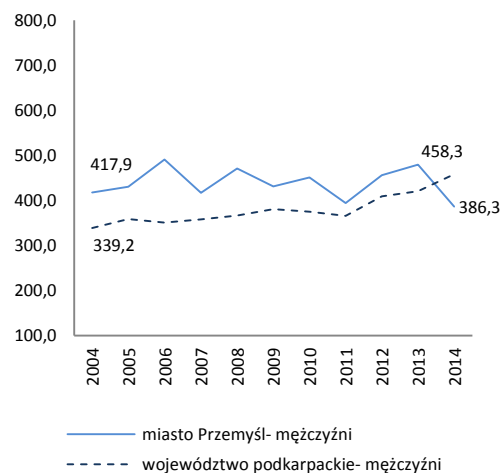
Tab.207 Zachorowania na najczęstsze nowotwory złośliwe u mężczyzn w mieście Przemysłu w 2014 roku

Tab.207 The leading sites of new registered cancer, males, Przemysl city 2014

Umiejscowienie nowotworu Site	Liczby bezwzględne Absolute number	Współczynnik surowy Crude rate	Współczynnik standaryzowany Standardized rate	Wskaźnik struktury Percentage %
Województwo podkarpackie	4777	458,3	309,4	100,0
Miasto Przemysłu ogółem	115	386,3	117,2	100,0
Zachorowania na najczęstsze nowotwory złośliwe w mieście Przemysłu				
C34	23	77,3	22,7	20,0
C18-C21	17	57,1	17,7	14,8
C61	15	50,4	15,0	13,0

Rys.127 Zachorowalność na nowotwory złośliwe w latach 2004-2014, mężczyźni

Fig.127 Cancer incidence in 2003-2014, males



MIASTO PRZEMYSŁ/ PRZEMYSŁ CITY

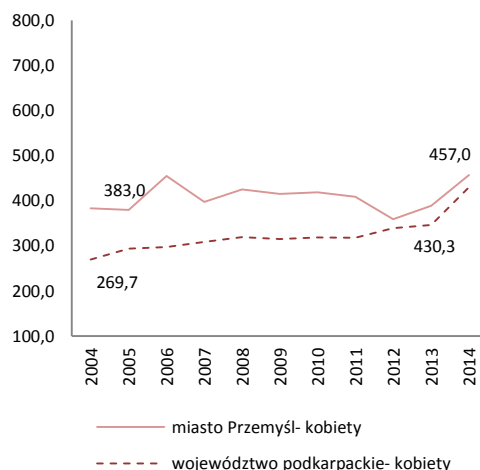
Tab.208 Zachorowalność na nowotwory złośliwe według układów narządowych u kobiet w mieście Przemysł w 2014 roku
Tab.208 Cancer incidence by main cancer groups, females, Przemysl city 2014

ICD-10	Umiejscowienie	Liczby bezwzględne Absolute number	Współczynnik surowy Crude rate	Współczynnik standaryzowany Standardized rate	% wszystkich nowotworów % of all cancers	% w grupie narządowej % in organ system	Site
C00-D09	Nowotwory złośliwe ogółem	154	457,0	230,9	100,0	-	All cancers
C00-D09 bez C44	Nowotwory złośliwe ogółem bez skóry	147	436,3	218,9	95,5	-	All cancers but skin
C00-C14	Warga, jama ustna i gardło	7	20,8	12,8	4,5	-	Lip, oral cavity and pharynx
C15-C26	Narządy trawienne	37	109,8	51,8	24,0	100,0	Digestiv organs
C18-C21	w tym: jelito grube	22	65,3	28,0	14,3	59,5	Colorectal cancers
C30-C39	Układ oddechowy i klatka piersiowa	13	38,6	19,7	8,4	100,0	Respiratory and intrathoracic organs
C30-C34	w tym: narządy oddechowe	12	35,6	16,2	7,8	92,3	Respiratory organs
C37-C39	klatka piersiowa	#	3,0	3,5	0,6	7,7	Intrathoracic organs
C40-C41	Kości i chrząstki stawowe	#	3,0	0,5	0,6	-	Bone and articular cartilage
C43-C44	Czerniak i inne nowotwory złośliwe skóry	10	29,7	18,0	6,5	100,0	Melanoma and other skin cancers
C43	w tym: czerniak	3	8,9	6,0	1,9	30,0	Melanoma
C45-C49	Międzybłonek i tkanki miękkie	#	3,0	1,4	0,6	-	Mesothelial and soft tissue
C50	Pierś	35	103,9	48,3	22,7	-	Breast
C51-C58	Żeńskie narządy płciowe	29	86,1	44,5	18,8	100,0	Female genital organs
C53-C54	w tym: macica	23	68,3	36,8	14,9	79,3	Uterus
C64-C68	Układ moczowy	6	17,8	8,1	3,9	-	Urinary tract
C69-C72	Oko, mózg i inne części centralnego systemu nerwowego	4	11,9	7,6	2,6	-	Eye, brain and other parts of central nervous system
C73-C75	Tarczycza i inne gruczoły wydzielania wewnętrznego	0	0,0	0,0	0,0	-	Thyroid and other endocrine glands
C76-C80	Nowotwory niedokładnie określone, wtórne i o nieokreślonym umiejscowieniu	0	0,0	0,0	0,0	-	Ill-defined, secondary and unspecified sites Stated or presumed to be primary, of lymphoid, haematopoietic and related tissue
C81-C96	Tkanka limfatyczna, krwiotwórcza i tkanki pokrewne	11	32,6	18,2	7,1	100,0	Hodgkin Disease, Non-Hodgkin Disease, Leukemias
C81	w tym: choroba Hodgkina	0	0,0	0,0	0,0	0,0	Hodgkin Disease
C82-C85, C96	chłoniaki nieziarnicze	4	11,9	6,2	2,6	36,4	Non-Hodgkin Disease
C91-C95	białaczki	5	14,8	10,0	3,2	45,5	Leukemias
D00-D09	Nowotwory in situ	0	0,0	0,0	0,0	-	In situ neoplasms

Tab.209 Zachorowania na najczęstsze nowotwory złośliwe u kobiet w mieście Przemysłu w 2014 roku
Tab.209 The leading sites of new registered cancer, females, Przemysl city 2014

Umiejscowienie nowotworu Site	Liczby bezwzględne Absolute number	Współczynnik surowy Crude rate	Współczynnik standaryzowany Standardized rate	Wskaźnik struktury Percentage %
Województwo podkarpackie	4674	430,3	292,1	100,0
Miasto Przemysł ogółem	154	457,0	230,9	100,0
Zachorowania na najczęstsze nowotwory złośliwe w mieście Przemysłu				
C50	35	103,9	48,3	22,7
C18-C21	22	65,3	28,0	14,3
C54	15	44,5	25,2	9,7
C34	12	35,6	16,2	7,8
C53	8	23,7	11,5	5,2

Rys.128 Zachorowalność na nowotwory złośliwe w latach 2004-2014, kobiety
Fig.128 Cancer incidence in 2003-2014, females



MIASTO PRZEMYSŁ/ PRZEMYSŁ CITY

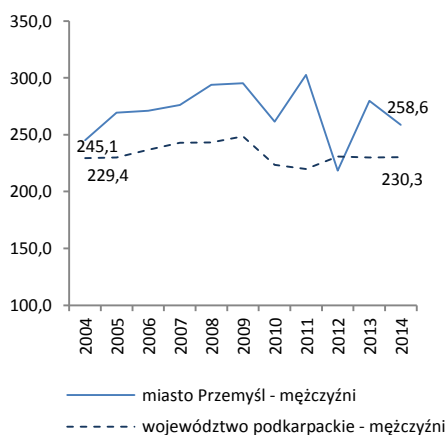
Tab.210 Umieralność na nowotwory złośliwe według układów narządowych u mężczyzn w mieście Przemysł w 2014 roku
Tab.210 Cancer mortality by main cancer groups, males, Przemysl city 2014

ICD-10	Umiejscowienie	Liczby bezwzględne Absolute number	Współczynnik surowy Crude rate	Współczynnik standaryzowany Standardized rate	% wszystkich nowotworów % of all cancers	% w grupie narządowej % in organ system	Site
C00-D09	Nowotwory złośliwe ogółem	77	258,6	138,4	100,0	-	All cancers
C00-D09 bez C44	Nowotwory złośliwe ogółem bez skóry	77	258,6	138,4	100,0	-	All cancers but skin
C00-C14	Warga, jama ustna i gardło	3	10,1	5,8	3,9	-	Lip, oral cavity and pharynx
C15-C26	Narządy trawienne	24	80,6	40,3	31,2	100,0	Digestiv organs
C18-C21	w tym: jelito grube	11	36,9	17,5	14,3	45,8	Colorectal cancers
C30-C39	Układ oddechowy i klatka piersiowa	24	80,6	43,1	31,2	100,0	Respiratory and intrathoracic organs
C30-C34	w tym: narządy oddechowe	24	80,6	43,1	31,2	100,0	Respiratory organs
C37-C39	klatka piersiowa	0	0,0	0,0	0,0	0,0	Intrathoracic organs
C40-C41	Kości i chrząstki stawowe	0	0,0	0,0	0,0	-	Bone and articular cartilage
C43-C44	Czerniak i inne nowotwory złośliwe skóry	0	0,0	0,0	0,0	100,0	Melanoma and other skin cancers
C43	w tym: czerniak	0	0,0	0,0	0,0	0,0	Melanoma
C45-C49	Międzybłonek i tkanki miękkie	#	3,4	2,0	1,3	-	Mesothelial and soft tissue
C60-C63	Męskie narządy płciowe	6	20,2	10,3	7,8	100,0	Male genital organs
C61	w tym: gruczoł krokowy	6	20,2	10,3	7,8	100,0	Prostate
C64-C68	Układ moczowy	4	13,4	7,4	5,2	-	Urinary tract
C69-C72	Oko, mózg i inne części centralnego systemu nerwowego	5	16,8	10,8	6,5	-	Eye, brain and other parts of central nervous system
C73-C75	Tarczycza i inne gruczoły wydzielania wewnętrznego	0	0,0	0,0	0,0	-	Thyroid and other endocrine glands
C76-C80	Nowotwory niedokładnie określone, wtórne i o nieokreślonym umiejscowieniu	4	13,4	7,1	5,2	-	Ill-defined, secondary and unspecified sites
C81-C96	Tkanka limfatyczna, krwiotwórcza i tkanki pokrewne	6	20,2	11,7	7,8	100,0	Stated or presumed to be primary, of lymphoid, haematopoietic and related tissue
C81	w tym: choroba Hodgkina	0	0,0	0,0	0,0	0,0	Hodgkin Disease
C82-C85, C96	chłoniaki niezłośliwe	3	10,1	5,0	3,9	50,0	Non-Hodgkin Disease
C91-C95	białaczki	#	3,4	2,1	1,3	16,7	Leukemias
D00-D09	Nowotwory in situ	0	0,0	0,0	0,0	0,0	In situ neoplasms

Tab.211 Zgony na najczęstsze nowotwory złośliwe u mężczyzn w mieście Przemysłu w 2014 roku
Tab.211 Deaths from the leading cancer sites, males, Przemysl city 2014

Umiejscowienie nowotworu Site	Liczby bezwzględne Absolute number	Współczynnik surowy Crude rate	Współczynnik standaryzowany Standardized rate	Wskaźnik struktury Percentage %
Województwo podkarpackie	2400	230,3	141,8	100,0
Miasto Przemysł ogółem	77	258,6	138,4	100,0
Zgony na najczęstsze nowotwory złośliwe w mieście Przemysłu				
C34	23	77,3	40,5	29,9
C18-C21	11	36,9	17,5	14,3
C25	6	20,2	10,3	7,8
C61	6	20,2	10,3	7,8
C71	5	16,8	10,8	6,5

Rys.129 Umieralność na nowotwory złośliwe w latach 2004-2014, mężczyźni
Fig.129 Cancer mortality in 2004-2014, males



MIASTO PRZEMYSŁ/ PRZEMYSŁ CITY

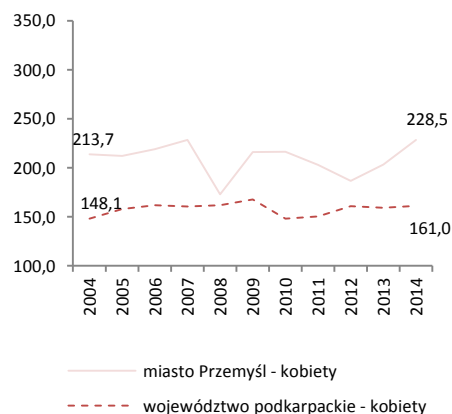
Tab.212 Umieralność na nowotwory złośliwe według układów narządowych u kobiet w mieście Przemysł w 2014 roku
Tab.212 Cancer mortality by main cancer groups, females, Przemysl city 2014

ICD-10	Umiejscowienie	Liczby bezwzględne Absolute number	Współczynnik surowy Crude rate	Współczynnik standaryzowany Standardized rate	% wszystkich nowotworów % of all cancers	% w grupie narządowej % in organ system	Site
C00-D09	Nowotwory złośliwe ogółem	77	228,5	93,6	100,0	-	All cancers
C00-D09 bez C44	Nowotwory złośliwe ogółem bez skóry	77	228,5	93,6	100,0	-	All cancers but skin
C00-C14	Warga, jama ustna i gardło	0	0,0	0,0	0,0	-	Lip, oral cavity and pharynx
C15-C26	Narządy trawienne	23	68,3	25,5	29,9	100,0	Digestiv organs
C18-C21	w tym: jelito grube	11	32,6	10,9	14,3	47,8	Colorectal cancers
C30-C39	Układ oddechowy i klatka piersiowa	10	29,7	12,0	13,0	100,0	Respiratory and intrathoracic organs
C30-C34	w tym: narządy oddechowe	10	29,7	12,0	13,0	100,0	Respiratory organs
C37-C39	klatka piersiowa	0	0,0	0,0	0,0	0,0	Intrathoracic organs
C40-C41	Kości i chrząstki stawowe	0	0,0	0,0	0,0	-	Bone and articular cartilage
C43-C44	Czerniak i inne nowotwory złośliwe skóry	#	5,9	2,0	2,6	100,0	Melanoma and other skin cancers
C43	w tym: czerniak	#	5,9	2,0	2,6	100,0	Melanoma
C45-C49	Międzybłonek i tkanki miękkie	0	0,0	0,0	0,0	-	Mesothelial and soft tissue
C50	Pierś	16	47,5	18,4	20,8	-	Breast
C51-C58	Żeńskie narządy płciowe	11	32,6	16,6	14,3	100,0	Female genital organs
C53-C54	w tym: macica	5	14,8	7,5	6,5	45,5	Uterus
C64-C68	Układ moczowy	#	5,9	1,4	2,6	-	Urinary tract
C69-C72	Oko, mózg i inne części centralnego systemu nerwowego	#	5,9	4,6	2,6	-	Eye, brain and other parts of central nervous system
C73-C75	Tarczycza i inne gruczoły wydzielania wewnętrznego	0	0,0	0,0	0,0	-	Thyroid and other endocrine glands
C76-C80	Nowotwory niedokładnie określone, wtórne i o nieokreślonym umiejscowieniu	4	11,9	4,9	5,2	-	Ill-defined, secondary and unspecified sites
C81-C96	Tkanka limfatyczna, krwiotwórcza i tkanki pokrewne	7	20,8	8,2	9,1	100,0	Stated or presumed to be primary, of lymphoid, haematopoietic and related tissue
C81	w tym: choroba Hodgkina	0	0,0	0,0	0,0	0,0	Hodgkin Disease
C82-C85, C96	chłoniaki niezłośliwe	#	5,9	1,0	2,6	28,6	Non-Hodgkin Disease
C91-C95	białaczki	5	14,8	7,2	6,5	71,4	Leukemias
D00-D09	Nowotwory in situ	0	0,0	0,0	0,0	-	In situ neoplasms

Tab.213 Zgony na najczęstsze nowotwory złośliwe u kobiet w mieście Przemysłu w 2014 roku
Tab.213 Deaths from the leading cancer sites, females, Przemysl city 2014

Umiejscowienie nowotworu Site	Liczby bezwzględne Absolute number	Współczynnik surowy Crude rate	Współczynnik standaryzowany Standardized rate	Wskaźnik struktury Percentage %
Województwo podkarpackie	1749	161,0	76,8	100,0
Miasto Przemysł ogółem	77	228,5	93,6	100,0
Zgony na najczęstsze nowotwory złośliwe w mieście Przemysłu				
C50	16	47,5	18,4	20,8
C18-C21	11	32,6	10,9	14,3
C34	9	26,7	10,5	11,7
C25	7	20,8	8,5	9,1
C56	5	14,8	8,4	6,5

Rys.130 Umieralność na nowotwory złośliwe w latach 2004-2014, kobiety
Fig.130 Cancer mortality in 2004-2014, females



MIASTO RZESZÓW/ RZESZOW CITY

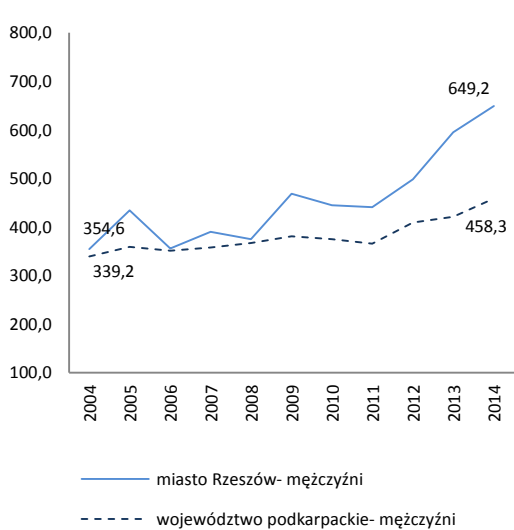
Tab.214 Zachorowalność na nowotwory złośliwe według układów narządowych u mężczyzn w mieście Rzeszów w 2014 roku
 Tab.214 Cancer incidence by main cancer groups, males, Rzeszow city 2014

ICD-10	Umiejscowienie	Liczby bezwzględne Absolute number	Współczynnik surowy Crude rate	Współczynnik standaryzowany Standardized rate	% wszystkich nowotworów % of all cancers	% w grupie narządowej % in organ system	Site
C00-D09	Nowotwory złośliwe ogółem	563	649,2	389,6	100,0	-	All cancers
C00-D09 bez C44	Nowotwory złośliwe ogółem bez skóry	484	558,1	338,1	86,0	-	All cancers but skin
C00-C14	Warga, jama ustna i gardło	27	31,1	20,5	4,8	-	Lip, oral cavity and pharynx
C15-C26	Narządy trawienne	85	98,0	57,8	15,1	100,0	Digestiv organs
C18-C21	w tym: jelito grube	46	53,0	30,5	8,2	54,1	Colorectal cancers
C30-C39	Układ oddechowy i klatka piersiowa	77	88,8	52,5	13,7	100,0	Respiratory and intrathoracic organs
C30-C34	w tym: narządy oddechowe	76	87,6	51,8	13,5	98,7	Respiratory organs
C37-C39	klatka piersiowa	#	1,2	0,7	0,2	1,3	Intrathoracic organs
C40-C41	Kości i chrząstki stawowe	5	5,8	4,0	0,9	-	Bone and articular cartilage
C43-C44	Czerniak i inne nowotwory złośliwe skóry	89	102,6	58,9	15,8	100,0	Melanoma and other skin cancers
C43	w tym: czerniak	10	11,5	7,4	1,8	11,2	Melanoma
C45-C49	Międzybłonek i tkanki miękkie	8	9,2	5,2	1,4	-	Mesothelial and soft tissue
C60-C63	Męskie narządy płciowe	129	148,7	83,6	22,9	100,0	Male genital organs
C61	w tym: gruczoł krokowy	124	143,0	79,3	22,0	96,1	Prostate
C64-C68	Układ moczowy	70	80,7	47,7	12,4	-	Urinary tract
C69-C72	Oko, mózg i inne części centralnego systemu nerwowego	9	10,4	7,3	1,6	-	Eye, brain and other parts of central nervous system
C73-C75	Tarczycyca i inne gruczoły wydzielania wewnętrznego	6	6,9	5,9	1,1	-	Thyroid and other endocrine glands
C76-C80	Nowotwory niedokładnie określone, wtórne i o nieokreślonym umiejscowieniu	6	6,9	3,1	1,1	-	Ill-defined, secondary and unspecified sites
C81-C96	Tkanka limfatyczna, krwiotwórcza i tkanki pokrewne	42	48,4	36,1	7,5	100,0	Stated or presumed to be primary, of lymphoid, haematopoietic and related tissue
C81	w tym: choroba Hodgkina	#	2,3	3,0	0,4	4,8	Hodgkin Disease
C82-C85, C96	chłoniaki niezziarnicze	16	18,4	12,3	2,8	38,1	Non-Hodgkin Disease
C91-C95	białaczki	16	18,4	16,0	2,8	38,1	Leukemias
D00-D09	Nowotwory in situ	10	11,5	7,1	1,8	-	In situ neoplasms

Tab.215 Zachorowania na najczęstsze nowotwory złośliwe u mężczyzn w mieście Rzeszowie w 2014 roku
 Tab.215 The leading sites of new registered cancer, males, Rzeszow city 2014

Umiejscowienie nowotworu Site	Liczby bezwzględne Absolute number	Współczynnik surowy Crude rate	Współczynnik standaryzowany Standardized rate	Wskaźnik struktury Percentage %
Województwo podkarpackie	4777	458,3	309,4	100,0
Miasto Rzeszów ogółem	563	649,2	389,6	100,0
Zachorowania na najczęstsze nowotwory złośliwe w mieście Rzeszowie				
C61	124	143,0	79,3	22,0
C44	79	91,1	51,5	14,0
C34	63	72,6	43,1	11,2
C18-C21	46	53,0	30,5	8,2
C67	35	40,4	21,6	6,2

Rys.131 Zachorowalność na nowotwory złośliwe w latach 2004-2014, mężczyźni
 Fig.131 Cancer incidence in 2003-2014, males



MIASTO RZESZÓW/ RZESZOW CITY

Tab.216 Zachorowalność na nowotwory złośliwe według układów narządowych u kobiet w mieście Rzeszów w 2014 roku
Tab.216 Cancer incidence by main cancer groups, females, Rzeszow city 2014

ICD-10	Umiejscowienie	Liczby bezwzględne Absolute number	Współczynnik surowy Crude rate	Współczynnik standaryzowany Standardized rate	% wszystkich nowotworów % of all cancers	% w grupie narządowej % in organ system	Site
C00-D09	Nowotwory złośliwe ogółem	604	623,1	343,6	100,0	-	All cancers
C00-D09 bez C44	Nowotwory złośliwe ogółem bez skóry	518	534,4	302,6	85,8	-	All cancers but skin
C00-C14	Warga, jama ustna i gardło	24	24,8	14,6	4,0	-	Lip, oral cavity and pharynx
C15-C26	Narządy trawienne	79	81,5	42,4	13,1	100,0	Digestiv organs
C18-C21	w tym: jelito grube	40	41,3	20,6	6,6	50,6	Colorectal cancers
C30-C39	Układ oddechowy i klatka piersiowa	37	38,2	20,8	6,1	100,0	Respiratory and intrathoracic organs
C30-C34	w tym: narządy oddechowe	37	38,2	20,8	6,1	100,0	Respiratory organs
C37-C39	klatka piersiowa	0	0,0	0,0	0,0	0,0	Intrathoracic organs
C40-C41	Kości i chrząstki stawowe	0	0,0	0,0	0,0	-	Bone and articular cartilage
C43-C44	Czerniak i inne nowotwory złośliwe skóry	104	107,3	51,8	17,2	100,0	Melanoma and other skin cancers
C43	w tym: czerniak	18	18,6	10,8	3,0	17,3	Melanoma
C45-C49	Międzybłonek i tkanki miękkie	4	4,1	2,1	0,7	-	Mesothelial and soft tissue
C50	Pierś	113	116,6	68,5	18,7	-	Breast
C51-C58	Żeńskie narządy płciowe	108	111,4	66,5	17,9	100,0	Female genital organs
C53-C54	w tym: macica	65	67,1	40,1	10,8	60,2	Uterus
C64-C68	Układ moczowy	27	27,9	12,9	4,5	-	Urinary tract
C69-C72	Oko, mózg i inne części centralnego systemu nerwowego	14	14,4	9,4	2,3	-	Eye, brain and other parts of central nervous system
C73-C75	Tarczycza i inne gruczoły wydzielania wewnętrznego	19	19,6	13,8	3,1	-	Thyroid and other endocrine glands
C76-C80	Nowotwory niedokładnie określone, wtórne i o nieokreślonym umiejscowieniu	8	8,3	3,3	1,3	-	Ill-defined, secondary and unspecified sites Stated or presumed to be primary, of lymphoid, haematopoietic and related tissue
C81-C96	Tkanka limfatyczna, krwiotwórcza i tkanki pokrewne	53	54,7	29,2	8,8	100,0	Hodgkin Disease and related tissue
C81	w tym: choroba Hodgkina	4	4,1	2,5	0,7	7,5	Hodgkin Disease
C82-C85, C96	chłoniaki nieziarnicze	17	17,5	10,1	2,8	32,1	Non-Hodgkin Disease
C91-C95	białaczki	23	23,7	13,2	3,8	43,4	Leukemias
D00-D09	Nowotwory in situ	14	14,4	8,3	2,3	-	In situ neoplasms

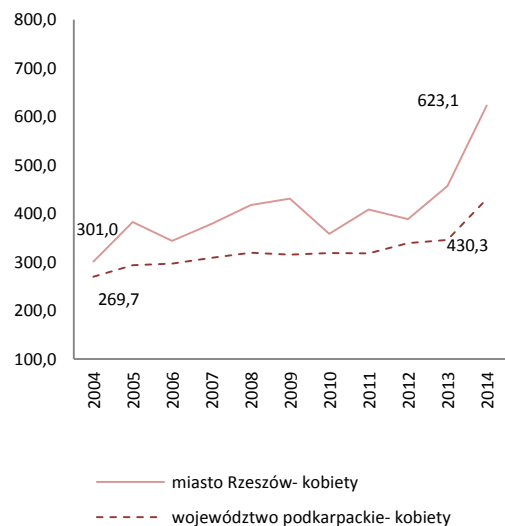
Tab.217 Zachorowania na najczęstsze nowotwory złośliwe u kobiet mieście Rzeszowie w 2014 roku

Tab.217 The leading sites of new registered cancer, females, Rzeszow city 2014

Umiejscowienie nowotworu Site	Liczby bezwzględne Absolute number	Współczynnik surowy Crude rate	Współczynnik standaryzowany Standardized rate	Wskaźnik struktury Percentage %
Województwo podkarpackie	4674	430,3	292,1	100,0
Miasto Rzeszów ogółem	604	623,1	343,6	100,0
Zachorowania na najczęstsze nowotwory złośliwe w mieście Rzeszów				
C50	113	116,6	68,5	18,7
C44	86	88,7	41,0	14,2
C54	46	47,5	26,8	7,6
C18-C21	40	41,3	20,6	6,6
C34	34	35,1	18,9	5,6
C56	34	35,1	21,6	5,6

Rys.132 Zachorowalność na nowotwory złośliwe w latach 2004-2014, kobiety

Fig.132 Cancer incidence in 2003-2014, females



MIASTO RZESZÓW/ RZESZOW CITY

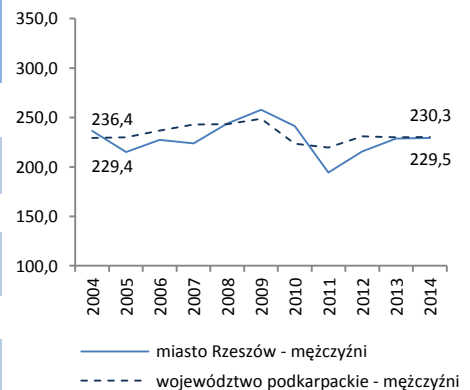
Tab.218 Umieralność na nowotwory złośliwe według układów narządowych u mężczyzn w mieście Rzeszów w 2014 roku
 Tab.218 Cancer mortality by main cancer groups, males, Rzeszow city 2014

ICD-10	Umiejscowienie	Liczby bezwzględne Absolute number	Współczynnik surowy Crude rate	Współczynnik standaryzowany Standardized rate	% wszystkich nowotworów % of all cancers	% w grupie narządowej % in organ system	Site
C00-D09	Nowotwory złośliwe ogółem	199	229,46	132,22	100,00	-	All cancers
C00-D09 bez C44	Nowotwory złośliwe ogółem bez skóry	199	229,46	132,22	100,00	-	All cancers but skin
C00-C14	Warga, jama ustna i gardło	7	8,07	5,76	3,52	-	Lip, oral cavity and pharynx
C15-C26	Narządy trawienne	61	70,34	41,01	30,65	100,0	Digestiv organs
C18-C21	w tym: jelito grube	26	29,98	17,31	13,07	42,6	Colorectal cancers
C30-C39	Układ oddechowy i klatka piersiowa	53	61,11	34,05	26,63	100,0	Respiratory and intrathoracic organs
C30-C34	w tym: narządy oddechowe	53	61,11	34,05	26,63	100,0	Respiratory organs
C37-C39	klatka piersiowa	0	0,00	0,00	0,00	0,0	Intrathoracic organs
C40-C41	Kości i chrząstki stawowe	0	0,00	0,00	0,00	-	Bone and articular cartilage
C43-C44	Czerniak i inne nowotwory złośliwe skóry	6	6,92	4,39	3,02	100,0	Melanoma and other skin cancers
C43	w tym: czerniak	6	6,92	4,39	3,02	100,0	Melanoma
C45-C49	Międzybłonek i tkanki miękkie	0	0,00	0,00	0,00	-	Mesothelial and soft tissue
C60-C63	Męskie narządy płciowe	23	26,52	13,85	11,56	100,0	Male genital organs
C61	w tym: gruczoł krokowy	21	24,21	12,55	10,55	91,3	Prostate
C64-C68	Układ moczowy	18	20,75	11,21	9,05	-	Urinary tract
C69-C72	Oko, mózg i inne części centralnego systemu nerwowego	4	4,61	3,36	2,01	-	Eye, brain and other parts of central nervous system
C73-C75	Tarczycza i inne gruczoły wydzielania wewnętrznego	#	2,31	1,83	1,01	-	Thyroid and other endocrine glands
C76-C80	Nowotwory niedokładnie określone, wtórne i o nieokreślonym umiejscowieniu	7	8,07	3,93	3,52	-	Ill-defined, secondary and unspecified sites
C81-C96	Tkanka limfatyczna, krwiotwórcza i tkanki pokrewne	17	19,60	12,10	8,54	100,0	Stated or presumed to be primary, of lymphoid,
C81	w tym: choroba Hodgkina	0	0,00	0,00	0,00	0,0	Hodgkin Disease
C82-C85, C96	chłoniaki nieziarnicze	9	10,38	5,97	4,52	52,9	Non-Hodgkin Disease
C91-C95	białaczki	5	5,77	4,35	2,51	29,4	Leukemias
D00-D09	Nowotwory in situ	0	0,0	0,0	0,0	0,0	In situ neoplasms

Tab.219 Zgony na najczęstsze nowotwory złośliwe u mężczyzn w mieście Rzeszowie w 2014 roku
 Tab.219 Deaths from the leading cancer sites, males, Rzeszow city 2014

Umiejscowienie nowotworu Site	Liczby bezwzględne Absolute number	Współczynnik surowy Crude rate	Współczynnik standaryzowany Standardized rate	Wskaźnik struktury Percentage %
Województwo podkarpackie	2400	230,3	141,8	100,0
Miasto Rzeszów ogółem	199	229,46	132,22	100,00
Zgony na najczęstsze nowotwory złośliwe w mieście Rzeszowie				
C34	51	58,8	33,0	25,6
C18-C21	26	30,0	17,3	13,1
C61	21	24,2	12,6	10,6
C16	16	18,4	10,4	8,0
C64	12	13,8	8,2	6,0

Rys.133 Umieralność na nowotwory złośliwe w latach 2004-2014, mężczyźni
 Fig.133 Cancer mortality in 2004-2014, males



MIASTO RZESZÓW/ RZESZOW CITY

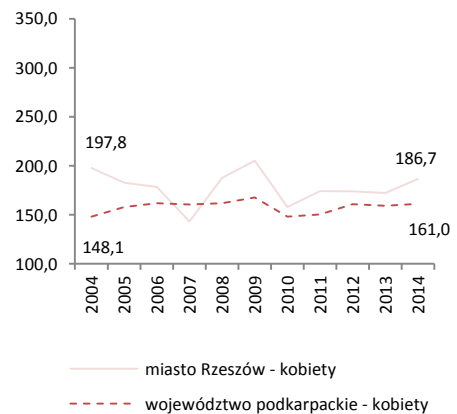
Tab.220 Umieralność na nowotwory złośliwe według układów narządowych u kobiet w mieście Rzeszów w 2014 roku
 Tab.220 Cancer mortality by main cancer groups, females, Rzeszow city 2014

ICD-10	Umiejscowienie	Liczby bezwzględne Absolute number	Współczynnik surowy Crude rate	Współczynnik standaryzowany Standardized rate	% wszystkich nowotworów % of all cancers	% w grupie narządowej % in organ system	Site
C00-D09	Nowotwory złośliwe ogółem	181	186,7	92,1	100,0	-	All cancers
C00-D09 bez C44	Nowotwory złośliwe ogółem bez skóry	181	186,7	92,1	100,0	-	All cancers but skin
C00-C14	Warga, jama ustna i gardło	#	2,1	0,9	1,1	-	Lip, oral cavity and pharynx
C15-C26	Narządy trawienne	47	48,5	25,0	26,0	100,0	Digestiv organs
C18-C21	w tym: jelito grube	20	20,6	10,1	11,0	42,6	Colorectal cancers
C30-C39	Układ oddechowy i klatka piersiowa	34	35,1	16,3	18,8	100,0	Respiratory and intrathoracic organs
C30-C34	w tym: narządy oddechowe	34	35,1	16,3	18,8	100,0	Respiratory organs
C37-C39	klatka piersiowa	0	0,0	0,0	0,0	0,0	Intrathoracic organs
C40-C41	Kości i chrząstki stawowe	0	0,0	0,0	0,0	-	Bone and articular cartilage
C43-C44	Czerniak i inne nowotwory złośliwe skóry	#	2,1	0,9	1,1	100,0	Melanoma and other skin cancers
C43	w tym: czerniak	#	2,1	0,9	1,1	100,0	Melanoma
C45-C49	Międzybłonek i tkanki miękkie	3	3,1	1,1	1,7	-	Mesothelial and soft tissue
C50	Pierś	30	30,9	15,9	16,6	-	Breast
C51-C58	Żeńskie narządy płciowe	28	28,9	13,7	15,5	100,0	Female genital organs
C53-C54	w tym: macica	14	14,4	6,9	7,7	50,0	Uterus
C64-C68	Układ moczowy	7	7,2	2,7	3,9	-	Urinary tract
C69-C72	Oko, mózg i inne części centralnego systemu nerwowego	13	13,4	8,0	7,2	-	Eye, brain and other parts of central nervous system
C73-C75	Tarczycza i inne gruczoły wydzielania wewnętrznego	0	0,0	0,0	0,0	-	Thyroid and other endocrine glands
C76-C80	Nowotwory niedokładnie określone, wtórne i o nieokreślonym umiejscowieniu	6	6,2	2,4	3,3	-	Ill-defined, secondary and unspecified sites
C81-C96	Tkanka limfatyczna, krwiotwórcza i tkanki pokrewne	9	9,3	5,0	5,0	100,0	Stated or presumed to be primary, of lymphoid, haematopoietic and related tissue
C81	w tym: choroba Hodgkina	0	0,0	0,0	0,0	0,0	Hodgkin Disease
C82-C85, C96	chłoniaki niezłośliwe	#	2,1	1,9	1,1	22,2	Non-Hodgkin Disease
C91-C95	białaczki	3	3,1	1,2	1,7	33,3	Leukemias
D00-D09	Nowotwory in situ	0	0,0	0,0	0,0	-	In situ neoplasms

Tab.221 Zgony na najczęstsze nowotwory złośliwe u kobiet w mieście Rzeszowie w 2014 roku
 Tab.221 Deaths from the leading cancer sites, females, Rzeszow city 2014

Umiejscowienie nowotworu Site	Liczby bezwzględne Absolute number	Współczynnik surowy Crude rate	Współczynnik standaryzowany Standardized rate	Wskaźnik struktury Percentage %
Województwo podkarpackie	1749	161,0	76,8	100,0
Miasto Rzeszów ogółem	181	186,7	92,1	100,0
Zgony na najczęstsze nowotwory złośliwe w mieście Rzeszowie				
C34	32	33,0	15,9	17,7
C50	30	30,9	15,9	16,6
C18	20	20,6	10,1	11,0
C56	14	14,4	6,8	7,7
C71	12	12,4	7,8	6,6

Rys.134 Umieralność na nowotwory złośliwe w latach 2004-2014, kobiety
 Fig.134 Cancer mortality in 2004-2014, females



MIASTO TARNOBRZEG/ TARNOBRZEG CITY

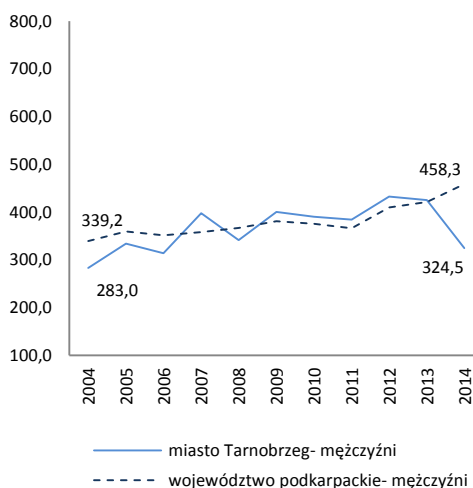
Tab.222 Zachorowalność na nowotwory złośliwe według układów narządowych u mężczyzn w mieście Tarnobrzeg w 2014 roku
 Tab.222 Cancer incidence by main cancer groups, males, Tarnobrzeg city 2014

ICD-10	Umiejscowienie	Liczby bezwzględne Absolute number	Współczynnik surowy Crude rate	Współczynnik standaryzowany Standardized rate	% wszystkich nowotworów % of all cancers	% w grupie narządowej % in organ system	Site
C00-D09	Nowotwory złośliwe ogółem	75	324,5	186,3	100,0	-	All cancers
C00-D09 bez C44	Nowotwory złośliwe ogółem bez skóry	61	264,0	152,6	81,3	-	All cancers but skin
C00-C14	Wargę, jamę ustną i gardło	3	13,0	9,3	4,0	-	Lip, oral cavity and pharynx
C15-C26	Narządy trawienne	23	99,5	55,8	30,7	100,0	Digestiv organs
C18-C21	w tym: jelito grube	17	73,6	41,0	22,7	73,9	Colorectal cancers
C30-C39	Układ oddechowy i klatka piersiowa	18	77,9	44,8	24,0	100,0	Respiratory and intrathoracic organs
C30-C34	w tym: narządy oddechowe	18	77,9	44,8	24,0	100,0	Respiratory organs
C37-C39	klatka piersiowa	0	0,0	0,0	0,0	0,0	Intrathoracic organs
C40-C41	Kości i chrząstki stawowe	0	0,0	0,0	0,0	-	Bone and articular cartilage
C43-C44	Czerniak i inne nowotwory złośliwe skóry	14	60,6	33,7	18,7	100,0	Melanoma and other skin cancers
C43	w tym: czerniak	0	0,0	0,0	0,0	0,0	Melanoma
C45-C49	Międzybłonek i tkanki miękkie	#	8,7	6,2	2,7	-	Mesothelial and soft tissue
C60-C63	Męskie narządy płciowe	3	13,0	7,4	4,0	100,0	Male genital organs
C61	w tym: gruczoł krokowy	#	4,3	7,4	1,3	33,3	Prostate
C64-C68	Układ moczowy	3	13,0	6,5	4,0	-	Urinary tract
C69-C72	Oko, mózg i inne części centralnego systemu nerwowego	#	4,3	2,3	1,3	-	Eye, brain and other parts of central nervous system
C73-C75	Tarczycę i inne gruczoły wydzielania wewnętrznego	#	8,7	5,6	2,7	-	Thyroid and other endocrine glands
C76-C80	Nowotwory niedokładnie określone, wtórne i o nieokreślonym umiejscowieniu	#	4,3	3,8	1,3	-	Ill-defined, secondary and unspecified sites
C81-C96	Tkanka limfatyczna, krwiotwórcza i tkanki pokrewne	#	8,7	4,1	2,7	100,0	Stated or presumed to be primary, of lymphoid, haematopoietic and related tissue
C81	w tym: choroba Hodgkina	0	0,0	0,0	0,0	0,0	Hodgkin Disease
C82-C85, C96	chłoniaki niezłaznicze	0	0,0	0,0	0,0	0,0	Non-Hodgkin Disease
C91-C95	białaczki	#	4,3	4,1	1,3	50,0	Leukemias
D00-D09	Nowotwory in situ	3	13,0	6,8	4,0	-	In situ neoplasms

Tab.223 Zachorowania na najczęstsze nowotwory złośliwe u mężczyzn w mieście Tarnobrzegu w 2014 roku
 Tab.223 The leading sites of new registered cancer, males, Tarnobrzeg city 2014

Umiejscowienie nowotworu Site	Liczby bezwzględne Absolute number	Współczynnik surowy Crude rate	Współczynnik standaryzowany Standardized rate	Wskaźnik struktury Percentage %
Województwo podkarpackie	4777	458,3	309,4	100,0
Miasto Tarnobrzeg ogółem	75	324,5	186,3	100,0
Zachorowania na najczęstsze nowotwory złośliwe w mieście Tarnobrzegu				
C34	15	64,9	36,0	20,0
C18-C21	17	73,6	41,0	22,7
C44	14	60,6	33,7	18,7

Rys.135 Zachorowalność na nowotwory złośliwe w latach 2004-2014, mężczyźni
 Fig.135 Cancer incidence in 2003-2014, males



MIASTO TARNOBREG/ TARNOBREG CITY

Tab.224 Zachorowalność na nowotwory złośliwe według układów narządowych u kobiet w mieście Tarnobreg w 2014 roku
Tab.224 Cancer incidence by main cancer groups, females, Tarnobreg city 2014

ICD-10	Umiejscowienie	Liczby bezwzględne Absolute number	Współczynnik surowy Crude rate	Współczynnik standaryzowany Standardized rate	% wszystkich nowotworów % of all cancers	% w grupie narządowej % in organ system	Site
C00-D09	Nowotwory złośliwe ogółem	91	364,9	206,1	100,0	-	All cancers
C00-D09 bez C44	Nowotwory złośliwe ogółem bez skóry	78	312,8	179,0	85,7	-	All cancers but skin
C00-C14	Warga, jama ustna i gardło	#	4,0	2,0	1,1	-	Lip, oral cavity and pharynx
C15-C26	Narządy trawienne	13	52,1	35,9	14,3	100,0	Digestiv organs
C18-C21	w tym: jelito grube	9	36,1	26,4	9,9	69,2	Colorectal cancers
C30-C39	Układ oddechowy i klatka piersiowa	6	24,1	15,0	6,6	100,0	Respiratory and intrathoracic organs
C30-C34	w tym: narządy oddechowe	6	24,1	9,5	6,6	100,0	Respiratory organs
C37-C39	klatka piersiowa	0	0,0	5,5	0,0	0,0	Intrathoracic organs
C40-C41	Kości i chrząstki stawowe	0	0,0	0,0	0,0	-	Bone and articular cartilage
C43-C44	Czerniak i inne nowotwory złośliwe skóry	15	60,1	29,8	16,5	100,0	Melanoma and other skin cancers
C43	w tym: czerniak	#	8,0	2,7	2,2	13,3	Melanoma
C45-C49	Międzybłonek i tkanki miękkie	0	0,0	0,0	0,0	-	Mesothelial and soft tissue
C50	Pierś	20	80,2	42,5	22,0	-	Breast
C51-C58	Żeńskie narządy płciowe	22	88,2	44,8	24,2	100,0	Female genital organs
C53-C54	w tym: macica	21	84,2	43,7	23,1	95,5	Uterus
C64-C68	Układ moczowy	#	4,0	1,1	1,1	-	Urinary tract
C69-C72	Oko, mózg i inne części centralnego systemu nerwowego	0	0,0	0,0	0,0	-	Eye, brain and other parts of central nervous system
C73-C75	Tarczycza i inne gruczoły wydzielania wewnętrznego	6	24,1	17,8	6,6	-	Thyroid and other endocrine glands
C76-C80	Nowotwory niedokładnie określone, wtórne i o nieokreślonym umiejscowieniu	0	0,0	0,0	0,0	-	Ill-defined, secondary and unspecified sites Stated or presumed to be primary, of lymphoid, haematopoietic and related tissue
C81-C96	Tkanka limfatyczna, krwiotwórcza i tkanki pokrewne	5	20,0	13,5	5,5	100,0	Hodgkin Disease, Non-Hodgkin Disease, Leukemias
C81	w tym: choroba Hodgkina	#	8,0	8,4	2,2	40,0	Hodgkin Disease
C82-C85, C96	chłoniaki nieziarnicze	0	0,0	0,0	0,0	0,0	Non-Hodgkin Disease
C91-C95	białaczki	#	4,0	2,0	1,1	20,0	Leukemias
D00-D09	Nowotwory in situ	#	8,0	3,8	2,2	-	In situ neoplasms

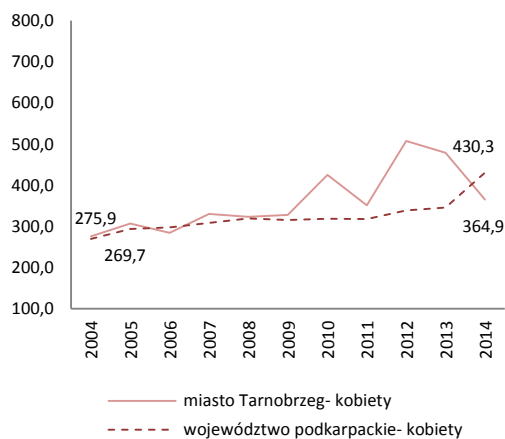
Tab.225 Zachorowania na najczęstsze nowotwory złośliwe u kobiet w mieście Tarnobregu w 2014 roku.

Tab.225 The leading sites of new registered cancer, females, Tarnobreg city 2014

Umiejscowienie nowotworu Site	Liczby bezwzględne Absolute number	Współczynnik surowy Crude rate	Współczynnik standaryzowany Standardized rate	Wskaźnik struktury Percentage %
Województwo podkarpackie	4674	430,3	292,1	100,0
Miasto Tarnobreg ogółem	91	364,9	206,1	100,0
Zachorowania na najczęstsze nowotwory złośliwe w mieście Tarnobregu				
C50	20	80,2	42,5	22,0
C44	13	52,1	27,1	14,3
C54	13	52,1	23,8	14,3
C18-C21	9	36,1	26,4	9,9

Rys.136 Zachorowalność na nowotwory złośliwe w latach 2004-2014, kobiety

Fig.136 Cancer incidence in 2003-2014, females



MIASTO TARNOBRZEG/ TARNOBRZEG CITY

Tab.226 Umieralność na nowotwory złośliwe według układów narządowych u mężczyzn w mieście Tarnobrzegu w 2014 roku
Tab.226 Cancer mortality by main cancer groups, males, Tarnobrzeg city 2014

ICD-10	Umiejscowienie	Liczby bezwzględne Absolute number	Współczynnik surowy Crude rate	Współczynnik standaryzowany Standardized rate	% wszystkich nowotworów % of all cancers	% w grupie narządowej % in organ system	Site
C00-D09	Nowotwory złośliwe ogółem	80	346,2	185,1	100,0	-	All cancers
C00-D09 bez C44	Nowotwory złośliwe ogółem bez skóry	80	346,2	185,1	100,0	-	All cancers but skin
C00-C14	Warga, jama ustna i gardło	3	13,0	9,2	3,8	-	Lip, oral cavity and pharynx
C15-C26	Narządy trawienne	25	108,2	56,3	31,3	100,0	Digestiv organs
C18-C21	w tym: jelito grube	7	30,3	15,6	8,8	28,0	Colorectal cancers
C30-C39	Układ oddechowy i klatka piersiowa	25	108,2	57,5	31,3	100,0	Respiratory and intrathoracic organs
C30-C34	w tym: narządy oddechowe	24	103,9	55,9	30,0	96,0	Respiratory organs
C37-C39	klatka piersiowa	#	4,3	1,6	1,3	4,0	Intrathoracic organs
C40-C41	Kości i chrząstki stawowe	#	4,3	2,5	1,3	-	Bone and articular cartilage
C43-C44	Czerniak i inne nowotwory złośliwe skóry	#	8,7	4,8	2,5	100,0	Melanoma and other skin cancers
C43	w tym: czerniak	#	8,7	4,8	2,5	100,0	Melanoma
C45-C49	Międzybłonek i tkanki miękkie	3	13,0	10,0	3,8	-	Mesothelial and soft tissue
C60-C63	Męskie narządy płciowe	8	34,6	16,3	10,0	100,0	Male genital organs
C61	w tym: gruczoł krokowy	8	34,6	16,3	10,0	100,0	Prostate
C64-C68	Układ moczowy	5	21,6	9,1	6,3	-	Urinary tract
C69-C72	Oko, mózg i inne części centralnego systemu nerwowego	#	4,3	2,5	1,3	-	Eye, brain and other parts of central nervous system
C73-C75	Tarczycza i inne gruczoły wydzielania wewnętrznego	0	0,0	0,0	0,0	-	Thyroid and other endocrine glands
C76-C80	Nowotwory niedokładnie określone, wtórne i o nieokreślonym umiejscowieniu	#	8,7	6,4	2,5	-	Ill-defined, secondary and unspecified sites
C81-C96	Tkanka limfatyczna, krwiotwórcza i tkanki pokrewne	5	21,6	10,5	6,3	100,0	Stated or presumed to be primary, of lymphoid, haematopoietic and related tissue
C81	w tym: choroba Hodgkina	0	0,0	0,0	0,0	0,0	Hodgkin Disease
C82-C85, C96	chłoniaki niezłaznicze	#	8,7	4,9	2,5	40,0	Non-Hodgkin Disease
C91-C95	białaczki	3	13,0	5,6	3,8	60,0	Leukemias
D00-D09	Nowotwory in situ	0	0,0	0,0	0,0	0,0	In situ neoplasms

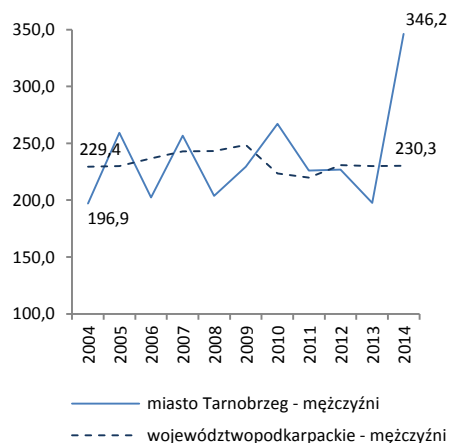
Tab.227 Zgony na najczęstsze nowotwory złośliwe u mężczyzn w mieście Tarnobrzegu w 2014 roku

Tab.227 Deaths from the leading cancer sites, males, Tarnobrzeg city 2014

Umiejscowienie nowotworu Site	Liczby bezwzględne Absolute number	Współczynnik surowy Crude rate	Współczynnik standaryzowany Standardized rate	Wskaźnik struktury Percentage %
Województwo podkarpackie	2400	230,3	141,8	100,0
Miasto Tarnobrzeg ogółem	80	346,2	185,1	100,0
Zgony na najczęstsze nowotwory złośliwe w mieście Tarnobrzegu				
C34	22	95,2	50,9	27,5
C61	8	34,6	16,3	10,0
C18-C21	7	30,3	15,6	8,8
C25	7	30,3	17,1	8,8
C16	5	21,6	9,6	6,3

Rys.137 Umieralność na nowotwory złośliwe w latach 2004-2014, mężczyźni

Fig.137 Cancer mortality in 2004-2014, males



MIASTO TARNOBRZEG/ TARNOBRZEG CITY

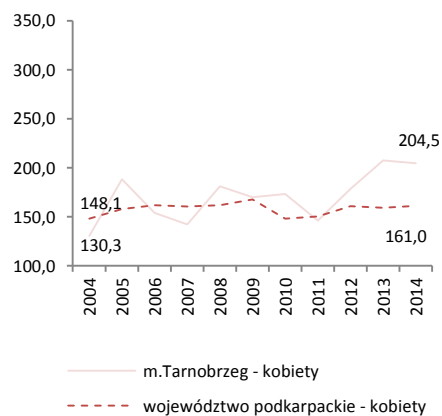
Tab.228 Umieralność na nowotwory złośliwe według układów narządowych u kobiet w mieście Tarnobrzeg w 2014 roku
Tab.228 Cancer mortality by main cancer groups, females, Tarnobrzeg city 2014

ICD-10	Umiejscowienie	Liczby bezwzględne Absolute number	Współczynnik surowy Crude rate	Współczynnik standaryzowany Standardized rate	% wszystkich nowotworów % of all cancers	% w grupie narządowej % in organ system	Site
C00-D09	Nowotwory złośliwe ogółem	51	204,5	92,6	100,0	-	All cancers
C00-D09 bez C44	Nowotwory złośliwe ogółem bez skóry	51	204,5	92,6	100,0	-	All cancers but skin
C00-C14	Warga, jama ustna i gardło	3	12,0	4,9	5,9	-	Lip, oral cavity and pharynx
C15-C26	Narządy trawienne	19	76,2	33,2	37,3	100,0	Digestiv organs
C18-C21	w tym: jelito grube	9	36,1	14,6	17,6	47,4	Colorectal cancers
C30-C39	Układ oddechowy i klatka piersiowa	6	24,1	11,8	11,8	100,0	Respiratory and intrathoracic organs
C30-C34	w tym: narządy oddechowe	6	24,1	11,8	11,8	100,0	Respiratory organs
C37-C39	klatka piersiowa	0	0,0	0,0	0,0	0,0	Intrathoracic organs
C40-C41	Kości i chrząstki stawowe	0	0,0	0,0	0,0	-	Bone and articular cartilage
C43-C44	Czerniak i inne nowotwory złośliwe skóry	0	0,0	0,0	0,0	0,0	Melanoma and other skin cancers
C43	w tym: czerniak	0	0,0	0,0	0,0	0,0	Melanoma
C45-C49	Międzybłonek i tkanki miękkie	#	4,0	2,0	2,0	-	Mesothelial and soft tissue
C50	Pierś	3	12,0	4,9	5,9	-	Breast
C51-C58	Żeńskie narządy płciowe	8	32,1	15,2	15,7	100,0	Female genital organs
C53-C54	w tym: macica	5	20,0	8,5	9,8	62,5	Uterus
C64-C68	Układ moczowy	4	16,0	7,9	7,8	-	Urinary tract
C69-C72	Oko, mózg i inne części centralnego systemu nerwowego	#	4,0	3,6	2,0	-	Eye, brain and other parts of central nervous system
C73-C75	Tarczycza i inne gruczoły wydzielania wewnętrznego	0	0,0	0,0	0,0	-	Thyroid and other endocrine glands
C76-C80	Nowotwory niedokładnie określone, wtórne i o nieokreślonym umiejscowieniu	#	8,0	2,2	3,9	-	Ill-defined, secondary and unspecified sites
C81-C96	Tkanka limfatyczna, krwiotwórcza i tkanki pokrewne	4	16,0	7,0	7,8	100,0	Stated or presumed to be primary, of lymphoid, haematopoietic and related tissue
C81	w tym: choroba Hodgkina	0	0,0	0,0	0,0	0,0	Hodgkin Disease
C82-C85, C96	chłoniaki niezłośliwe	#	8,0	3,0	3,9	50,0	Non-Hodgkin Disease
C91-C95	białaczki	#	8,0	4,0	3,9	50,0	Leukemias
D00-D09	Nowotwory in situ	0	0,0	0,0	0,0	-	In situ neoplasms

Tab.229 Zgony na najczęstsze nowotwory złośliwe u kobiet w mieście Tarnobrzegu w 2014 roku
Tab.229 Deaths from the leading cancer sites, females, Tarnobrzeg city 2014

Umiejscowienie nowotworu Site	Liczby bezwzględne Absolute number	Współczynnik surowy Crude rate	Współczynnik standaryzowany Standardized rate	Wskaźnik struktury Percentage %
Województwo podkarpackie	1749	161,0	76,8	100,0
Miasto Tarnobrzeg ogółem	51	204,5	92,6	100,0
Zgony na najczęstsze nowotwory złośliwe w mieście Tarnobrzegu				
C18-C21	9	36,1	14,6	17,6
C34	6	24,1	11,8	11,8
C23	4	16,0	6,9	7,8
C25	3	12,0	6,8	5,9
C50	3	12,0	4,9	5,9

Rys.138 Umieralność na nowotwory złośliwe w latach 2004-2014, kobiety
Fig.138 Cancer mortality in 2004-2014, females



Nowotwory złośliwe / Malignant neoplasms

C00	Nowotwory złośliwe wargi/ <i>Malignant neoplasm of lip</i>
C01	Nowotwór złośliwy nasady języka/ <i>Malignant neoplasm of base of tongue</i>
C02	Nowotwór złośliwy innych i nieokreślonych części języka/ <i>Malignant neoplasm of other and unspecified parts of tongue</i>
C03	Nowotwór złośliwy dziąsła/ <i>Malignant neoplasm of gum</i>
C04	Nowotwór złośliwy dna jamy ustnej/ <i>Malignant neoplasm of floor of mouth</i>
C05	Nowotwór złośliwy podniebienia/ <i>Malignant neoplasm of palate</i>
C06	Nowotwór złośliwy innych i nieokreślonych części jamy ustnej/ <i>Malignant neoplasm of other and unspecified parts of mouth</i>
C07	Nowotwór złośliwy ślinianki przyusznej/ <i>Malignant neoplasm of parotid gland</i>
C08	Nowotwór złośliwy innych i nieokreślonych dużych gruczołów ślinowych/ <i>Malignant neoplasm of other and unspecified major salivary glands</i>
C09	Nowotwory złośliwe migdałka/ <i>Malignant neoplasm of tonsil</i>
C10	Nowotwór złośliwy części ustnej gardła/ <i>Malignant neoplasm of oropharynx</i>
C11	Nowotwór złośliwy części nosowej gardła/ <i>Malignant neoplasm of nasopharynx</i>
C12	Nowotwór złośliwy zachyłka gruszkowatego/ <i>Malignant neoplasm of piriform sinus</i>
C13	Nowotwór złośliwy część krtaniowej gardła/ <i>Malignant neoplasm of hypopharynx</i>
C14	Nowotwór złośliwy o innym i bliżej nieokreślonym umiejscowieniu w obrębie wargi, jamy ustnej i gardła/ <i>Malignant neoplasm of other and ill-defined sites in the lip, oral cavity and pharynx</i>
C15	Nowotwór złośliwy przełyku/ <i>Malignant neoplasm of oesophagus</i>
C16	Nowotwór złośliwy żołądka/ <i>Malignant neoplasm of stomach</i>
C17	Nowotwór złośliwy jelita cienkiego/ <i>Malignant neoplasm of small intestine</i>
C18	Nowotwór złośliwy jelita grubego/ <i>Malignant neoplasm of colon</i>
C19	Nowotwór złośliwy zgięcia esiczo-odbytniczego/ <i>Malignant neoplasm of rectosigmoid junction</i>
C20	Nowotwór złośliwy odbytnicy/ <i>Malignant neoplasm of rectum</i>
C21	Nowotwór złośliwy odbytu i kanału odbytu/ <i>Malignant neoplasm of anus and anal canal</i>
C22	Nowotwór złośliwy wątroby i przewodów żółciowych wewnątrzwątrobowych/ <i>Malignant neoplasm of liver and intrahepatic bile ducts</i>
C23	Nowotwór złośliwy pęcherzyka żółciowego/ <i>Malignant neoplasm of gallbladder</i>
C24	Nowotwór złośliwy innych i nieokreślonych części dróg żółciowych/ <i>Malignant neoplasm of other and unspecified parts of biliary tract</i>
C25	Nowotwór złośliwy trzustki/ <i>Malignant neoplasm of pancreas</i>
C26	Nowotwór złośliwy innych i niedokładnie określonych narządów trawiennych/ <i>Malignant neoplasm of other and ill-defined digestive organs</i>
C30	Nowotwór złośliwy jamy nosowej i ucha środkowego/ <i>Malignant neoplasm of nasal cavity and middle ear</i>
C31	Nowotwór złośliwy zatoki przynosowej/ <i>Malignant neoplasm of accessory sinuses</i>
C32	Nowotwór złośliwy krtani/ <i>Malignant neoplasm of larynx</i>
C33	Nowotwór złośliwy tchawicy/ <i>Malignant neoplasm of trachea</i>
C34	Nowotwór złośliwy oskrzela i płuca/ <i>Malignant neoplasm of bronchus and lung</i>
C37	Nowotwór złośliwy grasicy/ <i>Malignant neoplasm of thymus</i>
C38	Nowotwór złośliwy serca, śródpiersia i opłucnej/ <i>Malignant neoplasm of heart, mediastinum and pleura</i>
C39	Nowotwór złośliwy innych i niedokładnie określonych części układu oddechowego i narządów klatki piersiowej/ <i>Malignant neoplasm of other and ill-defined sites in the respiratory system and intrathoracic organs</i>
C40	Nowotwór złośliwy kości i chrząstki stawowe kończyn/ <i>Malignant neoplasm of bone and articular cartilage of limbs</i>
C41	Nowotwór złośliwy kości i chrząstki stawowej o innym i nieokreślonym umiejscowieniu/ <i>Malignant neoplasm of bone and articular cartilage of other and unspecified sites</i>
C43	Czerniak złośliwy skóry/ <i>Malignant melanoma of skin</i>
C44	Inne nowotwory złośliwe skóry/ <i>Other malignant neoplasms of skin</i>
C45	Międzybłoniak/ <i>Mesothelioma</i>
C46	Mięsak Kaposi'ego/ <i>Kaposi's sarcoma</i>
C47	Nowotwory złośliwe nerwów obwodowych i autonomicznego układu nerwowego/ <i>Malignant neoplasm of peripheral nerves and autonomic nervous system</i>
C48	Nowotwory złośliwe przestrzeni zaotrzewnowej i otrzewnej/ <i>Malignant neoplasm of retroperitoneum and peritoneum</i>
C49	Nowotwory złośliwe tkanki łącznej i innych tkanek miękkich/ <i>Malignant neoplasm of other connective and soft tissue</i>
C50	Nowotwór złośliwy suteczki/ <i>Malignant neoplasm of breast</i>

Nowotwory złośliwe / Malignant neoplasms

C51	Nowotwór złośliwy sromu/ <i>Malignant neoplasm of vulva</i>
C52	Nowotwór złośliwy pochwy/ <i>Malignant neoplasm of vagina</i>
C53	Nowotwór złośliwy szyjki macicy/ <i>Malignant neoplasm of cervix uteri</i>
C54	Nowotwór złośliwy trzonu macicy/ <i>Malignant neoplasm of corpus uteri</i>
C55	Nowotwór złośliwy nieokreślonej części macicy/ <i>Malignant neoplasm of uterus, part unspecified</i>
C56	Nowotwór złośliwy jajnika/ <i>Malignant neoplasm of ovary</i>
C57	Nowotwór złośliwy innych i nieokreślonych żeńskich narządów płciowych/ <i>Malignant neoplasm of other and unspecified female genital organs</i>
C58	Nowotwór złośliwy łożyska/ <i>Malignant neoplasm of placenta</i>
C60	Nowotwór złośliwy prącia/ <i>Malignant neoplasm of penis</i>
C61	Nowotwór złośliwy gruczołu krokowego/ <i>Malignant neoplasm of prostate</i>
C62	Nowotwór złośliwy jądra/ <i>Malignant neoplasm of testis</i>
C63	Nowotwór złośliwy innych i nieokreślonych męskich narządów płciowych/ <i>Malignant neoplasm of other and unspecified male genital organs</i>
C64	Nowotwór złośliwy nerki z wyjątkiem miedniczki nerkowej/ <i>Malignant neoplasm of kidney, except renal pelvis</i>
C65	Nowotwór złośliwy miedniczki nerkowej/ <i>Malignant neoplasm of renal pelvis</i>
C66	Nowotwór złośliwy moczowodu/ <i>Malignant neoplasm of ureter</i>
C67	Nowotwór złośliwy pęcherza moczowego/ <i>Malignant neoplasm of bladder</i>
C68	Nowotwór złośliwy innych i nieokreślonych narządów moczowych/ <i>Other and unspecified urinary organs</i>
C69	Nowotwór złośliwy oka/ <i>Malignant neoplasm of eye and adnexa</i>
C70	Nowotwór złośliwy opon/ <i>Malignant neoplasm of meninges</i>
C71	Nowotwór złośliwy mózgu/ <i>Malignant neoplasm of brain</i>
C72	Nowotwór złośliwy rdzenia kręgowego, nerwów czaszkowych i innych części centralnego systemu nerwowego/ <i>Malignant neoplasm of spinal cord, cranial nerves and other parts of central nervous system</i>
C73	Nowotwór złośliwy tarczycy/ <i>Malignant neoplasm of thyroid gland</i>
C74	Nowotwór złośliwy nadnerczy / <i>Malignant neoplasm of adrenal gland</i>
C75	Nowotwór złośliwy innych gruczołów wydzielania wewnętrznego i struktur pokrewnych/ <i>Malignant neoplasm of other endocrine glands and related structures</i>
C76	Nowotwór złośliwy innych i niedokładnie określonych umiejscowień / <i>Malignant neoplasm of other and ill-defined sites</i>
C77	Wtórne i nieokreślone nowotwory węzłów chłonnych/ <i>Secondary and unspecified malignant neoplasm of lymph nodes</i>
C78	Wtórne nowotwory złośliwe układu oddechowego i trawiennego/ <i>Secondary malignant neoplasm of respiratory and digestive organs</i>
C79	Wtórny nowotwór złośliwy innych umiejscowień/ <i>Secondary malignant neoplasm of other and unspecified sites</i>
C80	Nowotwór złośliwy bez określenia jego umiejscowienia/ <i>Malignant neoplasm, without specification of site</i>
C81	Choroba Hodgkina/ <i>Hodgkin lymphoma</i>
C82	Chłoniak nieziarniczy guzkowy (grudkowy)/ <i>Follicular lymphoma</i>
C83	Chłoniaki nieziarnicze rozlane/ <i>Non-follicular lymphoma</i>
C84	Obwodowy i skórny chłoniak z komórek T/ <i>Mature T/NK-cell lymphomas</i>
C85	Inne i nieokreślone postacie chłoniaków nieziarniczych / <i>Other and unspecified types of non-Hodgkin lymphoma</i>
C88	Złośliwe choroby immunoproliferacyjne/ <i>Malignant immunoproliferative diseases</i>
C90	Szpiczak mnogi i nowotwory z komórek plazmatycznych/ <i>Multiple myeloma and malignant plasma cell neoplasms</i>
C91	Białaczka limfatyczna/ <i>Lymphoid leukaemia</i>
C92	Białaczka szpikowa/ <i>Myeloid leukaemia</i>
C93	Białaczka monocytowa/ <i>Monocytic leukaemia</i>
C94	Inne białaczki określonego rodzaju/ <i>Other leukaemias of specified cell type</i>
C95	Białaczka z komórek nieokreślonego rodzaju/ <i>Leukaemia of unspecified cell type</i>
C96	Inny i nieokreślony nowotwór złośliwy tkanki limfatycznej, krwiotwórczej i tkanek pokrewnych/ <i>Other and unspecified malignant neoplasms of lymphoid, haematopoietic and related tissue</i>
D00	Rak in situ jamy ustnej, przełyku i żołądka/ <i>Carcinoma in situ of oral cavity, oesophagus and stomach</i>
D01	Rak in situ innych i nieokreślonych części narządów trawiennych/ <i>Carcinoma in situ of other and unspecified digestive organs</i>
D02	Rak in situ ucha środkowego i układu oddechowego/ <i>Carcinoma in situ of middle ear and respiratory system</i>
D03	Czerniak in situ/ <i>Melanoma in situ</i>
D04	Rak in situ skóry/ <i>Carcinoma in situ of skin</i>
D05	Rak in situ sutka/ <i>Carcinoma in situ of breast</i>
D06	Rak in situ szyjki macicy/ <i>Carcinoma in situ of cervix uteri</i>
D07	Rak in situ innych i nieokreślonych narządów płciowych/ <i>Carcinoma in situ of other and unspecified genital organs</i>
D09	Rak in situ innych i nieokreślonych umiejscowień/ <i>Carcinoma in situ of other and unspecified sites</i>