

Kliniczny Szpital Wojewódzki Nr 1 im. Fryderyka Chopina w Rzeszowie  
Podkarpackie Centrum Onkologii

Zakład Epidemiologii i Podkarpacki Rejestr Nowotworów



**Monika Grądalska-Lampart, Aneta Radziszewska, Anna Patro**

we współpracy/in corporation:

**prof. zw. dr hab. n. med. Adam Reich**  
**dr hab. n. med. prof. UR Bożenna Karczmarek-Borowska**  
**dr hab. n. med. prof. UR Bogumił Lewandowski**

**dr n. med. Robert Brodowski**  
**dr n. med. Ewa Kaznowska**  
**dr n. med. Tomasz Kluz**

**NOWOTWORY ZŁOŚLIWE**  
**W WOJEWÓDZTWIE PODKARPACKIM**  
**W 2015 ROKU**

*CANCER IN PODKARPACKIE VOIVODSHIP IN 2015*



Publikacja wydana w ramach Narodowego Programu Zwalczenia Chorób Nowotworowych, zadanie pt. „Wspomaganie systemu rejestracji nowotworów”

Pod redakcją/Edited by:  
Monika Grądalska-Lampart  
Aneta Radziszewska

Zakład Epidemiologii i Podkarpacki Rejestr Nowotworów  
Podkarpackie Centrum Onkologii  
Kliniczny Szpital Wojewódzki Nr 1 im. F. Chopina  
35-055 Rzeszów  
ul. Szopena 2  
tel. 17 86 66 221, 17 86 66 222  
fax. 17 86 66 655  
e-mail: rejestr.onk@szpital.rzeszow.pl  
www.szpital.rzeszow.pl/pco/podkarpacki\_rejestr\_nowotworow/

*Department of Epidemiology and Podkarpackie Cancer Registry  
Podkarpackie Oncology Centre  
Regional Clinical Hospital No. 1 named F. Chopin  
2 Szopena St, 35-055 Rzeszow, Poland  
tel. 17 86 66 221, 17 86 66 222  
fax. 17 86 66 556  
e-mail: rejestr.onk@szpital.rzeszow.pl  
www.szpital.rzeszow.pl/pco/podkarpacki\_rejestr\_nowotworow/*

mgr Monika Grądalska-Lampart  
mgr Aneta Radziszewska  
mgr Anna Patro

m.lampart@szpital.rzeszow.pl  
a.radziszewska@szpital.rzeszow.pl  
a.patro@szpital.rzeszow.pl

Tłumaczenie na język angielski: mgr Ewa Witowska-Demitrasze

Objaśnienia znaków umownych użytych w tablicach

kreska (-)	- zjawisko nie wystąpiło
kropka (.)	- zupełny brak informacji lub brak informacji wiarygodnych
znak (x)	- wypełnienie pozycji jest niemożliwe lub niecelowe
znak (#)	- oznacza wartość mniejszą od 3 (zasady udostępniania informacji statystycznych art.38 ustawy o statystyce publicznej)

*List of conventional signs used in the tables*

<i>hyphen (-)</i>	<i>- phenomena didn't occur</i>
<i>period (.)</i>	<i>- no information or no reliable information</i>
<i>(x) sign</i>	<i>- data input is not possible, or not making sense</i>
<i>(#) sign</i>	<i>- value is less than 3 (see article 38 of public statistics act)</i>

## Spis treści

Słowo wstępne	4		
Materiał i metoda	5	<i>Material and method</i>	9
Kompletność rejestracji	6	<i>Registration completeness</i>	10
Streszczenie	7	<i>Summary</i>	11
Ludność w województwie podkarpackim	13	<i>Population in Podkarpackie voivodship</i>	13
Nowotwory złośliwe ogółem	14	<i>Malignant neoplasms</i>	14
Nowotwory wargi, jamy ustnej i gardła	18	<i>Lip, oral cavity and pharynx</i>	18
Nowotwory jelita grubego	24	<i>Colorectal cancers</i>	24
Nowotwory tchawicy, oskrzela i płuca	29	<i>Trachea, bronchus and lung cancers</i>	29
Czerniak złośliwy skóry	35	<i>Malignant melanoma of skin</i>	35
Nowotwory piersi	41	<i>Female breast cancers</i>	41
Nowotwory szyjki macicy, trzonu macicy, jajnika	45	<i>Cervical, uterus, ovary cancers</i>	45
Zachorowalność i umieralność na nowotwory złośliwe w województwie podkarpackim u mężczyzn	53	<i>Cancer incidence and mortality in Podkarpackie voivodship, males</i>	53
Zachorowalność i umieralność na nowotwory złośliwe w województwie podkarpackim u kobiet	65	<i>Cancer incidence and mortality in Podkarpackie voivodship, females</i>	65
Zachorowalność i umieralność w powiatach województwa podkarpackiego	77	<i>Cancer incidence and mortality in poviats of Podkarpackie voivodship</i>	77
Struktura ludności województwa podkarpackiego według płci i powiatów	78	<i>Podkarpackie voivodship population structure by sex and poviats</i>	78
Zachorowalność i umieralność na nowotwory złośliwe w powiatach województwa podkarpackiego	79	<i>Cancers incidence and mortality in poviats of Podkarpackie voivodship</i>	79
Zachorowalność i umieralność na nowotwory złośliwe w powiecie bieszczadzkim	80	<i>Cancer incidence and mortality in Bieszczady powiat</i>	80
Zachorowalność i umieralność na nowotwory złośliwe w powiecie brzozowskim	84	<i>Cancer incidence and mortality in Brzozow powiat</i>	84
Zachorowalność i umieralność na nowotwory złośliwe w powiecie dębickim	88	<i>Cancer incidence and mortality in Debica powiat</i>	88
Zachorowalność i umieralność na nowotwory złośliwe w powiecie jarosławskim	92	<i>Cancer incidence and mortality in Jaroslaw powiat</i>	92
Zachorowalność i umieralność na nowotwory złośliwe w powiecie jasielskim	96	<i>Cancer incidence and mortality in Jaslo powiat</i>	96
Zachorowalność i umieralność na nowotwory złośliwe w powiecie kolbuszowskim	100	<i>Cancer incidence and mortality in Kolbuszowa powiat</i>	100
Zachorowalność i umieralność na nowotwory złośliwe w powiecie krośnieńskim	104	<i>Cancer incidence and mortality in Krosno powiat</i>	104
Zachorowalność i umieralność na nowotwory złośliwe w powiecie leżajskim	108	<i>Cancer incidence and mortality in Lezajsk powiat</i>	108
Zachorowalność i umieralność na nowotwory złośliwe w powiecie lubaczowskim	112	<i>Cancer incidence and mortality in Lubaczow powiat</i>	112
Zachorowalność i umieralność na nowotwory złośliwe w powiecie łańcuckim	116	<i>Cancer incidence and mortality in Lancut powiat</i>	116
Zachorowalność i umieralność na nowotwory złośliwe w powiecie mieleckim	120	<i>Cancer incidence and mortality in Mielec powiat</i>	120
Zachorowalność i umieralność na nowotwory złośliwe w powiecie niżańskim	124	<i>Cancer incidence and mortality in Nisko powiat</i>	124
Zachorowalność i umieralność na nowotwory złośliwe w powiecie przemyskim	128	<i>Cancer incidence and mortality in Przemysl powiat</i>	128
Zachorowalność i umieralność na nowotwory złośliwe w powiecie przeworskim	132	<i>Cancer incidence and mortality in Przeworsk powiat</i>	132
Zachorowalność i umieralność na nowotwory złośliwe w powiecie ropczycko-sędziszowskim	136	<i>Cancer incidence and mortality in Ropczyce-Sędziszow powiat</i>	136
Zachorowalność i umieralność na nowotwory złośliwe w powiecie rzeszowskim	140	<i>Cancer incidence and mortality in Rzeszow powiat</i>	140
Zachorowalność i umieralność na nowotwory złośliwe w powiecie sanockim	144	<i>Cancer incidence and mortality in Sanok powiat</i>	144
Zachorowalność i umieralność na nowotwory złośliwe w powiecie stalowowolskim	148	<i>Cancer incidence and mortality in Stalowa Wola powiat</i>	148
Zachorowalność i umieralność na nowotwory złośliwe w powiecie strzyżowskim	152	<i>Cancer incidence and mortality in Strzyzow powiat</i>	152
Zachorowalność i umieralność na nowotwory złośliwe w powiecie tarnobrzesckim	156	<i>Cancer incidence and mortality in Tarnobrzeg powiat</i>	156
Zachorowalność i umieralność na nowotwory złośliwe w powiecie leskim	160	<i>Cancer incidence and mortality in Lesko powiat</i>	160
Zachorowalność i umieralność na nowotwory złośliwe w mieście Krośnie	164	<i>Cancer incidence and mortality in Krosno city</i>	164
Zachorowalność i umieralność na nowotwory złośliwe w mieście Przemyślu	168	<i>Cancer incidence and mortality in Przemysl city</i>	168
Zachorowalność i umieralność na nowotwory złośliwe w mieście Rzeszowie	172	<i>Cancer incidence and mortality in Rzeszów city</i>	172
Zachorowalność i umieralność na nowotwory złośliwe w mieście Tarnobrzegu	176	<i>Cancer incidence and mortality in Tarnobrzeg city</i>	176

## Słowo wstępne

Mimo ogromnego postępu jaki dokonał się w medycynie, nowotwory złośliwe są wciąż wielkim wyzwaniem dla całego systemu opieki zdrowotnej. Województwo podkarpackie jest regionem o relatywnie niskim zagrożeniu chorobami onkologicznymi, w stosunku do reszty kraju, jednak zachorowalność na nowotwory złośliwe w naszym regionie wciąż rośnie. Ma to związek ze zmianami demograficznymi w województwie, mianowicie wzrostem oczekiwanej długości życia, a także starzeniem się populacji.

Niniejszy biuletyn obejmuje dane dotyczące zachorowań i zgonów z powodu nowotworów złośliwych w województwie podkarpackim w 2015 roku. Przedstawiona została analiza dla województwa z omówieniem wybranych nowotworów. W bieżącym roczniku zostały również zaprezentowane dane dotyczące zachorowalności i umieralności w powiatach.

Poniższy biuletyn stanowi kompendium wiedzy z zakresu zagrożenia nowotworami złośliwymi w regionie, służy określeniu potrzeb rozwoju leczenia onkologicznego, ułatwia ocenę efektywności rozpoznawania i leczenia schorzeń nowotworowych, a także umożliwia monitorowanie skuteczności programów przesiewowych.

Publikacja adresowana jest do wszystkich osób zainteresowanych epidemiologią nowotworów złośliwych na Podkarpaciu.

Serdecznie zapraszamy Państwa do odwiedzania naszej strony internetowej [http://szpital.rzeszow.pl/pco/podkarpacki\\_rejestr\\_nowotworow/](http://szpital.rzeszow.pl/pco/podkarpacki_rejestr_nowotworow/)

## Materiał i metoda

Źródłem informacji o zachorowaniach były karty zgłoszenia nowotworu złośliwego Mz/N-1a nadesłane przez podmioty świadczące działalność leczniczą do Podkarpackiego Rejestru Nowotworów na podstawie ustawy o statystyce publicznej Dz. U. Nr.88 poz.439 z 1995 roku oraz coroczne Rozporządzenie Rady Ministrów w sprawie programu badań statystycznych statystyki publicznej, określającej obowiązek wypełniania kart zgłoszenia nowotworu złośliwego dla pacjentów z podejrzeniem lub z potwierdzonym nowotworem złośliwym.

Dane o zgonach na nowotwory złośliwe uzyskane zostały z Urzędu Statystycznego w Rzeszowie.

Klasyfikacja umiejscowień nowotworów złośliwych została przeprowadzona w oparciu o X Rewizję Międzynarodowej Statystycznej Klasyfikacji Chorób i Problemów Zdrowotnych (ICD-10).

W niniejszym opracowaniu zastosowano podstawowe wskaźniki statystyczne:

**bezwzględna liczba** przypadków zachorowań/zgonów na nowotwory złośliwe występująca w danej populacji w określonym przedziale czasu, zależy od wielkości tej populacji, jak i jej struktury wieku.

**współczynnik surowy zachorowalności/umieralności** określa liczbę zachorowań/zgonów na 100 000 badanej populacji i jest obliczany według wzoru:

$$SS = \frac{k}{p} \times 100\,000$$

gdzie:

k - liczba zachorowań/zgonów w badanej populacji,

p- liczba ludności w badanej populacji.

**standaryzowany współczynnik zachorowalności/umieralności** – standaryzowany metodą bezpośrednią względem wieku, określa liczbę zachorowań/zgonów przypadających na 100 000 osób w danej populacji, gdyby struktura wiekowa obserwowanej populacji była zgodna ze strukturą populacji przyjętej, jako standard. Obliczany według wzoru:

$$SR = \frac{\sum_{i=1}^N \frac{k_i}{p_i} \times w_i}{\sum_{i=1}^N w_i}$$

gdzie:

N- liczba 5- letnich grup wiekowych (dla populacji młodych- 7, dla średniego wieku- 6, dla populacji starszych- 5)

$k_i$ - liczba zachorowań/zgonów w i-tej grupie wiekowej badanej populacji,

$p_i$ - liczebność populacji w i-tej grupie wiekowej

$w_i$ - waga przypisana i-tej grupie wynikająca z rozkładu populacji standardowej świata

## Kompletność rejestracji

Prawidłowa ocena stanu zagrożenia nowotworami złośliwymi jest ściśle związana z wysoką kompletnością i jakością rejestracji nowotworów w analizowanej populacji. Za standard na podstawie, którego szacowana jest kompletność, przyjęto wskaźnik zachorowania/zgony odnotowany w krajach o podobnym zagrożeniu schorzeniami nowotworowymi (Słowacja, Czechy, Słowenia). Najprostszą miarą kompletności rejestracji jest wskaźnik zachorowania/ zgony. Jest on ilorazem liczby nowych zarejestrowanych przypadków ogółem do liczby zgonów z powodu nowotworów złośliwych w tym samym czasie.

Wskaźnik ten wyraża się wzorem:

$$W_{Z/Z}^W = \frac{Z_{zachorowania}}{Z_{zgony}}$$

Szacunkowy odsetek zarejestrowanych nowotworów złośliwych nazywany jest kompletnością rejestracji i oblicza się wg wzoru:

$$K_R = \frac{W_{Za/Zg}^W}{W_{Za/Zg}^S} \times 100$$

Gdzie  $W_{Za/Zg}^S$  jest wskaźnikiem zachorowania/zgony uznanym za standard- 1,67 (1,9 dla kobiet ; 1,5 dla mężczyzn). Równocześnie zachowana jest zasada:

$$K \begin{cases} 100 \% \text{ jeśli } KR \geq 100 \\ K \% \text{ jeśli } K < 100 \end{cases}$$

## Streszczenie

### Zachorowania

W województwie podkarpackim w 2015 roku zarejestrowano 8934 nowych przypadków zachorowań na nowotwory złośliwe ogółem, w tym 4664 u mężczyzn i 4270 u kobiet. W stosunku do 2005 roku zachorowania ogółem wzrosły o 30,2%. W omawianym czasie w populacji kobiet zanotowano wzrost zachorowań o 35,1%, natomiast w populacji mężczyzn o 26,0%.

W 2015 roku najczęściej rozpoznawanymi nowotworami u mężczyzn były nowotwory gruczołu krokowego (19%), złośliwe płuca (14%), jelita grubego (13%), skóry (8%), , pęcherza moczowego (6%), nerki (5%) i żołądka (4%) . Nowotwory te stanowiły 69% wszystkich rozpoznanych nowotworów u mężczyzn. Najwyższy wskaźnik zachorowalności zaobserwowano w najstarszej grupie wiekowej 65+ (2275,7/100 tys.), najniższy natomiast w grupie 0-19 (14,7/100 tys.)

Największą zachorowalność u mężczyzn obserwowano w powiatach: łańcuckim (632,6/100 tys.) m.Rzeszowie (613,8/100 tys.), i w sanockim (488,8/100 tys.). Najniższą zachorowalność odnotowano w powiatach: leskim (271,3/100 tys.), przemyskim (293,2/100 tys.) i bieszczadzkim (345,7/100 tys.).

W tym samym okresie najczęściej rozpoznawanymi nowotworami u kobiet były nowotwory złośliwe piersi (19%), skóry (11%), jelita grubego (10%), trzonu macicy (9%), płuca (6%) i jajnika (5%). Nowotwory te stanowiły 60% wszystkich rozpoznanych nowotworów u kobiet. Najbardziej narażoną na zachorowania grupą były kobiety w wieku 65+ (1207,5/100 tys.), natomiast najniższy wskaźnik zachorowalności odnotowany został w grupie wiekowej 0-19 (12,8/100 tys.).

Najwyższy wskaźnik zachorowalności stwierdzono w powiatach: m. Rzeszowie (546,6/100 tys.) łańcuckim (540,7/100 tys.), i w m.Krośnie (445,5/100 tys.). Najniższą zachorowalność zaobserwowano natomiast w powiatach: tarnobrzeskim (290,0/100 tys.), przemyskim (298,3/100 tys.) i kolbuszowskim (302,4/100 tys.).

## Streszczenie

### Zgony

W 2015 roku w województwie podkarpackim odnotowano 4490 zgony z powodu nowotworów złośliwych, w tym 2586 u mężczyzn i 1904 u kobiet. W stosunku do 2005 roku w 2015 odnotowano wzrost liczby zgonów, zarówno u mężczyzn jak i u kobiet. Odpowiednio dla mężczyzn – 215 zgonów co stanowi 9,1% i dla kobiet – 206 zgonów co stanowi 12,1%.

W 2015 roku najczęstszymi przyczynami zgonów nowotworowych u mężczyzn były nowotwory płuca (26%), jelita grubego (12%), gruczołu krokowego (10%), żołądka (6%), i trzustki (5%). Zgony z wymienionych przyczyn stanowiły 59% wszystkich zgonów nowotworowych w populacji mężczyzn. Najwyższy wskaźnik umieralności odnotowano w przedziale wiekowym 65+ (1407,1/100 tys.), najniższy natomiast w grupie 0-19 (0,9/100 tys.). U kobiet najczęstszą przyczyną zgonów z powodu nowotworu były: piersi (14%), płuca (13%), jelito grube (12%), jajnik (6%), trzustka (6%) i żołądek (5%). Przyczyny te stanowiły 56% wszystkich zgonów nowotworowych u kobiet. Najwyższy wskaźnik umieralności odnotowano w grupie wiekowej powyżej 65 roku życia (696,0/100 tys.), najniższy zaś w przedziale 0-19 (2,3/100 tys.).

W województwie podkarpackim zaobserwowano duże zróżnicowanie dotyczące zgonów w poszczególnych powiatach zarówno dla mężczyzn jak i dla kobiet.

Najwyższą umieralność u mężczyzn stwierdzono w powiatach: m.Przemyśl (324,3/100 tys.), m.Tarnobrzegu (312,6/100 tys.) i w powiecie strzyżowskim (306,9/100 tys.). W powiatach: brzozowskim (192,4/100 tys.), ropczycko-sędziszowskim (195,2/100 tys.) i rzeszowskim (218,5/100 tys.) wartości współczynnika umieralności były najniższe.

U kobiet najwyższą umieralność zanotowano w powiatach: m. Przemyślu (259,5/100 tys.), powiecie łańcuckim (252,8/100 tys.) i m.Krośnie (222,7/100 tys.). Najniższą natomiast w powiecie leskim (241,2/100 tys.), krośnieńskim (140,7/100 tys.) i kolbuszowskim (143,2/100 tys.).



## **Material and method**

The source of information about the morbidity were Cancer Registration Forms Mz/N-1a submitted by the entities providing medical service to the Podkarpackie Cancer Registry based on the Law about Public Statistics – Journal of Laws No.88 pos.439 from 1995 and the annual Council of Ministers Regulation regarding statistical research programme of public statistics according to which there is an obligation of filling in Cancer Registration Forms for all patients with proved or suspected cancer cases.

Cancer-caused death data was obtained with the information from the Statistical Office in Rzeszow.

Classification of Cancer's location was conducted on the basis of 10<sup>th</sup> Revision of the International Classification of Diseases. (ICD-10).

In this Report following basic statistical indicators were employed.

**Absolute number** of cancer cases (deaths) occurring in a given population over a specific period of time, depending on the size of the population and its age structure.

**Crude morbidity (mortality) rate** defines the number of cancer cases (deaths) per 100,000 population and is calculated according to the following formula:

$$SS = \frac{k}{p} \times 100\,000$$

where:

$k$ - is the number of incidences (deaths) in the study population

$p$ - is the number of study population

**Standardized morbidity (mortality) rate** –made by the direct method standardized by age. It forecast of how many cancer incidences (deaths) falls per population of 100 000, should the age structure of that population be the same as that assumed as a standard one.

$$SR = \frac{\sum_{i=1}^N \frac{k_i}{p_i} \times w_i}{\sum_{i=1}^N w_i}$$

where:

$N$ - for 5-year groups (for younger age group- 7, for middle age groups- 6, older age groups- 5)

$k_i$ - is the number of incidences (deaths) in the  $i$ -th age group,

$p_i$ - is the size of the population in the  $i$ -th age group,

$w_i$ - is the weight assigned to the  $i$ -th age group, derived from the distribution in the world's population.

## **Registration completeness**

*Proper assessment of cancer cases is closely connected with high registration completeness and the quality of cancer registries in the analyzed population. As a standard on the basis of which to assess completeness is the morbidity/ mortality ratio observed in the countries with similar number of cancer cases (such as Slovakia, Czech Rep. and Slovenia). The simplest way to assess the registration completeness is the Morbidity/ Mortality ratio. It is the proportion between the total number of newly registered cancer cases and the total number of cancer- caused deaths in the analyzed period.*

*The formula to calculate the ratio is as follows:*

$$W_{Z/Z}^W = \frac{Z_{zachorowania}}{Z_{zgony}}$$

*The estimate proportion of registered cancer cases is referred to as registration completeness and calculated according to the following formula:*

$$K_R = \frac{W_{Za/Zg}^W}{W_{Za/Zg}^S} \times 100$$

*Where is the Morbidity/ Mortality ratio recognized as standard – 1,67 (and is 1,9 for women; 1,5 for men). At the same time the following principle is followed:*

$$K \begin{cases} 100 \% \text{ je\u0161li } KR \geq 100 \\ K \% \text{ je\u0161li } K < 100 \end{cases}$$

## Summary

### **Cancer incidence**

*In Podkarpackie voivodship in 2015 there were 8934 newly registered cancer cases in total, including 4664 men and 4270 women. Comparing to 2005 the morbidity rate increased about 30,2%. In this period newly registered cancer cases rose about 35,1% in female population and about 26,0% in male.*

*In 2015 the most frequently registered cancers among men were prostate cancer (19%), lung cancer (14%), colorectal (13%), skin cancer (8%), bladder cancer (6%), kidney cancer (5%), stomach cancer (4%),. These cancers made 69% of all recognized male cancers. The highest cancer incidents were reported in the oldest age group 65+ (which was 2275,7/100 k), while the lowest rate in 0-19 age group (14,7/100 k).*

*The highest cancer incidence was reported in poviats: Lancut powiat (632,6/100 k), the city powiat of Rzeszow (613,8/100 k) and Sanocki powiat (488,8/100 k). The lowest cancer incidence was reported in the following poviats: Leski powiat (271,3/100 k), Przemyski powiat (293,2/100 k) and Bieszczadzki powiat (345,7/100 k).*

*In this period the most frequently registered cancers cases among women were breast cancer (19%), skin cancer (11%), colorectal (10%), corpus uteri (9%), lung cancer (6%), ovary (5%). These cancers made 60% of all recognized female cancers. The highest cancer incidence was reported in the oldest age group 65+ (which was 1207,5/100 k), while the lowest rate in 0-19 age group (12,8/100 k).*

*The highest cancer incidence was reported in the poviats: the city powiat of Rzeszow (546,6/100 k), Lancut powiat (540,7/100k) and the city powiat of Krosno (445,5/100 k).*

*The lowest cancer incidence was reported in the following poviats: Tarnobrzanski powiat (290,0/100k), Przemysl powiat (298,3/100k) and Kolbuszowski powiat (302,4/100 k).*

## Summary

### **Cancer mortality**

*In Podkarpackie voivodship in 2015 there were 4490 registered cancer-caused deaths, including 2586 men and 1904 women. In comparison with 2005 in 2015 the mortality increased slightly both for men and women, respectively cancer-caused deaths for men -215 (9,1%) and for women- 206 (12,1%).*

*In 2015 the most frequent causes of cancer-caused deaths for males were lung cancer (26%), colorectal (12%), prostate cancer (10%), stomach cancer (6%), pancreas (5%). Deaths caused by these causes made 59% of all cancer-caused deaths for male population. The highest mortality rate was recorded in the age group 65+ (1407,1/100 k), while the lowest rate in age group 0-19 (0,9/100 k).*

*In this period the most frequent causes of cancer-caused deaths for females were: breast cancer (14%), lung cancer (13%), colorectal (12%), ovary (6%), pancreas (6%) and stomach (5%). This causes made 56% of all cancer cancer-caused deaths in female population. The highest mortality rate was recorded in the age group 65+ (696,0/100 k), while the lowest rate in age group 0-19 (2,3/100 k).*

*In Podkarpackie voivodship great diversity of death cases was observed among men and women in different poviats. The highest cancer-caused mortality rate was reported in the poviats: the city of Przemyśl (324,3/100 k), the city of Tarnobrzeg (312,6/100 k) and Strzyżowski powiat (306,9/100 k). The lowest cancer-caused mortality was reported in the districts: Brzozowski powiat (192,4/100 k), Ropczycko-sędziszowski (195,2/100 k) and Rzeszowski powiat (218,5/100 k).*

*For women the highest cancer-caused mortality was observed in the following poviats: the city powiat of Przemyśl (259,5/100 k), Łańucki powiat (252,8/100k) and the city powiat of Krosno (197,1/100 k). The lowest cancer-caused mortality was observed in Leski powiat (241,2/100 k), Krośnieński powiat (140,7/100k) and Kolbuszowa powiat (143,2/100 k).*

## LUDNOŚĆ W WOJEWÓDZTWIE PODKARPACKIM Population in Podkarpackie voivodship

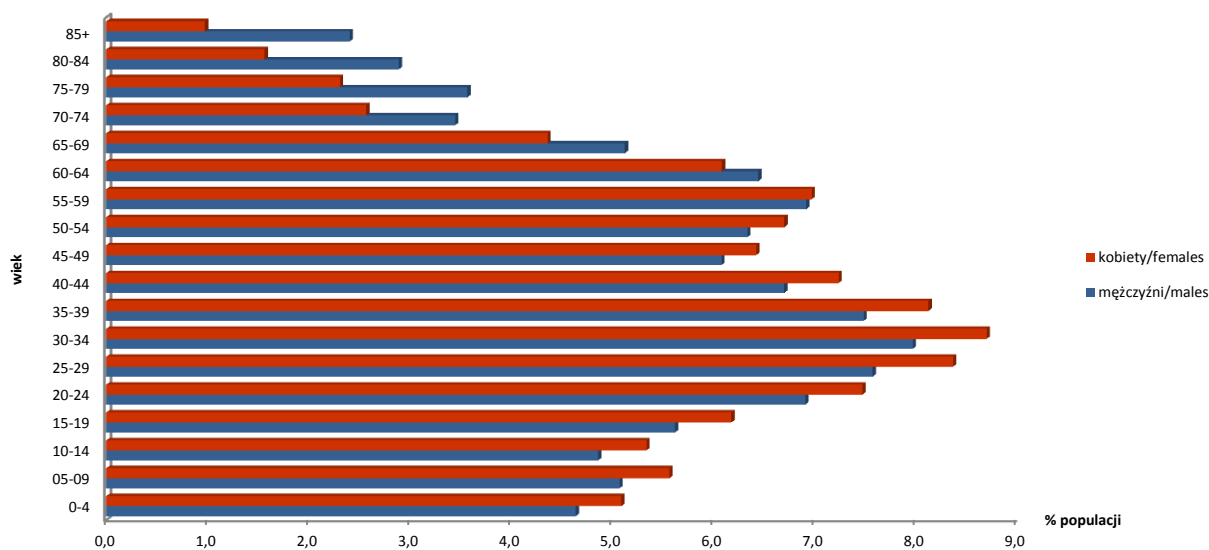
Tab.1 Struktura ludności województwa podkarpackiego wg płci 5-letnich grup wieku oraz standardowa populacja świata. Stan na 30 czerwca 2015

Tab.1 Podkarpackie voivodship population structure by sex and five year age groups compared with standard world population. As of 30th June 2015

Grupy wieku Age groups	Ogółem Total	Województwo podkarpackie Podkarpackie voivodship				Standardowa populacja świata World standard population % *
		Mężczyźni Males		Kobiety Females		
		Liczba osób No	%	Liczba osób No	%	
Razem	2127322	1041827	100,0	1085495	100,0	100,0
0-4	103341	53004	5,1	50337	4,6	12,0
5-9	113000	57955	5,6	55045	5,1	10,0
10-14	108352	55603	5,3	52749	4,9	9,0
15-19	125321	64330	6,2	60991	5,6	9,0
20-24	152771	77821	7,5	74950	6,9	8,0
25-29	169318	87149	8,4	82169	7,6	8,0
30-34	177078	90606	8,7	86472	8,0	6,0
35-39	165808	84611	8,1	81197	7,5	6,0
40-44	148054	75360	7,2	72694	6,7	6,0
45-49	132852	66889	6,4	65963	6,1	6,0
50-54	138524	69790	6,7	68734	6,3	5,0
55-59	147655	72606	7,0	75049	6,9	4,0
60-64	133281	63372	6,1	69909	6,4	4,0
65-69	101023	45417	4,4	55606	5,1	3,0
70-74	64170	26757	2,6	37413	3,4	2,0
75-79	62792	24058	2,3	38734	3,6	1,0
80-84	47691	16319	1,6	31372	2,9	0,5
85+	36291	10180	1,0	26111	2,4	0,5

\*Cancer Incidence In Five Continents.Vol.VI.IARC.1992

Rys.1 Struktura ludności w województwie podkarpackim w 2015 roku  
Fig.1 Podkarpackie voivodship population structure in 2015

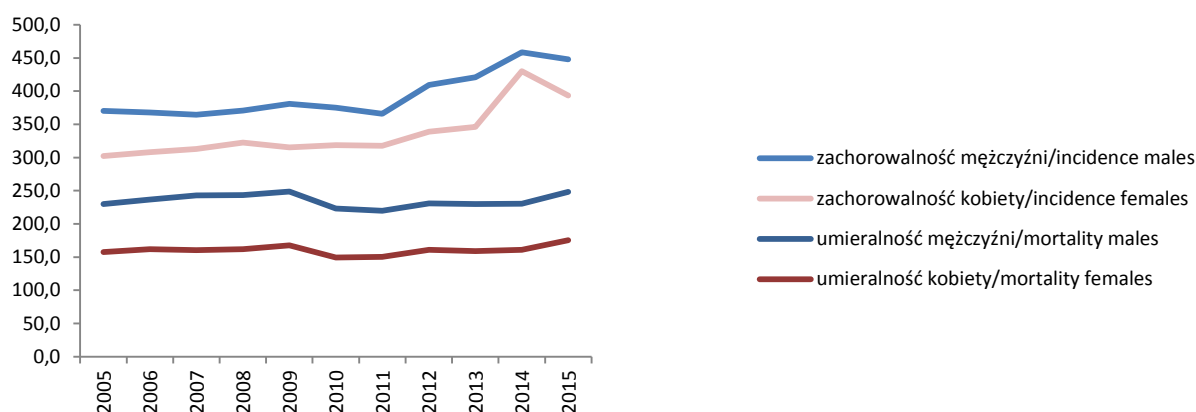


## NOWOTWORY ZŁOŚLIWE OGÓŁEM Malignant neoplasms

Tab.2 Zachorowania na nowotwory złośliwe u mężczyzn i kobiet w województwie podkarpackim w latach 2005-2015  
Tab.2 Cancer incidence in males and females, Podkarpackie voivodship 2005-2015

Zachorowania mężczyźni Incidence males			Lata Year	Zachorowania kobiety Incidence females		
Liczba bezwzględna Absolute number	Współczynnik surowy Crude rate	Współczynnik standaryzowany Standardized rate		Liczba bezwzględna Absolute number	Współczynnik surowy Crude rate	Współczynnik standaryzowany Standardized rate
3 819	370,4	283,1	2005	3 256	302,4	191,8
3 788	367,7	277,8	2006	3 318	308,3	190,8
3 754	364,6	267,2	2007	3 367	312,8	189,8
3 818	370,9	267,0	2008	3 475	322,6	194,3
3 926	380,9	271,0	2009	3 400	315,3	187,1
3 904	375,0	264,0	2010	3 461	318,7	190,7
3 810	365,8	251,3	2011	3 453	317,9	189,1
4 267	409,4	274,9	2012	3 682	338,9	196,8
4 386	420,8	276,9	2013	3 759	346,0	200,4
4 777	458,3	293,8	2014	4 674	430,3	243,0
4 664	447,7	279,8	2015	4 270	393,4	219,0

Rys.2 Zachorowalność i umieralność na nowotwory złośliwe w województwie podkarpackim w latach 2005-2015  
Fig.2 Cancer incidence and mortality in males and females, Podkarpackie voivodship 2005-2015, crude rates

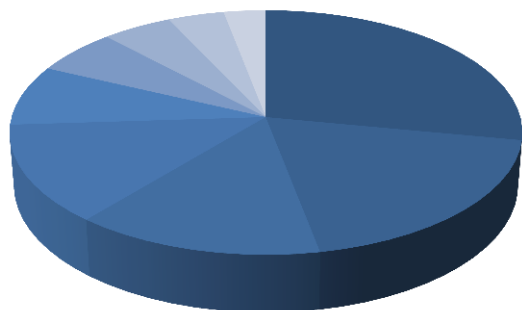


Tab.3 Zgony na nowotwory złośliwe u mężczyzn i kobiet w województwie podkarpackim w latach 2005-2015  
Tab.3 Cancer mortality in males and females, Podkarpackie voivodship 2005-2015

Zgony mężczyźni Mortality males			Lata Year	Zgony kobiety Mortality females		
Liczba bezwzględna Absolute number	Współczynnik surowy Crude rate	Współczynnik standaryzowany Standardized rate		Liczba bezwzględna Absolute number	Współczynnik surowy Crude rate	Współczynnik standaryzowany Standardized rate
2 371	230,0	172,1	2005	1 698	157,7	87,9
2 438	236,7	173,6	2006	1 742	161,8	87,2
2 501	242,9	173,8	2007	1 728	160,5	83,4
2 504	243,3	169,2	2008	1 743	161,8	84,6
2 563	248,7	169,3	2009	1 807	167,6	84,9
2 326	223,4	150,4	2010	1 607	149,5	71,0
2 288	219,7	144,8	2011	1 633	150,3	74,3
2 406	230,8	147,6	2012	1 748	160,9	79,4
2 397	230,0	143,8	2013	1 729	159,2	77,9
2 400	230,3	141,8	2014	1 749	161,0	76,8
2586	248,2	146,5	2015	1904	175,4	78,6

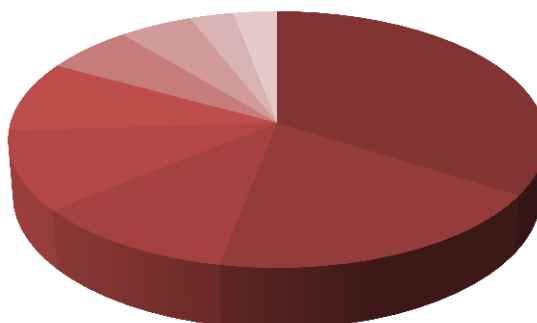
## NOWOTWORY ZŁOŚLIWE OGÓŁEM *Malignant neoplasms*

Rys.3 Struktura zachorowań u mężczyzn w 2015 roku  
*Fig.3 The structure of incidence, males, 2015*



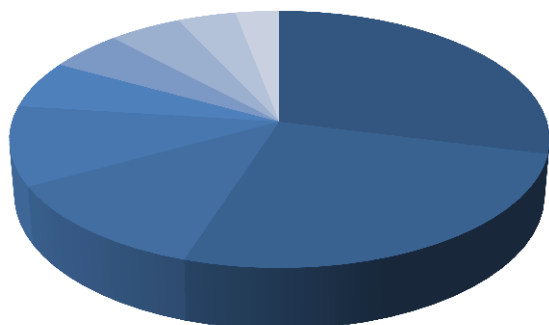
■ inne/other 28%
■ prostata/prostate 19%
■ płuco/lung 14%
■ jelito grube/colorectal 13%
■ skóra/skin 8%
■ pęcherz moczowy/urinary bladder 6%
■ nerka/kidney 5%
■ żołądek/stomach 4%
■ trzustka/pancreas 3%

Rys.4 Struktura zachorowań u kobiet w 2015 roku  
*Fig.4 The structure of incidence, females, 2015*



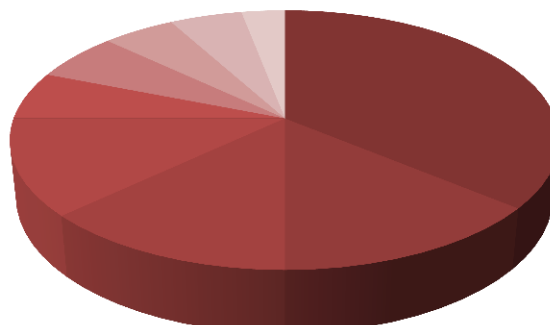
■ inne/other 34%
■ pierś/breast 19%
■ skóra/skin 11%
■ jelito grube/colorectal 10%
■ trzon macicy/corpus uteri 9%
■ płuco/lung 6%
■ jajnik/ovary 5%
■ nerka/kidney 3%
■ tarczyca/thyroid gland 3%

Rys.5 Struktura zgonów u mężczyzn w 2015 roku  
*Fig.5 The structure of deaths, males, 2015*



■ inne/other 29%
■ płuco/lung 26%
■ jelito grube/colorectal 12%
■ prostata/prostate 10%
■ żołądek/stomach 6%
■ trzustka/pancreas 5%
■ pęcherz moczowy/urinary bladder 5%
■ nerka/kidney 4%
■ mózg/brain 3%

Rys.6 Struktura zgonów u kobiet w 2015 roku  
*Fig.6 The structure of deaths, females, 2015*



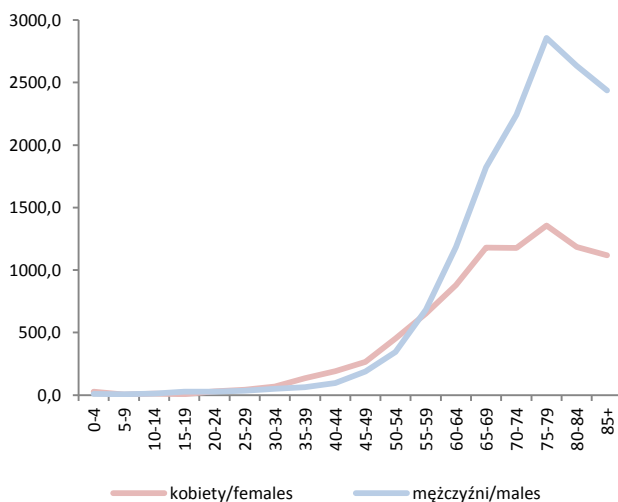
■ inne/other 36%
■ pierś/breast 14%
■ płuco/lung 13%
■ jelito grube/colorectal 12%
■ jajnik/ovary 6%
■ trzustka/pancreas 6%
■ żołądek/stomach 5%
■ trzon macicy/corpus uteri 5%
■ mózg/brain 3%

# NOWOTWORY ZŁOŚLIWE OGÓŁEM

## Malignant neoplasms

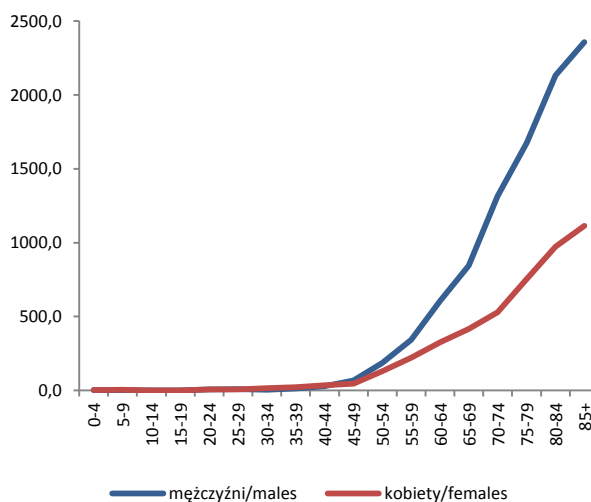
Rys.7 Zachorowalność na nowotwory złośliwe wg 5-letnich grup wieku w 2015 roku

Fig.7 Incidence per 100 000 of population by age group, 2015



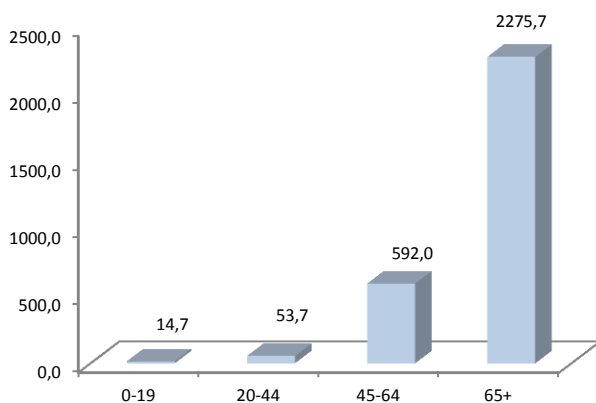
Rys.8 Umieralność na nowotwory złośliwe wg 5-letnich grup wieku w 2015 roku

Fig.8 Mortality per 100 000 of population by age group, 2015



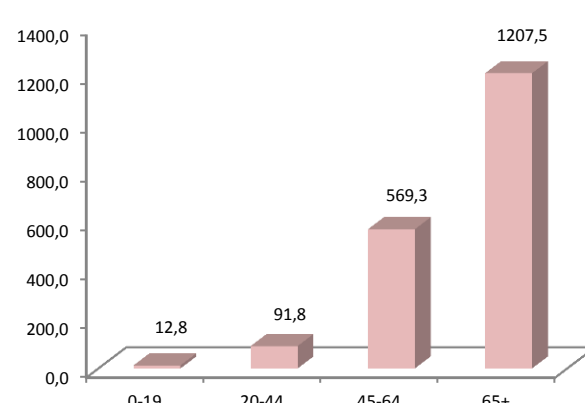
Rys.9 Zachorowalność na nowotwory złośliwe wg wybranych grup wieku u mężczyzn w 2015 roku

Fig.9 Incidence per 100 000 of population by selected age group, males, 2015



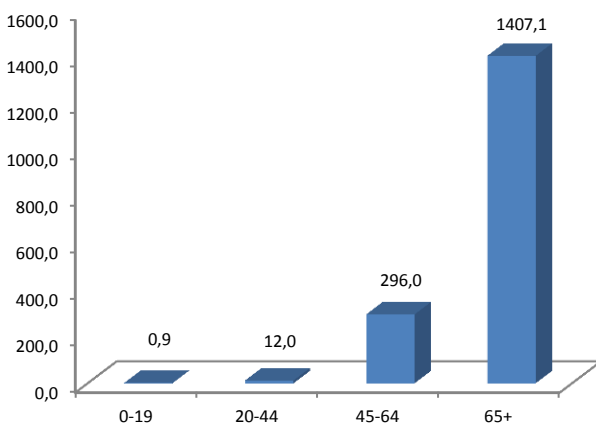
Rys.10 Zachorowalność na nowotwory złośliwe wg wybranych grup wieku u kobiet w 2015 roku

Fig.10 Incidence per 100 000 of population by selected age group, females, 2015



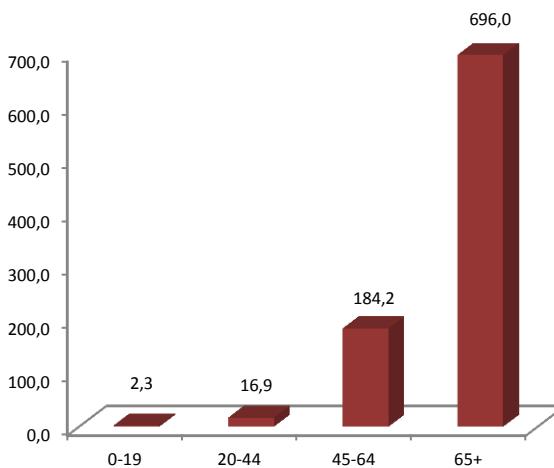
Rys.11 Umieralność na nowotwory złośliwe wg wybranych grup wieku, u mężczyzn w 2015 roku

Fig.11 Mortality per 100 000 of population by selected age group, males, 2015



Rys.12 Umieralność na nowotwory złośliwe wg wybranych grup wieku u kobiet w 2015 roku

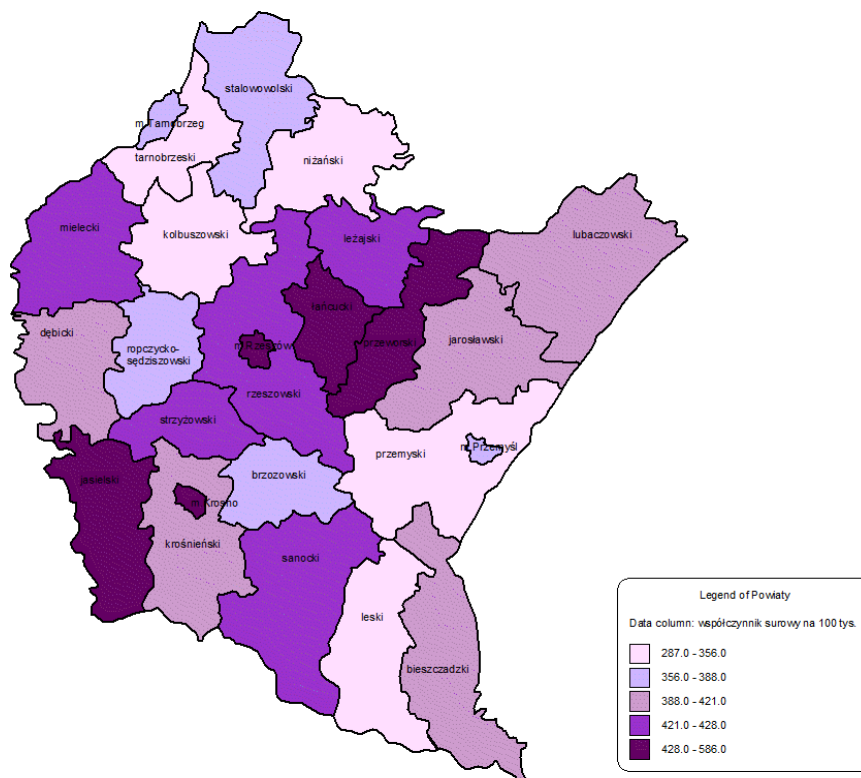
Fig.12 Mortality per 100 000 of population by selected age group, females, 2015



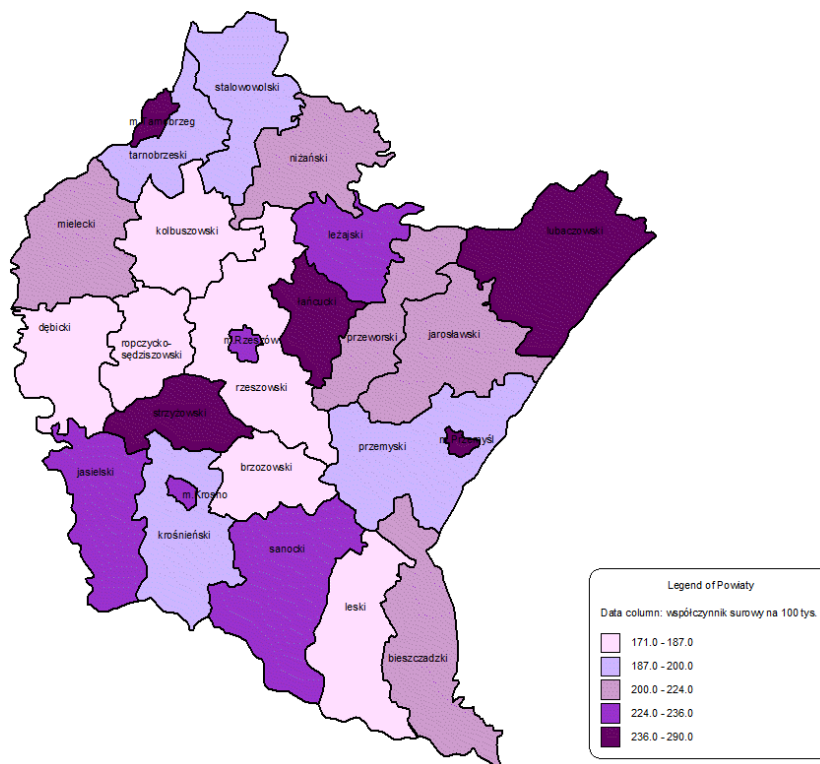


## NOWOTWORY ZŁOŚLIWE OGÓŁEM *Malignant neoplasms*

Rys 13 Zachorowalność na nowotwory złośliwe w powiatach województwa podkarpackiego w 2015 r, współczynnik na 100 000  
*Fig.13 Cancer incidence of malignant neoplasms in poviats of Podkarpackie voivodship in 2015, crude rates*



Rys.14 Umieralność na nowotwory złośliwe w powiatach województwa podkarpackiego w latach 2005-2015, współczynnik na 100 000  
*Fig.14 Mortality of malignant neoplasmse in poviats of Podkarpackie voivodship in 2005-2015, crude rates*



**dr hab.n.med. prof.UR Bogumił Lewandowski<sup>1,2</sup> dr n.med Robert Brodowski<sup>1</sup>**

*Klinika Chirurgii Szczękowo-Twarzowej, Kliniczny Szpital Wojewódzki nr 1 w Rzeszowie<sup>1</sup>*

*Wydział Medyczny Uniwersytetu Rzeszowskiego<sup>2</sup>*

Nowotwory złośliwe głowy i szyi, w tym rak jamy ustnej, ze względu na postępujący wzrost zachorowań stanowią istotny problem nie tylko medyczny, ale także społeczno-ekonomiczny. Choroby nowotworowe są znane od stuleci, a pierwsze opisy zmian nowotworowych dotyczą mumii egipskich. Były także znane w starożytnej Grecji, Rzymie i Persji. Opisy raka znaleziono w papyrusach Erwina Smitha pochodzących z 2500r. przed naszą erą. Informacje zawarte w Księdze Auyruedic, spisanej w starożytnych Indiach ponad 2500 lat temu potwierdzają, że ówczesna medycyna reprezentowała wysoki poziom, a lekarze potrafili rozpoznać raka i uważali, że jest to choroba nieuleczalna. Wiele wzmianek o nowotworach złośliwych znaleziono w aforyzmach Hipokratesa, niektóre są aktualne również w dzisiejszych czasach, jak np. stwierdzenie, iż "każdy rak nie tylko niszczy tę część ciała w której się umiejscowił, ale i rozprzestrzenia się dalej". Galen opisał guz naciekający skórę i szerzący się promieniście wzdłuż naczyń chłonnych, który z czasem ulegał owrzodzeniu tworząc ciemnoczerwoną, cuchnącą wydzielinę, co nasuwało Galenowi skojarzenie z rakiem (w języku greckim – karkinos, a po łacinie – carcinoma). Dla Galena jedyną metodą skutecznego leczenia było chirurgiczne, radykalne wycięcie guza. Znaczący postęp w leczeniu nowotworów pojawił się dopiero w XIX wieku w związku z rozwojem chirurgii i organizacji opieki medycznej. William Marsden doprowadził do otwarcia pierwszego specjalnego szpitala, w którym prowadzono badania naukowe i leczono wyłącznie chorych na nowotwory. Badania i odkrycia Rentgena, Marii Skłodowskiej i jej męża Piotra Curie na początku XX wieku przyczyniło się do rozwoju rentgenodiagnostyki i radioterapii guzów nowotworowych. Postęp cywilizacyjny, techniczno-naukowy i wprowadzenie coraz to nowych sposobów leczenia przyczyniło się do rozwoju i postępów współczesnej onkologii.

Dane epidemiologiczne dotyczące nowotworów złośliwych głowy i szyi oraz jamy ustnej dostarczają szeregu interesujących odkryć. Od wielu dekad obserwowana jest wysoka częstość występowania raka wargi w kanadyjskich prowincjach Manitoba, Saskatchewan i Alberta. Rak języka najczęściej odnotowywany jest w Indiach, co wiąże się z żuciem liści betelu. W populacji francuskiej od XIX wieku i nadal, rak jamy ustnej był najczęściej rozpoznawanym nowotworem złośliwym. Najwyższa zachorowalność na nowotwory złośliwe głowy i szyi w tym raka jamy ustnej obserwowana jest u osób w 6-7 dekadzie życia. Zdecydowanie częściej u mężczyzn niż kobiet w stosunku 5:1. Z danych Krajowego Rejestru Nowotworów, wynika, że wzrost zachorowań, w Polsce wynosi około 10%, natomiast perspektywa na rok 2025 zakłada wzrost do 10000 zachorowań rocznie. Według danych zagranicznych rocznie rejestrowanych jest na świecie około 270 tys. zachorowań na nowotwory głowy i szyi, ze stałą tendencją wzrostową, natomiast zgonów z tej przyczyny rejestruje się blisko 140 tysięcy.

Nowotwory złośliwe jamy ustnej stanowią względnie jednolitą grupę w której 90% wszystkich guzów, to nowotwory pochodzenia nabłonkowego (raki wywodzące się z nabłonka wielowarstwowego płaskiego błony śluzowej wyściełające jamę ustną i gardło). Znacznie rzadsze są nowotwory gruczołowe pochodzące z nabłonka przewodów wyprowadzających ślinianek i małych gruczołów ślinowych błony śluzowej. W obszarze głowy i szyi występują także nowotwory nienabłonkowe takie jak: chłoniaki, mięsaki oraz nierzadko przerzuty nowotworów z innych narządów i okolic ciała.

Raki jamy ustnej powstają w wyniku działania czynników ryzyka tzw. czynników kancerogennych i mogą rozwijać się bez uchwytnych wcześniej zmian morfologicznych, poprzedzonych na błonie śluzowej oraz na podłożu zmian potencjalnie złośliwych. Poznano szereg czynników ryzyka zachorowań, do których należą: palenie papierosów i dym tytoniowy, nadużywanie alkoholu, nieprawidłowe odżywianie, narażenie na czynniki zawodowe i zanieczyszczenia atmosfery, niska higiena jamy ustnej.

Palenie tytoniu jest najważniejszym i najlepiej poznany czynnikiem ryzyka odpowiedzialnym za zachorowania na nowotwory złośliwe, nie tylko głowy i szyi, ale i innych

lokalizacji np. płuca, żołądek, pęcherz moczowy. Tytoń jest najpopularniejszą używką. Wg. danych statystycznych w Polsce papierosy pali ok. 25% populacji. Znacznie częściej nałóg ten jest obserwowany u mężczyzn. Obserwuje się również nowotwory złośliwe, które są wynikiem tak zwanego palenia biernego. Podczas palenia tytoniu powstają kancerogeny: N-nitrozoaminy, węglowodory aromatyczne oraz wolne rodniki generujące stres oksydacyjny. Ponadto w dymie tytoniowym kumuluje się wiele związków chemicznych o udowodnionym działaniu karcinogennym i cytotoksycznym. Negatywne i potencjalnie onkogenne są również czynniki fizyczne działające bezpośrednio na błonę śluzową jamy ustnej. Gorący dym tytoniowy powoduje mikrooparzenia będące przyczyną przewlekłych stanów zapalnych, zwłóknień i nadmiernego rogowacenia nabłonka wyścielającego jamę ustną. Może to prowadzić do powstania ognisk leukoplakii na podłożu której u 50% chorych rozwija się rak płaskonabłonkowy jamy ustnej.

Drugim szkodliwym czynnikiem o udowodnionym działaniu karcinogennym jest wysoko procentowy alkohol etylowy, a właściwie jego metabolit aldehyd octowy, który powstaje w wyniku działania dehydrogenazy alkoholowej. Rozwój nowotworu złośliwego jamy ustnej pozostaje w ścisłej korelacji z częstotliwością i ilością spożytego alkoholu, wzrastając 7-krotnie u osób uzależnionych od nałogu. Udowodniono, że ryzyko rozwoju raka jamy ustnej wzrasta 5-krotnie u osób pijących powyżej 50 gramów czystego alkoholu etylowego dziennie. W przypadkach kumulacji nałogowego palenia tytoniu oraz nałogowego picia alkoholu ryzyko zachorowania na nowotwory jamy ustnej wzrasta 100-krotnie. Palenie tytoniu nasila działanie aldehydu octowego, natomiast alkohol wzmacnia aktywację prokancerogenów zawartych w dymie tytoniowym. Etanol zwiększa wchłanianie związków rakotwórczych przez błonę śluzową jamy ustnej, w wyniku zaburzonego działania bariery lipidowej chroniącej nabłonek, co doprowadza do zaniku a następnie hiperegeneracji, narażonej na karcenogeny błony śluzowej jamy ustnej. Alkohol etylowy indukuje cytochrom P450 2E1, który aktywuje prokancerogeny w ich aktywną postać. Acetaldehyd nasila mutacje punktowe i uszkodza mechanizmy naprawcze DNA. Indukuje metaplastję nabłonka oraz opóźnia cykl komórkowy i stymulację apoptozę. Ponadto aldehyd octowy ma zdolność wiązania się z białkami i bezpośrednio z DNA, co skutkuje mutacjami genów.

W ostatnich latach zaobserwowano związek pomiędzy rakiem jamy ustnej a zakażeniami wirusem HPV. Ryzyko tych zachorowań, wg wielu autorów, wzrasta zwłaszcza w grupie osób młodych i wiąże się z wczesną inicjacją seksualną, liczbą partnerów seksualnych i niekonwencjonalnymi zachowaniami seksualnymi. Spośród wielu typów wirusa HPV wysokoonkogenne są: HPV-16, HPV-18, HPV-31, HPV-33, HPV-35. Wirus HPV przyczynia się do rozwoju choroby nowotworowej w wyniku uwalniania onkoprotein E6 i E7 i białek supresorowych, które uszkodzają i destabilizują białko p53 i pRb. Degradacja białka p53 zaburza fazę G1/S i G2/M cyklu komórkowego, a uszkodzenia białka pRb powoduje nieprawidłowości w fazie G1/S. Nowotwory złośliwe HPV- zależne charakteryzują się nieco odmiennym przebiegiem klinicznym. Występują u statystycznie młodszych osób często niepalących i nie nadużywających alkoholu. Są to najczęściej raki niskorzóżnicowane dające wczesne przerzuty do węzłów chłonnych, ale jednocześnie charakteryzujące się lepszym rokowaniem i wyższą wrażliwością na napromieniowanie.

Na ryzyko rozwoju nowotworu złośliwego jamy ustnej ma również wpływ nieprzestrzeganie higieny jamy ustnej. Prawdopodobnym mechanizmem jest powstawanie metabolitów mikroorganizmów zasiedlających jamę ustną, a zwłaszcza płytka nazębna. Udowodniono statystyczną zależność między brakami zębowymi a częstotliwością powstawania nowotworów jamy ustnej. Utrata znacznej liczby zębów 6-15 powoduje 2-krotny wzrost zachorowań na raka jamy ustnej.

Ryzyko rozwoju raka jamy ustnej wzrasta w przebiegu chorób metabolicznych np. cukrzyca insulinozależna. W cukrzycy zaburzone zostaje działanie receptorów insulinowych, co powoduje wzrost poziomu insulinopodobnego czynnika wzrostu (IGF-1), który stymuluje proliferację komórek i wyhamowuje apoptozę. Interesujący jest fakt, że zależność pomiędzy cukrzycą a rozwojem raka jamy ustnej zaobserwowano tylko u kobiet. Podwyższone ryzyko raka jamy ustnej zaobserwowano w niedokrwistości Fanciniego i twardzinie układowej. Inną nie mniej ważną przyczyną są przewlekłe infekcje i stany zapalne. Toksyny bakteryjne zaburzają sygnalizację komórkową i działają jako mitogeny. Dochodzi do powstania reaktywnych form tlenu i azotu, które

bezpośrednio uszkodzają DNA, co sprzyja mutacjom w genach kodujących białka cyklu komórkowego. Zakażenia wewnątrzkomórkowe powodują zaburzenia działania białek Bcl-2 i NF- $\kappa$ B przyczyniając się do hamowania apoptozy komórek.

Istotnym problemem w onkologii jamy ustnej są tzw. stany potencjalnie nowotworowe np. rogowacenie białe; leukoplakia. Ryzyko transformacji nowotworowej wynosi od 3-14% i uzależnione jest od typu leukoplakii, wieku, płci pacjenta oraz umiejscowienia zmiany w jamie ustnej. Innym przykładem w tej grupie jest liszaj płaski ulegający zezłośliwieniu w ok. 2% przypadków.

Wczesne objawy raka jamy ustnej mogą występować pod postacią stwardnienia błony śluzowej, szczelinowatych pęknięć i płaskich owrzodzeń, pieczenia jamy ustnej i nieprzylegania protez zębowych. Wczesne rozpoznanie i podjęcie leczenia raka jamy ustnej skutkuje wysokim odsetkiem nawet do 90% wyleczeń. Chorzy jednak do leczenia zgłaszają się zbyt późno gdy objawy nasilają się i stwierdza się: rozchwianie zębów, trudności w rozwieraniu szczęk (szczękoscisk), zaburzenia połykania, ograniczenie ruchomości języka. Krwawienia z owrzodzeń, często patologicznych złamań kości i przerzutów do węzłów chłonnych szyjnych.

Owrzodzenia błony śluzowej obserwowane dłużej niż 2 tygodnie, po leczeniu przeciwzapalnym i eliminacji czynników drażniących powinno zawsze budzić podejrzenie rozwoju nowotworu złośliwego i wymaga szybkiej weryfikacji histopatologicznej.

Klinicznie nowotwory jamy ustnej mogą przyjmować postać egzofityczną i rosnąć na zewnątrz do jamy ustnej co może nasuwać wczesne podejrzenie nowotworu złośliwego. W postaci endofitycznej nowotwór przyjmuje formę nacieku, stwardnienia tkanek, guza lub rozwija się poniżej nieuszkodzonej błony śluzowej. Chorzy w tych przypadkach zgłaszają się, gdy pojawiają się dolegliwości bólowe. W tym miejscu należy zacytować Profesora Tadeusza Tołłoczko "problem nowotworów złośliwych byłby łatwiejszy do opanowania, gdyby pierwsza komórka rakowa wywoływała ból". Przyjmuje się, że w 50% przypadków raków zlokalizowanych w obrębie jamy ustnej głowy i szyi obecne są przerzuty do węzłów chłonnych szyi w chwili zgłoszenia się chorego do leczenia.

Celem ustalenia rozpoznania nowotworu należy określić rodzaj tkanki z której rozwija się nowotwór (wynik badania histopatologicznego), ustalić stopień zaawansowania klinicznego ogniska pierwotnego, ocenić stan regionalnych węzłów chłonnych. Stopień zaawansowania klinicznego raków głowy i szyi, w tym raka jamy ustnej ustala się na podstawie klasyfikacji TNM, gdzie T oznacza wielość guza N- obecność lub brak przerzutów do regionalnych węzłów chłonnych oraz M- przerzutów odległych. Uzupełnieniem klasyfikacji klinicznej jest określenie stopnia złośliwości wg. czterostopniowej klasyfikacji, która określa odsetek niedojrzałych (niskozróżnicowanych) komórek w guzie. Im wyższy stopień złośliwości tym mniej komórek dojrzałych.

W leczeniu nowotworów jamy ustnej priorytetowym postępowaniem jest chirurgia. W większości przypadków wymaga jednak postępowania skojarzonego, które polega na pierwotnym usunięciu ogniska nowotworowego i uzupełniającej radioterapii celem uzyskania lepszych wyników leczenia.

Przerzuty do węzłów chłonnych wymagają wykonania operacji węzłowych, które na przestrzeni ostatniego 10-lecia uległy pewnym modyfikacjom. W przypadkach zaawansowanych (IV stopień złośliwości), zaawansowania klinicznego oraz towarzyszącym schorzeniom ogólnoustrojowym w postaci wyniszczenia organizmu przez chorobę nowotworową u tych pacjentów, postępowanie jest często tylko paliatywne.

Głównym czynnikiem determinującym rokowanie u chorych na raka głowy i szyi oraz jamy ustnej jest stopień zaawansowania klinicznego. W przypadkach wczesnego rozpoznania nowotworu skuteczność leczenia jest wyższa, a wynik czynnościowo-estetyczny leczenia na ogół jest akceptowany przez chorych. Natomiast chorzy z zaawansowanym procesem nowotworowym (III i IVo) wymagają skojarzonego, agresywnego leczenia onkologicznego, obciążonego wysokim ryzykiem objawów niepożądanych. Problemem społeczeństwa polskiego jest niska świadomość zdrowotna, co przekłada się na fakt, że ponad 70% chorych na raka zgłasza się w fazie wysoko zaawansowanego procesu nowotworowego

**NOWOTWORY WARGI, JAMY USTNEJ I GARDŁA (C00-C14)**  
*Lip, oral cavity and pharynx (C00-C14)*

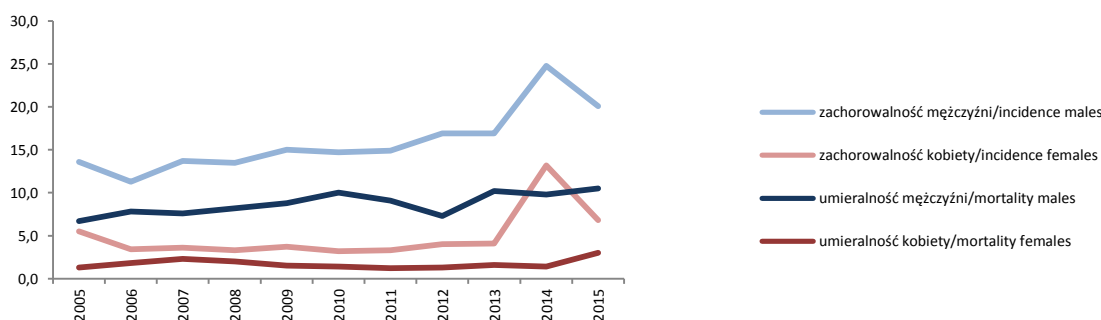
Tab.4 Zachorowania na nowotwory złośliwe wargi, jamy ustnej i gardła u mężczyzn i kobiet w województwie podkarpackim w latach 2005-2015

Tab.4 Cancer incidence of lip, oral cavity and pharynx in males and females, Podkarpackie voivodship 2005-2015

Zachorowania mężczyźni <i>Incidence males</i>				Lata Year	Zachorowania kobiety <i>Incidence females</i>			
Liczba bezwzględna <i>Absolute number</i>	Współczynnik surowy <i>Crude rate</i>	Współczynnik standaryzowany <i>Standardized rate</i>	% wszystkich nowotworów <i>% of all cancers</i>		Liczba bezwzględna <i>Absolute number</i>	Współczynnik surowy <i>Crude rate</i>	Współczynnik standaryzowany <i>Standardized rate</i>	% wszystkich nowotworów <i>% of all cancers</i>
139	13,6	11,0	3,8	2005	58	5,5	3,4	1,8
116	11,3	9,1	3,2	2006	34	3,4	2,0	1,1
140	13,7	10,6	3,8	2007	36	3,6	1,5	1,1
138	13,5	9,8	3,7	2008	33	3,3	1,8	1,0
153	15,0	11,0	3,9	2009	39	3,7	1,9	1,2
153	14,7	10,6	3,9	2010	35	3,2	1,7	1,0
155	14,9	10,6	4,1	2011	36	3,3	1,7	1,0
176	16,9	11,7	4,1	2012	43	4,0	2,3	1,2
176	16,9	11,8	4,0	2013	44	4,1	2,2	1,2
259	24,8	16,6	5,4	2014	143	13,2	8,4	3,1
209	20,1	13,1	4,5	2015	74	6,8	3,9	1,7

Rys.15 Zachorowalność i umieralność na nowotwory złośliwe wargi, jamy ustnej i gardła w województwie podkarpackim w latach 2005-2015

Fig.15. Cancer incidence and mortality of lip, oral cavity and pharynx, Podkarpackie voivodship 2005-2015, crude rates



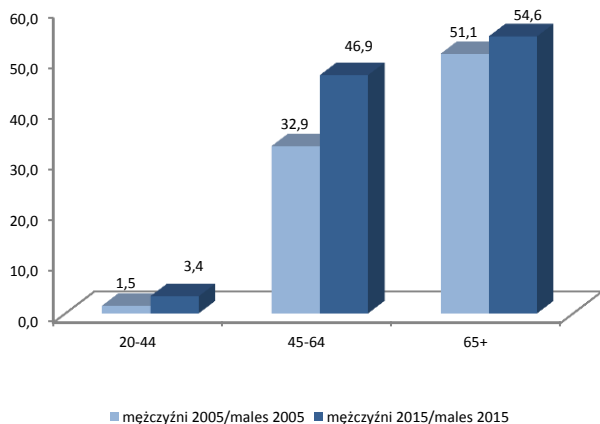
Tab.5 Zgony na nowotwory złośliwe wargi, jamy ustnej i gardła u mężczyzn i kobiet w województwie podkarpackim w latach 2005-2015

Tab.5 Cancer deaths of lip, oral cavity and pharynx in males and females, Podkarpackie voivodship 2005-2015

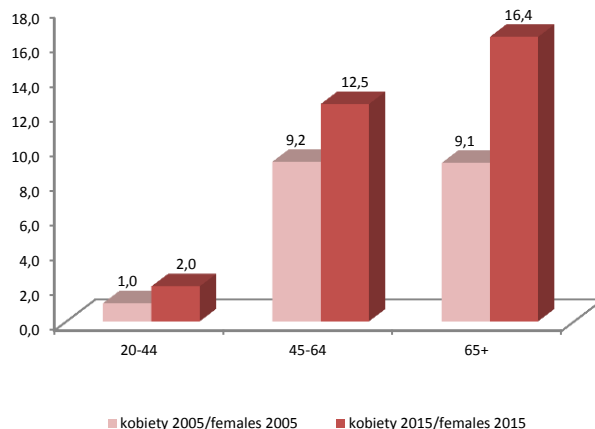
Zgony mężczyźni <i>Mortality males</i>				Lata Year	Zgony kobiety <i>Mortality females</i>			
Liczba bezwzględna <i>Absolute number</i>	Współczynnik surowy <i>Crude rate</i>	Współczynnik standaryzowany <i>Standardized rate</i>	% wszystkich nowotworów <i>% of all cancers</i>		Liczba bezwzględna <i>Absolute number</i>	Współczynnik surowy <i>Crude rate</i>	Współczynnik standaryzowany <i>Standardized rate</i>	% wszystkich nowotworów <i>% of all cancers</i>
67	6,7	5,5	2,8	2005	13	1,3	0,7	0,8
78	7,8	6,3	3,2	2006	18	1,8	1,0	1,0
76	7,6	5,5	3,0	2007	23	2,3	1,2	1,4
82	8,2	5,9	3,3	2008	20	2,0	1,1	1,1
89	8,8	6,5	3,5	2009	15	1,5	0,5	0,9
104	10,0	7,3	4,5	2010	15	1,4	0,7	0,9
95	9,1	6,5	4,2	2011	13	1,2	0,6	0,8
76	7,3	5,1	3,2	2012	14	1,3	0,6	0,8
106	10,2	6,8	4,4	2013	17	1,6	0,8	1,0
102	9,8	6,6	4,3	2014	15	1,4	0,6	0,9
109	10,5	6,6	4,2	2015	33	3,0	1,4	1,7

## NOWOTWORY WARGI, JAMY USTNEJ I GARDŁA (C00-C14) Lip, oral cavity and pharynx (C00-C14)

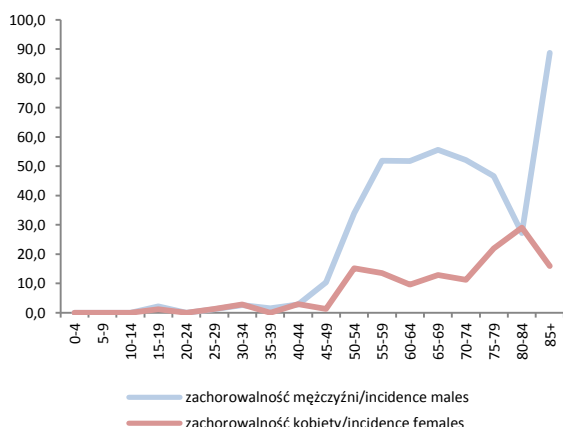
Rys.16 Zachorowalność na nowotwory złośliwe wargi, jamy ustnej i gardła wg wybranych grup wieku w 2005 i 2015 roku, mężczyźni  
Fig.16 Cancer incidence of lip, oral cavity and pharynx by age group in 2005 and 2015, males



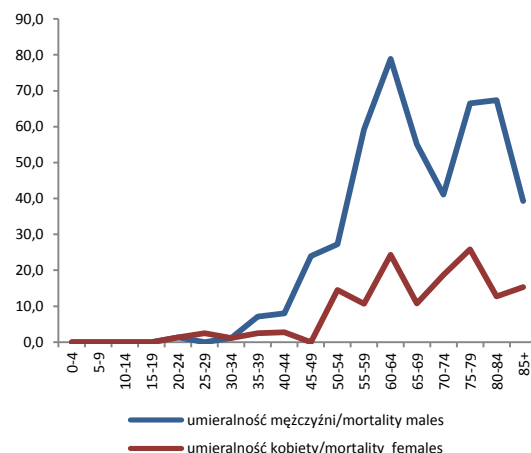
Rys.17 Zachorowalność na nowotwory złośliwe wargi, jamy ustnej i gardła wg wybranych grup wieku w 2005 i 2015 roku, kobiety  
Fig.17 Cancer incidence of lip, oral cavity and pharynx by age group in 2005 and 2015, females



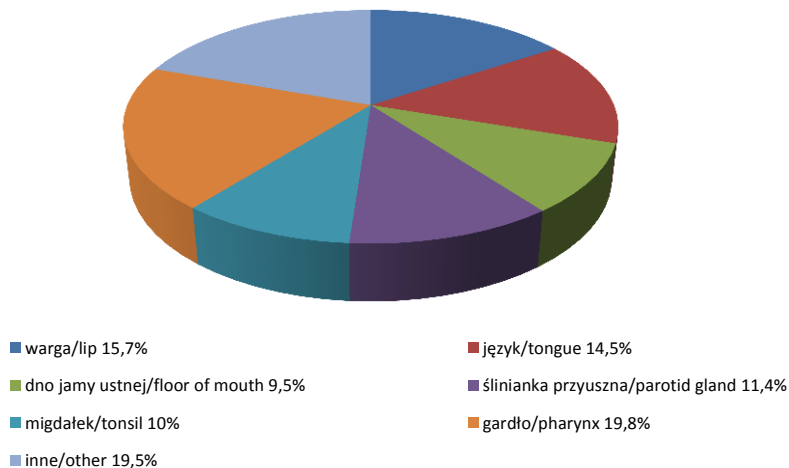
Rys.18 Zachorowalność na nowotwory złośliwe wargi, jamy ustnej i gardła 5-letnich grup wieku w 2015 roku  
Fig.18 Cancer incidence of lip, oral cavity and pharynx by age group, 2015



Rys.19 Umieralność na nowotwory złośliwe wargi, jamy ustnej i gardła wg 5-letnich grup wieku w 2015 roku  
Fig.19 Mortality of lip, oral cavity and pharynx by age group, 2015

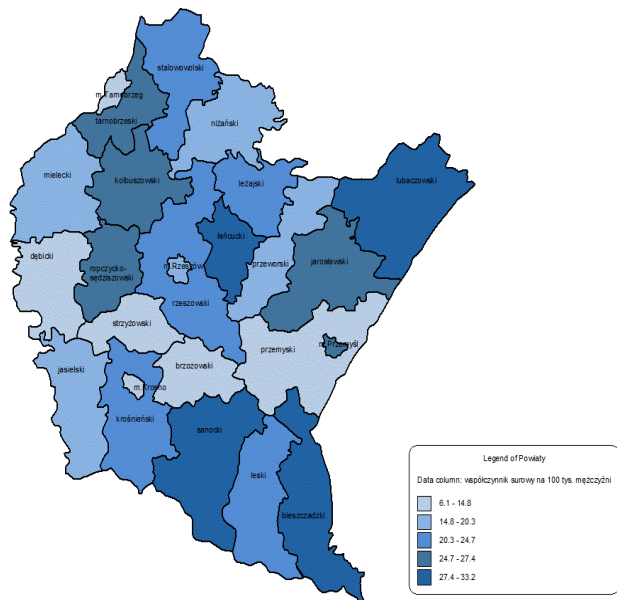


Rys.20 Udział % nowotwory złośliwe wargi, jamy ustnej i gardła, 2015  
Fig.20 % share of lip, oral cavity and pharynx, 2015

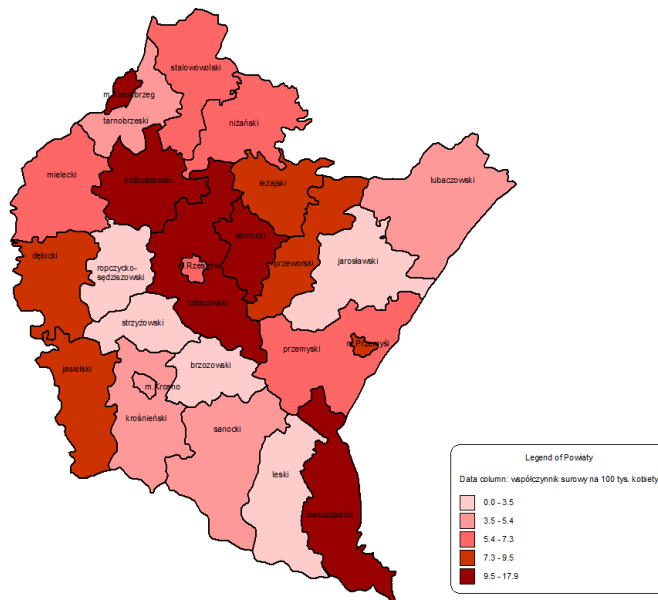


## NOWOTWORY WARGI, JAMY USTNEJ I GARDŁA (C00-C14) Lip, oral cavity and pharynx (C00-C14)

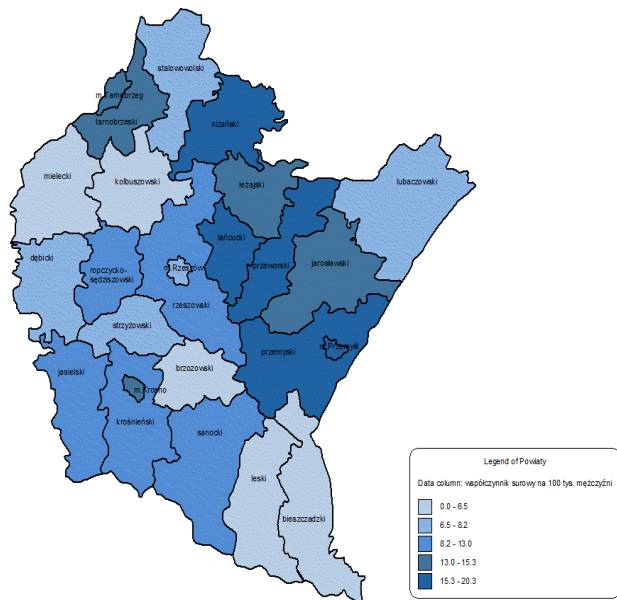
Rys 21 Zachorowalność na nowotwory wargi, jamy ustnej i gardła w powiatach województwa podkarpackiego w 2015r. , współczynnik na 100 000, mężczyźni  
Fig.21 Cancer incidence of lip, oral cavity and pharynx in poviats of Podkarpackie voivodship in 2015, crude rates, males



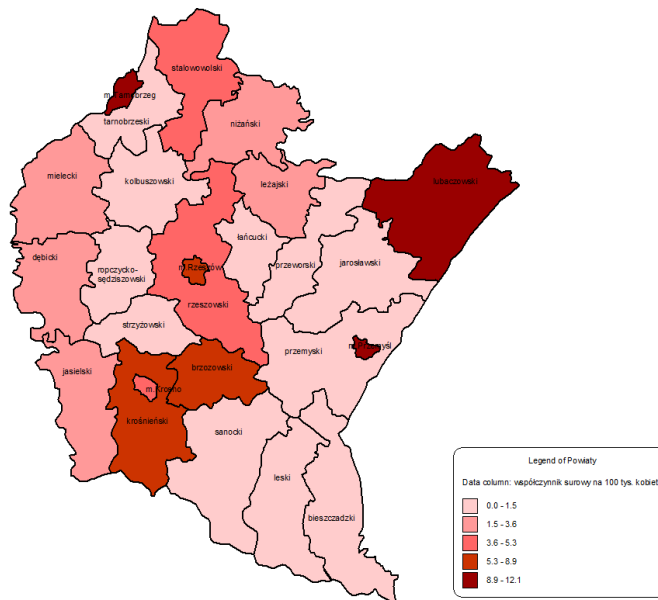
Rys 22 Zachorowalność na nowotwory wargi, jamy ustnej i gardła w powiatach województwa podkarpackiego w 2015r., współczynnik na 100 000, kobiety  
Fig.22 Cancer incidence of lip, oral cavity and pharynx in poviats of Podkarpackie voivodship in 2015, crude rates, females



Rys 23 Umieralność na nowotwory wargi, jamy ustnej i gardła w powiatach województwa podkarpackiego w 2015r., współczynnik na 100 000, mężczyźni  
Fig.23 Mortality of lip, oral cavity and pharynx in poviats of Podkarpackie voivodship in 2015, crude rates, males



Rys 24 Umieralność na nowotwory wargi, jamy ustnej i gardła w powiatach województwa podkarpackiego w 2015r. , współczynnik na 100 000, kobiety  
Fig.24 Mortality of lip, oral cavity and pharynx in poviats of Podkarpackie voivodship in 2015, crude rates, females



**dr hab. n. med. prof. UR Bożenna Karczmarek-Borowska**  
**Klinika Onkologii Klinicznej, Kliniczny Szpital Wojewódzki Nr 1 w Rzeszowie**  
**Wydział Medyczny Uniwersytetu Rzeszowskiego**

Rak jelita grubego jest nowotworem, który przez długi okres czasu rozwija się bezobjawowo. Zamin wystąpią objawy może upłynąć nawet dziesięć lat. Nowotwór znacznie częściej atakuje mężczyzn niż kobiety, rzadko występuje przed 40. rokiem życia, a szczyt zachorowalności przypada na 7. dekadę życia. Zachorowalność na tę chorobę stale wzrasta i ma to związek ze zmianą nawyków żywieniowych. W Polsce rak jelita jest drugą co do częstości przyczyną zgonów z powodu nowotworów.

Można wyróżnić dwie grupy zachorowań na raka jelita grubego: rodzinne, będące następstwem mutacji niektórych genów lub nieznaną przyczyną manifestującą się zwiększonym ryzykiem zachorowania na ten nowotwór w danej rodzinie oraz zachorowania sporadyczne, niemające podłoża rodzinnego. Udział zachorowań rodzinnych/genetycznych nie przekracza według różnych szacunków 15–30% wszystkich przypadków choroby. W powstawaniu większości nowotworów złośliwych biorą udział czynniki, które są związane przede wszystkim ze sposobem życia. Można wyróżnić 3 grupy czynników ryzyka zachorowania na raka jelita grubego:

środowiskowe:

- dieta bogatotłuszczowa (tłuszcze zwierzęce, czerwone mięso),
- dieta bogata w proste węglowodany; dieta wysokokaloryczna,
- dieta uboga w błonnik, warzywa i owoce,
- substancje powstające podczas smażenia i wędzenia pokarmów,
- substancje zawarte w dymie tytoniowym .

wewnętrzne:

- gruczolaki zwłaszcza o typie kosmkowym ,
- wrzodziejące zapalenie jelita grubego (20-krotny wzrost zachorowania),
- zespół Crohna (6-krotnie większe ryzyko zachorowania).

genetyczne:

- rodzony niepolipowaty rak jelita grubego (prawdopodobieństwo zachorowania u nosicieli mutacji MSH-2 i MLH-1 90%) ,
- polipowatość rodzinna (mutacja genu APC – prawdopodobieństwo rozwoju raka u nosicieli mutacji – 100%).

Wśród tych czynników ryzyka rozwoju nowotworów jelita grubego istnieje kilka, które można modyfikować, zmieniając swoje zachowania na bardziej prozdrowotne.

Do działań zmniejszających ryzyko rozwoju nowotworu jelita grubego należą: regularna aktywność fizyczna, ograniczenie w diecie zawartości tłuszczów, zwłaszcza pochodzenia zwierzęcego, regularne spożywanie (do pięciu razy w ciągu dnia) świeżych owoców i warzyw, ograniczenie dziennej podaży kalorycznej oraz zmniejszenie spożycia alkoholu. Działania te pozwalają na zmniejszenie ryzyka rozwoju nowotworu jelita grubego, ale nie eliminują go całkowicie. Dlatego tak ważne są badania kontrolne i udział chorych w badaniach przesiewowych, pozwalające na wykrycie nowotworu we wczesnym stadium, co zwiększa szanse na wyleczenie. Dlatego wszystkim osobom, które ukończyły 50. rok życia, zaleca się udział w badaniach przesiewowych, polegających na wykonaniu kolonoskopii.

Metody leczenia raka jelita grubego zależą od stopnia zaawansowania choroby w momencie ustalenia rozpoznania. Podstawową metodą leczenia nowotworów jelita grubego jest zabieg operacyjny. Decyzja o możliwości przeprowadzeniu zabiegu zależy od rozległości i umiejscowienia guza oraz chorób współistniejących. W zależności od wyniku badania pooperacyjnego rozważana jest chemioterapia adjuwantowa podawana przez okres 6 miesięcy, która przynosi korzyść u około 20% chorych. Zastosowanie chemioterapii opartej na związku platyny, może spowodować wystąpienie uporczywej neurotoksyczności, dlatego też można skrócić czas trwania leczenia do 3 miesięcy w T1-3 N1 stopniu zaawansowania. Dane te zostały przedstawione na ASCO w 2017 roku. W leczeniu przerzutowego raka jelita grubego standardem



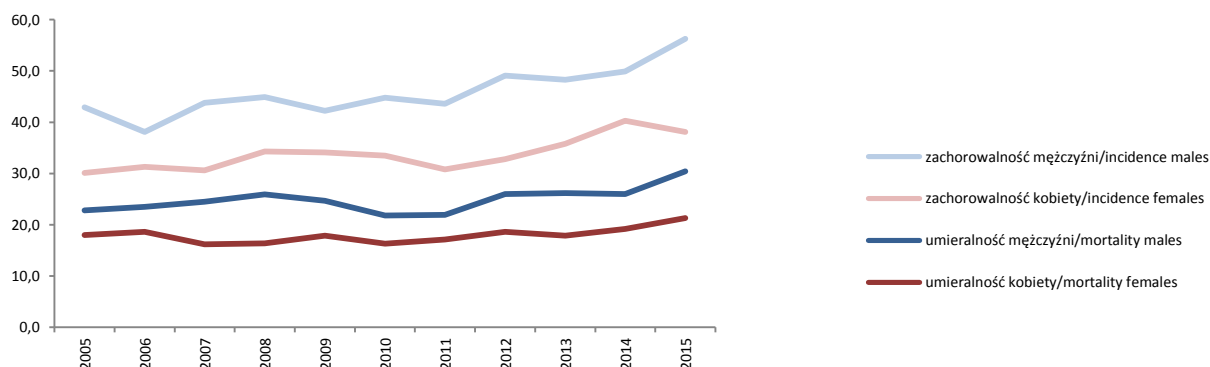
postępowania jest chemioterapia dwu lub trzylekowa. Badania molekularno-patologiczne tkanki nowotworowej w ostatnich latach stały się istotnym elementem diagnostyki, na podstawie których można przewidzieć odpowiedź na chemioterapię. W ostatnich latach w leczeniu raka jelita grubego znalazły zastosowanie leki ukierunkowane molekularnie, stosowane łącznie z chemioterapią lub samodzielnie jako paliatywne leczenie systemowe. Leki ukierunkowane molekularnie potrafią „rozpoznać” komórki nowotworowe i zniszczyć je, bez znacznej szkody dla większości komórek zdrowych. Dobór leku celowanego uzależniony jest od oceny genu KRAS, NRAS i BRAF. Wykorzystanie tego typu leczenia znacząco wpłynęło na wydłużenie przeżycia. Przeżycia chorych na raka jelita grubego zależą od stopnia zaawansowania klinicznego. Odsetek przeżyć pięcioletnich w raku jelita grubego wynosi około 65–70%. Pięć lat przeżywa 90% chorych z rakiem o zaawansowaniu miejscowym, 70% chorych w zaawansowaniu lokalnym i 10% chorych z chorobą uogólnioną.

## NOWOTWORY JELITA GRUBEGO (C18-21) Colorectal cancers (C18-21)

Tab.6 Zachorowania na nowotwory złośliwe jelita grubego u mężczyzn i kobiet w województwie podkarpackim w latach 2005-2015  
Tab.6 Cancer incidence of colorectal in males and females, Podkarpackie voivodship 2005-2015

Zachorowania mężczyźni Incidence males				Lata Year	Zachorowania kobiety Incidence females			
Liczba bezwzględna Absolute number	Współczynnik surowy Crude rate	Współczynnik standaryzowany Standardized rate	% wszystkich nowotworów % of all cancers		Liczba bezwzględna Absolute number	Współczynnik surowy Crude rate	Współczynnik standaryzowany Standardized rate	% wszystkich nowotworów % of all cancers
442	42,9	31,9	11,6	2005	324	30,1	16,5	10,0
393	38,1	28,3	10,4	2006	337	31,3	17,6	10,2
451	43,8	31,3	12,0	2007	329	30,6	16,3	9,8
462	44,9	32,6	12,1	2008	369	34,3	17,9	10,6
435	42,2	29,1	11,1	2009	368	34,1	17,8	10,8
466	44,8	30,8	11,9	2010	364	33,5	18,0	10,5
454	43,6	28,8	11,9	2011	335	30,8	16,8	9,7
512	49,1	32,1	12,0	2012	356	32,8	16,6	9,7
503	48,3	30,8	11,5	2013	389	35,8	18,3	10,3
520	49,9	30,4	10,9	2014	438	40,3	20,2	9,4
587	56,3	34,6	12,6	2015	414	38,1	18,9	9,7

Rys.25 Zachorowalność i umieralność na nowotwory złośliwe jelita grubego w województwie podkarpackim w latach 2005-2015  
Fig.25 Cancer incidence and mortality of colorectal, Podkarpackie voivodship 2005-2015, crude rates

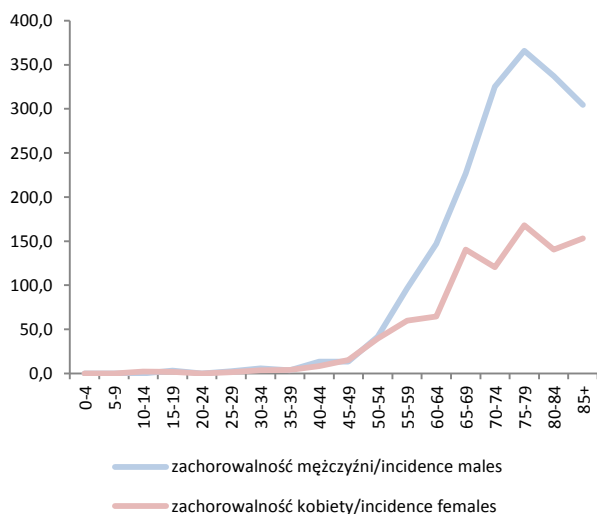


Tab.7 Zgony na nowotwory złośliwe jelita grubego u mężczyzn i kobiet w województwie podkarpackim w latach 2005-2015  
Tab.7 Cancer deaths of colorectal in males and females, Podkarpackie voivodship 2005-2015

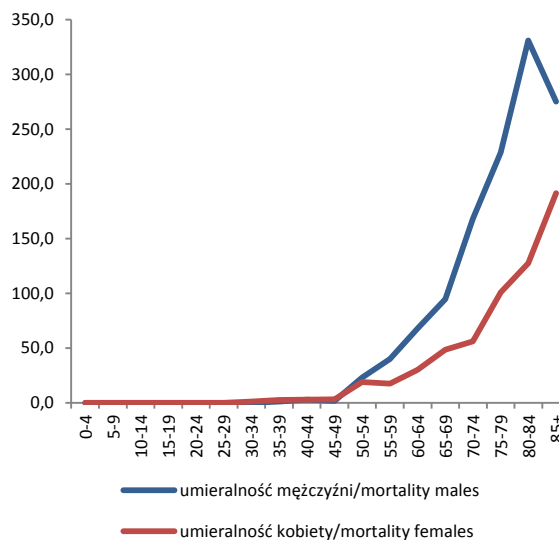
Zgony mężczyźni Mortality males				Lata Year	Zgony kobiety Mortality females			
Liczba bezwzględna Absolute number	Współczynnik surowy Crude rate	Współczynnik standaryzowany Standardized rate	% wszystkich nowotworów % of all cancers		Liczba bezwzględna Absolute number	Współczynnik surowy Crude rate	Współczynnik standaryzowany Standardized rate	% wszystkich nowotworów % of all cancers
235	22,8	16,7	9,9	2005	194	18,0	9,1	11,4
242	23,5	16,9	9,9	2006	200	18,6	9,1	11,5
252	24,5	17,6	10,1	2007	174	16,2	7,6	10,1
267	25,9	17,6	10,7	2008	177	16,4	7,6	10,2
255	24,7	16,6	9,9	2009	193	17,9	8,2	10,7
227	21,8	14,4	9,8	2010	177	16,3	7,3	11,0
228	21,9	13,6	10,0	2011	186	17,1	7,8	11,4
271	26,0	15,6	11,3	2012	202	18,6	8,6	11,6
273	26,2	16,2	11,4	2013	195	17,9	7,8	11,3
271	26,0	15,5	11,3	2014	209	19,2	8,0	11,9
317	30,4	17,3	12,3	2015	231	21,3	8,6	12,1

## NOWOTWORY JELITA GRUBEGO (C18-21) Colorectal cancers (C18-21)

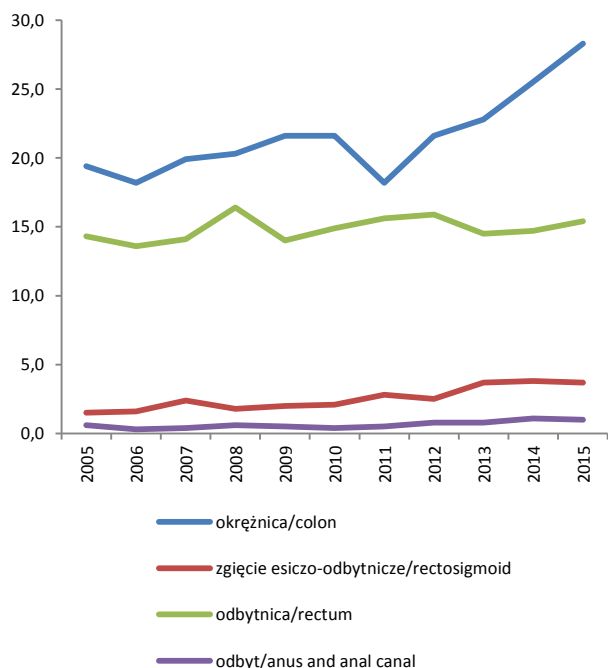
Rys.26 Zachorowalność na nowotwory złośliwe jelita grubego wg 5-letnich grup wieku w 2015 roku  
Fig.26 Cancer incidence of colorectal by age group, 2015



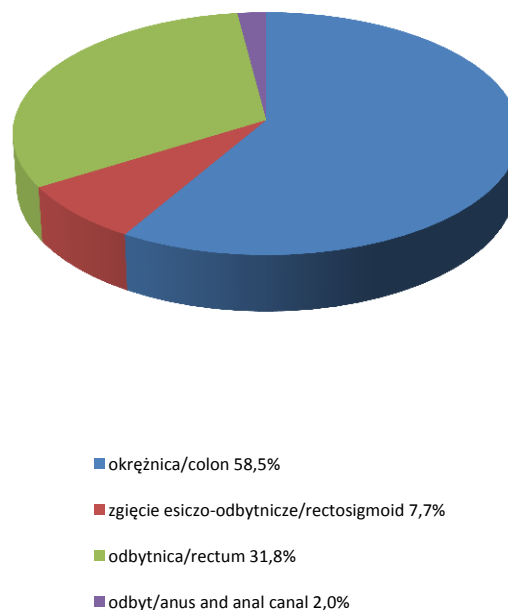
Rys.27 Umieralność na nowotwory złośliwe jelita grubego wg 5-letnich grup wieku w 2015 roku  
Fig.27 Mortality of colorectal by age group, 2015



Rys.28 Zachorowalność na nowotwory złośliwe jelita grubego w latach 2005-2015 roku  
Fig.28 Incidence of colorectal, crude rates, 2005-2015



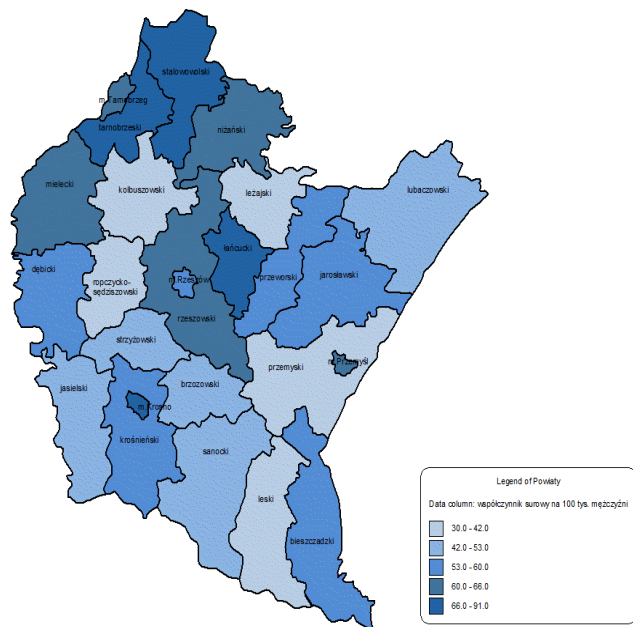
Rys.29 Udział % nowotwory złośliwe jelita grubego, 2015  
Fig.29 % share of colorectal cancers, 2015



## NOWOTWORY JELITA GRUBEGO (C18-21) Colorectal cancers (C18-21)

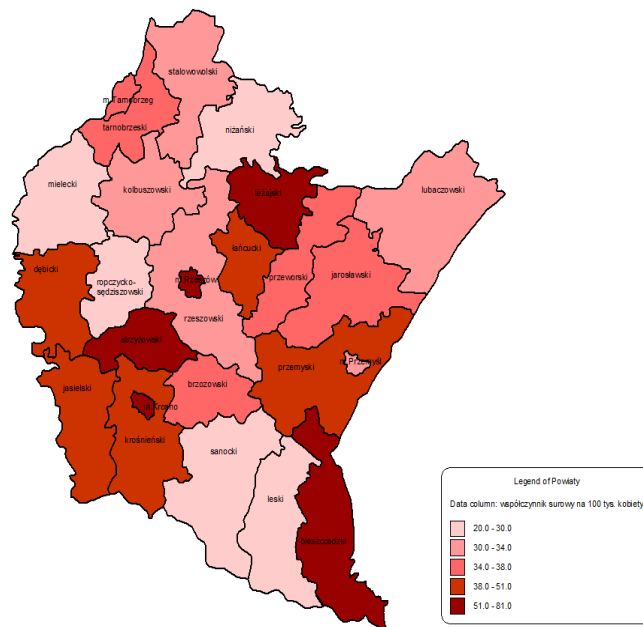
Rys 30 Zachorowalność na nowotwory złośliwe jelita grubego w powiatach województwa podkarpackiego w 2015r. , współczynnik na 100 000, mężczyźni

Fig.30 Cancer incidence of colorectal in poviats of Podkarpackie voivodship in 2015, crude rates, males



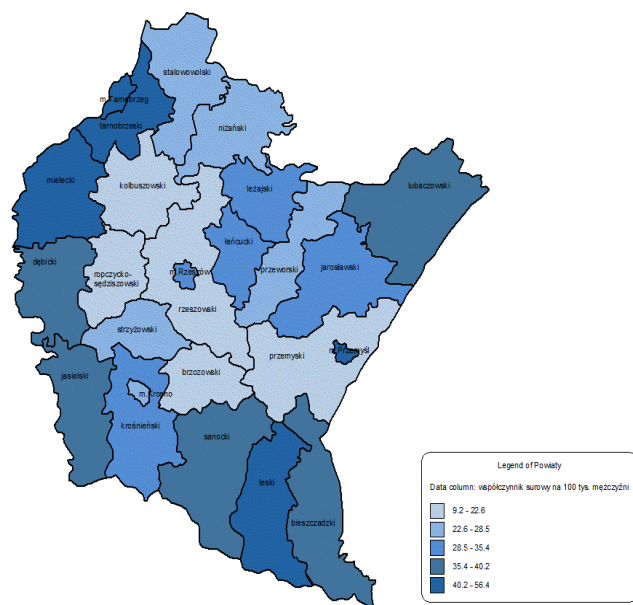
Rys 31 Zachorowalność na nowotwory złośliwe jelita grubego w powiatach województwa podkarpackiego w 2015r. , współczynnik na 100 000, kobiety

Fig.31 Cancer incidence of colorectal in poviats of Podkarpackie voivodship in 2015, crude rates, females



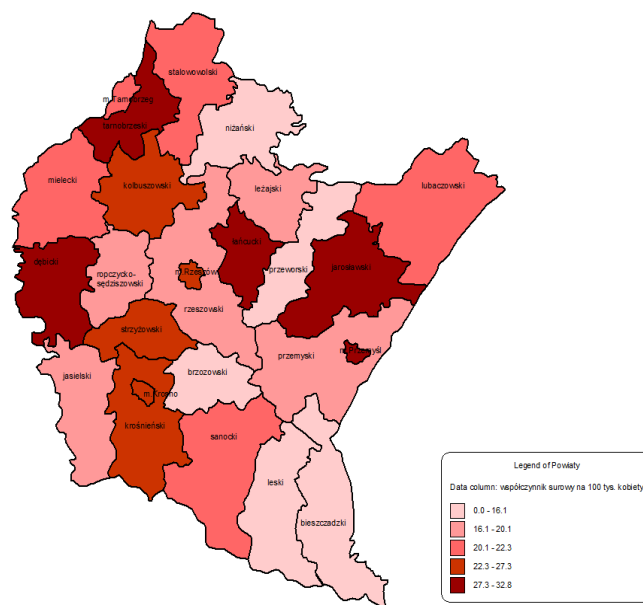
Rys 32 Umieralność na nowotwory złośliwe jelita grubego w powiatach województwa podkarpackiego w 2015r. , współczynnik na 100 000, mężczyźni

Fig.32 Mortality of colorectal in poviats of Podkarpackie voivodship in 2015, crude rates, males



Rys 33 Umieralność na nowotwory złośliwe jelita grubego w powiatach województwa podkarpackiego w 2015r. , współczynnik na 100 000, kobiety

Fig.33 Mortality of colorectal in poviats of Podkarpackie voivodship in 2015, crude rates, females



**dr n.med. Ewa Kaznowska**

Kliniczny Zakład Patomorfologii, Kliniczny Szpital Wojewódzki nr 1 w Rzeszowie

Katedra Nauk Morfologicznych Uniwersytetu Rzeszowskiego

Rak płuca jest najczęstszym nowotworem złośliwym w Polsce i na świecie pod względem zapadalności i umieralności. Rocznie na świecie odnotowuje się 1.6 mln nowych zachorowań, a liczbę zgonów szacuje się na poziomie 1.4 mln. W Polsce z powodu raka płuca umiera w ciągu roku 19 tysięcy chorych, podczas gdy nowe przypadki diagnozuje się u 20 tysięcy osób. Mężczyźni zapadają na raka płuca nieco częściej niż kobiety, a średni wiek zachorowań to 6-7 dekada. Historia raka płuca jest względnie krótka i sięga końca XIX wieku, kiedy nowotwory złośliwe płuc były stwierdzane w zaledwie 1% autopsji przeprowadzanych w dużych ośrodkach akademickich w Europie. Odsetek ten stale wzrastał, szczególnie po pierwszej wojnie światowej (10%) i w latach 30-tych (14%). W latach 70 - tych XX wieku wynosił już ponad 30% i nadal obserwowano stały wzrost zachorowań. Już w latach 30-tych XX wieku podejrzewano związek między paleniem papierosów a zwiększającą się liczbą chorych zapadających na tę „niezwykłą”, jak na owe czasy, chorobę. Ostatecznie rola palenia tytoniu jako najważniejszego czynnika sprawczego w rozwoju raka płuca została ugruntowana około 2 dekady później dzięki licznym publikacjom, a dziś stanowi najważniejszą przyczynę blisko 90% zachorowań. Wśród istotnych czynników etiologicznych raka płuca wymienia się gazy i pyły przemysłowe, azbest, metale ciężkie (kadm, nikiel, ołów, arsen) oraz promieniowanie jonizujące (uran, radon).

Rak płuca jest nowotworem o bardzo złym rokowaniu wykrywanym w 85% przypadków w stadium zaawansowanym i nieoperacyjnym, a 5-letnie przeżycie wynosi zaledwie 17%. Dla porównania 5-letnie przeżycie dla raka piersi dochodzi do 77%. Diagnoza raka płuca ma aspekt wielopoziomowy i wymaga ścisłej współpracy zespołu lekarzy zajmujących się chorym z rakiem płuca. Istotną rolę w procesie diagnostycznym odgrywa wywiad dotyczący palenia tytoniu, narażenia środowiskowego, zwłaszcza zawodowego. Szczegółnej obserwacji wymagają pacjenci z nawracającymi lub przewlekającymi się zapaleniami płuc oraz przewlekłym zapaleniem oskrzeli. Kaszel, krwioplucie, duszność i ból w klatce piersiowej często związane są z lokalizacją przywnękową guza. Zaawansowany rak płuca może przebiegać z zespołem żyły próżnej górnej, zespołem Hornera, chrypką lub przewlekłym bólem barku. Warto podkreślić, że blisko połowa raków płuca jest bezobjawowa i może być wykrywana przypadkowo w trakcie profilaktycznych lub okresowych badań radiologicznych. Nowoczesna diagnostyka radiologiczna obejmuje, oprócz zwykłego przeglądowego zdjęcia RTG, niskodawkową spiralną tomografię komputerową klatki piersiowej, która może być wykorzystywana w masowych badaniach przesiewowych, badanie PET/CT dla klasyfikacji do leczenia operacyjnego i radioterapii oraz badanie USG wspomagające diagnostyczną przezoskrzelową i przezprzełykową biopsję węzłów chłonnych śródpiersia. Podstawowym zabiegiem diagnostycznym pozwalającym na pozyskanie materiału tkankowego lub cytologicznego jest bronchoskopia (klasyczna, autofluorescencyjna, wirtualna lub z elektromagnetyczną nawigacją) w przypadku guzów o lokalizacji centralnej oraz biopsja aspiracyjna przez ścianę klatki piersiowej i wideotorakoskopia dla guzów obwodowych.

Rozpoznanie kliniczne i radiologiczne musi zostać zweryfikowane badaniem patomorfologicznym. Zadaniem patologa jest przede wszystkim potwierdzenie rozpoznania nowotworu złośliwego i wykluczenie możliwości przerzutu do płuca z ogniska pierwotnego poza układem oddechowym. Patolog ocenia materiał pod kątem przydatności diagnostycznej i w miarę możliwości stawia rozpoznanie precyzując typ i podtyp histologiczny nowotworu. Ustalono, że dolną granicą diagnostyczności materiału tkankowego lub cytologicznego jest zawartość 20% komórek nowotworowych. Materiałem do badań są drobne wycinki tkankowe i rozmazy cytologiczne lub tzw. cell-bloki (cytobloki). Stanowią one ponad 80% wszystkich materiałów diagnostycznych. Są to zwykle bardzo drobne strzępki tkankowe lub gniazda komórek nowotworowych, które prezentują niespecyficzne cechy morfologiczne. W ocenie typu i podtypu

histologicznego w większości przypadków konieczne jest zatem wykonanie szeregu odczynów immunohistochemicznych przy użyciu przeciwciał TTF-1, napsyny A, p40, p63 i niekiedy markerów neuroendokrynych. Szacuje się, że w 5-10% przypadków nie jest możliwe jednoznaczne określenie typu histologicznego, co skłania patologa do rozpoznania raka niedrobnokomórkowego NOS (not otherwise specified). Diagnozę ułatwia łączna ocena różnych materiałów pobranych od chorego. W przypadku diagnostyki pooperacyjnej raport patomorfologiczny obejmuje również szczegółowy opis makroskopowy i komentarz mikroskopowy z uwzględnieniem typu komórki, histoarchitektoniki, angio- i neuroinwazji. W ocenie stopnia zaawansowania stosuje się klasyfikację pTNM. Podkreśla się dbałość o zastosowanie prawidłowego utrwalacza, którym z wyboru jest 10% buforowana formalina dla materiałów tkankowych i obecnie również materiałów cytologicznych pobieranych z przeznaczeniem do wykonania cell-bloków.

W aspekcie historycznym klasyczny podział raka płuca na 4 główne typy histologiczne: płaskonabłonkowy, gruczolowy, drobnokomórkowy i wielkokomórkowy, zaproponowany w 1924 przez Marchesaniego, opierał się o cechy morfologiczne i naturalny przebieg wyodrębnionych typów nowotworów. Został on uwzględniony w pierwszej edycji klasyfikacji WHO guzów płuc w 1967 roku i od tamtej pory podlegał stałym modyfikacjom w miarę rozwoju technik badawczych, w szczególności badań ultrastruktury i immunohistochemii. W mikroskopie świetlnym raki gruczolowe cechuje zatem zdolność do tworzenia struktur przestrzennych cewkowych i brodawkowatych oraz produkcja śluzu. Raki płaskonabłonkowe charakteryzują się zdolnością rogowacenia i obecnością mostków międzykomórkowych. Raki neuroendokryne wyróżnia drobnoziarnista tzw. neuroendokryna chromatyna i zróżnicowana aktywność podziałowa, dająca podstawę do rozróżnienia zmian typu rakowiaków i raków wielkokomórkowych oraz drobnokomórkowych.

Algorytm diagnostyczny w nieoperacyjnym raku niedrobnokomórkowym płuca obejmuje opisany powyżej etap badań morfologicznych i immunohistochemicznych, a następnie etap badań molekularnych będących podstawą leczenia celowanego u chorych z rozpoznaniem gruczolakoraka, niedrobnokomórkowego raka płuca o immunofenotypie gruczolakoraka, niedrobnokomórkowego raka płuca NOS lub raka mieszanego gruczolowo-płaskonabłonkowego.

Aktualnie obowiązują w Polsce zalecenia prowadzenia diagnostyki molekularnej u chorych na zaawansowanego niedrobnokomórkowego raka płuca, które obejmują badania mutacji w eksonach 18–21 genu EGFR oraz rearanżacji genu ALK. Wynikają one z możliwości terapii guzów nieoperacyjnych przy zastosowaniu inhibitorów kinazy tyrozynowej EGFR i ALK. Metodologia badań molekularnych obejmuje różnorodne techniki poczynwszy od najprostszych procedur jak real-time PCR, poprzez fluorescencyjną hybrydyzację *in situ* FISH i najbardziej zaawansowane techniki sekwencjonowania nowej generacji (next generation sequencing NGS), które są w chwili obecnej przyszłością diagnostyki molekularnej, zwłaszcza wykorzystując je do skanowania egzomu czyli wszystkich kodujących elementów genów. Technologia molekularna dała możliwość personalizacji leczenia, co oznacza dobór leku dostosowanego do unikalnych mutacji genowych w badanym guzie.

Nadzieją dla chorych z nieoperacyjnym rakiem płuca jest w ostatnim czasie immunoterapia przywracająca funkcje limfocytów zwalczających komórki nowotworowe. W diagnostyce znalazły zastosowanie przeciwciała anty-PD-L1, których używa się w przypadku materiału tkankowego bądź cytologicznego (cell-bloki) utrwalonych w zbuforowanej, 10% formalinie. Celem badania jest ocena ekspresji antygenów w komórkach guza bądź w komórkach odpowiedzi immunologicznej, głównie w limfocytach, stosując określone punkty odcięcia w zależności od zastosowanego przeciwciała.

Rola patologa w dzisiejszej diagnostyce raka płuca nie polega wyłącznie na potwierdzeniu złośliwego charakteru guza i rozróżnieniu pomiędzy niedrobnokomórkowym a drobnokomórkowym rakiem płuca. Wkład patologa w diagnostykę, postępowanie i badania naukowe jest dynamiczny i stale się zwiększa. Rozwój terapii celowanych przyniósł nowe wyzwania dla patologów i zapoczątkował szereg zmian w diagnostyce mikroskopowej. Na uwagę zasługuje stworzenie przez IASLC / ATS / ERS nowej klasyfikacji przeznaczonej do oceny raka płuca w małych biopsjach i materiale cytologicznym. Kolejnym przykładem jest nowy podział raka gruczolowego płuca uwzględniający podtypy histologiczne, których obecność ma ściśle znaczenie prognostyczne. W ciągu minionej dekady nastąpił szybki rozwój zaawansowanych technik biologii molekularnej

*w badaniach nad nowotworami, który przyczynił się do zrozumienia złożoności biologii raka płuca i stał się podstawą medycyny spersonalizowanej. W chwili obecnej nadrzędne znaczenie ma precyzyjne określenie mikroskopowego podtypu raka i jego profilu molekularnego. Rozpoznanie wyłącznie typu histologicznego raka płuca oraz określenie stopnia jego zaawansowania nie wystarcza już do ustalenia wariantu postępowania leczniczego, tak jak było to przyjęte w ciągu ostatnich kilkudziesięciu lat, jednak w dalszym ciągu stanowi podstawę diagnostyki histopatologicznej.*

Piśmiennictwo:

1. Jan G. van den Tweel & Clive, Taylor R. A brief history of Pathology. Preface to a forthcoming series that highlights milestones in the evolution of pathology as a discipline *Virchows Arch* (2010) 457:3–10
2. Lamb D. B. Histological classification of lung cancer. *Thorax* 1984;39:161-165
3. World Health Organisation. Histological typing of lung tumours. 1st ed. International histological classification of tumours, No 1. Geneva: WHO, 1967.
- 4.2 World Health Organisation. Histological typing of lung tumours. 2nd ed. International histological classification of tumours, No 1. Geneva: WHO, 1981
5. Carter D, Eggleston JC. Tumours of the lower respiratory tract. Atlas of tumour pathology, second series. Fascicle 17. Washington DC: Armed Forces Institute of Pathology, 1980.
6. Koss LG. Diagnostic cytology and its histopathological basis. 3rd ed. Philadelphia: Lippincott, 1979.
7. Travis WD, MD, Brambilla E, et al. The 2015 World Health Organization Classification of Lung Tumors *J Thorac Oncol*. 2015;10: 1243–1260
8. Morgan R. Davidson, Adi F. Gazdar, Belinda E. Clarke The pivotal role of pathology in the management of lung cancer *J Thorac Dis* 2013;5(S5):S463-S478.
9. Brambilla E., Travis W.D., Colby T.V., Corrin B., Shimosato Y. The new World Health Organization classification of lung tumours. *Eur Respir J* 2001; 18: 1059–1068 Copyright. ERS Journals Ltd 2001 ISSN 0903-1936
10. Witschi H. A Short History of Lung Cancer. *Toxicological Sciences* 64, 4 – 6 (2001)
11. Nesbitt JC, Putnam JB Jr, Walsh GL, et al. Survival in early-stage non-small cell lung cancer. *Ann Thorac Surg* 1995;60:466-72.
12. Travis WD, Rekhtman N. Pathological diagnosis and classification of lung cancer in small biopsies and cytology: strategic management of tissue for molecular testing. *Semin Respir Crit Care Med* 2011;32:22-31.
13. Mukhopadhyay S, Katzenstein AL. Subclassification of non-small cell lung carcinomas lacking morphologic differentiation on biopsy specimens: Utility of an immunohistochemical panel containing TTF-1, napsin A, p63, and CK5/6. *Am J Surg Pathol* 2011;35:15-25.
14. Girard N, Deshpande C, Lau C, et al. Comprehensive histologic assessment helps to differentiate multiple lung primary nonsmall cell carcinomas from metastases. *Am J Surg Pathol* 2009;33:1752-64.
15. Sica G, Yoshizawa A, Sima CS, et al. A grading system of lung adenocarcinomas based on histologic pattern is predictive of disease recurrence in stage I tumors. *Am J Surg Pathol* 2010;34:1155-62.
16. Travis WD. Pathology of lung cancer. *Clin Chest Med* 2011;32:669-92.
17. Cagle PT, Allen TC, Dacic S, et al. Revolution in lung cancer: new challenges for the surgical pathologist. *Arch Pathol Lab Med* 2011;135:110-6.
18. Charloux A, Quoix E, Wolkove N, et al. The increasing incidence of lung adenocarcinoma: reality or artefact? A review of the epidemiology of lung adenocarcinoma. *Int J Epidemiol* 1997;26:14-23.
19. Lindeman NI, Cagle PT, Beasley MB, et al. Molecular testing guideline for selection of lung cancer patients for EGFR and ALK tyrosine kinase inhibitors: guideline from the College of American Pathologists, International Association for the Study of Lung Cancer, and Association for Molecular Pathology. *J Thorac Oncol* 2013;8:823-59.
20. Suda K, Tomizawa K, Mitsudomi T. Biological and clinical significance of KRAS mutations in lung cancer: an oncogenic driver that contrasts with EGFR mutation. *Cancer Metastasis Rev* 2010;29:49-60.
21. Pao W, Girard N. New driver mutations in non-small-cell lung cancer. *Lancet Oncol* 2011;12:175-80.
22. Oxnard G. R., Binder A., Janne P.A. New Targetable Oncogenes in Non-Small-Cell Lung Cancer. *J Clin Oncol* 2013; 31:1097-1104.

## NOWOTWORY TCHAWICY, OSKRZELA I PŁUCA (C33-C34) Trachea, bronchus and lung cancers (C33-C34)

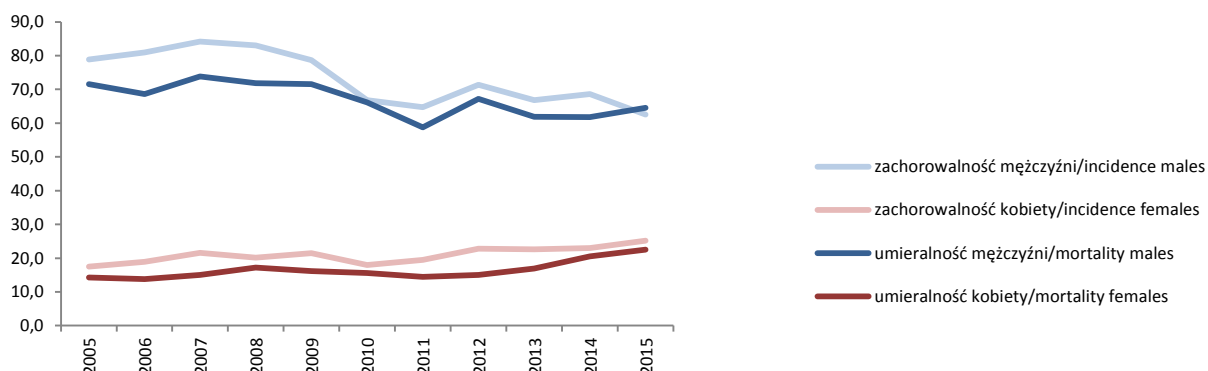
Tab.8 Zachorowania na nowotwory złośliwe tchawicy, oskrzela i płuca u mężczyzn i kobiet w województwie podkarpackim w latach 2005-2015

Tab.8 Cancer incidence of trachea, bronchus and lung in males and females, Podkarpackie voivodship 2005-2015

Zachorowania mężczyźni Incidence males				Lata Year	Zachorowania kobiety Incidence females			
Liczba bezwzględna Absolute number	Współczynnik surowy Crude rate	Współczynnik standaryzowany Standardized rate	% wszystkich nowotworów % of all cancers		Liczba bezwzględna Absolute number	Współczynnik surowy Crude rate	Współczynnik standaryzowany Standardized rate	% wszystkich nowotworów % of all cancers
813	78,9	59,6	21,3	2005	188	17,5	10,5	5,8
834	81,0	60,7	22,0	2006	203	18,9	10,9	6,1
867	84,2	60,6	23,1	2007	232	21,6	12,4	6,9
854	83,0	58,2	22,4	2008	216	20,1	11,3	6,2
811	78,7	54,7	20,7	2009	232	21,5	11,0	6,8
695	66,8	46,7	17,8	2010	195	18,0	10,2	5,6
674	64,7	43,6	17,7	2011	212	19,5	11,8	6,1
744	71,4	47,9	17,4	2012	248	22,8	12,9	6,7
696	66,8	42,9	15,9	2013	245	22,6	12,7	6,5
715	68,6	43,9	15,0	2014	250	23,0	12,5	5,4
652	62,6	38,5	14,0	2015	273	25,2	13,9	6,4

Rys.34 Zachorowalność i umieralność na nowotwory złośliwe tchawicy, oskrzela i płuca w województwie podkarpackim w latach 2005-2015, współczynnik surowy na 100 000

Fig.34 Cancer incidence and mortality of trachea, bronchus and lung, Podkarpackie voivodship 2005-2015, crude rates



Tab.9 Zgony na nowotwory złośliwe tchawicy, oskrzela i płuca u mężczyzn i kobiet w województwie podkarpackim w latach 2005-2015

Tab.9 Cancer deaths of trachea, bronchus and lung in males and females, Podkarpackie voivodship 2005-2015

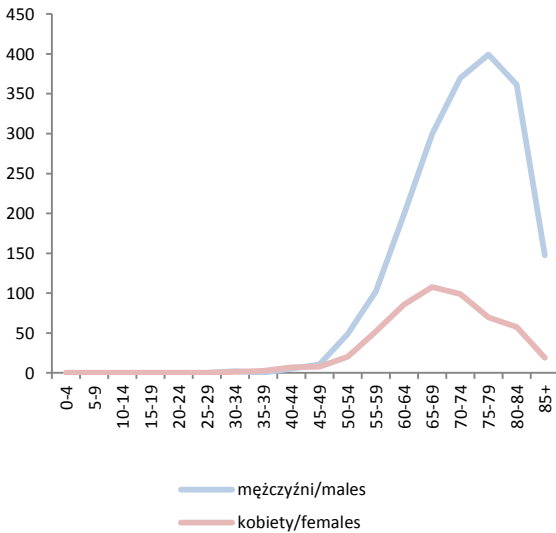
Zgony mężczyźni Mortality males				Lata Year	Zgony kobiety Mortality females			
Liczba bezwzględna Absolute number	Współczynnik surowy Crude rate	Współczynnik standaryzowany Standardized rate	% wszystkich nowotworów % of all cancers		Liczba bezwzględna Absolute number	Współczynnik surowy Crude rate	Współczynnik standaryzowany Standardized rate	% wszystkich nowotworów % of all cancers
738	71,6	54,2	31,1	2005	154	14,3	8,7	9,1
707	68,6	50,7	29,0	2006	148	13,8	7,4	8,5
760	73,8	53,4	30,4	2007	162	15,0	8,7	9,4
739	71,8	49,8	29,5	2008	185	17,2	9,3	10,6
738	71,6	48,6	28,8	2009	175	16,2	8,2	9,7
689	66,2	45,2	29,6	2010	168	15,6	8,7	10,5
612	58,8	38,7	26,7	2011	158	14,5	8,0	9,7
700	67,2	43,4	29,1	2012	163	15,0	8,5	9,3
645	61,9	39,3	26,9	2013	184	16,9	9,1	10,6
644	61,8	37,8	26,8	2014	223	20,5	10,5	12,8
672	64,5	39,0	26,0	2015	244	22,5	11,0	12,8



## NOWOTWORY TCHAWICY, OSKRZELA I PŁUCA (C33-C34) Trachea, bronchus and lung cancers (C33-C34)

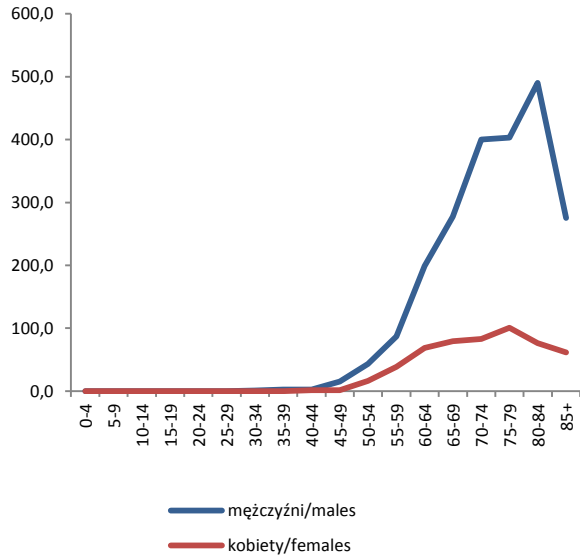
Rys.35 Zachorowalność na nowotwory tchawicy, oskrzela i płuca wg 5-letnich grup wieku w 2015 roku

Fig.35 Cancer incidence and mortality of trachea, bronchus and lung by age group, males, 2015



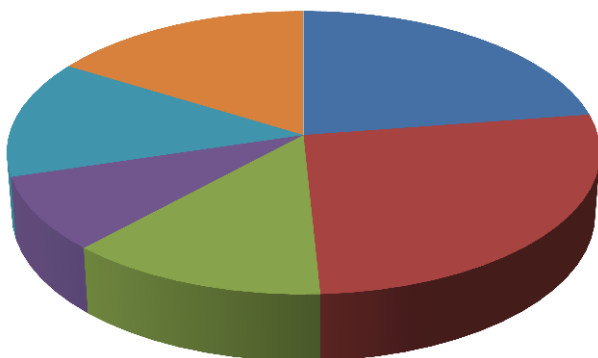
Rys.36 Umieralność na nowotwory tchawicy, oskrzela i płuca wg 5-letnich grup wieku w 2015 roku

Fig.36 Mortality of trachea, bronchus and lung by age group, females, 2015



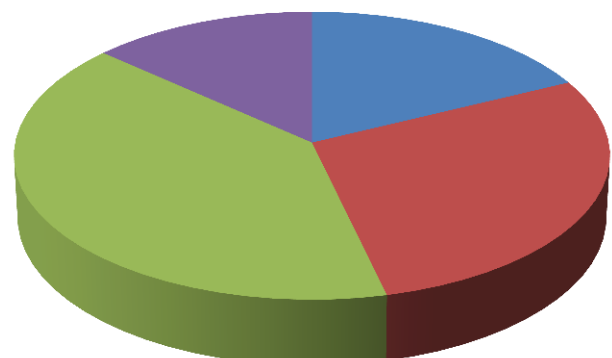
Rys.37 Najczęstsze postaci histologiczne nowotworów tchawicy, oskrzela i płuca w latach 2005-2015

Fig.37 The most frequent histological of trachea, bronchus and lung, 2005-2015



Rys.38 Stopień zaawansowania w momencie zdiagnozowania nowotworu tchawicy, oskrzela i płuca, 2015

Fig.38 The stage of completion at the time of diagnosis of cancer of the trachea, bronchus and lung, 2015

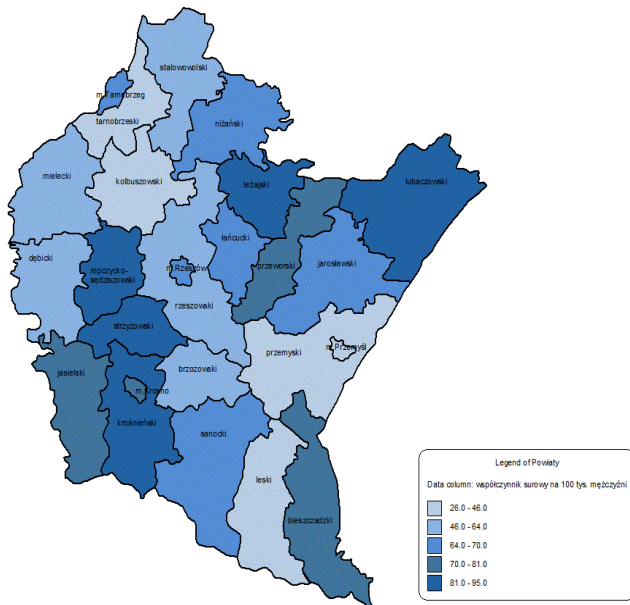


- rak płaskonabłonkowy/squamous cell carcinoma 22,6%
- gruczolakorak/adenocarcinoma 26,6%
- rak drobnokomórkowy/small cell carcinoma 12,6%
- rak niedrobnokomórkowy/non small cell carcinoma 8,5%
- inne/other 13,5%
- brak danych/no data 16,2%

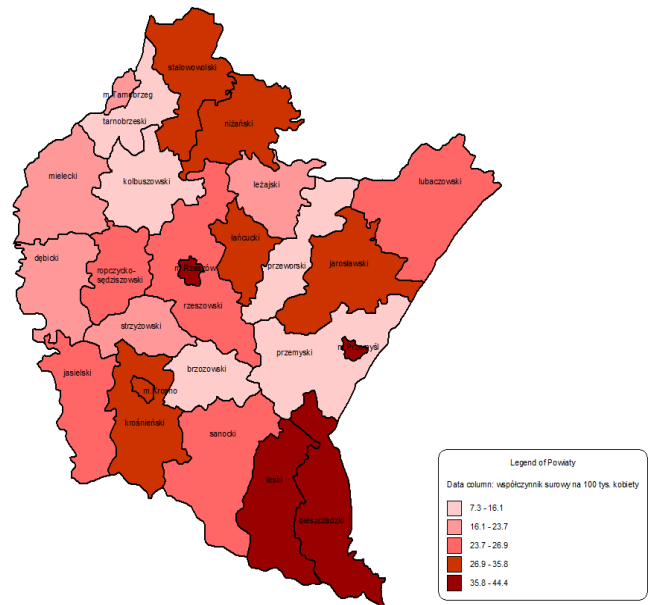
- miejscowe/local 17,8%
- regionalne/regional 28,5%
- uogólnione/generalized 40,3%
- brak danych/no data 13,4%

## NOWOTWORY TCHAWICY, OSKRZELA I PŁUCA (C33-C34) Trachea, bronchus and lung cancers (C33-C34)

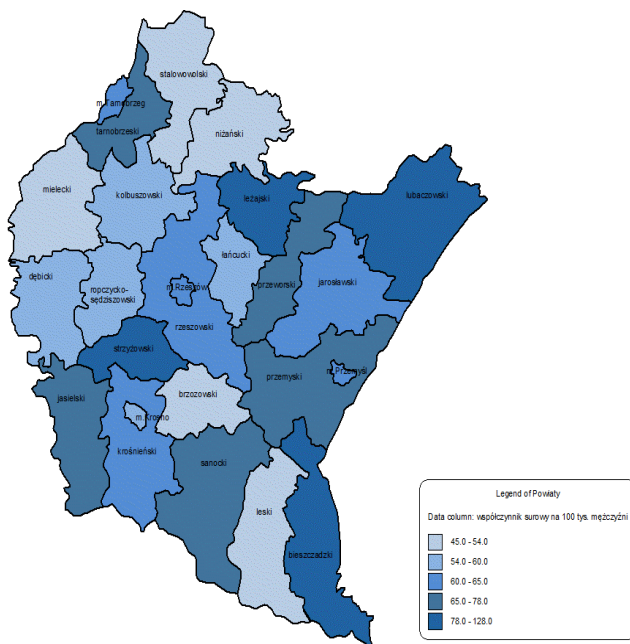
Rys 39 Zachorowalność na nowotwory złośliwe tchawicy, oskrzela i płuca w powiatach województwa podkarpackiego w 2015r., współczynnik na 100 000, mężczyźni  
Fig.39 Cancer incidence of trachea, bronchus and lung in poviats of Podkarpackie voivodship in 2015, crude rates, males



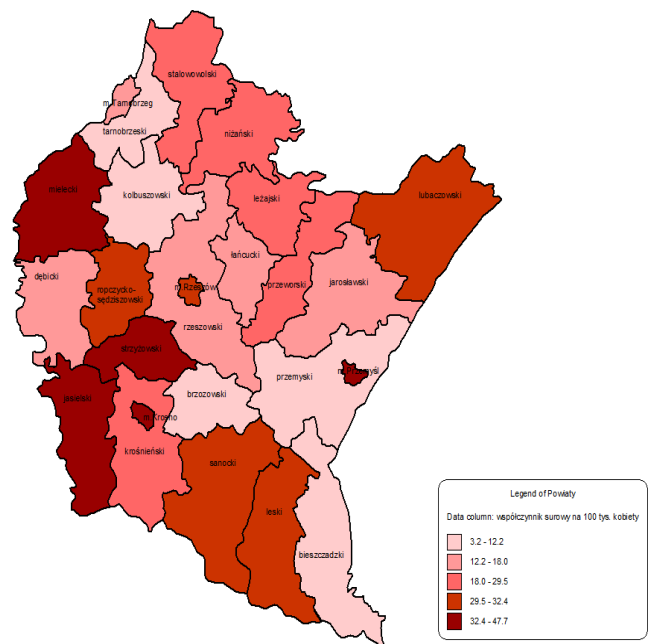
Rys 40 Zachorowalność na nowotwory złośliwe tchawicy, oskrzela i płuca w powiatach województwa podkarpackiego w 2015r., współczynnik na 100 000, kobiety  
Fig.40 Cancer incidence of trachea, bronchus and lung in poviats of Podkarpackie voivodship in 2015, crude rates, females



Rys 41 Umieralność na nowotwory złośliwe tchawicy, oskrzela i płuca w powiatach województwa podkarpackiego w 2015r., współczynnik na 100 000, mężczyźni  
Fig.41 Mortality of trachea, bronchus and lung in poviats of Podkarpackie voivodship in 2015, crude rates, males



Rys 42 Umieralność na nowotwory złośliwe tchawicy, oskrzela i płuca w powiatach województwa podkarpackiego w 2015r., współczynnik na 100 000, kobiety  
Fig.42 Mortality of trachea, bronchus and lung in poviats of Podkarpackie voivodship in 2015, crude rates, females



**prof. zw. dr hab. n. med. Adam Reich**

**Klinika Dermatologii, Kliniczny Szpital Wojewódzki nr 1 w Rzeszowie**

**Zakład Dermatologii Uniwersytetu Rzeszowskiego**

Nowotwory złośliwe skóry to najczęstsze nowotwory złośliwe występujące u ludzi. Spośród nich jednym z najgroźniejszych nadal pozostaje czerniak złośliwy, gdyż odpowiada on za największą liczbę zgonów spowodowanych przez nowotwory skóry. Czerniak złośliwy jest nowotworem, który wywodzi się z komórek barwnikowych i przede wszystkim dotyczy osób rasy białej, głównie z jasną i bardzo jasną karnacją (czyli z tzw. I lub II fototypem skóry). Poza skórą pierwotną lokalizacją czerniaka mogą być także błony śluzowe oraz oko.

Czerniak może wystąpić w każdym wieku, choć szczyt zachorowań przypada na 7 i 8 dekadę życia. Jak wspomniano, czerniak dotyczy przede wszystkim osób o jasnej karnacji, zwłaszcza mieszkających w strefach o dużym nasłonecznieniu. Największą zatem częstość notuje się wśród białych mieszkańców Australii i Nowej Zelandii, ale także w południowych Stanach Ameryki Północnej. W ostatnich dekadach obserwuje się ustawiczny wzrost częstości zachorowań na czerniaka, co wiąże się przede wszystkim z częstszym podróżowaniem, zwłaszcza w miesiącach wakacyjnych do rejonów o dużym nasłonecznieniu, modą na opalanie oraz korzystaniem z solariów. Warto podkreślić, że w wielu krajach na świecie, a od niedawna także w Polsce, istnieją regulacje prawne zabraniające osobom, które nie ukończyły 18 roku życia, korzystania z solariów.

Podłoże powstawania czerniaka nie zostało do tej pory wyjaśnione. Niewątpliwie istotną rolę odgrywa podłoże genetyczne, gdyż wiadomo, że czerniak złośliwy może występować rodzinnie. Do rozwoju czerniaka predysponuje tzw. zespół znamion atypowych, kiedy to na skórze danej osoby obecnych jest bardzo wiele znamion (>50), które w ocenie klinicznej czy dermatoskopowej wykazują pewne cechy atypowości (takie znamiona mogą być większe niż zazwyczaj, mieć nieregularny kształt lub w ocenie lekarza mogą wydawać się nietypowe). Choć czerniak złośliwy może rozwinąć się na podłożu łagodnego znamienia barwnikowego, to należy podkreślić, że większość przypadków czerniaka powstaje w obrębie skóry całkowicie niezmięnionej. Dlatego obecność znamion na skórze w żadnym wypadku nie przesądza o tym, czy dana osoba zachoruje na czerniaka, czy nie.

Drugim bardzo istotnym czynnikiem ryzyka rozwoju czerniaka jest ekspozycja na słońce, a w zasadzie na promieniowanie ultrafioletowe (UV) [1]. Groźne są przede wszystkim krótkotrwałe ekspozycje na duże dawki promieniowania UV, które prowadzą do poparzeń słonecznych, szczególnie u małych dzieci. Wykazano, że wywiad wskazujący na 2-5 poparzeń w wieku przed 15 rokiem życia zwiększa ryzyko rozwoju czerniaka niemal dwukrotnie, natomiast ponad 5 poparzeń słonecznych powoduje, że takie osoby mają nawet 2,7 razy większe ryzyko zachorowania na czerniaka niż osoby, które nie miały żadnego poparzenia słonecznego w przeszłości. Równie groźne jest korzystanie z solariów, przy czym wykazano, że w przypadku korzystania z solariów brak poparzeń spowodowanych ekspozycją na UV nie chroni tych osób przed większym ryzykiem rozwoju czerniaka, które może wzrastać nawet czterokrotnie [2,3].

Czerniak złośliwy jest nowotworem skóry odpowiadającym za największą śmiertelność spośród wszystkich nowotworów złośliwych tego narządu. Mimo ogromnego postępu, jaki dokonał się w ostatnich latach w terapii czerniaka, nadal wiele osób umiera z powodu rozsiewu nowotworu. Z tego powodu tak istotna jest właściwa profilaktyka, zarówno pierwotna, jak i wtórna. Aby zapobiegać zachorowaniu na czerniaka niezmiernie istotne jest unikanie nadmiernej ekspozycji na UV oraz stosowanie fotoprotekcji. Wdrażane są różne programy edukacyjne mające na celu zmianę nawyku opalania się w społeczeństwie oraz szerokie rozpropagowanie skutecznych metod fotoprotekcji. Wykazano, że stosowanie filtrów przeciwsłonecznych istotnie redukuje częstość występowania czerniaka, przy czym należy stosować filtry o współczynniku ochrony (SPF – Sun Protection Factor) przynajmniej 15 [4,5]. Należy podkreślić, że filtry przeciwsłoneczne w żadnym wypadku nie powinny być stosowane, aby wydłużyć czas przebywania na słońcu. Ponadto warto pamiętać, że aby uzyskać ochronę przeciwsłoneczną deklarowaną przez producenta należy równomiernie nanieść na skórę preparat ochronny w ilości 2 mg/cm<sup>2</sup> (czyli około 30-40 g

preparatu na jedno posmarowanie). Wykazano jednak, że takiej ilości preparatu praktycznie nigdy się nie aplikuje – z reguły nakładamy 1/3-1/2 powyższej ilości preparatu, a uzyskiwana ochrona przeciwsłoneczna jest wówczas zdecydowanie niższa, od deklarowanej przez producenta [6,7].

Drugim sposobem ograniczania występowania czerniaka jest wczesna diagnostyka z wykorzystaniem dermatoskopii. Dermatoskop umożliwia nie tylko ocenę znamion barwnikowych w powiększeniu, ale także dzięki wykorzystywaniu światła spolaryzowanego pozwala na ocenę struktury znamienia i selekcję zmian barwnikowych, które budzą podejrzenie, że mogą być czerniakiem. Ocena dermatoskopowa pozwala na wykrycie czerniaka na bardzo wczesnym etapie jego rozwoju, jeszcze zanim dojdzie do rozsiewu procesu nowotworowego. Wczesna detekcja nowotworu umożliwia zatem wdrożenie leczenia chirurgicznego i wyleczenie pacjentów za pomocą prostego wycięcia ogniska nowotworowego. Regularnej ocenie dermatoskopowej powinny być poddane przede wszystkim osoby, u których wśród bliskich krewnych lub u nich samych stwierdzano w przeszłości czerniaka, osoby z zespołem znamion atypowych oraz poddane przewlekłej immunosupresji [8,9]. Do grup ryzyka należą także wspomniane wcześniej osoby korzystające z solariów, osoby z jasną karnacją skóry często wyjeżdżające do krajów tropikalnych czy też w rejon Morza Śródziemnomorskiego, a także osoby korzystające ze sztucznych promienników UV w celach leczniczych (np. osoby chorujące na łuszczycę).

W leczeniu czerniaka podstawą nadal pozostaje wycięcie chirurgiczne zmiany z odpowiednim marginesem zależnym od głębokości naciekania nowotworu, ewentualnie w połączeniu z radioterapią [10]. Do niedawna rutynowo wśród osób poddanych resekcji czerniaka wykonywano także biopsję węzła wartowniczego, jednakże ostatnio opublikowane duże badanie kontrolowane wykazało, że wykonanie następczej resekcji regionalnych węzłów chłonnych nie poprawia w istotnym stopniu rokowania chorych z czerniakiem i być może w niedalekiej przyszłości wskazania do takiego postępowania zostaną zmodyfikowane [11]. Czerniak złośliwy jest nowotworem chemioniewrażliwym i do niedawna rozsiew procesu chorobowego był dla pacjenta wyrokiem, gdyż stosowana chemioterapia nie wpływała w istotny sposób na przeżycie pacjentów. Od kilku lat obserwuje się jednak ogromny postęp w leczeniu tego nowotworu, przede wszystkim w filozofii terapii, a leki, które są obecnie stosowane w czerniaku, znajdują także zastosowanie w wielu innych nowotworach. Obecnie podstawą leczenia rozsiały postaci czerniaka są leki mające na celu umożliwienie zniszczenia komórek nowotworu przez komórki układu immunologicznego pacjenta. W immunoterapii czerniaka stosowane obecnie są leki blokujące cząsteczkę CTLA4 (ipilimumab) oraz leki ukierunkowane na receptor PD-1 (niwolumab, pembrolizumab) [12-14]. Poprawę przeżycia obserwuje się także po zastosowaniu leków ukierunkowanych na zablokowanie niektórych nieprawidłowych białek wewnątrzkomórkowych, m.in. białka BRAF (wemurafenib, dabrafenib) czy MEK (trametinib) [15-17]. W przyszłości duże nadzieje wiązane są też z tzw. wirusoterapią, w której poprzez wprowadzenie do ogniska nowotworu odpowiednio zmutowanego wirusa inicjowana jest kaskada zdarzeń, która finalnie prowadzi do eliminacji komórek nowotworowych.

#### Piśmiennictwo

1. Pinault L, Bushnik T, Fioletov V, Peters CE, King WD, Tjepkema M. The risk of melanoma associated with ambient summer ultraviolet radiation. *Health Rep* 2017;28:3-11.
2. International Agency for Research on Cancer Working Group on artificial ultraviolet (UV) light and skin cancer. The association of use of sunbeds with cutaneous malignant melanoma and other skin cancers: A systematic review. *Int J Cancer* 2007;120:1116-22. Erratum in: *Int J Cancer* 2007;120:2526.
3. Vogel RI, Ahmed RL, Nelson HH, Berwick M, Weinstock MA, Lazovich D. Exposure to indoor tanning without burning and melanoma risk by sunburn history. *J Natl Cancer Inst* 2014;106:pil:dju219.
4. Green AC, Williams GM, Logan V, Strutton GM. Reduced melanoma after regular sunscreen use: randomized trial follow-up. *J Clin Oncol* 2011;29:257-63.
5. Ghasvand R, Weiderpass E, Green AC, Lund E, Veierød MB. Sunscreen use and subsequent melanoma risk: a population-based cohort study. *J Clin Oncol* 2016;34:3976-83.
6. Reich A, Harupa M, Bury M, Chrzaszcz J, Starczewska A. Application of sunscreen preparations: a need to change the regulations. *Photodermatol Photoimmunol Photomed* 2009;25:242-4.
7. Szepietowski JC, Nowicka D, Reich A, Melon M. Application of sunscreen preparations among young Polish people. *J Cosmet Dermatol* 2004;3:69-72.

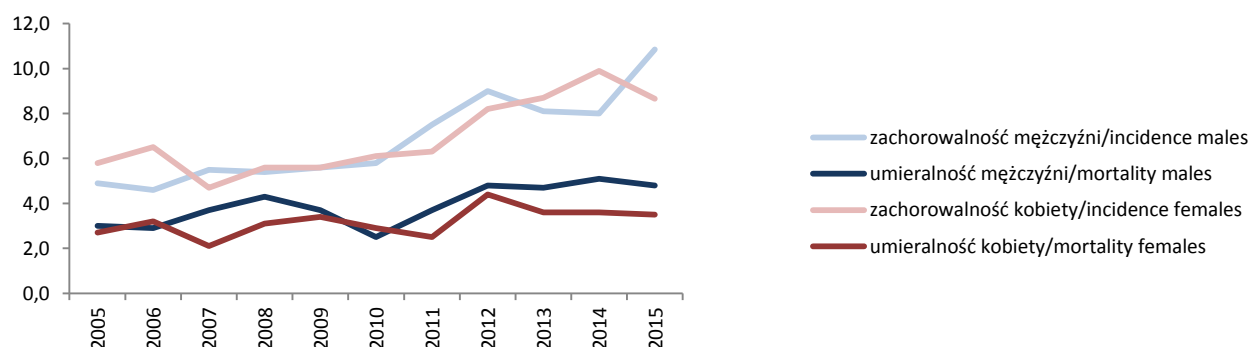
- 8.Schuurman MS, de Waal AC, Thijs EJM, van Rossum MM, Kiemeny LALM, Aben KKH. Risk factors for second primary melanoma among Dutch patients with melanoma. *Br J Dermatol* 2017;176:971-8.
- 9.Usher-Smith JA, Emery J, Kassianos AP, Walter FM. Risk prediction models for melanoma: a systematic review. *Cancer Epidemiol Biomarkers Prev* 2014;23:1450-63.
- 10.Rutkowski P, Wysocki PJ, Nasierowska-Guttmejer A, Fijuth J, Kalinka-Warzocha E, Świtaj T, Jeziorski A, Szacht M, Zegarski W, Wysocki WM, Rudnicka L, Owczarek W, Krzakowski M. Czerniaki skóry – zasady postępowania diagnostyczno-terapeutycznego w 2016 roku. *Przegląd Dermatologiczny* 2016;103:1-18
- 11.Faries MB, Thompson JF, Cochran AJ i wsp. Completion dissection or observation for sentinel-node metastasis in melanoma. *N Engl J Med* 2017;376:2211-22.
- 12.Petrella TM, Robert C, Richtig E i wsp. Patient-reported outcomes in KEYNOTE-006, a randomised study of pembrolizumab versus ipilimumab in patients with advanced melanoma. *Eur J Cancer* 2017;86:115-24.
- 13.Weber J, Mandala M, Del Vecchio M i wsp. Adjuvant nivolumab versus ipilimumab in resected stage III or IV melanoma. *N Engl J Med* 2017;377:1824-35.
- 14.Wolchok JD, Chiarion-Sileni V, Gonzalez R i wsp. Overall survival with combined nivolumab and ipilimumab in advanced melanoma. *N Engl J Med* 2017;377:1345-56.
- 15.Flaherty KT, Infante JR, Daud A i wsp. Combined BRAF and MEK inhibition in melanoma with BRAF V600 mutations. *N Engl J Med* 2012;367:1694-703.
- 16.Robert C, Karaszewska B, Schachter J i wsp. Improved overall survival in melanoma with combined dabrafenib and trametinib. *N Engl J Med* 2015;372:30-9.
- 17.Long GV, Stroyakovskiy D, Gogas H i wsp. Combined BRAF and MEK inhibition versus BRAF inhibition alone in melanoma. *N Engl J Med* 2014;371:1877-88.
- 18.Puzanov I, Milhem MM, Minor D i wsp. Talimogene laherparepvec in combination with ipilimumab in previously untreated, unresectable stage IIIB-IV melanoma. *J Clin Oncol* 2016;34:2619-26.
- 19.Andtbacka RH, Kaufman HL, Collichio F i wsp. Talimogene laherparepvec improves durable response rate in patients with advanced melanoma. *J Clin Oncol* 2015;33:2780-8.

## CZERNIAK ZŁOŚLIWY SKÓRY (C43) Malignant melanoma of skin (C43)

Tab.10 Zachorowania na czerniaka u mężczyzn i kobiet w województwie podkarpackim w latach 2005-2015  
Tab.10 Cancer incidence of malignant melanoma of skin in males and females, Podkarpackie voivodship 2005-2015

Zachorowania mężczyźni Incidence males				Lata Year	Zachorowania kobiety Incidence females			
Liczba bezwzględna Absolute number	Współczynnik surowy Crude rate	Współczynnik standaryzowany Standardized rate	% wszystkich nowotworów % of all cancers		Liczba bezwzględna Absolute number	Współczynnik surowy Crude rate	Współczynnik standaryzowany Standardized rate	% wszystkich nowotworów % of all cancers
50	4,9	3,7	1,4	2005	62	5,8	3,7	2,0
47	4,6	3,8	1,3	2006	70	6,5	4,3	2,2
57	5,5	4,0	1,5	2007	51	4,7	3,0	1,5
56	5,4	4,0	1,5	2008	60	5,6	3,4	1,7
58	5,6	4,0	1,5	2009	60	5,6	3,4	1,8
60	5,8	4,2	1,5	2010	66	6,1	3,6	1,9
78	7,5	5,3	2,0	2011	68	6,3	3,6	2,0
94	9,0	6,4	2,2	2012	89	8,2	4,8	2,4
84	8,1	5,4	1,9	2013	94	8,7	4,8	2,5
83	8,0	5,4	1,7	2014	108	9,9	5,6	2,3
113	10,9	7,3	2,42	2015	94	8,66	5,25	2,2

Rys.43 Zachorowalność i umieralność na czerniaka w województwie podkarpackim w latach 2005-2015, współczynnik surowy na 100 000  
Fig.43 Cancer incidence and mortality of malignant melanoma of skin, Podkarpackie voivodship 2005-2015, crude rates



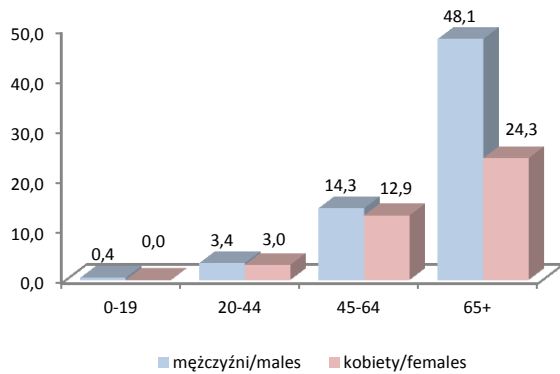
Tab.11 Zgony na czerniaka u mężczyzn i kobiet w województwie podkarpackim w latach 2005-2015  
Tab.11 Cancer deaths of malignant melanoma of skin in males and females, Podkarpackie voivodship 2005-2015

Zgony mężczyźni Mortality males				Lata Year	Zgony kobiety Mortality females			
Liczba bezwzględna Absolute number	Współczynnik surowy Crude rate	Współczynnik standaryzowany Standardized rate	% wszystkich nowotworów % of all cancers		Liczba bezwzględna Absolute number	Współczynnik surowy Crude rate	Współczynnik standaryzowany Standardized rate	% wszystkich nowotworów % of all cancers
31	3,0	2,5	1,3	2005	29	2,7	1,6	1,7
30	2,9	2,1	1,2	2006	34	3,2	2,0	2,0
38	3,7	2,8	1,5	2007	23	2,1	1,2	1,3
44	4,3	3,1	1,8	2008	33	3,1	1,8	1,9
38	3,7	2,5	1,5	2009	37	3,4	1,9	2,0
26	2,5	1,8	1,1	2010	31	2,9	1,6	1,9
38	3,7	2,4	1,7	2011	27	2,5	1,3	1,7
50	4,8	3,4	2,1	2012	48	4,4	2,0	2,7
49	4,7	2,9	2,0	2013	39	3,6	1,5	2,3
53	5,1	3,2	2,2	2014	39	3,6	1,3	2,2
50	4,8	2,9	1,9	2015	38	3,5	1,44	2,0

## CZERNIAK ZŁOŚLIWY SKÓRY (C43) Malignant melanoma of skin (C43)

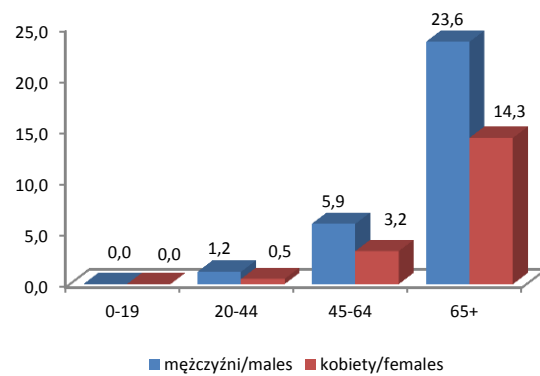
Rys.44 Zachorowalność na czerniaka wg wybranych grup wieku w 2015 roku

Fig.44 Cancer incidence of malignant melanoma of skin by age Group, 2015



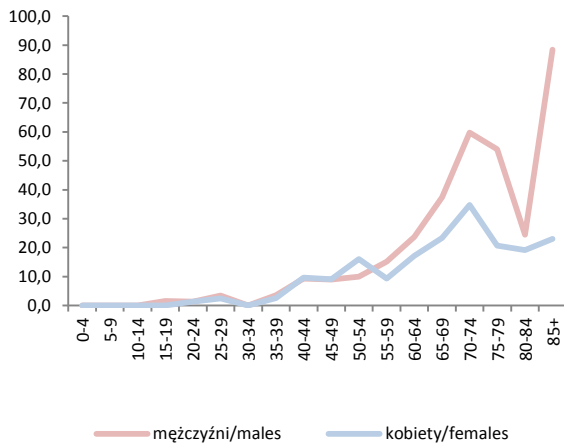
Rys.45 Umieralność na czerniaka wg wybranych grup wieku w 2015 roku

Fig.45 Mortality of malignant melanoma of skin by age group in 2015



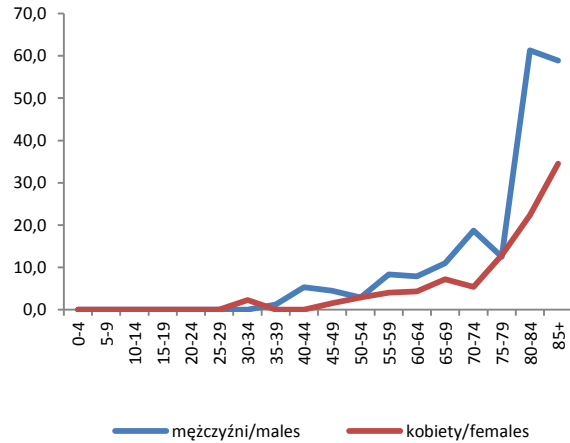
Rys.46 Zachorowalność na czerniaka wg 5-letnich grup wieku w 2015 roku

Fig.46 Cancer incidence of malignant melanoma of skin by age group, 2015



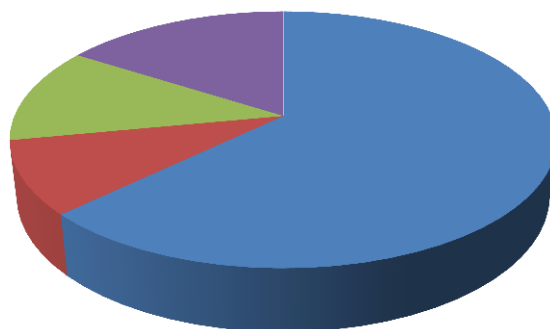
Rys.47 Umieralność na czerniaka wg 5-letnich grup wieku w 2015 roku

Fig.47 Mortality of malignant melanoma of skin by age group, 2015



Rys.48 Stopień zaawansowania w momencie zdiagnozowania czerniaka, 2015

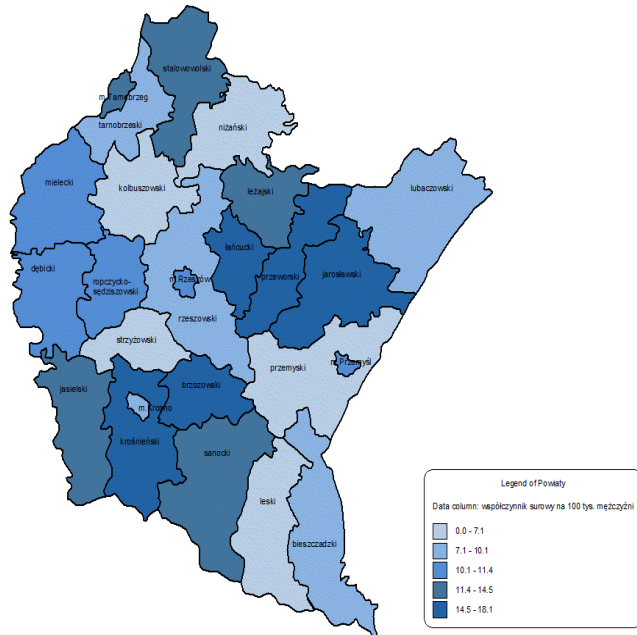
Fig.48 The stage of completion at the time of diagnosis of malignant melanoma of skin, 2015



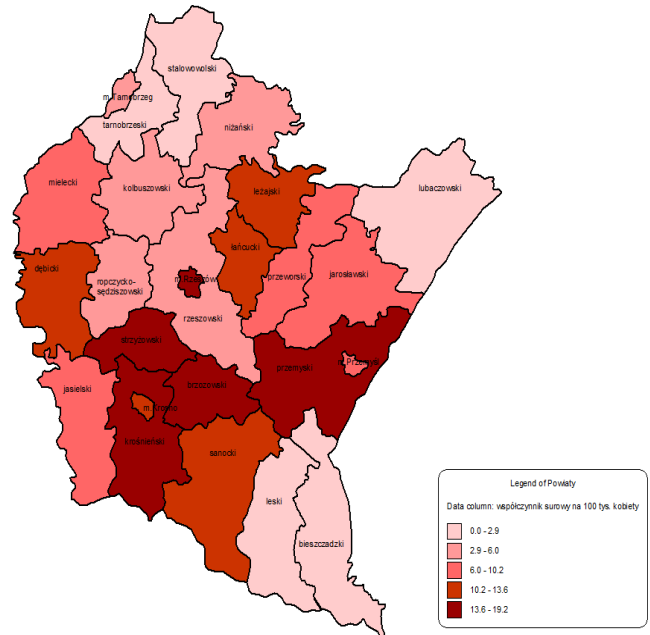
- miejscowe/local 63%
- regionalne/regional 9%
- uogólnione/generalized 12%
- brak danych/no data 16%

## CZERNIAK ZŁOŚLIWY SKÓRY (C43) Malignant melanoma of skin (C43)

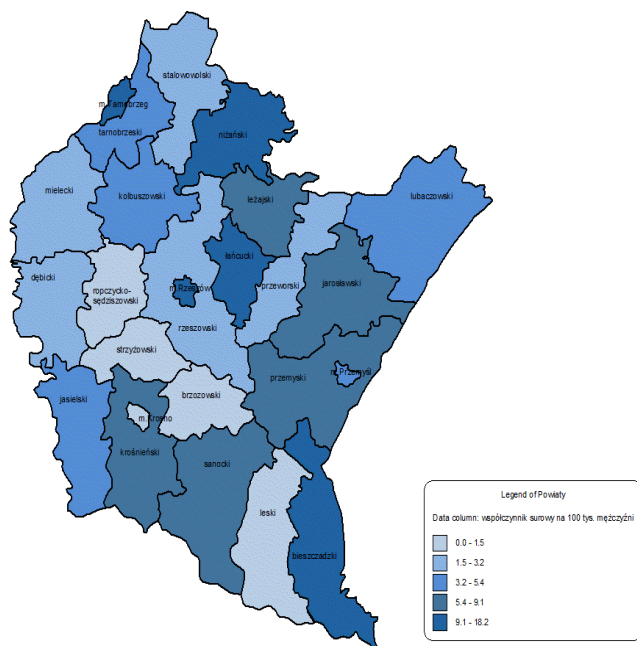
Rys 49 Zachorowalność na czerniaka w powiatach województwa podkarpackiego w 2015r. , współczynnik na 100 000, mężczyźni  
Fig.49 Cancer incidence of malignant melanoma of skin in poviats of Podkarpackie voivodship in 2015, crude rates, males



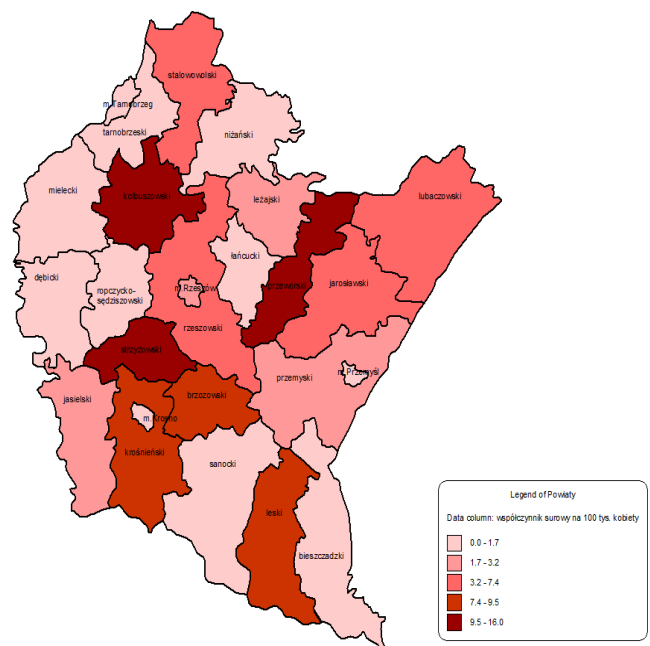
Rys 50 Zachorowalność na czerniaka w powiatach województwa podkarpackiego w 2015r., współczynnik na 100 000, kobiety  
Fig.50 Cancer incidence of malignant melanoma of skin in poviats of Podkarpackie voivodship in 2015, crude rates, females



Rys 51 Umieralność na czerniaka w powiatach województwa podkarpackiego w 2015r., współczynnik na 100 000, mężczyźni  
Fig.51 Mortality of malignant melanoma of skin in poviats of Podkarpackie voivodship in 2015, crude rates, males



Rys 52 Umieralność na czerniaka w powiatach województwa podkarpackiego w 2015r. , współczynnik na 100 000, kobiety  
Fig.52 Mortality of malignant melanoma of skin in poviats of Podkarpackie voivodship in 2015, crude rates, females





**dr hab. n. med. prof. UR Bożenna Karczmarek-Borowska**  
**Klinika Onkologii Klinicznej, Kliniczny Szpital Wojewódzki Nr 1 w Rzeszowie**  
**Wydział Medyczny Uniwersytetu Rzeszowskiego**

Rak piersi stanowi poważny problem epidemiologiczny i jest przedmiotem zainteresowania z racji częstości występowania, nie tylko lekarzy, ale całego społeczeństwa. W Polsce jest to najczęściej występujący nowotwór u kobiet, a ze statystyk wynika, że rocznie z powodu raka piersi umiera w Polsce ponad pięć tysięcy kobiet. Najczęściej rozwija się u kobiet między 50. a 70. rokiem życia i to one są w grupie największego ryzyka zachorowania. U mężczyzn występuje bardzo rzadko i stanowi ok. 1% wszystkich nowotworów piersi. Nieznane są przyczyny powstawania raka piersi, ale istnieje wiele czynników, które znacznie zwiększają ryzyko wystąpienia tego nowotworu. Wśród czynników ryzyka zachorowania na raka piersi wyróżnia się.:

1. wiek kobiet – liczba zachorowań zwiększa się po 35. roku życia, najczęściej po 50+,
2. czynniki genetyczne, w szczególności zachorowania na raka piersi u krewnych pierwszego stopnia (np. u siostry) oraz potwierdzony zespół zwiększonego ryzyka zachorowania na raka piersi. Zespół ten jest związany z mutacjami genów BRCA1/2 – u kobiet, u których stwierdzono te mutacje, ryzyko wystąpienia raka piersi w ciągu całego życia waha się od 50 do 90%,
3. wpływ hormonów, zarówno związanych z naturalnym cyklem hormonalnym, menstruacyjnym (ryzyko zwiększa wczesna pierwsza miesiączka i menopauza występująca po 55. roku życia) brak ciąży lub późne posiadanie pierwszego dziecka, jak również stosowanie doustnych środków antykoncepcyjnych i długotrwała hormonalna terapia zastępcza,
4. wcześniejsze rozpoznanie innych, niezłośliwych chorób piersi, a także rozpoznanie w przeszłości raka drugiej piersi,
5. czynniki znajdujące się w środowisku i w pożywieniu – wykazano zwiększenie ryzyka raka piersi u kobiet spożywających więcej tłuszczów zwierzęcych oraz pijących alkohol, natomiast działanie ochronne może mieć spożywanie ubogotłuszczowych produktów mlecznych oraz pokarmów zawierających wapń i witaminę D,
6. otyłość oraz brak aktywności fizycznej jest ważnym czynnikiem ryzyka rozwoju raka piersi. Nadmiar tkanki tłuszczowej zaburza równowagę hormonalną, w ten sposób sprzyjając rozwojowi raka piersi.

Aby zmniejszyć ryzyko zachorowania na raka piersi, niezbędna jest odpowiednia profilaktyka, a szczególnie regularna samokontrola piersi. Samobadanie piersi powinno być nawykiem każdej świadomej i dbającej o swoje zdrowie kobiety po 20 roku życia i stanowi bardzo ważny element wczesnego wykrywania raka piersi. Badanie powinno być przeprowadzane regularnie, a samokontrolę piersi powinno się przeprowadzać co miesiąc. Metodą pozwalającą na zmniejszenie umieralności z powodu raka piersi jest wprowadzony w latach 80. ubiegłego wieku skrining mammograficzny (MMG) u osób zdrowych bez widocznych zmian w piersi. W ramach tego badania przesiewowego wykonuje się MMG co 2 lata u kobiet w wieku 50-69 lat. W przypadku podejrzanych zmian w piersi wykonuje się badania obrazowe oraz mikroskopowe. Należą do nich mammografia uzupełniana często ultrasonografią, biopsja aspiracyjna cienkoigłowa i biopsja gruboigłowa celem potwierdzenia procesu złośliwego. Rezonans magnetyczny zaleca się, gdy zawiodą inne metody lub gdy wyniki są niejasne oraz u kobiet, które mają wszczepione wkładki silikonowe.. Rezonansu piersi nie wykonuje się u pacjentek z rozrusznikiem serca, sztuczną zastawką czy inną metalową protezą, np. stawu biodrowego. Diagnostyka mikroskopowa obejmuje badanie morfologiczne i immunohistochemiczne, które jest niezbędne do podjęcia leczenia operacyjnego i systemowego. Wśród raków piersi wyróżnia się raka przedinwazyjnego i inwazyjnego. Raki inwazyjne, naciekające są niejednorodną grupą zarówno w odniesieniu do obrazu klinicznego i morfologicznego jak również przebiegu leczenia.

Podstawowym leczeniem jest leczenie operacyjne. W chirurgii piersi w ostatnim stuleciu doszło do ewolucji, od możliwie największej radykalności zabiegu (m. Halsteda), mastektomii radykalnej

*z usunięciem węzłów chłonnych do terapii oszczędzających piersi. Aktualną terapią standardową we wczesnych stopniach zaawansowania raka piersi jest leczenie oszczędzające. Czynniki prognostyczne w raku piersi to stopień zaawansowania klinicznego ( wielkość guza i obecność zajętych węzłów chłonnych), zróżnicowanie nowotworu - G, obecność zatorów z komórek nowotworowych w naczyniach chłonnych i krwionośnych, obecność receptorów estrogenowych i progesteronowych, nadekspresja HER2 oraz ekspresja Ki67. W zależności od obecności czynników prognostycznych jako leczenie uzupełniające stosuje się chemioterapię, radioterapię i/lub hormonoterapię. Chemioterapia jest jedną z podstawowych metod systemowego leczenia chorych z rozpoznaniem różnych podtypów raka piersi, co dotyczy wczesnego i zaawansowanego stadium choroby. W ostatnich latach nastąpił rozwój wiedzy na temat podtypów molekularnych i heterogenności choroby, co przyczyniło się do opracowania terapii celowanych. Istnieje kilka laków molekularnych , które są celem działania leków w zaawansowanym raku piersi. Rak piersi należy do nowotworów o najwyższym odsetku wyleczeń. Wg raportu EUROCARE5 udział 5 letnich przeżyć w Europie wynosi 82%, a w Polsce 72%. 5-letnie przeżycia w poszczególnych stopniach zaawansowania I, IIA,IIB, IIIA,IIIB i IV odnotowano odpowiednio 95%, 85%,70%, 52%, 48% i 18%.*

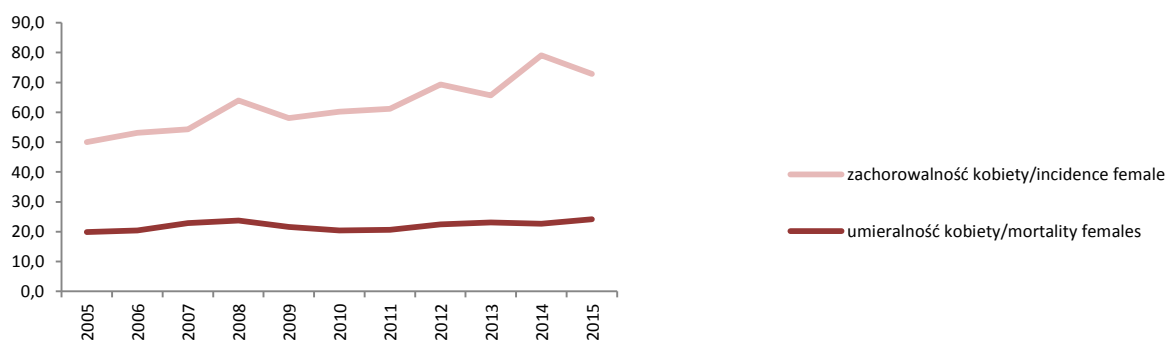
## NOWOTWORY PIERSI (C50) Female breast cancers (C50)

Tab.12 Zachorowania i zgony na nowotwory złośliwe piersi w województwie podkarpackim w latach 2005-2015  
Tab. 12 Cancer incidence and deaths of females breast, Podkarpackie voivodship 2005-2015

Zachorowania kobiety (C50) Incidence females (C50)				Lata Year	Zgony kobiety (C50) Mortality females (C50)			
Liczba bezwzględna Absolute number	Współczynnik surowy Crude rate	Współczynnik standaryzowany Standardized rate	% wszystkich nowotworów % of all cancers		Liczba bezwzględna Absolute number	Współczynnik surowy Crude rate	Współczynnik standaryzowany Standardized rate	% wszystkich nowotworów % of all cancers
538	50,0	34,3	16,5	2005	214	19,9	12,0	12,6
572	53,1	36,3	17,2	2006	220	20,4	12,0	12,6
585	54,3	36,7	17,4	2007	246	22,9	13,0	14,2
688	63,9	42,2	19,8	2008	256	23,8	14,2	14,7
627	58,1	39,3	18,4	2009	233	21,6	12,3	12,9
654	60,2	39,4	18,9	2010	219	20,4	11,2	13,6
665	61,2	40,0	19,3	2011	224	20,6	10,9	13,7
753	69,3	43,8	20,5	2012	244	22,5	11,5	14,0
714	65,7	42,6	19,0	2013	251	23,1	12,7	14,5
859	79,1	48,7	18,4	2014	247	22,7	11,4	14,1
791	72,9	44,1	18,5	2015	263	24,2	11,7	13,8

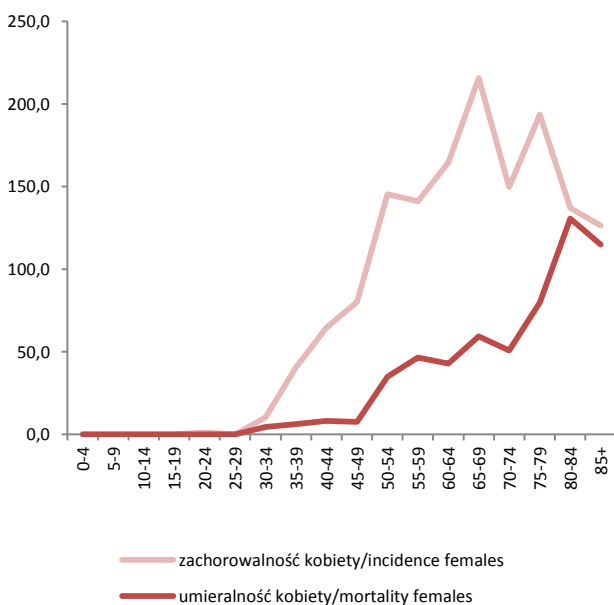
Rys.53 Zachorowalność i umieralność na nowotwory złośliwe piersi w województwie podkarpackim w latach 2005-2015, współczynnik surowy na 100 000

Fig.53 Cancer incidence and mortality of females breast, Podkarpackie voivodship 2005-2015, crude rates



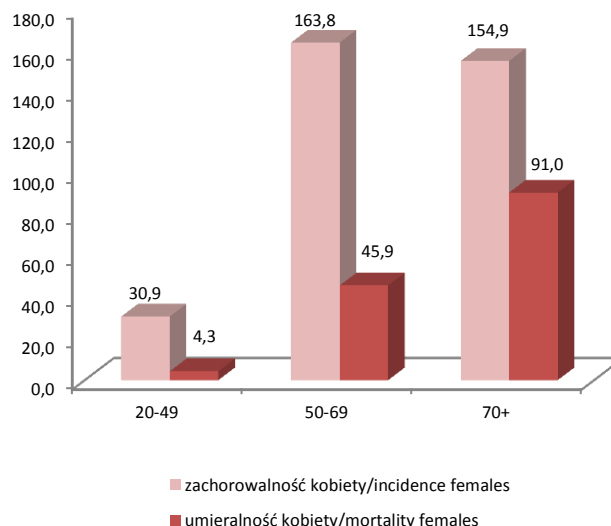
Rys.54 Zachorowalność i umieralność na raka piersi wg 5-letnich grup wieku w 2015 roku

Fig. 54 Cancer incidence and mortality of females breast by age group, 2015



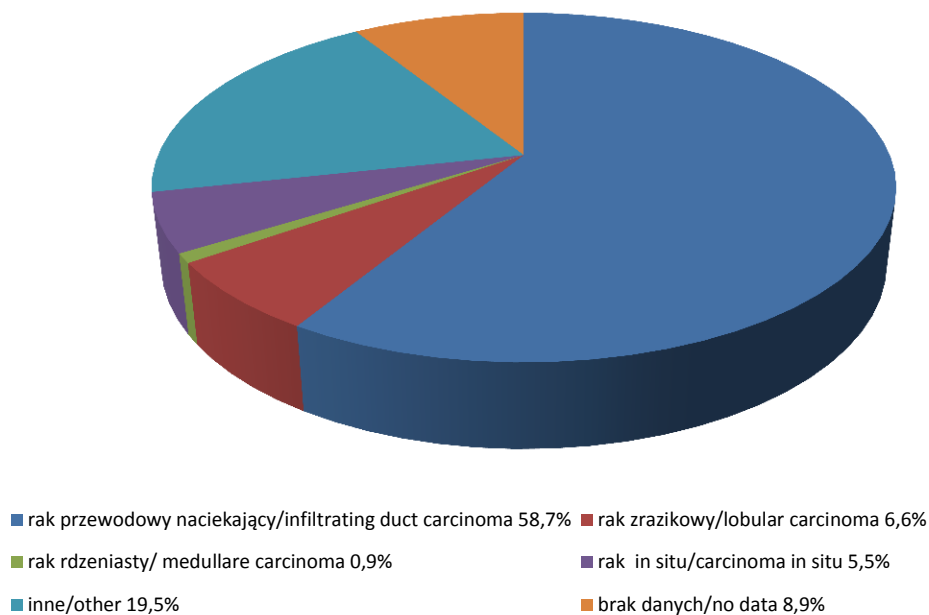
Rys.55 Zachorowalność i umieralność na raka piersi wg wybranych grup wieku w 2015 roku

Fig.55 Cancer incidence and mortality of females breast by age group, 2015

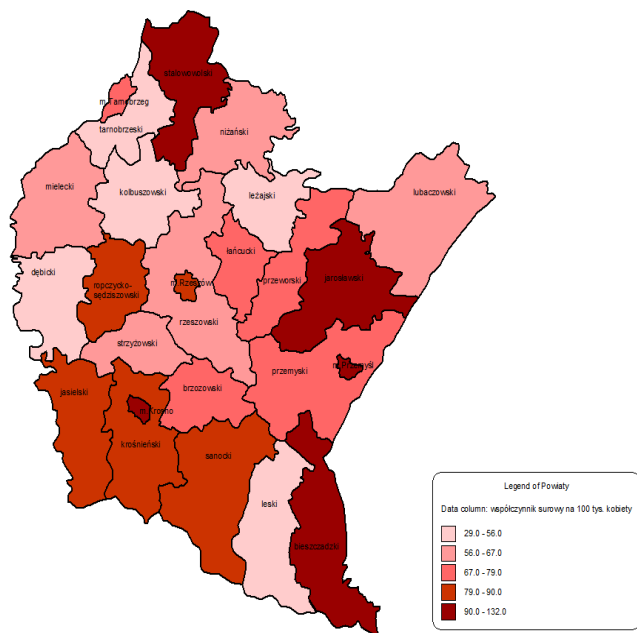


## NOWOTWORY PIERSI (C50) Female breast cancers (C50)

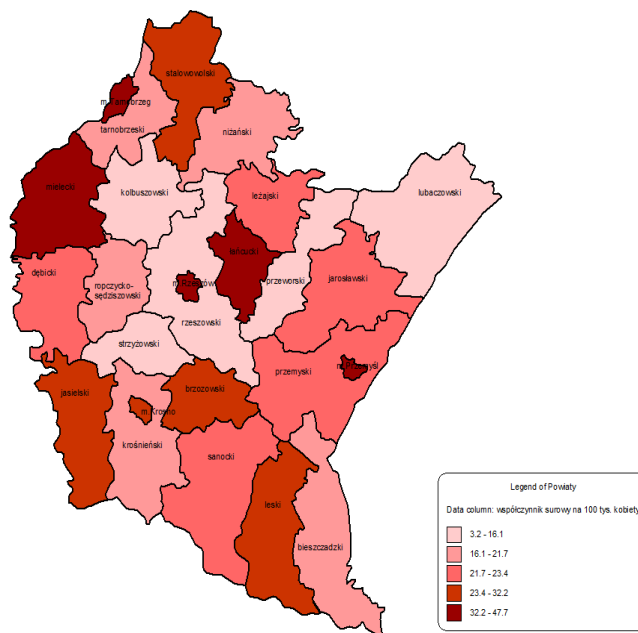
Rys.56 Najczęstsze postaci histologiczne nowotworów piersi w latach 2005-2015  
Fig.56 The most frequent histological of breast, 2005-2015



Rys.57 Zachorowalność na raka piersi w powiatach województwa podkarpackiego w 2015r., współczynnik na 100 000  
Fig.57 Cancer incidence of breast in poviats of Podkarpackie voivodship in 2015, crude rates



Rys.58 Umieralność na raka piersi w powiatach województwa podkarpackiego w 2015r., współczynnik na 100 000  
Fig.58 Mortality of breast in poviats of Podkarpackie voivodship in 2015, crude rates



**dr n.med Tomasz Kluz**

**Klinika Ginekologii i Położnictwa, Kliniczny Szpital Wojewódzki Nr 1 w Rzeszowie**

**Wydział Lekarski Uniwersytetu Rzeszowskiego**

**Rak szyjki macicy** to nowotwór którego zachorowalność w Polsce jest na średnim poziomie w stosunku do innych państw na świecie, jednak w naszym kraju wyniki leczenia tego nowotworu w porównaniu do innych krajów europejskich są złe. W etiologii raka szyjki macicy najistotniejsze znaczenie ma zakażenie wirusem HPV. Z innych czynników zwiększających ryzyko zachorowania warto wymienić : wczesne rozpoczęcie współżycia płciowego, dużą liczbę partnerów seksualnych, dużą liczbę porodów, palenie papierosów oraz niski status socjoekonomiczny. Profilaktyka pierwotna obejmuje szeroko pojętą edukację prozdrowotną i unikanie czynników ryzyka. Profilaktyka wtórna to program badań skriningowych, który polega na pobieraniu rozmazów cytologicznych z szyjki macicy w odstępach 3 letnich i obejmuje kobiety w wieku od 25 -59 roku życia. W przypadku stwierdzenia nieprawidłowego rozmazu cytologicznego pacjentka wymaga diagnostyki pogłębionej polegającej na wykonaniu badania kolposkopowego i pobraniu wycinków z szyjki macicy. Badanie to często uzupełnione jest testem genetycznym na obecność wirusa HPV. W przypadku stwierdzenia raka szyjki w badaniu histopatologicznym, ocena stopnia zaawansowania klinicznego opiera się na badaniu ginekologicznym we wziernikach, badaniu zestawionym przez pochwę i odbytnicę.

#### Klasyfikacja zaawansowania klinicznego FIGO

- I Rak ograniczony do szyjki
- IA Stadium przedkliniczne (rak możliwy do rozpoznania jedynie pod mikroskopem)
- IA-1 Głębokość nacieku do 3 mm, średnica zmiany do 7 mm
- IA-2 Głębokość nacieku 3–5 mm, średnica zmiany do 7 mm
- IB Rak z inwazją większą niż IA-2 (makroskopowo widoczny lub nie)
- IB-1 Klinicznie widoczna zmiana nie przekraczająca 40 mm
- IB-2 Klinicznie widoczna zmiana przekraczająca 40 mm
- II Rak rozrastający się poza szyjkę, ale nie naciekający dolnej 1/3 części pochwy ani ścian miednicy małej
- IIA Rak nacieka proksymalny odcinek pochwy (górne 2/3)
- IIB Rak nacieka przymacicza
- III Rak dochodzi do ściany miednicy małej, nacieka 1/3 dolną część pochwy, występuje wodonercze i (lub) niewydolność nerek
- IIIA Rak nie dochodzi do ścian miednicy małej, nacieka 1/3 dolną pochwy
- IIIB Rak nacieka ściany miednicy i jest przyczyną wodonercza i (lub) niewydolności nerek
- IV Rak szerzący się poza miednicę małą lub naciekający w badaniu histologicznym błonę śluzową pęcherza moczowego i (lub) odbytnicy
- IVA Rak nacieka narządy miednicy małej: odbytnicę i (lub) pęcherz moczowy
- IVB Występują przerzuty odległe

Podstawowym leczeniem raka szyjki macicy jest leczenie chirurgiczne, którego zakres zależy od stopnia zaawansowania nowotworu. W stopniu do IA1 wykonuje się konizację chirurgiczną lub amputację szyjki macicy. W stopniach od IA2 do IIA leczeniem z wyboru jest radykalne usunięcie macicy z usunięciem węzłów chłonnych miednicznych. W przypadku kobiet chcących zachować płodność możliwy jest zabieg trachelektomii ( usunięcie szyjki macicy z tkankami przymaciczy i mankietem pochwy ) i usunięcia węzłów chłonnych. W wyższych stopniach zaawansowania leczeniem z wyboru jest radiochemioterapia.

**Rak trzonu macicy** to nowotwór o najlepszym rokowaniu wśród nowotworów złośliwych narządu rodnego. W przypadku raka trzonu macicy większość zachorowań dotyczy kobiet po menopauzie i występuje około 10 lat później niż szczyt zachorowań na raka szyjki macicy. Do czynników ryzyka rozwoju tego nowotworu zaliczamy: nadciśnienie tętnicze, cukrzycę, otyłość, PCOS, guzy produkujące estrogeny, predyspozycje genetyczne. Rozpoznanie raka trzonu macicy opiera się na wyniku badania histopatologicznego wyskrobin z kanału szyjki i jamy macicy.

Wyróżniamy dwa typy raka endometrium:

TYP I – endometrioidalny, powolny rozwój, dobre rokowanie

TYP II – surowiczny, jasnokomórkowy, nisko zróżnicowany, często wysoki stopień zaawansowania klinicznego, złe rokowanie.

W ocenie histopatologicznej wyróżnia się trzy stopnie zróżnicowania:

G1 – wysokozróżnicowany

G2 – średnio zróżnicowany

G3 – nisko zróżnicowany

Najlepiej rokuje typ I i wysokozróżnicowany.

**Klasyfikacja zaawansowania klinicznego FIGO**

I Nowotwór ściśle ograniczony do trzonu macicy

Ia Brak nacieku lub głębokość nacieku obejmuje <50% mięśniówki

Ib Nacieki obejmuje ≥50% mięśniówki

II Nowotwór nacieka podścielisko szyjki macicy, ale nie wychodzi poza macicę

III Lokalne i regionalne naciekanie

IIIa Rak nacieka surowiczkę macicy i/lub przydatki

IIIb Przerzuty do pochwy i/lub przymacicz

IIIc Przerzuty do węzłów chłonnych miedniczych i/lub węzłów okołoaortalnych

IIIc1 Zajęte węzły miedniczne

IIIc2 Zajęte węzły okołoaortalne z zajętymi lub nie węzłami miednicy

IV Nacieki pęcherza moczowego i/lub śluzówki odbytnicy i/lub odległe przerzuty

IVa Naciekanie nowotworowe błony śluzowej pęcherza moczowego i/lub odbytnicy

IVb Przerzuty odległe obejmujące przerzuty do węzłów chłonnych pachwinowych i węzłów chłonnych w jamie brzusznej

Leczeniem z wyboru jest leczenie operacyjne polegające na usunięciu macicy z przydatkami. Rozszerzenie zakresu operacji o limfadenektomię miedniczną i okołoaortalną uzależnione jest od cechy G nowotworu i zaawansowania klinicznego. W większości przypadków po leczeniu operacyjnym stosuje się leczenie uzupełniające – telegammaterapię i brachyterapię.

**Rak jajnika** to nowotwór narządu rodnego którego wyniki leczenia nie ulegają istotnej poprawie. Pomimo licznych prób modyfikacji terapii i wprowadzenia nowych leków obserwujemy jedynie nieznaczne spowolnienie wzrostu umieralności. Przyczyną złych wyników leczenia jest brak badań skriningowych co powoduje, że ten nowotwór rozpoznajemy w większości przypadków w późnych stadiach zaawansowania klinicznego ( III i IV stopień ).

Do najważniejszych czynników ryzyka należą: nosicielstwo mutacji BRCA1 i BRCA2, zespoły dziedzicznego raka jajnika i piersi oraz dziedzicznego raka jajnika, rodzinne występowanie dziedzicznego niepolipowatego raka jelita grubego, niepłodność, endometrioza oraz stymulacja owulacji.

Diagnostyka w przypadku podejrzenia raka jajnika opiera się na badaniu ginekologicznym, badaniu USG, oznaczeniu poziomu markerów nowotworowych (Ca125, HE4, CEA), tomografii komputerowej jamy brzusznej i miednicy mniejszej oraz RTG klatki piersiowej.

Ostateczne rozpoznanie raka jajnika może być postawione jedynie na podstawie wyniku badania histopatologicznego materiału uzyskanego podczas zabiegu operacyjnego.

### **Klasyfikacja zaawansowania klinicznego FIGO**

- I Guz ograniczony do jajników
- IA Guz ograniczony do jednego jajnika, brak wodobrzusza
- IB Guzy w obrębie obu jajników, brak wodobrzusza
- IC Guzy jak w IA i IB, wodobrzusze lub komórki nowotworowe w wymazach z otrzewnej
- II Guzy jednego lub obu jajników z zajęciem narządów miednicy mniejszej
- IIA Nacieczenie lub przerzuty do macicy lub jajowodów
- IIB Zajęcie innych tkanek miednicy mniejszej
- IIC Guz jak w IIA i IIB, wodobrzusze lub komórki nowotworowe w wymazach z otrzewnej
- III Guz jednego lub obu jajników, przerzuty wewnątrztrzewnowe poza miednicą mniejszą  
przerzuty do węzłów pozaotrzewnowych
- IV Guz jednego lub obu jajników, przerzuty odległe

Leczenia raka jajnika to terapia systemowa obejmująca leczenie operacyjne, chemioterapię i radioterapię.

Leczenie operacyjne w I i II stopniu zaawansowania klinicznego polega na usunięciu macicy z przydatkami, usunięciu sieci większej i węzłów chłonnych miednicznych.

W III i IV stopniu zaawansowania klinicznego leczenie operacyjne polega na maksymalnej cytoredukcji / usunięciu macicy z przydatkami, sieci większej i wszystkich zmian nowotworowych widocznych makroskopowo w obrębie jamy brzusznej/.

W przypadku braku możliwości wykonania kompletnej cytoredukcji ( R0 ) dopuszcza się możliwość pozostawienia zmian do 1 cm. średnicy – optymalna cytoredukcja ( R1 ).

W bardzo zaawansowanych przypadkach dopuszcza się możliwość odstąpienia od zabiegu cytoredukcyjnego, jedynie pobranie wycinków w celu weryfikacji histopatologicznej nowotworu i zastosowanie chemioterapii neoadjuwantowej ( 3 kursy Karboplatyna + Paklitaksel ). Następnie podejmuje się próbę wykonania zabiegu cytoredukcyjnego i dalszą kontynuację chemioterapii ( kolejne 3 cykle ). U części chorych po weryfikacji histopatologicznej i braku możliwości wykonania kompletnej cytoredukcji stosuje się chemioterapię ( 6 cykli ) w połączeniu z terapią antyangiogenną ( przeciwciała monoklonalne – bevacuzimab ).

**NOWOTWORY SZYJKI MACICY (C53), TRZONU MACICY (C54), JAJNIKA (C56)**  
**Cervical cancers (C53), Uterus (C54), Ovary (C56)**

Tab.13 Zachorowania na nowotwory złośliwe szyjki macicy, trzonu macicy, jajnika w województwie podkarpackim w latach 2005-2015  
 Tab. 13 Cancer incidence of cervical, uterus, ovary, Podkarpackie voivodship 2005-2015

Zachorowania (C53) Incidence (C53)				Lata Year	Zgony (C53) Mortality (C53)			
Liczba bezwzględna Absolute number	Współczynnik surowy Crude rate	Współczynnik standaryzowany Standardized rate	% wszystkich nowotworów % of all cancers		Liczba bezwzględna Absolute number	Współczynnik surowy Crude rate	Współczynnik standaryzowany Standardized rate	% wszystkich nowotworów % of all cancers
136	12,6	9,8	4,2	2005	60	5,6	3,9	3,5
162	15,1	10,9	4,9	2006	71	6,6	4,5	4,1
158	14,7	10,4	4,7	2007	62	5,8	3,6	3,6
129	12,0	8,4	3,7	2008	94	8,7	5,5	5,4
133	12,3	8,2	3,9	2009	86	8,0	5,2	4,8
123	11,6	8,0	3,6	2010	70	6,5	3,6	4,4
112	10,3	7,3	3,2	2011	56	5,2	2,9	3,4
142	13,1	8,3	3,9	2012	70	6,4	3,5	4,0
139	12,8	8,0	3,7	2013	83	7,6	4,2	4,8
168	15,5	10,2	3,6	2014	66	6,1	3,1	3,8
119	11,0	6,9	2,8	2015	58	5,3	2,8	3,1

Zachorowania (C54) Incidence (C54)				Lata Year	Zgony kobiety (C54) Mortality (C54)			
Liczba bezwzględna Absolute number	Współczynnik surowy Crude rate	Współczynnik standaryzowany Standardized rate	% wszystkich nowotworów % of all cancers		Liczba bezwzględna Absolute number	Współczynnik surowy Crude rate	Współczynnik standaryzowany Standardized rate	% wszystkich nowotworów % of all cancers
232	21,6	14,7	7,3	2005	49	4,6	2,5	2,9
227	21,1	13,6	7,1	2006	45	4,2	2,2	2,6
253	23,5	15,6	7,6	2007	47	4,4	2,4	2,7
277	25,7	16,6	8,1	2008	47	4,4	2,3	2,7
259	24,0	15,0	7,6	2009	37	3,4	1,7	2,0
305	28,1	17,1	8,8	2010	44	4,1	1,9	2,7
345	31,8	18,9	10,0	2011	61	5,6	3,0	3,7
294	27,1	16,2	8,0	2012	74	6,8	3,8	4,2
289	26,6	15,6	7,7	2013	66	6,1	2,9	3,8
383	35,3	20,5	8,2	2014	66	6,1	3,0	3,8
391	36,0	20,7	9,2	2015	98	9,0	3,7	5,2

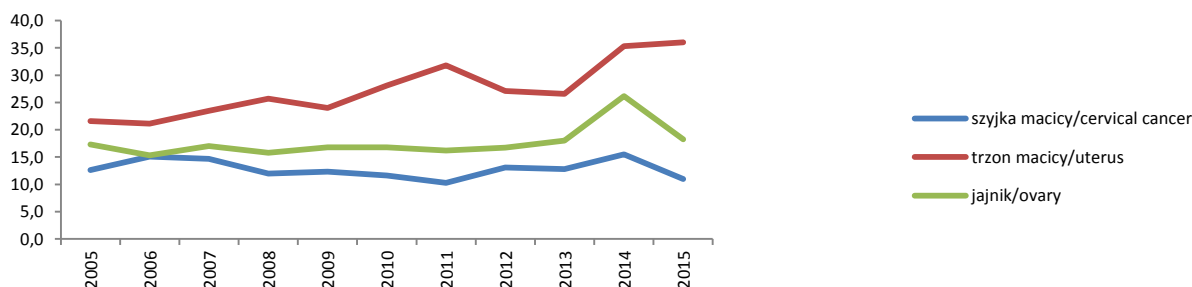
Zachorowania (C56) Incidence (C56)				Lata Year	Zgony (C56) Mortality (C56)			
Liczba bezwzględna Absolute number	Współczynnik surowy Crude rate	Współczynnik standaryzowany Standardized rate	% wszystkich nowotworów % of all cancers		Liczba bezwzględna Absolute number	Współczynnik surowy Crude rate	Współczynnik standaryzowany Standardized rate	% wszystkich nowotworów % of all cancers
186	17,3	11,6	5,9	2005	107	9,9	5,8	6,3
165	15,3	10,0	5,2	2006	101	9,4	5,7	5,8
183	17,0	11,2	5,5	2007	113	10,5	6,3	6,5
170	15,8	10,5	4,9	2008	110	10,2	6,1	6,3
181	16,8	10,8	5,3	2009	110	10,2	5,8	6,1
182	16,8	10,8	5,3	2010	92	8,5	4,6	5,7
176	16,2	10,5	5,1	2011	116	10,7	5,8	7,1
182	16,7	10,4	4,9	2012	103	9,5	5,1	5,9
196	18,0	11,5	5,2	2013	111	10,2	6,1	6,4
285	26,2	16,7	6,1	2014	124	11,4	6,2	7,1
198	18,2	11,0	4,6	2015	113	10,4	5,4	5,9



**NOWOTWORY SZYJKI MACICY (C53), TRZONU MACICY (C54), JAJNIKA (C56)**  
**Cervical cancers (C53), Uterus (C54), Ovary (C56)**

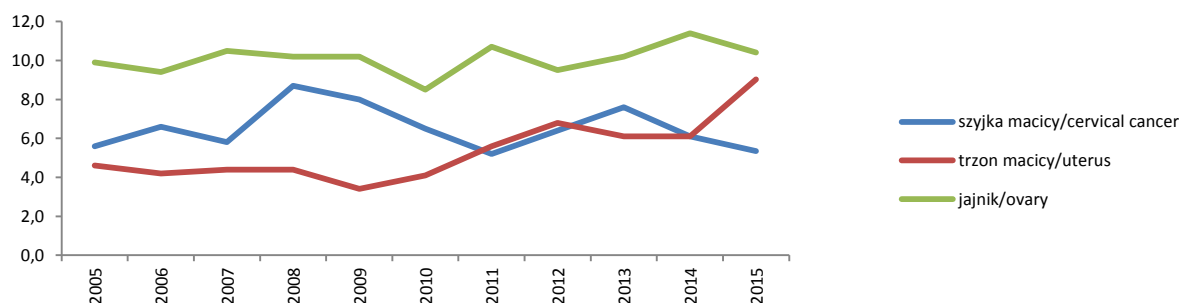
Rys.59 Zachorowalność na nowotwory złośliwe szyjki macicy, trzonu macicy i jajnika w województwie podkarpackim w latach 2005-2015, współczynnik surowy na 100 000

Fig.59 Cancer incidence cervical, uterus and ovary in Podkarpackie voivodship 2005-2015, crude rates



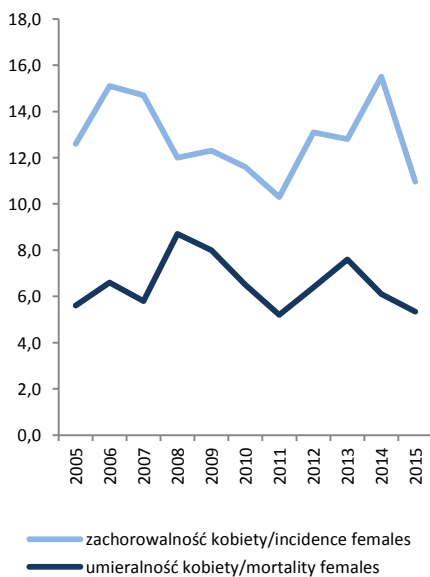
Rys.60 Umieralność na nowotwory złośliwe szyjki macicy, trzonu macicy i jajnika w województwie podkarpackim w latach 2005-2015, współczynnik surowy na 100 000

Fig.60 Mortality cervical, uterus and ovary in Podkarpackie voivodship 2005-2015, crude rates



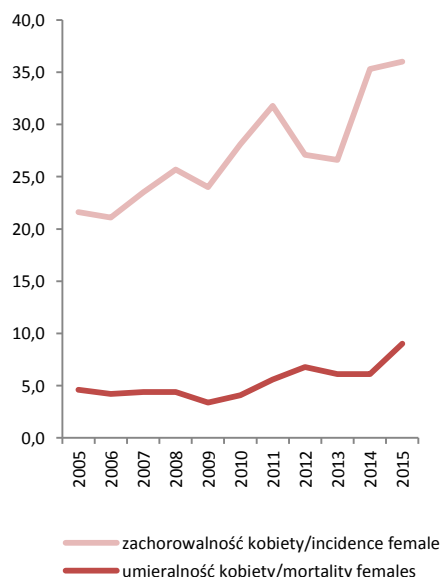
Rys.61 Zachorowalność i umieralność na raka szyjki macicy w latach 2005-2015, współczynnik surowy na 100 000

Fig.61 Cancer incidence and mortality of cervical cancer, Podkarpackie voivodship 2005-2015, crude rate



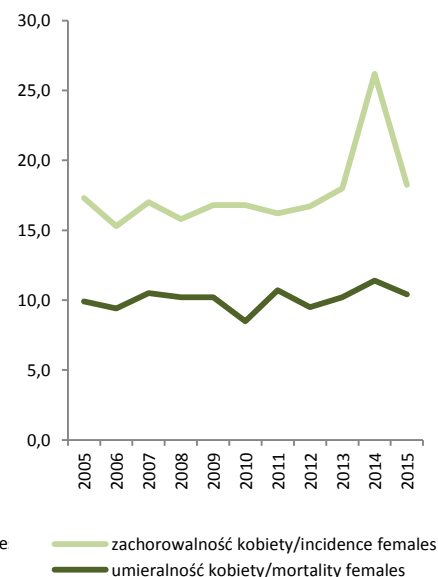
Rys.62 Zachorowalność i umieralność na raka trzonu macicy w latach 2005-2015, współczynnik surowy na 100 000

Fig.62 Cancer incidence and mortality of uterus, Podkarpackie voivodship 2005-2015, crude rate



Rys.63 Zachorowalność i umieralność na raka jajnika w latach 2005-2015, współczynnik surowy na 100 000

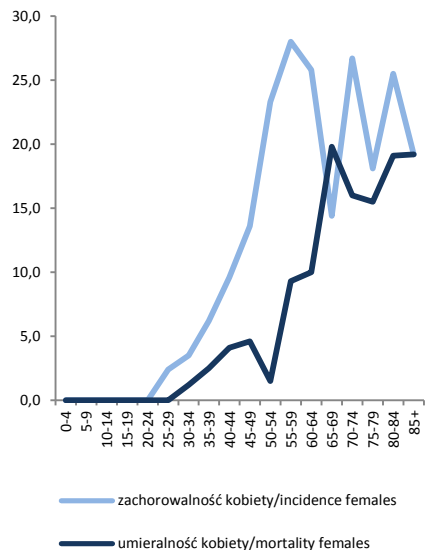
Fig.63 Cancer incidence and mortality of ovary, Podkarpackie voivodship 2005-2015, crude rate



## NOWOTWORY SZYJKI MACICY (C53), TRZONU MACICY (C54), JAJNIKA (C56) Cervical cancers (C53), Uterus (C54), Ovary (C56)

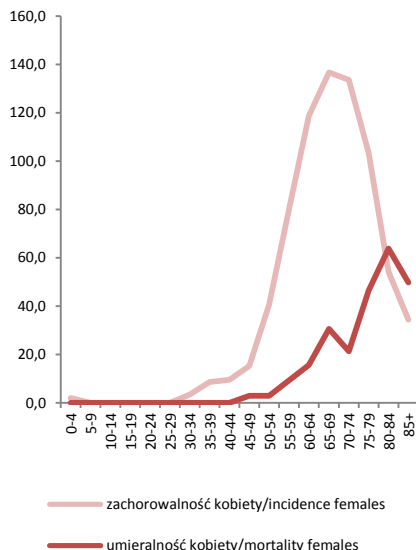
Rys.64 Zachorowalność i umieralność na raka szyjki macicy wg 5-letnich grup wieku w 2015 roku

Fig.64 Cancer incidence and mortality of cervical cancers by age group, males, 2015



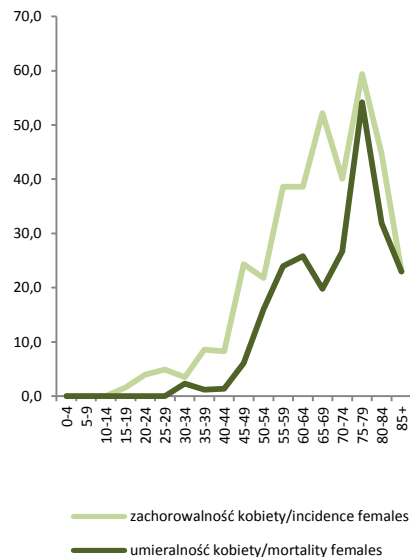
Rys.65 Zachorowalność i umieralność na nowotwory trzonu macicy wg 5-letnich grup wieku w 2015 roku

Fig.65 Cancer incidence and mortality of uterus by age group, males, 2015



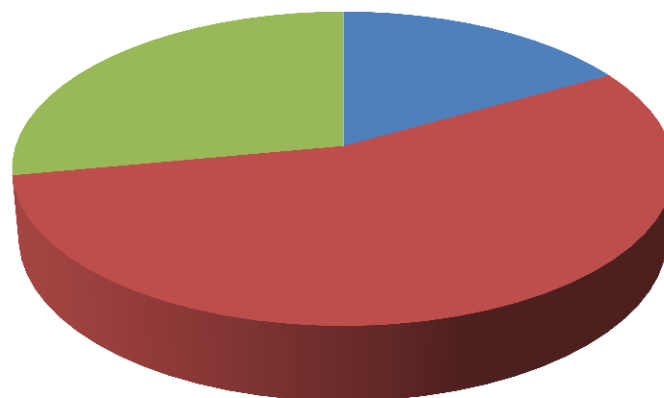
Rys.66 Zachorowalność i umieralność na nowotwory jajnika wg 5-letnich grup wieku w 2015 roku

Fig.66 Cancer incidence and mortality of ovary by age group, males, 2015



Rys.67 Udział % nowotwory szyjki macicy, trzonu macicy, jajnika, 2015

Fig.67 % share of cervical cancer, uterus and ovary, 2015

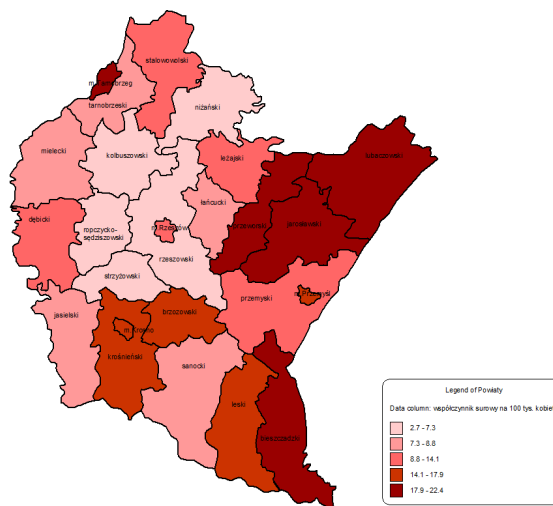


- szyjka macicy/cervical 16,8%
- trzon macicy/uterus 55,2%
- jajnik/ovary 28,0%

NOWOTWORY SZYJKI MACICY (C53), TRZONU MACICY (C54), JAJNIKA (C56)  
*Cervical cancers (C53), Uterus (C54), Ovary (C56)*

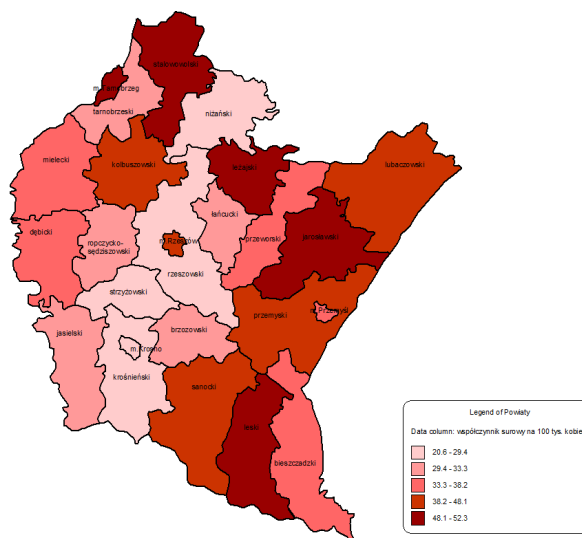
Rys.68 Zachorowalność na raka szyjki macicy w powiatach województwa podkarpackiego w 2015r., współczynnik na 100 000

*Fig.68 Cancer incidence of cervical in poviats of Podkarpackie voivodship in 2015, crude rates*



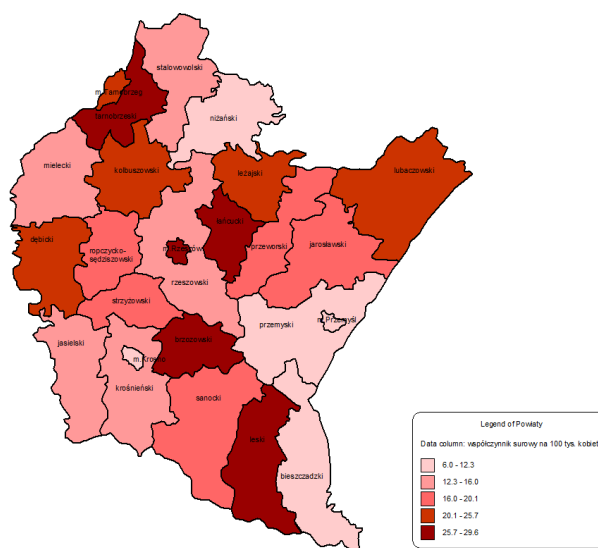
Rys.69 Zachorowalność na nowotwór trzonu macicy w powiatach województwa podkarpackiego w 2015r., współczynnik na 100 000

*Fig.69 Cancer incidence of uterus in poviats of Podkarpackie voivodship in 2015, crude rates*



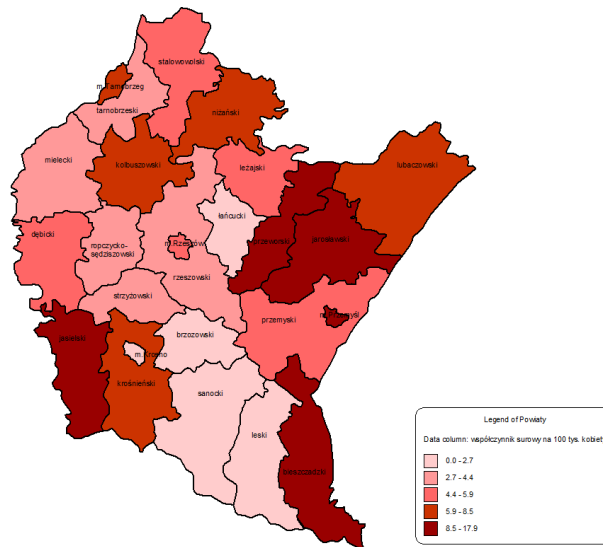
Rys.70 Zachorowalność na nowotwór jajnika w powiatach województwa podkarpackiego w 2015r., współczynnik na 100 000

*Fig.70 Cancer incidence of ovary in poviats of Podkarpackie voivodship in 2015, crude rates*

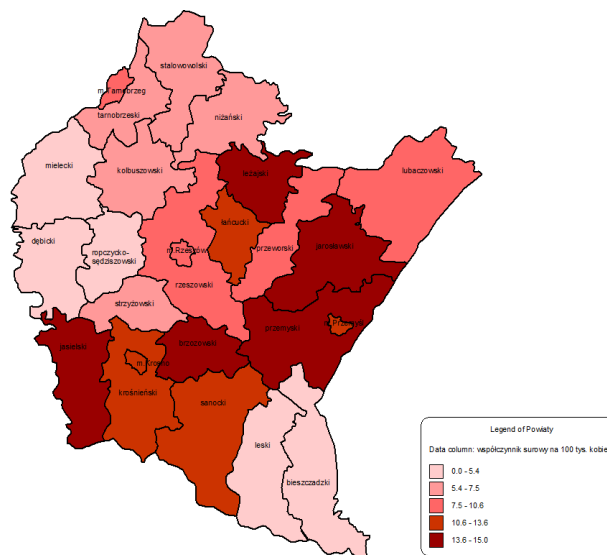


NOWOTWORY SZYJKI MACICY (C53), TRZONU MACICY (C54), JAJNIKA (C56)  
 Cervical cancers (C53), Uterus (C54), Ovary (C56)

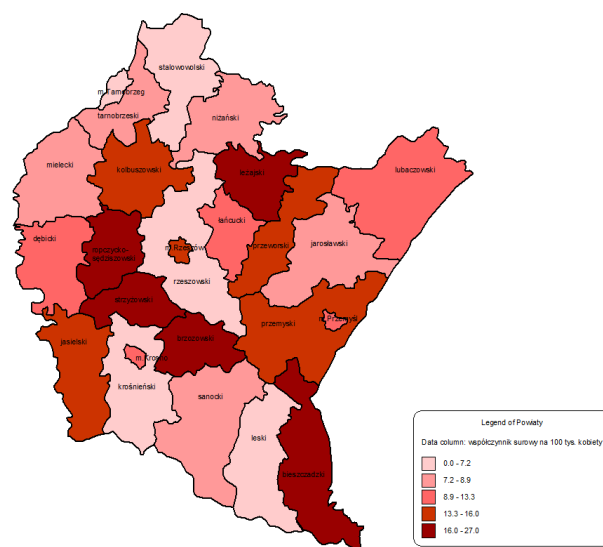
Rys.71 Umieralność na raka szyjki macicy w powiatach województwa podkarpackiego w 2015r., współczynnik na 100 000  
 Fig.71 Mortality of cervical in poviats of Podkarpackie voivodship in 2015, crude rates



Rys.72 Umieralność na nowotwór trzonu macicy w powiatach województwa podkarpackiego w 2015r., współczynnik na 100 000  
 Fig.72 Mortality of uterus in poviats of Podkarpackie voivodship in 2015, crude rates



Rys.73 Umieralność na nowotwór jajnika w powiatach województwa podkarpackiego w 2015r., współczynnik na 100 000  
 Fig.73 Mortality of ovary in poviats of Podkarpackie voivodship in 2015, crude rates



**ZACHOROWALNOŚĆ I UMIERALNOŚĆ NA NOWOTWORY ZŁOŚLIWE  
W WOJEWÓDZTWIE PODKARPACKIM U MĘŻCZYŹN W 2015 ROKU**  
*Cancer incidence and mortality in Podkarpackie voivodship, males, 2015*

Tab.14 Liczba zarejestrowanych zachorowań na nowotwory złośliwe u mężczyzn według umiejscowienia i 5-letnich grup wieku w województwie podkarpackim w 2015 roku

Tab.14 Registered new cancer cases by site, and 5-year age groups, males, Podkarpackie voivodship 2015

ICD-10	Ogółem	Total	0-4	5-9	10-14	15-19	20-24	25-29	30-34	35-39	40-44	45-49	50-54	55-59	60-64	65-69	70-74	75-79	80-84	85+
C001-D09	4664	5	4	7	18	21	31	45	53	73	127	240	496	751	828	600	687	430	248	
C00	25	0	0	0	0	0	0	0	1	0	0	3	2	2	5	2	9	0	1	
C01	9	0	0	0	0	0	0	0	0	0	1	0	3	3	0	0	0	2	0	
C02	20	0	0	0	0	0	0	0	1	1	3	0	6	4	2	0	1	2	0	
C03	9	0	0	0	0	0	0	0	0	1	0	0	2	2	2	0	0	1	1	
C04	23	0	0	0	0	0	0	0	1	1	3	4	4	6	3	0	1	0	0	
C05	12	0	0	0	0	0	0	0	1	0	0	0	3	6	1	0	0	1	0	
C06	7	0	0	0	0	1	0	0	1	0	0	0	1	3	0	0	0	0	1	
C07	19	0	0	0	0	0	0	1	1	1	1	4	3	2	1	2	0	2	1	
C08	3	0	0	0	0	0	0	0	0	0	2	0	0	0	1	0	0	0	0	
C09	23	0	0	0	0	0	0	0	0	0	0	4	4	7	2	2	2	2	0	
C10	15	0	0	0	0	0	0	0	0	1	3	1	2	5	0	1	1	1	0	
C11	5	0	0	0	0	0	0	0	0	0	2	0	2	0	0	1	0	0	0	
C12	5	0	0	0	0	0	0	0	0	0	0	0	2	3	0	0	0	0	0	
C13	20	0	0	0	0	0	0	0	0	1	1	2	5	2	6	1	2	0	0	
C14	14	0	0	0	0	0	0	0	0	0	0	1	4	5	2	2	0	0	0	
C15	52	0	0	0	0	0	0	0	1	2	2	8	6	5	12	9	2	2	3	
C16	192	0	0	0	0	0	1	1	1	1	7	14	24	22	28	30	25	20	18	
C17	13	0	0	0	0	0	0	0	1	0	0	0	2	2	3	0	2	3	0	
C18	327	0	0	0	2	0	2	4	0	6	1	13	33	48	60	52	54	34	18	
C19	37	0	0	0	0	0	0	0	1	0	1	2	4	11	4	3	6	5	0	
C20	216	0	0	0	0	0	0	1	2	4	6	13	31	32	39	32	27	16	13	
C21	7	0	0	0	0	0	0	0	0	0	1	1	2	2	0	0	1	0	0	
C22	36	0	0	0	0	0	0	0	0	1	1	3	5	0	8	7	3	6	2	
C23	17	0	0	0	0	0	0	0	0	1	0	0	1	4	7	2	2	0	0	
C24	12	0	0	0	0	0	0	0	0	0	0	0	1	3	3	1	2	1	1	
C25	118	0	0	0	0	0	0	4	1	1	5	9	12	28	16	12	15	12	3	
C26	9	0	0	0	0	0	0	0	0	0	0	2	1	1	3	0	0	1	1	
C30	1	0	0	0	0	0	0	0	0	0	0	0	1	0	0	0	0	0	0	
C31	3	0	0	0	0	0	0	0	0	0	1	1	1	0	0	0	0	0	0	
C32	80	0	0	0	0	0	0	0	1	0	2	10	6	21	20	7	9	3	1	
C33	1	0	0	0	0	0	0	0	0	0	0	0	0	0	0	1	0	0	0	
C34	652	0	0	0	0	0	0	2	0	4	7	34	74	126	136	99	96	59	15	
C37	6	0	0	0	0	0	0	0	0	0	1	1	1	1	1	1	0	0	0	
C38	5	0	0	0	0	0	0	0	0	0	0	0	0	0	1	2	1	1	0	
C39	1	0	0	0	0	0	0	0	0	0	0	0	0	0	0	0	0	1	0	
C40	7	0	0	0	0	1	1	1	0	0	3	0	1	0	0	0	0	0	0	
C41	11	0	0	0	1	1	2	0	0	0	1	0	1	1	0	0	2	2	0	
C43	113	0	0	0	1	1	3	0	3	7	6	7	11	15	17	16	13	4	9	
C44	374	0	0	0	0	0	2	2	0	9	13	12	33	33	54	47	70	49	50	
C45	16	0	0	0	0	0	0	0	0	1	0	0	2	4	3	2	1	3	0	
C46	0	0	0	0	0	0	0	0	0	0	0	0	0	0	0	0	0	0	0	
C47	1	0	1	0	0	0	0	0	0	0	0	0	0	0	0	0	0	0	0	
C48	6	0	0	0	0	0	0	0	0	0	1	0	1	1	2	1	0	0	0	

Tab.14 Liczba zarejestrowanych zachorowań na nowotwory złośliwe u mężczyzn według umiejscowienia i 5-letnich grup wieku w województwie podkarpackim w 2015 roku (cd.)

Tab.14 Registered new cancer cases by site, and five-year age groups, males, Podkarpackie voivodship 2015 (cont.)

ICD-10	Ogółem Total	0-4	5-9	10-14	15-19	20-24	25-29	30-34	35-39	40-44	45-49	50-54	55-59	60-64	65-69	70-74	75-79	80-84	85+
C49	27	0	0	1	1	2	2	2	0	0	2	1	3	5	2	1	2	3	0
C50	9	0	0	0	0	0	0	0	0	0	0	0	3	1	2	2	1	0	0
C60	12	0	0	0	1	1	0	0	1	0	0	1	0	3	2	2	0	1	0
C61	879	0	0	0	0	0	0	0	0	0	4	23	81	154	191	132	153	94	47
C62	58	0	0	0	5	6	7	13	14	4	2	3	1	2	0	0	1	0	0
C63	3	0	1	0	0	0	0	0	0	0	0	0	0	0	0	1	1	0	0
C64	237	2	0	1	0	1	1	2	3	8	12	17	39	38	42	25	28	14	4
C65	8	0	0	0	0	0	0	0	0	0	0	0	2	1	0	3	2	0	0
C66	5	0	0	0	0	0	0	0	0	0	0	0	1	1	2	0	0	1	0
C67	297	0	0	0	1	0	0	1	1	0	4	12	25	50	59	34	58	32	20
C68	1	0	0	0	0	0	0	0	0	0	0	0	0	0	0	0	0	1	0
C69	23	0	0	0	0	0	0	2	0	1	2	1	2	2	6	3	2	1	1
C70	3	0	0	0	0	0	0	0	0	0	0	0	0	0	1	0	1	1	0
C71	86	1	0	2	2	2	2	3	7	2	6	4	8	10	10	11	10	2	4
C72	7	0	0	0	0	0	0	0	0	1	0	2	1	0	1	0	1	0	1
C73	30	0	0	0	0	1	1	1	1	5	3	1	3	8	2	1	1	1	1
C74	6	0	1	1	0	0	0	0	0	0	0	2	0	1	0	0	1	0	0
C75	4	0	0	0	0	0	0	0	1	0	2	1	0	0	0	0	0	0	0
C76	10	0	0	0	0	0	0	0	0	1	0	0	0	1	2	1	0	2	3
C77	2	0	0	0	0	0	0	0	0	0	0	1	0	1	0	0	0	0	0
C78	20	0	0	0	0	0	0	1	1	1	1	1	1	1	2	2	4	3	2
C79	19	0	0	0	0	0	0	0	0	0	0	2	1	3	3	3	4	2	1
C80	40	0	0	0	0	0	0	0	0	2	1	2	1	7	5	5	4	9	4
C81	17	0	0	1	2	2	2	1	3	0	0	2	1	1	0	1	0	0	1
C82	19	0	0	0	0	0	1	2	0	0	0	1	2	0	3	5	3	2	0
C83	52	0	0	1	0	0	2	0	0	0	4	1	7	3	9	4	14	5	2
C84	8	0	0	0	0	0	0	0	0	0	0	0	1	3	1	0	2	1	0
C85	25	0	0	0	0	1	0	0	1	0	1	0	3	3	5	4	2	3	2
C88	1	0	0	0	0	0	0	0	0	0	0	0	0	0	1	0	0	0	0
C90	49	0	0	0	0	0	0	0	0	0	0	3	5	9	9	6	8	2	7
C91	87	2	1	0	2	0	1	0	1	5	4	6	2	21	10	10	12	7	3
C92	36	0	0	0	0	1	1	1	1	0	2	2	1	4	4	2	10	5	2
C93	3	0	0	0	0	0	0	0	0	0	0	0	0	0	1	0	1	1	0
C94	5	0	0	0	0	0	0	0	1	0	0	0	0	2	1	0	1	0	0
C95	2	0	0	0	0	0	0	0	0	0	0	0	0	0	1	0	1	0	0
C96	3	0	0	0	0	0	0	0	0	0	0	1	0	0	0	0	0	0	2
D00	0	0	0	0	0	0	0	0	0	0	0	0	0	0	0	0	0	0	0
D01	9	0	0	0	0	0	0	0	0	0	0	0	1	1	4	0	2	0	1
D02	2	0	0	0	0	0	0	0	0	0	0	1	1	0	0	0	0	0	0
D03	1	0	0	0	0	0	0	0	0	0	1	0	0	0	0	0	0	0	0
D04	15	0	0	0	0	0	0	0	0	0	1	0	1	0	2	1	7	2	1
D05	0	0	0	0	0	0	0	0	0	0	0	0	0	0	0	0	0	0	0
D07	0	0	0	0	0	0	0	0	0	0	0	0	0	0	0	0	0	0	0
D09	22	0	0	0	0	0	0	0	0	0	0	0	2	5	3	6	3	2	1

Tab.15 Zachorowalność na nowotwory złośliwe wg umiejscowienia i 5-letnich grup wieku u mężczyzn w województwie podkarpackim w 2015 roku, współczynniki surowe na 100 000

Tab.15 Cancer incidence by site and age group, males, Podkarpackie voivodship 2015, crude rates

ICD-10	Ogółem Total	0-4	5-9	10-14	15-19	20-24	25-29	30-34	35-39	40-44	45-49	50-54	55-59	60-64	65-69	70-74	75-79	80-84	85+
C00-D09	447,7	9,5	6,8	12,6	28,2	27,2	35,9	49,6	63,3	96,5	190,3	343,6	684,2	1185,6	1822,9	2242,3	2856,3	2635,3	2426,6
C00	2,4	0,0	0,0	0,0	0,0	0,0	0,0	0,0	1,2	0,0	0,0	4,3	2,8	3,2	11,0	7,5	37,4	0,0	0,0
C01	0,9	0,0	0,0	0,0	0,0	0,0	0,0	0,0	0,0	0,0	1,5	0,0	4,1	4,7	0,0	0,0	0,0	12,3	0,0
C02	1,9	0,0	0,0	0,0	0,0	0,0	0,0	0,0	1,2	1,3	4,5	0,0	8,3	6,3	4,4	0,0	4,2	12,3	0,0
C03	0,9	0,0	0,0	0,0	0,0	0,0	0,0	0,0	0,0	1,3	0,0	0,0	2,8	3,2	4,4	0,0	0,0	6,1	9,8
C04	2,2	0,0	0,0	0,0	0,0	0,0	0,0	0,0	1,2	1,3	4,5	5,7	5,5	9,5	6,6	0,0	4,2	0,0	0,0
C05	1,2	0,0	0,0	0,0	0,0	0,0	0,0	0,0	1,2	0,0	0,0	0,0	4,1	9,5	2,2	0,0	0,0	6,1	0,0
C06	0,7	0,0	0,0	0,0	0,0	1,3	0,0	0,0	1,2	0,0	0,0	0,0	1,4	4,7	0,0	0,0	0,0	0,0	9,8
C07	1,8	0,0	0,0	0,0	0,0	0,0	0,0	1,1	1,2	1,3	1,5	5,7	4,1	3,2	2,2	7,5	0,0	12,3	9,8
C08	0,3	0,0	0,0	0,0	0,0	0,0	0,0	0,0	0,0	0,0	3,0	0,0	0,0	0,0	2,2	0,0	0,0	0,0	0,0
C09	2,2	0,0	0,0	0,0	0,0	0,0	0,0	0,0	0,0	0,0	0,0	5,7	5,5	11,1	4,4	7,5	8,3	12,3	0,0
C10	1,4	0,0	0,0	0,0	0,0	0,0	0,0	0,0	0,0	1,3	4,5	1,4	2,8	7,9	0,0	3,7	4,2	6,1	0,0
C11	0,5	0,0	0,0	0,0	0,0	0,0	0,0	0,0	0,0	0,0	3,0	0,0	2,8	0,0	0,0	3,7	0,0	0,0	0,0
C12	0,5	0,0	0,0	0,0	0,0	0,0	0,0	0,0	0,0	0,0	0,0	0,0	2,8	4,7	0,0	0,0	0,0	0,0	0,0
C13	1,9	0,0	0,0	0,0	0,0	0,0	0,0	0,0	0,0	1,3	1,5	2,9	6,9	3,2	13,2	3,7	8,3	0,0	0,0
C14	1,3	0,0	0,0	0,0	0,0	0,0	0,0	0,0	0,0	0,0	0,0	1,4	5,5	7,9	4,4	7,5	0,0	0,0	0,0
C15	5,0	0,0	0,0	0,0	0,0	0,0	0,0	0,0	1,2	2,7	3,0	11,5	8,3	7,9	26,4	33,6	8,3	12,3	29,5
C16	18,4	0,0	0,0	0,0	0,0	0,0	1,2	1,1	1,2	1,3	10,5	20,1	33,1	34,7	61,7	112,1	103,9	122,6	176,8
C17	1,3	0,0	0,0	0,0	0,0	0,0	0,0	0,0	1,2	0,0	0,0	0,0	2,8	3,2	6,6	0,0	8,3	18,4	0,0
C18	31,4	0,0	0,0	0,0	3,1	0,0	2,3	4,4	0,0	8,0	1,5	18,6	45,5	75,7	132,1	194,3	224,5	208,4	176,8
C19	3,6	0,0	0,0	0,0	0,0	0,0	0,0	0,0	1,2	0,0	1,5	2,9	5,5	17,4	8,8	11,2	24,9	30,6	0,0
C20	20,7	0,0	0,0	0,0	0,0	0,0	0,0	1,1	2,4	5,3	9,0	18,6	42,7	50,5	85,9	119,6	112,2	98,1	127,7
C21	0,7	0,0	0,0	0,0	0,0	0,0	0,0	0,0	0,0	0,0	1,5	1,4	2,8	3,2	0,0	0,0	4,2	0,0	0,0
C22	3,5	0,0	0,0	0,0	0,0	0,0	0,0	0,0	0,0	1,3	1,5	4,3	6,9	0,0	17,6	26,2	12,5	36,8	19,7
C23	1,6	0,0	0,0	0,0	0,0	0,0	0,0	0,0	0,0	1,3	0,0	0,0	1,4	6,3	15,4	7,5	8,3	0,0	0,0
C24	1,2	0,0	0,0	0,0	0,0	0,0	0,0	0,0	0,0	0,0	0,0	0,0	1,4	4,7	6,6	3,7	8,3	6,1	9,8
C25	11,3	0,0	0,0	0,0	0,0	0,0	0,0	4,4	1,2	1,3	7,5	12,9	16,5	44,2	35,2	44,9	62,4	73,5	29,5
C26	0,9	0,0	0,0	0,0	0,0	0,0	0,0	0,0	0,0	0,0	0,0	2,9	1,4	1,6	6,6	0,0	0,0	6,1	9,8
C30	0,1	0,0	0,0	0,0	0,0	0,0	0,0	0,0	0,0	0,0	0,0	0,0	1,4	0,0	0,0	0,0	0,0	0,0	0,0
C31	0,3	0,0	0,0	0,0	0,0	0,0	0,0	0,0	0,0	0,0	1,5	1,4	1,4	0,0	0,0	0,0	0,0	0,0	0,0
C32	7,7	0,0	0,0	0,0	0,0	0,0	0,0	0,0	1,2	0,0	3,0	14,3	8,3	33,1	44,0	26,2	37,4	18,4	9,8
C33	0,1	0,0	0,0	0,0	0,0	0,0	0,0	0,0	0,0	0,0	0,0	0,0	0,0	0,0	0,0	3,7	0,0	0,0	0,0
C34	62,6	0,0	0,0	0,0	0,0	0,0	0,0	2,2	0,0	5,3	10,5	48,7	101,9	198,8	299,5	370,0	399,0	361,5	147,4
C37	0,6	0,0	0,0	0,0	0,0	0,0	0,0	0,0	0,0	0,0	1,5	1,4	1,4	1,6	2,2	3,7	0,0	0,0	0,0
C38	0,5	0,0	0,0	0,0	0,0	0,0	0,0	0,0	0,0	0,0	0,0	0,0	0,0	0,0	2,2	7,5	4,2	6,1	0,0
C39	0,1	0,0	0,0	0,0	0,0	0,0	0,0	0,0	0,0	0,0	0,0	0,0	0,0	0,0	0,0	0,0	0,0	6,1	0,0
C40	0,7	0,0	0,0	0,0	0,0	1,3	1,2	1,1	0,0	0,0	4,5	0,0	1,4	0,0	0,0	0,0	0,0	0,0	0,0
C41	1,1	0,0	0,0	0,0	1,6	1,3	2,3	0,0	0,0	0,0	1,5	0,0	1,4	1,6	0,0	0,0	8,3	12,3	0,0
C43	10,9	0,0	0,0	0,0	1,6	1,3	3,4	0,0	3,6	9,3	9,0	10,0	15,2	23,7	37,4	59,8	54,0	24,5	88,4
C44	35,9	0,0	0,0	0,0	0,0	0,0	2,3	2,2	0,0	11,9	19,4	17,2	45,5	52,1	118,9	175,7	291,0	300,3	491,2
C45	1,5	0,0	0,0	0,0	0,0	0,0	0,0	0,0	0,0	1,3	0,0	0,0	2,8	6,3	6,6	7,5	4,2	18,4	0,0
C46	0,0	0,0	0,0	0,0	0,0	0,0	0,0	0,0	0,0	0,0	0,0	0,0	0,0	0,0	0,0	0,0	0,0	0,0	0,0
C47	0,1	0,0	1,7	0,0	0,0	0,0	0,0	0,0	0,0	0,0	0,0	0,0	0,0	0,0	0,0	0,0	0,0	0,0	0,0
C48	0,6	0,0	0,0	0,0	0,0	0,0	0,0	0,0	0,0	0,0	1,5	0,0	1,4	1,6	4,4	3,7	0,0	0,0	0,0

Tab.15 Zachorowalność na nowotwory złośliwe wg umiejscowienia i 5-letnich grup wieku u mężczyzn w województwie podkarpackim w 2015 roku, współczynniki surowe na 100 000 (cd.)

Tab.15 Cancer incidence by site and age group, males, Podkarpackie voivodship 2015, crude rates (cont)

ICD-10	Ogółem Total	0-4	5-9	10-14	15-19	20-24	25-29	30-34	35-39	40-44	45-49	50-54	55-59	60-64	65-69	70-74	75-79	80-84	85+
C49	2,6	0,0	0,0	1,8	1,6	2,6	2,3	2,2	0,0	0,0	3,0	1,4	4,1	7,9	4,4	3,7	8,3	18,4	0,0
C50	0,9	0,0	0,0	0,0	0,0	0,0	0,0	0,0	0,0	0,0	0,0	0,0	4,1	1,6	4,4	7,5	4,2	0,0	0,0
C60	1,2	0,0	0,0	0,0	1,6	1,3	0,0	0,0	1,2	0,0	0,0	1,4	0,0	4,7	4,4	7,5	0,0	6,1	0,0
C61	84,4	0,0	0,0	0,0	0,0	0,0	0,0	0,0	0,0	0,0	6,0	33,0	111,6	243,0	420,6	493,3	636,0	576,0	461,7
C62	5,6	0,0	0,0	0,0	7,8	7,7	8,0	14,4	16,6	5,3	3,0	4,3	1,4	3,2	0,0	0,0	4,2	0,0	0,0
C63	0,3	0,0	1,7	0,0	0,0	0,0	0,0	0,0	0,0	0,0	0,0	0,0	0,0	0,0	0,0	3,7	4,2	0,0	0,0
C64	22,8	3,8	0,0	1,8	0,0	1,3	1,2	2,2	3,6	10,6	17,9	24,4	53,7	60,0	92,5	93,4	116,4	85,8	39,3
C65	0,8	0,0	0,0	0,0	0,0	0,0	0,0	0,0	0,0	0,0	0,0	0,0	2,8	1,6	0,0	11,2	8,3	0,0	0,0
C66	0,5	0,0	0,0	0,0	0,0	0,0	0,0	0,0	0,0	0,0	0,0	0,0	1,4	1,6	4,4	0,0	0,0	6,1	0,0
C67	28,5	0,0	0,0	0,0	1,6	0,0	0,0	1,1	1,2	0,0	6,0	17,2	34,4	78,9	129,9	127,1	241,1	196,1	196,5
C68	0,1	0,0	0,0	0,0	0,0	0,0	0,0	0,0	0,0	0,0	0,0	0,0	0,0	0,0	0,0	0,0	0,0	6,1	0,0
C69	2,2	0,0	0,0	0,0	0,0	0,0	0,0	2,2	0,0	1,3	3,0	1,4	2,8	3,2	13,2	11,2	8,3	6,1	9,8
C70	0,3	0,0	0,0	0,0	0,0	0,0	0,0	0,0	0,0	0,0	0,0	0,0	0,0	0,0	2,2	0,0	4,2	6,1	0,0
C71	8,3	1,9	0,0	3,6	3,1	2,6	2,3	3,3	8,3	2,7	9,0	5,7	11,0	15,8	22,0	41,1	41,6	12,3	39,3
C72	0,7	0,0	0,0	0,0	0,0	0,0	0,0	0,0	0,0	1,3	0,0	2,9	1,4	0,0	2,2	0,0	4,2	0,0	9,8
C73	2,9	0,0	0,0	0,0	0,0	1,3	1,2	1,1	1,2	6,6	4,5	1,4	4,1	12,6	4,4	3,7	4,2	6,1	9,8
C74	0,6	0,0	1,7	1,8	0,0	0,0	0,0	0,0	0,0	0,0	0,0	2,9	0,0	1,6	0,0	0,0	4,2	0,0	0,0
C75	0,4	0,0	0,0	0,0	0,0	0,0	0,0	0,0	1,2	0,0	3,0	1,4	0,0	0,0	0,0	0,0	0,0	0,0	0,0
C76	1,0	0,0	0,0	0,0	0,0	0,0	0,0	0,0	0,0	1,3	0,0	0,0	0,0	1,6	4,4	3,7	0,0	12,3	29,5
C77	0,2	0,0	0,0	0,0	0,0	0,0	0,0	0,0	0,0	0,0	0,0	1,4	0,0	1,6	0,0	0,0	0,0	0,0	0,0
C78	1,9	0,0	0,0	0,0	0,0	0,0	0,0	1,1	1,2	1,3	1,5	1,4	1,4	1,6	4,4	7,5	16,6	18,4	19,7
C79	1,8	0,0	0,0	0,0	0,0	0,0	0,0	0,0	0,0	0,0	0,0	2,9	1,4	4,7	6,6	11,2	16,6	12,3	9,8
C80	3,8	0,0	0,0	0,0	0,0	0,0	0,0	0,0	0,0	2,7	1,5	2,9	1,4	11,1	11,0	18,7	16,6	55,2	39,3
C81	1,6	0,0	0,0	1,8	3,1	2,6	2,3	1,1	3,6	0,0	0,0	2,9	1,4	1,6	0,0	3,7	0,0	0,0	9,8
C82	1,8	0,0	0,0	0,0	0,0	0,0	1,2	2,2	0,0	0,0	0,0	1,4	2,8	0,0	6,6	18,7	12,5	12,3	0,0
C83	5,0	0,0	0,0	1,8	0,0	0,0	2,3	0,0	0,0	0,0	6,0	1,4	9,6	4,7	19,8	15,0	58,2	30,6	19,7
C84	0,8	0,0	0,0	0,0	0,0	0,0	0,0	0,0	0,0	0,0	0,0	0,0	1,4	4,7	2,2	0,0	8,3	6,1	0,0
C85	2,4	0,0	0,0	0,0	0,0	1,3	0,0	0,0	1,2	0,0	1,5	0,0	4,1	4,7	11,0	15,0	8,3	18,4	19,7
C88	0,1	0,0	0,0	0,0	0,0	0,0	0,0	0,0	0,0	0,0	0,0	0,0	0,0	0,0	2,2	0,0	0,0	0,0	0,0
C90	4,7	0,0	0,0	0,0	0,0	0,0	0,0	0,0	0,0	0,0	0,0	4,3	6,9	14,2	19,8	22,4	33,3	12,3	68,8
C91	8,4	3,8	1,7	0,0	3,1	0,0	1,2	0,0	1,2	6,6	6,0	8,6	2,8	33,1	22,0	37,4	49,9	42,9	29,5
C92	3,5	0,0	0,0	0,0	0,0	1,3	1,2	1,1	1,2	0,0	3,0	2,9	1,4	6,3	8,8	7,5	41,6	30,6	19,7
C93	0,3	0,0	0,0	0,0	0,0	0,0	0,0	0,0	0,0	0,0	0,0	0,0	0,0	0,0	2,2	0,0	4,2	6,1	0,0
C94	0,5	0,0	0,0	0,0	0,0	0,0	0,0	0,0	1,2	0,0	0,0	0,0	0,0	3,2	2,2	0,0	4,2	0,0	0,0
C95	0,2	0,0	0,0	0,0	0,0	0,0	0,0	0,0	0,0	0,0	0,0	0,0	0,0	0,0	2,2	0,0	4,2	0,0	0,0
C96	0,3	0,0	0,0	0,0	0,0	0,0	0,0	0,0	0,0	0,0	0,0	1,4	0,0	0,0	0,0	0,0	0,0	0,0	19,7
D00	0,0	0,0	0,0	0,0	0,0	0,0	0,0	0,0	0,0	0,0	0,0	0,0	0,0	0,0	0,0	0,0	0,0	0,0	0,0
D01	0,9	0,0	0,0	0,0	0,0	0,0	0,0	0,0	0,0	0,0	0,0	0,0	1,4	1,6	8,8	0,0	8,3	0,0	9,8
D02	0,2	0,0	0,0	0,0	0,0	0,0	0,0	0,0	0,0	0,0	0,0	1,4	1,4	0,0	0,0	0,0	0,0	0,0	0,0
D03	0,1	0,0	0,0	0,0	0,0	0,0	0,0	0,0	0,0	0,0	1,5	0,0	0,0	0,0	0,0	0,0	0,0	0,0	0,0
D04	1,4	0,0	0,0	0,0	0,0	0,0	0,0	0,0	0,0	0,0	1,5	0,0	1,4	0,0	4,4	3,7	29,1	12,3	9,8
D05	0,0	0,0	0,0	0,0	0,0	0,0	0,0	0,0	0,0	0,0	0,0	0,0	0,0	0,0	0,0	0,0	0,0	0,0	0,0
D07	0,0	0,0	0,0	0,0	0,0	0,0	0,0	0,0	0,0	0,0	0,0	0,0	0,0	0,0	0,0	0,0	0,0	0,0	0,0
D09	2,1	0,0	0,0	0,0	0,0	0,0	0,0	0,0	0,0	0,0	0,0	0,0	2,8	7,9	6,6	22,4	12,5	12,3	9,8



Tab.16 Zachorowania na najczęstsze nowotwory złośliwe u mężczyzn według częstości występowania. Liczby bezwzględne, współczynniki surowe, standaryzowane i wskaźnik struktury, województwo podkarpackie 2015 rok  
 Tab.16 Registered new cases of the leading cancer sites in males by frequency. Absolute numbers, crude rates, standardized rates and percentage, Podkarpackie voivodship 2015

ICD-10	Ogółem Total	Współczynnik surowy Crude rate	Współczynnik standaryzowany Standardized rate	Odsetek Percentage	ICD-10	Ogółem Total	Współczynnik surowy Crude rate	Współczynnik standaryzowany Standardized rate	Odsetek Percentage
<b>C001-D09</b>	4664	447,7	279,8	100,0	<b>C001-D09</b>	4664	447,7	279,8	100,0
C61	879	84,4	50,2	18,9	C24	12	1,2	0,7	0,3
C34	652	62,6	38,5	14,0	C60	12	1,2	0,9	0,3
C44	374	35,9	20,9	8,0	C41	11	1,1	0,8	0,2
C18	327	31,4	19,1	7,0	C76	10	1,0	0,6	0,2
C67	297	28,5	16,8	6,4	C01	9	0,9	0,5	0,2
C64	237	22,8	15,1	5,1	C03	9	0,9	0,5	0,2
C20	216	20,7	12,9	4,6	C26	9	0,9	0,5	0,2
C16	192	18,4	11,3	4,1	C50	9	0,9	0,6	0,2
C25	118	11,3	7,0	2,5	D01	9	0,9	0,5	0,2
C43	113	10,9	7,3	2,4	C65	8	0,8	0,5	0,2
C91	87	8,4	6,0	1,9	C84	8	0,8	0,4	0,2
C71	86	8,3	6,1	1,8	C06	7	0,7	0,5	0,2
C32	80	7,7	5,0	1,7	C21	7	0,7	0,4	0,2
C62	58	5,6	4,8	1,2	C40	7	0,7	0,6	0,2
C15	52	5,0	3,4	1,1	C72	7	0,7	0,4	0,2
C83	52	5,0	3,1	1,1	C37	6	0,6	0,4	0,1
C90	49	4,7	2,8	1,1	C48	6	0,6	0,4	0,1
C80	40	3,8	2,2	0,9	C74	6	0,6	0,6	0,1
C19	37	3,6	2,1	0,8	C11	5	0,5	0,4	0,1
C22	36	3,5	2,1	0,8	C12	5	0,5	0,3	0,1
C92	36	3,5	2,0	0,8	C38	5	0,5	0,3	0,1
C73	30	2,9	2,1	0,6	C66	5	0,5	0,3	0,1
C49	27	2,6	1,9	0,6	C94	5	0,5	0,3	0,1
C00	25	2,4	1,4	0,5	C75	4	0,4	0,3	0,1
C85	25	2,4	1,5	0,5	C08	3	0,3	0,3	0,1
C04	23	2,2	1,6	0,5	C31	3	0,3	0,2	0,1
C09	23	2,2	1,4	0,5	C63	3	0,3	0,3	0,1
C69	23	2,2	1,5	0,5	C70	3	0,3	0,1	0,1
D09	22	2,1	1,3	0,5	C93	3	0,3	0,1	0,1
C02	20	1,9	1,2	0,4	C96	3	0,3	0,2	0,1
C13	20	1,9	1,3	0,4	C77	2	0,2	0,1	0,0
C78	20	1,9	1,1	0,4	C95	2	0,2	0,1	0,0
C07	19	1,8	1,2	0,4	D02	2	0,2	0,1	0,0
C79	19	1,8	1,1	0,4	C30	1	0,1	0,1	0,0
C82	19	1,8	1,2	0,4	C33	1	0,1	0,1	0,0
C23	17	1,6	1,1	0,4	C39	1	0,1	0,0	0,0
C81	17	1,6	1,5	0,4	C47	1	0,1	0,2	0,0
C45	16	1,5	0,9	0,3	C68	1	0,1	0,0	0,0
C10	15	1,4	1,0	0,3	C88	1	0,1	0,1	0,0
D04	15	1,4	0,8	0,3	D03	1	0,1	0,1	0,0
C14	14	1,3	0,9	0,3	C46	0	0,0	0,0	0,0
C17	13	1,3	0,7	0,3	D00	0	0,0	0,0	0,0
C05	12	1,2	0,7	0,3	D05	0	0,0	0,0	0,0
					D07	0	0,0	0,0	0,0

Tab.17 Zachorowalność na nowotwory złośliwe według układów narządowych u mężczyzn w województwie podkarpackim, 2015  
 Tab.17 Cancer incidence by main cancer groups, males, Podkarpackie voivodship 2015

ICD-10	Umiejscowienie	Liczby bezwzględne Absolute number	Współczynnik surowy Crude rate	Współczynnik standaryzowany Standardized rate	% wszystkich nowotworów % of all cancers	Site
<b>C00-D09</b>	<b>Nowotwory złośliwe ogółem</b>	4664	447,7	279,8	100,0	<b>All cancers</b>
C00-C14	Warga, jama ustna i gardło	209	20,1	13,1	4,5	Lip, oral cavity and pharynx
C15-C26	Narządy trawienne	1036	99,4	61,4	22,2	Digestiv organs
<b>C18-C21</b>	<b>w tym: jelito grube</b>	587	56,3	34,6	12,6	<b>Colorectal cancers</b>
C30-C39	Układ oddechowy i klatka piersiowa	749	71,9	44,5	16,1	Respiratory and intrathoracic organs
<b>C30-C34</b>	<b>w tym: narządy oddechowe</b>	737	70,7	43,8	15,8	<b>Respiratory organs</b>
<b>C33-C34</b>	<b>tchawica,oskrzela i płuca</b>	653	62,7	38,5	14,0	<b>Trachea, bronchi and lungs</b>
<b>C37-C39</b>	<b>klatka piersiowa</b>	12	1,2	0,7	0,3	<b>Intrathoracic organs</b>
C40-C41	Kości i chrząstki stawowe	18	1,7	1,4	0,4	Bone and articular cartilage
C43-C44	Czerniak i inne nowotwory złośliwe skóry	487	46,7	28,2	10,4	Melanoma and other skin cancers
C45-C49	Międzybłonek i tkanki miękkie	50	4,8	3,4	1,1	Mesothelial and soft tissue
C50	Pierś	9	0,9	0,6	0,2	Breast
C60-C63	Męskie narządy płciowe	952	91,4	56,1	20,4	Male genital organs
C64-C68	Układ moczowy	548	52,6	32,7	11,8	Urinary tract
C69-C72	Oko, mózg i inne części centralnego systemu nerwowego	119	11,4	8,2	2,6	Eye,brain and other parts of central nervous system
C73-C75	Tarczycza i inne gruczoły wydzielania wewnętrznego	40	3,8	3,0	0,9	Thyroid and other endocrine glands
C76-C80	Nowotwory niedokładnie określone, wtórne i o nieokreślonym umiejscowieniu	91	8,7	5,1	2,0	Ill-defined, secondary and unspecified sites
C81-C96	Tkanka limfatyczna, krwiotwórcza i tkanki pokrewne	307	29,5	19,3	6,6	Stated or presumed to be primary, of lymphoid, haematopoietic and related tissue
<b>C82-C85, C96</b>	<b>chłoniaki nieziarnicze</b>	107	10,3	6,4	2,3	<b>Non-Hodgkin Disease</b>
<b>C91-C95</b>	<b>białaczki</b>	133	12,8	8,6	2,9	<b>Leukemias</b>
D00-D09	Nowotwory in situ	49	4,7	2,8	1,1	In situ neoplasms

Tab.18 Liczby zgonów na nowotwory złośliwe u mężczyzn według umiejscowienia i 5-letnich grup wieku w województwie podkarpackim w 2015 roku

Tab.18 Cancer deaths by site, and five-year age groups, males, Podkarpackie voivodship 2015

ICD-10	Ogółem	Total	0-4	5-9	10-14	15-19	20-24	25-29	30-34	35-39	40-44	45-49	50-54	55-59	60-64	65-69	70-74	75-79	80-84	85+
<b>C00-D09</b>	2586	1	0	0	1	5	8	4	11	22	45	130	249	383	384	352	403	348	240	
C00	9	0	0	0	0	0	0	0	0	0	0	1	2	0	0	2	2	0	2	
C01	8	0	0	0	0	0	0	0	0	0	0	2	2	2	0	1	0	1	0	
C02	7	0	0	0	0	0	0	0	0	0	1	2	2	1	0	0	1	0	0	
C03	4	0	0	0	0	0	0	0	0	0	0	1	1	0	0	1	0	1	0	
C04	13	0	0	0	0	0	0	0	0	1	0	2	3	2	2	1	2	0	0	
C05	3	0	0	0	0	0	0	0	0	0	0	0	0	1	2	0	0	0	0	
C06	4	0	0	0	0	0	0	0	0	0	1	0	0	2	0	1	0	0	0	
C07	4	0	0	0	0	0	0	0	0	0	0	0	1	2	0	0	0	0	1	
C08	2	0	0	0	0	0	1	0	0	0	0	0	1	0	0	0	0	0	0	
C09	13	0	0	0	0	0	0	0	0	0	0	0	2	3	3	2	3	0	0	
C10	13	0	0	0	0	0	0	0	1	0	1	2	4	1	2	0	1	1	0	
C11	3	0	0	0	0	0	0	0	0	0	0	0	0	1	0	1	1	0	0	
C12	6	0	0	0	0	0	0	0	0	0	0	1	1	2	2	0	0	0	0	
C13	10	0	0	0	0	0	0	0	0	1	0	0	4	2	0	1	0	1	1	
C14	10	0	0	0	0	0	0	0	0	0	0	1	3	3	1	0	1	0	1	
C15	61	0	0	0	0	0	0	0	0	1	0	6	12	10	12	5	5	4	6	
C16	160	0	0	0	0	0	1	0	0	1	4	12	16	18	28	17	29	22	12	
C17	6	0	0	0	0	0	0	0	0	0	0	0	1	1	2	1	0	1	0	
C18	157	0	0	0	0	0	0	0	0	0	1	7	8	22	25	24	24	31	15	
C19	18	0	0	0	0	0	0	0	0	0	0	0	3	2	2	4	5	2	0	
C20	132	0	0	0	0	0	0	0	1	2	0	8	17	16	15	17	25	20	11	
C21	10	0	0	0	0	0	0	0	0	0	0	1	1	3	1	0	1	1	2	
C22	39	0	0	0	0	0	0	0	0	0	0	4	2	3	6	9	6	5	4	
C23	19	0	0	0	0	0	0	0	0	0	0	0	2	2	4	1	6	2	2	
C24	14	0	0	0	0	0	0	0	0	0	1	0	1	1	4	1	5	1	0	
C25	132	0	0	0	0	0	0	0	0	0	3	7	20	29	18	17	15	14	9	
C26	14	0	0	0	0	0	0	0	0	0	0	2	2	1	1	1	2	4	1	
C30	5	0	0	0	0	0	0	0	0	0	0	0	0	1	0	0	1	1	2	
C31	3	0	0	0	0	0	0	0	0	0	1	1	0	1	0	0	0	0	0	
C32	64	0	0	0	0	0	0	0	0	0	4	3	11	13	11	9	7	5	1	
C33	0	0	0	0	0	0	0	0	0	0	0	0	0	0	0	0	0	0	0	
C34	672	0	0	0	0	0	0	1	2	2	10	30	63	126	126	107	97	80	28	
C37	0	0	0	0	0	0	0	0	0	0	0	0	0	0	0	0	0	0	0	
C38	9	0	0	0	0	0	0	0	0	0	0	1	0	2	1	1	2	1	1	
C39	2	0	0	0	0	0	0	0	0	0	0	0	0	0	0	1	0	1	0	
C40	5	0	0	0	0	1	1	0	0	1	0	0	1	0	0	1	0	0	0	
C41	2	0	0	0	0	0	0	0	0	0	0	0	0	1	1	0	0	0	0	
C43	50	0	0	0	0	0	0	0	1	4	3	2	6	5	5	5	3	10	6	
C44	46	0	0	0	0	0	0	0	0	0	0	0	0	5	0	7	10	5	19	
C45	11	0	0	0	0	0	0	0	0	1	0	0	2	2	1	2	1	2	0	
C46	0	0	0	0	0	0	0	0	0	0	0	0	0	0	0	0	0	0	0	
C47	1	0	0	0	0	0	0	0	0	0	0	0	0	0	1	0	0	0	0	
C48	4	0	0	0	0	0	0	0	0	0	0	1	0	1	1	0	0	0	1	

Tab.18 Liczby zgonów na nowotwory złośliwe u mężczyzn według umiejscowienia i 5-letnich grup wieku w województwie podkarpackim w 2015 roku (cd.)

Tab.18 Cancer deaths by site, and five-year age groups, males, Podkarpackie voivodship 2015 (cont)

ICD-10 Ogółem	Total	0-4	5-9	10-14	15-19	20-24	25-29	30-34	35-39	40-44	45-49	50-54	55-59	60-64	65-69	70-74	75-79	80-84	85+
C49	6	0	0	0	0	1	1	0	0	0	0	0	2	2	0	0	0	0	0
C50	3	0	0	0	0	0	0	0	0	0	0	0	1	1	1	0	0	0	0
C60	8	0	0	0	0	0	0	0	0	0	1	0	1	0	1	0	2	2	1
C61	249	0	0	0	0	0	0	0	0	0	0	2	3	24	24	33	53	55	55
C62	5	0	0	0	0	1	1	1	0	1	0	0	0	0	1	0	0	0	0
C63	0	0	0	0	0	0	0	0	0	0	0	0	0	0	0	0	0	0	0
C64	94	0	0	0	0	0	0	0	0	2	1	9	13	15	16	11	12	7	8
C65	2	0	0	0	0	0	0	0	0	0	0	0	1	0	0	0	1	0	0
C66	1	0	0	0	0	0	0	0	0	0	0	0	0	0	0	0	1	0	0
C67	131	0	0	0	0	0	0	0	0	1	1	3	8	11	19	19	25	20	24
C68	1	0	0	0	0	0	0	0	0	0	1	0	0	0	0	0	0	0	0
C69	2	0	0	0	0	0	0	0	0	0	0	0	0	0	0	0	2	0	0
C70	1	0	0	0	0	0	0	0	0	0	0	0	0	1	0	0	0	0	0
C71	72	0	0	0	0	1	0	1	1	1	3	8	9	8	13	12	9	2	4
C72	1	0	0	0	0	0	0	0	0	0	1	0	0	0	0	0	0	0	0
C73	9	0	0	0	0	0	0	0	0	0	0	0	0	4	2	0	1	0	2
C74	4	1	0	0	0	0	0	0	0	0	0	1	0	0	0	0	0	1	1
C75	1	0	0	0	0	0	0	0	0	0	0	0	0	0	0	0	0	0	1
C76	104	0	0	0	0	0	0	0	1	1	4	4	8	14	11	14	11	26	10
C77	0	0	0	0	0	0	0	0	0	0	0	0	0	0	0	0	0	0	0
C78	0	0	0	0	0	0	0	0	0	0	0	0	0	0	0	0	0	0	0
C79	0	0	0	0	0	0	0	0	0	0	0	0	0	0	0	0	0	0	0
C80	0	0	0	0	0	0	0	0	0	0	0	0	0	0	0	0	0	0	0
C81	4	0	0	0	0	0	0	0	0	1	1	0	0	0	0	1	0	1	0
C82	3	0	0	0	0	0	0	0	0	0	0	0	0	0	0	0	2	1	0
C83	20	0	0	0	0	0	1	0	0	0	0	0	2	2	3	5	6	1	0
C84	4	0	0	0	0	0	0	0	0	0	0	0	1	1	1	0	0	0	1
C85	30	0	0	0	0	1	1	1	0	0	0	0	1	6	4	4	6	5	1
C88	1	0	0	0	0	0	0	0	0	0	0	0	0	0	1	0	0	0	0
C90	29	0	0	0	0	0	0	0	1	0	2	2	4	5	0	8	3	2	2
C91	24	0	0	0	1	0	0	0	2	0	0	0	1	0	2	5	3	8	2
C92	21	0	0	0	0	0	1	0	1	1	0	2	0	1	6	0	8	0	1
C93	2	0	0	0	0	0	0	0	0	0	0	0	0	0	1	0	1	0	0
C94	0	0	0	0	0	0	0	0	0	0	0	0	0	0	0	0	0	0	0
C95	4	0	0	0	0	0	0	0	0	0	0	0	0	1	1	0	1	0	1
C96	4	0	0	0	0	0	0	0	0	0	0	2	0	0	0	0	1	1	0
C97	1	0	0	0	0	0	0	0	0	0	0	0	0	0	0	0	0	0	1

Tab.19 Umieralność na nowotwory złośliwe wg umiejscowienia i 5-letnich grup wieku u mężczyzn w województwie podkarpackim w 2015 roku, współczynniki surowe na 100 000

Tab.19 Cancer mortality by site and age group, males, Podkarpackie voivodship 2015, crude rates

ICD-10	Ogółem Total	0-4	5-9	10-14	15-19	20-24	25-29	30-34	35-39	40-44	45-49	50-54	55-59	60-64	65-69	70-74	75-79	80-84	85+
<b>C00-D09</b>	248,2	1,9	0,0	0,0	1,6	6,5	9,6	4,4	13,2	29,0	67,5	186,3	343,6	605,3	845,2	1315,1	1675,7	2132,2	2357,7
C00	0,9	0,0	0,0	0,0	0,0	0,0	0,0	0,0	0,0	0,0	0,0	1,4	2,8	0,0	0,0	7,5	8,3	0,0	19,7
C01	0,8	0,0	0,0	0,0	0,0	0,0	0,0	0,0	0,0	0,0	0,0	2,9	2,8	3,2	0,0	3,7	0,0	6,1	0,0
C02	0,7	0,0	0,0	0,0	0,0	0,0	0,0	0,0	0,0	0,0	1,5	2,9	2,8	1,6	0,0	0,0	4,2	0,0	0,0
C03	0,4	0,0	0,0	0,0	0,0	0,0	0,0	0,0	0,0	0,0	0,0	1,4	1,4	0,0	0,0	3,7	0,0	6,1	0,0
C04	1,3	0,0	0,0	0,0	0,0	0,0	0,0	0,0	0,0	1,3	0,0	2,9	4,1	3,2	4,4	3,7	8,3	0,0	0,0
C05	0,3	0,0	0,0	0,0	0,0	0,0	0,0	0,0	0,0	0,0	0,0	0,0	0,0	1,6	4,4	0,0	0,0	0,0	0,0
C06	0,4	0,0	0,0	0,0	0,0	0,0	0,0	0,0	0,0	0,0	1,5	0,0	0,0	3,2	0,0	3,7	0,0	0,0	0,0
C07	0,4	0,0	0,0	0,0	0,0	0,0	0,0	0,0	0,0	0,0	0,0	0,0	1,4	3,2	0,0	0,0	0,0	0,0	9,8
C08	0,2	0,0	0,0	0,0	0,0	0,0	1,2	0,0	0,0	0,0	0,0	0,0	1,4	0,0	0,0	0,0	0,0	0,0	0,0
C09	1,3	0,0	0,0	0,0	0,0	0,0	0,0	0,0	0,0	0,0	0,0	0,0	2,8	4,7	6,6	7,5	12,5	0,0	0,0
C10	1,3	0,0	0,0	0,0	0,0	0,0	0,0	0,0	1,2	0,0	1,5	2,9	5,5	1,6	4,4	0,0	4,2	6,1	0,0
C11	0,3	0,0	0,0	0,0	0,0	0,0	0,0	0,0	0,0	0,0	0,0	0,0	0,0	1,6	0,0	3,7	4,2	0,0	0,0
C12	0,6	0,0	0,0	0,0	0,0	0,0	0,0	0,0	0,0	0,0	0,0	1,4	1,4	3,2	4,4	0,0	0,0	0,0	0,0
C13	1,0	0,0	0,0	0,0	0,0	0,0	0,0	0,0	0,0	1,3	0,0	0,0	5,5	3,2	0,0	3,7	0,0	6,1	9,8
C14	1,0	0,0	0,0	0,0	0,0	0,0	0,0	0,0	0,0	0,0	0,0	1,4	4,1	4,7	2,2	0,0	4,2	0,0	9,8
C15	5,9	0,0	0,0	0,0	0,0	0,0	0,0	0,0	0,0	1,3	0,0	8,6	16,5	15,8	26,4	18,7	20,8	24,5	58,9
C16	15,4	0,0	0,0	0,0	0,0	0,0	1,2	0,0	0,0	1,3	6,0	17,2	22,0	28,4	61,7	63,5	120,5	134,8	117,9
C17	0,6	0,0	0,0	0,0	0,0	0,0	0,0	0,0	0,0	0,0	0,0	1,4	1,6	4,4	3,7	0,0	6,1	0,0	
C18	15,1	0,0	0,0	0,0	0,0	0,0	0,0	0,0	0,0	0,0	1,5	10,0	11,0	34,7	55,1	89,7	99,8	190,0	147,4
C19	1,7	0,0	0,0	0,0	0,0	0,0	0,0	0,0	0,0	0,0	0,0	0,0	4,1	3,2	4,4	15,0	20,8	12,3	0,0
C20	12,7	0,0	0,0	0,0	0,0	0,0	0,0	0,0	1,2	2,7	0,0	11,5	23,4	25,3	33,0	63,5	103,9	122,6	108,1
C21	1,0	0,0	0,0	0,0	0,0	0,0	0,0	0,0	0,0	0,0	0,0	1,4	1,4	4,7	2,2	0,0	4,2	6,1	19,7
C22	3,7	0,0	0,0	0,0	0,0	0,0	0,0	0,0	0,0	0,0	0,0	5,7	2,8	4,7	13,2	33,6	24,9	30,6	39,3
C23	1,8	0,0	0,0	0,0	0,0	0,0	0,0	0,0	0,0	0,0	0,0	0,0	2,8	3,2	8,8	3,7	24,9	12,3	19,7
C24	1,3	0,0	0,0	0,0	0,0	0,0	0,0	0,0	0,0	0,0	1,5	0,0	1,4	1,6	8,8	3,7	20,8	6,1	0,0
C25	12,7	0,0	0,0	0,0	0,0	0,0	0,0	0,0	0,0	0,0	4,5	10,0	27,6	45,8	39,6	63,5	62,4	85,8	88,4
C26	1,3	0,0	0,0	0,0	0,0	0,0	0,0	0,0	0,0	0,0	0,0	2,9	2,8	1,6	2,2	3,7	8,3	24,5	9,8
C30	0,5	0,0	0,0	0,0	0,0	0,0	0,0	0,0	0,0	0,0	0,0	0,0	0,0	1,6	0,0	0,0	4,2	6,1	19,7
C31	0,3	0,0	0,0	0,0	0,0	0,0	0,0	0,0	0,0	0,0	1,5	1,4	0,0	1,6	0,0	0,0	0,0	0,0	0,0
C32	6,1	0,0	0,0	0,0	0,0	0,0	0,0	0,0	0,0	0,0	6,0	4,3	15,2	20,5	24,2	33,6	29,1	30,6	9,8
C33	0,0	0,0	0,0	0,0	0,0	0,0	0,0	0,0	0,0	0,0	0,0	0,0	0,0	0,0	0,0	0,0	0,0	0,0	0,0
C34	64,5	0,0	0,0	0,0	0,0	0,0	0,0	1,1	2,4	2,7	15,0	43,0	86,8	198,8	277,4	399,9	403,2	490,2	275,1
C37	0,0	0,0	0,0	0,0	0,0	0,0	0,0	0,0	0,0	0,0	0,0	0,0	0,0	0,0	0,0	0,0	0,0	0,0	0,0
C38	0,9	0,0	0,0	0,0	0,0	0,0	0,0	0,0	0,0	0,0	0,0	1,4	0,0	3,2	2,2	3,7	8,3	6,1	9,8
C39	0,2	0,0	0,0	0,0	0,0	0,0	0,0	0,0	0,0	0,0	0,0	0,0	0,0	0,0	0,0	3,7	0,0	6,1	0,0
C40	0,5	0,0	0,0	0,0	0,0	1,3	1,2	0,0	0,0	1,3	0,0	0,0	1,4	0,0	0,0	3,7	0,0	0,0	0,0
C41	0,2	0,0	0,0	0,0	0,0	0,0	0,0	0,0	0,0	0,0	0,0	0,0	0,0	1,6	2,2	0,0	0,0	0,0	0,0
C43	4,8	0,0	0,0	0,0	0,0	0,0	0,0	0,0	1,2	5,3	4,5	2,9	8,3	7,9	11,0	18,7	12,5	61,3	58,9
C44	4,4	0,0	0,0	0,0	0,0	0,0	0,0	0,0	0,0	0,0	0,0	0,0	0,0	7,9	0,0	26,2	41,6	30,6	186,6
C45	1,1	0,0	0,0	0,0	0,0	0,0	0,0	0,0	0,0	1,3	0,0	0,0	2,8	3,2	2,2	7,5	4,2	12,3	0,0
C46	0,0	0,0	0,0	0,0	0,0	0,0	0,0	0,0	0,0	0,0	0,0	0,0	0,0	0,0	0,0	0,0	0,0	0,0	0,0
C47	0,1	0,0	0,0	0,0	0,0	0,0	0,0	0,0	0,0	0,0	0,0	0,0	0,0	0,0	2,2	0,0	0,0	0,0	0,0
C48	0,4	0,0	0,0	0,0	0,0	0,0	0,0	0,0	0,0	0,0	0,0	1,4	0,0	1,6	2,2	0,0	0,0	0,0	9,8

Tab.19 Umieralność na nowotwory złośliwe wg umiejscowienia i 5-letnich grup wieku u mężczyzn w województwie podkarpackim w 2015 roku, współczynniki surowe na 100 000 (cd.)

Tab.19 Cancer mortality by site and age group , males, Podkarpackie voivodship 2015, crude rates, (cont.)

ICD-10	Ogółem Total	0-4	5-9	10-14	15-19	20-24	25-29	30-34	35-39	40-44	45-49	50-54	55-59	60-64	65-69	70-74	75-79	80-84	85+
C49	0,6	0,0	0,0	0,0	0,0	1,3	1,2	0,0	0,0	0,0	0,0	0,0	2,8	3,2	0,0	0,0	0,0	0,0	0,0
C50	0,3	0,0	0,0	0,0	0,0	0,0	0,0	0,0	0,0	0,0	0,0	0,0	1,4	1,6	2,2	0,0	0,0	0,0	0,0
C60	0,8	0,0	0,0	0,0	0,0	0,0	0,0	0,0	0,0	0,0	1,5	0,0	1,4	0,0	2,2	0,0	8,3	12,3	9,8
C61	23,9	0,0	0,0	0,0	0,0	0,0	0,0	0,0	0,0	0,0	0,0	2,9	4,1	37,9	52,8	123,3	220,3	337,0	540,3
C62	0,5	0,0	0,0	0,0	0,0	1,3	1,2	1,1	0,0	1,3	0,0	0,0	0,0	0,0	2,2	0,0	0,0	0,0	0,0
C63	0,0	0,0	0,0	0,0	0,0	0,0	0,0	0,0	0,0	0,0	0,0	0,0	0,0	0,0	0,0	0,0	0,0	0,0	0,0
C64	9,0	0,0	0,0	0,0	0,0	0,0	0,0	0,0	0,0	2,7	1,5	12,9	17,9	23,7	35,2	41,1	49,9	42,9	78,6
C65	0,2	0,0	0,0	0,0	0,0	0,0	0,0	0,0	0,0	0,0	0,0	0,0	1,4	0,0	0,0	0,0	4,2	0,0	0,0
C66	0,1	0,0	0,0	0,0	0,0	0,0	0,0	0,0	0,0	0,0	0,0	0,0	0,0	0,0	0,0	0,0	4,2	0,0	0,0
C67	12,6	0,0	0,0	0,0	0,0	0,0	0,0	0,0	0,0	1,3	1,5	4,3	11,0	17,4	41,8	71,0	103,9	122,6	235,8
C68	0,1	0,0	0,0	0,0	0,0	0,0	0,0	0,0	0,0	0,0	1,5	0,0	0,0	0,0	0,0	0,0	0,0	0,0	0,0
C69	0,2	0,0	0,0	0,0	0,0	0,0	0,0	0,0	0,0	0,0	0,0	0,0	0,0	0,0	0,0	0,0	8,3	0,0	0,0
C70	0,1	0,0	0,0	0,0	0,0	0,0	0,0	0,0	0,0	0,0	0,0	0,0	0,0	1,6	0,0	0,0	0,0	0,0	0,0
C71	6,9	0,0	0,0	0,0	0,0	1,3	0,0	1,1	1,2	1,3	4,5	11,5	12,4	12,6	28,6	44,9	37,4	12,3	39,3
C72	0,1	0,0	0,0	0,0	0,0	0,0	0,0	0,0	0,0	0,0	1,5	0,0	0,0	0,0	0,0	0,0	0,0	0,0	0,0
C73	0,9	0,0	0,0	0,0	0,0	0,0	0,0	0,0	0,0	0,0	0,0	0,0	0,0	6,3	4,4	0,0	4,2	0,0	19,7
C74	0,4	1,9	0,0	0,0	0,0	0,0	0,0	0,0	0,0	0,0	0,0	1,4	0,0	0,0	0,0	0,0	0,0	6,1	9,8
C75	0,1	0,0	0,0	0,0	0,0	0,0	0,0	0,0	0,0	0,0	0,0	0,0	0,0	0,0	0,0	0,0	0,0	0,0	9,8
C76	10,0	0,0	0,0	0,0	0,0	0,0	0,0	0,0	1,2	1,3	6,0	5,7	11,0	22,1	24,2	52,3	45,7	159,3	98,2
C77	0,0	0,0	0,0	0,0	0,0	0,0	0,0	0,0	0,0	0,0	0,0	0,0	0,0	0,0	0,0	0,0	0,0	0,0	0,0
C78	0,0	0,0	0,0	0,0	0,0	0,0	0,0	0,0	0,0	0,0	0,0	0,0	0,0	0,0	0,0	0,0	0,0	0,0	0,0
C79	0,0	0,0	0,0	0,0	0,0	0,0	0,0	0,0	0,0	0,0	0,0	0,0	0,0	0,0	0,0	0,0	0,0	0,0	0,0
C80	0,0	0,0	0,0	0,0	0,0	0,0	0,0	0,0	0,0	0,0	0,0	0,0	0,0	0,0	0,0	0,0	0,0	0,0	0,0
C81	0,4	0,0	0,0	0,0	0,0	0,0	0,0	0,0	0,0	1,3	1,5	0,0	0,0	0,0	0,0	3,7	0,0	6,1	0,0
C82	0,3	0,0	0,0	0,0	0,0	0,0	0,0	0,0	0,0	0,0	0,0	0,0	0,0	0,0	0,0	0,0	8,3	6,1	0,0
C83	1,9	0,0	0,0	0,0	0,0	0,0	1,2	0,0	0,0	0,0	0,0	0,0	2,8	3,2	6,6	18,7	24,9	6,1	0,0
C84	0,4	0,0	0,0	0,0	0,0	0,0	0,0	0,0	0,0	0,0	0,0	0,0	1,4	1,6	2,2	0,0	0,0	0,0	9,8
C85	2,9	0,0	0,0	0,0	0,0	1,3	1,2	1,1	0,0	0,0	0,0	0,0	1,4	9,5	8,8	15,0	24,9	30,6	9,8
C88	0,1	0,0	0,0	0,0	0,0	0,0	0,0	0,0	0,0	0,0	0,0	0,0	0,0	0,0	2,2	0,0	0,0	0,0	0,0
C90	2,8	0,0	0,0	0,0	0,0	0,0	0,0	0,0	1,2	0,0	3,0	2,9	5,5	7,9	0,0	29,9	12,5	12,3	19,7
C91	2,3	0,0	0,0	0,0	1,6	0,0	0,0	0,0	2,4	0,0	0,0	0,0	1,4	0,0	4,4	18,7	12,5	49,0	19,7
C92	2,0	0,0	0,0	0,0	0,0	0,0	1,2	0,0	1,2	1,3	0,0	2,9	0,0	1,6	13,2	0,0	33,3	0,0	9,8
C93	0,2	0,0	0,0	0,0	0,0	0,0	0,0	0,0	0,0	0,0	0,0	0,0	0,0	0,0	2,2	0,0	4,2	0,0	0,0
C94	0,0	0,0	0,0	0,0	0,0	0,0	0,0	0,0	0,0	0,0	0,0	0,0	0,0	0,0	0,0	0,0	0,0	0,0	0,0
C95	0,4	0,0	0,0	0,0	0,0	0,0	0,0	0,0	0,0	0,0	0,0	0,0	0,0	1,6	2,2	0,0	4,2	0,0	9,8
C96	0,4	0,0	0,0	0,0	0,0	0,0	0,0	0,0	0,0	0,0	0,0	2,9	0,0	0,0	0,0	0,0	4,2	6,1	0,0
C97	0,1	0,0	0,0	0,0	0,0	0,0	0,0	0,0	0,0	0,0	0,0	0,0	0,0	0,0	0,0	0,0	0,0	0,0	9,8

Tab.20 Zgony na najczęstsze nowotwory złośliwe u mężczyzn według częstości występowania. Liczby bezwzględne, współczynniki surowe, standaryzowane i wskaźnik struktury, województwo podkarpackie 2015 rok

Tab.20 Deaths from the leading cancer sites in males by frequency. Absolute numbers, crude rates, standardized rates and percentage, Podkarpackie voivodship 2015

ICD-10	Ogółem Total	Współczynnik surowy Crude rate	Współczynnik standaryzowany Standardized rate	Odsetek Percentage	ICD-10	Ogółem Total	Współczynnik surowy Crude rate	Współczynnik standaryzowany Standardized rate	Odsetek Percentage
C00-D09	2586	248,2	146,5	100,0	C00-D09	2586	248,2	146,5	100,0
C34	672	64,5	39,0	26,0	C30	5	0,5	0,2	0,2
C61	249	23,9	12,5	9,6	C40	5	0,5	0,4	0,2
C16	160	15,4	9,0	6,2	C62	5	0,5	0,4	0,2
C18	157	15,1	8,6	6,1	C03	4	0,4	0,2	0,2
C20	132	12,7	7,2	5,1	C06	4	0,4	0,3	0,2
C25	132	12,7	7,7	5,1	C07	4	0,4	0,2	0,2
C67	131	12,6	7,0	5,1	C48	4	0,4	0,3	0,2
C76	104	10,0	5,6	4,0	C74	4	0,4	0,4	0,2
C64	94	9,0	5,5	3,6	C81	4	0,4	0,3	0,2
C71	72	6,9	4,6	2,8	C84	4	0,4	0,2	0,2
C32	64	6,1	3,9	2,5	C95	4	0,4	0,2	0,2
C15	61	5,9	3,6	2,4	C96	4	0,4	0,2	0,2
C43	50	4,8	2,9	1,9	C05	3	0,3	0,2	0,1
C44	46	4,4	2,3	1,8	C11	3	0,3	0,2	0,1
C22	39	3,7	2,3	1,5	C31	3	0,3	0,2	0,1
C85	30	2,9	1,7	1,2	C50	3	0,3	0,2	0,1
C90	29	2,8	1,8	1,1	C82	3	0,3	0,1	0,1
C91	24	2,3	1,3	0,9	C08	2	0,2	0,2	0,1
C92	21	2,0	1,2	0,8	C39	2	0,2	0,1	0,1
C83	20	1,9	1,2	0,8	C41	2	0,2	0,1	0,1
C23	19	1,8	1,0	0,7	C65	2	0,2	0,1	0,1
C19	18	1,7	1,0	0,7	C69	2	0,2	0,1	0,1
C24	14	1,3	0,8	0,5	C93	2	0,2	0,1	0,1
C26	14	1,3	0,7	0,5	C47	1	0,1	0,1	0,0
C04	13	1,3	0,8	0,5	C66	1	0,1	0,0	0,0
C09	13	1,3	0,8	0,5	C68	1	0,1	0,1	0,0
C10	13	1,3	0,8	0,5	C70	1	0,1	0,1	0,0
C45	11	1,1	0,6	0,4	C72	1	0,1	0,1	0,0
C13	10	1,0	0,6	0,4	C75	1	0,1	0,1	0,0
C14	10	1,0	0,6	0,4	C88	1	0,1	0,1	0,0
C21	10	1,0	0,6	0,4	C97	1	0,1	0,1	0,0
C00	9	0,9	0,5	0,4	C33	0	0,0	0,0	0,0
C38	9	0,9	0,5	0,4	C37	0	0,0	0,0	0,0
C73	9	0,9	0,5	0,4	C46	0	0,0	0,0	0,0
C01	8	0,8	0,5	0,3	C63	0	0,0	0,0	0,0
C60	8	0,8	0,4	0,3	C77	0	0,0	0,0	0,0
C02	7	0,7	0,5	0,3	C78	0	0,0	0,0	0,0
C12	6	0,6	0,4	0,2	C79	0	0,0	0,0	0,0
C17	6	0,6	0,4	0,2	C80	0	0,0	0,0	0,0
C49	6	0,6	0,4	0,2	C94	0	0,0	0,0	0,0

Tab.21 Umieralność na nowotwory złośliwe według układów narządowych u mężczyzn w województwie podkarpackim w 2015 roku  
 Tab.21 Cancer mortality by main cancer groups, males, Podkarpackie voivodship 2015

ICD-10	Umiejscowienie	Liczby bezwzględne Absolute number	Współczynnik surowy Crude rate	Współczynnik standaryzowany Standardized rate	% wszystkich nowotworów % of all cancers	Site
<b>C00-D09</b>	<b>Nowotwory złośliwe ogółem</b>	2586	248,2	146,5	100,0	<b>All cancers</b>
C00-C14	Warga, jama ustna i gardło	109	10,5	6,6	4,2	Lip, oral cavity and pharynx
C15-C26	Narządy trawienne	762	73,1	42,6	29,5	Digestiv organs
<b>C18-C21</b>	<b>w tym: jelito grube</b>	317	30,4	17,3	12,3	<b>Colorectal cancers</b>
C30-C39	Układ oddechowy i klatka piersiowa	755	72,5	44,0	29,2	Respiratory and intrathoracic organs
<b>C30-C34</b>	<b>w tym: narządy oddechowe</b>	744	71,4	43,4	28,8	<b>Respiratory organs</b>
<b>C33-C34</b>	<b>tchawica,oskrzela i płuca</b>	672	64,5	39,0	26,0	<b>Trachea, bronchi and lungs</b>
<b>C37-C39</b>	<b>klatka piersiowa</b>	11	1,1	0,6	0,4	<b>Intrathoracic organs</b>
C40-C41	Kości i chrząstki stawowe	7	0,7	0,5	0,3	Bone and articular cartilage
C43-C44	Czerniak i inne nowotwory złośliwe skóry	96	9,2	5,2	3,7	Melanoma and other skin cancers
C45-C49	Międzybłonek i tkanki miękkie	22	2,1	1,4	0,9	Mesothelial and soft tissue
C50	Pierś	3	0,3	0,2	0,1	Breast
C60-C63	Męskie narządy płciowe	262	25,1	13,3	10,1	Male genital organs
C64-C68	Układ moczowy	229	22,0	12,8	8,9	Urinary tract
C69-C72	Oko, mózg i inne części centralnego systemu nerwowego	76	7,3	4,8	2,9	Eye, brain and other parts of central nervous system
C73-C75	Tarczycza i inne gruczoły wydzielania wewnętrznego	14	1,3	1,0	0,5	Thyroid and other endocrine glands
C76-C80	Nowotwory niedokładnie określone, wtórne i o nieokreślonym umiejscowieniu	104	10,0	5,6	4,0	Ill-defined, secondary and unspecified sites
C81-C96	Tkanka limfatyczna, krwiotwórcza i tkanki pokrewne	146	14,0	8,5	5,6	Stated or presumed to be primary, of lymphoid, haematopoietic and related tissue
<b>C82-C85, C96</b>	<b>chłoniaki nieziarnicze</b>	61	5,9	3,5	2,4	<b>Non-Hodgkin Disease</b>
<b>C91-C95</b>	<b>białaczki</b>	51	4,9	2,9	2,0	<b>Leukemias</b>
D00-D09	Nowotwory in situ	0	0,0	0,0	0,0	In situ neoplasms



**ZACHOROWALNOŚĆ I UMIERALNOŚĆ NA NOWOTWORY ZŁOŚLIWE  
W WOJEWÓDZTWIE PODKARPACKIM U KOBIET W 2015 ROKU**  
*Cancer incidence and mortality in Podkarpackie voivodship, females, 2015*

Tab.22 Liczba zarejestrowanych zachorowań na nowotwory złośliwe u kobiet według umiejscowienia i 5-letnich grup wieku w województwie podkarpackim w 2015 roku

Tab.22 Registered new cancer cases by site, and five-year age groups, females, Podkarpackie voivodship 2015

ICD-10	Ogółem Total	0-4	5-9	10-14	15-19	20-24	25-29	30-34	35-39	40-44	45-49	50-54	55-59	60-64	65-69	70-74	75-79	80-84	85+
<b>C00-D09</b>	4270	14	2	7	5	22	35	59	110	139	175	311	490	616	656	440	525	372	292
C00	7	0	0	0	0	0	1	0	0	0	0	0	0	1	0	1	3	0	1
C01	6	0	0	0	0	0	0	0	0	1	0	2	0	1	0	2	0	0	0
C02	3	0	0	0	0	0	0	0	0	0	0	0	1	1	0	1	0	0	0
C03	5	0	0	0	0	0	0	0	0	0	0	0	0	3	0	1	0	0	1
C04	3	0	0	0	0	0	0	0	0	0	0	1	1	0	0	0	0	1	0
C05	2	0	0	0	0	0	0	0	0	0	0	2	0	0	0	0	0	0	0
C06	1	0	0	0	0	0	0	0	0	0	0	0	0	0	0	0	0	0	1
C07	26	0	0	0	0	1	1	1	2	1	0	4	4	3	3	2	2	1	1
C08	2	0	0	0	0	0	0	0	0	0	0	0	0	0	0	0	1	1	0
C09	6	0	0	0	0	0	0	0	0	0	0	1	0	4	0	0	1	0	0
C10	3	0	0	0	0	0	0	0	0	0	0	0	1	2	0	0	0	0	0
C11	4	0	0	0	0	0	0	0	0	0	0	0	0	1	1	0	1	1	0
C12	0	0	0	0	0	0	0	0	0	0	0	0	0	0	0	0	0	0	0
C13	4	0	0	0	0	0	0	0	0	0	0	0	1	1	0	0	2	0	0
C14	2	0	0	0	0	0	0	0	0	0	0	0	0	0	2	0	0	0	0
C15	10	0	0	0	0	0	0	0	0	1	0	1	0	1	1	2	2	1	1
C16	97	0	0	0	0	1	0	1	1	3	4	6	7	13	16	10	17	12	6
C17	13	0	0	0	0	0	0	0	0	0	0	2	2	0	2	5	2	0	0
C18	247	0	0	1	1	0	1	2	2	5	8	17	25	25	43	23	37	31	26
C19	42	0	0	0	0	0	0	0	0	0	0	0	7	5	12	4	8	5	1
C20	111	0	0	0	0	0	0	0	1	0	2	9	10	14	20	17	19	7	12
C21	14	0	0	0	0	0	0	1	0	1	0	1	3	1	3	1	1	1	1
C22	30	0	1	0	0	0	0	0	1	0	0	1	3	8	7	2	5	1	1
C23	61	0	0	0	0	0	0	0	1	1	3	0	3	7	10	9	12	11	4
C24	12	0	0	0	0	0	0	0	0	0	1	0	1	0	1	1	0	5	3
C25	126	0	0	0	0	0	0	0	3	1	4	3	10	12	24	15	23	19	12
C26	5	0	0	0	0	0	0	0	0	0	0	0	1	0	0	0	2	1	1
C30	1	0	0	0	0	0	0	0	0	0	0	0	0	0	0	0	0	1	0
C31	2	0	0	0	0	0	0	0	0	0	0	0	0	0	2	0	0	0	0
C32	13	0	0	0	0	0	0	0	0	0	0	0	2	0	6	2	1	0	2
C33	1	0	0	0	0	0	0	0	0	0	0	0	1	0	0	0	0	0	0
C34	273	0	0	0	0	0	0	1	2	5	5	14	39	60	60	37	27	18	5
C37	2	0	0	0	0	0	0	0	0	0	0	1	1	0	0	0	0	0	0
C38	4	1	0	0	0	0	0	0	0	0	0	1	1	0	0	0	1	0	0
C39	0	0	0	0	0	0	0	0	0	0	0	0	0	0	0	0	0	0	0
C40	7	0	0	0	0	1	0	0	0	1	0	1	0	0	1	2	1	0	0
C41	10	1	0	0	0	1	1	1	0	0	2	1	0	0	0	2	1	0	0
C43	94	0	0	0	0	1	2	0	2	7	6	11	7	12	13	13	8	6	6
C44	461	0	0	0	0	0	1	1	4	13	7	20	37	48	55	56	74	62	83
C45	4	0	0	0	0	0	0	0	1	0	0	0	1	0	0	1	1	0	0
C46	3	0	0	0	0	0	0	0	0	0	0	0	0	0	2	0	1	0	0
C47	5	2	0	0	0	0	0	0	0	0	0	0	0	0	1	0	0	1	1
C48	5	0	0	0	0	0	0	0	0	0	0	0	1	0	2	1	0	1	0
C49	36	1	0	0	0	2	1	2	0	1	1	0	8	3	5	2	3	5	2
C50	791	0	0	0	0	1	0	9	33	47	53	100	106	115	120	56	75	43	33
C51	26	0	0	0	0	0	0	0	0	0	1	0	5	2	2	1	7	3	5
C52	3	0	0	0	0	0	0	0	0	0	0	0	1	0	0	1	1	0	0
C53	119	0	0	0	0	0	2	3	5	7	9	16	21	18	8	10	7	8	5

Tab.22 Liczba zarejestrowanych zachorowań na nowotwory złośliwe u kobiet według umiejscowienia i 5-letnich grup wieku w województwie podkarpackim w 2015 roku (cd.)

Tab.22 Registered new cancer cases by site, and five-year age groups, females, Podkarpackie voivodship 2015 (cont)

ICD-10	Ogółem Total	0-4	5-9	10-14	15-19	20-24	25-29	30-34	35-39	40-44	45-49	50-54	55-59	60-64	65-69	70-74	75-79	80-84	85+
C54	391	1	0	0	0	0	0	3	7	7	10	28	60	83	76	50	40	17	9
C55	2	0	0	0	0	0	0	0	0	0	0	0	0	0	2	0	0	0	0
C56	198	0	0	0	1	3	4	3	7	6	16	15	29	27	29	15	23	14	6
C57	9	0	0	0	0	0	0	1	1	0	1	2	1	0	1	0	0	2	0
C58	2	0	0	0	0	0	1	1	0	0	0	0	0	0	0	0	0	0	0
C64	132	0	0	0	0	0	1	1	3	3	7	5	13	25	30	21	9	9	5
C65	7	0	0	0	0	0	0	0	0	0	0	0	1	1	2	1	1	1	0
C66	3	0	0	0	0	0	0	0	0	0	0	0	1	0	0	0	2	0	0
C67	90	0	0	0	0	0	3	0	1	2	0	3	9	13	12	10	16	10	11
C68	0	0	0	0	0	0	0	0	0	0	0	0	0	0	0	0	0	0	0
C69	19	1	0	0	0	1	1	0	2	0	0	2	0	6	2	3	0	1	0
C70	7	0	0	0	0	1	0	1	0	0	1	0	1	2	0	0	0	1	0
C71	74	4	0	2	1	0	1	1	3	1	3	1	5	15	9	1	14	9	4
C72	6	0	0	0	1	0	0	0	0	0	0	1	1	0	1	0	0	1	1
C73	139	0	0	1	0	5	4	11	15	12	14	12	11	22	13	8	3	6	2
C74	2	0	0	0	0	0	0	0	0	0	0	1	0	0	0	0	1	0	0
C75	2	0	0	0	0	0	0	1	1	0	0	0	0	0	0	0	0	0	0
C76	8	0	0	0	0	0	0	0	0	0	0	0	2	2	0	1	2	1	0
C77	3	0	0	0	0	0	0	0	1	1	0	0	0	0	0	0	0	0	1
C78	18	0	0	0	0	0	0	0	0	0	3	1	0	0	3	1	5	2	3
C79	17	0	0	0	0	0	0	0	0	0	0	3	1	2	2	2	5	2	0
C80	45	0	0	0	0	0	0	0	0	0	1	3	1	7	4	5	5	7	12
C81	23	0	0	1	1	2	5	5	2	0	1	0	1	1	0	1	2	1	0
C82	21	0	0	0	0	0	0	2	0	0	0	0	6	4	2	3	2	1	1
C83	53	0	0	0	0	0	1	1	2	3	0	2	3	7	7	7	2	14	4
C84	9	0	0	0	0	0	0	0	0	0	0	3	0	1	2	2	1	0	0
C85	21	0	0	0	0	0	0	0	1	0	2	0	2	2	3	2	5	3	1
C88	3	0	0	0	0	0	0	0	0	0	0	0	0	1	1	0	0	0	1
C90	70	0	0	0	0	0	0	0	0	1	2	1	11	7	8	9	21	6	4
C91	58	2	1	1	0	1	0	1	1	0	1	2	3	7	10	6	8	8	6
C92	27	0	0	1	0	1	0	1	1	1	1	3	4	3	3	2	4	2	0
C93	1	0	0	0	0	0	0	0	0	0	0	0	0	1	0	0	0	0	0
C94	1	0	0	0	0	0	0	0	0	0	0	0	0	0	0	0	1	0	0
C95	2	0	0	0	0	0	0	0	0	0	0	0	0	0	0	0	0	1	1
C96	6	1	0	0	0	0	1	1	0	0	1	0	0	1	0	1	0	0	0
D00	0	0	0	0	0	0	0	0	0	0	0	0	0	0	0	0	0	0	0
D01	9	0	0	0	0	0	0	0	1	0	0	0	0	1	2	1	0	3	1
D02	2	0	0	0	0	0	0	0	0	0	0	0	0	0	0	0	1	1	0
D03	4	0	0	0	0	0	0	0	0	0	1	1	0	0	0	2	0	0	0
D04	14	0	0	0	0	0	0	0	0	0	0	0	1	2	1	1	3	2	4
D05	44	0	0	0	0	0	0	0	1	5	3	5	8	8	9	3	2	0	0
D06	20	0	0	0	0	0	3	3	2	2	1	1	4	3	0	1	0	0	0
D07	3	0	0	0	0	0	0	0	0	0	0	1	0	0	0	0	1	0	1
D09	3	0	0	0	0	0	0	0	0	0	0	0	0	1	0	1	0	1	0

Tab.23 Zachorowalność na nowotwory złośliwe wg umiejscowienia i 5-letnich grup wieku u kobiet w województwie podkarpackim w 2015 roku, współczynniki surowe na 100 000

Tab.23 Cancer incidence by site and age group, females, Podkarpackie voivodship 2015, crude rates

ICD-10	Ogółem Total	0-4	5-9	10-14	15-19	20-24	25-29	30-34	35-39	40-44	45-49	50-54	55-59	60-64	65-69	70-74	75-79	80-84	85+
C00-D09	393,4	28,0	3,6	13,3	8,0	29,1	42,5	69,0	135,3	191,6	265,3	453,4	652,4	881,1	1180,2	1177,3	1356,5	1186,2	1118,3
C00	0,6	0,0	0,0	0,0	0,0	0,0	1,2	0,0	0,0	0,0	0,0	0,0	0,0	1,4	0,0	2,7	7,8	0,0	3,8
C01	0,6	0,0	0,0	0,0	0,0	0,0	0,0	0,0	0,0	1,4	0,0	2,9	0,0	1,4	0,0	5,4	0,0	0,0	0,0
C02	0,3	0,0	0,0	0,0	0,0	0,0	0,0	0,0	0,0	0,0	0,0	0,0	1,3	1,4	0,0	2,7	0,0	0,0	0,0
C03	0,5	0,0	0,0	0,0	0,0	0,0	0,0	0,0	0,0	0,0	0,0	0,0	0,0	4,3	0,0	2,7	0,0	0,0	3,8
C04	0,3	0,0	0,0	0,0	0,0	0,0	0,0	0,0	0,0	0,0	0,0	1,5	1,3	0,0	0,0	0,0	0,0	3,2	0,0
C05	0,2	0,0	0,0	0,0	0,0	0,0	0,0	0,0	0,0	0,0	0,0	2,9	0,0	0,0	0,0	0,0	0,0	0,0	0,0
C06	0,1	0,0	0,0	0,0	0,0	0,0	0,0	0,0	0,0	0,0	0,0	0,0	0,0	0,0	0,0	0,0	0,0	0,0	3,8
C07	2,4	0,0	0,0	0,0	0,0	1,3	1,2	1,2	2,5	1,4	0,0	5,8	5,3	4,3	5,4	5,4	5,2	3,2	3,8
C08	0,2	0,0	0,0	0,0	0,0	0,0	0,0	0,0	0,0	0,0	0,0	0,0	0,0	0,0	0,0	0,0	2,6	3,2	0,0
C09	0,6	0,0	0,0	0,0	0,0	0,0	0,0	0,0	0,0	0,0	0,0	1,5	0,0	5,7	0,0	0,0	2,6	0,0	0,0
C10	0,3	0,0	0,0	0,0	0,0	0,0	0,0	0,0	0,0	0,0	0,0	0,0	1,3	2,9	0,0	0,0	0,0	0,0	0,0
C11	0,4	0,0	0,0	0,0	0,0	0,0	0,0	0,0	0,0	0,0	0,0	0,0	0,0	1,4	1,8	0,0	2,6	3,2	0,0
C12	0,0	0,0	0,0	0,0	0,0	0,0	0,0	0,0	0,0	0,0	0,0	0,0	0,0	0,0	0,0	0,0	0,0	0,0	0,0
C13	0,4	0,0	0,0	0,0	0,0	0,0	0,0	0,0	0,0	0,0	0,0	0,0	1,3	1,4	0,0	0,0	5,2	0,0	0,0
C14	0,2	0,0	0,0	0,0	0,0	0,0	0,0	0,0	0,0	0,0	0,0	0,0	0,0	0,0	3,6	0,0	0,0	0,0	0,0
C15	0,9	0,0	0,0	0,0	0,0	0,0	0,0	0,0	0,0	1,4	0,0	1,5	0,0	1,4	1,8	5,4	5,2	3,2	3,8
C16	8,9	0,0	0,0	0,0	0,0	1,3	0,0	1,2	1,2	4,1	6,1	8,7	9,3	18,6	28,8	26,7	43,9	38,3	23,0
C17	1,2	0,0	0,0	0,0	0,0	0,0	0,0	0,0	0,0	0,0	0,0	2,9	2,7	0,0	3,6	13,4	5,2	0,0	0,0
C18	22,8	0,0	0,0	1,9	1,6	0,0	1,2	2,3	2,5	6,9	12,1	24,7	33,3	35,8	77,3	61,5	95,5	98,8	99,6
C19	3,9	0,0	0,0	0,0	0,0	0,0	0,0	0,0	0,0	0,0	0,0	0,0	9,3	7,2	21,6	10,7	20,7	15,9	3,8
C20	10,2	0,0	0,0	0,0	0,0	0,0	0,0	0,0	1,2	0,0	3,0	13,1	13,3	20,0	36,0	45,4	49,1	22,3	46,0
C21	1,3	0,0	0,0	0,0	0,0	0,0	0,0	1,2	0,0	1,4	0,0	1,5	4,0	1,4	5,4	2,7	2,6	3,2	3,8
C22	2,8	0,0	1,8	0,0	0,0	0,0	0,0	0,0	1,2	0,0	0,0	1,5	4,0	11,4	12,6	5,4	12,9	3,2	3,8
C23	5,6	0,0	0,0	0,0	0,0	0,0	0,0	0,0	1,2	1,4	4,6	0,0	4,0	10,0	18,0	24,1	31,0	35,1	15,3
C24	1,1	0,0	0,0	0,0	0,0	0,0	0,0	0,0	0,0	0,0	1,5	0,0	1,3	0,0	1,8	2,7	0,0	15,9	11,5
C25	11,6	0,0	0,0	0,0	0,0	0,0	0,0	0,0	3,7	1,4	6,1	4,4	13,3	17,2	43,2	40,1	59,4	60,6	46,0
C26	0,5	0,0	0,0	0,0	0,0	0,0	0,0	0,0	0,0	0,0	0,0	0,0	1,3	0,0	0,0	0,0	5,2	3,2	3,8
C30	0,1	0,0	0,0	0,0	0,0	0,0	0,0	0,0	0,0	0,0	0,0	0,0	0,0	0,0	0,0	0,0	0,0	3,2	0,0
C31	0,2	0,0	0,0	0,0	0,0	0,0	0,0	0,0	0,0	0,0	0,0	0,0	0,0	0,0	3,6	0,0	0,0	0,0	0,0
C32	1,2	0,0	0,0	0,0	0,0	0,0	0,0	0,0	0,0	0,0	0,0	0,0	2,7	0,0	10,8	5,4	2,6	0,0	7,7
C33	0,1	0,0	0,0	0,0	0,0	0,0	0,0	0,0	0,0	0,0	0,0	0,0	1,3	0,0	0,0	0,0	0,0	0,0	0,0
C34	25,2	0,0	0,0	0,0	0,0	0,0	0,0	1,2	2,5	6,9	7,6	20,4	52,0	85,8	107,9	98,9	69,7	57,4	19,2
C37	0,2	0,0	0,0	0,0	0,0	0,0	0,0	0,0	0,0	0,0	0,0	1,5	1,3	0,0	0,0	0,0	0,0	0,0	0,0
C38	0,4	2,0	0,0	0,0	0,0	0,0	0,0	0,0	0,0	0,0	0,0	1,5	1,3	0,0	0,0	0,0	2,6	0,0	0,0
C39	0,0	0,0	0,0	0,0	0,0	0,0	0,0	0,0	0,0	0,0	0,0	0,0	0,0	0,0	0,0	0,0	0,0	0,0	0,0
C40	0,6	0,0	0,0	0,0	0,0	1,3	0,0	0,0	0,0	1,4	0,0	1,5	0,0	0,0	1,8	5,4	2,6	0,0	0,0
C41	0,9	2,0	0,0	0,0	0,0	1,3	1,2	1,2	0,0	0,0	3,0	1,5	0,0	0,0	0,0	5,4	2,6	0,0	0,0
C43	8,7	0,0	0,0	0,0	0,0	1,3	2,4	0,0	2,5	9,6	9,1	16,0	9,3	17,2	23,4	34,8	20,7	19,1	23,0
C44	42,5	0,0	0,0	0,0	0,0	0,0	1,2	1,2	4,9	17,9	10,6	29,1	49,3	68,7	98,9	149,7	191,1	197,6	317,9
C45	0,4	0,0	0,0	0,0	0,0	0,0	0,0	0,0	1,2	0,0	0,0	0,0	1,3	0,0	0,0	2,7	2,6	0,0	0,0
C46	0,3	0,0	0,0	0,0	0,0	0,0	0,0	0,0	0,0	0,0	0,0	0,0	0,0	0,0	3,6	0,0	2,6	0,0	0,0
C47	0,5	4,0	0,0	0,0	0,0	0,0	0,0	0,0	0,0	0,0	0,0	0,0	0,0	0,0	1,8	0,0	0,0	3,2	3,8
C48	0,5	0,0	0,0	0,0	0,0	0,0	0,0	0,0	0,0	0,0	0,0	0,0	1,3	0,0	3,6	2,7	0,0	3,2	0,0
C49	3,3	2,0	0,0	0,0	0,0	2,7	1,2	2,3	0,0	1,4	1,5	0,0	10,7	4,3	9,0	5,4	7,8	15,9	7,7
C50	72,9	0,0	0,0	0,0	0,0	1,3	0,0	10,4	40,6	64,7	80,4	145,5	141,2	164,5	215,8	149,7	193,6	137,1	126,4
C51	2,4	0,0	0,0	0,0	0,0	0,0	0,0	0,0	0,0	0,0	1,5	0,0	6,7	2,9	3,6	2,7	18,1	9,6	19,2
C52	0,3	0,0	0,0	0,0	0,0	0,0	0,0	0,0	0,0	0,0	0,0	0,0	1,3	0,0	0,0	2,7	2,6	0,0	0,0
C53	11,0	0,0	0,0	0,0	0,0	0,0	2,4	3,5	6,2	9,6	13,6	23,3	28,0	25,8	14,4	26,7	18,1	25,5	19,2
C54	36,0	2,0	0,0	0,0	0,0	0,0	0,0	3,5	8,6	9,6	15,2	40,7	80,0	118,7	136,7	133,6	103,3	54,2	34,5

Tab.23 Zachorowalność na nowotwory złośliwe wg umiejscowienia i 5-letnich grup wieku u kobiet w województwie podkarpackim w 2015 roku, współczynniki surowe na 100 000 (cd.)

Tab.23 Cancer incidence by site and age group, females, Podkarpackie voivodship 2015, crude rates (cont.)

ICD-10	Ogółem Total	0-4	5-9	10-14	15-19	20-24	25-29	30-34	35-39	40-44	45-49	50-54	55-59	60-64	65-69	70-74	75-79	80-84	85+
C55	0,2	0,0	0,0	0,0	0,0	0,0	0,0	0,0	0,0	0,0	0,0	0,0	0,0	0,0	3,6	0,0	0,0	0,0	0,0
C56	18,2	0,0	0,0	0,0	1,6	4,0	4,9	3,5	8,6	8,3	24,3	21,8	38,6	38,6	52,2	40,1	59,4	44,6	23,0
C57	0,8	0,0	0,0	0,0	0,0	0,0	0,0	1,2	1,2	0,0	1,5	2,9	1,3	0,0	1,8	0,0	0,0	6,4	0,0
C58	0,2	0,0	0,0	0,0	0,0	0,0	1,2	1,2	0,0	0,0	0,0	0,0	0,0	0,0	0,0	0,0	0,0	0,0	0,0
C64	12,2	0,0	0,0	0,0	0,0	0,0	1,2	1,2	3,7	4,1	10,6	7,3	17,3	35,8	54,0	56,1	23,2	28,7	19,2
C65	0,6	0,0	0,0	0,0	0,0	0,0	0,0	0,0	0,0	0,0	0,0	0,0	1,3	1,4	3,6	2,7	2,6	3,2	0,0
C66	0,3	0,0	0,0	0,0	0,0	0,0	0,0	0,0	0,0	0,0	0,0	0,0	1,3	0,0	0,0	0,0	5,2	0,0	0,0
C67	8,3	0,0	0,0	0,0	0,0	0,0	3,7	0,0	1,2	2,8	0,0	4,4	12,0	18,6	21,6	26,7	41,3	31,9	42,1
C68	0,0	0,0	0,0	0,0	0,0	0,0	0,0	0,0	0,0	0,0	0,0	0,0	0,0	0,0	0,0	0,0	0,0	0,0	0,0
C69	1,8	2,0	0,0	0,0	0,0	1,3	1,2	0,0	2,5	0,0	0,0	2,9	0,0	8,6	3,6	8,0	0,0	3,2	0,0
C70	0,6	0,0	0,0	0,0	0,0	1,3	0,0	1,2	0,0	0,0	1,5	0,0	1,3	2,9	0,0	0,0	0,0	3,2	0,0
C71	6,8	8,0	0,0	3,8	1,6	0,0	1,2	1,2	3,7	1,4	4,6	1,5	6,7	21,5	16,2	2,7	36,1	28,7	15,3
C72	0,6	0,0	0,0	0,0	1,6	0,0	0,0	0,0	0,0	0,0	0,0	1,5	1,3	0,0	1,8	0,0	0,0	3,2	3,8
C73	12,8	0,0	0,0	1,9	0,0	6,7	4,9	12,7	18,5	16,5	21,2	17,5	14,7	31,5	23,4	21,4	7,8	19,1	7,7
C74	0,2	0,0	0,0	0,0	0,0	0,0	0,0	0,0	0,0	0,0	0,0	1,5	0,0	0,0	0,0	0,0	2,6	0,0	0,0
C75	0,2	0,0	0,0	0,0	0,0	0,0	0,0	1,2	1,2	0,0	0,0	0,0	0,0	0,0	0,0	0,0	0,0	0,0	0,0
C76	0,7	0,0	0,0	0,0	0,0	0,0	0,0	0,0	0,0	0,0	0,0	0,0	2,7	2,9	0,0	2,7	5,2	3,2	0,0
C77	0,3	0,0	0,0	0,0	0,0	0,0	0,0	0,0	1,2	1,4	0,0	0,0	0,0	0,0	0,0	0,0	0,0	0,0	3,8
C78	1,7	0,0	0,0	0,0	0,0	0,0	0,0	0,0	0,0	0,0	4,6	1,5	0,0	0,0	5,4	2,7	12,9	6,4	11,5
C79	1,6	0,0	0,0	0,0	0,0	0,0	0,0	0,0	0,0	0,0	0,0	4,4	1,3	2,9	3,6	5,4	12,9	6,4	0,0
C80	4,2	0,0	0,0	0,0	0,0	0,0	0,0	0,0	0,0	0,0	1,5	4,4	1,3	10,0	7,2	13,4	12,9	22,3	46,0
C81	2,1	0,0	0,0	1,9	1,6	2,7	6,1	5,8	2,5	0,0	1,5	0,0	1,3	1,4	0,0	2,7	5,2	3,2	0,0
C82	1,9	0,0	0,0	0,0	0,0	0,0	0,0	2,3	0,0	0,0	0,0	0,0	8,0	5,7	3,6	8,0	5,2	3,2	3,8
C83	4,9	0,0	0,0	0,0	0,0	0,0	1,2	1,2	2,5	4,1	0,0	2,9	4,0	10,0	12,6	18,7	5,2	44,6	15,3
C84	0,8	0,0	0,0	0,0	0,0	0,0	0,0	0,0	0,0	0,0	0,0	4,4	0,0	1,4	3,6	5,4	2,6	0,0	0,0
C85	1,9	0,0	0,0	0,0	0,0	0,0	0,0	0,0	1,2	0,0	3,0	0,0	2,7	2,9	5,4	5,4	12,9	9,6	3,8
C88	0,3	0,0	0,0	0,0	0,0	0,0	0,0	0,0	0,0	0,0	0,0	0,0	0,0	1,4	1,8	0,0	0,0	0,0	3,8
C90	6,5	0,0	0,0	0,0	0,0	0,0	0,0	0,0	0,0	1,4	3,0	1,5	14,7	10,0	14,4	24,1	54,2	19,1	15,3
C91	5,3	4,0	1,8	1,9	0,0	1,3	0,0	1,2	1,2	0,0	1,5	2,9	4,0	10,0	18,0	16,0	20,7	25,5	23,0
C92	2,5	0,0	0,0	1,9	0,0	1,3	0,0	1,2	1,2	1,4	1,5	4,4	5,3	4,3	5,4	5,4	10,3	6,4	0,0
C93	0,1	0,0	0,0	0,0	0,0	0,0	0,0	0,0	0,0	0,0	0,0	0,0	0,0	1,4	0,0	0,0	0,0	0,0	0,0
C94	0,1	0,0	0,0	0,0	0,0	0,0	0,0	0,0	0,0	0,0	0,0	0,0	0,0	0,0	0,0	0,0	2,6	0,0	0,0
C95	0,2	0,0	0,0	0,0	0,0	0,0	0,0	0,0	0,0	0,0	0,0	0,0	0,0	0,0	0,0	0,0	0,0	3,2	3,8
C96	0,6	2,0	0,0	0,0	0,0	0,0	1,2	1,2	0,0	0,0	1,5	0,0	0,0	1,4	0,0	2,7	0,0	0,0	0,0
D00	0,0	0,0	0,0	0,0	0,0	0,0	0,0	0,0	0,0	0,0	0,0	0,0	0,0	0,0	0,0	0,0	0,0	0,0	0,0
D01	0,8	0,0	0,0	0,0	0,0	0,0	0,0	0,0	1,2	0,0	0,0	0,0	0,0	1,4	3,6	2,7	0,0	9,6	3,8
D02	0,2	0,0	0,0	0,0	0,0	0,0	0,0	0,0	0,0	0,0	0,0	0,0	0,0	0,0	0,0	0,0	2,6	3,2	0,0
D03	0,4	0,0	0,0	0,0	0,0	0,0	0,0	0,0	0,0	0,0	1,5	1,5	0,0	0,0	0,0	5,4	0,0	0,0	0,0
D04	1,3	0,0	0,0	0,0	0,0	0,0	0,0	0,0	0,0	0,0	0,0	0,0	1,3	2,9	1,8	2,7	7,8	6,4	15,3
D05	4,1	0,0	0,0	0,0	0,0	0,0	0,0	0,0	1,2	6,9	4,6	7,3	10,7	11,4	16,2	8,0	5,2	0,0	0,0
D06	1,8	0,0	0,0	0,0	0,0	0,0	3,7	3,5	2,5	2,8	1,5	1,5	5,3	4,3	0,0	2,7	0,0	0,0	0,0
D07	0,3	0,0	0,0	0,0	0,0	0,0	0,0	0,0	0,0	0,0	0,0	1,5	0,0	0,0	0,0	0,0	2,6	0,0	3,8
D09	0,3	0,0	0,0	0,0	0,0	0,0	0,0	0,0	0,0	0,0	0,0	0,0	0,0	1,4	0,0	2,7	0,0	3,2	0,0

Tab.24 Zachorowania na najczęstsze nowotwory złośliwe u kobiet według częstości występowania. Liczby bezwzględne, współczynniki surowe, standaryzowane i wskaźnik struktury, województwo podkarpackie 2015 rok  
 Tab.24 Registered new cases of the leading cancer sites in females by frequency. Absolute numbers, crude rates, standardized rates and percentage, Podkarpackie voivodship 2015

ICD-10	Ogółem Total	Współczynnik surowy Crude rate	Współczynnik standaryzowany Standardized rate	Odsetek Percentage	ICD-10	Ogółem Total	Współczynnik surowy Crude rate	Współczynnik standaryzowany Standardized rate	Odsetek Percentage
C00-D09	4270	393,4	219,0	100,0	C00-D09	4270	393,4	219,0	100,0
C50	791	72,9	44,1	18,5	C40	7	0,6	0,4	0,2
C44	461	42,5	18,8	10,8	C65	7	0,6	0,3	0,2
C54	391	36,0	20,7	9,2	C70	7	0,6	0,5	0,2
C34	273	25,1	13,9	6,4	C01	6	0,6	0,4	0,1
C18	247	22,8	11,3	5,8	C09	6	0,6	0,3	0,1
C56	198	18,2	11,0	4,6	C72	6	0,6	0,4	0,1
C73	139	12,8	9,3	3,3	C96	6	0,6	0,6	0,1
C64	132	12,2	7,0	3,1	C03	5	0,5	0,2	0,1
C25	126	11,6	5,3	3,0	C26	5	0,5	0,1	0,1
C53	119	11,0	6,9	2,8	C47	5	0,5	0,6	0,1
C20	111	10,2	5,1	2,6	C48	5	0,5	0,2	0,1
C16	97	8,9	4,6	2,3	C11	4	0,4	0,2	0,1
C43	94	8,7	5,2	2,2	C13	4	0,4	0,2	0,1
C67	90	8,3	3,9	2,1	C38	4	0,4	0,4	0,1
C71	74	6,8	4,5	1,7	C45	4	0,4	0,2	0,1
C90	70	6,4	3,0	1,6	D03	4	0,4	0,3	0,1
C23	61	5,6	2,6	1,4	C02	3	0,3	0,2	0,1
C91	58	5,3	3,2	1,4	C04	3	0,3	0,1	0,1
C83	53	4,9	2,4	1,2	C10	3	0,3	0,2	0,1
C80	45	4,1	1,7	1,1	C46	3	0,3	0,1	0,1
D05	44	4,1	2,7	1,0	C52	3	0,3	0,1	0,1
C19	42	3,9	1,8	1,0	C66	3	0,3	0,1	0,1
C49	36	3,3	2,0	0,8	C77	3	0,3	0,2	0,1
C22	30	2,8	1,6	0,7	C88	3	0,3	0,1	0,1
C92	27	2,5	1,6	0,6	D07	3	0,3	0,1	0,1
C07	26	2,4	1,5	0,6	D09	3	0,3	0,1	0,1
C51	26	2,4	1,0	0,6	C05	2	0,2	0,1	0,0
C81	23	2,1	1,8	0,5	C08	2	0,2	0,0	0,0
C82	21	1,9	1,0	0,5	C14	2	0,2	0,1	0,0
C85	21	1,9	0,9	0,5	C31	2	0,2	0,1	0,0
D06	20	1,8	1,4	0,5	C37	2	0,2	0,1	0,0
C69	19	1,8	1,4	0,4	C55	2	0,2	0,1	0,0
C78	18	1,7	0,8	0,4	C58	2	0,2	0,2	0,0
C79	17	1,6	0,8	0,4	C74	2	0,2	0,1	0,0
C21	14	1,3	0,7	0,3	C75	2	0,2	0,1	0,0
D04	14	1,3	0,5	0,3	C95	2	0,2	0,0	0,0
C17	13	1,2	0,7	0,3	D02	2	0,2	0,0	0,0
C32	13	1,2	0,6	0,3	C06	1	0,1	0,0	0,0
C24	12	1,1	0,4	0,3	C30	1	0,1	0,0	0,0
C15	10	0,9	0,5	0,2	C33	1	0,1	0,1	0,0
C41	10	0,9	0,9	0,2	C93	1	0,1	0,1	0,0
C57	9	0,8	0,5	0,2	C94	1	0,1	0,0	0,0
C84	9	0,8	0,5	0,2	C12	0	0,0	0,0	0,0
D01	9	0,8	0,4	0,2	C39	0	0,0	0,0	0,0
C76	8	0,7	0,3	0,2	C68	0	0,0	0,0	0,0
C00	7	0,6	0,3	0,2	D00	0	0,0	0,0	0,0

Tab.25 Zachorowalność na nowotwory złośliwe według układów narządowych u kobiet w województwie podkarpackim w 2015 roku  
 Tab.25 Cancer incidence by main cancer groups, females, Podkarpackie voivodship, 2015

ICD-10	Umiejscowienie	Liczby bezwzględne Absolute number	Współczynnik surowy Crude rate	Współczynnik standaryzowany Standardized rate	% wszystkich nowotworów % of all cancers	Site
<b>C00-D09</b>	<b>Nowotwory złośliwe ogółem</b>	4270	393,4	219,0	100,0	<b>All cancers</b>
C00-C14	Warga, jama ustna i gardło	74	6,8	3,9	1,7	<i>Lip, oral cavity and pharynx</i>
C15-C26	Narządy trawienne	768	70,8	34,7	18,0	<i>Digestiv organs</i>
<b>C18-C21</b>	<b>w tym: jelito grube</b>	414	38,1	18,9	9,7	<b>Colorectal cancers</b>
C30-C39	Układ oddechowy i klatka piersiowa	296	27,3	15,2	6,9	<i>Respiratory and intrathoracic organs</i>
<b>C30-C34</b>	<b>w tym: narządy oddechowe</b>	290	26,7	14,7	6,8	<b>Respiratory organs</b>
<b>C33-C34</b>	<b>tchawica,oskrzela i płuca</b>	274	25,2	14,0	6,4	<b>Trachea, bronchi and lungs</b>
<b>C37-C39</b>	<b>klatka piersiowa</b>	6	0,6	0,5	0,1	<b>Intrathoracic organs</b>
C40-C41	Kości i chrząstki stawowe	17	1,6	1,3	0,4	<i>Bone and articular cartilage</i>
C43-C44	Czerniak i inne nowotwory złośliwe skóry	555	51,1	24,0	13,0	<i>Melanoma and other skin cancers</i>
C45-C49	Międzybłonek i tkanki miękkie	53	4,9	3,2	1,2	<i>Mesothelial and soft tissue</i>
<b>C50</b>	<b>Pierś</b>	791	72,9	44,1	18,5	<b>Breast</b>
C51-C58	Żeńskie narządy płciowe	750	69,1	40,4	17,6	<i>Female genital organs</i>
C64-C68	Układ moczowy	232	21,4	11,3	5,4	<i>Urinary tract</i>
C69-C72	Oko, mózg i inne części centralnego systemu nerwowego	106	9,8	6,7	2,5	<i>Eye,brain and other parts of central nervous system</i>
C73-C75	Tarczycza i inne gruczoły wydzielania wewnętrznego	143	13,2	9,5	3,3	<i>Thyroid and other endocrine glands</i>
C76-C80	Nowotwory niedokładnie określone, wtórne i o nieokreślonym umiejscowieniu	91	8,4	3,8	2,1	<i>Ill-defined, secondary and unspecified sites</i>
C81-C96	Tkanka limfatyczna, krwiotwórcza i tkanki pokrewne	295	27,2	15,3	6,9	<i>Stated or presumed to be primary, of lymphoid, haematopoietic and related tissue</i>
<b>C82-C85, C96</b>	<b>chłoniaki nieziarnicze</b>	110	10,1	5,5	2,6	<b>Non-Hodgkin Disease</b>
<b>C91-C95</b>	<b>białaczki</b>	89	8,2	4,9	2,1	<b>Leukemias</b>
D00-D09	Nowotwory in situ	99	9,1	5,5	2,3	<i>In situ neoplasms</i>

Tab.26 Liczby zgonów na nowotwory złośliwe u kobiet według umiejscowienia i 5-letnich grup wieku w województwie podkarpackim w 2015 roku

Tab.26 Cancer deaths by site, and five-year age groups, females, Podkarpackie voivodship 2015

ICD-10	Ogółem Total	0-4	5-9	10-14	15-19	20-24	25-29	30-34	35-39	40-44	45-49	50-54	55-59	60-64	65-69	70-74	75-79	80-84	85+
<b>C00-C96</b>	1904	1	3	0	1	5	6	13	18	25	31	90	167	227	231	198	292	305	291
C00	4	0	0	0	0	0	0	0	0	0	0	0	0	0	0	0	0	0	4
C01	4	0	0	0	0	0	0	0	0	0	0	0	2	0	0	0	2	0	0
C02	2	0	0	0	0	0	0	0	0	0	0	0	0	0	0	2	0	0	0
C03	2	0	0	0	0	0	0	0	0	0	0	0	1	0	0	0	0	0	1
C04	5	0	0	0	0	0	0	0	0	0	0	0	2	1	0	0	0	1	1
C05	0	0	0	0	0	0	0	0	0	0	0	0	0	0	0	0	0	0	0
C06	0	0	0	0	0	0	0	0	0	0	0	0	0	0	0	0	0	0	0
C07	3	0	0	0	0	0	0	0	0	1	0	0	0	0	0	1	0	1	0
C08	1	0	0	0	0	0	0	0	0	0	0	0	0	0	0	1	0	0	0
C09	3	0	0	0	0	0	0	0	0	0	1	0	0	1	0	0	0	1	0
C10	4	0	0	0	0	0	0	0	0	0	1	1	0	0	0	1	1	0	0
C11	2	0	0	0	0	0	0	0	0	0	0	0	0	1	1	0	0	0	0
C12	0	0	0	0	0	0	0	0	0	0	0	0	0	0	0	0	0	0	0
C13	3	0	0	0	0	0	0	0	0	0	0	0	1	0	0	0	1	1	0
C14	0	0	0	0	0	0	0	0	0	0	0	0	0	0	0	0	0	0	0
C15	10	0	0	0	0	0	0	0	0	1	0	2	1	1	1	2	1	1	0
C16	98	0	0	0	0	0	0	1	1	0	2	3	9	11	8	8	12	23	20
C17	2	0	0	0	0	0	0	0	0	0	0	0	0	2	0	0	0	0	0
C18	153	0	0	0	0	0	0	1	2	2	1	11	8	13	16	14	20	32	33
C19	19	0	0	0	0	0	0	0	0	0	0	0	1	2	1	2	3	3	7
C20	55	0	0	0	0	0	0	0	0	0	1	2	3	6	9	4	16	5	9
C21	4	0	0	0	0	0	0	0	0	0	0	0	1	0	1	1	0	0	1
C22	34	0	0	0	0	0	0	0	0	1	0	2	3	5	0	2	6	7	8
C23	43	0	0	0	0	0	0	1	1	0	1	1	2	4	8	5	7	8	5
C24	22	0	0	0	0	0	0	0	0	0	0	1	0	3	3	2	5	2	6
C25	122	0	0	0	0	0	0	0	0	3	1	6	5	14	15	20	21	21	16
C26	15	0	0	0	0	0	0	0	0	0	0	0	0	0	2	1	5	3	4
C30	2	0	0	0	0	0	0	0	0	0	0	0	0	1	0	0	0	1	0
C31	3	0	0	0	0	0	0	0	0	0	0	0	0	1	1	0	0	1	0
C32	7	0	0	0	0	0	0	0	0	0	0	1	1	0	3	0	1	0	1
C33	1	0	0	0	0	0	0	0	0	0	0	0	1	0	0	0	0	0	0
C34	244	0	0	0	0	0	0	0	0	1	1	11	29	48	44	31	39	24	16
C37	1	0	0	0	0	0	0	0	0	0	0	0	0	0	1	0	0	0	0
C38	2	0	0	0	0	0	0	0	0	0	0	1	0	0	0	0	0	1	0
C39	1	0	0	0	0	0	0	0	0	0	0	0	0	1	0	0	0	0	0
C40	4	0	0	0	0	1	0	0	0	0	0	0	0	0	0	1	1	1	0
C41	5	0	0	0	0	0	1	0	0	0	0	0	0	0	0	1	1	1	1
C43	38	0	0	0	0	0	0	2	0	0	1	2	3	3	4	2	5	7	9
C44	42	0	0	0	0	0	0	0	0	0	0	0	0	1	1	4	1	7	28
C45	5	0	0	0	0	0	0	0	0	1	0	0	0	0	0	1	3	0	0
C46	0	0	0	0	0	0	0	0	0	0	0	0	0	0	0	0	0	0	0
C47	1	0	0	0	0	0	0	0	0	0	0	0	0	1	0	0	0	0	0
C48	3	0	0	0	0	0	0	0	0	0	0	0	1	1	0	1	0	0	0
C49	6	0	0	0	0	1	1	0	0	0	1	0	1	0	0	0	1	0	1

Tab.26 Liczby zgonów na nowotwory złośliwe u kobiet według umiejscowienia i 5-letnich grup wieku w województwie podkarpackim w 2015 roku (cd.)

Tab.26 Cancer deaths by site, and five-year age groups, females, Podkarpackie voivodship 2015 (cont)

ICD-10	Ogółem Total	0-4	5-9	10-14	15-19	20-24	25-29	30-34	35-39	40-44	45-49	50-54	55-59	60-64	65-69	70-74	75-79	80-84	85+
C50	263	0	0	0	0	0	0	4	5	6	5	24	35	30	33	19	31	41	30
C51	11	0	0	0	0	0	0	0	0	0	0	1	1	0	1	1	0	2	5
C52	1	0	0	0	0	0	0	0	0	0	0	0	0	0	0	0	0	0	1
C53	58	0	0	0	0	0	0	1	2	3	3	1	7	7	11	6	6	6	5
C54	98	0	0	0	0	0	0	0	0	0	2	2	7	11	17	8	18	20	13
C55	6	0	0	0	0	0	0	0	0	0	0	0	0	2	0	3	0	0	1
C56	113	0	0	0	0	0	0	2	1	1	4	11	18	18	11	10	21	10	6
C57	6	0	0	0	0	0	0	0	0	0	1	0	0	1	1	0	1	1	1
C58	0	0	0	0	0	0	0	0	0	0	0	0	0	0	0	0	0	0	0
C64	36	0	0	0	0	0	0	0	1	0	1	0	1	1	5	4	4	12	7
C65	5	0	0	0	0	0	0	0	0	0	0	0	1	1	1	1	1	0	0
C66	1	0	0	0	0	0	0	0	0	0	0	0	0	0	0	0	0	0	1
C67	21	0	0	0	0	0	0	0	0	0	0	0	2	0	2	1	3	7	6
C68	0	0	0	0	0	0	0	0	0	0	0	0	0	0	0	0	0	0	0
C69	1	0	0	0	0	0	0	0	0	0	0	0	1	0	0	0	0	0	0
C70	2	0	0	0	0	0	0	0	0	1	0	0	0	0	0	0	0	0	1
C71	65	0	2	0	1	2	0	0	0	1	2	4	8	9	12	5	8	8	3
C72	2	0	0	0	0	0	0	0	0	0	0	0	0	0	1	0	1	0	0
C73	9	0	0	0	0	0	0	0	0	0	0	0	1	1	2	1	1	2	1
C74	3	0	0	0	0	0	1	0	0	0	0	0	1	0	0	0	0	0	1
C75	1	0	0	0	0	0	0	0	1	0	0	0	0	0	0	0	0	0	0
C76	74	0	0	0	0	0	0	0	1	1	1	1	3	7	5	12	13	13	17
C77	0	0	0	0	0	0	0	0	0	0	0	0	0	0	0	0	0	0	0
C78	0	0	0	0	0	0	0	0	0	0	0	0	0	0	0	0	0	0	0
C79	0	0	0	0	0	0	0	0	0	0	0	0	0	0	0	0	0	0	0
C80	2	0	0	0	0	0	0	0	0	0	0	0	0	1	0	0	1	0	0
C81	3	0	0	0	0	0	0	0	0	0	0	0	0	1	0	0	0	2	0
C82	9	0	0	0	0	0	0	0	0	0	0	0	0	2	1	0	2	1	3
C83	14	0	0	0	0	0	1	0	0	0	0	0	1	2	3	2	2	2	1
C84	2	0	0	0	0	0	0	0	0	0	0	0	0	0	0	0	1	1	0
C85	23	0	0	0	0	1	2	0	2	1	1	0	1	2	1	3	3	4	2
C88	0	0	0	0	0	0	0	0	0	0	0	0	0	0	0	0	0	0	0
C90	41	0	0	0	0	0	0	1	0	0	0	1	3	5	2	8	10	9	2
C91	32	1	0	0	0	0	0	0	0	0	0	0	0	3	2	3	6	6	11
C92	20	0	0	0	0	0	0	0	1	1	0	1	1	2	1	4	5	3	1
C93	2	0	0	0	0	0	0	0	0	0	0	0	0	0	0	0	1	0	1
C94	1	0	0	0	0	0	0	0	0	0	0	0	0	0	0	0	0	1	0
C95	4	0	1	0	0	0	0	0	0	0	0	0	0	0	0	0	1	2	0
C96	0	0	0	0	0	0	0	0	0	0	0	0	0	0	0	0	0	0	0



Tab.27 Umieralność na nowotwory złośliwe wg umiejscowienia i 5-letnich grup wieku u kobiet w województwie podkarpackim w 2015 roku, współczynniki surowe na 100 000

Tab.27 Cancer mortality by site and age group, females, Podkarpackie voivodship 2015, crude rates

ICD-10	Ogółem Total	0-4	5-9	10-14	15-19	20-24	25-29	30-34	35-39	40-44	45-49	50-54	55-59	60-64	65-69	70-74	75-79	80-84	85+
<b>C00- C97</b>	175,4	2,0	5,4	0,0	1,6	6,6	7,2	15,2	22,1	34,7	46,8	131,3	222,1	324,6	415,7	530,1	754,5	972,6	1114,3
C00	0,4	0,0	0,0	0,0	0,0	0,0	0,0	0,0	0,0	0,0	0,0	0,0	0,0	0,0	0,0	0,0	0,0	0,0	15,3
C01	0,4	0,0	0,0	0,0	0,0	0,0	0,0	0,0	0,0	0,0	0,0	0,0	2,7	0,0	0,0	0,0	5,2	0,0	0,0
C02	0,2	0,0	0,0	0,0	0,0	0,0	0,0	0,0	0,0	0,0	0,0	0,0	0,0	0,0	0,0	5,4	0,0	0,0	0,0
C03	0,2	0,0	0,0	0,0	0,0	0,0	0,0	0,0	0,0	0,0	0,0	0,0	1,3	0,0	0,0	0,0	0,0	0,0	3,8
C04	0,5	0,0	0,0	0,0	0,0	0,0	0,0	0,0	0,0	0,0	0,0	0,0	2,7	1,4	0,0	0,0	0,0	3,2	3,8
C05	0,0	0,0	0,0	0,0	0,0	0,0	0,0	0,0	0,0	0,0	0,0	0,0	0,0	0,0	0,0	0,0	0,0	0,0	0,0
C06	0,0	0,0	0,0	0,0	0,0	0,0	0,0	0,0	0,0	0,0	0,0	0,0	0,0	0,0	0,0	0,0	0,0	0,0	0,0
C07	0,3	0,0	0,0	0,0	0,0	0,0	0,0	0,0	0,0	1,4	0,0	0,0	0,0	0,0	0,0	2,7	0,0	3,2	0,0
C08	0,1	0,0	0,0	0,0	0,0	0,0	0,0	0,0	0,0	0,0	0,0	0,0	0,0	0,0	0,0	2,7	0,0	0,0	0,0
C09	0,3	0,0	0,0	0,0	0,0	0,0	0,0	0,0	0,0	0,0	1,5	0,0	0,0	1,4	0,0	0,0	0,0	3,2	0,0
C10	0,4	0,0	0,0	0,0	0,0	0,0	0,0	0,0	0,0	0,0	1,5	1,5	0,0	0,0	0,0	2,7	2,6	0,0	0,0
C11	0,2	0,0	0,0	0,0	0,0	0,0	0,0	0,0	0,0	0,0	0,0	0,0	0,0	1,4	1,8	0,0	0,0	0,0	0,0
C12	0,0	0,0	0,0	0,0	0,0	0,0	0,0	0,0	0,0	0,0	0,0	0,0	0,0	0,0	0,0	0,0	0,0	0,0	0,0
C13	0,3	0,0	0,0	0,0	0,0	0,0	0,0	0,0	0,0	0,0	0,0	0,0	1,3	0,0	0,0	0,0	2,6	3,2	0,0
C14	0,0	0,0	0,0	0,0	0,0	0,0	0,0	0,0	0,0	0,0	0,0	0,0	0,0	0,0	0,0	0,0	0,0	0,0	0,0
C15	0,9	0,0	0,0	0,0	0,0	0,0	0,0	0,0	0,0	1,4	0,0	2,9	1,3	1,4	1,8	5,4	2,6	3,2	0,0
C16	9,0	0,0	0,0	0,0	0,0	0,0	0,0	1,2	1,2	0,0	3,0	4,4	12,0	15,7	14,4	21,4	31,0	73,3	76,6
C17	0,2	0,0	0,0	0,0	0,0	0,0	0,0	0,0	0,0	0,0	0,0	0,0	0,0	2,9	0,0	0,0	0,0	0,0	0,0
C18	14,1	0,0	0,0	0,0	0,0	0,0	0,0	1,2	2,5	2,8	1,5	16,0	10,7	18,6	28,8	37,4	51,6	102,0	126,4
C19	1,8	0,0	0,0	0,0	0,0	0,0	0,0	0,0	0,0	0,0	0,0	0,0	1,3	2,9	1,8	5,4	7,8	9,6	26,8
C20	5,1	0,0	0,0	0,0	0,0	0,0	0,0	0,0	0,0	0,0	1,5	2,9	4,0	8,6	16,2	10,7	41,3	15,9	34,5
C21	0,4	0,0	0,0	0,0	0,0	0,0	0,0	0,0	0,0	0,0	0,0	0,0	1,3	0,0	1,8	2,7	0,0	0,0	3,8
C22	3,1	0,0	0,0	0,0	0,0	0,0	0,0	0,0	0,0	1,4	0,0	2,9	4,0	7,2	0,0	5,4	15,5	22,3	30,6
C23	4,0	0,0	0,0	0,0	0,0	0,0	0,0	1,2	1,2	0,0	1,5	1,5	2,7	5,7	14,4	13,4	18,1	25,5	19,2
C24	2,0	0,0	0,0	0,0	0,0	0,0	0,0	0,0	0,0	0,0	0,0	1,5	0,0	4,3	5,4	5,4	12,9	6,4	23,0
C25	11,2	0,0	0,0	0,0	0,0	0,0	0,0	0,0	0,0	4,1	1,5	8,7	6,7	20,0	27,0	53,5	54,2	66,9	61,3
C26	1,4	0,0	0,0	0,0	0,0	0,0	0,0	0,0	0,0	0,0	0,0	0,0	0,0	0,0	3,6	2,7	12,9	9,6	15,3
C30	0,2	0,0	0,0	0,0	0,0	0,0	0,0	0,0	0,0	0,0	0,0	0,0	0,0	1,4	0,0	0,0	0,0	3,2	0,0
C31	0,3	0,0	0,0	0,0	0,0	0,0	0,0	0,0	0,0	0,0	0,0	0,0	0,0	1,4	1,8	0,0	0,0	3,2	0,0
C32	0,6	0,0	0,0	0,0	0,0	0,0	0,0	0,0	0,0	0,0	0,0	1,5	1,3	0,0	5,4	0,0	2,6	0,0	3,8
C33	0,1	0,0	0,0	0,0	0,0	0,0	0,0	0,0	0,0	0,0	0,0	0,0	1,3	0,0	0,0	0,0	0,0	0,0	0,0
C34	22,5	0,0	0,0	0,0	0,0	0,0	0,0	0,0	0,0	1,4	1,5	16,0	38,6	68,7	79,1	82,9	100,7	76,5	61,3
C37	0,1	0,0	0,0	0,0	0,0	0,0	0,0	0,0	0,0	0,0	0,0	0,0	0,0	0,0	1,8	0,0	0,0	0,0	0,0
C38	0,2	0,0	0,0	0,0	0,0	0,0	0,0	0,0	0,0	0,0	0,0	1,5	0,0	0,0	0,0	0,0	0,0	3,2	0,0
C39	0,1	0,0	0,0	0,0	0,0	0,0	0,0	0,0	0,0	0,0	0,0	0,0	0,0	1,4	0,0	0,0	0,0	0,0	0,0
C40	0,4	0,0	0,0	0,0	0,0	1,3	0,0	0,0	0,0	0,0	0,0	0,0	0,0	0,0	0,0	2,7	2,6	3,2	0,0
C41	0,5	0,0	0,0	0,0	0,0	0,0	1,2	0,0	0,0	0,0	0,0	0,0	0,0	0,0	0,0	2,7	2,6	3,2	3,8
C43	3,5	0,0	0,0	0,0	0,0	0,0	0,0	2,3	0,0	0,0	1,5	2,9	4,0	4,3	7,2	5,4	12,9	22,3	34,5
C44	3,9	0,0	0,0	0,0	0,0	0,0	0,0	0,0	0,0	0,0	0,0	0,0	0,0	1,4	1,8	10,7	2,6	22,3	107,2
C45	0,5	0,0	0,0	0,0	0,0	0,0	0,0	0,0	0,0	1,4	0,0	0,0	0,0	0,0	0,0	2,7	7,8	0,0	0,0
C46	0,0	0,0	0,0	0,0	0,0	0,0	0,0	0,0	0,0	0,0	0,0	0,0	0,0	0,0	0,0	0,0	0,0	0,0	0,0

Tab.27 Umieralność na nowotwory złośliwe wg umiejscowienia i 5-letnich grup wieku u kobiet w województwie podkarpackim w 2015 roku, współczynniki surowe na 100 000 (cd.)

Tab.27 Cancer mortality by site and age group, female, Podkarpackie voivodship s 2015, crude rates (cont.)

ICD-10	Ogółem Total	0-4	5-9	10-14	15-19	20-24	25-29	30-34	35-39	40-44	45-49	50-54	55-59	60-64	65-69	70-74	75-79	80-84	85+
C47	0,1	0,0	0,0	0,0	0,0	0,0	0,0	0,0	0,0	0,0	0,0	0,0	0,0	1,4	0,0	0,0	0,0	0,0	0,0
C48	0,3	0,0	0,0	0,0	0,0	0,0	0,0	0,0	0,0	0,0	0,0	0,0	1,3	1,4	0,0	2,7	0,0	0,0	0,0
C49	0,6	0,0	0,0	0,0	0,0	1,3	1,2	0,0	0,0	0,0	1,5	0,0	1,3	0,0	0,0	0,0	2,6	0,0	3,8
C50	24,2	0,0	0,0	0,0	0,0	0,0	0,0	4,6	6,2	8,3	7,6	34,9	46,6	42,9	59,4	50,8	80,0	130,7	114,9
C51	1,0	0,0	0,0	0,0	0,0	0,0	0,0	0,0	0,0	0,0	0,0	1,5	1,3	0,0	1,8	2,7	0,0	6,4	19,2
C52	0,1	0,0	0,0	0,0	0,0	0,0	0,0	0,0	0,0	0,0	0,0	0,0	0,0	0,0	0,0	0,0	0,0	0,0	3,8
C53	5,3	0,0	0,0	0,0	0,0	0,0	0,0	1,2	2,5	4,1	4,6	1,5	9,3	10,0	19,8	16,0	15,5	19,1	19,2
C54	9,0	0,0	0,0	0,0	0,0	0,0	0,0	0,0	0,0	0,0	3,0	2,9	9,3	15,7	30,6	21,4	46,5	63,8	49,8
C55	0,6	0,0	0,0	0,0	0,0	0,0	0,0	0,0	0,0	0,0	0,0	0,0	0,0	2,9	0,0	8,0	0,0	0,0	3,8
C56	10,4	0,0	0,0	0,0	0,0	0,0	0,0	2,3	1,2	1,4	6,1	16,0	24,0	25,8	19,8	26,7	54,2	31,9	23,0
C57	0,6	0,0	0,0	0,0	0,0	0,0	0,0	0,0	0,0	0,0	1,5	0,0	0,0	1,4	1,8	0,0	2,6	3,2	3,8
C58	0,0	0,0	0,0	0,0	0,0	0,0	0,0	0,0	0,0	0,0	0,0	0,0	0,0	0,0	0,0	0,0	0,0	0,0	0,0
C64	3,3	0,0	0,0	0,0	0,0	0,0	0,0	0,0	1,2	0,0	1,5	0,0	1,3	1,4	9,0	10,7	10,3	38,3	26,8
C65	0,5	0,0	0,0	0,0	0,0	0,0	0,0	0,0	0,0	0,0	0,0	0,0	1,3	1,4	1,8	2,7	2,6	0,0	0,0
C66	0,1	0,0	0,0	0,0	0,0	0,0	0,0	0,0	0,0	0,0	0,0	0,0	0,0	0,0	0,0	0,0	0,0	0,0	3,8
C67	1,9	0,0	0,0	0,0	0,0	0,0	0,0	0,0	0,0	0,0	0,0	0,0	2,7	0,0	3,6	2,7	7,8	22,3	23,0
C68	0,0	0,0	0,0	0,0	0,0	0,0	0,0	0,0	0,0	0,0	0,0	0,0	0,0	0,0	0,0	0,0	0,0	0,0	0,0
C69	0,1	0,0	0,0	0,0	0,0	0,0	0,0	0,0	0,0	0,0	0,0	0,0	1,3	0,0	0,0	0,0	0,0	0,0	0,0
C70	0,2	0,0	0,0	0,0	0,0	0,0	0,0	0,0	0,0	1,4	0,0	0,0	0,0	0,0	0,0	0,0	0,0	0,0	3,8
C71	6,0	0,0	3,6	0,0	1,6	2,7	0,0	0,0	0,0	1,4	3,0	5,8	10,7	12,9	21,6	13,4	20,7	25,5	11,5
C72	0,2	0,0	0,0	0,0	0,0	0,0	0,0	0,0	0,0	0,0	0,0	0,0	0,0	0,0	1,8	0,0	2,6	0,0	0,0
C73	0,8	0,0	0,0	0,0	0,0	0,0	0,0	0,0	0,0	0,0	0,0	0,0	1,3	1,4	3,6	2,7	2,6	6,4	3,8
C74	0,3	0,0	0,0	0,0	0,0	0,0	1,2	0,0	0,0	0,0	0,0	0,0	1,3	0,0	0,0	0,0	0,0	0,0	3,8
C75	0,1	0,0	0,0	0,0	0,0	0,0	0,0	0,0	1,2	0,0	0,0	0,0	0,0	0,0	0,0	0,0	0,0	0,0	0,0
C76	6,8	0,0	0,0	0,0	0,0	0,0	0,0	0,0	1,2	1,4	1,5	1,5	4,0	10,0	9,0	32,1	33,6	41,4	65,1
C77	0,0	0,0	0,0	0,0	0,0	0,0	0,0	0,0	0,0	0,0	0,0	0,0	0,0	0,0	0,0	0,0	0,0	0,0	0,0
C78	0,0	0,0	0,0	0,0	0,0	0,0	0,0	0,0	0,0	0,0	0,0	0,0	0,0	0,0	0,0	0,0	0,0	0,0	0,0
C79	0,0	0,0	0,0	0,0	0,0	0,0	0,0	0,0	0,0	0,0	0,0	0,0	0,0	0,0	0,0	0,0	0,0	0,0	0,0
C80	0,2	0,0	0,0	0,0	0,0	0,0	0,0	0,0	0,0	0,0	0,0	0,0	0,0	1,4	0,0	0,0	2,6	0,0	0,0
C81	0,3	0,0	0,0	0,0	0,0	0,0	0,0	0,0	0,0	0,0	0,0	0,0	0,0	1,4	0,0	0,0	0,0	6,4	0,0
C82	0,8	0,0	0,0	0,0	0,0	0,0	0,0	0,0	0,0	0,0	0,0	0,0	0,0	2,9	1,8	0,0	5,2	3,2	11,5
C83	1,3	0,0	0,0	0,0	0,0	0,0	1,2	0,0	0,0	0,0	0,0	0,0	1,3	2,9	5,4	5,4	5,2	6,4	3,8
C84	0,2	0,0	0,0	0,0	0,0	0,0	0,0	0,0	0,0	0,0	0,0	0,0	0,0	0,0	0,0	0,0	2,6	3,2	0,0
C85	2,1	0,0	0,0	0,0	0,0	1,3	2,4	0,0	2,5	1,4	1,5	0,0	1,3	2,9	1,8	8,0	7,8	12,8	7,7
C88	0,0	0,0	0,0	0,0	0,0	0,0	0,0	0,0	0,0	0,0	0,0	0,0	0,0	0,0	0,0	0,0	0,0	0,0	0,0
C90	3,8	0,0	0,0	0,0	0,0	0,0	0,0	1,2	0,0	0,0	0,0	1,5	4,0	7,2	3,6	21,4	25,8	28,7	7,7
C91	3,0	2,0	0,0	0,0	0,0	0,0	0,0	0,0	0,0	0,0	0,0	0,0	0,0	4,3	3,6	8,0	15,5	19,1	42,1
C92	1,8	0,0	0,0	0,0	0,0	0,0	0,0	0,0	1,2	1,4	0,0	1,5	1,3	2,9	1,8	10,7	12,9	9,6	3,8
C93	0,2	0,0	0,0	0,0	0,0	0,0	0,0	0,0	0,0	0,0	0,0	0,0	0,0	0,0	0,0	0,0	2,6	0,0	3,8
C94	0,1	0,0	0,0	0,0	0,0	0,0	0,0	0,0	0,0	0,0	0,0	0,0	0,0	0,0	0,0	0,0	0,0	3,2	0,0
C95	0,4	0,0	1,8	0,0	0,0	0,0	0,0	0,0	0,0	0,0	0,0	0,0	0,0	0,0	0,0	0,0	2,6	6,4	0,0
C96	0,0	0,0	0,0	0,0	0,0	0,0	0,0	0,0	0,0	0,0	0,0	0,0	0,0	0,0	0,0	0,0	0,0	0,0	0,0

Tab.28 Zgony na najczęstsze nowotwory złośliwe u kobiet według częstości występowania. Liczby bezwzględne, współczynniki surowe, standaryzowane i wskaźnik struktury, województwo podkarpackie 2015 rok  
 Tab.28 Deaths from the leading cancer sites in females by frequency. Absolute numbers, crude rates, standardized rates and percentage, Podkarpackie voivodship 2015

ICD-10	Ogółem Total	Współczynnik surowy Crude rate	Współczynnik standaryzowany Standardized rate	Odsetek Percentage	ICD-10	Ogółem Total	Współczynnik surowy Crude rate	Współczynnik standaryzowany Standardized rate	Odsetek Percentage
C00-D09	1904	175,4	78,6	100,0	C00-D09	1904	175,4	78,6	100,0
C50	263	24,2	11,7	13,8	C95	4	0,4	0,2	0,2
C34	244	22,5	11,0	12,8	C07	3	0,3	0,2	0,2
C18	153	14,1	5,7	8,0	C09	3	0,3	0,2	0,2
C25	122	11,2	4,9	6,4	C13	3	0,3	0,1	0,2
C56	113	10,4	5,4	5,9	C31	3	0,3	0,1	0,2
C16	98	9,0	3,6	5,1	C48	3	0,3	0,2	0,2
C54	98	9,0	3,7	5,1	C74	3	0,3	0,2	0,2
C76	74	6,8	2,7	3,9	C81	3	0,3	0,1	0,2
C71	65	6,0	3,5	3,4	C02	2	0,2	0,1	0,1
C53	58	5,3	2,8	3,0	C03	2	0,2	0,1	0,1
C20	55	5,1	2,1	2,9	C11	2	0,2	0,1	0,1
C23	43	4,0	1,7	2,3	C17	2	0,2	0,1	0,1
C44	42	3,9	1,0	2,2	C30	2	0,2	0,1	0,1
C90	41	3,8	1,6	2,2	C38	2	0,2	0,1	0,1
C43	38	3,5	1,4	2,0	C70	2	0,2	0,1	0,1
C64	36	3,3	1,2	1,9	C72	2	0,2	0,1	0,1
C22	34	3,1	1,2	1,8	C80	2	0,2	0,1	0,1
C91	32	2,9	1,1	1,7	C84	2	0,2	0,0	0,1
C85	23	2,1	1,2	1,2	C93	2	0,2	0,0	0,1
C24	22	2,0	0,8	1,2	C08	1	0,1	0,1	0,1
C67	21	1,9	0,6	1,1	C33	1	0,1	0,1	0,1
C92	20	1,8	0,9	1,1	C37	1	0,1	0,1	0,1
C19	19	1,8	0,6	1,0	C39	1	0,1	0,1	0,1
C26	15	1,4	0,4	0,8	C47	1	0,1	0,1	0,1
C83	14	1,3	0,6	0,7	C52	1	0,1	0,0	0,1
C51	11	1,0	0,4	0,6	C66	1	0,1	0,0	0,1
C15	10	0,9	0,5	0,5	C69	1	0,1	0,1	0,1
C73	9	0,8	0,3	0,5	C75	1	0,1	0,1	0,1
C82	9	0,8	0,3	0,5	C94	1	0,1	0,0	0,1
C32	7	0,6	0,3	0,4	C05	0	0,0	0,0	0,0
C49	6	0,6	0,4	0,3	C06	0	0,0	0,0	0,0
C55	6	0,6	0,3	0,3	C12	0	0,0	0,0	0,0
C57	6	0,6	0,3	0,3	C14	0	0,0	0,0	0,0
C04	5	0,5	0,2	0,3	C46	0	0,0	0,0	0,0
C41	5	0,5	0,2	0,3	C58	0	0,0	0,0	0,0
C45	5	0,5	0,2	0,3	C68	0	0,0	0,0	0,0
C65	5	0,5	0,2	0,3	C77	0	0,0	0,0	0,0
C00	4	0,4	0,1	0,2	C78	0	0,0	0,0	0,0
C01	4	0,4	0,2	0,2	C79	0	0,0	0,0	0,0
C10	4	0,4	0,2	0,2	C88	0	0,0	0,0	0,0
C21	4	0,4	0,2	0,2	C96	0	0,0	0,0	0,0
C40	4	0,4	0,2	0,2					

Tab.29 Umieralność na nowotwory złośliwe według układów narządowych u kobiet w województwie podkarpackim  
 Tab.29 Cancer mortality by main cancer groups, females, Podkarpackie voivodship 2015

ICD-10	Umiejscowienie	Liczby bezwzględne Absolute number	Współczynnik surowy Crude rate	Współczynnik standaryzowany Standardized rate	% wszystkich nowotworów % of all cancers	Site
<b>C00-D09</b>	<b>Nowotwory złośliwe ogółem</b>	1904	175,4	78,6	100,0	<b>All cancers</b>
C00-C14	Warga, jama ustna i gardło	33	3,0	1,4	1,7	Lip, oral cavity and pharynx
C15-C26	Narządy trawienne	577	53,2	21,9	30,3	Digestiv organs
<b>C18-C21</b>	<b>w tym: jelito grube</b>	231	21,3	8,6	12,1	<b>Colorectal cancers</b>
C30-C39	Układ oddechowy i klatka piersiowa	261	24,0	11,8	13,7	Respiratory and intrathoracic organs
<b>C30-C34</b>	<b>w tym: narządy oddechowe</b>	257	23,7	11,6	13,5	<b>Respiratory organs</b>
<b>C33-C34</b>	<b>tchawica,oskrzela i płuca</b>	245	22,6	11,0	12,9	<b>Trachea, bronchi and lungs</b>
<b>C37-C39</b>	<b>klatka piersiowa</b>	4	0,4	0,2	0,2	<b>Intrathoracic organs</b>
C40-C41	Kości i chrząstki stawowe	9	0,8	0,4	0,5	Bone and articular cartilage
C43-C44	Czerniak i inne nowotwory złośliwe skóry	80	7,4	2,4	4,2	Melanoma and other skin cancers
C45-C49	Międzybłonek i tkanki miękkie	15	1,4	0,8	0,8	Mesothelial and soft tissue
<b>C50</b>	<b>Pierś</b>	263	24,2	11,7	13,8	<b>Breast</b>
C51-C58	Żeńskie narządy płciowe	293	27,0	12,9	15,4	Female genital organs
C64-C68	Układ moczowy	63	5,8	2,0	3,3	Urinary tract
C69-C72	Oko, mózg i inne części centralnego systemu nerwowego	70	6,4	3,8	3,7	Eye,brain and other parts of central nervous system
C73-C75	Tarczycza i inne gruczoły wydzielania wewnętrznego	13	1,2	0,6	0,7	Thyroid and other endocrine glands
C76-C80	Nowotwory niedokładnie określone, wtórne i o nieokreślonym umiejscowieniu	76	7,0	2,7	4,0	Ill-defined, secondary and unspecified sites
C81-C96	Tkanka limfatyczna, krwiotwórcza i tkanki pokrewne	151	13,9	6,1	7,9	Stated or presumed to be primary, of lymphoid, haematopoietic and related tissue
<b>C82-C85, C96</b>	<b>chłoniaki nieziarnicze</b>	48	4,4	2,2	2,5	<b>Non-Hodgkin Disease</b>
<b>C91-C95</b>	<b>białaczki</b>	59	5,4	2,3	3,1	<b>Leukemias</b>
D00-D09	Nowotwory in situ	0	0,0	0,0	0,0	In situ neoplasms

**Zachorowalność i umieralność w powiatach województwa  
podkarpackiego w 2015 roku**

*Cancer incidence and mortality in poviats of Podkarpackie  
voivodship in 2015*

Tab.30 Struktura ludności województwa podkarpackiego według płci i powiatów. Stan na 30 czerwca 2015  
 Tab.30 Podkarpackie voivodship population structure by sex and poviats. As of 30th June 2015

Powiaty Poviats	Ogółem Total	Mężczyźni Males	Kobiety Females
<b>województwo podkarpackie</b>	<b>2127322</b>	<b>1041827</b>	<b>1085495</b>
powiat bieszczadzki	22123	10962	11161
powiat brzozowski	66116	32748	33368
powiat dębicki	135064	66781	68283
powiat jarosławski	121658	59321	62337
powiat jasielski	114958	56447	58511
powiat kolbuszowski	62579	31160	31419
powiat krośnieński	111936	55074	56862
powiat leżajski	69716	34511	35205
powiat lubaczowski	56658	28191	28467
powiat łańcucki	80079	39203	40876
powiat mielecki	136211	67114	69097
powiat niżański	67229	33293	33936
powiat przemyski	74050	37176	36874
powiat przeworski	78860	38755	40105
powiat ropczycko-sędziszowski	73672	36368	37304
powiat rzeszowski	166883	82392	84491
powiat sanocki	95652	46853	48799
powiat stalowowolski	108018	52552	55466
powiat strzyżowski	61831	30628	31203
powiat tarnobrzegi	53721	26478	27243
powiat leski	26783	13268	13515
miasto Krosno	46787	22095	24692
miasto Przemyśl	63130	29606	33524
miasto Rzeszów	185706	87820	97886
miasto Tarnobrzeg	47902	23031	24871

Tab.31 Zachorowalność i umieralność na nowotwory złośliwe w powiatach województwa podkarpackiego w 2015 roku, współczynnik surowy

Tab.31 Cancers incidence and mortality in poviats of Podkarpackie voivodship in 2015, crude rate

Zachorowalność na nowotwory złośliwe w powiatach województwa podkarpackiego Cancers incidence in poviats of Podkarpackie voivodship			Powiaty Poviats	Umieralność na nowotwory złośliwe w powiatach województwa podkarpackiego Cancers mortality in poviats of Podkarpackie voivodship		
Ogółem Total	Mężczyźni Males	Kobiety Females		Ogółem Total	Mężczyźni Males	Kobiety Females
420,0	447,7	393,4	województwo podkarpackie	211,1	248,2	175,4
388,7	346,7	430,1	powiat bieszczadzki	221,5	291,9	152,3
356,9	360,3	353,6	powiat brzozowski	181,5	192,4	170,8
396,1	422,3	370,5	powiat dębicki	186,6	220,1	153,8
417,6	419,8	415,5	powiat jarosławski	208,0	252,9	165,2
428,9	453,5	405,1	powiat jasielski	233,1	272,8	194,8
337,2	372,3	302,4	powiat kolbuszowski	183,8	224,6	143,2
416,3	483,0	351,7	powiat krośnieński	198,3	257,8	140,7
421,7	446,2	397,7	powiat leżajski	235,2	247,4	163,9
388,3	422,1	354,8	powiat lubaczowski	255,9	301,5	210,8
585,7	632,6	540,7	powiat łańcucki	236,0	289,8	252,8
426,5	454,5	399,4	powiat mielecki	202,6	225,0	180,9
346,6	387,5	306,5	powiat niżański	200,8	249,3	153,2
295,7	293,2	298,3	powiat przemyski	194,5	242,1	146,4
433,7	464,5	403,9	powiat przeworski	205,4	237,4	174,5
374,6	415,2	335,1	powiat ropczycko-sędziszowski	171,0	195,2	147,4
427,8	469,7	387,0	powiat rzeszowski	187,0	218,5	156,2
425,5	488,8	364,8	powiat sanocki	224,8	279,6	172,1
386,0	395,8	376,8	powiat stalowowolski	191,6	220,7	164,1
423,7	466,9	381,4	powiat strzyżowski	249,1	306,9	192,3
322,0	355,0	290,0	powiat tarnobrzegi	195,5	241,7	150,5
287,5	271,3	303,4	powiat leski	175,5	241,2	111,0
459,5	475,2	445,5	miasto Krosno	230,8	239,9	222,7
381,8	358,0	402,7	miasto Przemyśl	289,9	324,3	259,5
578,3	613,8	546,6	miasto Rzeszów	228,3	251,7	207,4
386,2	421,2	353,8	miasto Tarnobrzeg	240,1	312,6	172,9

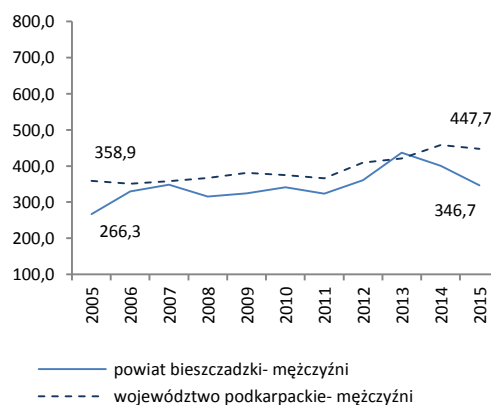
Tab.32 Zachorowalność na nowotwory złośliwe według układów narządowych u mężczyzn w powiecie bieszczadzkim w 2015 roku  
 Tab.32 Cancer incidence by main cancer groups, males, Bieszczady powiat 2015

ICD-10	Umiejscowienie	Liczby bezwzględne Absolute number	Współczynnik surowy Crude rate	Współczynnik standaryzowany Standardized rate	% wszystkich nowotworów % of all cancers	Site
C00-D09	Nowotwory złośliwe ogółem	38	346,7	199,6	100,0	All cancers
C00-C14	Warga, jama ustna i gardło	3	27,4	17,5	7,9	Lip, oral cavity and pharynx
C15-C26	Narządy trawienne	10	91,2	56,2	26,3	Digestiv organs
C18-C21	w tym: jelito grube	6	54,7	32,9	15,8	Colorectal cancers
C30-C39	Układ oddechowy i klatka piersiowa	8	73,0	38,9	21,1	Respiratory and intrathoracic organs
C30-C34	w tym: narządy oddechowe	8	73,0	38,9	21,1	Respiratory organs
C33-C34	tchawica,oskrzela i płuca	8	73,0	38,9	21,1	Trachea, bronchi and lungs
C37-C39	klatka piersiowa	0	0,0	0,0	0,0	Intrathoracic organs
C40-C41	Kości i chrząstki stawowe	0	0,0	0,0	0,0	Bone and articular cartilage
C43-C44	Czerniak i inne nowotwory złośliwe skóry	3	27,4	12,2	7,9	Melanoma and other skin cancers
C45-C49	Międzybłonek i tkanki miękkie	#	18,2	10,0	#	Mesothelial and soft tissue
C50	Pierś	#	9,1	4,5	#	Breast
C60-C63	Męskie narządy płciowe	4	36,5	19,9	10,5	Male genital organs
C64-C68	Układ moczowy	#	18,2	10,4	#	Urinary tract
C69-C72	Oko, mózg i inne części centralnego systemu nerwowego	#	9,1	5,6	#	Eye,brain and other parts of central nervous system
C73-C75	Tarczycza i inne gruczoły wydzielania wewnętrznego	0	0,0	0,0	0,0	Thyroid and other endocrine glands
C76-C80	Nowotwory niedokładnie określone, wtórne i o nieokreślonym umiejscowieniu	3	27,4	20,2	7,9	Ill-defined, secondary and unspecified sites
C81-C96	Tkanka limfatyczna, krwiotwórcza i tkanki pokrewne	0	0,0	0,0	0,0	Stated or presumed to be primary, of lymphoid, haematopoietic and related tissue
C82-C85, C96	chłoniaki nieziarnicze	0	0,0	0,0	0,0	Non-Hodgkin Disease
C91-C95	białaczki	0	0,0	0,0	0,0	Leukemias
D00-D09	Nowotwory in situ	#	9,1	4,5	#	In situ neoplasms

Tab.33 Zachorowania na najczęstsze nowotwory złośliwe u mężczyzn w powiecie bieszczadzkim w 2015 roku  
 Tab.33 The leading sites of new registered cancer,males, Bieszczady powiat 2015

Umiejscowienie nowotworu Site	Liczby bezwzględne Absolute number	Współczynnik surowy Crude rate	Współczynnik standaryzowany Standardized rate	Wskaźnik struktury Percentage %
Województwo podkarpackie	4664	447,7	279,8	100,0
Powiat bieszczadzki ogółem	38	346,7	199,6	100,0
Zachorowania na najczęstsze nowotwory złośliwe w powiecie bieszczadzkim				
C34	8	73,0	38,9	21,0
C18- C21	6	54,7	32,9	15,8
C61	4	36,5	19,9	10,5

Rys.74 Zachorowalność na nowotwory złośliwe w latach 2005-2015, mężczyźni  
 Fig.74 Cancer incidence in 2005-2015, males





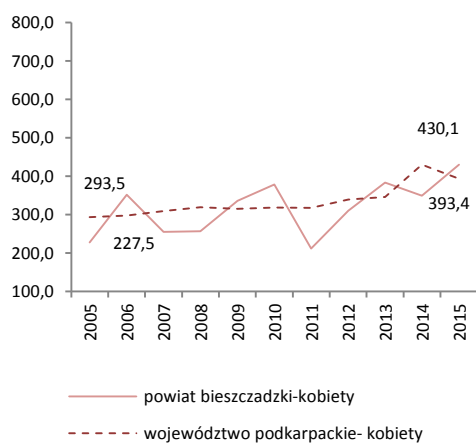
Tab.34 Zachorowalność na nowotwory złośliwe według układów narządowych u kobiet w powiecie bieszczadzkim w 2015 roku  
 Tab.34 Cancer incidence by main cancer groups, females, Bieszczady powiat 2015

ICD-10	Umiejscowienie	Liczby bezwzględne Absolute number	Współczynnik surowy Crude rate	Współczynnik standaryzowany Standardized rate	% wszystkich nowotworów % of all cancers	Site
<b>C00-D09</b>	<b>Nowotwory złośliwe ogółem</b>	<b>48</b>	<b>430,1</b>	<b>239,7</b>	<b>100,0</b>	<b>All cancers</b>
C00-C14	Warga, jama ustna i gardło	#	17,9	9,8	#	Lip, oral cavity and pharynx
C15-C26	Narządy trawienne	12	107,5	51,4	25,0	Digestiv organs
<b>C18-C21</b>	<b>w tym: jelito grube</b>	<b>9</b>	<b>80,6</b>	<b>39,9</b>	<b>18,8</b>	<b>Colorectal cancers</b>
C30-C39	Układ oddechowy i klatka piersiowa	4	35,8	20,8	8,3	Respiratory and intrathoracic organs
<b>C30-C34</b>	<b>w tym: narządy oddechowe</b>	<b>4</b>	<b>35,8</b>	<b>20,8</b>	<b>8,3</b>	<b>Respiratory organs</b>
<b>C33-C34</b>	<b>tchawica,oskrzela i płuca</b>	<b>4</b>	<b>35,8</b>	<b>20,8</b>	<b>8,3</b>	<b>Trachea, bronchi and lungs</b>
<b>C37-C39</b>	<b>klatka piersiowa</b>	<b>0</b>	<b>0,0</b>	<b>0,0</b>	<b>0,0</b>	<b>Intrathoracic organs</b>
C40-C41	Kości i chrząstki stawowe	#	9,0	2,8	#	Bone and articular cartilage
C43-C44	Czerniak i inne nowotwory złośliwe skóry	#	9,0	5,8	#	Melanoma and other skin cancers
C45-C49	Międzybłonek i tkanki miękkie	#	9,0	4,4	#	Mesothelial and soft tissue
<b>C50</b>	<b>Pierś</b>	<b>11</b>	<b>98,6</b>	<b>64,9</b>	<b>22,9</b>	<b>Breast</b>
C51-C58	Żeńskie narządy płciowe	8	71,7	47,2	16,7	Female genital organs
C64-C68	Układ moczowy	3	26,9	8,9	6,3	Urinary tract
C69-C72	Oko, mózg i inne części centralnego systemu nerwowego	#	9,0	5,7	#	Eye,brain and other parts of central nervous system
C73-C75	Tarczycza i inne gruczoły wydzielania wewnętrznego	0	0,0	0,0	0,0	Thyroid and other endocrine glands
C76-C80	Nowotwory niedokładnie określone, wtórne i o nieokreślonym umiejscowieniu	#	17,9	8,2	#	Ill-defined, secondary and unspecified sites
C81-C96	Tkanka limfatyczna, krwiotwórcza i tkanki pokrewne	0	0,0	0,0	0,0	Stated or presumed to be primary, of lymphoid, haematopoietic and related tissue
<b>C82-C85, C96</b>	<b>chłoniaki niezajrzynicze</b>	<b>0</b>	<b>0,0</b>	<b>0,0</b>	<b>0,0</b>	<b>Non-Hodgkin Disease</b>
<b>C91-C95</b>	<b>białaczki</b>	<b>0</b>	<b>0,0</b>	<b>0,0</b>	<b>0,0</b>	<b>Leukemias</b>
D00-D09	Nowotwory in situ	#	17,9	9,8	#	In situ neoplasms

Tab.35 Zachorowania na najczęstsze nowotwory złośliwe u kobiet w powiecie bieszczadzkim w 2015 roku  
 Tab.35 The leading sites of new registered cancer, females, Bieszczady powiat 2015

Umiejscowienie nowotworu Site	Liczby bezwzględne Absolute number	Współczynnik surowy Crude rate	Współczynnik standaryzowany Standardized rate	Wskaźnik struktury Percentage %
Województwo podkarpackie	4270	393,4	219,0	100,0
Powiat bieszczadzki ogółem	48	430,1	239,7	100,0
Zachorowania na najczęstsze nowotwory złośliwe w powiecie bieszczadzkim				
C50	11	98,6	64,9	22,9
C18- C21	9	80,6	39,9	18,8
C34	4	35,8	20,8	8,3
C54	4	35,8	22,9	8,3

Rys.75 Zachorowalność na nowotwory złośliwe w latach 2005-2015, kobiety  
 Fig.75 Cancer incidence in 2005-2015, females



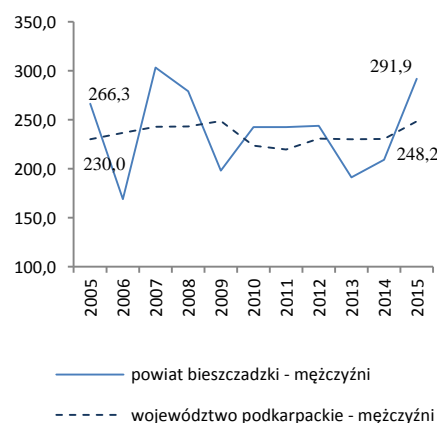
Tab.36 Umieralność na nowotwory złośliwe według układów narządowych u mężczyzn w powiecie bieszczadzkim w 2015 roku  
 Tab.36 Cancer mortality by main cancer groups, males, Bieszczady poviast 2015

ICD-10	Umiejscowienie	Liczby bezwzględne Absolute number	Współczynnik surowy Crude rate	Współczynnik standaryzowany Standardized rate	% wszystkich nowotworów % of all cancers	Site
C00-D09	Nowotwory złośliwe ogółem	32	291,9	175,4	100,0	All cancers
C00-C14	Wargę, jamę ustną i gardło	0	0,0	0,0	0,0	Lip, oral cavity and pharynx
C15-C26	Narządy trawienne	11	100,3	58,6	34,4	Digestiv organs
C18-C21	w tym: jelito grube	4	36,5	22,5	12,5	Colorectal cancers
C30-C39	Układ oddechowy i klatka piersiowa	13	118,6	76,6	40,6	Respiratory and intrathoracic organs
C30-C34	w tym: narządy oddechowe	13	118,6	76,6	40,6	Respiratory organs
C33-C34	tchawica, oskrzela i płuca	10	91,2	57,7	31,3	Trachea, bronchi and lungs
C37-C39	klatka piersiowa	0	0,0	0,0	0,0	Intrathoracic organs
C40-C41	Kości i chrząstki stawowe	0	0,0	0,0	0,0	Bone and articular cartilage
C43-C44	Czerniak i inne nowotwory złośliwe skóry	#	18,2	7,7	#	Melanoma and other skin cancers
C45-C49	Międzybłonek i tkanki miękkie	0	0,0	0,0	0,0	Mesothelial and soft tissue
C50	Pierś	0	0,0	0,0	0,0	Breast
C60-C63	Męskie narządy płciowe	#	18,2	13,0	#	Male genital organs
C64-C68	Układ moczowy	#	18,2	9,8	#	Urinary tract
C69-C72	Okło, mózgu i inne części centralnego systemu nerwowego	0	0,0	0,0	0,0	Eye, brain and other parts of central nervous system
C73-C75	Tarczycę i inne gruczoły wydzielania wewnętrznego	0	0,0	0,0	0,0	Thyroid and other endocrine glands
C76-C80	Nowotwory niedokładnie określone, wtórne i o nieokreślonym umiejscowieniu	#	9,1	6,5	#	Ill-defined, secondary and unspecified sites
C81-C96	Tkanka limfatyczna, krwiotwórcza i tkanki pokrewne	#	9,1	3,3	#	Stated or presumed to be primary, of lymphoid, haematopoietic and related tissue
C82-C85, C96	chłoniaki niezajrznicze	0	0,0	0,0	0,0	Non-Hodgkin Disease
C91-C95	białaczki	#	9,1	3,3	#	Leukemias
D00-D09	Nowotwory in situ	0	0,0	0,0	0,0	In situ neoplasms

Tab.37 Zgony na najczęstsze nowotwory złośliwe u mężczyzn w powiecie bieszczadzkim w 2015 roku  
 Tab.37 Deaths from the leading cancer sites, males, Bieszczady poviast 2015

Umiejscowienie nowotworu Site	Liczby bezwzględne Absolute number	Współczynnik surowy Crude rate	Współczynnik standaryzowany Standardized rate	Wskaźnik struktury Percentage %
Województwo podkarpackie	2586	248,2	146,5	100,0
Powiat bieszczadzki ogółem	32	291,9	175,4	100,0
Zgony na najczęstsze nowotwory złośliwe w powiecie bieszczadzkim				
C34	10	91,2	57,7	31,3
C16	4	36,5	21,3	12,5
C18-C21	4	36,5	22,5	12,5

Rys.76 Umieralność na nowotwory złośliwe w latach 2005-2015, mężczyźni  
 Fig.76 Cancer mortality in 2005-2015, males



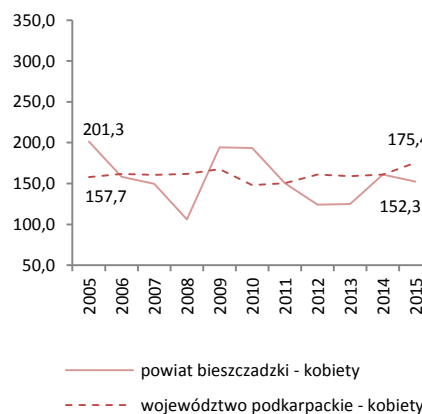
Tab.38 Umieralność na nowotwory złośliwe według układów narządowych u kobiet w powiecie bieszczadzkim w 2015 roku  
 Tab.38 Cancer mortality by main cancer groups, females, Bieszczady poviast 2015

ICD-10	Umiejscowienie	Liczby bezwzględne Absolute number	Współczynnik surowy Crude rate	Współczynnik standaryzowany Standardized rate	% wszystkich nowotworów % of all cancers	Site
<b>C00-D09</b>	<b>Nowotwory złośliwe ogółem</b>	<b>17</b>	<b>152,3</b>	<b>72,4</b>	<b>100,0</b>	<b>All cancers</b>
C00-C14	Warga, jama ustna i gardło	0	0,0	0,0	0,0	Lip, oral cavity and pharynx
C15-C26	Narządy trawienne	5	44,8	19,8	29,4	Digestiv organs
<b>C18-C21</b>	<b>w tym: jelito grube</b>	<b>#</b>	<b>9,0</b>	<b>5,8</b>	<b>#</b>	<b>Colorectal cancers</b>
C30-C39	Układ oddechowy i klatka piersiowa	#	9,0	5,8	#	Respiratory and intrathoracic organs
<b>C30-C34</b>	<b>w tym: narządy oddechowe</b>	<b>#</b>	<b>9,0</b>	<b>5,8</b>	<b>#</b>	<b>Respiratory organs</b>
<b>C33-C34</b>	<b>tchawica,oskrzela i płuca</b>	<b>#</b>	<b>9,0</b>	<b>5,8</b>	<b>#</b>	<b>Trachea, bronchi and lungs</b>
<b>C37-C39</b>	<b>klatka piersiowa</b>	<b>0</b>	<b>0,0</b>	<b>0,0</b>	<b>#</b>	<b>Intrathoracic organs</b>
C40-C41	Kości i chrząstki stawowe	#	9,0	2,8	5,9	Bone and articular cartilage
C43-C44	Czerniak i inne nowotwory złośliwe skóry	0	0,0	0,0	0,0	Melanoma and other skin cancers
C45-C49	Międzybłonek i tkanki miękkie	0	0,0	0,0	0,0	Mesothelial and soft tissue
C50	Pierś	#	17,9	10,9	#	Breast
C51-C58	Żeńskie narządy płciowe	5	44,8	19,9	29,4	Female genital organs
C64-C68	Układ moczowy	#	9,0	5,8	#	Urinary tract
C69-C72	Oko, mózg i inne części centralnego systemu nerwowego	#	17,9	7,4	#	Eye,brain and other parts of central nervous system
C73-C75	Tarczycza i inne gruczoły wydzielania wewnętrznego	0	0,0	0,0	0,0	Thyroid and other endocrine glands
C76-C80	Nowotwory niedokładnie określone, wtórne i o nieokreślonym umiejscowieniu	0	0,0	0,0	0,0	Ill-defined, secondary and unspecified sites
C81-C96	Tkanka limfatyczna, krwiotwórcza i tkanki pokrewne	0	0,0	0,0	0,0	Stated or presumed to be primary, of lymphoid, haematopoietic and related tissue
<b>C82-C85, C96</b>	<b>chłoniaki niezajcznicze</b>	<b>0</b>	<b>0,0</b>	<b>0,0</b>	<b>0,0</b>	<b>Non-Hodgkin Disease</b>
<b>C91-C95</b>	<b>białaczki</b>	<b>0</b>	<b>0,0</b>	<b>0,0</b>	<b>0,0</b>	<b>Leukemias</b>
D00-D09	Nowotwory in situ	0	0,0	0,0	0,0	In situ neoplasms

Tab.39 Zgony na najczęstsze nowotwory złośliwe u kobiet w powiecie bieszczadzkim w 2015 roku  
 Tab.39 Deaths from the leading cancer sites, females, Bieszczady poviast 2015

Umiejscowienie nowotworu Site	Liczby bezwzględne Absolute number	Współczynnik surowy Crude rate	Współczynnik standaryzowany Standardized rate	Wskaźnik struktury Percentage %
Województwo podkarpackie	1904	175,4	78,6	100,0
Powiat bieszczadzki ogółem	17	152,3	72,4	100,0
Zgony na najczęstsze nowotwory złośliwe w powiecie bieszczadzkim				
C16	#	17,9	8,5	#
C50	#	17,9	10,9	#

Rys.77 Umieralność na nowotwory złośliwe w latach 2005-2015, kobiety  
 Fig.77 Cancer mortality in 2005-2015, females



Tab.40 Zachorowalność na nowotwory złośliwe według układów narządowych u mężczyzn w powiecie brzozowskim w 2015 roku  
 Tab.40 Cancer incidence by main cancer groups, males, Brzozow poviats 2015

ICD-10	Umiejscowienie	Liczy bezwzględne Absolute number	Współczynnik surowy Crude rate	Współczynnik standaryzowany Standardized rate	% wszystkich nowotworów % of all cancers	Site
<b>C00-D09</b>	<b>Nowotwory złośliwe ogółem</b>	<b>118</b>	<b>360,3</b>	<b>231,3</b>	<b>100,0</b>	<b>All cancers</b>
C00-C14	Warga, jama ustna i gardło	#	6,1	4,4	#	Lip, oral cavity and pharynx
C15-C26	Narządy trawienne	27	82,4	52,6	22,9	Digestiv organs
<b>C18-C21</b>	<b>w tym: jelito grube</b>	<b>16</b>	<b>48,9</b>	<b>31,4</b>	<b>13,6</b>	<b>Colorectal cancers</b>
C30-C39	Układ oddechowy i klatka piersiowa	23	70,2	48,0	19,5	Respiratory and intrathoracic organs
<b>C30-C34</b>	<b>w tym: narządy oddechowe</b>	<b>23</b>	<b>70,2</b>	<b>48,0</b>	<b>19,5</b>	<b>Respiratory organs</b>
<b>C33-C34</b>	<b>tchawica,oskrzela i płuca</b>	<b>19</b>	<b>58,0</b>	<b>40,0</b>	<b>16,1</b>	<b>Trachea, bronchi and lungs</b>
<b>C37-C39</b>	<b>klatka piersiowa</b>	<b>0</b>	<b>0,0</b>	<b>0,0</b>	<b>0,0</b>	<b>Intrathoracic organs</b>
C40-C41	Kości i chrząstki stawowe	#	3,1	0,9	#	Bone and articular cartilage
C43-C44	Czerniak i inne nowotwory złośliwe skóry	11	33,6	19,2	9,3	Melanoma and other skin cancers
C45-C49	Międzybłonek i tkanki miękkie	#	3,1	2,6	#	Mesothelial and soft tissue
C50	Pierś	0	0,0	0,0	0,0	Breast
C60-C63	Męskie narządy płciowe	19	58,0	36,9	16,1	Male genital organs
C64-C68	Układ moczowy	14	42,8	27,0	11,9	Urinary tract
C69-C72	Okło, mózgu i inne części centralnego systemu nerwowego	#	6,1	3,6	#	Eye,brain and other parts of central nervous system
C73-C75	Tarczycy i inne gruczoły wydzielania wewnętrznego	#	6,1	4,4	#	Thyroid and other endocrine glands
C76-C80	Nowotwory niedokładnie określone, wtórne i o nieokreślonym umiejscowieniu	5	15,3	7,7	4,2	Ill-defined, secondary and unspecified sites
C81-C96	Tkanka limfatyczna, krwiotwórcza i tkanki pokrewne	11	33,6	23,9	9,3	Stated or presumed to be primary, of lymphoid, haematopoietic and related tissue
<b>C82-C85, C96</b>	<b>chłoniaki niezaiarnicze</b>	<b>#</b>	<b>6,1</b>	<b>3,6</b>	<b>#</b>	<b>Non-Hodgkin Disease</b>
<b>C91-C95</b>	<b>białaczki</b>	<b>6</b>	<b>18,3</b>	<b>12,4</b>	<b>5,1</b>	<b>Leukemias</b>
D00-D09	Nowotwory in situ	0	0,0	0,0	0,0	In situ neoplasms

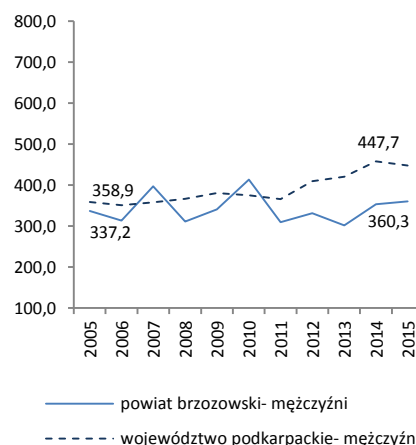
Tab.41 Zachorowania na najczęstsze nowotwory złośliwe u mężczyzn w powiecie brzozowskim w 2015 roku

Tab.41 The leading sites of new registered cancer, males, Brzozow poviats 2015

Umiejscowienie nowotworu Site	Liczy bezwzględne Absolute number	Współczynnik surowy Crude rate	Współczynnik standaryzowany Standardized rate	Wskaźnik struktury Percentage %
Województwo podkarpackie	4664	447,7	279,8	100,0
Powiat brzozowski ogółem	118	360,3	231,3	100,0
<b>Zachorowania na najczęstsze nowotwory złośliwe w powiecie brzozowskim</b>				
C34	19	58,0	40,0	16,1
C61	17	51,9	30,9	14,4
C18- C21	16	48,9	31,4	13,6
C67	9	27,5	17,9	7,6
C44	6	18,3	9,7	5,1

Rys.78 Zachorowalność na nowotwory złośliwe w latach 2005-2015, mężczyźni

Fig.78 Cancer incidence in 2005-2015, males



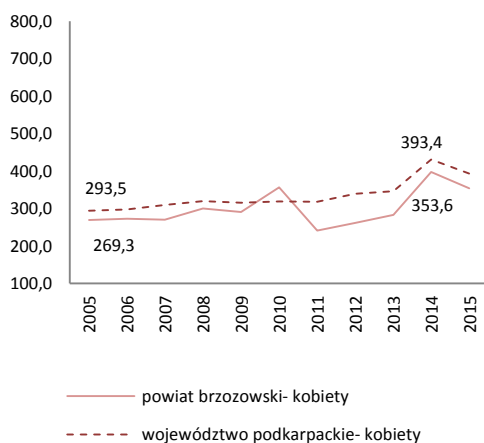
Tab.42 Zachorowalność na nowotwory złośliwe według układów narządowych u kobiet w powiecie brzozowskim w 2015 roku  
 Tab.42 Cancer incidence by main cancer groups, females, Brzozow poviats 2015

ICD-10	Umiejscowienie	Liczby bezwzględne Absolute number	Współczynnik surowy Crude rate	Współczynnik standaryzowany Standardized rate	% wszystkich nowotworów % of all cancers	Site
<b>C00-D09</b>	<b>Nowotwory złośliwe ogółem</b>	<b>118</b>	<b>353,6</b>	<b>211,5</b>	<b>100,0</b>	<b>All cancers</b>
C00-C14	Warga, jama ustna i gardło	#	3,0	2,6	#	Lip, oral cavity and pharynx
C15-C26	Narządy trawienne	23	68,9	34,1	19,5	Digestiv organs
<b>C18-C21</b>	<b>w tym: jelito grube</b>	<b>12</b>	<b>36,0</b>	<b>15,2</b>	<b>10,2</b>	<b>Colorectal cancers</b>
C30-C39	Układ oddechowy i klatka piersiowa	6	18,0	12,8	5,1	Respiratory and intrathoracic organs
<b>C30-C34</b>	<b>w tym: narządy oddechowe</b>	<b>5</b>	<b>15,0</b>	<b>10,3</b>	<b>4,2</b>	<b>Respiratory organs</b>
<b>C33-C34</b>	<b>tchawica,oskrzela i płuca</b>	<b>5</b>	<b>15,0</b>	<b>10,3</b>	<b>4,2</b>	<b>Trachea, bronchi and lungs</b>
<b>C37-C39</b>	<b>klatka piersiowa</b>	<b>#</b>	<b>3,0</b>	<b>2,6</b>	<b>#</b>	<b>Intrathoracic organs</b>
C40-C41	Kości i chrząstki stawowe	#	3,0	1,8	#	Bone and articular cartilage
C43-C44	Czerniak i inne nowotwory złośliwe skóry	12	36,0	22,9	10,2	Melanoma and other skin cancers
C45-C49	Międzybłonek i tkanki miękkie	#	6,0	3,3	#	Mesothelial and soft tissue
<b>C50</b>	<b>Pierś</b>	<b>23</b>	<b>68,9</b>	<b>45,0</b>	<b>19,5</b>	<b>Breast</b>
C51-C58	Żeńskie narządy płciowe	24	71,9	41,0	20,3	Female genital organs
C64-C68	Układ moczowy	6	18,0	7,0	5,1	Urinary tract
C69-C72	Oko, mózg i inne części centralnego systemu nerwowego	3	9,0	11,7	2,5	Eye,brain and other parts of central nervous system
C73-C75	Tarczycza i inne gruczoły wydzielania wewnętrznego	4	12,0	10,0	3,4	Thyroid and other endocrine glands
C76-C80	Nowotwory niedokładnie określone, wtórne i o nieokreślonym umiejscowieniu	7	21,0	10,1	5,9	Ill-defined, secondary and unspecified sites
C81-C96	Tkanka limfatyczna, krwiotwórcza i tkanki pokrewne	5	15,0	6,0	4,2	Stated or presumed to be primary, of lymphoid, haematopoietic and related tissue
<b>C82-C85, C96</b>	<b>chłoniaki niezajrznicze</b>	<b>#</b>	<b>6,0</b>	<b>1,7</b>	<b>#</b>	<b>Non-Hodgkin Disease</b>
<b>C91-C95</b>	<b>białaczki</b>	<b>#</b>	<b>6,0</b>	<b>1,1</b>	<b>#</b>	<b>Leukemias</b>
D00-D09	Nowotwory in situ	#	3,0	3,1	#	In situ neoplasms

Tab.43 Zachorowania na najczęstsze nowotwory złośliwe kobiet w powiecie brzozowskim w 2015 roku  
 Tab.43 The leading sites of new registered cancer, females, Brzozow poviats 2015

Umiejscowienie nowotworu Site	Liczby bezwzględne Absolute number	Współczynnik surowy Crude rate	Współczynnik standaryzowany Standardized rate	Wskaźnik struktury Percentage %
<b>Województwo podkarpackie</b>	<b>4270</b>	<b>393,4</b>	<b>219,0</b>	<b>100,0</b>
<b>Powiat brzozowski ogółem</b>	<b>118</b>	<b>353,6</b>	<b>211,5</b>	<b>100,0</b>
<b>Zachorowania na najczęstsze nowotwory złośliwe w powiecie brzozowskim</b>				
C50	23	68,9	45,0	19,5
C18- C21	12	36,0	15,2	10,2
C54	10	30,0	17,2	8,5
C56	9	27,0	13,6	7,6
C43	6	18,0	12,8	5,1
C44	6	18,0	10,1	5,1

Rys.79 Zachorowalność na nowotwory złośliwe w latach 2005-2015, kobiety  
 Fig.79 Cancer incidence in 2005-2015, females



Tab.44 Umieralność na nowotwory złośliwe według układów narządowych u mężczyzn w powiecie brzozowskim w 2015 roku  
 Tab.44 Cancer mortality by main cancer groups, males, Brzozow poviats 2015

ICD-10	Umiejscowienie	Liczby bezwzględne Absolute number	Współczynnik surowy Crude rate	Współczynnik standaryzowany Standardized rate	% wszystkich nowotworów % of all cancers	Site
C00-D09	Nowotwory złośliwe ogółem	63	192,4	110,9	100,0	All cancers
C00-C14	Warga, jama ustna i gardło	#	3,1	2,2	#	Lip, oral cavity and pharynx
C15-C26	Narządy trawienne	16	48,9	29,4	25,4	Digestiv organs
C18-C21	w tym: jelito grube	3	9,2	4,5	4,8	Colorectal cancers
C30-C39	Układ oddechowy i klatka piersiowa	18	55,0	32,4	28,6	Respiratory and intrathoracic organs
C30-C34	w tym: narządy oddechowe	18	55,0	32,4	28,6	Respiratory organs
C33-C34	tchawica,oskrzela i płuca	15	45,8	26,2	23,8	Trachea, bronchi and lungs
C37-C39	klatka piersiowa	0	0,0	0,0	0,0	Intrathoracic organs
C40-C41	Kości i chrząstki stawowe	0	0,0	0,0	0,0	Bone and articular cartilage
C43-C44	Czerniak i inne nowotwory złośliwe skóry	#	3,1	1,4	#	Melanoma and other skin cancers
C45-C49	Międzybłonek i tkanki miękkie	0	0,0	0,0	0,0	Mesothelial and soft tissue
C50	Pierś	#	3,1	1,8	#	Breast
C60-C63	Męskie narządy płciowe	#	6,1	3,1	#	Male genital organs
C64-C68	Układ moczowy	11	33,6	17,2	17,5	Urinary tract
C69-C72	Oko, mózg i inne części centralnego systemu nerwowego	4	12,2	7,9	6,3	Eye,brain and other parts of central nervous system
C73-C75	Tarczycyca i inne gruczoły wydzielania wewnętrznego	#	6,1	3,7	#	Thyroid and other endocrine glands
C76-C80	Nowotwory niedokładnie określone, wtórne i o nieokreślonym umiejscowieniu	#	6,1	1,8	#	Ill-defined, secondary and unspecified sites
C81-C96	Tkanka limfatyczna, krwiotwórcza i tkanki pokrewne	5	15,3	10,1	7,9	Stated or presumed to be primary, of lymphoid, haematopoietic and related tissue
C82-C85, C96	chłoniaki nieziarnicze	#	3,1	2,2	#	Non-Hodgkin Disease
C91-C95	białaczki	3	9,2	6,5	4,8	Leukemias
D00-D09	Nowotwory in situ	0	0,0	0,0	0,0	In situ neoplasms

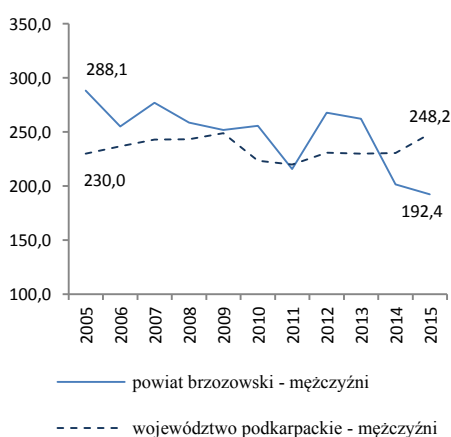
Tab.45 Zgony na najczęstsze nowotwory złośliwe u mężczyzn w powiecie brzozowskim w 2015 roku

Tab.45 Deaths from the leading cancer sites, males, Brzozow poviats 2015

Umiejscowienie nowotworu Site	Liczby bezwzględne Absolute number	Współczynnik surowy Crude rate	Współczynnik standaryzowany Standardized rate	Wskaźnik struktury Percentage %
Województwo podkarpackie	2586	248,2	146,5	100,0
Powiat brzozowski ogółem	63	192,4	110,9	100,0
Zgony na najczęstsze nowotwory złośliwe w powiecie brzozowskim				
C34	15	45,8	26,2	23,8
C67	6	18,3	8,7	9,5
C15	4	12,2	7,8	6,3
C64	4	12,2	6,7	6,3

Rys.80 Umieralność na nowotwory złośliwe w latach 2005-2015, mężczyźni

Fig.80 Cancer mortality in 2005-2015, males



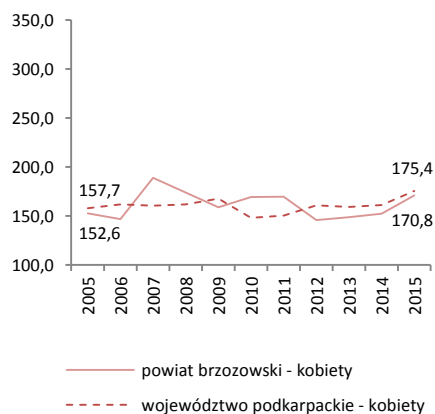
Tab.46 Umieralność na nowotwory złośliwe według układów narządowych u kobiet w powiecie brzozowskim w 2015 roku  
 Tab.46 Cancer mortality by main cancer groups, females, Brzozow poviast 2015

ICD-10	Umiejscowienie	Liczby bezwzględne Absolute number	Współczynnik surowy Crude rate	Współczynnik standaryzowany Standardized rate	% wszystkich nowotworów % of all cancers	Site
<b>C00-D09</b>	<b>Nowotwory złośliwe ogółem</b>	<b>57</b>	<b>170,8</b>	<b>84,0</b>	<b>100,0</b>	<b>All cancers</b>
C00-C14	Warga, jama ustna i gardło	#	6,0	2,3	#	Lip, oral cavity and pharynx
C15-C26	Narządy trawienne	8	24,0	11,1	14,0	Digestiv organs
<b>C18-C21</b>	<b>w tym: jelito grube</b>	<b>0</b>	<b>0,0</b>	<b>0,0</b>	<b>0,0</b>	<b>Colorectal cancers</b>
C30-C39	Układ oddechowy i klatka piersiowa	#	6,0	2,4	#	Respiratory and intrathoracic organs
<b>C30-C34</b>	<b>w tym: narządy oddechowe</b>	<b>#</b>	<b>6,0</b>	<b>2,4</b>	<b>#</b>	<b>Respiratory organs</b>
<b>C33-C34</b>	<b>tchawica,oskrzela i płuca</b>	<b>#</b>	<b>6,0</b>	<b>2,4</b>	<b>#</b>	<b>Trachea, bronchi and lungs</b>
<b>C37-C39</b>	<b>klatka piersiowa</b>	<b>0</b>	<b>0,0</b>	<b>0,0</b>	<b>0,0</b>	<b>Intrathoracic organs</b>
C40-C41	Kości i chrząstki stawowe	#	3,0	1,8	#	Bone and articular cartilage
C43-C44	Czerniak i inne nowotwory złośliwe skóry	4	12,0	5,9	7,0	Melanoma and other skin cancers
C45-C49	Międzybłonek i tkanki miękkie	#	6,0	1,7	#	Mesothelial and soft tissue
C50	Pierś	10	30,0	15,5	17,5	Breast
C51-C58	Żeńskie narządy płciowe	14	42,0	24,1	24,6	Female genital organs
C64-C68	Układ moczowy	#	6,0	2,3	#	Urinary tract
C69-C72	Oko, mózg i inne części centralnego systemu nerwowego	#	3,0	2,1	#	Eye,brain and other parts of central nervous system
C73-C75	Tarczycza i inne gruczoły wydzielania wewnętrznego	#	3,0	1,9	#	Thyroid and other endocrine glands
C76-C80	Nowotwory niedokładnie określone, wtórne i o nieokreślonym umiejscowieniu	4	12,0	4,1	7,0	Ill-defined, secondary and unspecified sites
C81-C96	Tkanka limfatyczna, krwiotwórcza i tkanki pokrewne	6	18,0	8,8	10,5	Stated or presumed to be primary, of lymphoid, haematopoietic and related tissue
<b>C82-C85, C96</b>	<b>chłoniaki niezajrniczne</b>	<b>#</b>	<b>3,0</b>	<b>0,9</b>	<b>#</b>	<b>Non-Hodgkin Disease</b>
<b>C91-C95</b>	<b>białaczki</b>	<b>4</b>	<b>12,0</b>	<b>5,8</b>	<b>7,0</b>	<b>Leukemias</b>
D00-D09	Nowotwory in situ	0	0,0	0,0	0,0	In situ neoplasms

Tab.47 Zgony na najczęstsze nowotwory złośliwe u kobiet w powiecie brzozowskim w 2015 roku  
 Tab.47 Deaths from the leading cancer sites, females, Brzozow poviast 2015

Umiejscowienie nowotworu Site	Liczby bezwzględne Absolute number	Współczynnik surowy Crude rate	Współczynnik standaryzowany Standardized rate	Wskaźnik struktury Percentage %
Województwo podkarpackie	1904	175,4	78,6	100,0
Powiat brzozowski ogółem	57	170,8	84,0	100,0
<b>Zgony na najczęstsze nowotwory złośliwe w powiecie brzozowskim</b>				
C50	10	30,0	15,5	17,5
C56	9	27,0	15,2	15,8
C54	5	15,0	8,9	8,8

Rys.81 Umieralność na nowotwory złośliwe w latach 2005-2015, kobiety  
 Fig.81 Cancer mortality in 2005-2015, females



POWIAT DĘBICKI/ POWIAT OF DEBICA

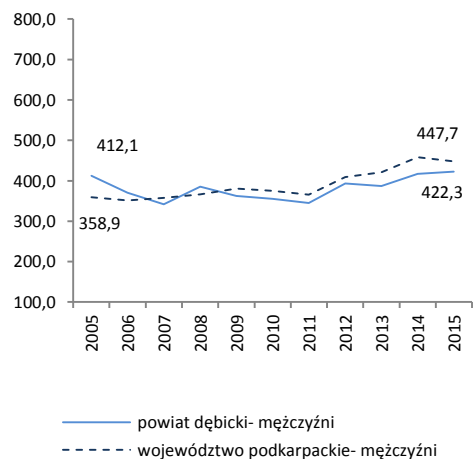
Tab.48 Zachorowalność na nowotwory złośliwe według układów narządowych u mężczyzn w powiecie dębickim w 2015 roku  
Tab.48 Cancer incidence by main cancer groups, males, Debica poviat 2015

ICD-10	Umiejscowienie	Liczby bezwzględne Absolute number	Współczynnik surowy Crude rate	Współczynnik standaryzowany Standardized rate	% wszystkich nowotworów % of all cancers	Site
<b>C00-D09</b>	<b>Nowotwory złośliwe ogółem</b>	<b>282</b>	<b>422,3</b>	<b>274,1</b>	<b>100,0</b>	<b>All cancers</b>
C00-C14	Warga, jama ustna i gardło	9	13,5	8,0	3,2	Lip, oral cavity and pharynx
C15-C26	Narządy trawienne	60	89,8	55,8	21,3	Digestiv organs
<b>C18-C21</b>	<b>w tym: jelito grube</b>	<b>40</b>	<b>59,9</b>	<b>36,8</b>	<b>14,2</b>	<b>Colorectal cancers</b>
C30-C39	Układ oddechowy i klatka piersiowa	47	70,4	47,9	16,7	Respiratory and intrathoracic organs
<b>C30-C34</b>	<b>w tym: narządy oddechowe</b>	<b>46</b>	<b>68,9</b>	<b>46,7</b>	<b>16,3</b>	<b>Respiratory organs</b>
<b>C33-C34</b>	<b>tchawica,oskrzela i płuca</b>	<b>38</b>	<b>56,9</b>	<b>37,9</b>	<b>13,5</b>	<b>Trachea, bronchi and lungs</b>
<b>C37-C39</b>	<b>klatka piersiowa</b>	<b>#</b>	<b>1,5</b>	<b>1,2</b>	<b>#</b>	<b>Intrathoracic organs</b>
C40-C41	Kości i chrząstki stawowe	#	3,0	2,4	#	Bone and articular cartilage
C43-C44	Czerniak i inne nowotwory złośliwe skóry	27	40,4	28,1	9,6	Melanoma and other skin cancers
C45-C49	Międzybłonek i tkanki miękkie	#	1,5	0,9	#	Mesothelial and soft tissue
C50	Pierś	#	1,5	0,9	#	Breast
C60-C63	Męskie narządy płciowe	41	61,4	40,4	14,5	Male genital organs
C64-C68	Układ moczowy	39	58,4	36,6	13,8	Urinary tract
C69-C72	Okło, mózgu i inne części centralnego systemu nerwowego	9	13,5	10,5	3,2	Eye,brain and other parts of central nervous system
C73-C75	Tarczycyca i inne gruczoły wydzielania wewnętrznego	3	4,5	3,1	1,1	Thyroid and other endocrine glands
C76-C80	Nowotwory niedokładnie określone, wtórne i o nieokreślonym umiejscowieniu	9	13,5	8,1	3,2	Ill-defined, secondary and unspecified sites
C81-C96	Tkanka limfatyczna, krwiotwórcza i tkanki pokrewne	32	47,9	29,9	11,3	Stated or presumed to be primary, of lymphoid, haematopoietic and related tissue
<b>C82-C85, C96</b>	<b>chłoniaki niezziarnicze</b>	<b>10</b>	<b>15,0</b>	<b>9,8</b>	<b>3,5</b>	<b>Non-Hodgkin Disease</b>
<b>C91-C95</b>	<b>białaczki</b>	<b>16</b>	<b>24,0</b>	<b>13,4</b>	<b>5,7</b>	<b>Leukemias</b>
D00-D09	Nowotwory in situ	#	3,0	1,5	#	In situ neoplasms

Tab.49 Zachorowania na najczęstsze nowotwory złośliwe u mężczyzn w powiecie dębickim w 2015 roku  
Tab.49 The leading sites of new registered cancer, males, Debica poviat 2015

Umiejscowienie nowotworu Site	Liczby bezwzględne Absolute number	Współczynnik surowy Crude rate	Współczynnik standaryzowany Standardized rate	Wskaźnik struktury Percentage %
Województwo podkarpackie	4664	447,7	279,8	100,0
<b>Powiat dębicki ogółem</b>	<b>282</b>	<b>422,3</b>	<b>274,1</b>	<b>100,0</b>
<b>Zachorowania na najczęstsze nowotwory złośliwe w powiecie dębickim</b>				
C18- C21	40	59,9	36,8	14,2
C34	38	56,9	37,9	13,5
C61	37	55,4	34,7	13,1
C64	21	31,4	19,6	0,5
C44	20	29,9	20,5	7,5
C67	17	25,5	16,3	6,0

Rys.82 Zachorowalność na nowotwory złośliwe w latach 2005-2015, mężczyźni  
Fig.82 Cancer incidence in 2005-2015, males





POWIAT DĘBICKI/ POWIAT OF DEBICA

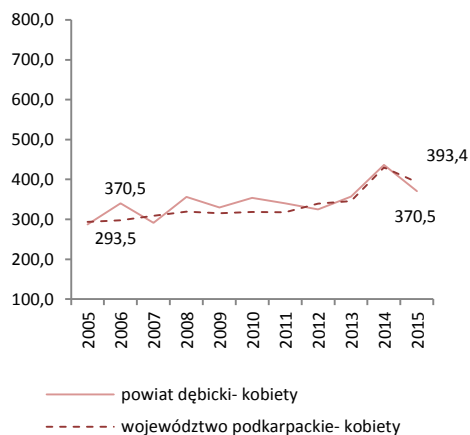
Tab.50 Zachorowalność na nowotwory złośliwe według układów narządowych u kobiet w powiecie dębickim w 2015 roku  
Tab.50 Cancer incidence by main cancer groups, females, Debica poviats 2015

ICD-10	Umiejscowienie	Liczby bezwzględne Absolute number	Współczynnik surowy Crude rate	Współczynnik standaryzowany Standardized rate	% wszystkich nowotworów % of all cancers	Site
<b>C00-D09</b>	<b>Nowotwory złośliwe ogółem</b>	<b>253</b>	<b>370,5</b>	<b>213,6</b>	<b>100,0</b>	<b>All cancers</b>
C00-C14	Warga, jama ustna i gardło	5	7,3	4,2	2,0	Lip, oral cavity and pharynx
C15-C26	Narządy trawienne	50	73,2	35,7	19,8	Digestiv organs
<b>C18-C21</b>	<b>w tym: jelito grube</b>	<b>26</b>	<b>38,1</b>	<b>17,0</b>	<b>10,3</b>	<b>Colorectal cancers</b>
C30-C39	Układ oddechowy i klatka piersiowa	17	24,9	13,7	6,7	Respiratory and intrathoracic organs
<b>C30-C34</b>	<b>w tym: narządy oddechowe</b>	<b>17</b>	<b>24,9</b>	<b>13,7</b>	<b>6,7</b>	<b>Respiratory organs</b>
<b>C33-C34</b>	<b>tchawica,oskrzela i płuca</b>	<b>13</b>	<b>19,0</b>	<b>10,7</b>	<b>5,1</b>	<b>Trachea, bronchi and lungs</b>
<b>C37-C39</b>	<b>klatka piersiowa</b>	<b>0</b>	<b>0,0</b>	<b>0,0</b>	<b>0,0</b>	<b>Intrathoracic organs</b>
C40-C41	Kości i chrząstki stawowe	#	1,5	1,4	#	Bone and articular cartilage
C43-C44	Czerniak i inne nowotwory złośliwe skóry	38	55,7	27,3	15,0	Melanoma and other skin cancers
C45-C49	Międzybłonek i tkanki miękkie	#	1,5	1,0	#	Mesothelial and soft tissue
<b>C50</b>	<b>Pierś</b>	<b>31</b>	<b>45,4</b>	<b>27,9</b>	<b>12,3</b>	<b>Breast</b>
C51-C58	Żeńskie narządy płciowe	48	70,3	43,0	19,0	Female genital organs
C64-C68	Układ moczowy	14	20,5	11,1	5,5	Urinary tract
C69-C72	Oko, mózg i inne części centralnego systemu nerwowego	6	8,8	6,6	2,4	Eye,brain and other parts of central nervous system
C73-C75	Tarczycza i inne gruczoły wydzielania wewnętrznego	14	20,5	17,5	5,5	Thyroid and other endocrine glands
C76-C80	Nowotwory niedokładnie określone, wtórne i o nieokreślonym umiejscowieniu	6	8,8	3,3	2,4	Ill-defined, secondary and unspecified sites
C81-C96	Tkanka limfatyczna, krwiotwórcza i tkanki pokrewne	18	26,4	17,1	7,1	Stated or presumed to be primary, of lymphoid, haematopoietic and related tissue
<b>C82-C85, C96</b>	<b>chłoniaki niezajcznicze</b>	<b>4</b>	<b>5,9</b>	<b>4,4</b>	<b>1,6</b>	<b>Non-Hodgkin Disease</b>
<b>C91-C95</b>	<b>białaczki</b>	<b>4</b>	<b>5,9</b>	<b>3,3</b>	<b>1,6</b>	<b>Leukemias</b>
D00-D09	Nowotwory in situ	4	5,9	3,7	1,6	In situ neoplasms

Tab.51 Zachorowania na najczęstsze nowotwory złośliwe u kobiet w powiecie dębickim w 2015 roku  
Tab.51 The leading sites of new registered cancer, females, Debica poviats 2015

Umiejscowienie nowotworu Site	Liczby bezwzględne Absolute number	Współczynnik surowy Crude rate	Współczynnik standaryzowany Standardized rate	Wskaźnik struktury Percentage %
Województwo podkarpackie	4270	393,4	219,0	100,0
Powiat dębicki ogółem	253	370,5	213,6	100,0
<b>Zachorowania na najczęstsze nowotwory złośliwe w powiecie dębickim</b>				
C50	31	45,4	27,9	12,2
C44	31	45,4	20,3	12,2
C18- C21	26	38,1	17,0	10,3
C54	23	33,7	21,9	0,5
C56	17	24,9	13,9	9,1
C73	14	20,5	17,5	5,5

Rys.83 Zachorowalność na nowotwory złośliwe w latach 2005-2015, kobiety  
Fig.83 Cancer incidence in 2005-2015, females



POWIAT DĘBICKI/ POWIAT OF DEBICA

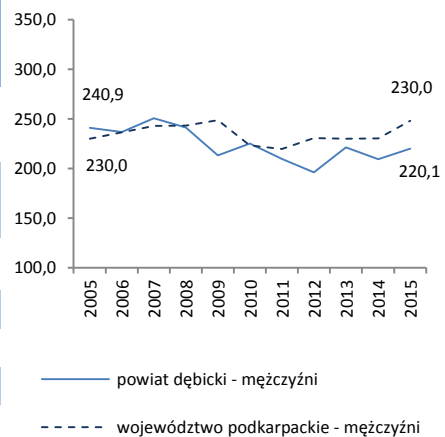
Tab.52 Umieralność na nowotwory złośliwe według układów narządowych u mężczyzn w powiecie dębickim w 2015 roku  
Tab.52 Cancer mortality by main cancer groups, males, Debica poviati 2015

ICD-10	Umiejscowienie	Liczby bezwzględne Absolute number	Współczynnik surowy Crude rate	Współczynnik standaryzowany Standardized rate	% wszystkich nowotworów % of all cancers	Site
C00-D09	Nowotwory złośliwe ogółem	147	220,1	138,8	100,0	All cancers
C00-C14	Warga, jama ustna i gardło	5	7,5	4,8	3,4	Lip, oral cavity and pharynx
C15-C26	Narządy trawienne	41	61,4	41,1	27,9	Digestiv organs
C18-C21	w tym: jelito grube	24	35,9	22,7	16,3	Colorectal cancers
C30-C39	Układ oddechowy i klatka piersiowa	42	62,9	38,3	28,6	Respiratory and intrathoracic organs
C30-C34	w tym: narządy oddechowe	42	62,9	38,3	28,6	Respiratory organs
C33-C34	tchawica,oskrzela i płuca	37	55,4	34,6	25,2	Trachea, bronchi and lungs
C37-C39	klatka piersiowa	0	0,0	0,0	0,0	Intrathoracic organs
C40-C41	Kości i chrząstki stawowe	0	0,0	0,0	0,0	Bone and articular cartilage
C43-C44	Czerniak i inne nowotwory złośliwe skóry	3	4,5	3,2	2,0	Melanoma and other skin cancers
C45-C49	Międzybłonek i tkanki miękkie	#	1,5	1,1	#	Mesothelial and soft tissue
C50	Pierś	0	0,0	0,0	0,0	Breast
C60-C63	Męskie narządy płciowe	19	28,5	15,1	12,9	Male genital organs
C64-C68	Układ moczowy	7	10,5	6,0	4,8	Urinary tract
C69-C72	Oko, mózg i inne części centralnego systemu nerwowego	8	12,0	9,1	5,4	Eye,brain and other parts of central nervous system
C73-C75	Tarczycyca i inne gruczoły wydzielania wewnętrznego	0	0,0	0,0	0,0	Thyroid and other endocrine glands
C76-C80	Nowotwory niedokładnie określone, wtórne i o nieokreślonym umiejscowieniu	8	12,0	7,6	5,4	Ill-defined, secondary and unspecified sites
C81-C96	Tkanka limfatyczna, krwiotwórcza i tkanki pokrewne	13	19,5	12,6	8,8	Stated or presumed to be primary, of lymphoid, haematopoietic and related tissue
C82-C85, C96	chłoniaki niezłośliwe	4	6,0	3,5	2,7	Non-Hodgkin Disease
C91-C95	białaczki	7	10,5	7,0	4,8	Leukemias
D00-D09	Nowotwory in situ	0	0,0	0,0	0,0	In situ neoplasms

Tab.53 Zgony na najczęstsze nowotwory złośliwe u mężczyzn w powiecie dębickim w 2015 roku  
Tab.53 Deaths from the leading cancer sites, males, Debica poviati 2015

Umiejscowienie nowotworu Site	Liczby bezwzględne Absolute number	Współczynnik surowy Crude rate	Współczynnik standaryzowany Standardized rate	Wskaźnik struktury Percentage %
Województwo podkarpackie	2586	248,2	146,5	100,0
Powiat dębicki ogółem	147	220,1	138,8	100,0
Zgony na najczęstsze nowotwory złośliwe w powiecie dębickim				
C34	37	55,4	34,6	25,2
C18-C21	24	35,9	22,7	16,3
C61	19	28,5	15,1	12,9

Rys.84 Umieralność na nowotwory złośliwe w latach 2005-2015, mężczyźni  
Fig.84 Cancer mortality in 2005-2015, males



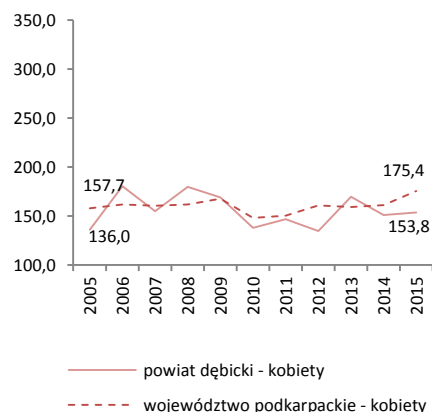
Tab.54 Umieralność na nowotwory złośliwe według układów narządowych u kobiet w powiecie dębickim w 2015 roku  
 Tab.54 Cancer mortality by main cancer groups, females, Debica poviat 2015

ICD-10	Umiejscowienie	Liczby bezwzględne Absolute number	Współczynnik surowy Crude rate	Współczynnik standaryzowany Standardized rate	% wszystkich nowotworów % of all cancers	Site
<b>C00-D09</b>	<b>Nowotwory złośliwe ogółem</b>	<b>105</b>	<b>153,8</b>	<b>74,7</b>	<b>100,0</b>	<b>All cancers</b>
C00-C14	Warga, jama ustna i gardło	#	1,5	0,9	#	Lip, oral cavity and pharynx
C15-C26	Narządy trawienne	39	57,1	24,0	37,1	Digestiv organs
<b>C18-C21</b>	<b>w tym: jelito grube</b>	<b>19</b>	<b>27,8</b>	<b>9,5</b>	<b>18,1</b>	<b>Colorectal cancers</b>
C30-C39	Układ oddechowy i klatka piersiowa	13	19,0	9,1	12,4	Respiratory and intrathoracic organs
<b>C30-C34</b>	<b>w tym: narządy oddechowe</b>	<b>13</b>	<b>19,0</b>	<b>9,1</b>	<b>12,4</b>	<b>Respiratory organs</b>
<b>C33-C34</b>	<b>tchawica,oskrzela i płuca</b>	<b>10</b>	<b>14,6</b>	<b>7,0</b>	<b>9,5</b>	<b>Trachea, bronchi and lungs</b>
<b>C37-C39</b>	<b>klatka piersiowa</b>	<b>0</b>	<b>0,0</b>	<b>0,0</b>	<b>0,0</b>	<b>Intrathoracic organs</b>
C40-C41	Kości i chrząstki stawowe	0	0,0	0,0	0,0	Bone and articular cartilage
C43-C44	Czerniak i inne nowotwory złośliwe skóry	#	1,5	0,9	#	Melanoma and other skin cancers
C45-C49	Międzybłonek i tkanki miękkie	#	1,5	1,0	#	Mesothelial and soft tissue
C50	Pierś	16	23,4	12,0	15,2	Breast
C51-C58	Żeńskie narządy płciowe	14	20,5	9,8	13,3	Female genital organs
C64-C68	Układ moczowy	3	4,4	2,1	2,9	Urinary tract
C69-C72	Oko, mózg i inne części centralnego systemu nerwowego	3	4,4	4,0	2,9	Eye,brain and other parts of central nervous system
C73-C75	Tarczycza i inne gruczoły wydzielania wewnętrznego	#	1,5	1,2	#	Thyroid and other endocrine glands
C76-C80	Nowotwory niedokładnie określone, wtórne i o nieokreślonym umiejscowieniu	7	10,3	4,5	6,7	Ill-defined, secondary and unspecified sites
C81-C96	Tkanka limfatyczna, krwiotwórcza i tkanki pokrewne	6	8,8	5,3	5,7	Stated or presumed to be primary, of lymphoid, haematopoietic and related tissue
<b>C82-C85, C96</b>	<b>chłoniaki niezajrzynicze</b>	<b>#</b>	<b>2,9</b>	<b>2,3</b>	<b>#</b>	<b>Non-Hodgkin Disease</b>
<b>C91-C95</b>	<b>białaczki</b>	<b>0</b>	<b>0,0</b>	<b>0,0</b>	<b>0,0</b>	<b>Leukemias</b>
D00-D09	Nowotwory in situ	0	0,0	0,0	0,0	In situ neoplasms

Tab.55 Zgony na najczęstsze nowotwory złośliwe u kobiet w powiecie dębickim w 2015 roku  
 Tab.55 Deaths from the leading cancer sites, females, Debica poviat 2015

Umiejscowienie nowotworu Site	Liczby bezwzględne Absolute number	Współczynnik surowy Crude rate	Współczynnik standaryzowany Standardized rate	Wskaźnik struktury Percentage %
<b>Województwo podkarpackie</b>	<b>1904</b>	<b>175,4</b>	<b>78,6</b>	<b>100,0</b>
<b>Powiat dębicki ogółem</b>	<b>105</b>	<b>153,8</b>	<b>74,7</b>	<b>100,0</b>
<b>Zgony na najczęstsze nowotwory złośliwe w powiecie dębickim</b>				
C18-C21	19	27,8	9,5	18,1
C50	16	23,4	12,0	15,2
C34	10	14,6	7,0	9,5
C25	9	13,2	7,9	8,6
C16	7	10,3	4,0	6,7

Rys.85 Umieralność na nowotwory złośliwe w latach 2005-2015, kobiety  
 Fig.85 Cancer mortality in 2005-2015, females



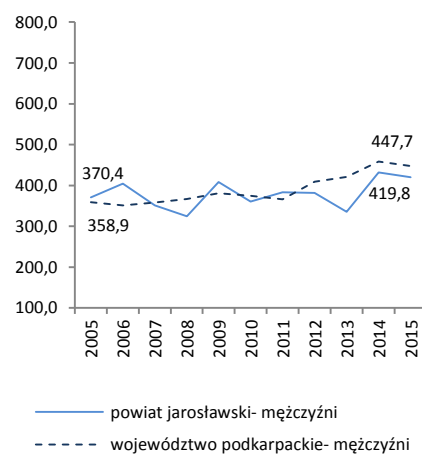
Tab.56 Zachorowalność na nowotwory złośliwe według układów narządowych u mężczyzn w powiecie jarosławskim w 2015 roku  
Tab.56 Cancer incidence by main cancer groups, males, Jaroslaw poviats 2015

ICD-10	Umiejscowienie	Liczby bezwzględne Absolute number	Współczynnik surowy Crude rate	Współczynnik standaryzowany Standardized rate	% wszystkich nowotworów % of all cancers	Site
C00-D09	Nowotwory złośliwe ogółem	249	419,8	267,1	100,0	All cancers
C00-C14	Wargę, jamę ustną i gardło	16	27,0	17,8	6,4	Lip, oral cavity and pharynx
C15-C26	Narządy trawienne	54	91,0	58,2	21,7	Digestiv organs
C18-C21	w tym: jelito grube	32	53,9	34,4	12,9	Colorectal cancers
C30-C39	Układ oddechowy i klatka piersiowa	47	79,2	50,3	18,9	Respiratory and intrathoracic organs
C30-C34	w tym: narządy oddechowe	47	79,2	50,3	18,9	Respiratory organs
C33-C34	tchawica, oskrzela i płuca	38	64,1	40,5	15,3	Trachea, bronchi and lungs
C37-C39	klatka piersiowa	0	0,0	0,0	0,0	Intrathoracic organs
C40-C41	Kości i chrząstki stawowe	#	3,4	2,7	#	Bone and articular cartilage
C43-C44	Czerniak i inne nowotwory złośliwe skóry	24	40,5	24,8	9,6	Melanoma and other skin cancers
C45-C49	Międzybłonek i tkanki miękkie	3	5,1	3,3	1,2	Mesothelial and soft tissue
C50	Pierś	0	0,0	0,0	0,0	Breast
C60-C63	Męskie narządy płciowe	45	75,9	46,9	18,1	Male genital organs
C64-C68	Układ moczowy	27	45,5	29,7	10,8	Urinary tract
C69-C72	Oko, mózg i inne części centralnego systemu nerwowego	6	10,1	5,6	2,4	Eye, brain and other parts of central nervous system
C73-C75	Tarczycę i inne gruczoły wydzielające wewnętrzne	4	6,7	4,4	1,6	Thyroid and other endocrine glands
C76-C80	Nowotwory niedokładnie określone, wtórne i o nieokreślonym umiejscowieniu	4	6,7	3,5	1,6	Ill-defined, secondary and unspecified sites
C81-C96	Tkanka limfatyczna, krwiotwórcza i tkanki pokrewne	13	21,9	15,9	5,2	Stated or presumed to be primary, of lymphoid, haematopoietic and related tissue
C82-C85, C96	chłoniaki niezłośliwe	7	11,8	7,1	2,8	Non-Hodgkin Disease
C91-C95	białaczki	5	8,4	7,7	2,0	Leukemias
D00-D09	Nowotwory in situ	4	6,7	3,8	1,6	In situ neoplasms

Tab.57 Zachorowania na najczęstsze nowotwory złośliwe u mężczyzn w powiecie jarosławskim w 2015 roku  
Tab.57 The leading sites of new registered cancer, males, Jaroslaw poviats 2015

Umiejscowienie nowotworu Site	Liczby bezwzględne Absolute number	Współczynnik surowy Crude rate	Współczynnik standaryzowany Standardized rate	Wskaźnik struktury Percentage %
Województwo podkarpackie	4664	447,7	279,8	100,0
Powiat jarosławski ogółem	249	419,8	267,1	100,0
Zachorowania na najczęstsze nowotwory złośliwe w powiecie jarosławskim				
C61	44	74,2	45,7	17,7
C34	38	64,1	40,5	15,3
C18- C21	32	53,9	34,4	12,9
C44	15	25,3	14,9	6,0
C67	15	25,3	16,2	6,0

Rys.86 Zachorowalność na nowotwory złośliwe w latach 2005-2015, mężczyźni  
Fig.86 Cancer incidence in 2005-2015, males



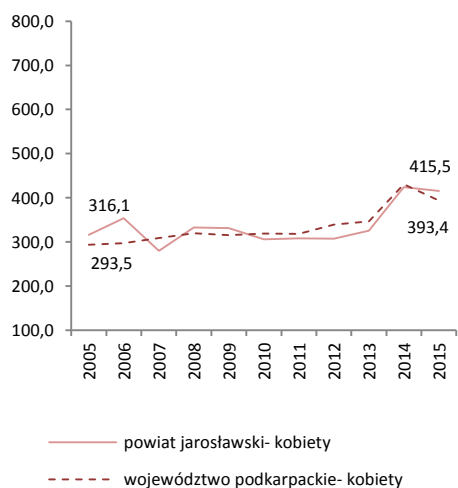
Tab.58 Zachorowalność na nowotwory złośliwe według układów narządowych u kobiet w powiecie jarosławskim w 2015 roku  
Tab.58 Cancer incidence by main cancer groups, females, Jaroslaw poviats 2015

ICD-10	Umiejscowienie	Liczby bezwzględne Absolute number	Współczynnik surowy Crude rate	Współczynnik standaryzowany Standardized rate	% wszystkich nowotworów % of all cancers	Site
<b>C00-D09</b>	<b>Nowotwory złośliwe ogółem</b>	<b>259</b>	<b>415,5</b>	<b>235,6</b>	<b>100,0</b>	<b>All cancers</b>
C00-C14	Warga, jama ustna i gardło	0	0,0	0,0	0,0	Lip, oral cavity and pharynx
C15-C26	Narządy trawienne	36	57,8	30,9	13,9	Digestiv organs
<b>C18-C21</b>	<b>w tym: jelito grube</b>	<b>22</b>	<b>35,3</b>	<b>19,1</b>	<b>8,5</b>	<b>Colorectal cancers</b>
C30-C39	Układ oddechowy i klatka piersiowa	18	28,9	15,0	7,0	Respiratory and intrathoracic organs
<b>C30-C34</b>	<b>w tym: narządy oddechowe</b>	<b>18</b>	<b>28,9</b>	<b>15,0</b>	<b>7,0</b>	<b>Respiratory organs</b>
<b>C33-C34</b>	<b>tchawica,oskrzela i płuca</b>	<b>17</b>	<b>27,3</b>	<b>14,0</b>	<b>6,6</b>	<b>Trachea, bronchi and lungs</b>
<b>C37-C39</b>	<b>klatka piersiowa</b>	<b>0</b>	<b>0,0</b>	<b>0,0</b>	<b>0,0</b>	<b>Intrathoracic organs</b>
C40-C41	Kości i chrząstki stawowe	0	0,0	0,0	0,0	Bone and articular cartilage
C43-C44	Czerniak i inne nowotwory złośliwe skóry	31	49,7	22,8	12,0	Melanoma and other skin cancers
C45-C49	Międzybłonek i tkanki miękkie	5	8,0	4,6	1,9	Mesothelial and soft tissue
<b>C50</b>	<b>Pierś</b>	<b>60</b>	<b>96,3</b>	<b>56,7</b>	<b>23,2</b>	<b>Breast</b>
C51-C58	Żeńskie narządy płciowe	54	86,6	50,8	20,8	Female genital organs
C64-C68	Układ moczowy	12	19,3	11,0	4,6	Urinary tract
C69-C72	Oko, mózg i inne części centralnego systemu nerwowego	5	8,0	4,2	1,9	Eye,brain and other parts of central nervous system
C73-C75	Tarczycza i inne gruczoły wydzielania wewnętrznego	11	17,6	12,8	4,2	Thyroid and other endocrine glands
C76-C80	Nowotwory niedokładnie określone, wtórne i o nieokreślonym umiejscowieniu	4	6,4	4,6	1,5	Ill-defined, secondary and unspecified sites
C81-C96	Tkanka limfatyczna, krwiotwórcza i tkanki pokrewne	15	24,1	14,7	5,8	Stated or presumed to be primary, of lymphoid, haematopoietic and related tissue
<b>C82-C85, C96</b>	<b>chłoniaki niezajrznicze</b>	<b>7</b>	<b>11,2</b>	<b>5,9</b>	<b>2,7</b>	<b>Non-Hodgkin Disease</b>
<b>C91-C95</b>	<b>białaczki</b>	<b>4</b>	<b>6,4</b>	<b>5,5</b>	<b>1,5</b>	<b>Leukemias</b>
D00-D09	Nowotwory in situ	8	12,8	7,4	3,1	In situ neoplasms

Tab.59 Zachorowania na najczęstsze nowotwory złośliwe u kobiet w powiecie jarosławskim w 2015 roku  
Tab.59 The leading sites of new registered cancer, females, Jaroslaw poviats 2015

Umiejscowienie nowotworu Site	Liczby bezwzględne Absolute number	Współczynnik surowy Crude rate	Współczynnik standaryzowany Standardized rate	Wskaźnik struktury Percentage %
Województwo podkarpackie	4270	393,4	219,0	100,0
Powiat jarosławski ogółem	259	415,5	235,6	100,0
<b>Zachorowania na najczęstsze nowotwory złośliwe w powiecie jarosławskim</b>				
C50	60	96,3	56,7	23,2
C54	30	48,1	25,9	0,7
C44	25	40,1	17,3	11,6
C18- C21	22	35,3	19,1	8,5
C34	17	27,3	14,0	6,6
C53	12	19,3	11,4	4,6

Rys.87 Zachorowalność na nowotwory złośliwe w latach 2005-2015, kobiety  
Fig.87 Cancer incidence in 2005-2015, females



Tab.60 Umieralność na nowotwory złośliwe według układów narządowych u mężczyzn w powiecie jarosławskim w 2015 roku  
 Tab.60 Cancer mortality by main cancer groups, males, Jaroslaw poviat 2015

ICD-10	Umiejscowienie	Liczby bezwzględne Absolute number	Współczynnik surowy Crude rate	Współczynnik standaryzowany Standardized rate	% wszystkich nowotworów % of all cancers	Site
<b>C00-D09</b>	<b>Nowotwory złośliwe ogółem</b>	<b>150</b>	<b>252,9</b>	<b>152,1</b>	<b>100,0</b>	<b>All cancers</b>
C00-C14	Warga, jama ustna i gardło	9	15,2	9,3	6,0	Lip, oral cavity and pharynx
C15-C26	Narządy trawienne	46	77,5	46,3	30,7	Digestiv organs
<b>C18-C21</b>	<b>w tym: jelito grube</b>	<b>17</b>	<b>28,7</b>	<b>16,9</b>	<b>11,3</b>	<b>Colorectal cancers</b>
C30-C39	Układ oddechowy i klatka piersiowa	41	69,1	44,1	27,3	Respiratory and intrathoracic organs
<b>C30-C34</b>	<b>w tym: narządy oddechowe</b>	<b>41</b>	<b>69,1</b>	<b>44,1</b>	<b>27,3</b>	<b>Respiratory organs</b>
<b>C33-C34</b>	<b>tchawica,oskrzela i płuca</b>	<b>37</b>	<b>62,4</b>	<b>39,8</b>	<b>24,7</b>	<b>Trachea, bronchi and lungs</b>
<b>C37-C39</b>	<b>klatka piersiowa</b>	<b>0</b>	<b>0,0</b>	<b>0,0</b>	<b>0,0</b>	<b>Intrathoracic organs</b>
C40-C41	Kości i chrząstki stawowe	0	0,0	0,0	0,0	Bone and articular cartilage
C43-C44	Czerniak i inne nowotwory złośliwe skóry	10	16,9	9,5	6,7	Melanoma and other skin cancers
C45-C49	Międzybłonek i tkanki miękkie	0	0,0	0,0	0,0	Mesothelial and soft tissue
C50	Pierś	0	0,0	0,0	0,0	Breast
C60-C63	Męskie narządy płciowe	15	25,3	13,4	10,0	Male genital organs
C64-C68	Układ moczowy	14	23,6	14,3	9,3	Urinary tract
C69-C72	Okło, mózgu i inne części centralnego systemu nerwowego	3	5,1	2,9	2,0	Eye,brain and other parts of central nervous system
C73-C75	Tarczycyca i inne gruczoły wydzielania wewnętrznego	0	0,0	0,0	0,0	Thyroid and other endocrine glands
C76-C80	Nowotwory niedokładnie określone, wtórne i o nieokreślonym umiejscowieniu	3	5,1	2,1	2,0	Ill-defined, secondary and unspecified sites Stated or presumed to be primary, of lymphoid, haematopoietic and related tissue
C81-C96	Tkanka limfatyczna, krwiotwórcza i tkanki pokrewne	9	15,2	10,1	6,0	Non-Hodgkin Disease
<b>C82-C85, C96</b>	<b>chłoniaki niezziarnicze</b>	<b>3</b>	<b>5,1</b>	<b>3,7</b>	<b>2,0</b>	<b>Non-Hodgkin Disease</b>
<b>C91-C95</b>	<b>białaczki</b>	<b>4</b>	<b>6,7</b>	<b>4,5</b>	<b>2,7</b>	<b>Leukemias</b>
D00-D09	Nowotwory in situ	0	0,0	0,0	0,0	In situ neoplasms

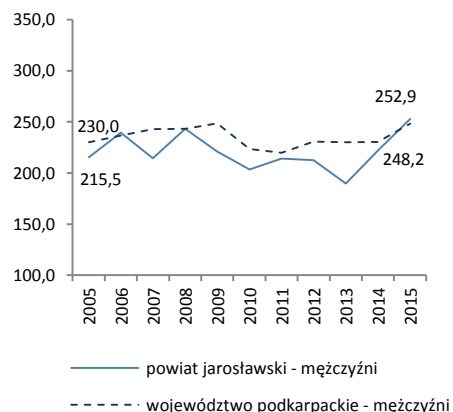
Tab.61 Zgony na najczęstsze nowotwory złośliwe u mężczyzn w powiecie jarosławskim w 2015 roku

Tab.61 Deaths from the leading cancer sites, males, Jaroslaw poviat 2015

Umiejscowienie nowotworu Site	Liczby bezwzględne Absolute number	Współczynnik surowy Crude rate	Współczynnik standaryzowany Standardized rate	Wskaźnik struktury Percentage %
Województwo podkarpackie	2586	248,2	146,5	100
<b>Powiat jarosławski ogółem</b>	<b>150</b>	<b>252,9</b>	<b>152,1</b>	<b>100,0</b>
<b>Zgony na najczęstsze nowotwory złośliwe w powiecie jarosławskim</b>				
C34	37	62,4	39,8	24,7
C18-C21	17	28,7	16,9	11,3
C61	13	21,9	11,0	8,7
C67	13	21,9	13,3	8,7
C25	11	18,5	11,2	7,3

Rys.88 Umieralność na nowotwory złośliwe w latach 2005-2015, mężczyźni

Fig.88 Cancer mortality in 2005-2015, males



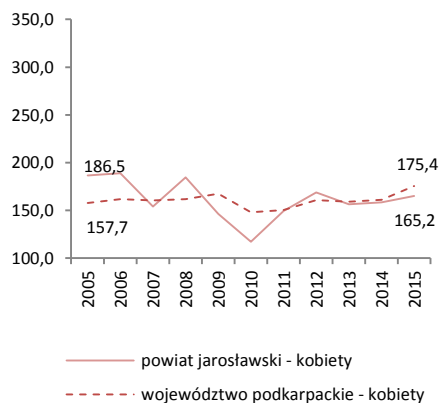
Tab.62 Umieralność na nowotwory złośliwe według układów narządowych u kobiet w powiecie jarosławskim w 2015 roku  
 Tab.62 Cancer mortality by main cancer groups, females, Jaroslaw poviast 2015

ICD-10	Umiejscowienie	Liczby bezwzględne Absolute number	Współczynnik surowy Crude rate	Współczynnik standaryzowany Standardized rate	% wszystkich nowotworów % of all cancers	Site
<b>C00-D09</b>	<b>Nowotwory złośliwe ogółem</b>	<b>103</b>	<b>165,2</b>	<b>77,5</b>	<b>100,0</b>	<b>All cancers</b>
C00-C14	Warga, jama ustna i gardło	0	0,0	0,0	0,0	Lip, oral cavity and pharynx
C15-C26	Narządy trawienne	30	48,1	20,1	29,1	Digestiv organs
<b>C18-C21</b>	<b>w tym: jelito grube</b>	<b>17</b>	<b>27,3</b>	<b>13,2</b>	<b>16,5</b>	<b>Colorectal cancers</b>
C30-C39	Układ oddechowy i klatka piersiowa	12	19,3	10,5	11,7	Respiratory and intrathoracic organs
<b>C30-C34</b>	<b>w tym: narządy oddechowe</b>	<b>12</b>	<b>19,3</b>	<b>10,5</b>	<b>11,7</b>	<b>Respiratory organs</b>
<b>C33-C34</b>	<b>tchawica,oskrzela i płuca</b>	<b>10</b>	<b>16,0</b>	<b>9,0</b>	<b>9,7</b>	<b>Trachea, bronchi and lungs</b>
<b>C37-C39</b>	<b>klatka piersiowa</b>	<b>0</b>	<b>0,0</b>	<b>0,0</b>	<b>0,0</b>	<b>Intrathoracic organs</b>
C40-C41	Kości i chrząstki stawowe	#	1,6	0,3	#	Bone and articular cartilage
C43-C44	Czerniak i inne nowotwory złośliwe skóry	6	9,6	2,7	5,8	Melanoma and other skin cancers
C45-C49	Międzybłonek i tkanki miękkie	#	1,6	0,5	#	Mesothelial and soft tissue
<b>C50</b>	<b>Pierś</b>	<b>14</b>	<b>22,5</b>	<b>11,7</b>	<b>13,6</b>	<b>Breast</b>
C51-C58	Żeńskie narządy płciowe	22	35,3	18,7	21,4	Female genital organs
C64-C68	Układ moczowy	3	4,8	1,6	2,9	Urinary tract
C69-C72	Oko, mózg i inne części centralnego systemu nerwowego	#	3,2	1,9	#	Eye,brain and other parts of central nervous system
C73-C75	Tarczycza i inne gruczoły wydzielania wewnętrznego	#	1,6	1,7	#	Thyroid and other endocrine glands
C76-C80	Nowotwory niedokładnie określone, wtórne i o nieokreślonym umiejscowieniu	#	3,2	1,9	#	Ill-defined, secondary and unspecified sites
C81-C96	Tkanka limfatyczna, krwiotwórcza i tkanki pokrewne	9	14,4	5,9	8,7	Stated or presumed to be primary, of lymphoid, haematopoietic and related tissue
<b>C82-C85, C96</b>	<b>chłoniaki niezajrznicze</b>	<b>4</b>	<b>6,4</b>	<b>3,2</b>	<b>3,9</b>	<b>Non-Hodgkin Disease</b>
<b>C91-C95</b>	<b>białaczki</b>	<b>#</b>	<b>3,2</b>	<b>0,6</b>	<b>#</b>	<b>Leukemias</b>
D00-D09	Nowotwory in situ	0	0,0	0,0	0,0	In situ neoplasms

Tab 63 Zgony na najczęstsze nowotwory złośliwe u kobiet w powiecie jarosławskim w 2015 roku  
 Tab.63 Deaths from the leading cancer sites, females, Jaroslaw poviast 2015

Umiejscowienie nowotworu Site	Liczby bezwzględne Absolute number	Współczynnik surowy Crude rate	Współczynnik standaryzowany Standardized rate	Wskaźnik struktury Percentage %
<b>Województwo podkarpackie</b>	<b>1904</b>	<b>175,4</b>	<b>78,6</b>	<b>100,0</b>
<b>Powiat jarosławski ogółem</b>	<b>103</b>	<b>165,2</b>	<b>77,5</b>	<b>100,0</b>
<b>Zgony na najczęstsze nowotwory złośliwe w powiecie jarosławskim</b>				
C18-C21	17	27,3	13,2	16,5
C50	14	22,5	11,7	13,6
C34	10	16,0	9,0	9,7
C54	9	14,4	6,0	8,7
C16	6	9,6	3,2	5,8

Rys.89 Umieralność na nowotwory złośliwe w latach 2005-2015, kobiety  
 Fig.89 Cancer mortality in 2005-2015, females



POWIAT JASIELSKI/ POWIAT OF JASLO

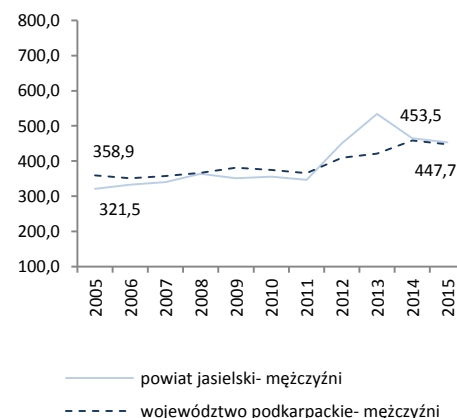
Tab.64 Zachorowalność na nowotwory złośliwe według układów narządowych u mężczyzn w powiecie jasielskim w 2015 roku  
Tab.64 Cancer incidence by main cancer groups, males, Jaslo powiat 2015

ICD-10	Umiejscowienie	Liczby bezwzględne Absolute number	Współczynnik surowy Crude rate	Współczynnik standaryzowany Standardized rate	% wszystkich nowotworów % of all cancers	Site
<b>C00-D09</b>	<b>Nowotwory złośliwe ogółem</b>	<b>256</b>	<b>453,5</b>	<b>290,2</b>	<b>100,0</b>	<b>All cancers</b>
C00-C14	Warga, jama ustna i gardło	10	17,7	10,7	3,9	Lip, oral cavity and pharynx
C15-C26	Narządy trawienne	46	81,5	50,4	18,0	Digestiv organs
<b>C18-C21</b>	<b>w tym: jelito grube</b>	<b>25</b>	<b>44,3</b>	<b>26,7</b>	<b>9,8</b>	<b>Colorectal cancers</b>
C30-C39	Układ oddechowy i klatka piersiowa	46	81,5	48,6	18,0	Respiratory and intrathoracic organs
<b>C30-C34</b>	<b>w tym: narządy oddechowe</b>	<b>46</b>	<b>81,5</b>	<b>48,6</b>	<b>18,0</b>	<b>Respiratory organs</b>
<b>C33-C34</b>	<b>tchawica,oskrzela i płuca</b>	<b>43</b>	<b>76,2</b>	<b>45,1</b>	<b>16,8</b>	<b>Trachea, bronchi and lungs</b>
<b>C37-C39</b>	<b>klatka piersiowa</b>	<b>0</b>	<b>0,0</b>	<b>0,0</b>	<b>0,0</b>	<b>Intrathoracic organs</b>
C40-C41	Kości i chrząstki stawowe	0	0,0	0,0	0,0	Bone and articular cartilage
C43-C44	Czerniak i inne nowotwory złośliwe skóry	30	53,1	36,3	11,7	Melanoma and other skin cancers
C45-C49	Międzybłonek i tkanki miękkie	#	3,5	4,5	#	Mesothelial and soft tissue
C50	Pierś	0	0,0	0,0	0,0	Breast
C60-C63	Męskie narządy płciowe	54	95,7	57,8	21,1	Male genital organs
C64-C68	Układ moczowy	33	58,5	39,9	12,9	Urinary tract
C69-C72	Okło, mózgu i inne części centralnego systemu nerwowego	11	19,5	13,1	4,3	Eye,brain and other parts of central nervous system
C73-C75	Tarczycyca i inne gruczoły wydzielania wewnętrznego	3	5,3	4,5	1,2	Thyroid and other endocrine glands
C76-C80	Nowotwory niedokładnie określone, wtórne i o nieokreślonym umiejscowieniu	5	8,9	5,2	2,0	Ill-defined, secondary and unspecified sites
C81-C96	Tkanka limfatyczna, krwiotwórcza i tkanki pokrewne	13	23,0	15,8	5,1	Stated or presumed to be primary, of lymphoid, haematopoietic and related tissue
<b>C82-C85, C96</b>	<b>chłoniaki niezziarnicze</b>	<b>6</b>	<b>10,6</b>	<b>6,9</b>	<b>2,3</b>	<b>Non-Hodgkin Disease</b>
<b>C91-C95</b>	<b>białaczki</b>	<b>5</b>	<b>8,9</b>	<b>6,8</b>	<b>2,0</b>	<b>Leukemias</b>
D00-D09	Nowotwory in situ	3	5,3	3,4	1,2	In situ neoplasms

Tab.65 Zachorowania na najczęstsze nowotwory złośliwe u mężczyzn w powiecie jasielskim w 2015 roku  
Tab.65 The leading sites of new registered cancer, males, Jaslo powiat 2015

Umiejscowienie nowotworu Site	Liczby bezwzględne Absolute number	Współczynnik surowy Crude rate	Współczynnik standaryzowany Standardized rate	Wskaźnik struktury Percentage %
Województwo podkarpackie	4664	447,7	279,8	100,0
Powiat jasielski ogółem	256	453,5	290,2	100,0
<b>Zachorowania na najczęstsze nowotwory złośliwe w powiecie jasielskim</b>				
C61	50	88,6	51,8	19,5
C34	43	76,2	45,1	16,8
C18- C21	25	44,3	26,7	9,8
C44	23	40,7	26,7	9,0
C67	22	39,0	21,0	8,6
C64	10	17,7	17,8	3,9

Rys.90 Zachorowalność na nowotwory złośliwe w latach 2005-2015, mężczyźni  
Fig.90 Cancer incidence in 2005-2015, males





Tab.66 Zachorowalność na nowotwory złośliwe według układów narządowych u kobiet w powiecie jasielskim w 2015 roku  
 Tab.66 Cancer incidence by main cancer groups, females, Jaslo poviat 2015

ICD-10	Umiejscowienie	Liczby bezwzględne Absolute number	Współczynnik surowy Crude rate	Współczynnik standaryzowany Standardized rate	% wszystkich nowotworów % of all cancers	Site
<b>C00-D09</b>	<b>Nowotwory złośliwe ogółem</b>	<b>237</b>	<b>405,1</b>	<b>213,4</b>	<b>100,0</b>	<b>All cancers</b>
C00-C14	Warga, jama ustna i gardło	5	8,5	4,6	2,1	Lip, oral cavity and pharynx
C15-C26	Narządy trawienne	45	76,9	34,1	19,0	Digestiv organs
<b>C18-C21</b>	<b>w tym: jelito grube</b>	<b>25</b>	<b>42,7</b>	<b>17,6</b>	<b>10,5</b>	<b>Colorectal cancers</b>
C30-C39	Układ oddechowy i klatka piersiowa	16	27,3	14,7	6,8	Respiratory and intrathoracic organs
<b>C30-C34</b>	<b>w tym: narządy oddechowe</b>	<b>16</b>	<b>27,3</b>	<b>14,7</b>	<b>6,8</b>	<b>Respiratory organs</b>
<b>C33-C34</b>	<b>tchawica,oskrzela i płuca</b>	<b>15</b>	<b>25,6</b>	<b>13,7</b>	<b>6,3</b>	<b>Trachea, bronchi and lungs</b>
<b>C37-C39</b>	<b>klatka piersiowa</b>	<b>0</b>	<b>0,0</b>	<b>0,0</b>	<b>0,0</b>	<b>Intrathoracic organs</b>
C40-C41	Kości i chrząstki stawowe	0	0,0	0,0	0,0	Bone and articular cartilage
C43-C44	Czerniak i inne nowotwory złośliwe skóry	33	56,4	25,5	13,9	Melanoma and other skin cancers
C45-C49	Międzybłonek i tkanki miękkie	3	5,1	1,8	1,3	Mesothelial and soft tissue
<b>C50</b>	<b>Pierś</b>	<b>47</b>	<b>80,3</b>	<b>47,2</b>	<b>19,8</b>	<b>Breast</b>
C51-C58	Żeńskie narządy płciowe	35	59,8	36,0	14,8	Female genital organs
C64-C68	Układ moczowy	11	18,8	11,6	4,6	Urinary tract
C69-C72	Oko, mózg i inne części centralnego systemu nerwowego	8	13,7	7,1	3,4	Eye,brain and other parts of central nervous system
C73-C75	Tarczycza i inne gruczoły wydzielania wewnętrznego	7	12,0	7,8	3,0	Thyroid and other endocrine glands
C76-C80	Nowotwory niedokładnie określone, wtórne i o nieokreślonym umiejscowieniu	6	10,3	3,2	2,5	Ill-defined, secondary and unspecified sites
C81-C96	Tkanka limfatyczna, krwiotwórcza i tkanki pokrewne	19	32,5	17,5	8,0	Stated or presumed to be primary, of lymphoid, haematopoietic and related tissue
<b>C82-C85, C96</b>	<b>chłoniaki niezajrzynicze</b>	<b>7</b>	<b>12,0</b>	<b>6,4</b>	<b>3,0</b>	<b>Non-Hodgkin Disease</b>
<b>C91-C95</b>	<b>białaczki</b>	<b>6</b>	<b>10,3</b>	<b>7,1</b>	<b>2,5</b>	<b>Leukemias</b>
D00-D09	Nowotwory in situ	#	3,4	2,2	#	In situ neoplasms

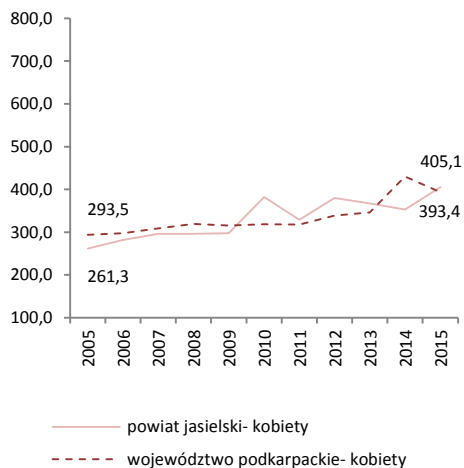
Tab.67 Zachorowania na najczęstsze nowotwory złośliwe u kobiet w powiecie jasielskim w 2015 roku

Tab.67 The leading sites of new registered cancer, females, Jaslo poviat 2015

Umiejscowienie nowotworu Site	Liczby bezwzględne Absolute number	Współczynnik surowy Crude rate	Współczynnik standaryzowany Standardized rate	Wskaźnik struktury Percentage %
Województwo podkarpackie	4270	393,4	219,0	100,0
Powiat jasielski ogółem	237	405,1	213,4	100,0
<b>Zachorowania na najczęstsze nowotwory złośliwe w powiecie jasielskim</b>				
C50	47	80,3	47,2	19,8
C44	29	49,6	22,1	12,2
C18- C21	25	42,7	17,6	10,5
C54	19	32,5	19,7	8,0
C34	15	25,6	13,7	6,3
C64	10	17,1	10,5	4,2

Rys.91 Zachorowalność na nowotwory złośliwe w latach 2005-2015, kobiety

Fig.91 Cancer incidence in 2005-2015, females



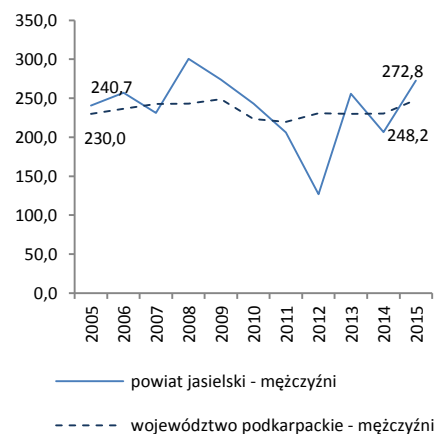
Tab.68 Umieralność na nowotwory złośliwe według układów narządowych u mężczyzn w powiecie jasielskim w 2015 roku  
 Tab.68 Cancer mortality by main cancer groups, males, Jaslo powiat 2015

ICD-10	Umiejscowienie	Liczby bezwzględne Absolute number	Współczynnik surowy Crude rate	Współczynnik standaryzowany Standardized rate	% wszystkich nowotworów % of all cancers	Site
<b>C00-D09</b>	<b>Nowotwory złośliwe ogółem</b>	<b>154</b>	<b>272,8</b>	<b>165,0</b>	<b>100,0</b>	<b>All cancers</b>
C00-C14	Warga, jama ustna i gardło	5	8,9	5,2	3,2	Lip, oral cavity and pharynx
C15-C26	Narządy trawienne	41	72,6	42,6	26,6	Digestiv organs
<b>C18-C21</b>	<b>w tym: jelito grube</b>	<b>20</b>	<b>35,4</b>	<b>19,7</b>	<b>13,0</b>	<b>Colorectal cancers</b>
C30-C39	Układ oddechowy i klatka piersiowa	51	90,4	54,9	33,1	Respiratory and intrathoracic organs
<b>C30-C34</b>	<b>w tym: narządy oddechowe</b>	<b>49</b>	<b>86,8</b>	<b>53,1</b>	<b>31,8</b>	<b>Respiratory organs</b>
<b>C33-C34</b>	<b>tchawica,oskrzela i płuca</b>	<b>44</b>	<b>77,9</b>	<b>47,3</b>	<b>28,6</b>	<b>Trachea, bronchi and lungs</b>
<b>C37-C39</b>	<b>klatka piersiowa</b>	<b>#</b>	<b>3,5</b>	<b>1,8</b>	<b>#</b>	<b>Intrathoracic organs</b>
C40-C41	Kości i chrząstki stawowe	0	0,0	0,0	0,0	Bone and articular cartilage
C43-C44	Czerniak i inne nowotwory złośliwe skóry	4	7,1	5,2	2,6	Melanoma and other skin cancers
C45-C49	Międzybłonek i tkanki miękkie	5	8,9	6,9	3,2	Mesothelial and soft tissue
C50	Pierś	0	0,0	0,0	0,0	Breast
C60-C63	Męskie narządy płciowe	16	28,3	16,4	10,4	Male genital organs
C64-C68	Układ moczowy	11	19,5	11,0	7,1	Urinary tract
C69-C72	Okło, mózgu i inne części centralnego systemu nerwowego	8	14,2	8,9	5,2	Eye,brain and other parts of central nervous system
C73-C75	Tarczycyca i inne gruczoły wydzielania wewnętrznego	0	0,0	0,0	0,0	Thyroid and other endocrine glands
C76-C80	Nowotwory niedokładnie określone, wtórne i o nieokreślonym umiejscowieniu	7	12,4	7,4	4,5	Ill-defined, secondary and unspecified sites Stated or presumed to be primary, of lymphoid, haematopoietic and related tissue
C81-C96	Tkanka limfatyczna, krwiotwórcza i tkanki pokrewne	6	10,6	6,4	3,9	Non-Hodgkin Disease
<b>C82-C85, C96</b>	<b>chłoniaki niezziarnicze</b>	<b>3</b>	<b>5,3</b>	<b>3,1</b>	<b>1,9</b>	<b>Non-Hodgkin Disease</b>
<b>C91-C95</b>	<b>białaczki</b>	<b>#</b>	<b>1,8</b>	<b>0,8</b>	<b>#</b>	<b>Leukemias</b>
D00-D09	Nowotwory in situ	0	0,0	0,0	0,0	In situ neoplasms

Tab.69 Zgony na najczęstsze nowotwory złośliwe u mężczyzn w powiecie jasielskim w 2015 roku  
 Tab.69 Deaths from the leading cancer sites, males, Jaslo powiat 2015

Umiejscowienie nowotworu Site	Liczby bezwzględne Absolute number	Współczynnik surowy Crude rate	Współczynnik standaryzowany Standardized rate	Wskaźnik struktury Percentage %
Województwo podkarpackie	2586	248,2	146,5	100,0
Powiat jasielski ogółem	154	272,8	165,0	100,0
<b>Zgony na najczęstsze nowotwory złośliwe w powiecie jasielskim</b>				
C34	44	77,9	47,3	28,6
C18-C21	20	35,4	19,7	13,0
C61	14	24,8	13,7	9,1
C25	10	17,7	11,2	6,5
C71	8	14,2	8,9	5,2

Rys.92 Umieralność na nowotwory złośliwe w latach 2005-2015, mężczyźni  
 Fig.92 Cancer mortality in 2005-2015, males



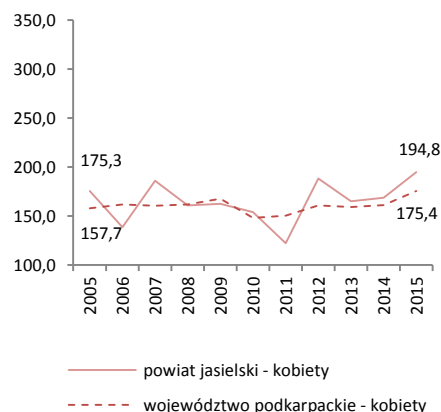
Tab.70 Umieralność na nowotwory złośliwe według układów narządowych u kobiet w powiecie jasielskim w 2015 roku  
 Tab.70 Cancer mortality by main cancer groups, females, Jaslo poviat 2015

ICD-10	Umiejscowienie	Liczby bezwzględne Absolute number	Współczynnik surowy Crude rate	Współczynnik standaryzowany Standardized rate	% wszystkich nowotworów % of all cancers	Site
<b>C00-D09</b>	<b>Nowotwory złośliwe ogółem</b>	<b>114</b>	<b>194,8</b>	<b>90,2</b>	<b>100,0</b>	<b>All cancers</b>
C00-C14	Warga, jama ustna i gardło	#	1,7	0,3	#	Lip, oral cavity and pharynx
C15-C26	Narządy trawienne	34	58,1	23,6	29,8	Digestiv organs
<b>C18-C21</b>	<b>w tym: jelito grube</b>	<b>11</b>	<b>18,8</b>	<b>7,0</b>	<b>9,6</b>	<b>Colorectal cancers</b>
C30-C39	Układ oddechowy i klatka piersiowa	20	34,2	16,1	17,5	Respiratory and intrathoracic organs
<b>C30-C34</b>	<b>w tym: narządy oddechowe</b>	<b>20</b>	<b>34,2</b>	<b>16,1</b>	<b>17,5</b>	<b>Respiratory organs</b>
<b>C33-C34</b>	<b>tchawica,oskrzela i płuca</b>	<b>19</b>	<b>32,5</b>	<b>15,1</b>	<b>16,7</b>	<b>Trachea, bronchi and lungs</b>
<b>C37-C39</b>	<b>klatka piersiowa</b>	<b>0</b>	<b>0,0</b>	<b>0,0</b>	<b>0,0</b>	<b>Intrathoracic organs</b>
C40-C41	Kości i chrząstki stawowe	0	0,0	0,0	0,0	Bone and articular cartilage
C43-C44	Czerniak i inne nowotwory złośliwe skóry	#	3,4	1,6	#	Melanoma and other skin cancers
C45-C49	Międzybłonek i tkanki miękkie	0	0,0	0,0	0,0	Mesothelial and soft tissue
C50	Pierś	14	23,9	13,0	12,3	Breast
C51-C58	Żeńskie narządy płciowe	23	39,3	18,7	20,2	Female genital organs
C64-C68	Układ moczowy	3	5,1	2,7	2,6	Urinary tract
C69-C72	Oko, mózg i inne części centralnego systemu nerwowego	5	8,5	7,7	4,4	Eye,brain and other parts of central nervous system
C73-C75	Tarczycza i inne gruczoły wydzielania wewnętrznego	0	0,0	0,0	0,0	Thyroid and other endocrine glands
C76-C80	Nowotwory niedokładnie określone, wtórne i o nieokreślonym umiejscowieniu	6	10,3	2,6	5,3	Ill-defined, secondary and unspecified sites
C81-C96	Tkanka limfatyczna, krwiotwórcza i tkanki pokrewne	6	10,3	4,0	5,3	Stated or presumed to be primary, of lymphoid, haematopoietic and related tissue
<b>C82-C85, C96</b>	<b>chłoniaki niezajrznicze</b>	<b>#</b>	<b>3,4</b>	<b>1,4</b>	<b>#</b>	<b>Non-Hodgkin Disease</b>
<b>C91-C95</b>	<b>białaczki</b>	<b>3</b>	<b>5,1</b>	<b>1,7</b>	<b>2,6</b>	<b>Leukemias</b>
D00-D09	Nowotwory in situ	0	0,0	0,0	0,0	In situ neoplasms

Tab.71 Zgony na najczęstsze nowotwory złośliwe u kobiet w powiecie jasielskim w 2015 roku  
 Tab.71 Deaths from the leading cancer sites, females, Jaslo poviat 2015

Umiejscowienie nowotworu Site	Liczby bezwzględne Absolute number	Współczynnik surowy Crude rate	Współczynnik standaryzowany Standardized rate	Wskaźnik struktury Percentage %
Województwo podkarpackie	1904	175,4	78,6	100,0
Powiat jasielski ogółem	114	194,8	90,2	100,0
Zgony na najczęstsze nowotwory złośliwe w powiecie jasielskim				
C34	19	32,5	15,1	16,7
C50	14	23,9	13,0	12,3
C18-C21	11	18,8	7,0	9,6
C25	9	15,4	6,2	7,9
C56	9	15,4	8,4	7,9

Rys.93 Umieralność na nowotwory złośliwe w latach 2005-2015, kobiety  
 Fig.93 Cancer mortality in 2005-2015, females



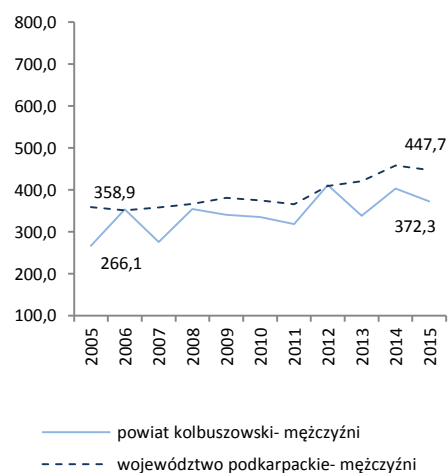
Tab.72 Zachorowalność na nowotwory złośliwe według układów narządowych u mężczyzn w powiecie kolbuszowskim w 2015 roku  
 Tab.72 Cancer incidence by main cancer groups, males, Kolbuszowa powiat 2015

ICD-10	Umiejscowienie	Liczby bezwzględne Absolute number	Współczynnik surowy Crude rate	Współczynnik standaryzowany Standardized rate	% wszystkich nowotworów % of all cancers	Site
C00-D09	Nowotwory złośliwe ogółem	116	372,3	245,5	100,0	All cancers
C00-C14	Warga, jama ustna i gardło	8	25,7	15,6	6,9	Lip, oral cavity and pharynx
C15-C26	Narządy trawienne	26	83,4	53,6	22,4	Digestiv organs
C18-C21	w tym: jelito grube	13	41,7	27,5	11,2	Colorectal cancers
C30-C39	Układ oddechowy i klatka piersiowa	15	48,1	29,9	12,9	Respiratory and intrathoracic organs
C30-C34	w tym: narządy oddechowe	15	48,1	29,9	12,9	Respiratory organs
C33-C34	tchawica,oskrzela i płuca	14	44,9	27,3	12,1	Trachea, bronchi and lungs
C37-C39	klatka piersiowa	0	0,0	0,0	0,0	Intrathoracic organs
C40-C41	Kości i chrząstki stawowe	#	3,2	2,9	#	Bone and articular cartilage
C43-C44	Czerniak i inne nowotwory złośliwe skóry	15	48,1	29,8	12,9	Melanoma and other skin cancers
C45-C49	Międzybłonek i tkanki miękkie	#	3,2	2,2	#	Mesothelial and soft tissue
C50	Pierś	0	0,0	0,0	0,0	Breast
C60-C63	Męskie narządy płciowe	25	80,2	53,4	21,6	Male genital organs
C64-C68	Układ moczowy	11	35,3	21,5	9,5	Urinary tract
C69-C72	Oko, mózg i inne części centralnego systemu nerwowego	#	6,4	5,1	#	Eye,brain and other parts of central nervous system
C73-C75	Tarczycza i inne gruczoły wydzielania wewnętrznego	#	6,4	4,1	#	Thyroid and other endocrine glands
C76-C80	Nowotwory niedokładnie określone, wtórne i o nieokreślonym umiejscowieniu	#	6,4	3,9	#	Ill-defined, secondary and unspecified sites
C81-C96	Tkanka limfatyczna, krwiotwórcza i tkanki pokrewne	7	22,5	21,0	6,0	Stated or presumed to be primary, of lymphoid, haematopoietic and related tissue
C82-C85, C96	chłoniaki nieziarnicze	3	9,6	6,5	2,6	Non-Hodgkin Disease
C91-C95	białaczki	3	9,6	11,9	2,6	Leukemias
D00-D09	Nowotwory in situ	#	3,2	2,5	#	In situ neoplasms

Tab.73 Zachorowania na najczęstsze nowotwory złośliwe u mężczyzn w powiecie kolbuszowskim w 2015 roku  
 Tab.73 The leading sites of new registered cancer, males, Kolbuszowa powiat 2015

Umiejscowienie nowotworu Site	Liczby bezwzględne Absolute number	Współczynnik surowy Crude rate	Współczynnik standaryzowany Standardized rate	Wskaźnik struktury Percentage %
Województwo podkarpackie	4664	447,7	279,8	100,0
Powiat kolbuszowski ogółem	116	372,3	245,5	100,0
Zachorowania na najczęstsze nowotwory złośliwe w powiecie kolbuszowskim				
C61	24	77,0	51,2	20,7
C34	14	44,9	27,3	12,1
C18- C21	13	41,7	27,5	11,2
C44	13	41,7	24,8	11,2
C64	6	19,3	14,0	5,2

Rys.94 Zachorowalność na nowotwory złośliwe w latach 2005-2015, mężczyźni  
 Fig.94 Cancer incidence in 2005-2015, males



POWIAT KOLBUSZOWSKI/ POWIAT OF KOLBUSZOWA

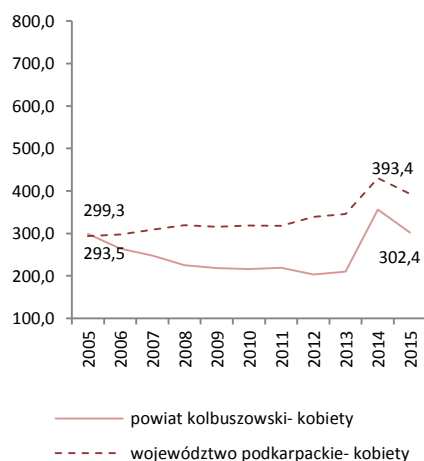
Tab.74 Zachorowalność na nowotwory złośliwe według układów narządowych u kobiet w powiecie kolbuszowskim w 2015 roku  
Tab.74 Cancer incidence by main cancer groups, females, Kolbuszowa poviata 2015

ICD-10	Umiejscowienie	Liczby bezwzględne Absolute number	Współczynnik surowy Crude rate	Współczynnik standaryzowany Standardized rate	% wszystkich nowotworów % of all cancers	Site
<b>C00-D09</b>	<b>Nowotwory złośliwe ogółem</b>	<b>95</b>	<b>302,4</b>	<b>170,7</b>	<b>100,0</b>	<b>All cancers</b>
C00-C14	Warga, jama ustna i gardło	3	9,5	2,2	3,2	Lip, oral cavity and pharynx
C15-C26	Narządy trawienne	16	50,9	19,1	16,8	Digestiv organs
<b>C18-C21</b>	<b>w tym: jelito grube</b>	<b>10</b>	<b>31,8</b>	<b>10,6</b>	<b>10,5</b>	<b>Colorectal cancers</b>
C30-C39	Układ oddechowy i klatka piersiowa	6	19,1	11,3	6,3	Respiratory and intrathoracic organs
<b>C30-C34</b>	<b>w tym: narządy oddechowe</b>	<b>5</b>	<b>15,9</b>	<b>9,1</b>	<b>5,3</b>	<b>Respiratory organs</b>
<b>C33-C34</b>	<b>tchawica,oskrzela i płuca</b>	<b>4</b>	<b>12,7</b>	<b>8,6</b>	<b>4,2</b>	<b>Trachea, bronchi and lungs</b>
<b>C37-C39</b>	<b>klatka piersiowa</b>	<b>#</b>	<b>3,2</b>	<b>2,2</b>	<b>#</b>	<b>Intrathoracic organs</b>
C40-C41	Kości i chrząstki stawowe	0	0,0	0,0	0,0	Bone and articular cartilage
C43-C44	Czerniak i inne nowotwory złośliwe skóry	8	25,5	10,9	8,4	Melanoma and other skin cancers
C45-C49	Międzybłonek i tkanki miękkie	#	6,4	5,4	#	Mesothelial and soft tissue
<b>C50</b>	<b>Pierś</b>	<b>14</b>	<b>44,6</b>	<b>25,9</b>	<b>14,7</b>	<b>Breast</b>
C51-C58	Żeńskie narządy płciowe	0	0,0	0,0	0,0	Female genital organs
C64-C68	Układ moczowy	5	15,9	9,4	5,3	Urinary tract
C69-C72	Oko, mózg i inne części centralnego systemu nerwowego	#	6,4	3,1	#	Eye,brain and other parts of central nervous system
C73-C75	Tarczycza i inne gruczoły wydzielania wewnętrznego	3	9,5	7,4	3,2	Thyroid and other endocrine glands
C76-C80	Nowotwory niedokładnie określone, wtórne i o nieokreślonym umiejscowieniu	#	6,4	1,2	#	Ill-defined, secondary and unspecified sites
C81-C96	Tkanka limfatyczna, krwiotwórcza i tkanki pokrewne	9	28,6	25,3	9,5	Stated or presumed to be primary, of lymphoid, haematopoietic and related tissue
<b>C82-C85, C96</b>	<b>chłoniaki niezajrzynicze</b>	<b>3</b>	<b>9,5</b>	<b>7,4</b>	<b>3,2</b>	<b>Non-Hodgkin Disease</b>
<b>C91-C95</b>	<b>białaczki</b>	<b>4</b>	<b>12,7</b>	<b>12,5</b>	<b>4,2</b>	<b>Leukemias</b>
D00-D09	Nowotwory in situ	#	6,4	2,8	#	In situ neoplasms

Tab.75 Zachorowania na najczęstsze nowotwory złośliwe u kobiet w powiecie kolbuszowskim w 2015 roku  
Tab.75 The leading sites of new registered cancer, females, Kolbuszowa poviata 2015

Umiejscowienie nowotworu Site	Liczby bezwzględne Absolute number	Współczynnik surowy Crude rate	Współczynnik standaryzowany Standardized rate	Wskaźnik struktury Percentage %
Województwo podkarpackie	4270	393,4	219,0	100,0
Powiat kolbuszowski ogółem	95	302,4	170,7	100,0
<b>Zachorowania na najczęstsze nowotwory złośliwe w powiecie kolbuszowskim</b>				
C50	14	44,6	25,9	14,7
C54	12	38,2	20,1	12,6
C18- C21	10	31,8	10,6	10,5
C44	7	22,3	10,0	7,4
C56	7	22,3	16,6	7,4

Rys.95 Zachorowalność na nowotwory złośliwe w latach 2005-2015, kobiety  
Fig.95 Cancer incidence in 2005-2015, females



POWIAT KOLBUSZOWSKI/ POWIAT OF KOLBUSZOWA

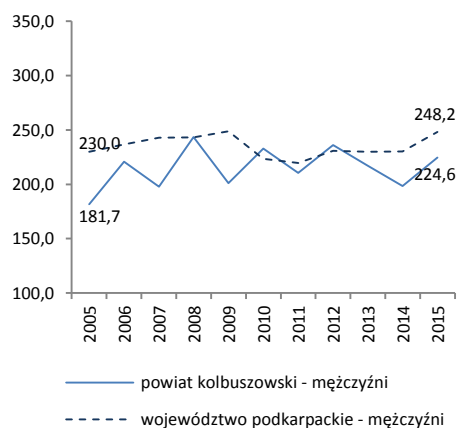
Tab.76 Umieralność na nowotwory złośliwe według układów narządowych u mężczyzn w powiecie kolbuszowskim w 2015 roku  
 Tab.76 Cancer mortality by main cancer groups, males, Kolbuszowa poviat 2015

ICD-10	Umiejscowienie	Liczby bezwzględne Absolute number	Współczynnik surowy Crude rate	Współczynnik standaryzowany Standardized rate	% wszystkich nowotworów % of all cancers	Site
<b>C00-D09</b>	<b>Nowotwory złośliwe ogółem</b>	<b>70</b>	<b>224,6</b>	<b>138,5</b>	<b>100,0</b>	<b>All cancers</b>
C00-C14	Warga, jama ustna i gardło	#	3,2	2,5	#	Lip, oral cavity and pharynx
C15-C26	Narządy trawienne	20	64,2	44,5	28,6	Digestiv organs
<b>C18-C21</b>	<b>w tym: jelito grube</b>	<b>6</b>	<b>19,3</b>	<b>12,2</b>	<b>8,6</b>	<b>Colorectal cancers</b>
C30-C39	Układ oddechowy i klatka piersiowa	20	64,2	37,5	28,6	Respiratory and intrathoracic organs
<b>C30-C34</b>	<b>w tym: narządy oddechowe</b>	<b>20</b>	<b>64,2</b>	<b>37,5</b>	<b>28,6</b>	<b>Respiratory organs</b>
<b>C33-C34</b>	<b>tchawica,oskrzela i płuca</b>	<b>18</b>	<b>57,8</b>	<b>32,5</b>	<b>25,7</b>	<b>Trachea, bronchi and lungs</b>
<b>C37-C39</b>	<b>klatka piersiowa</b>	<b>0</b>	<b>0,0</b>	<b>0,0</b>	<b>0,0</b>	<b>Intrathoracic organs</b>
C40-C41	Kości i chrząstki stawowe	0	0,0	0,0	0,0	Bone and articular cartilage
C43-C44	Czerniak i inne nowotwory złośliwe skóry	#	3,2	1,1	#	Melanoma and other skin cancers
C45-C49	Międzybłonek i tkanki miękkie	0	0,0	0,0	0,0	Mesothelial and soft tissue
C50	Pierś	0	0,0	0,0	0,0	Breast
C60-C63	Męskie narządy płciowe	9	28,9	15,5	12,9	Male genital organs
C64-C68	Układ moczowy	6	19,3	12,8	8,6	Urinary tract
C69-C72	Okło, mózgi i inne części centralnego systemu nerwowego	3	9,6	7,7	4,3	Eye,brain and other parts of central nervous system
C73-C75	Tarczycyca i inne gruczoły wydzielania wewnętrznego	4	12,8	6,8	5,7	Thyroid and other endocrine glands
C76-C80	Nowotwory niedokładnie określone, wtórne i o nieokreślonym umiejscowieniu	3	9,6	6,2	4,3	Ill-defined, secondary and unspecified sites
C81-C96	Tkanka limfatyczna, krwiotwórcza i tkanki pokrewne	3	9,6	4,0	4,3	Stated or presumed to be primary, of lymphoid, haematopoietic and related tissue
<b>C82-C85, C96</b>	<b>chłoniaki niezziarnicze</b>	<b>#</b>	<b>3,2</b>	<b>1,3</b>	<b>#</b>	<b>Non-Hodgkin Disease</b>
<b>C91-C95</b>	<b>białaczki</b>	<b>#</b>	<b>6,4</b>	<b>2,7</b>	<b>#</b>	<b>Leukemias</b>
D00-D09	Nowotwory in situ	0	0,0	0,0	0,0	In situ neoplasms

Tab.77 Zgony na najczęstsze nowotwory złośliwe u mężczyzn w powiecie kolbuszowskim w 2015 roku  
 Tab.77 Deaths from the leading cancer sites, males, Kolbuszowa poviat 2015

Umiejscowienie nowotworu Site	Liczby bezwzględne Absolute number	Współczynnik surowy Crude rate	Współczynnik standaryzowany Standardized rate	Wskaźnik struktury Percentage %
Województwo podkarpackie	2586	248,2	146,5	100,0
<b>Powiat kolbuszowski ogółem</b>	<b>70</b>	<b>224,6</b>	<b>138,5</b>	<b>100,0</b>
<b>Zgony na najczęstsze nowotwory złośliwe w powiecie kolbuszowskim</b>				
C34	18	57,8	32,5	25,7
C61	9	28,9	15,5	12,9
C18-C21	6	19,3	12,2	8,6
C16	5	16,0	13,2	7,1
C64	3	9,6	6,4	4,3

Rys.96 Umieralność na nowotwory złośliwe w latach 2005-2015, mężczyźni  
 Fig.96 Cancer mortality in 2005-2015, males



POWIAT KOLBUSZOWSKI/ POWIAT OF KOLBUSZOWA

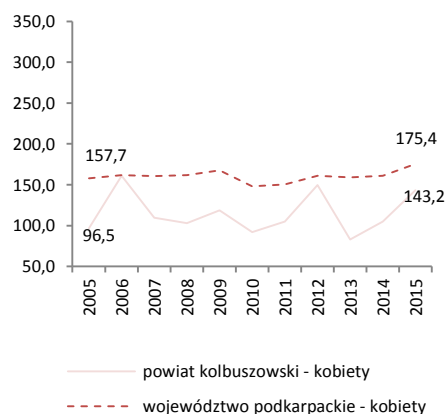
Tab.78 Umieralność na nowotwory złośliwe według układów narządowych u kobiet w powiecie kolbuszowskim w 2015 roku  
Tab.78 Cancer mortality by main cancer groups, females, Kolbuszowa poviat 2015

ICD-10	Umiejscowienie	Liczby bezwzględne Absolute number	Współczynnik surowy Crude rate	Współczynnik standaryzowany Standardized rate	% wszystkich nowotworów % of all cancers	Site
<b>C00-D09</b>	<b>Nowotwory złośliwe ogółem</b>	<b>45</b>	<b>143,2</b>	<b>63,1</b>	<b>100,0</b>	<b>All cancers</b>
C00-C14	Warga, jama ustna i gardło	0	0,0	0,0	0,0	Lip, oral cavity and pharynx
C15-C26	Narządy trawienne	19	60,5	21,9	42,2	Digestiv organs
<b>C18-C21</b>	<b>w tym: jelito grube</b>	<b>7</b>	<b>22,3</b>	<b>9,9</b>	<b>15,6</b>	<b>Colorectal cancers</b>
C30-C39	Układ oddechowy i klatka piersiowa	#	3,2	2,4	#	Respiratory and intrathoracic organs
<b>C30-C34</b>	<b>w tym: narządy oddechowe</b>	<b>#</b>	<b>3,2</b>	<b>2,4</b>	<b>#</b>	<b>Respiratory organs</b>
<b>C33-C34</b>	<b>tchawica,oskrzela i płuca</b>	<b>#</b>	<b>3,2</b>	<b>2,4</b>	<b>#</b>	<b>Trachea, bronchi and lungs</b>
<b>C37-C39</b>	<b>klatka piersiowa</b>	<b>0</b>	<b>0,0</b>	<b>0,0</b>	<b>0,0</b>	<b>Intrathoracic organs</b>
C40-C41	Kości i chrząstki stawowe	0	0,0	0,0	0,0	Bone and articular cartilage
C43-C44	Czerniak i inne nowotwory złośliwe skóry	6	19,1	6,9	13,3	Melanoma and other skin cancers
C45-C49	Międzybłonek i tkanki miękkie	0	0,0	0,0	0,0	Mesothelial and soft tissue
<b>C50</b>	<b>Pierś</b>	<b>#</b>	<b>3,2</b>	<b>2,2</b>	<b>#</b>	<b>Breast</b>
C51-C58	Żeńskie narządy płciowe	10	31,8	17,6	22,2	Female genital organs
C64-C68	Układ moczowy	#	3,2	2,1	#	Urinary tract
C69-C72	Oko, mózg i inne części centralnego systemu nerwowego	#	6,4	3,1	#	Eye,brain and other parts of central nervous system
C73-C75	Tarczycza i inne gruczoły wydzielania wewnętrznego	0	0,0	0,0	0,0	Thyroid and other endocrine glands
C76-C80	Nowotwory niedokładnie określone, wtórne i o nieokreślonym umiejscowieniu	#	6,4	5,0	#	Ill-defined, secondary and unspecified sites
C81-C96	Tkanka limfatyczna, krwiotwórcza i tkanki pokrewne	3	9,5	2,1	6,7	Stated or presumed to be primary, of lymphoid, haematopoietic and related tissue
<b>C82-C85, C96</b>	<b>chłoniaki niezajrzynicze</b>	<b>#</b>	<b>3,2</b>	<b>0,6</b>	<b>#</b>	<b>Non-Hodgkin Disease</b>
<b>C91-C95</b>	<b>białaczki</b>	<b>#</b>	<b>6,4</b>	<b>1,5</b>	<b>#</b>	<b>Leukemias</b>
D00-D09	Nowotwory in situ	0	0,0	0,0	0,0	In situ neoplasms

Tab.79 Zgony na najczęstsze nowotwory złośliwe u kobiet w powiecie kolbuszowskim w 2015 roku  
Tab.79 Deaths from the leading cancer sites, females, Kolbuszowa poviat 2015

Umiejscowienie nowotworu Site	Liczby bezwzględne Absolute number	Współczynnik surowy Crude rate	Współczynnik standaryzowany Standardized rate	Wskaźnik struktury Percentage %
Województwo podkarpackie	1904	175,4	78,6	100,0
Powiat kolbuszowski ogółem	45	143,2	63,1	100,0
<b>Zgony na najczęstsze nowotwory złośliwe w powiecie kolbuszowskim</b>				
C18-C21	7	22,3	9,9	15,6
C56	5	15,9	9,3	11,1
C16	4	12,7	5,9	8,9
C25	4	12,7	2,9	8,9

Rys.97 Umieralność na nowotwory złośliwe w latach 2005-2015, kobiety  
Fig.97 Cancer mortality in 2005-2015, females



POWIAT KROŚNIĘSKI/ POWIAT OF KROSNO

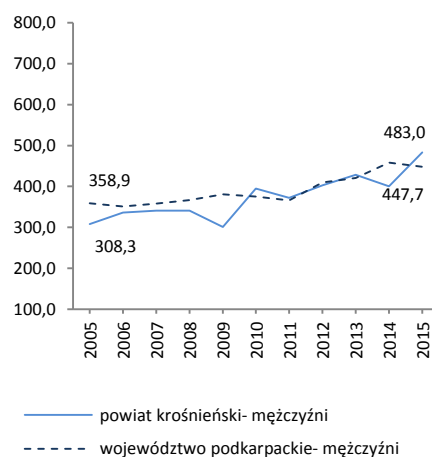
Tab.80 Zachorowalność na nowotwory złośliwe według układów narządowych u mężczyzn w powiecie krośnieńskim w 2015 roku  
Tab.80 Cancer incidence by main cancer groups, males, Krosno poviat 2015

ICD-10	Umiejscowienie	Liczby bezwzględne Absolute number	Współczynnik surowy Crude rate	Współczynnik standaryzowany Standardized rate	% wszystkich nowotworów % of all cancers	Site
C00-D09	Nowotwory złośliwe ogółem	266	483,0	303,7	100,0	All cancers
C00-C14	Warga, jama ustna i gardło	13	23,6	15,0	4,9	Lip, oral cavity and pharynx
C15-C26	Narządy trawienne	53	96,2	62,0	19,9	Digestiv organs
C18-C21	w tym: jelito grube	32	58,1	36,5	12,0	Colorectal cancers
C30-C39	Układ oddechowy i klatka piersiowa	53	96,2	62,5	19,9	Respiratory and intrathoracic organs
C30-C34	w tym: narządy oddechowe	52	94,4	61,0	19,5	Respiratory organs
C33-C34	tchawica,oskrzela i płuca	45	81,7	52,7	16,9	Trachea, bronchi and lungs
C37-C39	klatka piersiowa	#	1,8	1,5	#	Intrathoracic organs
C40-C41	Kości i chrząstki stawowe	0	0,0	0,0	0,0	Bone and articular cartilage
C43-C44	Czerniak i inne nowotwory złośliwe skóry	17	30,9	18,2	6,4	Melanoma and other skin cancers
C45-C49	Międzybłonek i tkanki miękkie	#	1,8	0,8	#	Mesothelial and soft tissue
C50	Pierś	#	1,8	1,0	#	Breast
C60-C63	Męskie narządy płciowe	60	108,9	61,6	22,6	Male genital organs
C64-C68	Układ moczowy	29	52,7	34,1	10,9	Urinary tract
C69-C72	Oko, mózg i inne części centralnego systemu nerwowego	7	12,7	12,7	2,6	Eye,brain and other parts of central nervous system
C73-C75	Tarczycza i inne gruczoły wydzielania wewnętrznego	0	0,0	0,0	0,0	Thyroid and other endocrine glands
C76-C80	Nowotwory niedokładnie określone, wtórne i o nieokreślonym umiejscowieniu	6	10,9	6,7	2,3	Ill-defined, secondary and unspecified sites
C81-C96	Tkanka limfatyczna, krwiotwórcza i tkanki pokrewne	20	36,3	22,5	7,5	Stated or presumed to be primary, of lymphoid, haematopoietic and related tissue
C82-C85, C96	chłoniaki niezziarnicze	6	10,9	7,3	2,3	Non-Hodgkin Disease
C91-C95	białaczki	10	18,2	10,4	3,8	Leukemias
D00-D09	Nowotwory in situ	6	10,9	6,7	2,3	In situ neoplasms

Tab.81 Zachorowania na najczęstsze nowotwory złośliwe u mężczyzn w powiecie krośnieńskim w 2015 roku  
Tab.81 The leading sites of new registered cancer, males, Krosno poviat 2015

Umiejscowienie nowotworu Site	Liczby bezwzględne Absolute number	Współczynnik surowy Crude rate	Współczynnik standaryzowany Standardized rate	Wskaźnik struktury Percentage %
Województwo podkarpackie	4664	447,7	279,8	100,0
Powiat krośnieński ogółem	266	483,0	303,7	100,0
Zachorowania na najczęstsze nowotwory złośliwe w powiecie krośnieńskim				
C61	55	99,9	55,4	20,7
C34	45	81,7	52,6	16,9
C18- C21	32	58,1	36,5	12,0
C67	21	38,1	23,5	7,9

Rys.98 Zachorowalność na nowotwory złośliwe w latach 2005-2015, mężczyźni  
Fig.98 Cancer incidence in 2005-2015, males





POWIAT KROŚNIĘŃSKI/ POWIAT OF KROSNO

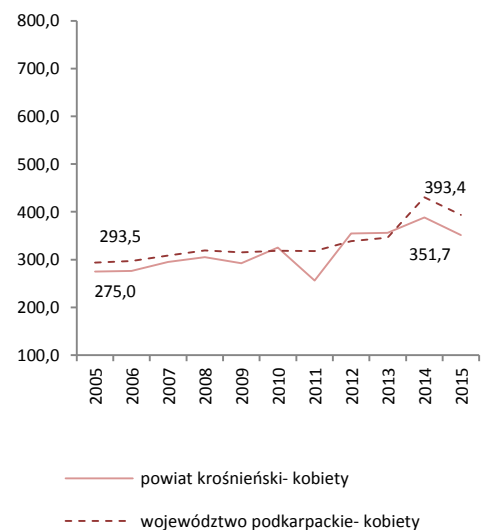
Tab.82 Zachorowalność na nowotwory złośliwe według układów narządowych u kobiet w powiecie krośnieńskim w 2015 roku  
Tab.82 Cancer incidence by main cancer groups, females, Krosno powiat 2015

ICD-10	Umiejscowienie	Liczby bezwzględne Absolute number	Współczynnik surowy Crude rate	Współczynnik standaryzowany Standardized rate	% wszystkich nowotworów % of all cancers	Site
<b>C00-D09</b>	<b>Nowotwory złośliwe ogółem</b>	<b>200</b>	<b>351,7</b>	<b>210,8</b>	<b>100,0</b>	<b>All cancers</b>
C00-C14	Warga, jama ustna i gardło	3	5,3	2,3	1,5	Lip, oral cavity and pharynx
C15-C26	Narządy trawienne	40	70,3	34,3	20,0	Digestiv organs
<b>C18-C21</b>	<b>w tym: jelito grube</b>	<b>27</b>	<b>47,5</b>	<b>22,9</b>	<b>13,5</b>	<b>Colorectal cancers</b>
C30-C39	Układ oddechowy i klatka piersiowa	18	31,7	19,4	9,0	Respiratory and intrathoracic organs
<b>C30-C34</b>	<b>w tym: narządy oddechowe</b>	<b>17</b>	<b>29,9</b>	<b>18,9</b>	<b>8,5</b>	<b>Respiratory organs</b>
<b>C33-C34</b>	<b>tchawica,oskrzela i płuca</b>	<b>17</b>	<b>29,9</b>	<b>18,9</b>	<b>8,5</b>	<b>Trachea, bronchi and lungs</b>
<b>C37-C39</b>	<b>klatka piersiowa</b>	<b>#</b>	<b>1,8</b>	<b>0,5</b>	<b>#</b>	<b>Intrathoracic organs</b>
C40-C41	Kości i chrząstki stawowe	#	3,5	3,1	#	Bone and articular cartilage
C43-C44	Czerniak i inne nowotwory złośliwe skóry	14	24,6	12,1	7,0	Melanoma and other skin cancers
C45-C49	Międzybłonek i tkanki miękkie	4	7,0	8,1	2,0	Mesothelial and soft tissue
<b>C50</b>	<b>Pierś</b>	<b>50</b>	<b>87,9</b>	<b>56,9</b>	<b>25,0</b>	<b>Breast</b>
C51-C58	Żeńskie narządy płciowe	31	54,5	31,6	15,5	Female genital organs
C64-C68	Układ moczowy	12	21,1	12,2	6,0	Urinary tract
C69-C72	Oko, mózg i inne części centralnego systemu nerwowego	4	7,0	8,6	2,0	Eye,brain and other parts of central nervous system
C73-C75	Tarczycza i inne gruczoły wydzielania wewnętrznego	7	12,3	9,9	3,5	Thyroid and other endocrine glands
C76-C80	Nowotwory niedokładnie określone, wtórne i o nieokreślonym umiejscowieniu	4	7,0	2,1	2,0	Ill-defined, secondary and unspecified sites
C81-C96	Tkanka limfatyczna, krwiotwórcza i tkanki pokrewne	9	15,8	8,3	4,5	Stated or presumed to be primary, of lymphoid, haematopoietic and related tissue
<b>C82-C85, C96</b>	<b>chłoniaki niezajrzynicze</b>	<b>#</b>	<b>3,5</b>	<b>2,2</b>	<b>#</b>	<b>Non-Hodgkin Disease</b>
<b>C91-C95</b>	<b>białaczki</b>	<b>#</b>	<b>3,5</b>	<b>1,5</b>	<b>#</b>	<b>Leukemias</b>
D00-D09	Nowotwory in situ	#	3,5	1,7	#	In situ neoplasms

Tab.83 Zachorowania na najczęstsze nowotwory złośliwe u kobiet w powiecie krośnieńskim w 2015 roku  
Tab.83 The leading sites of new registered cancer, females, Krosno powiat 2015

Umiejscowienie nowotworu Site	Liczby bezwzględne Absolute number	Współczynnik surowy Crude rate	Współczynnik standaryzowany Standardized rate	Wskaźnik struktury Percentage %
<b>Województwo podkarpackie</b>	<b>4270</b>	<b>393,4</b>	<b>219,0</b>	<b>100,0</b>
<b>Powiat krośnieński ogółem</b>	<b>200</b>	<b>351,7</b>	<b>210,8</b>	<b>100,0</b>
<b>Zachorowania na najczęstsze nowotwory złośliwe w powiecie krośnieńskim</b>				
C50	50	87,9	56,9	25,0
C18- c21	27	47,5	22,9	13,5
C34	17	29,9	18,9	8,5
C54	15	26,4	13,7	7,5
C43	8	14,1	9,0	4,0
C53	8	14,1	8,7	4,0
C67	8	14,1	8,1	4,0

Rys.99 Zachorowalność na nowotwory złośliwe w latach 2005-2015, kobiety  
Fig.99 Cancer incidence in 2005-2015, females



POWIAT KROŚNIĘSKI/ POWIAT OF KROSNO

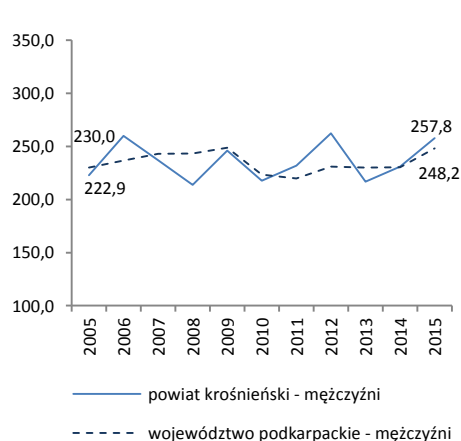
Tab.84 Umieralność na nowotwory złośliwe według układów narządowych u mężczyzn w powiecie krośnieńskim w 2015 roku  
Tab.84 Cancer mortality by main cancer groups, males, Krosno powiat 2015

ICD-10	Umiejscowienie	Liczby bezwzględne Absolute number	Współczynnik surowy Crude rate	Współczynnik standaryzowany Standardized rate	% wszystkich nowotworów % of all cancers	Site
<b>C00-D09</b>	<b>Nowotwory złośliwe ogółem</b>	<b>142</b>	<b>257,8</b>	<b>157,7</b>	<b>100,0</b>	<b>All cancers</b>
C00-C14	Warga, jama ustna i gardło	6	10,9	6,0	4,2	Lip, oral cavity and pharynx
C15-C26	Narządy trawienne	46	83,5	45,9	32,4	Digestiv organs
<b>C18-C21</b>	<b>w tym: jelito grube</b>	<b>18</b>	<b>32,7</b>	<b>15,7</b>	<b>12,7</b>	<b>Colorectal cancers</b>
C30-C39	Układ oddechowy i klatka piersiowa	41	74,4	51,6	28,9	Respiratory and intrathoracic organs
<b>C30-C34</b>	<b>w tym: narządy oddechowe</b>	<b>40</b>	<b>72,6</b>	<b>50,1</b>	<b>28,2</b>	<b>Respiratory organs</b>
<b>C33-C34</b>	<b>tchawica,oskrzela i płuca</b>	<b>35</b>	<b>63,6</b>	<b>43,6</b>	<b>24,6</b>	<b>Trachea, bronchi and lungs</b>
<b>C37-C39</b>	<b>klatka piersiowa</b>	<b>#</b>	<b>1,8</b>	<b>1,5</b>	<b>#</b>	<b>Intrathoracic organs</b>
C40-C41	Kości i chrząstki stawowe	0	0,0	0,0	0,0	Bone and articular cartilage
C43-C44	Czerniak i inne nowotwory złośliwe skóry	5	9,1	5,2	3,5	Melanoma and other skin cancers
C45-C49	Międzybłonek i tkanki miękkie	0	0,0	0,0	0,0	Mesothelial and soft tissue
C50	Pierś	0	0,0	0,0	0,0	Breast
C60-C63	Męskie narządy płciowe	15	27,2	14,8	10,6	Male genital organs
C64-C68	Układ moczowy	11	20,0	13,7	7,7	Urinary tract
C69-C72	Oko, mózg i inne części centralnego systemu nerwowego	#	3,6	1,4	#	Eye,brain and other parts of central nervous system
C73-C75	Tarczycza i inne gruczoły wydzielania wewnętrznego	#	1,8	1,3	#	Thyroid and other endocrine glands
C76-C80	Nowotwory niedokładnie określone, wtórne i o nieokreślonym umiejscowieniu	8	14,5	10,1	5,6	Ill-defined, secondary and unspecified sites
C81-C96	Tkanka limfatyczna, krwiotwórcza i tkanki pokrewne	7	12,7	7,7	4,9	Stated or presumed to be primary, of lymphoid, haematopoietic and related tissue
<b>C82-C85, C96</b>	<b>chłoniaki niezziarnicze</b>	<b>#</b>	<b>3,6</b>	<b>2,6</b>	<b>#</b>	<b>Non-Hodgkin Disease</b>
<b>C91-C95</b>	<b>białaczki</b>	<b>4</b>	<b>7,3</b>	<b>4,1</b>	<b>2,8</b>	<b>Leukemias</b>
D00-D09	Nowotwory in situ	0	0,0	0,0	0,0	In situ neoplasms

Tab.85 Zgony na najczęstsze nowotwory złośliwe u mężczyzn w powiecie krośnieńskim w 2015 roku  
Tab.85 Deaths from the leading cancer sites sites, males Krosno powiat 2015

Umiejscowienie nowotworu Site	Liczby bezwzględne Absolute number	Współczynnik surowy Crude rate	Współczynnik standaryzowany Standardized rate	Wskaźnik struktury Percentage %
Województwo podkarpackie	2586	248,2	146,5	100,0
Powiat krośnieński ogółem	142	257,8	157,7	100,0
<b>Zgony na najczęstsze nowotwory złośliwe w powiecie krośnieńskim</b>				
C34	35	63,6	43,6	24,6
C18-C21	18	32,7	15,7	12,7
C61	15	27,2	14,8	10,6
C16	12	21,8	12,3	8,5
C76	8	14,5	10,1	5,6

Rys.100 Umieralność na nowotwory złośliwe w latach 2005-2015, mężczyźni  
Fig.100 Cancer mortality in 2005-2015, males



POWIAT KROŚNIĘŃSKI/ POWIAT OF KROSNO

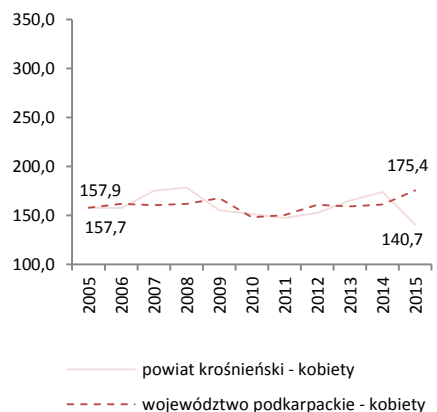
Tab.86 Umieralność na nowotwory złośliwe według układów narządowych u kobiet w powiecie krośnieńskim w 2015 roku  
Tab.86 Cancer mortality by main cancer groups, females, Krosno poviats 2015

ICD-10	Umiejscowienie	Liczby bezwzględne Absolute number	Współczynnik surowy Crude rate	Współczynnik standaryzowany Standardized rate	% wszystkich nowotworów % of all cancers	Site
<b>C00-D09</b>	<b>Nowotwory złośliwe ogółem</b>	<b>80</b>	<b>140,7</b>	<b>64,8</b>	<b>100,0</b>	<b>All cancers</b>
C00-C14	Warga, jama ustna i gardło	3	5,3	2,5	3,8	Lip, oral cavity and pharynx
C15-C26	Narządy trawienne	26	45,7	19,2	32,5	Digestiv organs
<b>C18-C21</b>	<b>w tym: jelito grube</b>	<b>14</b>	<b>24,6</b>	<b>8,9</b>	<b>17,5</b>	<b>Colorectal cancers</b>
C30-C39	Układ oddechowy i klatka piersiowa	13	22,9	12,4	16,3	Respiratory and intrathoracic organs
<b>C30-C34</b>	<b>w tym: narządy oddechowe</b>	<b>13</b>	<b>22,9</b>	<b>12,4</b>	<b>16,3</b>	<b>Respiratory organs</b>
<b>C33-C34</b>	<b>tchawica,oskrzela i płuca</b>	<b>12</b>	<b>21,1</b>	<b>11,9</b>	<b>15,0</b>	<b>Trachea, bronchi and lungs</b>
<b>C37-C39</b>	<b>klatka piersiowa</b>	<b>0</b>	<b>0,0</b>	<b>0,0</b>	<b>0,0</b>	<b>Intrathoracic organs</b>
C40-C41	Kości i chrząstki stawowe	#	3,5	3,1	#	Bone and articular cartilage
C43-C44	Czerniak i inne nowotwory złośliwe skóry	7	12,3	3,3	8,8	Melanoma and other skin cancers
C45-C49	Międzybłonek i tkanki miękkie	#	1,8	0,3	#	Mesothelial and soft tissue
<b>C50</b>	<b>Pierś</b>	<b>10</b>	<b>17,6</b>	<b>9,4</b>	<b>12,5</b>	<b>Breast</b>
C51-C58	Żeńskie narządy płciowe	11	19,3	9,9	13,8	Female genital organs
C64-C68	Układ moczowy	#	3,5	1,4	#	Urinary tract
C69-C72	Oko, mózg i inne części centralnego systemu nerwowego	0	0,0	0,0	0,0	Eye,brain and other parts of central nervous system
C73-C75	Tarczycy i inne gruczoły wydzielania wewnętrznego	0	0,0	0,0	0,0	Thyroid and other endocrine glands
C76-C80	Nowotwory niedokładnie określone, wtórne i o nieokreślonym umiejscowieniu	3	5,3	1,6	3,8	Ill-defined, secondary and unspecified sites
C81-C96	Tkanka limfatyczna, krwiotwórcza i tkanki pokrewne	#	3,5	1,6	#	Stated or presumed to be primary, of lymphoid, haematopoietic and related tissue
<b>C82-C85, C96</b>	<b>chłoniaki niezajrzynicze</b>	<b>0</b>	<b>0,0</b>	<b>0,0</b>	<b>0,0</b>	<b>Non-Hodgkin Disease</b>
<b>C91-C95</b>	<b>białaczki</b>	<b>#</b>	<b>3,5</b>	<b>1,6</b>	<b>#</b>	<b>Leukemias</b>
D00-D09	Nowotwory in situ	0	0,0	0,0	0,0	In situ neoplasms

Tab.87 Zgony na najczęstsze nowotwory złośliwe u kobiet w powiecie krośnieńskim w 2015 roku  
Tab.87 Deaths from the leading cancer sites, females Krosno poviats 2015

Umiejscowienie nowotworu Site	Liczby bezwzględne Absolute number	Współczynnik surowy Crude rate	Współczynnik standaryzowany Standardized rate	Wskaźnik struktury Percentage %
Województwo podkarpackie	1904	175,4	78,6	100,0
Powiat krośnieński ogółem	80	140,7	64,8	100,0
<b>Zgony na najczęstsze nowotwory złośliwe w powiecie krośnieńskim</b>				
C18-C21	14	24,6	8,9	17,5
C34	12	21,1	11,9	15,0
C50	10	17,6	9,4	12,5
C54	6	10,6	4,4	7,5
C43	5	8,8	2,7	6,3

Rys.101 Umieralność na nowotwory złośliwe w latach 2005-2015, kobiety  
Fig.101 Cancer mortality in 2005-2015, females



POWIAT LEŻAJSKI/ POWIAT OF LEZAJSK

Tab.88 Zachorowalność na nowotwory złośliwe według układów narządowych u mężczyzn w powiecie leżajskim w 2015 roku  
Tab.88 Cancer incidence by main cancer groups, males, Lezajsk poviats 2015

ICD-10	Umiejscowienie	Liczby bezwzględne Absolute number	Współczynnik surowy Crude rate	Współczynnik standaryzowany Standardized rate	% wszystkich nowotworów % of all cancers	Site
C00-D09	Nowotwory złośliwe ogółem	154	446,2	281,8	100,0	All cancers
C00-C14	Warga, jama ustna i gardło	7	20,3	11,3	4,5	Lip, oral cavity and pharynx
C15-C26	Narządy trawienne	30	86,9	54,7	19,5	Digestiv organs
C18-C21	w tym: jelito grube	13	37,7	22,9	8,4	Colorectal cancers
C30-C39	Układ oddechowy i klatka piersiowa	32	92,7	56,3	20,8	Respiratory and intrathoracic organs
C30-C34	w tym: narządy oddechowe	32	92,7	56,3	20,8	Respiratory organs
C33-C34	tchawica,oskrzela i płuca	28	81,1	48,5	18,2	Trachea, bronchi and lungs
C37-C39	klatka piersiowa	0	0,0	0,0	0,0	Intrathoracic organs
C40-C41	Kości i chrząstki stawowe	#	2,9	2,7	#	Bone and articular cartilage
C43-C44	Czerniak i inne nowotwory złośliwe skóry	15	43,5	26,2	9,7	Melanoma and other skin cancers
C45-C49	Międzybłonek i tkanki miękkie	4	11,6	6,3	2,6	Mesothelial and soft tissue
C50	Pierś	0	0,0	0,0	0,0	Breast
C60-C63	Męskie narządy płciowe	26	75,3	46,1	16,9	Male genital organs
C64-C68	Układ moczowy	18	52,2	32,3	11,7	Urinary tract
C69-C72	Oko, mózg i inne części centralnego systemu nerwowego	8	23,2	16,2	5,2	Eye,brain and other parts of central nervous system
C73-C75	Tarczycza i inne gruczoły wydzielania wewnętrznego	0	0,0	0,0	0,0	Thyroid and other endocrine glands
C76-C80	Nowotwory niedokładnie określone, wtórne i o nieokreślonym umiejscowieniu	#	2,9	2,0	#	Ill-defined, secondary and unspecified sites
C81-C96	Tkanka limfatyczna, krwiotwórcza i tkanki pokrewne	8	23,2	18,6	5,2	Stated or presumed to be primary, of lymphoid, haematopoietic and related tissue
C82-C85, C96	chłoniaki niezajrznicze	4	11,6	11,3	2,6	Non-Hodgkin Disease
C91-C95	białaczki	#	5,8	2,3	#	Leukemias
D00-D09	Nowotwory in situ	4	11,6	9,2	2,6	In situ neoplasms

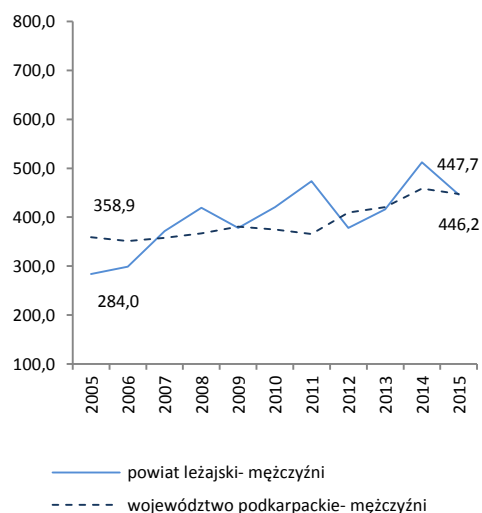
Tab.89 Zachorowania na najczęstsze nowotwory złośliwe u mężczyzn w powiecie leżajskim w 2015 roku

Tab.91 The leading sites of new registered cancer, males, Lezajsk poviats 2015

Umiejscowienie nowotworu Site	Liczby bezwzględne Absolute number	Współczynnik surowy Crude rate	Współczynnik standaryzowany Standardized rate	Wskaźnik struktury Percentage %
Województwo podkarpackie	4664	447,7	279,8	100,0
Powiat leżajski ogółem	154	446,2	281,8	100,0
Zachorowania na najczęstsze nowotwory złośliwe w powiecie leżajskim				
C34	28	81,1	48,5	18,2
C61	25	72,4	44,0	16,2
C18- C21	13	37,7	22,9	8,4
C44	11	31,9	18,2	7,1
C67	11	31,9	18,4	7,1

Rys.102 Zachorowalność na nowotwory złośliwe w latach 2005-2015, mężczyźni

Fig.102 Cancer incidence in 2005-2015, males



POWIAT LEŻAJSKI/ POWIAT OF LEZAJSK

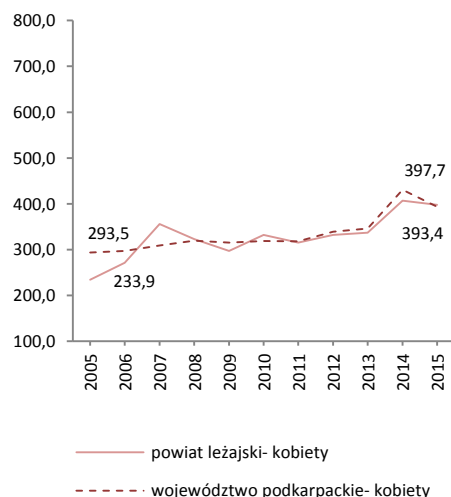
Tab.90 Zachorowalność na nowotwory złośliwe według układów narządowych u kobiet w powiecie leżajskim w 2015 roku  
Tab.90 Cancer incidence by main cancer groups, females, Lezajsk powiat 2015

ICD-10	Umiejscowienie	Liczby bezwzględne Absolute number	Współczynnik surowy Crude rate	Współczynnik standaryzowany Standardized rate	% wszystkich nowotworów % of all cancers	Site
<b>C00-D09</b>	<b>Nowotwory złośliwe ogółem</b>	<b>140</b>	<b>397,7</b>	<b>221,5</b>	<b>100,0</b>	<b>All cancers</b>
C00-C14	Warga, jama ustna i gardło	3	8,5	1,8	2,1	Lip, oral cavity and pharynx
C15-C26	Narządy trawienne	37	105,1	55,3	26,4	Digestiv organs
<b>C18-C21</b>	<b>w tym: jelito grube</b>	<b>18</b>	<b>51,1</b>	<b>30,5</b>	<b>12,9</b>	<b>Colorectal cancers</b>
C30-C39	Układ oddechowy i klatka piersiowa	7	19,9	11,1	5,0	Respiratory and intrathoracic organs
<b>C30-C34</b>	<b>w tym: narządy oddechowe</b>	<b>7</b>	<b>19,9</b>	<b>11,1</b>	<b>5,0</b>	<b>Respiratory organs</b>
<b>C33-C34</b>	<b>tchawica,oskrzela i płuca</b>	<b>7</b>	<b>19,9</b>	<b>11,1</b>	<b>5,0</b>	<b>Trachea, bronchi and lungs</b>
<b>C37-C39</b>	<b>klatka piersiowa</b>	<b>0</b>	<b>0,0</b>	<b>0,0</b>	<b>0,0</b>	<b>Intrathoracic organs</b>
C40-C41	Kości i chrząstki stawowe	#	2,8	3,1	#	Bone and articular cartilage
C43-C44	Czerniak i inne nowotwory złośliwe skóry	14	39,8	19,1	10,0	Melanoma and other skin cancers
C45-C49	Międzybłonek i tkanki miękkie	0	0,0	0,0	0,0	Mesothelial and soft tissue
<b>C50</b>	<b>Pierś</b>	<b>16</b>	<b>45,4</b>	<b>26,6</b>	<b>11,4</b>	<b>Breast</b>
C51-C58	Żeńskie narządy płciowe	31	88,1	53,9	22,1	Female genital organs
C64-C68	Układ moczowy	10	28,4	15,2	7,1	Urinary tract
C69-C72	Oko, mózg i inne części centralnego systemu nerwowego	#	5,7	3,6	#	Eye,brain and other parts of central nervous system
C73-C75	Tarczycza i inne gruczoły wydzielania wewnętrznego	3	8,5	4,8	2,1	Thyroid and other endocrine glands
C76-C80	Nowotwory niedokładnie określone, wtórne i o nieokreślonym umiejscowieniu	#	5,7	4,5	#	Ill-defined, secondary and unspecified sites
C81-C96	Tkanka limfatyczna, krwiotwórcza i tkanki pokrewne	13	36,9	21,0	9,3	Stated or presumed to be primary, of lymphoid, haematopoietic and related tissue
<b>C82-C85, C96</b>	<b>chłoniaki niezajrzynicze</b>	<b>6</b>	<b>17,0</b>	<b>10,4</b>	<b>4,3</b>	<b>Non-Hodgkin Disease</b>
<b>C91-C95</b>	<b>białaczki</b>	<b>5</b>	<b>14,2</b>	<b>8,1</b>	<b>3,6</b>	<b>Leukemias</b>
D00-D09	Nowotwory in situ	#	2,8	1,7	#	In situ neoplasms

Tab.91 Zachorowania na najczęstsze nowotwory złośliwe u kobiet w powiecie leżajskim w 2015 roku  
Tab. 91 The leading sites of new registered cancer, females, Lezajsk powiat 2015

Umiejscowienie nowotworu Site	Liczby bezwzględne Absolute number	Współczynnik surowy Crude rate	Współczynnik standaryzowany Standardized rate	Wskaźnik struktury Percentage %
<b>Województwo podkarpackie</b>	<b>4270</b>	<b>393,4</b>	<b>219,0</b>	<b>100,0</b>
<b>Powiat leżajski ogółem</b>	<b>140</b>	<b>397,7</b>	<b>221,5</b>	<b>100,0</b>
<b>Zachorowania na najczęstsze nowotwory złośliwe w powiecie leżajskim</b>				
C18- C21	18	51,1	30,5	12,9
C54	17	48,3	26,1	12,1
C50	16	45,4	26,6	11,4
C44	10	28,4	13,1	7,1
C56	9	25,6	16,9	6,4

Rys.103 Zachorowalność na nowotwory złośliwe w latach 2005-2015, kobiety  
Fig.103 Cancer incidence in 2005-2015, females



POWIAT LEŻAJSKI/ POWIAT OF LEZAJSK

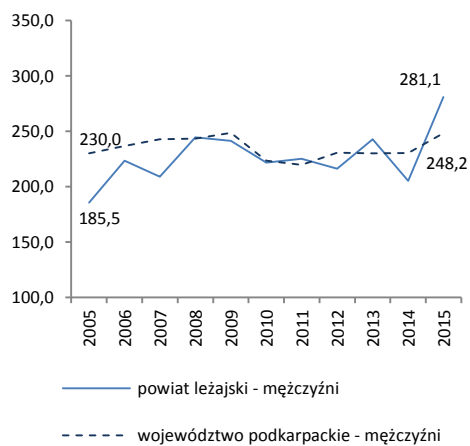
Tab.92 Umieralność na nowotwory złośliwe według układów narządowych u mężczyzn w powiecie leżajskim w 2015 roku  
Tab.92 Cancer mortality by main cancer groups, males, Lezajsk poviats 2015

ICD-10	Umiejscowienie	Liczby bezwzględne Absolute number	Współczynnik surowy Crude rate	Współczynnik standaryzowany Standardized rate	% wszystkich nowotworów % of all cancers	Site
C00-D09	Nowotwory złośliwe ogółem	97	281,1	168,4	100,0	All cancers
C00-C14	Warga, jama ustna i gardło	5	14,5	8,6	5,2	Lip, oral cavity and pharynx
C15-C26	Narządy trawienne	24	69,5	43,6	24,7	Digestiv organs
C18-C21	w tym: jelito grube	11	31,9	19,4	11,3	Colorectal cancers
C30-C39	Układ oddechowy i klatka piersiowa	33	95,6	57,8	34,0	Respiratory and intrathoracic organs
C30-C34	w tym: narządy oddechowe	32	92,7	56,5	33,0	Respiratory organs
C33-C34	tchawica,oskrzela i płuca	28	81,1	49,9	28,9	Trachea, bronchi and lungs
C37-C39	klatka piersiowa	#	2,9	1,3	#	Intrathoracic organs
C40-C41	Kości i chrząstki stawowe	0	0,0	0,0	0,0	Bone and articular cartilage
C43-C44	Czerniak i inne nowotwory złośliwe skóry	7	20,3	11,4	7,2	Melanoma and other skin cancers
C45-C49	Międzybłonek i tkanki miękkie	0	0,0	0,0	0,0	Mesothelial and soft tissue
C50	Pierś	0	0,0	0,0	0,0	Breast
C60-C63	Męskie narządy płciowe	12	34,8	17,8	12,4	Male genital organs
C64-C68	Układ moczowy	8	23,2	14,9	8,2	Urinary tract
C69-C72	Oko, mózg i inne części centralnego systemu nerwowego	#	2,9	2,0	#	Eye,brain and other parts of central nervous system
C73-C75	Tarczycza i inne gruczoły wydzielania wewnętrznego	0	0,0	0,0	0,0	Thyroid and other endocrine glands
C76-C80	Nowotwory niedokładnie określone, wtórne i o nieokreślonym umiejscowieniu	3	8,7	5,0	3,1	Ill-defined, secondary and unspecified sites
C81-C96	Tkanka limfatyczna, krwiotwórcza i tkanki pokrewne	4	11,6	7,4	4,1	Stated or presumed to be primary, of lymphoid, haematopoietic and related tissue
C82-C85, C96	chłoniaki niezłaznicze	#	2,9	2,4	#	Non-Hodgkin Disease
C91-C95	białaczki	#	5,8	2,3	#	Leukemias
D00-D09	Nowotwory in situ	0	0,0	0,0	0,0	In situ neoplasms

Tab. 93 Zgony na najczęstsze nowotwory złośliwe u mężczyzn w powiecie leżajskim w 2015 roku  
Tab.93 Deaths from the leading cancer sites, males, Lezajsk poviats 2015

Umiejscowienie nowotworu Site	Liczby bezwzględne Absolute number	Współczynnik surowy Crude rate	Współczynnik standaryzowany Standardized rate	Wskaźnik struktury Percentage %
Województwo podkarpackie	2586	248,2	146,5	100,0
Powiat leżajski ogółem	97	281,1	168,4	100,0
Zgony na najczęstsze nowotwory złośliwe w powiecie leżajskim				
C34	28	81,1	49,9	28,9
C61	11	31,9	16,5	11,3
C18-C21	11	31,9	19,4	11,3
C25	6	17,4	12,3	6,2
C16	5	14,5	7,9	5,2

Rys.104 Umieralność na nowotwory złośliwe w latach 2005-2015, mężczyźni  
Fig.104 Cancer mortality in 2005-2015, males



POWIAT LEŻAJSKI/ POWIAT OF LEZAJSK

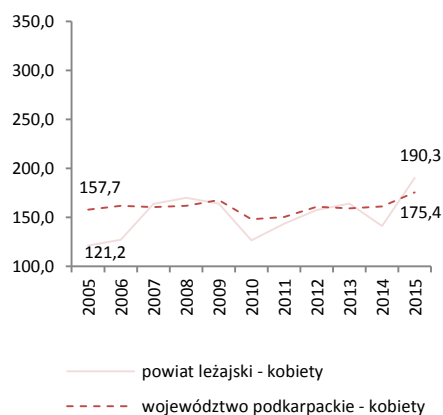
Tab.94 Umieralność na nowotwory złośliwe według układów narządowych u kobiet w powiecie leżajskim w 2015 roku  
Tab.94 Cancer mortality by main cancer groups, females, Lezajsk poviats 2015

ICD-10	Umiejscowienie	Liczby bezwzględne Absolute number	Współczynnik surowy Crude rate	Współczynnik standaryzowany Standardized rate	% wszystkich nowotworów % of all cancers	Site
<b>C00-D09</b>	<b>Nowotwory złośliwe ogółem</b>	<b>67</b>	<b>190,3</b>	<b>82,6</b>	<b>100,0</b>	<b>All cancers</b>
C00-C14	Warga, jama ustna i gardło	#	2,8	1,8	#	Lip, oral cavity and pharynx
C15-C26	Narządy trawienne	20	56,8	22,2	29,9	Digestiv organs
<b>C18-C21</b>	<b>w tym: jelito grube</b>	<b>7</b>	<b>19,9</b>	<b>9,3</b>	<b>10,4</b>	<b>Colorectal cancers</b>
C30-C39	Układ oddechowy i klatka piersiowa	9	25,6	11,1	13,4	Respiratory and intrathoracic organs
<b>C30-C34</b>	<b>w tym: narządy oddechowe</b>	<b>9</b>	<b>25,6</b>	<b>11,1</b>	<b>13,4</b>	<b>Respiratory organs</b>
<b>C33-C34</b>	<b>tchawica,oskrzela i płuca</b>	<b>9</b>	<b>25,6</b>	<b>11,1</b>	<b>13,4</b>	<b>Trachea, bronchi and lungs</b>
<b>C37-C39</b>	<b>klatka piersiowa</b>	<b>0</b>	<b>0,0</b>	<b>0,0</b>	<b>0,0</b>	<b>Intrathoracic organs</b>
C40-C41	Kości i chrząstki stawowe	0	0,0	0,0	0,0	Bone and articular cartilage
C43-C44	Czerniak i inne nowotwory złośliwe skóry	3	8,5	2,7	4,5	Melanoma and other skin cancers
C45-C49	Międzybłonek i tkanki miękkie	#	2,8	1,7	#	Mesothelial and soft tissue
<b>C50</b>	<b>Pierś</b>	<b>8</b>	<b>22,7</b>	<b>10,0</b>	<b>11,9</b>	<b>Breast</b>
C51-C58	Żeńskie narządy płciowe	18	51,1	24,1	26,9	Female genital organs
C64-C68	Układ moczowy	#	5,7	1,4	#	Urinary tract
C69-C72	Oko, mózg i inne części centralnego systemu nerwowego	#	5,7	3,5	#	Eye,brain and other parts of central nervous system
C73-C75	Tarczycza i inne gruczoły wydzielania wewnętrznego	0	0,0	0,0	0,0	Thyroid and other endocrine glands
C76-C80	Nowotwory niedokładnie określone, wtórne i o nieokreślonym umiejscowieniu	#	2,8	0,5	#	Ill-defined, secondary and unspecified sites
C81-C96	Tkanka limfatyczna, krwiotwórcza i tkanki pokrewne	#	5,7	3,5	#	Stated or presumed to be primary, of lymphoid, haematopoietic and related tissue
<b>C82-C85, C96</b>	<b>chłoniaki niezłośliwe</b>	<b>#</b>	<b>2,8</b>	<b>1,7</b>	<b>#</b>	<b>Non-Hodgkin Disease</b>
<b>C91-C95</b>	<b>białaczki</b>	<b>#</b>	<b>2,8</b>	<b>1,7</b>	<b>#</b>	<b>Leukemias</b>
D00-D09	Nowotwory in situ	0	0,0	0,0	0,0	In situ neoplasms

Tab.95 Zgony na najczęstsze nowotwory złośliwe u kobiet w powiecie leżajskim w 2015 roku  
Tab.95 Deaths from the leading cancer sites, females, Lezajsk poviats 2015

Umiejscowienie nowotworu Site	Liczby bezwzględne Absolute number	Współczynnik surowy Crude rate	Współczynnik standaryzowany Standardized rate	Wskaźnik struktury Percentage %
Województwo podkarpackie	1904	175,4	78,6	100,0
Powiat leżajski ogółem	67	190,3	82,6	100,0
<b>Zgony na najczęstsze nowotwory złośliwe w powiecie leżajskim</b>				
C34	9	25,6	11,1	13,4
C50	8	22,7	10,0	11,9
C56	8	22,7	11,9	11,9
C18-C21	7	19,9	9,3	10,4
C16	6	17,0	6,2	9,0

Rys.105 Umieralność na nowotwory złośliwe w latach 2005-2015, kobiety  
Fig.105 Cancer mortality in 2005-2015, females



POWIAT LUBACZOWSKI/ POVIAT OF LUBACZOW

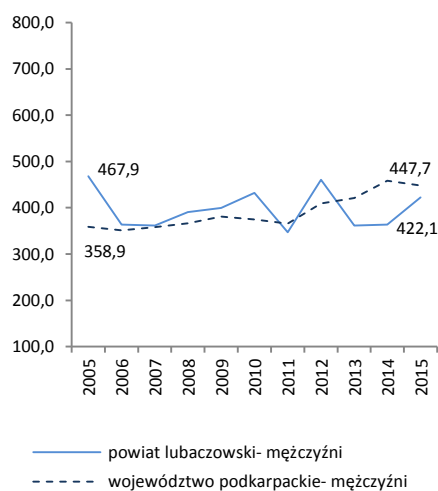
Tab.96 Zachorowalność na nowotwory złośliwe według układów narządowych u mężczyzn w powiecie lubaczowskim w 2015 roku  
 Tab.96 Cancer incidence by main cancer groups, males, Lubaczow poviat 2015

ICD-10	Umiejscowienie	Liczby bezwzględne Absolute number	Współczynnik surowy Crude rate	Współczynnik standaryzowany Standardized rate	% wszystkich nowotworów % of all cancers	Site
C00-D09	Nowotwory złośliwe ogółem	119	422,1	257,9	100,0	All cancers
C00-C14	Warga, jama ustna i gardło	8	28,4	16,6	6,7	Lip, oral cavity and pharynx
C15-C26	Narządy trawienne	27	95,8	54,6	22,7	Digestiv organs
C18-C21	w tym: jelito grube	13	46,1	24,8	10,9	Colorectal cancers
C30-C39	Układ oddechowy i klatka piersiowa	27	95,8	61,1	22,7	Respiratory and intrathoracic organs
C30-C34	w tym: narządy oddechowe	27	95,8	61,1	22,7	Respiratory organs
C33-C34	tchawica,oskrzela i płuca	24	85,1	53,9	20,2	Trachea, bronchi and lungs
C37-C39	klatka piersiowa	0	0,0	0,0	0,0	Intrathoracic organs
C40-C41	Kości i chrząstki stawowe	0	0,0	0,0	0,0	Bone and articular cartilage
C43-C44	Czerniak i inne nowotwory złośliwe skóry	7	24,8	16,7	5,9	Melanoma and other skin cancers
C45-C49	Międzybłonek i tkanki miękkie	#	7,1	5,6	#	Mesothelial and soft tissue
C50	Pierś	0	0,0	0,0	0,0	Breast
C60-C63	Męskie narządy płciowe	16	56,8	35,2	13,4	Male genital organs
C64-C68	Układ moczowy	16	56,8	35,5	13,4	Urinary tract
C69-C72	Oko, mózg i inne części centralnego systemu nerwowego	#	7,1	5,1	#	Eye,brain and other parts of central nervous system
C73-C75	Tarczycy i inne gruczoły wydzielania wewnętrznego	#	3,5	1,5	#	Thyroid and other endocrine glands
C76-C80	Nowotwory niedokładnie określone, wtórne i o nieokreślonym umiejscowieniu	3	10,6	5,3	2,5	Ill-defined, secondary and unspecified sites
C81-C96	Tkanka limfatyczna, krwiotwórcza i tkanki pokrewne	9	31,9	18,2	7,6	Stated or presumed to be primary, of lymphoid, haematopoietic and related tissue
C82-C85, C96	chłoniaki nieziarnicze	4	14,2	6,6	3,4	Non-Hodgkin Disease
C91-C95	białaczki	4	14,2	8,3	3,4	Leukemias
D00-D09	Nowotwory in situ	#	3,5	2,5	#	In situ neoplasms

Tab.97 Zachorowania na najczęstsze nowotwory złośliwe u mężczyzn w powiecie lubaczowskim w 2015 roku  
 Tab.97 The leading sites of new registered cancer, males, Lubaczow poviat 2015

Umiejscowienie nowotworu Site	Liczby bezwzględne Absolute number	Współczynnik surowy Crude rate	Współczynnik standaryzowany Standardized rate	Wskaźnik struktury Percentage %
Województwo podkarpackie	4664	447,7	279,8	100,0
Powiat lubaczowski ogółem	119	422,1	257,9	100,0
Zachorowania na najczęstsze nowotwory złośliwe w powiecie lubaczowskim				
C34	24	85,1	53,9	20,2
C61	13	46,1	26,6	10,9
C67	13	46,1	28,6	10,9
C18- C21	13	46,1	24,8	10,9

Rys.106 Zachorowalność na nowotwory złośliwe w latach 2005-2015, mężczyźni  
 Fig.106 Cancer incidence in 2005-2015, males





POWIAT LUBACZOWSKI/ POVIAT OF LUBACZOW

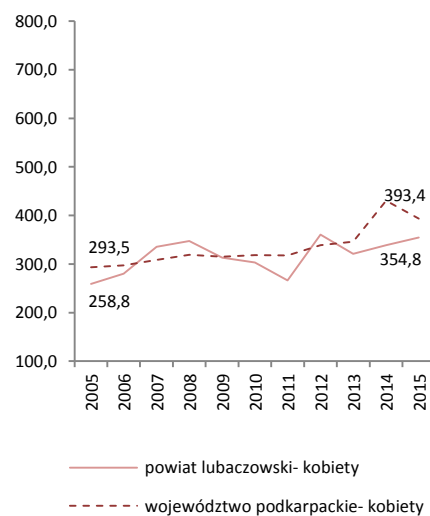
Tab.98 Zachorowalność na nowotwory złośliwe według układów narządowych u kobiet w powiecie lubaczowskim w 2015 roku  
Tab.98 Cancer incidence by main cancer groups, females, Lubaczow poviats 2015

ICD-10	Umiejscowienie	Liczby bezwzględne Absolute number	Współczynnik surowy Crude rate	Współczynnik standaryzowany Standardized rate	% wszystkich nowotworów % of all cancers	Site
<b>C00-D09</b>	<b>Nowotwory złośliwe ogółem</b>	<b>101</b>	<b>354,8</b>	<b>197,8</b>	<b>100,0</b>	<b>All cancers</b>
C00-C14	Warga, jama ustna i gardło	#	3,5	3,8	#	Lip, oral cavity and pharynx
C15-C26	Narządy trawienne	20	70,3	28,5	19,8	Digestiv organs
<b>C18-C21</b>	<b>w tym: jelito grube</b>	<b>9</b>	<b>31,6</b>	<b>12,4</b>	<b>8,9</b>	<b>Colorectal cancers</b>
C30-C39	Układ oddechowy i klatka piersiowa	7	24,6	11,9	6,9	Respiratory and intrathoracic organs
<b>C30-C34</b>	<b>w tym: narządy oddechowe</b>	<b>7</b>	<b>24,6</b>	<b>11,9</b>	<b>6,9</b>	<b>Respiratory organs</b>
<b>C33-C34</b>	<b>tchawica,oskrzela i płuca</b>	<b>7</b>	<b>24,6</b>	<b>11,9</b>	<b>6,9</b>	<b>Trachea, bronchi and lungs</b>
<b>C37-C39</b>	<b>klatka piersiowa</b>	<b>0</b>	<b>0,0</b>	<b>0,0</b>	<b>0,0</b>	<b>Intrathoracic organs</b>
C40-C41	Kości i chrząstki stawowe	#	3,5	3,8	#	Bone and articular cartilage
C43-C44	Czerniak i inne nowotwory złośliwe skóry	6	21,1	5,7	5,9	Melanoma and other skin cancers
C45-C49	Międzybłonek i tkanki miękkie	#	7,0	4,0	#	Mesothelial and soft tissue
<b>C50</b>	<b>Pierś</b>	<b>17</b>	<b>59,7</b>	<b>36,3</b>	<b>16,8</b>	<b>Breast</b>
C51-C58	Żeńskie narządy płciowe	23	80,8	49,3	22,8	Female genital organs
C64-C68	Układ moczowy	5	17,6	9,4	5,0	Urinary tract
C69-C72	Oko, mózg i inne części centralnego systemu nerwowego	3	10,5	9,2	3,0	Eye,brain and other parts of central nervous system
C73-C75	Tarczycza i inne gruczoły wydzielania wewnętrznego	3	10,5	7,4	3,0	Thyroid and other endocrine glands
C76-C80	Nowotwory niedokładnie określone, wtórne i o nieokreślonym umiejscowieniu	3	10,5	6,0	3,0	Ill-defined, secondary and unspecified sites
C81-C96	Tkanka limfatyczna, krwiotwórcza i tkanki pokrewne	10	35,1	22,7	9,9	Stated or presumed to be primary, of lymphoid, haematopoietic and related tissue
<b>C82-C85, C96</b>	<b>chłoniaki niezłośliwe</b>	<b>3</b>	<b>10,5</b>	<b>6,1</b>	<b>3,0</b>	<b>Non-Hodgkin Disease</b>
<b>C91-C95</b>	<b>białaczki</b>	<b>4</b>	<b>14,1</b>	<b>10,2</b>	<b>4,0</b>	<b>Leukemias</b>
D00-D09	Nowotwory in situ	0	0,0	0,0	0,0	In situ neoplasms

Tab.99 Zachorowania na najczęstsze nowotwory złośliwe u kobiet w powiecie lubaczowskim w 2015 roku  
Tab.99 The leading sites of new registered cancer, females, Lubaczow poviats 2015

Umiejscowienie nowotworu Site	Liczby bezwzględne Absolute number	Współczynnik surowy Crude rate	Współczynnik standaryzowany Standardized rate	Wskaźnik struktury Percentage %
<b>Województwo podkarpackie</b>	<b>4270</b>	<b>393,4</b>	<b>219,0</b>	<b>100,0</b>
<b>Powiat lubaczowski ogółem</b>	<b>101</b>	<b>354,8</b>	<b>197,8</b>	<b>100,0</b>
<b>Zachorowania na najczęstsze nowotwory złośliwe w powiecie lubaczowskim</b>				
C50	17	59,7	36,3	16,8
C54	11	38,6	22,7	10,9
C18- C21	9	31,6	12,4	8,9
C34	7	24,6	11,9	6,9

Rys.107 Zachorowalność na nowotwory złośliwe w latach 2005-2015, kobiety  
Fig.107 Cancer incidence in 2005-2015, females



POWIAT LUBACZOWSKI/ POVIAT OF LUBACZOW

Tab.100 Umieralność na nowotwory złośliwe według układów narządowych u mężczyzn w powiecie lubaczowskim w 2015 roku  
 Tab.100 Cancer mortality by main cancer groups, males, Lubaczow poviats 2015

ICD-10	Umiejscowienie	Liczby bezwzględne Absolute number	Współczynnik surowy Crude rate	Współczynnik standaryzowany Standardized rate	% wszystkich nowotworów % of all cancers	Site
C00-D09	Nowotwory złośliwe ogółem	85	301,5	182,3	100,0	All cancers
C00-C14	Warga, jama ustna i gardło	#	7,1	3,8	#	Lip, oral cavity and pharynx
C15-C26	Narządy trawienne	20	70,9	42,1	23,5	Digestiv organs
C18-C21	w tym: jelito grube	11	39,0	22,3	12,9	Colorectal cancers
C30-C39	Układ oddechowy i klatka piersiowa	24	85,1	55,0	28,2	Respiratory and intrathoracic organs
C30-C34	w tym: narządy oddechowe	23	81,6	52,6	27,1	Respiratory organs
C33-C34	tchawica,oskrzela i płuca	23	81,6	52,6	27,1	Trachea, bronchi and lungs
C37-C39	klatka piersiowa	#	3,5	2,4	#	Intrathoracic organs
C40-C41	Kości i chrząstki stawowe	#	3,5	2,0	#	Bone and articular cartilage
C43-C44	Czerniak i inne nowotwory złośliwe skóry	3	10,6	4,5	3,5	Melanoma and other skin cancers
C45-C49	Międzybłonek i tkanki miękkie	#	3,5	2,4	#	Mesothelial and soft tissue
C50	Pierś	0	0,0	0,0	0,0	Breast
C60-C63	Męskie narządy płciowe	11	39,0	22,9	12,9	Male genital organs
C64-C68	Układ moczowy	13	46,1	29,1	15,3	Urinary tract
C69-C72	Oko, mózg i inne części centralnego systemu nerwowego	3	10,6	6,4	3,5	Eye,brain and other parts of central nervous system
C73-C75	Tarczycza i inne gruczoły wydzielania wewnętrznego	0	0,0	0,0	0,0	Thyroid and other endocrine glands
C76-C80	Nowotwory niedokładnie określone, wtórne i o nieokreślonym umiejscowieniu	3	10,6	5,9	3,5	Ill-defined, secondary and unspecified sites
C81-C96	Tkanka limfatyczna, krwiotwórcza i tkanki pokrewne	4	14,2	8,2	4,7	Stated or presumed to be primary, of lymphoid, haematopoietic and related tissue
C82-C85, C96	chłoniaki nieziarnicze	#	7,1	3,8	#	Non-Hodgkin Disease
C91-C95	białaczki	#	7,1	4,3	#	Leukemias
D00-D09	Nowotwory in situ	0	0,0	0,0	0,0	In situ neoplasms

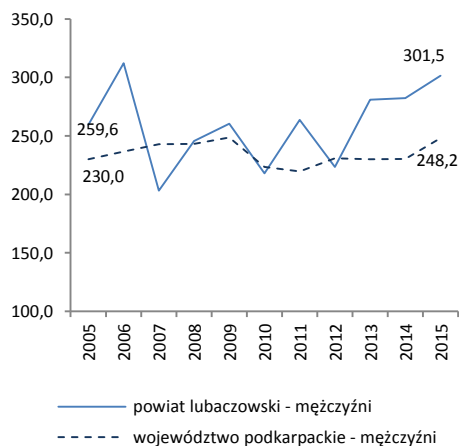
Tab.101 Zgony na najczęstsze nowotwory złośliwe u mężczyzn w powiecie lubaczowskim w 2015 roku

Tab.101 Deaths from the leading cancer sites, males, Lubaczow poviats 2015

Umiejscowienie nowotworu Site	Liczby bezwzględne Absolute number	Współczynnik surowy Crude rate	Współczynnik standaryzowany Standardized rate	Wskaźnik struktury Percentage %
Województwo podkarpackie	2586	248,2	146,5	100,0
Powiat lubaczowski ogółem	85	301,5	182,3	100,0
Zgony na najczęstsze nowotwory złośliwe w powiecie lubaczowskim				
C34	23	81,6	52,6	27,1
C18-C21	11	39,0	22,3	12,9
C61	10	35,5	21,8	11,8
C67	9	31,9	22,0	10,6
C25	5	17,7	9,6	5,9

Rys.108 Umieralność na nowotwory złośliwe w latach 2005-2015, mężczyźni

Fig.108 Cancer mortality in 2005-2015, males



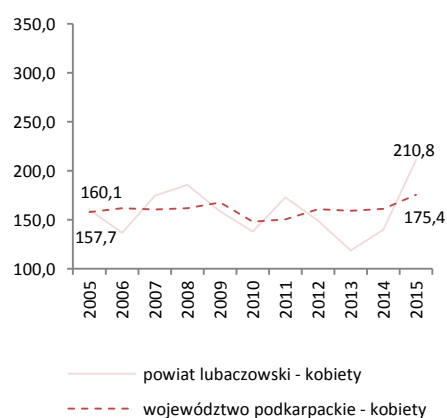
Tab.102 Umieralność na nowotwory złośliwe według układów narządowych u kobiet w powiecie lubaczowskim w 2015 roku  
 Tab.102 Cancer mortality by main cancer groups, females, Lubaczow poviats 2015

ICD-10	Umiejscowienie	Liczby bezwzględne Absolute number	Współczynnik surowy Crude rate	Współczynnik standaryzowany Standardized rate	% wszystkich nowotworów % of all cancers	Site
<b>C00-D09</b>	<b>Nowotwory złośliwe ogółem</b>	<b>60</b>	<b>210,8</b>	<b>85,0</b>	<b>100,0</b>	<b>All cancers</b>
C00-C14	Warga, jama ustna i gardło	3	10,5	4,8	5,0	Lip, oral cavity and pharynx
C15-C26	Narządy trawienne	15	52,7	18,6	25,0	Digestiv organs
<b>C18-C21</b>	<b>w tym: jelito grube</b>	<b>6</b>	<b>21,1</b>	<b>7,4</b>	<b>10,0</b>	<b>Colorectal cancers</b>
C30-C39	Układ oddechowy i klatka piersiowa	9	31,6	16,5	15,0	Respiratory and intrathoracic organs
<b>C30-C34</b>	<b>w tym: narządy oddechowe</b>	<b>9</b>	<b>31,6</b>	<b>16,5</b>	<b>15,0</b>	<b>Respiratory organs</b>
<b>C33-C34</b>	<b>tchawica,oskrzela i płuca</b>	<b>9</b>	<b>31,6</b>	<b>16,5</b>	<b>15,0</b>	<b>Trachea, bronchi and lungs</b>
<b>C37-C39</b>	<b>klatka piersiowa</b>	<b>0</b>	<b>0,0</b>	<b>0,0</b>	<b>0,0</b>	<b>Intrathoracic organs</b>
C40-C41	Kości i chrząstki stawowe	0	0,0	0,0	0,0	Bone and articular cartilage
C43-C44	Czerniak i inne nowotwory złośliwe skóry	3	10,5	3,4	5,0	Melanoma and other skin cancers
C45-C49	Międzybłonek i tkanki miękkie	#	3,5	3,8	#	Mesothelial and soft tissue
<b>C50</b>	<b>Pierś</b>	<b>4</b>	<b>14,1</b>	<b>5,9</b>	<b>6,7</b>	<b>Breast</b>
C51-C58	Żeńskie narządy płciowe	8	28,1	14,1	13,3	Female genital organs
C64-C68	Układ moczowy	4	14,1	2,5	6,7	Urinary tract
C69-C72	Oko, mózg i inne części centralnego systemu nerwowego	4	14,1	5,6	6,7	Eye,brain and other parts of central nervous system
C73-C75	Tarczycza i inne gruczoły wydzielania wewnętrznego	0	0,0	0,0	0,0	Thyroid and other endocrine glands
C76-C80	Nowotwory niedokładnie określone, wtórne i o nieokreślonym umiejscowieniu	#	3,5	0,9	#	Ill-defined, secondary and unspecified sites
C81-C96	Tkanka limfatyczna, krwiotwórcza i tkanki pokrewne	8	28,1	8,8	13,3	Stated or presumed to be primary, of lymphoid, haematopoietic and related tissue
<b>C82-C85, C96</b>	<b>chłoniaki niezajrznicze</b>	<b>4</b>	<b>14,1</b>	<b>5,6</b>	<b>6,7</b>	<b>Non-Hodgkin Disease</b>
<b>C91-C95</b>	<b>białaczki</b>	<b>3</b>	<b>10,5</b>	<b>2,3</b>	<b>5,0</b>	<b>Leukemias</b>
D00-D09	Nowotwory in situ	0	0,0	0,0	0,0	In situ neoplasms

Tab.103 Zgony na najczęstsze nowotwory złośliwe u kobiet w powiecie lubaczowskim w 2015 roku  
 Tab.103 Deaths from the leading cancer sites, females, Lubaczow poviats 2015

Umiejscowienie nowotworu Site	Liczby bezwzględne Absolute number	Współczynnik surowy Crude rate	Współczynnik standaryzowany Standardized rate	Wskaźnik struktury Percentage %
Województwo podkarpackie	1904	175,4	78,6	100,0
Powiat lubaczowski ogółem	60	210,8	85,0	100,0
<b>Zgony na najczęstsze nowotwory złośliwe w powiecie lubaczowskim</b>				
C34	9	31,6	16,5	15,0
C18-C21	6	21,1	7,4	10,0
C50	4	14,1	5,9	6,7
C71	4	14,1	5,6	6,7
C22	3	10,5	4,1	5,0

Rys.109 Umieralność na nowotwory złośliwe w latach 2005-2015, kobiety  
 Fig.109 Cancer mortality in 2005-2015, females



POWIAT ŁAŃCUCKI/ POVIAT OF LANCUT

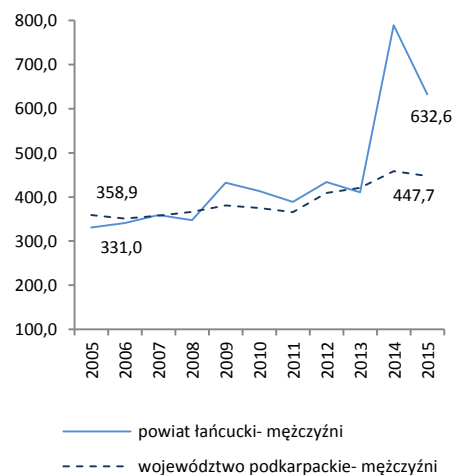
Tab.104 Zachorowalność na nowotwory złośliwe według układów narządowych u mężczyzn w powiecie łańcuckim w 2015 roku  
Tab.104 Cancer incidence by main cancer groups, males, Lancut powiat 2015

ICD-10	Umiejscowienie	Liczby bezwzględne Absolute number	Współczynnik surowy Crude rate	Współczynnik standaryzowany Standardized rate	% wszystkich nowotworów % of all cancers	Site
C00-D09	Nowotwory złośliwe ogółem	248	632,6	409,6	100,0	All cancers
C00-C14	Warga, jama ustna i gardło	13	33,2	23,5	5,2	Lip, oral cavity and pharynx
C15-C26	Narządy trawienne	54	137,7	92,3	21,8	Digestiv organs
C18-C21	w tym: jelito grube	34	86,7	58,9	13,7	Colorectal cancers
C30-C39	Układ oddechowy i klatka piersiowa	31	79,1	50,8	12,5	Respiratory and intrathoracic organs
C30-C34	w tym: narządy oddechowe	29	74,0	47,0	11,7	Respiratory organs
C33-C34	tchawica, oskrzela i płuca	26	66,3	42,9	10,5	Trachea, bronchi and lungs
C37-C39	klatka piersiowa	#	5,1	3,8	#	Intrathoracic organs
C40-C41	Kości i chrząstki stawowe	#	5,1	4,3	#	Bone and articular cartilage
C43-C44	Czerniak i inne nowotwory złośliwe skóry	35	89,3	56,7	14,1	Melanoma and other skin cancers
C45-C49	Międzybłonek i tkanki miękkie	0	0,0	0,0	0,0	Mesothelial and soft tissue
C50	Pierś	#	2,6	1,8	#	Breast
C60-C63	Męskie narządy płciowe	53	135,2	86,5	21,4	Male genital organs
C64-C68	Układ moczowy	28	71,4	45,0	11,3	Urinary tract
C69-C72	Oko, mózg i inne części centralnego systemu nerwowego	5	12,8	9,9	2,0	Eye, brain and other parts of central nervous system
C73-C75	Tarczycza i inne gruczoły wydzielania wewnętrznego	0	0,0	0,0	0,0	Thyroid and other endocrine glands
C76-C80	Nowotwory niedokładnie określone, wtórne i o nieokreślonym umiejscowieniu	5	12,8	7,8	2,0	Ill-defined, secondary and unspecified sites
C81-C96	Tkanka limfatyczna, krwiotwórcza i tkanki pokrewne	17	43,4	26,0	6,9	Stated or presumed to be primary, of lymphoid, haematopoietic and related tissue
C82-C85, C96	chłoniaki niezłośliwe	5	12,8	5,9	2,0	Non-Hodgkin Disease
C91-C95	białaczki	9	23,0	15,4	3,6	Leukemias
D00-D09	Nowotwory in situ	4	10,2	5,0	1,6	In situ neoplasms

Tab.105 Zachorowania na najczęstsze nowotwory złośliwe u mężczyzn w powiecie łańcuckim w 2015 roku  
Tab.105 The leading sites of new registered cancer, males, Lancut powiat 2015

Umiejscowienie nowotworu Site	Liczby bezwzględne Absolute number	Współczynnik surowy Crude rate	Współczynnik standaryzowany Standardized rate	Wskaźnik struktury Percentage %
Województwo podkarpackie	4664	447,7	279,8	100,0
Powiat łańcucki ogółem	248	632,6	409,6	100,0
Zachorowania na najczęstsze nowotwory złośliwe w powiecie łańcuckim				
C61	48	122,4	74,5	19,3
C18- C21	34	86,7	58,9	13,7
C44	29	74,0	46,3	11,7
C34	26	66,3	42,9	10,5
C67	17	43,4	25,3	6,8

Rys.110 Zachorowalność na nowotwory złośliwe w latach 2005-2015, mężczyźni  
Fig.110 Cancer incidence in 2005-2015, males



POWIAT ŁAŃCUCKI/ POWIAT OF LANCUT

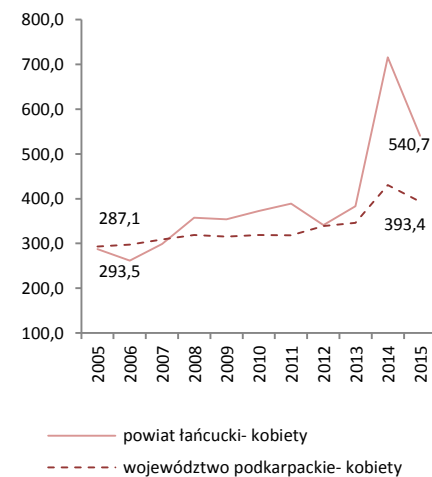
Tab.106 Zachorowalność na nowotwory złośliwe według układów narządowych u kobiet w powiecie łańcuckim w 2015 roku  
Tab.106 Cancer incidence by main cancer groups, females, Lancut powiat 2015

ICD-10	Umiejscowienie	Liczby bezwzględne Absolute number	Współczynnik surowy Crude rate	Współczynnik standaryzowany Standardized rate	% wszystkich nowotworów % of all cancers	Site
<b>C00-D09</b>	<b>Nowotwory złośliwe ogółem</b>	<b>221</b>	<b>540,7</b>	<b>294,2</b>	<b>100,0</b>	<b>All cancers</b>
C00-C14	Warga, jama ustna i gardło	5	12,2	6,6	2,3	Lip, oral cavity and pharynx
C15-C26	Narządy trawienne	39	95,4	41,8	17,6	Digestiv organs
<b>C18-C21</b>	<b>w tym: jelito grube</b>	<b>18</b>	<b>44,0</b>	<b>21,9</b>	<b>8,1</b>	<b>Colorectal cancers</b>
C30-C39	Układ oddechowy i klatka piersiowa	12	29,4	16,9	5,4	Respiratory and intrathoracic organs
<b>C30-C34</b>	<b>w tym: narządy oddechowe</b>	<b>12</b>	<b>29,4</b>	<b>16,9</b>	<b>5,4</b>	<b>Respiratory organs</b>
<b>C33-C34</b>	<b>tchawica,oskrzela i płuca</b>	<b>11</b>	<b>26,9</b>	<b>15,4</b>	<b>5,0</b>	<b>Trachea, bronchi and lungs</b>
<b>C37-C39</b>	<b>klatka piersiowa</b>	<b>0</b>	<b>0,0</b>	<b>0,0</b>	<b>0,0</b>	<b>Intrathoracic organs</b>
C40-C41	Kości i chrząstki stawowe	0	0,0	0,0	0,0	Bone and articular cartilage
C43-C44	Czerniak i inne nowotwory złośliwe skóry	48	117,4	50,2	21,7	Melanoma and other skin cancers
C45-C49	Międzybłonek i tkanki miękkie	3	7,3	6,5	1,4	Mesothelial and soft tissue
<b>C50</b>	<b>Pierś</b>	<b>32</b>	<b>78,3</b>	<b>48,2</b>	<b>14,5</b>	<b>Breast</b>
C51-C58	Żeńskie narządy płciowe	29	70,9	42,0	13,1	Female genital organs
C64-C68	Układ moczowy	12	29,4	19,8	5,4	Urinary tract
C69-C72	Oko, mózg i inne części centralnego systemu nerwowego	8	19,6	12,5	3,6	Eye,brain and other parts of central nervous system
C73-C75	Tarczycza i inne gruczoły wydzielania wewnętrznego	3	7,3	5,0	1,4	Thyroid and other endocrine glands
C76-C80	Nowotwory niedokładnie określone, wtórne i o nieokreślonym umiejscowieniu	5	12,2	4,3	2,3	Ill-defined, secondary and unspecified sites
C81-C96	Tkanka limfatyczna, krwiotwórcza i tkanki pokrewne	22	53,8	35,2	10,0	Stated or presumed to be primary, of lymphoid, haematopoietic and related tissue
<b>C82-C85, C96</b>	<b>chłoniaki niezajrzynicze</b>	<b>6</b>	<b>14,7</b>	<b>11,5</b>	<b>2,7</b>	<b>Non-Hodgkin Disease</b>
<b>C91-C95</b>	<b>białaczki</b>	<b>6</b>	<b>14,7</b>	<b>8,4</b>	<b>2,7</b>	<b>Leukemias</b>
D00-D09	Nowotwory in situ	3	7,3	5,2	1,4	In situ neoplasms

Tab.107 Zachorowania na najczęstsze nowotwory złośliwe u kobiet w powiecie łańcuckim w 2015 roku  
Tab.107 The leading sites of new registered cancer, females, Lancut powiat 2015

Umiejscowienie nowotworu Site	Liczby bezwzględne Absolute number	Współczynnik surowy Crude rate	Współczynnik standaryzowany Standardized rate	Wskaźnik struktury Percentage %
Województwo podkarpackie	4270	393,4	219,0	100,0
Powiat łańcucki ogółem	221	540,7	294,2	100,0
<b>Zachorowania na najczęstsze nowotwory złośliwe w powiecie łańcuckim</b>				
C44	43	105,2	43,8	19,5
C50	32	78,3	48,2	14,5
C18- C21	18	44,0	21,9	8,1
C54	12	29,4	17,7	5,4
C34	11	26,9	15,4	5,0
C56	11	26,9	16,1	5,0

Rys.111 Zachorowalność na nowotwory złośliwe w latach 2005-2015, kobiety  
Fig.111 Cancer incidence in 2005-2015, females



POWIAT ŁAŃCUCKI/ POVIAT OF LANCUT

Tab.108 Umieralność na nowotwory złośliwe według układów narządowych u mężczyzn w powiecie łańcuckim w 2015 roku  
Tab.108 Cancer mortality by main cancer groups, males, Lancut poviats 2015

ICD-10	Umiejscowienie	Liczby bezwzględne Absolute number	Współczynnik surowy Crude rate	Współczynnik standaryzowany Standardized rate	% wszystkich nowotworów % of all cancers	Site
C00-D09	<b>Nowotwory złośliwe ogółem</b>	<b>100</b>	<b>255,1</b>	<b>154,2</b>	<b>100,0</b>	<b>All cancers</b>
C00-C14	Warga, jama ustna i gardło	6	15,3	10,5	6,0	Lip, oral cavity and pharynx
C15-C26	Narządy trawienne	29	74,0	47,5	29,0	Digestiv organs
	<b>w tym: jelito grube</b>	<b>12</b>	<b>30,6</b>	<b>19,3</b>	<b>12,0</b>	<b>Colorectal cancers</b>
C18-C21	Układ oddechowy i klatka piersiowa	24	61,2	36,3	24,0	Respiratory and intrathoracic organs
	<b>w tym: narządy oddechowe</b>	<b>24</b>	<b>61,2</b>	<b>36,3</b>	<b>24,0</b>	<b>Respiratory organs</b>
C30-C34	tchawica,oskrzela i płuca	22	56,1	33,3	22,0	Trachea, bronchi and lungs
C33-C34	klatka piersiowa	0	0,0	0,0	0,0	Intrathoracic organs
C40-C41	Kości i chrząstki stawowe	#	2,6	1,8	#	Bone and articular cartilage
C43-C44	Czerniak i inne nowotwory złośliwe skóry	6	15,3	7,2	6,0	Melanoma and other skin cancers
C45-C49	Międzybłonek i tkanki miękkie	0	0,0	0,0	0,0	Mesothelial and soft tissue
C50	Pierś	0	0,0	0,0	0,0	Breast
C60-C63	Męskie narządy płciowe	12	30,6	16,2	12,0	Male genital organs
C64-C68	Układ moczowy	6	15,3	8,9	6,0	Urinary tract
C69-C72	Oko, mózg i inne części centralnego systemu nerwowego	4	10,2	7,4	4,0	Eye, brain and other parts of central nervous system
C73-C75	Tarczycy i inne gruczoły wydzielania wewnętrznego	0	0,0	0,0	0,0	Thyroid and other endocrine glands
C76-C80	Nowotwory niedokładnie określone, wtórne i o nieokreślonym umiejscowieniu	6	15,3	9,7	6,0	Ill-defined, secondary and unspecified sites
C81-C96	Tkanka limfatyczna, krwiotwórcza i tkanki pokrewne	6	15,3	8,6	6,0	Stated or presumed to be primary, of lymphoid, haematopoietic and related tissue
C82-C85, C96	chłoniaki nieziarnicze	#	2,6	1,1	#	Non-Hodgkin Disease
C91-C95	białaczki	3	7,7	4,5	3,0	Leukemias
D00-D09	Nowotwory in situ	0	0,0	0,0	0,0	In situ neoplasms

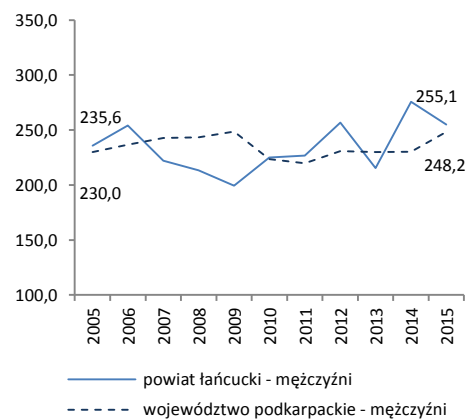
Tab.109 Zgony na najczęstsze nowotwory złośliwe u mężczyzn w powiecie łańcuckim w 2015 roku

Tab.109 Deaths from the leading cancer sites, males, Lancut poviats 2015

Umiejscowienie nowotworu Site	Liczby bezwzględne Absolute number	Współczynnik surowy Crude rate	Współczynnik standaryzowany Standardized rate	Wskaźnik struktury Percentage %
Województwo podkarpackie	2586	248,2	146,5	100,0
Powiat łańcucki ogółem	100	255,1	154,2	100,0
<b>Zgony na najczęstsze nowotwory złośliwe w powiecie łańcuckim</b>				
C34	22	56,1	33,3	22,0
C61	12	30,6	16,2	12,0
C18-C21	12	30,6	19,3	12,0
C76	6	15,3	9,7	6,0
C16	5	12,8	7,7	5,0

Rys.112 Umieralność na nowotwory złośliwe w latach 2005-2015, mężczyźni

Fig.112 Cancer mortality in 2005-2015, males



POWIAT ŁAŃCUCKI/ POWIAT OF LANCUT

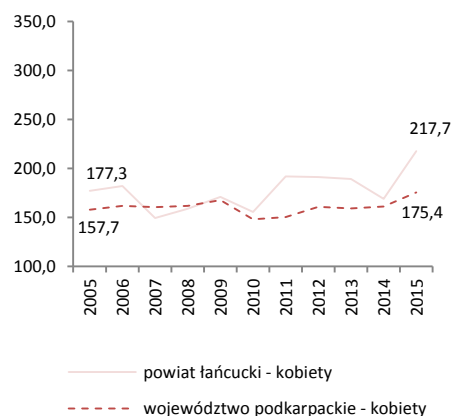
Tab.110 Umieralność na nowotwory złośliwe według układów narządowych u kobiet w powiecie łancuckim w 2015 roku  
 Tab.110 Cancer mortality by main cancer groups, females, Lancut poviát 2015

ICD-10	Umiejscowienie	Liczby bezwzględne Absolute number	Współczynnik surowy Crude rate	Współczynnik standaryzowany Standardized rate	% wszystkich nowotworów % of all cancers	Site
<b>C00-D09</b>	<b>Nowotwory złośliwe ogółem</b>	<b>89</b>	<b>217,7</b>	<b>101,0</b>	<b>100,0</b>	<b>All cancers</b>
C00-C14	Warga, jama ustna i gardło	0	0,0	0,0	0,0	Lip, oral cavity and pharynx
C15-C26	Narządy trawienne	34	83,2	33,7	38,2	Digestiv organs
<b>C18-C21</b>	<b>w tym: jelito grube</b>	<b>13</b>	<b>31,8</b>	<b>15,2</b>	<b>14,6</b>	<b>Colorectal cancers</b>
C30-C39	Układ oddechowy i klatka piersiowa	5	12,2	4,4	5,6	Respiratory and intrathoracic organs
<b>C30-C34</b>	<b>w tym: narządy oddechowe</b>	<b>5</b>	<b>12,2</b>	<b>4,4</b>	<b>5,6</b>	<b>Respiratory organs</b>
<b>C33-C34</b>	<b>tchawica,oskrzela i płuca</b>	<b>5</b>	<b>12,2</b>	<b>4,4</b>	<b>5,6</b>	<b>Trachea, bronchi and lungs</b>
<b>C37-C39</b>	<b>klatka piersiowa</b>	<b>0</b>	<b>0,0</b>	<b>0,0</b>	<b>0,0</b>	<b>Intrathoracic organs</b>
C40-C41	Kości i chrząstki stawowe	0	0,0	0,0	0,0	Bone and articular cartilage
C43-C44	Czerniak i inne nowotwory złośliwe skóry	#	4,9	3,0	#	Melanoma and other skin cancers
C45-C49	Międzybłonek i tkanki miękkie	0	0,0	0,0	0,0	Mesothelial and soft tissue
<b>C50</b>	<b>Pierś</b>	<b>17</b>	<b>41,6</b>	<b>24,1</b>	<b>19,1</b>	<b>Breast</b>
C51-C58	Żeńskie narządy płciowe	11	26,9	11,4	12,4	Female genital organs
C64-C68	Układ moczowy	#	4,9	1,8	#	Urinary tract
C69-C72	Oko, mózg i inne części centralnego systemu nerwowego	4	9,8	4,8	4,5	Eye,brain and other parts of central nervous system
C73-C75	Tarczycza i inne gruczoły wydzielania wewnętrznego	#	4,9	2,0	#	Thyroid and other endocrine glands
C76-C80	Nowotwory niedokładnie określone, wtórne i o nieokreślonym umiejscowieniu	3	7,3	3,8	3,4	Ill-defined, secondary and unspecified sites
C81-C96	Tkanka limfatyczna, krwiotwórcza i tkanki pokrewne	9	22,0	12,1	10,1	Stated or presumed to be primary, of lymphoid, haematopoietic and related tissue
<b>C82-C85, C96</b>	<b>chłoniaki niezajrznicze</b>	<b>0</b>	<b>0,0</b>	<b>0,0</b>	<b>0,0</b>	<b>Non-Hodgkin Disease</b>
<b>C91-C95</b>	<b>białaczki</b>	<b>6</b>	<b>14,7</b>	<b>9,4</b>	<b>6,7</b>	<b>Leukemias</b>
D00-D09	Nowotwory in situ	0	0,0	0,0	0,0	In situ neoplasms

Tab.111 Zgony na najczęstsze nowotwory złośliwe u kobiet w powiecie łancuckim w 2015 roku  
 Tab.111 Deaths from the leading cancer sites, females, Lancut poviát 2015

Umiejscowienie nowotworu Site	Liczby bezwzględne Absolute number	Współczynnik surowy Crude rate	Współczynnik standaryzowany Standardized rate	Wskaźnik struktury Percentage %
Województwo podkarpackie	1904	175,4	78,6	100,0
Powiat łancucki ogółem	89	217,7	101,0	100,0
<b>Zgony na najczęstsze nowotwory złośliwe w powiecie łancuckim</b>				
C50	17	41,6	24,1	19,1
C18-C21	13	31,8	15,2	14,6
C25	7	17,1	6,4	7,9
C16	5	12,2	3,6	5,6
C34	5	12,2	4,4	5,6

Rys.113 Umieralność na nowotwory złośliwe w latach 2005-2015, kobiety  
 Fig.113 Cancer mortality in 2005-2015, females



POWIAT MIELECKI/ POVIAT OF MIELEC

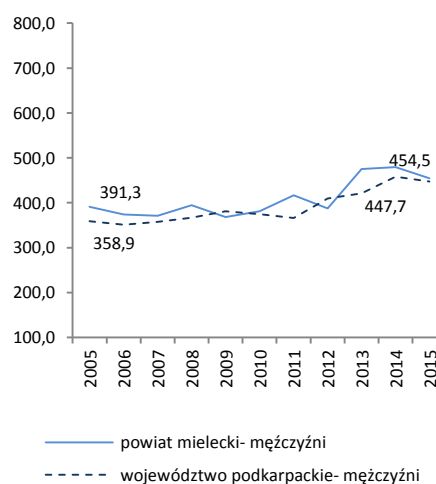
Tab.112 Zachorowalność na nowotwory złośliwe według układów narządowych u mężczyzn w powiecie mieleckim w 2015 roku  
 Tab.112 Cancer incidence by main cancer groups, males, Mielec powiat 2015

ICD-10	Umiejscowienie	Liczby bezwzględne Absolute number	Współczynnik surowy Crude rate	Współczynnik standaryzowany Standardized rate	% wszystkich nowotworów % of all cancers	Site
C00-D09	Nowotwory złośliwe ogółem	305	454,5	287,1	100,0	All cancers
C00-C14	Wargę, jamę ustną i gardło	13	19,4	14,9	4,3	Lip, oral cavity and pharynx
C15-C26	Narządy trawienne	71	105,8	63,6	23,3	Digestiv organs
C18-C21	w tym: jelito grube	44	65,6	37,0	14,4	Colorectal cancers
C30-C39	Układ oddechowy i klatka piersiowa	39	58,1	38,3	12,8	Respiratory and intrathoracic organs
C30-C34	w tym: narządy oddechowe	39	58,1	38,3	12,8	Respiratory organs
C33-C34	tchawica, oskrzela i płuca	32	47,7	30,9	10,5	Trachea, bronchi and lungs
C37-C39	klatka piersiowa	0	0,0	0,0	0,0	Intrathoracic organs
C40-C41	Kości i chrząstki stawowe	#	1,5	1,4	#	Bone and articular cartilage
C43-C44	Czerniak i inne nowotwory złośliwe skóry	52	77,5	44,4	17,0	Melanoma and other skin cancers
C45-C49	Międzybłonek i tkanki miękkie	6	8,9	5,9	2,0	Mesothelial and soft tissue
C50	Pierś	0	0,0	0,0	0,0	Breast
C60-C63	Męskie narządy płciowe	67	99,8	62,6	22,0	Male genital organs
C64-C68	Układ moczowy	20	29,8	17,9	6,6	Urinary tract
C69-C72	Oko, mózg i inne części centralnego systemu nerwowego	6	8,9	5,8	2,0	Eye, brain and other parts of central nervous system
C73-C75	Tarczycę i inne gruczoły wydzielania wewnętrznego	3	4,5	4,5	1,0	Thyroid and other endocrine glands
C76-C80	Nowotwory niedokładnie określone, wtórne i o nieokreślonym umiejscowieniu	4	6,0	4,4	1,3	Ill-defined, secondary and unspecified sites
C81-C96	Tkanka limfatyczna, krwiotwórcza i tkanki pokrewne	18	26,8	18,3	5,9	Stated or presumed to be primary, of lymphoid, haematopoietic and related tissue
C82-C85, C96	chłoniaki niezłośliwe	4	6,0	4,2	1,3	Non-Hodgkin Disease
C91-C95	białaczki	11	16,4	11,2	3,6	Leukemias
D00-D09	Nowotwory in situ	5	7,5	5,0	1,6	In situ neoplasms

Tab.113 Zachorowania na najczęstsze nowotwory złośliwe u mężczyzn w powiecie mieleckim w 2015 roku  
 Tab.113 The leading sites of new registered cancer, males, Mielec powiat 2015

Umiejscowienie nowotworu Site	Liczby bezwzględne Absolute number	Współczynnik surowy Crude rate	Współczynnik standaryzowany Standardized rate	Wskaźnik struktury Percentage %
Województwo podkarpackie	4664	447,7	279,8	100,0
Powiat mielecki ogółem	305	454,5	287,1	100,0
Zachorowania na najczęstsze nowotwory złośliwe w powiecie mieleckim				
C61	60	89,4	53,4	19,7
C44	45	67,1	37,0	14,7
C18- C21	44	65,6	37,0	14,4
C34	32	47,7	30,9	10,5
C16	14	20,9	14,6	4,6

Rys.114 Zachorowalność na nowotwory złośliwe w latach 2005-2015, mężczyźni  
 Fig.114 Cancer incidence in 2005-2015, males





POWIAT MIELECKI/ POWIAT OF MIELEC

Tab.114 Zachorowalność na nowotwory złośliwe według układów narządowych u kobiet w powiecie mieleckim w 2015 roku  
Tab.114 Cancer incidence by main cancer groups, females, Mielec powiat 2015

ICD-10	Umiejscowienie	Liczby bezwzględne Absolute number	Współczynnik surowy Crude rate	Współczynnik standaryzowany Standardized rate	% wszystkich nowotworów % of all cancers	Site
<b>C00-D09</b>	<b>Nowotwory złośliwe ogółem</b>	<b>276</b>	<b>399,4</b>	<b>218,5</b>	<b>100,0</b>	<b>All cancers</b>
C00-C14	Warga, jama ustna i gardło	5	7,2	5,3	1,8	Lip, oral cavity and pharynx
C15-C26	Narządy trawienne	39	56,4	30,4	14,1	Digestiv organs
<b>C18-C21</b>	<b>w tym: jelito grube</b>	<b>17</b>	<b>24,6</b>	<b>12,4</b>	<b>6,2</b>	<b>Colorectal cancers</b>
C30-C39	Układ oddechowy i klatka piersiowa	15	21,7	14,1	5,4	Respiratory and intrathoracic organs
<b>C30-C34</b>	<b>w tym: narządy oddechowe</b>	<b>15</b>	<b>21,7</b>	<b>14,1</b>	<b>5,4</b>	<b>Respiratory organs</b>
<b>C33-C34</b>	<b>tchawica,oskrzela i płuca</b>	<b>14</b>	<b>20,3</b>	<b>13,2</b>	<b>5,1</b>	<b>Trachea, bronchi and lungs</b>
<b>C37-C39</b>	<b>klatka piersiowa</b>	<b>0</b>	<b>0,0</b>	<b>0,0</b>	<b>0,0</b>	<b>Intrathoracic organs</b>
C40-C41	Kości i chrząstki stawowe	0	0,0	0,0	0,0	Bone and articular cartilage
C43-C44	Czerniak i inne nowotwory złośliwe skóry	69	99,9	49,2	25,0	Melanoma and other skin cancers
C45-C49	Międzybłonek i tkanki miękkie	3	4,3	3,3	1,1	Mesothelial and soft tissue
<b>C50</b>	<b>Pierś</b>	<b>43</b>	<b>62,2</b>	<b>35,6</b>	<b>15,6</b>	<b>Breast</b>
C51-C58	Żeńskie narządy płciowe	41	59,3	33,8	14,9	Female genital organs
C64-C68	Układ moczowy	17	24,6	13,6	6,2	Urinary tract
C69-C72	Oko, mózg i inne części centralnego systemu nerwowego	3	4,3	2,1	1,1	Eye,brain and other parts of central nervous system
C73-C75	Tarczycza i inne gruczoły wydzielania wewnętrznego	#	1,4	0,9	#	Thyroid and other endocrine glands
C76-C80	Nowotwory niedokładnie określone, wtórne i o nieokreślonym umiejscowieniu	10	14,5	5,3	3,6	Ill-defined, secondary and unspecified sites
C81-C96	Tkanka limfatyczna, krwiotwórcza i tkanki pokrewne	20	28,9	15,9	7,2	Stated or presumed to be primary, of lymphoid, haematopoietic and related tissue
<b>C82-C85, C96</b>	<b>chłoniaki niezajrznicze</b>	<b>7</b>	<b>10,1</b>	<b>4,5</b>	<b>2,5</b>	<b>Non-Hodgkin Disease</b>
<b>C91-C95</b>	<b>białaczki</b>	<b>7</b>	<b>10,1</b>	<b>5,4</b>	<b>2,5</b>	<b>Leukemias</b>
D00-D09	Nowotwory in situ	10	14,5	9,1	3,6	In situ neoplasms

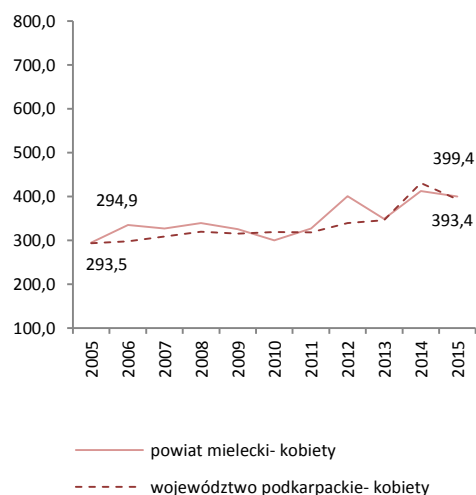
Tab.115 Zachorowania na najczęstsze nowotwory złośliwe u kobiet w powiecie mieleckim w 2015 roku

Tab.115 The leading sites of new registered cancer, females, Mielec powiat 2015

Umiejscowienie nowotworu Site	Liczby bezwzględne Absolute number	Współczynnik surowy Crude rate	Współczynnik standaryzowany Standardized rate	Wskaźnik struktury Percentage %
Województwo podkarpackie	4270	393,4	219,0	100,0
Powiat mieleckim ogółem	276	399,4	218,5	100,0
<b>Zachorowania na najczęstsze nowotwory złośliwe w powiecie mieleckim</b>				
C44	63	91,2	43,3	22,8
C50	43	62,2	35,6	15,6
C54	23	33,3	19,7	8,3
C18- C21	17	24,6	12,4	6,2
C34	14	20,3	13,2	5,1

Rys.115 Zachorowalność na nowotwory złośliwe w latach 2005-2015, kobiety

Fig.115 Cancer incidence in 2005-2015, females



Tab.116 Umieralność na nowotwory złośliwe według układów narządowych u mężczyzn w powiecie mieleckim w 2015 roku  
 Tab.116 Cancer mortality by main cancer groups, males, Mielec poviats 2015

ICD-10	Umiejscowienie	Liczby bezwzględne Absolute number	Współczynnik surowy Crude rate	Współczynnik standaryzowany Standardized rate	% wszystkich nowotworów % of all cancers	Site
<b>C00-D09</b>	<b>Nowotwory złośliwe ogółem</b>	<b>151</b>	<b>225,0</b>	<b>132,7</b>	<b>100,0</b>	<b>All cancers</b>
C00-C14	Warga, jama ustna i gardło	4	6,0	4,2	2,6	Lip, oral cavity and pharynx
C15-C26	Narządy trawienne	55	82,0	47,3	36,4	Digestiv organs
<b>C18-C21</b>	<b>w tym: jelito grube</b>	<b>27</b>	<b>40,2</b>	<b>23,1</b>	<b>17,9</b>	<b>Colorectal cancers</b>
C30-C39	Układ oddechowy i klatka piersiowa	37	55,1	34,1	24,5	Respiratory and intrathoracic organs
<b>C30-C34</b>	<b>w tym: narządy oddechowe</b>	<b>37</b>	<b>55,1</b>	<b>34,1</b>	<b>24,5</b>	<b>Respiratory organs</b>
<b>C33-C34</b>	<b>tchawica,oskrzela i płuca</b>	<b>34</b>	<b>50,7</b>	<b>30,8</b>	<b>22,5</b>	<b>Trachea, bronchi and lungs</b>
<b>C37-C39</b>	<b>klatka piersiowa</b>	<b>0</b>	<b>0,0</b>	<b>0,0</b>	<b>0,0</b>	<b>Intrathoracic organs</b>
C40-C41	Kości i chrząstki stawowe	0	0,0	0,0	0,0	Bone and articular cartilage
C43-C44	Czerniak i inne nowotwory złośliwe skóry	3	4,5	2,5	2,0	Melanoma and other skin cancers
C45-C49	Międzybłonek i tkanki miękkie	#	3,0	1,7	#	Mesothelial and soft tissue
C50	Pierś	0	0,0	0,0	0,0	Breast
C60-C63	Męskie narządy płciowe	15	22,4	13,2	9,9	Male genital organs
C64-C68	Układ moczowy	18	26,8	14,2	11,9	Urinary tract
C69-C72	Okło, mózgu i inne części centralnego systemu nerwowego	4	6,0	3,9	2,6	Eye, brain and other parts of central nervous system
C73-C75	Tarczycy i inne gruczoły wydzielania wewnętrznego	0	0,0	0,0	0,0	Thyroid and other endocrine glands
C76-C80	Nowotwory niedokładnie określone, wtórne i o nieokreślonym umiejscowieniu	5	7,5	4,2	3,3	Ill-defined, secondary and unspecified sites Stated or presumed to be primary, of lymphoid, haematopoietic and related tissue
C81-C96	Tkanka limfatyczna, krwiotwórcza i tkanki pokrewne	8	11,9	7,4	5,3	Non-Hodgkin Disease and related tissue
<b>C82-C85, C96</b>	<b>chłoniaki nieziarnicze</b>	<b>4</b>	<b>6,0</b>	<b>3,3</b>	<b>2,6</b>	<b>Non-Hodgkin Disease</b>
<b>C91-C95</b>	<b>białaczki</b>	<b>#</b>	<b>1,5</b>	<b>1,3</b>	<b>#</b>	<b>Leukemias</b>
D00-D09	Nowotwory in situ	0	0,0	0,0	0,0	In situ neoplasms

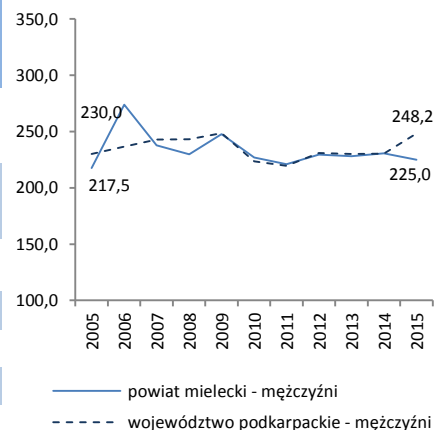
Tab.117 Zgony na najczęstsze nowotwory złośliwe u mężczyzn w powiecie mieleckim w 2015 roku

Tab.117 Deaths from the leading cancer sites, males, Mielec poviats 2015

Umiejscowienie nowotworu Site	Liczby bezwzględne Absolute number	Współczynnik surowy Crude rate	Współczynnik standaryzowany Standardized rate	Wskaźnik struktury Percentage %
Województwo podkarpackie	2586	248,2	146,5	100,0
Powiat mielecki ogółem	151	225,0	132,7	100,0
Zgony na najczęstsze nowotwory złośliwe w powiecie mieleckim				
C34	34	50,7	30,8	22,5
C18-C21	27	40,2	23,1	17,9
C61	15	22,4	13,2	9,9
C16	12	17,9	11,3	7,9
C64	11	16,4	10,0	7,3

Rys.116 Umieralność na nowotwory złośliwe w latach 2005-2015, mężczyźni

Fig.116 Cancer mortality in 2005-2015, males



POWIAT MIELECKI/ POWIAT OF MIELEC

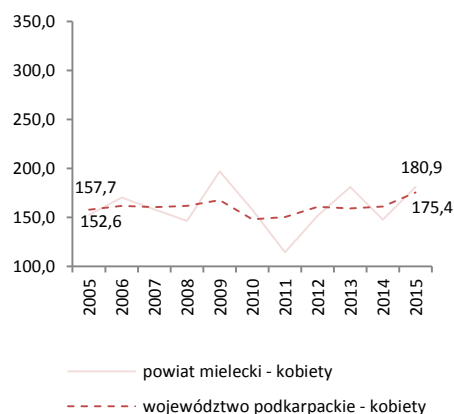
Tab.118 Umieralność na nowotwory złośliwe według układów narządowych u kobiet w powiecie w mieleckim 2015 roku  
 Tab.118 Cancer mortality by main cancer groups, females, Mielec poviast 2015

ICD-10	Umiejscowienie	Liczby bezwzględne Absolute number	Współczynnik surowy Crude rate	Współczynnik standaryzowany Standardized rate	% wszystkich nowotworów % of all cancers	Site
<b>C00-D09</b>	<b>Nowotwory złośliwe ogółem</b>	<b>125</b>	<b>180,9</b>	<b>81,6</b>	<b>100,0</b>	<b>All cancers</b>
C00-C14	Warga, jama ustna i gardło	#	2,9	1,2	#	Lip, oral cavity and pharynx
C15-C26	Narządy trawienne	41	59,3	26,2	32,8	Digestiv organs
<b>C18-C21</b>	<b>w tym: jelito grube</b>	<b>14</b>	<b>20,3</b>	<b>10,2</b>	<b>11,2</b>	<b>Colorectal cancers</b>
C30-C39	Układ oddechowy i klatka piersiowa	25	36,2	16,5	20,0	Respiratory and intrathoracic organs
<b>C30-C34</b>	<b>w tym: narządy oddechowe</b>	<b>24</b>	<b>34,7</b>	<b>16,2</b>	<b>19,2</b>	<b>Respiratory organs</b>
<b>C33-C34</b>	<b>tchawica,oskrzela i płuca</b>	<b>24</b>	<b>34,7</b>	<b>16,2</b>	<b>19,2</b>	<b>Trachea, bronchi and lungs</b>
<b>C37-C39</b>	<b>klatka piersiowa</b>	<b>#</b>	<b>1,4</b>	<b>0,2</b>	<b>#</b>	<b>Intrathoracic organs</b>
C40-C41	Kości i chrząstki stawowe	0	0,0	0,0	0,0	Bone and articular cartilage
C43-C44	Czerniak i inne nowotwory złośliwe skóry	0	0,0	0,0	0,0	Melanoma and other skin cancers
C45-C49	Międzybłonek i tkanki miękkie	0	0,0	0,0	0,0	Mesothelial and soft tissue
<b>C50</b>	<b>Pierś</b>	<b>23</b>	<b>33,3</b>	<b>16,4</b>	<b>18,4</b>	<b>Breast</b>
C51-C58	Żeńskie narządy płciowe	11	15,9	5,6	8,8	Female genital organs
C64-C68	Układ moczowy	5	7,2	2,6	4,0	Urinary tract
C69-C72	Oko, mózg i inne części centralnego systemu nerwowego	4	5,8	4,0	3,2	Eye,brain and other parts of central nervous system
C73-C75	Tarczycza i inne gruczoły wydzielania wewnętrznego	0	0,0	0,0	0,0	Thyroid and other endocrine glands
C76-C80	Nowotwory niedokładnie określone, wtórne i o nieokreślonym umiejscowieniu	7	10,1	5,0	5,6	Ill-defined, secondary and unspecified sites
C81-C96	Tkanka limfatyczna, krwiotwórcza i tkanki pokrewne	7	10,1	4,1	5,6	Stated or presumed to be primary, of lymphoid, haematopoietic and related tissue
<b>C82-C85, C96</b>	<b>chłoniaki niezajrznicze</b>	<b>#</b>	<b>1,4</b>	<b>0,9</b>	<b>#</b>	<b>Non-Hodgkin Disease</b>
<b>C91-C95</b>	<b>białaczki</b>	<b>4</b>	<b>5,8</b>	<b>2,0</b>	<b>3,2</b>	<b>Leukemias</b>
D00-D09	Nowotwory in situ	0	0,0	0,0	0,0	In situ neoplasms

Tab.119 Zgony na najczęstsze nowotwory złośliwe u kobiet w powiecie mieleckim w 2015 roku  
 Tab.119 Deaths from the leading cancer sites, females, Mielec poviast 2015

Umiejscowienie nowotworu Site	Liczby bezwzględne Absolute number	Współczynnik surowy Crude rate	Współczynnik standaryzowany Standardized rate	Wskaźnik struktury Percentage %
Województwo podkarpackie	1904	175,4	78,6	100,0
Powiat mielecki ogółem	125	180,9	81,6	100,0
<b>Zgony na najczęstsze nowotwory złośliwe w powiecie mieleckim</b>				
C34	24	34,7	16,2	19,2
C50	23	33,3	16,4	18,4
C18-C21	14	20,3	10,2	11,2
C25	8	11,6	4,6	6,4
C16	6	8,7	3,4	4,8

Rys.117 Umieralność na nowotwory złośliwe w latach 2005-2015, kobiety  
 Fig.117 Cancer mortality in 2005-2015, females



POWIAT NIŻAŃSKI/ POVIAT OF NISKO

Tab.120 Zachorowalność na nowotwory złośliwe według układów narządowych u mężczyzn w powiecie niżańskim w 2015 roku  
Tab.120 Cancer incidence by main cancer groups, males, Nisko poviat 2015

ICD-10	Umiejscowienie	Liczby bezwzględne Absolute number	Współczynnik surowy Crude rate	Współczynnik standaryzowany Standardized rate	% wszystkich nowotworów % of all cancers	Site
C00-D09	Nowotwory złośliwe ogółem	129	387,5	252,3	100,0	All cancers
C00-C14	Warga, jama ustna i gardło	5	15,0	10,3	3,9	Lip, oral cavity and pharynx
C15-C26	Narządy trawienne	40	120,1	77,5	31,0	Digestiv organs
C18-C21	w tym: jelito grube	21	63,1	41,7	16,3	Colorectal cancers
C30-C39	Układ oddechowy i klatka piersiowa	27	81,1	53,2	20,9	Respiratory and intrathoracic organs
C30-C34	w tym: narządy oddechowe	27	81,1	53,2	20,9	Respiratory organs
C33-C34	tchawica,oskrzela i płuca	23	69,1	44,6	17,8	Trachea, bronchi and lungs
C37-C39	klatka piersiowa	0	0,0	0,0	0,0	Intrathoracic organs
C40-C41	Kości i chrząstki stawowe	0	0,0	0,0	0,0	Bone and articular cartilage
C43-C44	Czerniak i inne nowotwory złośliwe skóry	9	27,0	15,5	7,0	Melanoma and other skin cancers
C45-C49	Międzybłonek i tkanki miękkie	0	0,0	0,0	0,0	Mesothelial and soft tissue
C50	Pierś	#	3,0	2,8	#	Breast
C60-C63	Męskie narządy płciowe	20	60,1	37,6	15,5	Male genital organs
C64-C68	Układ moczowy	14	42,1	27,4	10,9	Urinary tract
C69-C72	Oko, mózg i inne części centralnego systemu nerwowego	4	12,0	8,1	3,1	Eye,brain and other parts of central nervous system
C73-C75	Tarczycza i inne gruczoły wydzielania wewnętrznego	#	3,0	2,0	#	Thyroid and other endocrine glands
C76-C80	Nowotwory niedokładnie określone, wtórne i o nieokreślonym umiejscowieniu	4	12,0	6,1	3,1	Ill-defined, secondary and unspecified sites
C81-C96	Tkanka limfatyczna, krwiotwórcza i tkanki pokrewne	4	12,0	11,9	3,1	Stated or presumed to be primary, of lymphoid, haematopoietic and related tissue
C82-C85, C96	chłoniaki nieziarnicze	0	0,0	0,0	0,0	Non-Hodgkin Disease
C91-C95	białaczki	#	6,0	7,2	#	Leukemias
D00-D09	Nowotwory in situ	0	0,0	0,0	0,0	In situ neoplasms

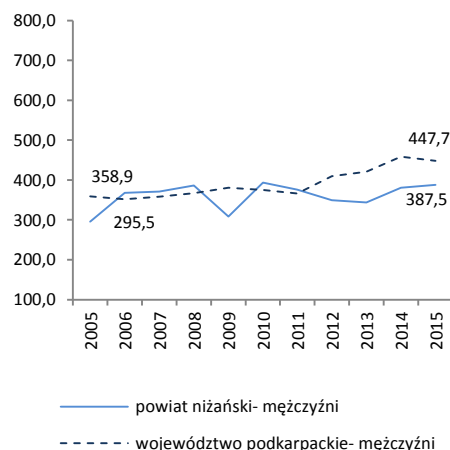
Tab.121 Zachorowania na najczęstsze nowotwory złośliwe u mężczyzn w powiecie niżańskim w 2015 roku

Tab.121 The leading sites of new registered cancer in males, Nisko poviat 2015

Umiejscowienie nowotworu Site	Liczby bezwzględne Absolute number	Współczynnik surowy Crude rate	Współczynnik standaryzowany Standardized rate	Wskaźnik struktury Percentage %
Województwo podkarpackie	4664	447,7	279,8	100,0
Powiat niżański ogółem	129	387,5	252,3	100,0
Zachorowania na najczęstsze nowotwory złośliwe w powiecie niżańskim				
C34	23	69,1	44,6	17,8
C18- C21	21	63,1	41,7	16,3
C61	18	54,1	32,6	14,0
C64	11	33,0	22,3	8,5
C16	9	27,0	15,6	7,0

Rys.118 Zachorowalność na nowotwory złośliwe w latach 2005-2015, mężczyźni

Fig.118 Cancer incidence in 2005-2015, males



POWIAT NIŻAŃSKI/ POVIAT OF NISKO

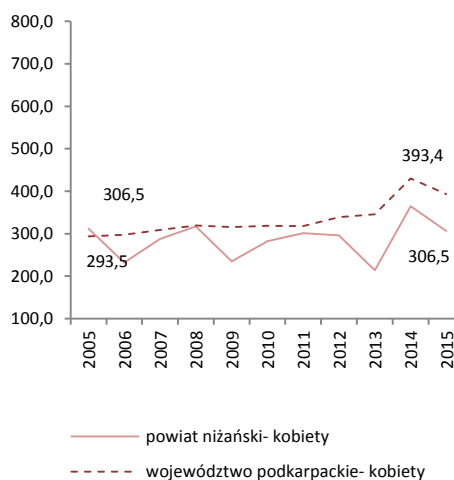
Tab.122 Zachorowalność na nowotwory złośliwe według układów narządowych u kobiet w powiecie niżańskim w 2015 roku  
 Tab.122 Cancer incidence by main cancer groups, females, Nisko poviat 2015

ICD-10	Umiejscowienie	Liczby bezwzględne Absolute number	Współczynnik surowy Crude rate	Współczynnik standaryzowany Standardized rate	% wszystkich nowotworów % of all cancers	Site
<b>C00-D09</b>	<b>Nowotwory złośliwe ogółem</b>	<b>104</b>	<b>306,5</b>	<b>177,6</b>	<b>100,0</b>	<b>All cancers</b>
C00-C14	Warga, jama ustna i gardło	#	5,9	3,8	#	Lip, oral cavity and pharynx
C15-C26	Narządy trawienne	17	50,1	20,9	16,3	Digestiv organs
<b>C18-C21</b>	<b>w tym: jelito grube</b>	<b>7</b>	<b>20,6</b>	<b>8,1</b>	<b>6,7</b>	<b>Colorectal cancers</b>
C30-C39	Układ oddechowy i klatka piersiowa	12	35,4	30,1	11,5	Respiratory and intrathoracic organs
<b>C30-C34</b>	<b>w tym: narządy oddechowe</b>	<b>11</b>	<b>32,4</b>	<b>21,2</b>	<b>10,6</b>	<b>Respiratory organs</b>
<b>C33-C34</b>	<b>tchawica,oskrzela i płuca</b>	<b>11</b>	<b>32,4</b>	<b>21,2</b>	<b>10,6</b>	<b>Trachea, bronchi and lungs</b>
<b>C37-C39</b>	<b>klatka piersiowa</b>	<b>#</b>	<b>2,9</b>	<b>8,9</b>	<b>#</b>	<b>Intrathoracic organs</b>
C40-C41	Kości i chrząstki stawowe	#	2,9	0,8	#	Bone and articular cartilage
C43-C44	Czerniak i inne nowotwory złośliwe skóry	7	20,6	8,0	6,7	Melanoma and other skin cancers
C45-C49	Międzybłonek i tkanki miękkie	#	5,9	4,2	#	Mesothelial and soft tissue
<b>C50</b>	<b>Pierś</b>	<b>19</b>	<b>56,0</b>	<b>39,6</b>	<b>18,3</b>	<b>Breast</b>
C51-C58	Żeńskie narządy płciowe	14	41,3	26,1	13,5	Female genital organs
C64-C68	Układ moczowy	7	20,6	6,1	6,7	Urinary tract
C69-C72	Oko, mózg i inne części centralnego systemu nerwowego	4	11,8	9,7	3,8	Eye,brain and other parts of central nervous system
C73-C75	Tarczycza i inne gruczoły wydzielania wewnętrznego	4	11,8	4,2	3,8	Thyroid and other endocrine glands
C76-C80	Nowotwory niedokładnie określone, wtórne i o nieokreślonym umiejscowieniu	4	11,8	7,8	3,8	Ill-defined, secondary and unspecified sites
C81-C96	Tkanka limfatyczna, krwiotwórcza i tkanki pokrewne	9	26,5	13,3	8,7	Stated or presumed to be primary, of lymphoid, haematopoietic and related tissue
<b>C82-C85, C96</b>	<b>chłoniaki niezłośliwe</b>	<b>#</b>	<b>5,9</b>	<b>3,5</b>	<b>#</b>	<b>Non-Hodgkin Disease</b>
<b>C91-C95</b>	<b>białaczki</b>	<b>4</b>	<b>11,8</b>	<b>5,2</b>	<b>3,8</b>	<b>Leukemias</b>
D00-D09	Nowotwory in situ	#	5,9	3,1	#	In situ neoplasms

Tab.123 Zachorowania na najczęstsze nowotwory złośliwe u kobiet w powiecie niżańskim w 2015 roku  
 Tab.123 The leading sites of new registered cancer, females, Nisko poviat 2015

Umiejscowienie nowotworu Site	Liczby bezwzględne Absolute number	Współczynnik surowy Crude rate	Współczynnik standaryzowany Standardized rate	Wskaźnik struktury Percentage %
<b>Województwo podkarpackie</b>	<b>4270</b>	<b>393,4</b>	<b>219,0</b>	<b>100,0</b>
<b>Powiat niżański ogółem</b>	<b>104</b>	<b>306,5</b>	<b>177,6</b>	<b>100,0</b>
<b>Zachorowania na najczęstsze nowotwory złośliwe w powiecie niżańskim</b>				
C50	19	56,0	39,6	18,3
C34	11	32,4	21,2	10,6
C18- C21	7	20,6	8,1	6,7
C54	7	20,6	12,6	6,7

Rys.119 Zachorowalność na nowotwory złośliwe w latach 2005-2015, kobiety  
 Fig.119 Cancer incidence in 2005-2015, females



POWIAT NIŻAŃSKI/ POVIAT OF NISKO

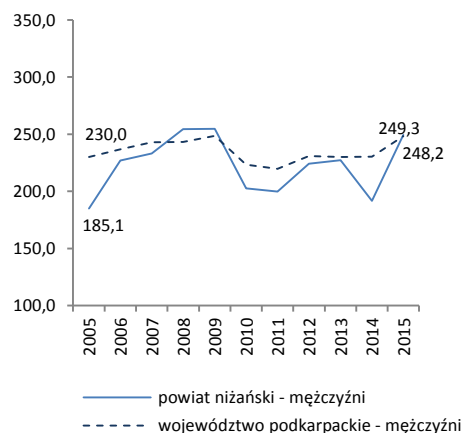
Tab.124 Umieralność na nowotwory złośliwe według układów narządowych u mężczyzn w powiecie niżańskim w 2015 roku  
Tab.124 Cancer mortality by main cancer groups, males, Nisko poviat 2015

ICD-10	Umiejscowienie	Liczby bezwzględne Absolute number	Współczynnik surowy Crude rate	Współczynnik standaryzowany Standardized rate	% wszystkich nowotworów % of all cancers	Site
<b>C00-D09</b>	<b>Nowotwory złośliwe ogółem</b>	<b>83</b>	<b>249,3</b>	<b>154,0</b>	<b>100,0</b>	<b>All cancers</b>
C00-C14	Warga, jama ustna i gardło	6	18,0	12,2	7,2	Lip, oral cavity and pharynx
C15-C26	Narządy trawienne	23	69,1	44,2	27,7	Digestiv organs
<b>C18-C21</b>	<b>w tym: jelito grube</b>	<b>8</b>	<b>24,0</b>	<b>16,2</b>	<b>9,6</b>	<b>Colorectal cancers</b>
C30-C39	Układ oddechowy i klatka piersiowa	17	51,1	33,1	20,5	Respiratory and intrathoracic organs
<b>C30-C34</b>	<b>w tym: narządy oddechowe</b>	<b>17</b>	<b>51,1</b>	<b>33,1</b>	<b>20,5</b>	<b>Respiratory organs</b>
<b>C33-C34</b>	<b>tchawica,oskrzela i płuca</b>	<b>15</b>	<b>45,1</b>	<b>30,0</b>	<b>18,1</b>	<b>Trachea, bronchi and lungs</b>
<b>C37-C39</b>	<b>klatka piersiowa</b>	<b>0</b>	<b>0,0</b>	<b>0,0</b>	<b>0,0</b>	<b>Intrathoracic organs</b>
C40-C41	Kości i chrząstki stawowe	#	3,0	2,5	#	Bone and articular cartilage
C43-C44	Czerniak i inne nowotwory złośliwe skóry	4	12,0	8,2	4,8	Melanoma and other skin cancers
C45-C49	Międzybłonek i tkanki miękkie	0	0,0	0,0	0,0	Mesothelial and soft tissue
C50	Pierś	0	0,0	0,0	0,0	Breast
C60-C63	Męskie narządy płciowe	9	27,0	14,9	10,8	Male genital organs
C64-C68	Układ moczowy	7	21,0	11,1	8,4	Urinary tract
C69-C72	Oko, mózg i inne części centralnego systemu nerwowego	3	9,0	6,3	3,6	Eye,brain and other parts of central nervous system
C73-C75	Tarczycza i inne gruczoły wydzielania wewnętrznego	#	3,0	2,0	#	Thyroid and other endocrine glands
C76-C80	Nowotwory niedokładnie określone, wtórne i o nieokreślonym umiejscowieniu	6	18,0	10,5	7,2	Ill-defined, secondary and unspecified sites Stated or presumed to be primary, of lymphoid, haematopoietic and related tissue
C81-C96	Tkanka limfatyczna, krwiotwórcza i tkanki pokrewne	6	18,0	8,9	7,2	Stated or presumed to be primary, of lymphoid, haematopoietic and related tissue
<b>C82-C85, C96</b>	<b>chłoniaki nieziarnicze</b>	<b>3</b>	<b>9,0</b>	<b>3,6</b>	<b>3,6</b>	<b>Non-Hodgkin Disease</b>
<b>C91-C95</b>	<b>białaczki</b>	<b>3</b>	<b>9,0</b>	<b>5,4</b>	<b>3,6</b>	<b>Leukemias</b>
D00-D09	Nowotwory in situ	0	0,0	0,0	0,0	In situ neoplasms

Tab.125 Zgony na najczęstsze nowotwory złośliwe u mężczyzn w powiecie niżańskim w 2015 roku  
Tab.125 Deaths from the leading cancer sites, males, Nisko poviat 2015

Umiejscowienie nowotworu Site	Liczby bezwzględne Absolute number	Współczynnik surowy Crude rate	Współczynnik standaryzowany Standardized rate	Wskaźnik struktury Percentage %
Województwo podkarpackie	2586	248,2	146,5	100,0
<b>Powiat niżański ogółem</b>	<b>83</b>	<b>249,3</b>	<b>154,0</b>	<b>100,0</b>
<b>Zgony na najczęstsze nowotwory złośliwe w powiecie niżańskim</b>				
C34	15	45,1	30,0	18,1
C61	9	27,0	14,9	10,8
C18-C21	8	24,0	16,2	9,6
C16	7	21,0	12,2	8,4
C15	5	15,0	9,9	6,0

Rys.120 Umieralność na nowotwory złośliwe w latach 2005-2015, mężczyźni  
Fig.120 Cancer mortality in 2005-2015, males



POWIAT NIŻAŃSKI/ POVIAT OF NISKO

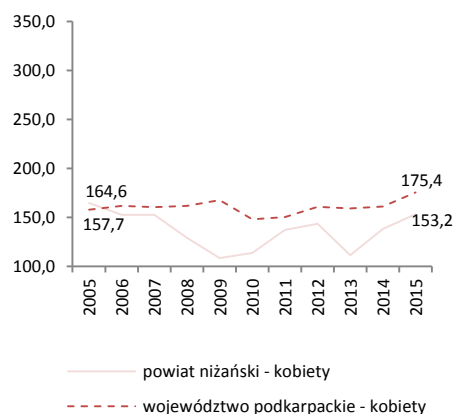
Tab.126 Umieralność na nowotwory złośliwe według układów narządowych u kobiet w powiecie niżańskim w 2015 roku  
 Tab.126 Cancer mortality by main cancer groups, females, Nisko poviat 2015

ICD-10	Umiejscowienie	Liczby bezwzględne Absolute number	Współczynnik surowy Crude rate	Współczynnik standaryzowany Standardized rate	% wszystkich nowotworów % of all cancers	Site
<b>C00-D09</b>	<b>Nowotwory złośliwe ogółem</b>	<b>52</b>	<b>153,2</b>	<b>66,8</b>	<b>100,0</b>	<b>All cancers</b>
C00-C14	Warga, jama ustna i gardło	#	2,9	1,7	#	Lip, oral cavity and pharynx
C15-C26	Narządy trawienne	12	35,4	10,8	23,1	Digestiv organs
<b>C18-C21</b>	<b>w tym: jelito grube</b>	<b>3</b>	<b>8,8</b>	<b>1,6</b>	<b>5,8</b>	<b>Colorectal cancers</b>
C30-C39	Układ oddechowy i klatka piersiowa	7	20,6	10,0	13,5	Respiratory and intrathoracic organs
<b>C30-C34</b>	<b>w tym: narządy oddechowe</b>	<b>7</b>	<b>20,6</b>	<b>10,0</b>	<b>13,5</b>	<b>Respiratory organs</b>
<b>C33-C34</b>	<b>tchawica,oskrzela i płuca</b>	<b>7</b>	<b>20,6</b>	<b>10,0</b>	<b>13,5</b>	<b>Trachea, bronchi and lungs</b>
<b>C37-C39</b>	<b>klatka piersiowa</b>	<b>0</b>	<b>0,0</b>	<b>0,0</b>	<b>0,0</b>	<b>Intrathoracic organs</b>
C40-C41	Kości i chrząstki stawowe	#	2,9	0,8	#	Bone and articular cartilage
C43-C44	Czerniak i inne nowotwory złośliwe skóry	#	5,9	2,5	#	Melanoma and other skin cancers
C45-C49	Międzybłonek i tkanki miękkie	#	2,9	1,9	#	Mesothelial and soft tissue
<b>C50</b>	<b>Pierś</b>	<b>6</b>	<b>17,7</b>	<b>7,2</b>	<b>11,5</b>	<b>Breast</b>
C51-C58	Żeńskie narządy płciowe	9	26,5	11,7	17,3	Female genital organs
C64-C68	Układ moczowy	#	2,9	0,8	#	Urinary tract
C69-C72	Oko, mózg i inne części centralnego systemu nerwowego	#	5,9	2,4	#	Eye,brain and other parts of central nervous system
C73-C75	Tarczycza i inne gruczoły wydzielania wewnętrznego	0	0,0	0,0	0,0	Thyroid and other endocrine glands
C76-C80	Nowotwory niedokładnie określone, wtórne i o nieokreślonym umiejscowieniu	5	14,7	8,3	9,6	Ill-defined, secondary and unspecified sites
C81-C96	Tkanka limfatyczna, krwiotwórcza i tkanki pokrewne	5	14,7	8,8	9,6	Stated or presumed to be primary, of lymphoid, haematopoietic and related tissue
<b>C82-C85, C96</b>	<b>chłoniaki niezajrznicze</b>	<b>#</b>	<b>2,9</b>	<b>3,0</b>	<b>#</b>	<b>Non-Hodgkin Disease</b>
<b>C91-C95</b>	<b>białaczki</b>	<b>#</b>	<b>5,9</b>	<b>3,4</b>	<b>#</b>	<b>Leukemias</b>
D00-D09	Nowotwory in situ	0	0,0	0,0	0,0	In situ neoplasms

Tab.127 Zgony na najczęstsze nowotwory złośliwe u kobiet w powiecie niżańskim w 2015 roku  
 Tab.127 Deaths from the leading cancer sites, females, Nisko poviat 2015

Umiejscowienie nowotworu Site	Liczby bezwzględne Absolute number	Współczynnik surowy Crude rate	Współczynnik standaryzowany Standardized rate	Wskaźnik struktury Percentage %
Województwo podkarpackie	1904	175,4	78,6	100,0
Powiat niżański ogółem	52	153,2	66,8	100,0
<b>Zgony na najczęstsze nowotwory złośliwe w powiecie niżańskim</b>				
C34	7	20,6	10,0	13,5
C50	6	17,7	7,2	11,5
C76	5	14,7	8,3	9,6
C25	4	11,8	4,8	7,7
C56	3	8,8	4,7	5,8

Rys.121 Umieralność na nowotwory złośliwe w latach 2005-2015, kobiety  
 Fig.121 Cancer mortality in 2005-2015, females



POWIAT PRZEMYSKI/ POWIAT OF PRZEMYSL

Tab.128 Zachorowalność na nowotwory złośliwe według układów narządowych u mężczyzn w powiecie przemyskim w 2015 roku  
Tab.128 Cancer incidence by main cancer groups, males, Przemysl poviat 2015

ICD-10	Umiejscowienie	Liczby bezwzględne Absolute number	Współczynnik surowy Crude rate	Współczynnik standaryzowany Standardized rate	% wszystkich nowotworów % of all cancers	Site
C00-D09	Nowotwory złośliwe ogółem	109	293,2	205,6	100,0	All cancers
C00-C14	Warga, jama ustna i gardło	5	13,5	9,7	4,6	Lip, oral cavity and pharynx
C15-C26	Narządy trawienne	35	94,1	64,1	32,1	Digestiv organs
C18-C21	w tym: jelito grube	14	37,7	25,8	12,8	Colorectal cancers
C30-C39	Układ oddechowy i klatka piersiowa	14	37,7	25,4	12,8	Respiratory and intrathoracic organs
C30-C34	w tym: narządy oddechowe	14	37,7	25,4	12,8	Respiratory organs
C33-C34	tchawica,oskrzela i płuca	12	32,3	21,3	11,0	Trachea, bronchi and lungs
C37-C39	klatka piersiowa	0	0,0	0,0	0,0	Intrathoracic organs
C40-C41	Kości i chrząstki stawowe	0	0,0	0,0	0,0	Bone and articular cartilage
C43-C44	Czerniak i inne nowotwory złośliwe skóry	9	24,2	16,2	8,3	Melanoma and other skin cancers
C45-C49	Międzybłonek i tkanki miękkie	#	2,7	2,4	#	Mesothelial and soft tissue
C50	Pierś	0	0,0	0,0	0,0	Breast
C60-C63	Męskie narządy płciowe	21	56,5	42,3	19,3	Male genital organs
C64-C68	Układ moczowy	10	26,9	18,0	9,2	Urinary tract
C69-C72	Oko, mózg i inne części centralnego systemu nerwowego	#	5,4	3,8	#	Eye,brain and other parts of central nervous system
C73-C75	Tarczycza i inne gruczoły wydzielania wewnętrznego	#	2,7	2,4	#	Thyroid and other endocrine glands
C76-C80	Nowotwory niedokładnie określone, wtórne i o nieokreślonym umiejscowieniu	#	5,4	3,7	#	Ill-defined, secondary and unspecified sites
C81-C96	Tkanka limfatyczna, krwiotwórcza i tkanki pokrewne	8	21,5	16,4	7,3	Stated or presumed to be primary, of lymphoid, haematopoietic and related tissue
C82-C85, C96	chłoniaki niezłaziurczne	6	16,1	11,9	5,5	Non-Hodgkin Disease
C91-C95	białaczki	#	2,7	2,2	#	Leukemias
D00-D09	Nowotwory in situ	#	2,7	1,3	#	In situ neoplasms

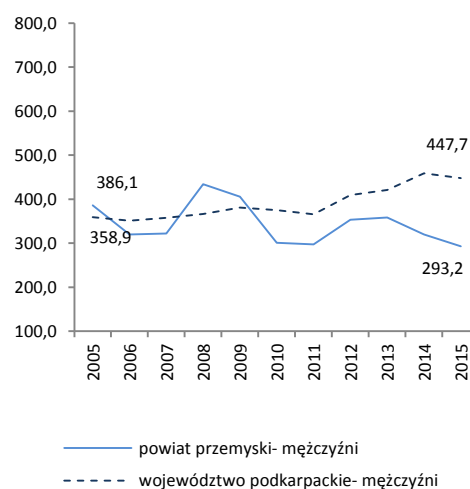
Tab.129 Zachorowania na najczęstsze nowotwory złośliwe u mężczyzn w powiecie przemyskim w 2015 roku

Tab.129 The leading sites of new registered cancer, males, Przemysl poviat 2015

Umiejscowienie nowotworu Site	Liczby bezwzględne Absolute number	Współczynnik surowy Crude rate	Współczynnik standaryzowany Standardized rate	Wskaźnik struktury Percentage %
Województwo podkarpackie	4664	447,7	279,8	100,0
Powiat przemyski ogółem	109	293,2	205,6	100,0
Zachorowania na najczęstsze nowotwory złośliwe w powiecie przemyskim				
C61	19	51,1	38,3	17,4
C18-C21	14	37,7	25,8	12,8
C34	12	32,3	21,3	11,0
C16	10	26,9	17,5	9,2

Rys.122 Zachorowalność na nowotwory złośliwe w latach 2005-2015, mężczyźni

Fig.122 Cancer incidence in 2005-2015, males





POWIAT PRZEMYSKI/ POWIAT OF PRZEMYSL

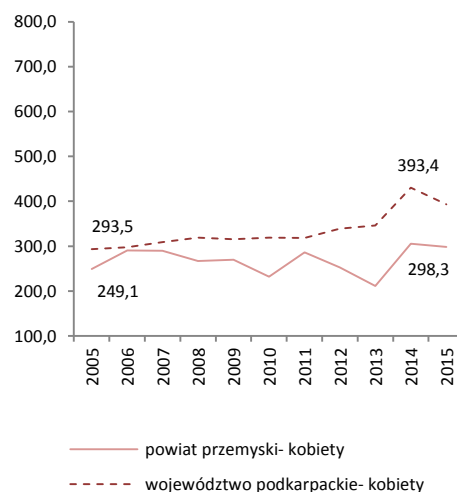
Tab.130 Zachorowalność na nowotwory złośliwe według układów narządowych u kobiet w powiecie przemyskim w 2015 roku  
 Tab.130 Cancer incidence by main cancer groups, females, Przemysl poviat 2015

ICD-10	Umiejscowienie	Liczby bezwzględne Absolute number	Współczynnik surowy Crude rate	Współczynnik standaryzowany Standardized rate	% wszystkich nowotworów % of all cancers	Site
<b>C00-D09</b>	<b>Nowotwory złośliwe ogółem</b>	<b>110</b>	<b>298,3</b>	<b>184,4</b>	<b>100,0</b>	<b>All cancers</b>
C00-C14	Warga, jama ustna i gardło	#	5,4	3,9	#	Lip, oral cavity and pharynx
C15-C26	Narządy trawienne	22	59,7	32,9	20,0	Digestiv organs
<b>C18-C21</b>	<b>w tym: jelito grube</b>	<b>14</b>	<b>38,0</b>	<b>20,3</b>	<b>12,7</b>	<b>Colorectal cancers</b>
C30-C39	Układ oddechowy i klatka piersiowa	5	13,6	7,7	4,5	Respiratory and intrathoracic organs
<b>C30-C34</b>	<b>w tym: narządy oddechowe</b>	<b>5</b>	<b>13,6</b>	<b>7,7</b>	<b>4,5</b>	<b>Respiratory organs</b>
<b>C33-C34</b>	<b>tchawica,oskrzela i płuca</b>	<b>5</b>	<b>13,6</b>	<b>7,7</b>	<b>4,5</b>	<b>Trachea, bronchi and lungs</b>
<b>C37-C39</b>	<b>klatka piersiowa</b>	<b>0</b>	<b>0,0</b>	<b>0,0</b>	<b>0,0</b>	<b>Intrathoracic organs</b>
C40-C41	Kości i chrząstki stawowe	0	0,0	0,0	0,0	Bone and articular cartilage
C43-C44	Czerniak i inne nowotwory złośliwe skóry	8	21,7	13,1	7,3	Melanoma and other skin cancers
C45-C49	Międzybłonek i tkanki miękkie	#	2,7	1,9	#	Mesothelial and soft tissue
<b>C50</b>	<b>Pierś</b>	<b>25</b>	<b>67,8</b>	<b>44,9</b>	<b>22,7</b>	<b>Breast</b>
C51-C58	Żeńskie narządy płciowe	25	67,8	41,7	22,7	Female genital organs
C64-C68	Układ moczowy	#	5,4	3,6	#	Urinary tract
C69-C72	Oko, mózg i inne części centralnego systemu nerwowego	5	13,6	8,5	4,5	Eye,brain and other parts of central nervous system
C73-C75	Tarczycza i inne gruczoły wydzielania wewnętrznego	#	5,4	4,1	#	Thyroid and other endocrine glands
C76-C80	Nowotwory niedokładnie określone, wtórne i o nieokreślonym umiejscowieniu	3	8,1	6,5	2,7	Ill-defined, secondary and unspecified sites
C81-C96	Tkanka limfatyczna, krwiotwórcza i tkanki pokrewne	7	19,0	8,5	6,4	Stated or presumed to be primary, of lymphoid, haematopoietic and related tissue
<b>C82-C85, C96</b>	<b>chłoniaki niezajrznicze</b>	<b>#</b>	<b>5,4</b>	<b>3,6</b>	<b>#</b>	<b>Non-Hodgkin Disease</b>
<b>C91-C95</b>	<b>białaczki</b>	<b>#</b>	<b>5,4</b>	<b>1,6</b>	<b>#</b>	<b>Leukemias</b>
D00-D09	Nowotwory in situ	3	8,1	7,2	2,7	In situ neoplasms

Tab.131 Zachorowania na najczęstsze nowotwory złośliwe u kobiet w powiecie przemyskim w 2015 roku  
 Tab.131 The leading sites of new registered cancer, females, Przemysl poviat 2015

Umiejscowienie nowotworu Site	Liczby bezwzględne Absolute number	Współczynnik surowy Crude rate	Współczynnik standaryzowany Standardized rate	Wskaźnik struktury Percentage %
Województwo podkarpackie	4270	393,4	219,0	100,0
Powiat przemyski ogółem	110	298,3	184,4	100,0
<b>Zachorowania na najczęstsze nowotwory złośliwe w powiecie przemyskim</b>				
C50	25	67,8	44,9	22,7
C54	15	40,7	27,4	13,6
C18- C21	14	38,0	20,3	12,7

Rys.123 Zachorowalność na nowotwory złośliwe w latach 2005-2015, kobiety  
 Fig.123 Cancer incidence in 2005-2015, females



Tab.132 Umieralność na nowotwory złośliwe według układów narządowych u mężczyzn w powiecie przemyskim w 2015 roku  
 Tab.132 Cancer mortality by main cancer groups, males, Przemysl poviat 2015

ICD-10	Umiejscowienie	Liczby bezwzględne Absolute number	Współczynnik surowy Crude rate	Współczynnik standaryzowany Standardized rate	% wszystkich nowotworów % of all cancers	Site
C00-D09	Nowotwory złośliwe ogółem	90	242,1	146,4	100,0	All cancers
C00-C14	Warga, jama ustna i gardło	6	16,1	9,3	6,7	Lip, oral cavity and pharynx
C15-C26	Narządy trawienne	24	64,6	36,8	26,7	Digestiv organs
	w tym: jelito grube	6	16,1	8,0	6,7	Colorectal cancers
C18-C21	Układ oddechowy i klatka piersiowa	28	75,3	46,1	31,1	Respiratory and intrathoracic organs
	w tym: narządy oddechowe	28	75,3	46,1	31,1	Respiratory organs
C30-C34	tchawica,oskrzela i płuca	26	69,9	44,2	28,9	Trachea, bronchi and lungs
C33-C34	klatka piersiowa	0	0,0	0,0	0,0	Intrathoracic organs
C40-C41	Kości i chrząstki stawowe	0	0,0	0,0	0,0	Bone and articular cartilage
C43-C44	Czerniak i inne nowotwory złośliwe skóry	3	8,1	6,7	3,3	Melanoma and other skin cancers
C45-C49	Międzybłonek i tkanki miękkie	#	2,7	2,4	#	Mesothelial and soft tissue
C50	Pierś	0	0,0	0,0	0,0	Breast
C60-C63	Męskie narządy płciowe	11	29,6	16,5	12,2	Male genital organs
C64-C68	Układ moczowy	5	13,5	8,9	5,6	Urinary tract
C69-C72	Oko, mózg i inne części centralnego systemu nerwowego	#	2,7	1,9	#	Eye, brain and other parts of central nervous system
C73-C75	Tarczycy i inne gruczoły wydzielania wewnętrznego	#	2,7	1,4	#	Thyroid and other endocrine glands
C76-C80	Nowotwory niedokładnie określone, wtórne i o nieokreślonym umiejscowieniu	#	2,7	0,9	#	Ill-defined, secondary and unspecified sites
C81-C96	Tkanka limfatyczna, krwiotwórcza i tkanki pokrewne	9	24,2	15,5	10,0	Stated or presumed to be primary, of lymphoid, haematopoietic and related tissue
C82-C85, C96	chłoniaki nieziarnicze	5	13,5	7,7	5,6	Non-Hodgkin Disease
C91-C95	białaczki	#	5,4	3,5	#	Leukemias
D00-D09	Nowotwory in situ	0	0,0	0,0	0,0	In situ neoplasms

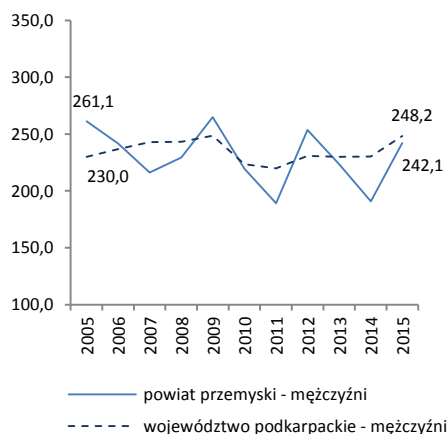
Tab.133 Zgony na najczęstsze nowotwory złośliwe u mężczyzn w powiecie przemyskim w 2015 roku

Tab.133 Deaths from the leading cancer sites, males, Przemysl poviat 2015

Umiejscowienie nowotworu Site	Liczby bezwzględne Absolute number	Współczynnik surowy Crude rate	Współczynnik standaryzowany Standardized rate	Wskaźnik struktury Percentage %
Województwo podkarpackie	2586	248,2	146,5	100,0
Powiat przemyski ogółem	90	242,1	146,4	100,0
Zgony na najczęstsze nowotwory złośliwe w powiecie przemyskim				
C34	26	69,9	44,2	28,9
C61	11	29,6	16,5	12,2
C18-C21	6	16,1	8,0	6,7
C16	6	16,1	9,2	6,7
C25	5	13,5	9,1	5,6

Rys.124 Umieralność na nowotwory złośliwe w latach 2005-2015, mężczyźni

Fig.124 Cancer mortality in 2005-2015, males



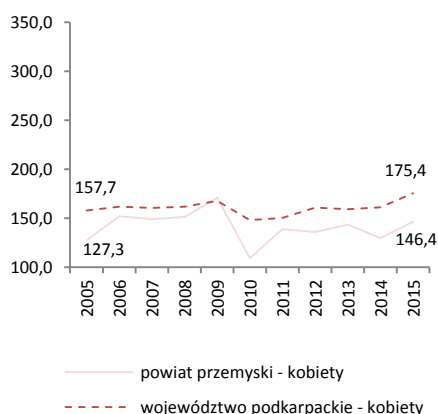
Tab.134 Umieralność na nowotwory złośliwe według układów narządowych u kobiet w powiecie przemyskim w 2015 roku  
 Tab.134 Cancer mortality by main cancer groups, females, Przemysl poviats 2015

ICD-10	Umiejscowienie	Liczby bezwzględne Absolute number	Współczynnik surowy Crude rate	Współczynnik standaryzowany Standardized rate	% wszystkich nowotworów % of all cancers	Site
<b>C00-D09</b>	<b>Nowotwory złośliwe ogółem</b>	<b>54</b>	<b>146,4</b>	<b>75,6</b>	<b>100,0</b>	<b>All cancers</b>
C00-C14	Warga, jama ustna i gardło	0	0,0	0,0	0,0	Lip, oral cavity and pharynx
C15-C26	Narządy trawienne	16	43,4	21,3	29,6	Digestiv organs
<b>C18-C21</b>	<b>w tym: jelito grube</b>	<b>7</b>	<b>19,0</b>	<b>10,1</b>	<b>13,0</b>	<b>Colorectal cancers</b>
C30-C39	Układ oddechowy i klatka piersiowa	4	10,8	7,2	7,4	Respiratory and intrathoracic organs
<b>C30-C34</b>	<b>w tym: narządy oddechowe</b>	<b>4</b>	<b>10,8</b>	<b>7,2</b>	<b>7,4</b>	<b>Respiratory organs</b>
<b>C33-C34</b>	<b>tchawica,oskrzela i płuca</b>	<b>4</b>	<b>10,8</b>	<b>7,2</b>	<b>7,4</b>	<b>Trachea, bronchi and lungs</b>
<b>C37-C39</b>	<b>klatka piersiowa</b>	<b>0</b>	<b>0,0</b>	<b>0,0</b>	<b>0,0</b>	<b>Intrathoracic organs</b>
C40-C41	Kości i chrząstki stawowe	#	2,7	0,6	#	Bone and articular cartilage
C43-C44	Czerniak i inne nowotwory złośliwe skóry	3	8,1	3,3	5,6	Melanoma and other skin cancers
C45-C49	Międzybłonek i tkanki miękkie	0	0,0	0,0	0,0	Mesothelial and soft tissue
<b>C50</b>	<b>Pierś</b>	<b>8</b>	<b>21,7</b>	<b>11,7</b>	<b>14,8</b>	<b>Breast</b>
C51-C58	Żeńskie narządy płciowe	13	35,3	18,0	24,1	Female genital organs
C64-C68	Układ moczowy	#	5,4	2,7	#	Urinary tract
C69-C72	Oko, mózg i inne części centralnego systemu nerwowego	0	0,0	0,0	0,0	Eye, brain and other parts of central nervous system
C73-C75	Tarczycza i inne gruczoły wydzielania wewnętrznego	0	0,0	0,0	0,0	Thyroid and other endocrine glands
C76-C80	Nowotwory niedokładnie określone, wtórne i o nieokreślonym umiejscowieniu	#	2,7	1,6	#	Ill-defined, secondary and unspecified sites
C81-C96	Tkanka limfatyczna, krwiotwórcza i tkanki pokrewne	6	16,3	9,1	11,1	Stated or presumed to be primary, of lymphoid, haematopoietic and related tissue
<b>C82-C85, C96</b>	<b>chłoniaki nieziarnicze</b>	<b>4</b>	<b>10,8</b>	<b>6,9</b>	<b>7,4</b>	<b>Non-Hodgkin Disease</b>
<b>C91-C95</b>	<b>białaczki</b>	<b>#</b>	<b>5,4</b>	<b>2,2</b>	<b>#</b>	<b>Leukemias</b>
D00-D09	Nowotwory in situ	0	0,0	0,0	0,0	In situ neoplasms

Tab.135 Zgony na najczęstsze nowotwory złośliwe u kobiet w powiecie przemyskim w 2015 roku  
 Tab.135 Deaths from the leading cancer sites, females, Przemysl poviats 2015

Umiejscowienie nowotworu Site	Liczby bezwzględne Absolute number	Współczynnik surowy Crude rate	Współczynnik standaryzowany Standardized rate	Wskaźnik struktury Percentage %
Województwo podkarpackie	1904	175,4	78,6	100,0
Powiat przemyski ogółem	54	146,4	75,6	100,0
Zgony na najczęstsze nowotwory złośliwe w powiecie przemyskim				
C50	8	21,7	11,7	14,8
C18-C21	7	19,0	10,1	13,0
C25	6	16,3	8,7	11,1
C54	5	13,6	5,4	9,3
C56	5	13,6	7,4	9,3

Rys.125 Umieralność na nowotwory złośliwe w latach 2005-2015, kobiety  
 Fig.125 Cancer mortality in 2005-2015, females



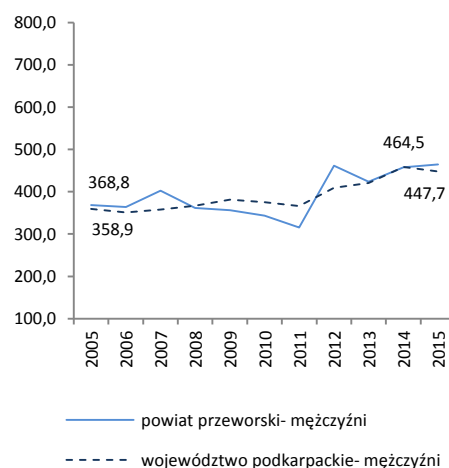
Tab.136 Zachorowalność na nowotwory złośliwe według układów narządowych u mężczyzn w powiecie przeworskim w 2015 roku  
 Tab.136 Cancer incidence by main cancer groups, males, Przeworsk powiat 2015

ICD-10	Umiejscowienie	Liczby bezwzględne Absolute number	Współczynnik surowy Crude rate	Współczynnik standaryzowany Standardized rate	% wszystkich nowotworów % of all cancers	Site
C00-D09	Nowotwory złośliwe ogółem	180	464,5	297,4	100,0	All cancers
C00-C14	Warga, jama ustna i gardło	6	15,5	10,7	3,3	Lip, oral cavity and pharynx
C15-C26	Narządy trawienne	42	108,4	67,5	23,3	Digestiv organs
C18-C21	w tym: jelito grube	23	59,3	37,4	12,8	Colorectal cancers
C30-C39	Układ oddechowy i klatka piersiowa	31	80,0	49,1	17,2	Respiratory and intrathoracic organs
C30-C34	w tym: narządy oddechowe	30	77,4	47,1	16,7	Respiratory organs
C33-C34	tchawica,oskrzela i płuca	28	72,2	44,2	15,6	Trachea, bronchi and lungs
C37-C39	klatka piersiowa	#	2,6	2,0	#	Intrathoracic organs
C40-C41	Kości i chrząstki stawowe	#	2,6	1,5	#	Bone and articular cartilage
C43-C44	Czerniak i inne nowotwory złośliwe skóry	15	38,7	25,3	8,3	Melanoma and other skin cancers
C45-C49	Międzybłonek i tkanki miękkie	#	5,2	2,8	#	Mesothelial and soft tissue
C50	Pierś	0	0,0	0,0	0,0	Breast
C60-C63	Męskie narządy płciowe	31	80,0	50,9	17,2	Male genital organs
C64-C68	Układ moczowy	18	46,4	31,2	10,0	Urinary tract
C69-C72	Oko, mózg i inne części centralnego systemu nerwowego	11	28,4	19,9	6,1	Eye,brain and other parts of central nervous system
C73-C75	Tarczycza i inne gruczoły wydzielania wewnętrznego	#	5,2	4,1	#	Thyroid and other endocrine glands
C76-C80	Nowotwory niedokładnie określone, wtórne i o nieokreślonym umiejscowieniu	8	20,6	11,2	4,4	Ill-defined, secondary and unspecified sites
C81-C96	Tkanka limfatyczna, krwiotwórcza i tkanki pokrewne	12	31,0	22,0	6,7	Stated or presumed to be primary, of lymphoid, haematopoietic and related tissue
C82-C85, C96	chłoniaki niezłaziernicze	4	10,3	5,7	2,2	Non-Hodgkin Disease
C91-C95	białaczki	6	15,5	11,4	3,3	Leukemias
D00-D09	Nowotwory in situ	#	2,6	1,1	#	In situ neoplasms

Tab.137 Zachorowania na najczęstsze nowotwory złośliwe u mężczyzn w powiecie przeworskim w 2015 roku  
 Tab.137 The leading sites of new registered cancer, males, Przeworsk powiat 2015

Umiejscowienie nowotworu Site	Liczby bezwzględne Absolute number	Współczynnik surowy Crude rate	Współczynnik standaryzowany Standardized rate	Wskaźnik struktury Percentage %
Województwo podkarpackie	4664	447,7	279,8	100,0
Powiat przeworski ogółem	180	464,5	297,4	100,0
Zachorowania na najczęstsze nowotwory złośliwe w powiecie przeworskim				
C34	28	72,2	44,2	15,6
C61	27	69,7	42,1	15,0
C18- C21	23	59,3	37,4	12,8
C67	10	25,8	17,0	5,5

Rys.126 Zachorowalność na nowotwory złośliwe w latach 2005-2015, mężczyźni  
 Fig.126 Cancer incidence in 2005-2015, males



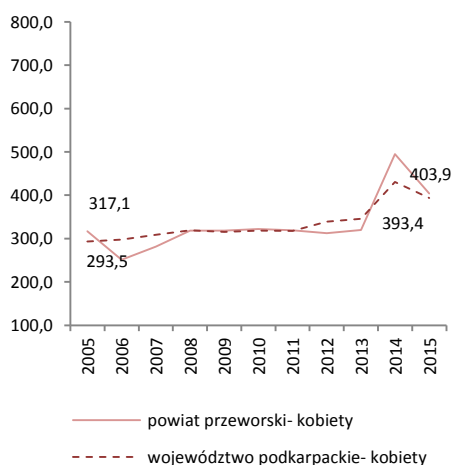
Tab.138 Zachorowalność na nowotwory złośliwe według układów narządowych u kobiet w powiecie przeworskim w 2015 roku  
 Tab.138 Cancer incidence by main cancer groups, females, Przeworsk poviat 2015

ICD-10	Umiejscowienie	Liczby bezwzględne Absolute number	Współczynnik surowy Crude rate	Współczynnik standaryzowany Standardized rate	% wszystkich nowotworów % of all cancers	Site
<b>C00-D09</b>	<b>Nowotwory złośliwe ogółem</b>	<b>162</b>	<b>403,9</b>	<b>236,5</b>	<b>100,0</b>	<b>All cancers</b>
C00-C14	Warga, jama ustna i gardło	3	7,5	3,4	1,9	Lip, oral cavity and pharynx
C15-C26	Narządy trawienne	30	74,8	39,5	18,5	Digestiv organs
<b>C18-C21</b>	<b>w tym: jelito grube</b>	<b>14</b>	<b>34,9</b>	<b>18,2</b>	<b>8,6</b>	<b>Colorectal cancers</b>
C30-C39	Układ oddechowy i klatka piersiowa	7	17,5	10,0	4,3	Respiratory and intrathoracic organs
<b>C30-C34</b>	<b>w tym: narządy oddechowe</b>	<b>7</b>	<b>17,5</b>	<b>10,0</b>	<b>4,3</b>	<b>Respiratory organs</b>
<b>C33-C34</b>	<b>tchawica,oskrzela i płuca</b>	<b>6</b>	<b>15,0</b>	<b>8,5</b>	<b>3,7</b>	<b>Trachea, bronchi and lungs</b>
<b>C37-C39</b>	<b>klatka piersiowa</b>	<b>0</b>	<b>0,0</b>	<b>0,0</b>	<b>0,0</b>	<b>Intrathoracic organs</b>
C40-C41	Kości i chrząstki stawowe	#	2,5	2,0	#	Bone and articular cartilage
C43-C44	Czerniak i inne nowotwory złośliwe skóry	20	49,9	28,7	12,3	Melanoma and other skin cancers
C45-C49	Międzybłonek i tkanki miękkie	#	5,0	3,7	#	Mesothelial and soft tissue
<b>C50</b>	<b>Pierś</b>	<b>30</b>	<b>74,8</b>	<b>49,8</b>	<b>18,5</b>	<b>Breast</b>
C51-C58	Żeńskie narządy płciowe	32	79,8	46,9	19,8	Female genital organs
C64-C68	Układ moczowy	6	15,0	10,6	3,7	Urinary tract
C69-C72	Oko, mózg i inne części centralnego systemu nerwowego	5	12,5	4,3	3,1	Eye,brain and other parts of central nervous system
C73-C75	Tarczycza i inne gruczoły wydzielania wewnętrznego	5	12,5	9,0	3,1	Thyroid and other endocrine glands
C76-C80	Nowotwory niedokładnie określone, wtórne i o nieokreślonym umiejscowieniu	3	7,5	4,0	1,9	Ill-defined, secondary and unspecified sites
C81-C96	Tkanka limfatyczna, krwiotwórcza i tkanki pokrewne	13	32,4	17,2	8,0	Stated or presumed to be primary, of lymphoid, haematopoietic and related tissue
<b>C82-C85, C96</b>	<b>chłoniaki niezajrznicze</b>	<b>6</b>	<b>15,0</b>	<b>6,7</b>	<b>3,7</b>	<b>Non-Hodgkin Disease</b>
<b>C91-C95</b>	<b>białaczki</b>	<b>5</b>	<b>12,5</b>	<b>6,4</b>	<b>3,1</b>	<b>Leukemias</b>
D00-D09	Nowotwory in situ	5	12,5	7,5	3,1	In situ neoplasms

Tab.139 Zachorowania na najczęstsze nowotwory złośliwe u kobiet w powiecie przeworskim w 2015 roku  
 Tab.139 The leading sites of new registered cancer, females, Przeworsk poviat 2015

Umiejscowienie nowotworu Site	Liczby bezwzględne Absolute number	Współczynnik surowy Crude rate	Współczynnik standaryzowany Standardized rate	Wskaźnik struktury Percentage %
<b>Województwo podkarpackie</b>	<b>4270</b>	<b>393,4</b>	<b>219,0</b>	<b>100,0</b>
<b>Powiat przeworski ogółem</b>	<b>162</b>	<b>403,9</b>	<b>236,5</b>	<b>100,0</b>
<b>Zachorowania na najczęstsze nowotwory złośliwe w powiecie przeworskim</b>				
C50	30	74,8	49,8	19,7
C44	17	42,4	23,6	11,2
C54	15	37,4	21,8	9,9
C18- C21	14	34,9	18,2	8,6
C53	9	22,4	13,1	5,9

Rys.127 Zachorowalność na nowotwory złośliwe w latach 2005-2015, kobiety  
 Fig.127 Cancer incidence in 2005-2015, females



Tab.140 Umieralność na nowotwory złośliwe według układów narządowych u mężczyzn w powiecie przeworskim w 2015 roku  
 Tab.140 Cancer mortality by main cancer groups, males, Przeworsk poviat 2015

ICD-10	Umiejscowienie	Liczby bezwzględne Absolute number	Współczynnik surowy Crude rate	Współczynnik standaryzowany Standardized rate	% wszystkich nowotworów % of all cancers	Site
<b>C00-D09</b>	<b>Nowotwory złośliwe ogółem</b>	<b>92</b>	<b>237,4</b>	<b>135,8</b>	<b>100,0</b>	<b>All cancers</b>
C00-C14	Warga, jama ustna i gardło	7	18,1	11,4	7,6	Lip, oral cavity and pharynx
C15-C26	Narządy trawienne	26	67,1	39,4	28,3	Digestiv organs
<b>C18-C21</b>	<b>w tym: jelito grube</b>	<b>9</b>	<b>23,2</b>	<b>13,6</b>	<b>9,8</b>	<b>Colorectal cancers</b>
C30-C39	Układ oddechowy i klatka piersiowa	30	77,4	43,6	32,6	Respiratory and intrathoracic organs
<b>C30-C34</b>	<b>w tym: narządy oddechowe</b>	<b>30</b>	<b>77,4</b>	<b>43,6</b>	<b>32,6</b>	<b>Respiratory organs</b>
<b>C33-C34</b>	<b>tchawica,oskrzela i płuca</b>	<b>30</b>	<b>77,4</b>	<b>43,6</b>	<b>32,6</b>	<b>Trachea, bronchi and lungs</b>
<b>C37-C39</b>	<b>klatka piersiowa</b>	<b>0</b>	<b>0,0</b>	<b>0,0</b>	<b>0,0</b>	<b>Intrathoracic organs</b>
C40-C41	Kości i chrząstki stawowe	#	2,6	2,6	#	Bone and articular cartilage
C43-C44	Czerniak i inne nowotwory złośliwe skóry	3	7,7	5,4	3,3	Melanoma and other skin cancers
C45-C49	Międzybłonek i tkanki miękkie	#	2,6	0,8	#	Mesothelial and soft tissue
C50	Pierś	0	0,0	0,0	0,0	Breast
C60-C63	Męskie narządy płciowe	8	20,6	9,3	8,7	Male genital organs
C64-C68	Układ moczowy	3	7,7	4,2	3,3	Urinary tract
C69-C72	Okło, mózgu i inne części centralnego systemu nerwowego	5	12,9	8,5	5,4	Eye, brain and other parts of central nervous system
C73-C75	Tarczycyca i inne gruczoły wydzielania wewnętrznego	0	0,0	0,0	0,0	Thyroid and other endocrine glands
C76-C80	Nowotwory niedokładnie określone, wtórne i o nieokreślonym umiejscowieniu	5	12,9	5,7	5,4	Ill-defined, secondary and unspecified sites
C81-C96	Tkanka limfatyczna, krwiotwórcza i tkanki pokrewne	3	7,7	4,8	3,3	Stated or presumed to be primary, of lymphoid, haematopoietic and related tissue
<b>C82-C85, C96</b>	<b>chłoniaki niezziarnicze</b>	<b>3</b>	<b>7,7</b>	<b>4,8</b>	<b>3,3</b>	<b>Non-Hodgkin Disease</b>
<b>C91-C95</b>	<b>białaczki</b>	<b>0</b>	<b>0,0</b>	<b>0,0</b>	<b>0,0</b>	<b>Leukemias</b>
D00-D09	Nowotwory in situ	0	0,0	0,0	0,0	In situ neoplasms

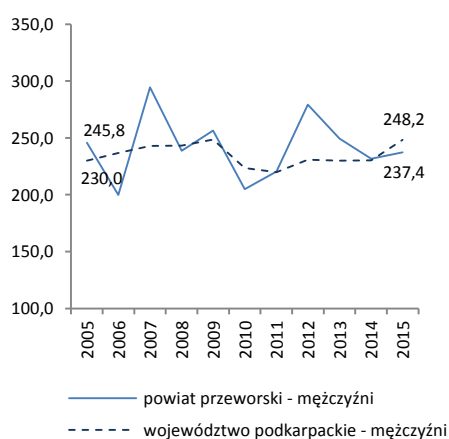
Tab.141 Zgony na najczęstsze nowotwory złośliwe u mężczyzn w powiecie przeworskim w 2015 roku

Tab.141 Deaths from the leading cancer sites, males, Przeworsk poviat 2015

Umiejscowienie nowotworu Site	Liczby bezwzględne Absolute number	Współczynnik surowy Crude rate	Współczynnik standaryzowany Standardized rate	Wskaźnik struktury Percentage %
Województwo podkarpackie	2586	248,2	146,5	100,0
<b>Powiat przeworski ogółem</b>	<b>92</b>	<b>237,4</b>	<b>135,8</b>	<b>100,0</b>
<b>Zgony na najczęstsze nowotwory złośliwe w powiecie przeworskim</b>				
C34	30	77,4	43,6	32,6
C18-C21	9	23,2	13,6	9,8
C16	8	20,6	12,3	8,7
C61	8	20,6	9,3	8,7
C71	5	12,9	8,2	5,4

Rys.128 Umieralność na nowotwory złośliwe w latach 2005-2015, mężczyźni

Fig.128 Cancer mortality in 2005-2015, males



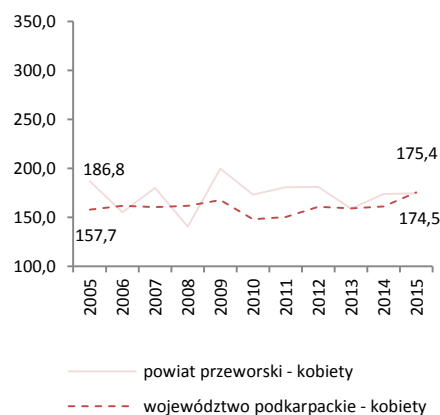
Tab.142 Umieralność na nowotwory złośliwe według układów narządowych u kobiet w powiecie przeworskim w 2015 roku  
 Tab.142 Cancer mortality by main cancer groups, females, Przeworsk poviat 2015

ICD-10	Umiejscowienie	Liczby bezwzględne Absolute number	Współczynnik surowy Crude rate	Współczynnik standaryzowany Standardized rate	% wszystkich nowotworów % of all cancers	Site
<b>C00-D09</b>	<b>Nowotwory złośliwe ogółem</b>	<b>70</b>	<b>174,5</b>	<b>78,9</b>	<b>100,0</b>	<b>All cancers</b>
C00-C14	Warga, jama ustna i gardło	0	0,0	0,0	0,0	Lip, oral cavity and pharynx
C15-C26	Narządy trawienne	15	37,4	15,0	21,4	Digestiv organs
<b>C18-C21</b>	<b>w tym: jelito grube</b>	<b>6</b>	<b>15,0</b>	<b>4,1</b>	<b>8,6</b>	<b>Colorectal cancers</b>
C30-C39	Układ oddechowy i klatka piersiowa	9	22,4	10,1	12,9	Respiratory and intrathoracic organs
<b>C30-C34</b>	<b>w tym: narządy oddechowe</b>	<b>9</b>	<b>22,4</b>	<b>10,1</b>	<b>12,9</b>	<b>Respiratory organs</b>
<b>C33-C34</b>	<b>tchawica,oskrzela i płuca</b>	<b>8</b>	<b>19,9</b>	<b>8,7</b>	<b>11,4</b>	<b>Trachea, bronchi and lungs</b>
<b>C37-C39</b>	<b>klatka piersiowa</b>	<b>0</b>	<b>0,0</b>	<b>0,0</b>	<b>0,0</b>	<b>Intrathoracic organs</b>
C40-C41	Kości i chrząstki stawowe	0	0,0	0,0	0,0	Bone and articular cartilage
C43-C44	Czerniak i inne nowotwory złośliwe skóry	5	12,5	4,8	7,1	Melanoma and other skin cancers
C45-C49	Międzybłonek i tkanki miękkie	#	5,0	3,7	#	Mesothelial and soft tissue
<b>C50</b>	<b>Pierś</b>	<b>6</b>	<b>15,0</b>	<b>7,8</b>	<b>8,6</b>	<b>Breast</b>
C51-C58	Żeńskie narządy płciowe	14	34,9	13,8	20,0	Female genital organs
C64-C68	Układ moczowy	#	5,0	1,4	#	Urinary tract
C69-C72	Oko, mózg i inne części centralnego systemu nerwowego	8	19,9	13,2	11,4	Eye,brain and other parts of central nervous system
C73-C75	Tarczycza i inne gruczoły wydzielania wewnętrznego	0	0,0	0,0	0,0	Thyroid and other endocrine glands
C76-C80	Nowotwory niedokładnie określone, wtórne i o nieokreślonym umiejscowieniu	4	10,0	3,0	5,7	Ill-defined, secondary and unspecified sites
C81-C96	Tkanka limfatyczna, krwiotwórcza i tkanki pokrewne	5	12,5	6,1	7,1	Stated or presumed to be primary, of lymphoid, haematopoietic and related tissue
<b>C82-C85, C96</b>	<b>chłoniaki niezajrzynicze</b>	<b>#</b>	<b>2,5</b>	<b>1,7</b>	<b>#</b>	<b>Non-Hodgkin Disease</b>
<b>C91-C95</b>	<b>białaczki</b>	<b>3</b>	<b>7,5</b>	<b>3,7</b>	<b>4,3</b>	<b>Leukemias</b>
D00-D09	Nowotwory in situ	0	0,0	0,0	0,0	In situ neoplasms

Tab.143 Zgony na najczęstsze nowotwory złośliwe u kobiet w powiecie przeworskim w 2015 roku  
 Tab.143 Deaths from the leading cancer sites, females, Przeworsk poviat 2015

Umiejscowienie nowotworu Site	Liczby bezwzględne Absolute number	Współczynnik surowy Crude rate	Współczynnik standaryzowany Standardized rate	Wskaźnik struktury Percentage %
<b>Województwo podkarpackie</b>	<b>1904</b>	<b>175,4</b>	<b>78,6</b>	<b>100,0</b>
<b>Powiat przeworski ogółem</b>	<b>70</b>	<b>174,5</b>	<b>78,9</b>	<b>100,0</b>
<b>Zgony na najczęstsze nowotwory złośliwe w powiecie przeworskim</b>				
C34	8	19,9	8,7	11,4
C71	8	19,9	13,2	11,4
C50	6	15,0	7,8	8,6
C56	6	15,0	6,8	8,6
C18-C21	6	15,0	4,1	8,6

Rys.129 Umieralność na nowotwory złośliwe w latach 2005-2015, kobiety  
 Fig.129 Cancer mortality in 2005-2015, females



POWIAT ROPCZYCKO- SĘDZISZOWSKI/ POVIAT OF ROPCZYCE-SEDZISZOW

Tab.144 Zachorowalność na nowotwory złośliwe według układów narządowych u mężczyzn w powiecie ropczycko-sędziszowskim w 2015 roku

Tab.144 Cancer incidence by main cancer groups, males, Ropczyce- Sedziszow poviats 2015

ICD-10	Umiejscowienie	Liczy bezwzględne Absolute number	Współczynnik surowy Crude rate	Współczynnik standaryzowany Standardized rate	% wszystkich nowotworów % of all cancers	Site
<b>C00-D09</b>	<b>Nowotwory złośliwe ogółem</b>	<b>151</b>	<b>415,2</b>	<b>288,4</b>	<b>100,0</b>	<b>All cancers</b>
C00-C14	Warga, jama ustna i gardło	9	24,7	17,8	6,0	Lip, oral cavity and pharynx
C15-C26	Narządy trawienne	22	60,5	42,3	14,6	Digestiv organs
<b>C18-C21</b>	<b>w tym: jelito grube</b>	<b>12</b>	<b>33,0</b>	<b>24,4</b>	<b>7,9</b>	<b>Colorectal cancers</b>
C30-C39	Układ oddechowy i klatka piersiowa	33	90,7	60,3	21,9	Respiratory and intrathoracic organs
<b>C30-C34</b>	<b>w tym: narządy oddechowe</b>	<b>33</b>	<b>90,7</b>	<b>60,3</b>	<b>21,9</b>	<b>Respiratory organs</b>
<b>C33-C34</b>	<b>tchawica,oskrzela i płuca</b>	<b>30</b>	<b>82,5</b>	<b>53,7</b>	<b>19,9</b>	<b>Trachea, bronchi and lungs</b>
<b>C37-C39</b>	<b>klatka piersiowa</b>	<b>0</b>	<b>0,0</b>	<b>0,0</b>	<b>0,0</b>	<b>Intrathoracic organs</b>
C40-C41	Kości i chrząstki stawowe	#	2,8	3,8	#	Bone and articular cartilage
C43-C44	Czerniak i inne nowotwory złośliwe skóry	24	66,0	43,2	15,9	Melanoma and other skin cancers
C45-C49	Międzybłonek i tkanki miękkie	3	8,2	6,0	2,0	Mesothelial and soft tissue
C50	Pierś	#	2,8	2,0	#	Breast
C60-C63	Męskie narządy płciowe	24	66,0	44,0	15,9	Male genital organs
C64-C68	Układ moczowy	22	60,5	37,4	14,6	Urinary tract
C69-C72	Oko, mózg i inne części centralnego systemu nerwowego	#	5,5	8,1	#	Eye,brain and other parts of central nervous system
C73-C75	Tarczycyca i inne gruczoły wydzielania wewnętrznego	0	0,0	0,0	0,0	Thyroid and other endocrine glands
C76-C80	Nowotwory niedokładnie określone, wtórne i o nieokreślonym umiejscowieniu	3	8,2	5,9	2,0	Ill-defined, secondary and unspecified sites
C81-C96	Tkanka limfatyczna, krwiotwórcza i tkanki pokrewne	7	19,2	17,6	4,6	Stated or presumed to be primary, of lymphoid, haematopoietic and related tissue
<b>C82-C85, C96</b>	<b>chłoniaki niezaiarnicze</b>	<b>3</b>	<b>8,2</b>	<b>5,5</b>	<b>2,0</b>	<b>Non-Hodgkin Disease</b>
<b>C91-C95</b>	<b>białaczki</b>	<b>#</b>	<b>5,5</b>	<b>7,9</b>	<b>#</b>	<b>Leukemias</b>
D00-D09	Nowotwory in situ	0	0,0	0,0	0,0	In situ neoplasms

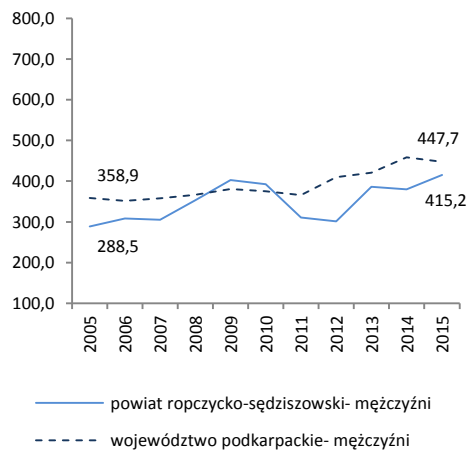
Tab.145 Zachorowania na najczęstsze nowotwory złośliwe u mężczyzn w powiecie ropczycko-sędziszowskim w 2015 roku

Tab.145The leading sites of new registered cancer, males, Ropczyce- Sedziszow poviats 2015

Umiejscowienie nowotworu Site	Liczy bezwzględne Absolute number	Współczynnik surowy Crude rate	Współczynnik standaryzowany Standardized rate	Wskaźnik struktury Percentage %
<b>Województwo podkarpackie</b>	<b>4664</b>	<b>447,7</b>	<b>279,8</b>	<b>100,0</b>
<b>Powiat ropczycko-sędziszowski ogółem</b>	<b>151</b>	<b>415,2</b>	<b>288,4</b>	<b>100,0</b>
<b>Zachorowania na najczęstsze nowotwory złośliwe w powiecie ropczycko- sędziszowskim</b>				
C34	30	82,5	53,7	19,9
C44	20	55,0	35,1	13,2
C61	19	52,2	31,5	12,6
C18- C21	12	33,0	24,4	7,9
C67	10	27,5	16,3	6,6

Rys.130 Zachorowalność na nowotwory złośliwe w latach 2005-2015, mężczyźni

Fig.130 Cancer incidence in 2005-2015, males





POWIAT ROPCZYCKO- SĘDZISZOWSKI/ POVIAT OF ROPCZYCE-SEDZISZOW

Tab.146 Zachorowalność na nowotwory złośliwe według układów narządowych u kobiet w powiecie ropczycko-sędziszowskim w 2015 roku

Tab.146 Cancer incidence by main cancer groups, females, Ropczyce- Sedziszow poviats 2015

ICD-10	Umiejscowienie	Liczby bezwzględne Absolute number	Współczynnik surowy Crude rate	Współczynnik standaryzowany Standardized rate	% wszystkich nowotworów % of all cancers	Site
<b>C00-D09</b>	<b>Nowotwory złośliwe ogółem</b>	<b>125</b>	<b>335,1</b>	<b>199,3</b>	<b>100,0</b>	<b>All cancers</b>
C00-C14	Warga, jama ustna i gardło	#	2,7	2,3	#	Lip, oral cavity and pharynx
C15-C26	Narządy trawienne	17	45,6	26,5	13,6	Digestiv organs
<b>C18-C21</b>	<b>w tym: jelito grube</b>	<b>8</b>	<b>21,4</b>	<b>13,1</b>	<b>6,4</b>	<b>Colorectal cancers</b>
C30-C39	Układ oddechowy i klatka piersiowa	11	29,5	18,0	8,8	Respiratory and intrathoracic organs
<b>C30-C34</b>	<b>w tym: narządy oddechowe</b>	<b>11</b>	<b>29,5</b>	<b>18,0</b>	<b>8,8</b>	<b>Respiratory organs</b>
<b>C33-C34</b>	<b>tchawica,oskrzela i płuca</b>	<b>10</b>	<b>26,8</b>	<b>16,3</b>	<b>8,0</b>	<b>Trachea, bronchi and lungs</b>
<b>C37-C39</b>	<b>klatka piersiowa</b>	<b>0</b>	<b>0,0</b>	<b>0,0</b>	<b>0,0</b>	<b>Intrathoracic organs</b>
C40-C41	Kości i chrząstki stawowe	0	0,0	0,0	0,0	Bone and articular cartilage
C43-C44	Czerniak i inne nowotwory złośliwe skóry	17	45,6	24,9	13,6	Melanoma and other skin cancers
C45-C49	Międzybłonek i tkanki miękkie	#	2,7	1,8	#	Mesothelial and soft tissue
<b>C50</b>	<b>Pierś</b>	<b>30</b>	<b>80,4</b>	<b>50,9</b>	<b>24,0</b>	<b>Breast</b>
C51-C58	Żeńskie narządy płciowe	21	56,3	32,2	16,8	Female genital organs
C64-C68	Układ moczowy	7	18,8	10,9	5,6	Urinary tract
C69-C72	Oko, mózg i inne części centralnego systemu nerwowego	3	8,0	5,6	2,4	Eye, brain and other parts of central nervous system
C73-C75	Tarczycy i inne gruczoły wydzielania wewnętrznego	5	13,4	8,1	4,0	Thyroid and other endocrine glands
C76-C80	Nowotwory niedokładnie określone, wtórne i o nieokreślonym umiejscowieniu	#	2,7	0,8	#	Ill-defined, secondary and unspecified sites
C81-C96	Tkanka limfatyczna, krwiotwórcza i tkanki pokrewne	7	18,8	8,8	5,6	Stated or presumed to be primary, of lymphoid, haematopoietic and related tissue
<b>C82-C85, C96</b>	<b>chłoniaki nieziarnicze</b>	<b>5</b>	<b>13,4</b>	<b>5,1</b>	<b>4,0</b>	<b>Non-Hodgkin Disease</b>
<b>C91-C95</b>	<b>białaczki</b>	<b>#</b>	<b>5,4</b>	<b>3,7</b>	<b>#</b>	<b>Leukemias</b>
D00-D09	Nowotwory in situ	4	10,7	8,4	3,2	In situ neoplasms

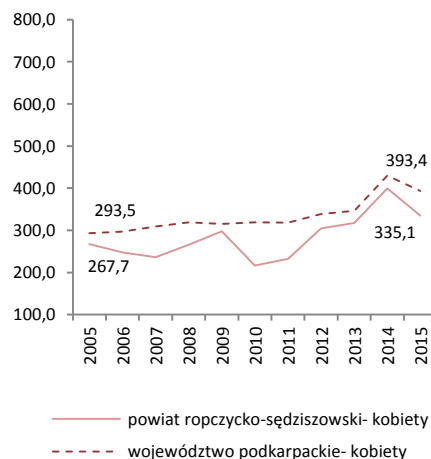
Tab.147 Zachorowania na najczęstsze nowotwory złośliwe u kobiet w powiecie ropczycko-sędziszowskim w 2015 roku

Tab.147 The leading sites of new registered cancer, females, Ropczyce- Sedziszow poviats 2015

Umiejscowienie nowotworu Site	Liczby bezwzględne Absolute number	Współczynnik surowy Crude rate	Współczynnik standaryzowany Standardized rate	Wskaźnik struktury Percentage %
<b>Województwo podkarpackie</b>	<b>4270</b>	<b>393,4</b>	<b>219,0</b>	<b>100,0</b>
<b>Powiat ropczycko-sędziszowski ogółem</b>	<b>125</b>	<b>335,1</b>	<b>199,3</b>	<b>100,0</b>
<b>Zachorowania na najczęstsze nowotwory złośliwe w powiecie ropczycko- sędziszowskim</b>				
C50	30	80,4	50,9	24,0
C44	15	40,2	22,1	12,0
C54	11	29,5	18,0	8,8
C34	10	26,8	16,3	8,0

Rys.131 Zachorowalność na nowotwory złośliwe w latach 2005-2015, kobiety

Fig.131 Cancer incidence in 2005-2015, females



POWIAT ROPCZYCKO- SĘDZISZOWSKI/ POVIAT OF ROPCZYCE-SEDZISZOW

Tab.148 Umieralność na nowotwory złośliwe według układów narządowych u mężczyzn w powiecie ropczycko-sędziszowskim w 2015 roku

Tab.148 Cancer mortality by main cancer groups, males, Ropczyce- Sedziszow poviats 2015

ICD-10	Umiejscowienie	Liczby bezwzględne Absolute number	Współczynnik surowy Crude rate	Współczynnik standaryzowany Standardized rate	% wszystkich nowotworów % of all cancers	Site
C00-D09	Nowotwory złośliwe ogółem	71	195,2	124,9	100,0	All cancers
C00-C14	Warga, jama ustna i gardło	3	8,2	6,1	4,2	Lip, oral cavity and pharynx
C15-C26	Narządy trawienne	14	38,5	21,9	19,7	Digestiv organs
C18-C21	w tym: jelito grube	6	16,5	9,1	8,5	Colorectal cancers
C30-C39	Układ oddechowy i klatka piersiowa	21	57,7	37,8	29,6	Respiratory and intrathoracic organs
C30-C34	w tym: narządy oddechowe	21	57,7	37,8	29,6	Respiratory organs
C33-C34	tchawica,oskrzela i płuca	20	55,0	36,6	28,2	Trachea, bronchi and lungs
C37-C39	klatka piersiowa	0	0,0	0,0	0,0	Intrathoracic organs
C40-C41	Kości i chrząstki stawowe	0	0,0	0,0	0,0	Bone and articular cartilage
C43-C44	Czerniak i inne nowotwory złośliwe skóry	3	8,2	5,2	4,2	Melanoma and other skin cancers
C45-C49	Międzybłonek i tkanki miękkie	#	2,8	1,7	#	Mesothelial and soft tissue
C50	Pierś	0	0,0	0,0	0,0	Breast
C60-C63	Męskie narządy płciowe	6	16,5	10,0	8,5	Male genital organs
C64-C68	Układ moczowy	8	22,0	13,0	11,3	Urinary tract
C69-C72	Oko, mózg i inne części centralnego systemu nerwowego	3	8,2	6,3	4,2	Eye,brain and other parts of central nervous system
C73-C75	Tarczycyca i inne gruczoły wydzielania wewnętrznego	0	0,0	0,0	0,0	Thyroid and other endocrine glands
C76-C80	Nowotwory niedokładnie określone, wtórne i o nieokreślonym umiejscowieniu	7	19,2	12,9	9,9	Ill-defined, secondary and unspecified sites
C81-C96	Tkanka limfatyczna, krwiotwórcza i tkanki pokrewne	4	11,0	8,3	5,6	Stated or presumed to be primary, of lymphoid, haematopoietic and related tissue
C82-C85, C96	chłoniaki nieziarnicze	3	8,2	6,2	4,2	Non-Hodgkin Disease
C91-C95	białaczki	#	2,8	2,1	#	Leukemias
D00-D09	Nowotwory in situ	0	0,0	0,0	0,0	In situ neoplasms

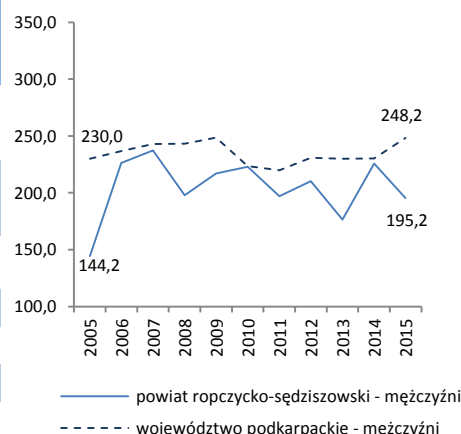
Tab. 149 Zgony na najczęstsze nowotwory złośliwe u mężczyzn w powiecie ropczycko-sędziszowskim w 2015 roku

Tab. 149 Deaths from the leading cancer sites, males, Ropczyce- Sedziszow poviats 2015

Umiejscowienie nowotworu Site	Liczby bezwzględne Absolute number	Współczynnik surowy Crude rate	Współczynnik standaryzowany Standardized rate	Wskaźnik struktury Percentage %
Województwo podkarpackie	2586	248,2	146,5	100,0
Powiat ropczycko - sędziszowski ogółem	71	195,2	124,9	100,0
Zgony na najczęstsze nowotwory złośliwe w powiecie ropczycko- sędziszowskim				
C34	20	55,0	36,6	28,2
C76	7	19,2	12,9	9,9
C61	6	16,5	10,0	8,5
C18-C21	6	16,5	9,1	8,5
C64	4	11,0	6,7	5,6

Rys.132 Umieralność na nowotwory złośliwe w latach 2005-2015, mężczyźni

Fig.132 Cancer mortality in 2005-2015, males



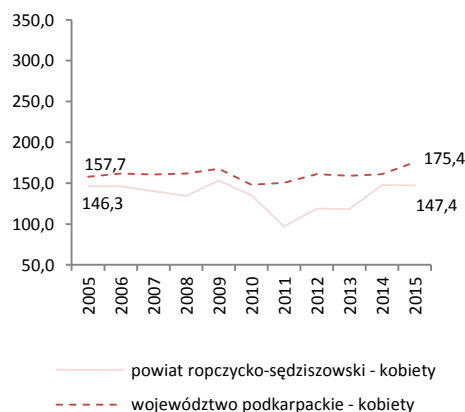
Tab.150 Umieralność na nowotwory złośliwe według układów narządowych u kobiet w powiecie ropczycko-sędziszowskim w 2015 roku  
 Tab.150 Cancer mortality by main cancer groups, females, Ropczyce- Sedziszow poviats 2015

ICD-10	Umiejscowienie	Liczby bezwzględne Absolute number	Współczynnik surowy Crude rate	Współczynnik standaryzowany Standardized rate	% wszystkich nowotworów % of all cancers	Site
<b>C00-D09</b>	<b>Nowotwory złośliwe ogółem</b>	<b>55</b>	<b>147,4</b>	<b>69,1</b>	<b>100,0</b>	<b>All cancers</b>
C00-C14	Warga, jama ustna i gardło	0	0,0	0,0	0,0	Lip, oral cavity and pharynx
C15-C26	Narządy trawienne	19	50,9	23,7	34,5	Digestiv organs
<b>C18-C21</b>	<b>w tym: jelito grube</b>	<b>6</b>	<b>16,1</b>	<b>8,6</b>	<b>10,9</b>	<b>Colorectal cancers</b>
C30-C39	Układ oddechowy i klatka piersiowa	11	29,5	17,1	20,0	Respiratory and intrathoracic organs
<b>C30-C34</b>	<b>w tym: narządy oddechowe</b>	<b>11</b>	<b>29,5</b>	<b>17,1</b>	<b>20,0</b>	<b>Respiratory organs</b>
<b>C33-C34</b>	<b>tchawica,oskrzela i płuca</b>	<b>11</b>	<b>29,5</b>	<b>17,1</b>	<b>20,0</b>	<b>Trachea, bronchi and lungs</b>
<b>C37-C39</b>	<b>klatka piersiowa</b>	<b>0</b>	<b>0,0</b>	<b>0,0</b>	<b>0,0</b>	<b>Intrathoracic organs</b>
C40-C41	Kości i chrząstki stawowe	0	0,0	0,0	0,0	Bone and articular cartilage
C43-C44	Czerniak i inne nowotwory złośliwe skóry	#	2,7	0,6	#	Melanoma and other skin cancers
C45-C49	Międzybłonek i tkanki miękkie	0	0,0	0,0	0,0	Mesothelial and soft tissue
<b>C50</b>	<b>Pierś</b>	<b>6</b>	<b>16,1</b>	<b>4,4</b>	<b>10,9</b>	<b>Breast</b>
C51-C58	Żeńskie narządy płciowe	8	21,4	11,3	14,5	Female genital organs
C64-C68	Układ moczowy	4	10,7	6,2	7,3	Urinary tract
C69-C72	Oko, mózg i inne części centralnego systemu nerwowego	#	2,7	2,9	#	Eye, brain and other parts of central nervous system
C73-C75	Tarczycza i inne gruczoły wydzielania wewnętrznego	#	2,7	0,8	#	Thyroid and other endocrine glands
C76-C80	Nowotwory niedokładnie określone, wtórne i o nieokreślonym umiejscowieniu	#	5,4	1,1	#	Ill-defined, secondary and unspecified sites
C81-C96	Tkanka limfatyczna, krwiotwórcza i tkanki pokrewne	#	5,4	1,1	#	Stated or presumed to be primary, of lymphoid, haematopoietic and related tissue
<b>C82-C85, C96</b>	<b>chłoniaki nieziarnicze</b>	<b>#</b>	<b>5,4</b>	<b>1,1</b>	<b>#</b>	<b>Non-Hodgkin Disease</b>
<b>C91-C95</b>	<b>białaczki</b>	<b>0</b>	<b>0,0</b>	<b>0,0</b>	<b>0,0</b>	<b>Leukemias</b>
D00-D09	Nowotwory in situ	0	0,0	0,0	0,0	In situ neoplasms

Tab.151 Zgony na najczęstsze nowotwory złośliwe u kobiet w powiecie ropczycko-sędziszowskim w 2015 roku  
 Tab.151 Deaths from the leading cancer sites, females, Ropczyce- Sedziszow poviats 2015

Umiejscowienie nowotworu Site	Liczby bezwzględne Absolute number	Współczynnik surowy Crude rate	Współczynnik standaryzowany Standardized rate	Wskaźnik struktury Percentage %
<b>Województwo podkarpackie</b>	<b>1904</b>	<b>175,4</b>	<b>78,6</b>	<b>100,0</b>
<b>Powiat ropczycko - sędziszowski ogółem</b>	<b>55</b>	<b>147,4</b>	<b>69,1</b>	<b>100,0</b>
<b>Zgony na najczęstsze nowotwory złośliwe w powiecie ropczycko-sędziszowskim</b>				
C34	11	29,5	17,1	20,0
C50	6	16,1	4,4	10,9
C56	6	16,1	9,7	10,9
C18-C21	6	16,1	8,6	10,9
C16	4	10,7	4,8	7,3

Rys.133 Umieralność na nowotwory złośliwe w latach 2005-2015, kobiety  
 Fig.133 Cancer mortality in 2005-2015, females



POWIAT RZESZOWSKI/ POWIAT OF RZESZOW

Tab.152 Zachorowalność na nowotwory złośliwe według układów narządowych u mężczyzn w powiecie rzeszowskim w 2015 roku  
Tab.152 Cancer incidence by main cancer groups, males, Rzeszow poviatt 2015

ICD-10	Umiejscowienie	Liczby bezwzględne Absolute number	Współczynnik surowy Crude rate	Współczynnik standaryzowany Standardized rate	% wszystkich nowotworów % of all cancers	Site
C00-D09	Nowotwory złośliwe ogółem	387	469,7	301,6	100,0	All cancers
C00-C14	Warga, jama ustna i gardło	19	23,1	16,4	4,9	Lip, oral cavity and pharynx
C15-C26	Narządy trawienne	86	104,4	67,7	22,2	Digestiv organs
C18-C21	w tym: jelito grube	50	60,7	38,2	12,9	Colorectal cancers
C30-C39	Układ oddechowy i klatka piersiowa	46	55,8	37,2	11,9	Respiratory and intrathoracic organs
C30-C34	w tym: narządy oddechowe	44	53,4	35,4	11,4	Respiratory organs
C33-C34	tchawica,oskrzela i płuca	39	47,3	30,8	10,1	Trachea, bronchi and lungs
C37-C39	klatka piersiowa	#	2,4	1,8	#	Intrathoracic organs
C40-C41	Kości i chrząstki stawowe	#	1,2	0,4	#	Bone and articular cartilage
C43-C44	Czerniak i inne nowotwory złośliwe skóry	44	53,4	32,8	11,4	Melanoma and other skin cancers
C45-C49	Międzybłonek i tkanki miękkie	7	8,5	7,8	1,8	Mesothelial and soft tissue
C50	Pierś	#	2,4	1,5	#	Breast
C60-C63	Męskie narządy płciowe	88	106,8	66,3	22,7	Male genital organs
C64-C68	Układ moczowy	55	66,8	40,9	14,2	Urinary tract
C69-C72	Oko, mózg i inne części centralnego systemu nerwowego	4	4,9	3,7	1,0	Eye,brain and other parts of central nervous system
C73-C75	Tarczycyca i inne gruczoły wydzielania wewnętrznego	3	3,6	2,2	0,8	Thyroid and other endocrine glands
C76-C80	Nowotwory niedokładnie określone, wtórne i o nieokreślonym umiejscowieniu	5	6,1	4,1	1,3	Ill-defined, secondary and unspecified sites
C81-C96	Tkanka limfatyczna, krwiotwórcza i tkanki pokrewne	26	31,6	19,9	6,7	Stated or presumed to be primary, of lymphoid, haematopoietic and related tissue
C82-C85, C96	chłoniaki niezziarnicze	5	6,1	3,2	1,3	Non-Hodgkin Disease
C91-C95	białaczki	10	12,1	7,8	2,6	Leukemias
D00-D09	Nowotwory in situ	#	1,2	0,6	#	In situ neoplasms

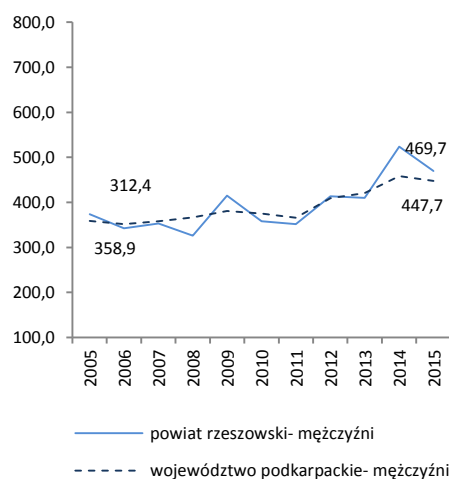
Tab.153 Zachorowania na najczęstsze nowotwory złośliwe u mężczyzn w powiecie rzeszowskim w 2015 roku

Tab.153 The leading sites of new registered cancer, males, Rzeszow poviatt 2015

Umiejscowienie nowotworu Site	Liczby bezwzględne Absolute number	Współczynnik surowy Crude rate	Współczynnik standaryzowany Standardized rate	Wskaźnik struktury Percentage %
Województwo podkarpackie	4664	447,7	279,8	100,0
Powiat rzeszowski ogółem	387	469,7	301,6	100,0
Zachorowania na najczęstsze nowotwory złośliwe w powiecie rzeszowskim				
C61	83	100,7	62,2	21,4
C18- C21	50	60,7	38,2	12,9
C34	38	46,1	29,8	9,8
C44	36	43,7	26,5	9,3
C67	34	41,3	25,5	8,8
C64	21	25,5	15,4	5,4

Rys.134 Zachorowalność na nowotwory złośliwe w latach 2005-2015, mężczyźni

Fig.134 Cancer incidence in 2005-2015, males



POWIAT RZESZOWSKI/ POWIAT OF RZESZOW

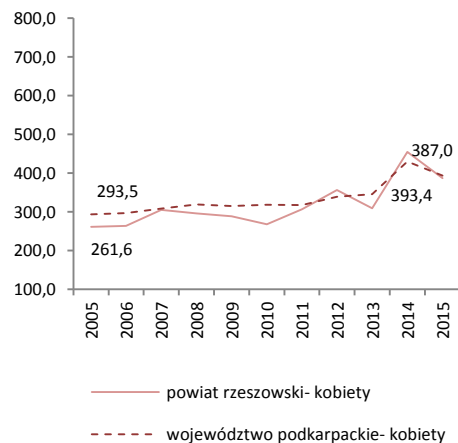
Tab.154 Zachorowalność na nowotwory złośliwe według układów narządowych u kobiet w powiecie rzeszowskim w 2015 roku  
Tab.154 Cancer incidence by main cancer groups, females, Rzeszow poviats 2015

ICD-10	Umiejscowienie	Liczby bezwzględne Absolute number	Współczynnik surowy Crude rate	Współczynnik standaryzowany Standardized rate	% wszystkich nowotworów % of all cancers	Site
<b>C00-D09</b>	<b>Nowotwory złośliwe ogółem</b>	<b>327</b>	<b>387,0</b>	<b>230,2</b>	<b>100,0</b>	<b>All cancers</b>
C00-C14	Warga, jama ustna i gardło	11	13,0	8,0	3,4	Lip, oral cavity and pharynx
C15-C26	Narządy trawienne	59	69,8	34,7	18,0	Digestiv organs
<b>C18-C21</b>	<b>w tym: jelito grube</b>	<b>27</b>	<b>32,0</b>	<b>18,5</b>	<b>8,3</b>	<b>Colorectal cancers</b>
C30-C39	Układ oddechowy i klatka piersiowa	20	23,7	13,6	6,1	Respiratory and intrathoracic organs
<b>C30-C34</b>	<b>w tym: narządy oddechowe</b>	<b>20</b>	<b>23,7</b>	<b>13,6</b>	<b>6,1</b>	<b>Respiratory organs</b>
<b>C33-C34</b>	<b>tchawica,oskrzela i płuca</b>	<b>20</b>	<b>23,7</b>	<b>13,6</b>	<b>6,1</b>	<b>Trachea, bronchi and lungs</b>
<b>C37-C39</b>	<b>klatka piersiowa</b>	<b>0</b>	<b>0,0</b>	<b>0,0</b>	<b>0,0</b>	<b>Intrathoracic organs</b>
C40-C41	Kości i chrząstki stawowe	0	0,0	0,0	0,0	Bone and articular cartilage
C43-C44	Czerniak i inne nowotwory złośliwe skóry	53	62,7	31,9	16,2	Melanoma and other skin cancers
C45-C49	Międzybłonek i tkanki miękkie	7	8,3	4,1	2,1	Mesothelial and soft tissue
<b>C50</b>	<b>Pierś</b>	<b>54</b>	<b>63,9</b>	<b>41,0</b>	<b>16,5</b>	<b>Breast</b>
C51-C58	Żeńskie narządy płciowe	41	48,5	33,5	12,5	Female genital organs
C64-C68	Układ moczowy	23	27,2	17,2	7,0	Urinary tract
C69-C72	Oko, mózg i inne części centralnego systemu nerwowego	7	8,3	4,8	2,1	Eye,brain and other parts of central nervous system
C73-C75	Tarczycza i inne gruczoły wydzielania wewnętrznego	17	20,1	15,7	5,2	Thyroid and other endocrine glands
C76-C80	Nowotwory niedokładnie określone, wtórne i o nieokreślonym umiejscowieniu	3	3,6	1,4	0,9	Ill-defined, secondary and unspecified sites
C81-C96	Tkanka limfatyczna, krwiotwórcza i tkanki pokrewne	27	32,0	21,1	8,3	Stated or presumed to be primary, of lymphoid, haematopoietic and related tissue
<b>C82-C85, C96</b>	<b>chłoniaki niezajrzynicze</b>	<b>10</b>	<b>11,8</b>	<b>7,6</b>	<b>3,1</b>	<b>Non-Hodgkin Disease</b>
<b>C91-C95</b>	<b>białaczki</b>	<b>7</b>	<b>8,3</b>	<b>6,3</b>	<b>2,1</b>	<b>Leukemias</b>
D00-D09	Nowotwory in situ	5	5,9	3,2	1,5	In situ neoplasms

Tab.155 Zachorowania na najczęstsze nowotwory złośliwe u kobiet w powiecie rzeszowskim w 2015 roku  
Tab.155 The leading sites of new registered cancer, females, Rzeszow poviats 2015

Umiejscowienie nowotworu Site	Liczby bezwzględne Absolute number	Współczynnik surowy Crude rate	Współczynnik standaryzowany Standardized rate	Wskaźnik struktury Percentage %
<b>Województwo podkarpackie</b>	<b>4270</b>	<b>393,4</b>	<b>219,0</b>	<b>100,0</b>
<b>Powiat rzeszowski ogółem</b>	<b>327</b>	<b>387,0</b>	<b>230,2</b>	<b>100,0</b>
<b>Zachorowania na najczęstsze nowotwory złośliwe w powiecie rzeszowskim</b>				
C50	54	63,9	41,0	16,5
C44	50	59,2	29,3	15,3
C18- C21	27	32,0	18,5	8,3
C54	22	26,0	16,5	6,7
C34	20	23,7	13,6	6,1

Rys.135 Zachorowalność na nowotwory złośliwe w latach 2005-2015, kobiety  
Fig.135 Cancer incidence in 2005-2015, females



POWIAT RZESZOWSKI/ POWIAT OF RZESZOW

Tab.156 Umieralność na nowotwory złośliwe według układów narządowych u mężczyzn w powiecie rzeszowskim w 2015 roku  
Tab.156 Cancer mortality by main cancer groups, males, Rzeszow poviatt 2015

ICD-10	Umiejscowienie	Liczby bezwzględne Absolute number	Współczynnik surowy Crude rate	Współczynnik standaryzowany Standardized rate	% wszystkich nowotworów % of all cancers	Site
C00-D09	Nowotwory złośliwe ogółem	180	218,5	138,9	100,0	All cancers
C00-C14	Warga, jama ustna i gardło	9	10,9	7,3	5,0	Lip, oral cavity and pharynx
C15-C26	Narządy trawienne	49	59,5	36,4	27,2	Digestiv organs
C18-C21	w tym: jelito grube	18	21,8	13,6	10,0	Colorectal cancers
C30-C39	Układ oddechowy i klatka piersiowa	61	74,0	47,8	33,9	Respiratory and intrathoracic organs
C30-C34	w tym: narządy oddechowe	59	71,6	45,9	32,8	Respiratory organs
C33-C34	tchawica,oskrzela i płuca	53	64,3	40,9	29,4	Trachea, bronchi and lungs
C37-C39	klatka piersiowa	#	2,4	1,9	#	Intrathoracic organs
C40-C41	Kości i chrząstki stawowe	0	0,0	0,0	0,0	Bone and articular cartilage
C43-C44	Czerniak i inne nowotwory złośliwe skóry	6	7,3	4,6	3,3	Melanoma and other skin cancers
C45-C49	Międzybłonek i tkanki miękkie	#	2,4	2,1	#	Mesothelial and soft tissue
C50	Pierś	#	1,2	0,9	#	Breast
C60-C63	Męskie narządy płciowe	14	17,0	9,7	7,8	Male genital organs
C64-C68	Układ moczowy	23	27,9	17,9	12,8	Urinary tract
C69-C72	Oko, mózg i inne części centralnego systemu nerwowego	4	4,9	3,4	2,2	Eye,brain and other parts of central nervous system
C73-C75	Tarczycza i inne gruczoły wydzielania wewnętrznego	0	0,0	0,0	0,0	Thyroid and other endocrine glands
C76-C80	Nowotwory niedokładnie określone, wtórne i o nieokreślonym umiejscowieniu	#	1,2	0,5	#	Ill-defined, secondary and unspecified sites
C81-C96	Tkanka limfatyczna, krwiotwórcza i tkanki pokrewne	10	12,1	8,3	5,6	Stated or presumed to be primary, of lymphoid, haematopoietic and related tissue
C82-C85, C96	chłoniaki niezłośliwe	4	4,9	3,8	2,2	Non-Hodgkin Disease
C91-C95	białaczki	#	1,2	0,5	#	Leukemias
D00-D09	Nowotwory in situ	0	0,0	0,0	0,0	In situ neoplasm

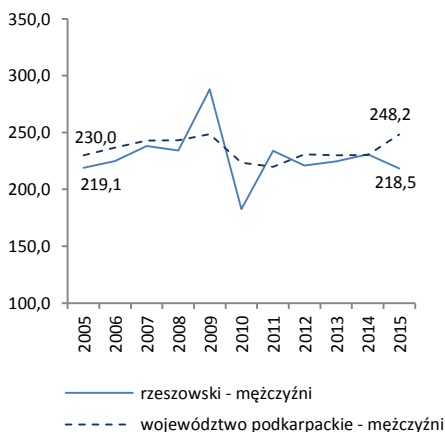
Tab.157 Zgony na najczęstsze nowotwory złośliwe u mężczyzn w powiecie rzeszowskim w 2015 roku

Tab.157 Deaths from the leading cancer sites, males, Rzeszow poviatt 2015

Umiejscowienie nowotworu Site	Liczby bezwzględne Absolute number	Współczynnik surowy Crude rate	Współczynnik standaryzowany Standardized rate	Wskaźnik struktury Percentage %
Województwo podkarpackie	2586	248,2	146,5	100,0
Powiat rzeszowski ogółem	180	218,5	138,9	100,0
Zgony na najczęstsze nowotwory złośliwe w powiecie rzeszowskim				
C34	53	64,3	40,9	29,4
C18-C21	18	21,8	13,6	10,0
C16	13	15,8	9,7	7,2
C64	13	15,8	11,3	7,2
C61	12	14,6	8,0	6,7

Rys.136 Umieralność na nowotwory złośliwe w latach 2005-2015, mężczyźni

Fig.136 Cancer mortality in 2005-2015, males



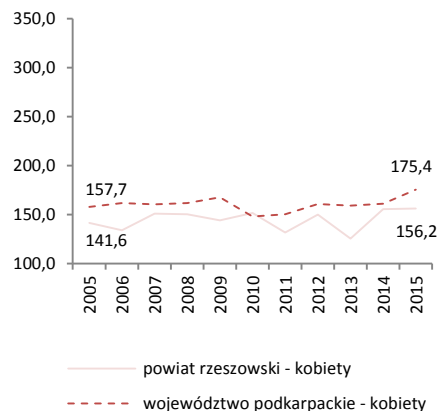
Tab.158 Umieralność na nowotwory złośliwe według układów narządowych u kobiet w powiecie rzeszowskim w 2015 roku  
 Tab.158 Cancer mortality by main cancer groups, females, Rzeszow poviats 2015

ICD-10	Umiejscowienie	Liczby bezwzględne Absolute number	Współczynnik surowy Crude rate	Współczynnik standaryzowany Standardized rate	% wszystkich nowotworów % of all cancers	Site
<b>C00-D09</b>	<b>Nowotwory złośliwe ogółem</b>	<b>132</b>	<b>156,2</b>	<b>70,1</b>	<b>100,0</b>	<b>All cancers</b>
C00-C14	Warga, jama ustna i gardło	4	4,7	2,3	3,0	Lip, oral cavity and pharynx
C15-C26	Narządy trawienne	49	58,0	23,0	37,1	Digestiv organs
<b>C18-C21</b>	<b>w tym: jelito grube</b>	<b>15</b>	<b>17,8</b>	<b>7,5</b>	<b>11,4</b>	<b>Colorectal cancers</b>
C30-C39	Układ oddechowy i klatka piersiowa	12	14,2	8,0	9,1	Respiratory and intrathoracic organs
<b>C30-C34</b>	<b>w tym: narządy oddechowe</b>	<b>12</b>	<b>14,2</b>	<b>8,0</b>	<b>9,1</b>	<b>Respiratory organs</b>
<b>C33-C34</b>	<b>tchawica,oskrzela i płuca</b>	<b>11</b>	<b>13,0</b>	<b>7,2</b>	<b>8,3</b>	<b>Trachea, bronchi and lungs</b>
<b>C37-C39</b>	<b>klatka piersiowa</b>	<b>0</b>	<b>0,0</b>	<b>0,0</b>	<b>0,0</b>	<b>Intrathoracic organs</b>
C40-C41	Kości i chrząstki stawowe	#	1,2	1,3	#	Bone and articular cartilage
C43-C44	Czerniak i inne nowotwory złośliwe skóry	6	7,1	2,9	4,5	Melanoma and other skin cancers
C45-C49	Międzybłonek i tkanki miękkie	#	1,2	0,3	#	Mesothelial and soft tissue
<b>C50</b>	<b>Pierś</b>	<b>13</b>	<b>15,4</b>	<b>6,5</b>	<b>9,8</b>	<b>Breast</b>
C51-C58	Żeńskie narządy płciowe	15	17,8	9,5	11,4	Female genital organs
C64-C68	Układ moczowy	3	3,6	1,7	2,3	Urinary tract
C69-C72	Oko, mózg i inne części centralnego systemu nerwowego	4	4,7	2,4	3,0	Eye, brain and other parts of central nervous system
C73-C75	Tarczycza i inne gruczoły wydzielania wewnętrznego	#	2,4	0,9	#	Thyroid and other endocrine glands
C76-C80	Nowotwory niedokładnie określone, wtórne i o nieokreślonym umiejscowieniu	3	3,6	1,4	2,3	Ill-defined, secondary and unspecified sites
C81-C96	Tkanka limfatyczna, krwiotwórcza i tkanki pokrewne	19	22,5	10,0	14,4	Stated or presumed to be primary, of lymphoid, haematopoietic and related tissue
<b>C82-C85, C96</b>	<b>chłoniaki nieziarnicze</b>	<b>5</b>	<b>5,9</b>	<b>1,9</b>	<b>3,8</b>	<b>Non-Hodgkin Disease</b>
<b>C91-C95</b>	<b>białaczki</b>	<b>9</b>	<b>10,7</b>	<b>6,4</b>	<b>6,8</b>	<b>Leukemias</b>
D00-D09	Nowotwory in situ	0	0,0	0,0	0,0	In situ neoplasms

Tab.159 Zgony na najczęstsze nowotwory złośliwe u kobiet w powiecie rzeszowskim w 2015 roku  
 Tab.159 Deaths from the leading cancer sites, females, Rzeszow poviats 2015

Umiejscowienie nowotworu Site	Liczby bezwzględne Absolute number	Współczynnik surowy Crude rate	Współczynnik standaryzowany Standardized rate	Wskaźnik struktury Percentage %
<b>Województwo podkarpackie</b>	<b>1904</b>	<b>175,4</b>	<b>78,6</b>	<b>100,0</b>
<b>Powiat rzeszowski ogółem</b>	<b>132</b>	<b>156,2</b>	<b>70,1</b>	<b>100,0</b>
<b>Zgony na najczęstsze nowotwory złośliwe w powiecie rzeszowskim</b>				
C18-C21	15	17,8	7,5	11,4
C25	13	15,4	4,5	9,8
C50	13	15,4	6,5	9,8
C34	11	13,0	7,2	8,3
C16	10	11,8	4,8	7,6

Rys.137 Umieralność na nowotwory złośliwe w latach 2005-2015, kobiety  
 Fig.137 Cancer mortality in 2005-2015, females



POWIAT SANOCKI/ POWIAT OF SANOK

Tab.160 Zachorowalność na nowotwory złośliwe według układów narządowych u mężczyzn w powiecie sanockim w 2015 roku  
 Tab.160 Cancer incidence by main cancer groups, males, Sanok powiat 2015

ICD-10	Umiejscowienie	Liczby bezwzględne Absolute number	Współczynnik surowy Crude rate	Współczynnik standaryzowany Standardized rate	% wszystkich nowotworów % of all cancers	Site
C00-D09	Nowotwory złośliwe ogółem	229	488,8	306,9	100,0	All cancers
C00-C14	Warga, jama ustna i gardło	14	29,9	19,2	6,1	Lip, oral cavity and pharynx
C15-C26	Narządy trawienne	49	104,6	63,5	21,4	Digestiv organs
C18-C21	w tym: jelito grube	24	51,2	31,2	10,5	Colorectal cancers
C30-C39	Układ oddechowy i klatka piersiowa	38	81,1	47,1	16,6	Respiratory and intrathoracic organs
C30-C34	w tym: narządy oddechowe	36	76,8	44,9	15,7	Respiratory organs
C33-C34	tchawica,oskrzela i płuca	32	68,3	40,2	14,0	Trachea, bronchi and lungs
C37-C39	klatka piersiowa	#	4,3	2,2	#	Intrathoracic organs
C40-C41	Kości i chrząstki stawowe	3	6,4	4,3	1,3	Bone and articular cartilage
C43-C44	Czerniak i inne nowotwory złośliwe skóry	13	27,7	16,0	5,7	Melanoma and other skin cancers
C45-C49	Międzybłonek i tkanki miękkie	#	2,1	1,7	#	Mesothelial and soft tissue
C50	Pierś	0	0,0	0,0	0,0	Breast
C60-C63	Męskie narządy płciowe	46	98,2	61,5	20,1	Male genital organs
C64-C68	Układ moczowy	26	55,5	36,7	11,4	Urinary tract
C69-C72	Oko, mózg i inne części centralnego systemu nerwowego	14	29,9	20,2	6,1	Eye,brain and other parts of central nervous system
C73-C75	Tarczycza i inne gruczoły wydzielania wewnętrznego	3	6,4	7,5	1,3	Thyroid and other endocrine glands
C76-C80	Nowotwory niedokładnie określone, wtórne i o nieokreślonym umiejscowieniu	3	6,4	4,4	1,3	Ill-defined, secondary and unspecified sites
C81-C96	Tkanka limfatyczna, krwiotwórcza i tkanki pokrewne	16	34,1	21,0	7,0	Stated or presumed to be primary, of lymphoid, haematopoietic and related tissue
C82-C85, C96	chłoniaki nieziarnicze	#	4,3	2,5	#	Non-Hodgkin Disease
C91-C95	białaczki	11	23,5	14,6	4,8	Leukemias
D00-D09	Nowotwory in situ	3	6,4	3,8	1,3	In situ neoplasms

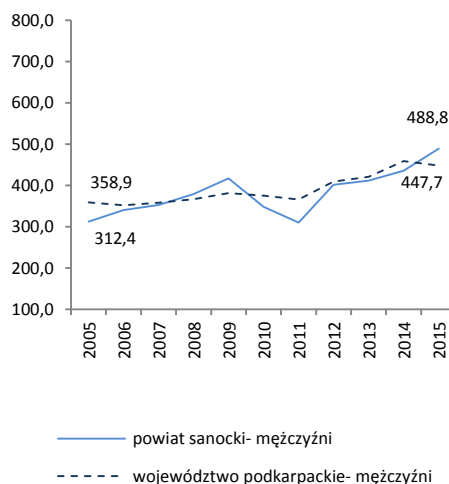
Tab.161 Zachorowania na najczęstsze nowotwory złośliwe u mężczyzn w powiecie sanockim w 2015 roku

Tab.161 The leading sites of new registered cancer, males, Sanok powiat 2015

Umiejscowienie nowotworu Site	Liczby bezwzględne Absolute number	Współczynnik surowy Crude rate	Współczynnik standaryzowany Standardized rate	Wskaźnik struktury Percentage %
Województwo podkarpackie	4664	447,7	279,8	100,0
Powiat sanocki ogółem	229	488,8	306,9	100,0
Zachorowania na najczęstsze nowotwory złośliwe w powiecie sanockim				
C61	45	96,0	60,0	19,6
C34	32	68,3	40,2	14,0
C18- C21	24	51,2	31,2	10,5
C16	13	27,7	16,7	5,7
C64	13	27,7	19,2	5,7

Rys.138 Zachorowalność na nowotwory złośliwe w latach 2005-2015, mężczyźni

Fig.138 Cancer incidence in 2005-2015, males





POWIAT SANOCKI/ POWIAT OF SANOK

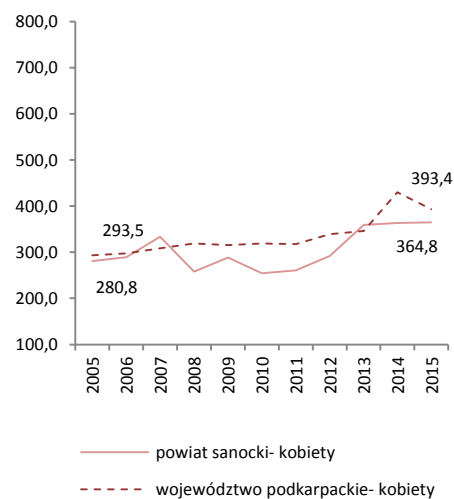
Tab.162 Zachorowalność na nowotwory złośliwe według układów narządowych u kobiet w powiecie sanockim w 2015 roku  
 Tab.162 Cancer incidence by main cancer groups, females, Sanok powiat 2015

ICD-10	Umiejscowienie	Liczby bezwzględne Absolute number	Współczynnik surowy Crude rate	Współczynnik standaryzowany Standardized rate	% wszystkich nowotworów % of all cancers	Site
<b>C00-D09</b>	<b>Nowotwory złośliwe ogółem</b>	<b>178</b>	<b>364,8</b>	<b>197,0</b>	<b>100,0</b>	<b>All cancers</b>
C00-C14	Warga, jama ustna i gardło	#	4,1	2,1	#	Lip, oral cavity and pharynx
C15-C26	Narządy trawienne	30	61,5	28,9	16,9	Digestiv organs
<b>C18-C21</b>	<b>w tym: jelito grube</b>	<b>14</b>	<b>28,7</b>	<b>15,4</b>	<b>7,9</b>	<b>Colorectal cancers</b>
C30-C39	Układ oddechowy i klatka piersiowa	12	24,6	12,5	6,7	Respiratory and intrathoracic organs
<b>C30-C34</b>	<b>w tym: narządy oddechowe</b>	<b>12</b>	<b>24,6</b>	<b>12,5</b>	<b>6,7</b>	<b>Respiratory organs</b>
<b>C33-C34</b>	<b>tchawica,oskrzela i płuca</b>	<b>12</b>	<b>24,6</b>	<b>12,5</b>	<b>6,7</b>	<b>Trachea, bronchi and lungs</b>
<b>C37-C39</b>	<b>klatka piersiowa</b>	<b>0</b>	<b>0,0</b>	<b>0,0</b>	<b>0,0</b>	<b>Intrathoracic organs</b>
C40-C41	Kości i chrząstki stawowe	0	0,0	0,0	0,0	Bone and articular cartilage
C43-C44	Czerniak i inne nowotwory złośliwe skóry	13	26,6	14,9	7,3	Melanoma and other skin cancers
C45-C49	Międzybłonek i tkanki miękkie	#	4,1	6,3	#	Mesothelial and soft tissue
<b>C50</b>	<b>Pierś</b>	<b>40</b>	<b>82,0</b>	<b>41,6</b>	<b>22,5</b>	<b>Breast</b>
C51-C58	Żeńskie narządy płciowe	33	67,6	40,9	18,5	Female genital organs
C64-C68	Układ moczowy	12	24,6	12,0	6,7	Urinary tract
C69-C72	Oko, mózg i inne części centralnego systemu nerwowego	6	12,3	5,6	3,4	Eye,brain and other parts of central nervous system
C73-C75	Tarczycza i inne gruczoły wydzielania wewnętrznego	4	8,2	7,5	2,2	Thyroid and other endocrine glands
C76-C80	Nowotwory niedokładnie określone, wtórne i o nieokreślonym umiejscowieniu	7	14,3	6,1	3,9	Ill-defined, secondary and unspecified sites
C81-C96	Tkanka limfatyczna, krwiotwórcza i tkanki pokrewne	14	28,7	14,3	7,9	Stated or presumed to be primary, of lymphoid, haematopoietic and related tissue
<b>C82-C85, C96</b>	<b>chłoniaki niezajrnicze</b>	<b>5</b>	<b>10,2</b>	<b>4,2</b>	<b>2,8</b>	<b>Non-Hodgkin Disease</b>
<b>C91-C95</b>	<b>białaczki</b>	<b>3</b>	<b>6,1</b>	<b>3,8</b>	<b>1,7</b>	<b>Leukemias</b>
D00-D09	Nowotwory in situ	3	6,1	4,2	1,7	In situ neoplasms

Tab.163 Zachorowania na najczęstsze nowotwory złośliwe u kobiet w powiecie sanockim w 2015 roku  
 Tab.163 The leading sites of new registered cancer, females, Sanok powiat 2015

Umiejscowienie nowotworu Site	Liczby bezwzględne Absolute number	Współczynnik surowy Crude rate	Współczynnik standaryzowany Standardized rate	Wskaźnik struktury Percentage %
<b>Województwo podkarpackie</b>	<b>4270</b>	<b>393,4</b>	<b>219,0</b>	<b>100,0</b>
<b>Powiat sanocki ogółem</b>	<b>178</b>	<b>364,8</b>	<b>197,0</b>	<b>100,0</b>
<b>Zachorowania na najczęstsze nowotwory złośliwe w powiecie sanockim</b>				
C50	40	82,0	41,6	22,5
C54	19	38,9	22,0	10,7
C18- C21	14	28,7	15,4	7,9
C34	12	24,6	12,5	6,7
C44	8	16,4	6,9	4,5
C56	8	16,4	9,9	4,5

Rys.139 Zachorowalność na nowotwory złośliwe w latach 2005-2015, kobiety  
 Fig.139 Cancer incidence in 2005-2015, females



Tab.164 Umieralność na nowotwory złośliwe według układów narządowych u mężczyzn w powiecie sanockim w 2015 roku  
 Tab.164 Cancer mortality by main cancer groups, males, Sanok powiat 2015

ICD-10	Umiejscowienie	Liczby bezwzględne Absolute number	Współczynnik surowy Crude rate	Współczynnik standaryzowany Standardized rate	% wszystkich nowotworów % of all cancers	Site
C00-D09	Nowotwory złośliwe ogółem	131	279,6	162,9	100,0	All cancers
C00-C14	Warga, jama ustna i gardło	6	12,8	8,1	4,6	Lip, oral cavity and pharynx
C15-C26	Narządy trawienne	49	104,6	57,0	37,4	Digestiv organs
C18-C21	w tym: jelito grube	18	38,4	21,0	13,7	Colorectal cancers
C30-C39	Układ oddechowy i klatka piersiowa	36	76,8	48,3	27,5	Respiratory and intrathoracic organs
C30-C34	w tym: narządy oddechowe	36	76,8	48,3	27,5	Respiratory organs
C33-C34	tchawica,oskrzela i płuca	32	68,3	41,9	24,4	Trachea, bronchi and lungs
C37-C39	klatka piersiowa	0	0,0	0,0	0,0	Intrathoracic organs
C40-C41	Kości i chrząstki stawowe	0	0,0	0,0	0,0	Bone and articular cartilage
C43-C44	Czerniak i inne nowotwory złośliwe skóry	3	6,4	3,4	2,3	Melanoma and other skin cancers
C45-C49	Międzybłonek i tkanki miękkie	#	2,1	1,3	#	Mesothelial and soft tissue
C50	Pierś	0	0,0	0,0	0,0	Breast
C60-C63	Męskie narządy płciowe	9	19,2	9,8	6,9	Male genital organs
C64-C68	Układ moczowy	10	21,3	13,3	7,6	Urinary tract
C69-C72	Oko, mózg i inne części centralnego systemu nerwowego	4	8,5	5,2	3,1	Eye,brain and other parts of central nervous system
C73-C75	Tarczycza i inne gruczoły wydzielania wewnętrznego	0	0,0	0,0	0,0	Thyroid and other endocrine glands
C76-C80	Nowotwory niedokładnie określone, wtórne i o nieokreślonym umiejscowieniu	7	14,9	8,3	5,3	Ill-defined, secondary and unspecified sites
C81-C96	Tkanka limfatyczna, krwiotwórcza i tkanki pokrewne	6	12,8	8,1	4,6	Stated or presumed to be primary, of lymphoid, haematopoietic and related tissue
C82-C85, C96	chłoniaki niezłaznicze	#	2,1	1,3	#	Non-Hodgkin Disease
C91-C95	białaczki	4	8,5	5,1	3,1	Leukemias
D00-D09	Nowotwory in situ	0	0,0	0,0	0,0	In situ neoplasms

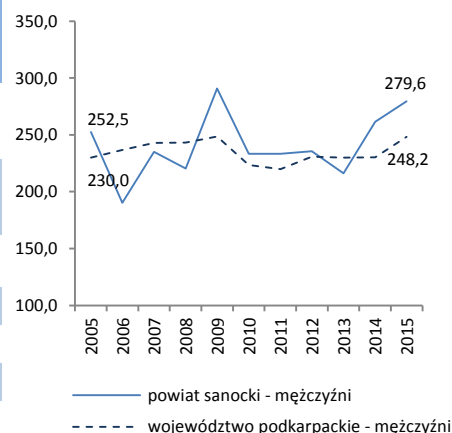
Tab. 165 Zgony na najczęstsze nowotwory złośliwe u mężczyzn w powiecie sanockim w 2015 roku

Tab.165 Deaths from the leading cancer sites, males, Sanok powiat 2015

Umiejscowienie nowotworu Site	Liczby bezwzględne Absolute number	Współczynnik surowy Crude rate	Współczynnik standaryzowany Standardized rate	Wskaźnik struktury Percentage %
Województwo podkarpackie	2586	248,2	146,5	100,0
Powiat sanocki ogółem	131	279,6	162,9	100,0
Zgony na najczęstsze nowotwory złośliwe w powiecie sanockim				
C34	32	68,3	42,0	24,4
C18-C21	18	38,4	21,0	13,7
C16	12	25,6	14,2	9,2
C25	9	19,2	10,3	6,9
C61	9	19,2	9,7	6,9

Rys.140 Umieralność na nowotwory złośliwe w latach 2005-2015, mężczyźni

Fig.140 Cancer mortality in 2005-2015, males



POWIAT SANOCKI/ POWIAT OF SANOK

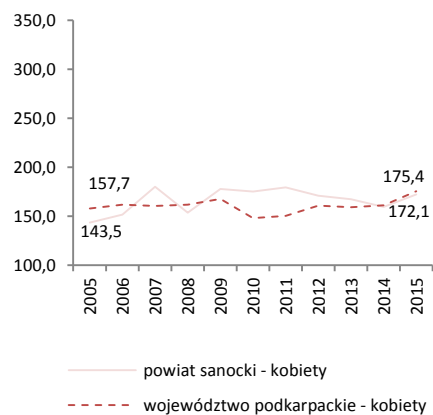
Tab.166 Umieralność na nowotwory złośliwe według układów narządowych u kobiet w powiecie sanockim w 2015 roku  
Tab.166 Cancer mortality by main cancer groups, females, Sanok powiat 2015

ICD-10	Umiejscowienie	Liczby bezwzględne Absolute number	Współczynnik surowy Crude rate	Współczynnik standaryzowany Standardized rate	% wszystkich nowotworów % of all cancers	Site
<b>C00-D09</b>	<b>Nowotwory złośliwe ogółem</b>	<b>84</b>	<b>172,1</b>	<b>73,2</b>	<b>100,0</b>	<b>All cancers</b>
C00-C14	Warga, jama ustna i gardło	0	0,0	0,0	0,0	Lip, oral cavity and pharynx
C15-C26	Narządy trawienne	26	53,3	20,6	31,0	Digestiv organs
<b>C18-C21</b>	<b>w tym: jelito grube</b>	<b>10</b>	<b>20,5</b>	<b>8,6</b>	<b>11,9</b>	<b>Colorectal cancers</b>
C30-C39	Układ oddechowy i klatka piersiowa	15	30,7	14,4	17,9	Respiratory and intrathoracic organs
<b>C30-C34</b>	<b>w tym: narządy oddechowe</b>	<b>15</b>	<b>30,7</b>	<b>14,4</b>	<b>17,9</b>	<b>Respiratory organs</b>
<b>C33-C34</b>	<b>tchawica,oskrzela i płuca</b>	<b>15</b>	<b>30,7</b>	<b>14,4</b>	<b>17,9</b>	<b>Trachea, bronchi and lungs</b>
<b>C37-C39</b>	<b>klatka piersiowa</b>	<b>0</b>	<b>0,0</b>	<b>0,0</b>	<b>0,0</b>	<b>Intrathoracic organs</b>
C40-C41	Kości i chrząstki stawowe	0	0,0	0,0	0,0	Bone and articular cartilage
C43-C44	Czerniak i inne nowotwory złośliwe skóry	0	0,0	0,0	0,0	Melanoma and other skin cancers
C45-C49	Międzybłonek i tkanki miękkie	#	2,0	1,1	#	Mesothelial and soft tissue
<b>C50</b>	<b>Pierś</b>	<b>11</b>	<b>22,5</b>	<b>9,5</b>	<b>13,1</b>	<b>Breast</b>
C51-C58	Żeńskie narządy płciowe	13	26,6	13,9	15,5	Female genital organs
C64-C68	Układ moczowy	3	6,1	2,0	3,6	Urinary tract
C69-C72	Oko, mózg i inne części centralnego systemu nerwowego	4	8,2	3,7	4,8	Eye, brain and other parts of central nervous system
C73-C75	Tarczycza i inne gruczoły wydzielania wewnętrznego	0	0,0	0,0	0,0	Thyroid and other endocrine glands
C76-C80	Nowotwory niedokładnie określone, wtórne i o nieokreślonym umiejscowieniu	3	6,1	2,1	3,6	Ill-defined, secondary and unspecified sites
C81-C96	Tkanka limfatyczna, krwiotwórcza i tkanki pokrewne	8	16,4	6,0	9,5	Stated or presumed to be primary, of lymphoid, haematopoietic and related tissue
<b>C82-C85, C96</b>	<b>chłoniaki nieziarnicze</b>	<b>4</b>	<b>8,2</b>	<b>3,8</b>	<b>4,8</b>	<b>Non-Hodgkin Disease</b>
<b>C91-C95</b>	<b>białaczki</b>	<b>#</b>	<b>4,1</b>	<b>0,8</b>	<b>#</b>	<b>Leukemias</b>
D00-D09	Nowotwory in situ	0	0,0	0,0	0,0	In situ neoplasms

Tab.167 Zgony na najczęstsze nowotwory złośliwe u kobiet w powiecie sanockim w 2015 roku  
Tab.167 Deaths from the leading cancer sites, females, Sanok powiat 2015

Umiejscowienie nowotworu Site	Liczby bezwzględne Absolute number	Współczynnik surowy Crude rate	Współczynnik standaryzowany Standardized rate	Wskaźnik struktury Percentage %
Województwo podkarpackie	1904	175,4	78,6	100,0
Powiat sanocki ogółem	84	172,1	73,2	100,0
<b>Zgony na najczęstsze nowotwory złośliwe w powiecie sanockim</b>				
C34	15	30,7	14,4	17,9
C50	11	22,5	9,5	13,1
C18-C21	10	20,5	8,6	11,9
C16	7	14,3	5,2	8,3
C25	7	14,3	5,8	8,3

Rys.141 Umieralność na nowotwory złośliwe w latach 2005-2015, kobiety  
Fig.141 Cancer mortality in 2005-2015, females



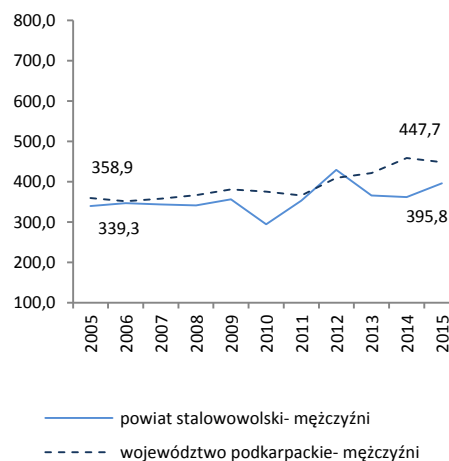
Tab.168 Zachorowalność na nowotwory złośliwe według układów narządowych u mężczyzn w powiecie stalowowolskim w 2015 roku  
 Tab.168 Cancer incidence by main cancer groups, males, Stalowa Wola poviats 2015

ICD-10	Umiejscowienie	Liczby bezwzględne Absolute number	Współczynnik surowy Crude rate	Współczynnik standaryzowany Standardized rate	% wszystkich nowotworów % of all cancers	Site
C00-D09	Nowotwory złośliwe ogółem	208	395,8	225,3	100,0	All cancers
C00-C14	Warga, jama ustna i gardło	11	20,9	13,2	5,3	Lip, oral cavity and pharynx
C15-C26	Narządy trawienne	62	118,0	66,7	29,8	Digestiv organs
C18-C21	w tym: jelito grube	38	72,3	42,7	18,3	Colorectal cancers
C30-C39	Układ oddechowy i klatka piersiowa	36	68,5	37,4	17,3	Respiratory and intrathoracic organs
C30-C34	w tym: narządy oddechowe	36	68,5	37,4	17,3	Respiratory organs
C33-C34	tchawica,oskrzela i płuca	32	60,9	33,5	15,4	Trachea, bronchi and lungs
C37-C39	klatka piersiowa	0	0,0	0,0	0,0	Intrathoracic organs
C40-C41	Kości i chrząstki stawowe	0	0,0	0,0	0,0	Bone and articular cartilage
C43-C44	Czerniak i inne nowotwory złośliwe skóry	16	30,4	17,1	7,7	Melanoma and other skin cancers
C45-C49	Międzybłonek i tkanki miękkie	#	1,9	1,0	#	Mesothelial and soft tissue
C50	Pierś	#	1,9	1,1	#	Breast
C60-C63	Męskie narządy płciowe	39	74,2	42,5	18,8	Male genital organs
C64-C68	Układ moczowy	19	36,2	19,0	9,1	Urinary tract
C69-C72	Oko, mózg i inne części centralnego systemu nerwowego	#	3,8	2,9	#	Eye,brain and other parts of central nervous system
C73-C75	Tarczycy i inne gruczoły wydzielania wewnętrznego	#	3,8	2,0	#	Thyroid and other endocrine glands
C76-C80	Nowotwory niedokładnie określone, wtórne i o nieokreślonym umiejscowieniu	3	5,7	3,5	1,4	Ill-defined, secondary and unspecified sites
C81-C96	Tkanka limfatyczna, krwiotwórcza i tkanki pokrewne	12	22,8	15,0	5,8	Stated or presumed to be primary, of lymphoid, haematopoietic and related tissue
C82-C85, C96	chłoniaki niezziarnicze	#	3,8	2,0	#	Non-Hodgkin Disease
C91-C95	białaczki	5	9,5	5,4	2,4	Leukemias
D00-D09	Nowotwory in situ	4	7,6	4,0	1,9	In situ neoplasms

Tab.169 Zachorowania na najczęstsze nowotwory złośliwe u mężczyzn w powiecie stalowowolskim w 2015 roku  
 Tab.169 The leading sites of new registered cancer, males, Stalowa Wola poviats 2015

Umiejscowienie nowotworu Site	Liczby bezwzględne Absolute number	Współczynnik surowy Crude rate	Współczynnik standaryzowany Standardized rate	Wskaźnik struktury Percentage %
Województwo podkarpackie	4664	447,7	279,8	100,0
Powiat stalowowolski ogółem	208	395,8	225,3	100,0
Zachorowania na najczęstsze nowotwory złośliwe w powiecie stalowowolskim				
C18- C21	38	72,3	42,7	18,3
C61	35	66,6	37,8	16,8
C34	32	60,9	33,5	15,4
C16	11	20,9	11,0	5,3
C44	10	19,0	10,3	4,8
C67	10	19,0	9,3	4,8

Rys.142 Zachorowalność na nowotwory złośliwe w latach 2005-2015, mężczyźni  
 Fig.142 Cancer incidence in 2005-2015, males



POWIAT STALOWOWOLSKI/ POVIAT OF STALOWA WOLA

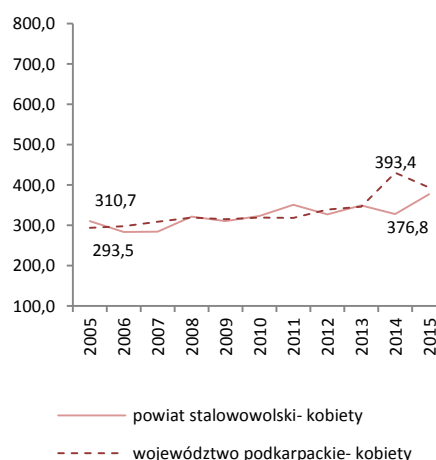
Tab.170 Zachorowalność na nowotwory złośliwe według układów narządowych u kobiet w powiecie stalowowolskim w 2015 roku  
 Tab.170 Cancer incidence by main cancer groups, females, Stalowa Wola poviats 2015

ICD-10	Umiejscowienie	Liczby bezwzględne Absolute number	Współczynnik surowy Crude rate	Współczynnik standaryzowany Standardized rate	% wszystkich nowotworów % of all cancers	Site
<b>C00-D09</b>	<b>Nowotwory złośliwe ogółem</b>	<b>209</b>	<b>376,8</b>	<b>201,7</b>	<b>100,0</b>	<b>All cancers</b>
C00-C14	Warga, jama ustna i gardło	3	5,4	2,2	1,4	Lip, oral cavity and pharynx
C15-C26	Narządy trawienne	34	61,3	28,9	16,3	Digestiv organs
<b>C18-C21</b>	<b>w tym: jelito grube</b>	<b>17</b>	<b>30,6</b>	<b>15,3</b>	<b>8,1</b>	<b>Colorectal cancers</b>
C30-C39	Układ oddechowy i klatka piersiowa	17	30,6	15,5	8,1	Respiratory and intrathoracic organs
<b>C30-C34</b>	<b>w tym: narządy oddechowe</b>	<b>17</b>	<b>30,6</b>	<b>15,5</b>	<b>8,1</b>	<b>Respiratory organs</b>
<b>C33-C34</b>	<b>tchawica,oskrzela i płuca</b>	<b>17</b>	<b>30,6</b>	<b>15,5</b>	<b>8,1</b>	<b>Trachea, bronchi and lungs</b>
<b>C37-C39</b>	<b>klatka piersiowa</b>	<b>0</b>	<b>0,0</b>	<b>0,0</b>	<b>0,0</b>	<b>Intrathoracic organs</b>
C40-C41	Kości i chrząstki stawowe	#	1,8	5,5	#	Bone and articular cartilage
C43-C44	Czerniak i inne nowotwory złośliwe skóry	15	27,0	10,6	7,2	Melanoma and other skin cancers
C45-C49	Międzybłonek i tkanki miękkie	#	1,8	0,3	#	Mesothelial and soft tissue
<b>C50</b>	<b>Pierś</b>	<b>50</b>	<b>90,1</b>	<b>55,0</b>	<b>23,9</b>	<b>Breast</b>
C51-C58	Żeńskie narządy płciowe	43	77,5	41,2	20,6	Female genital organs
C64-C68	Układ moczowy	11	19,8	9,9	5,3	Urinary tract
C69-C72	Oko, mózg i inne części centralnego systemu nerwowego	4	7,2	4,3	1,9	Eye,brain and other parts of central nervous system
C73-C75	Tarczycza i inne gruczoły wydzielania wewnętrznego	10	18,0	11,2	4,8	Thyroid and other endocrine glands
C76-C80	Nowotwory niedokładnie określone, wtórne i o nieokreślonym umiejscowieniu	6	10,8	4,2	2,9	Ill-defined, secondary and unspecified sites
C81-C96	Tkanka limfatyczna, krwiotwórcza i tkanki pokrewne	9	16,2	8,7	4,3	Stated or presumed to be primary, of lymphoid, haematopoietic and related tissue
<b>C82-C85, C96</b>	<b>chłoniaki niezajrzynicze</b>	<b>5</b>	<b>9,0</b>	<b>4,1</b>	<b>2,4</b>	<b>Non-Hodgkin Disease</b>
<b>C91-C95</b>	<b>białaczki</b>	<b>#</b>	<b>3,6</b>	<b>1,8</b>	<b>#</b>	<b>Leukemias</b>
D00-D09	Nowotwory in situ	5	9,0	4,4	2,4	In situ neoplasms

Tab.171 Zachorowania na najczęstsze nowotwory złośliwe u kobiet w powiecie stalowowolskim w 2015 roku  
 Tab.171 The leading sites of new registered cancer, females, Stalowa Wola poviats 2015

Umiejscowienie nowotworu Site	Liczby bezwzględne Absolute number	Współczynnik surowy Crude rate	Współczynnik standaryzowany Standardized rate	Wskaźnik struktury Percentage %
<b>Województwo podkarpackie</b>	<b>4270</b>	<b>393,4</b>	<b>219,0</b>	<b>100,0</b>
<b>Powiat stalowowolski ogółem</b>	<b>209</b>	<b>376,8</b>	<b>201,7</b>	<b>100,0</b>
<b>Zachorowania na najczęstsze nowotwory złośliwe w powiecie stalowowolskim</b>				
C50	50	90,1	55,0	23,9
C54	29	52,3	28,3	13,9
C18- C21	17	30,6	15,3	8,1
C34	17	30,6	15,5	8,1
C44	14	25,2	9,7	6,7
C73	10	18,0	11,2	4,8

Rys.143 Zachorowalność na nowotwory złośliwe w latach 2005-2015, kobiety  
 Fig.143 Cancer incidence in 2005-2015, females



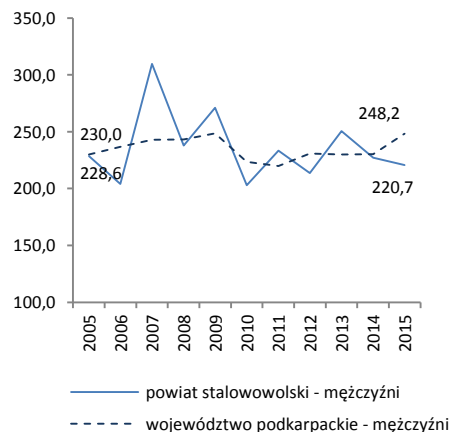
Tab.172 Umieralność na nowotwory złośliwe według układów narządowych u mężczyzn w powiecie stalowowolskim w 2015 roku  
 Tab.172 Cancer mortality by main cancer groups, males, Stalowa Wola poviats 2015

ICD-10	Umiejscowienie	Liczby bezwzględne Absolute number	Współczynnik surowy Crude rate	Współczynnik standaryzowany Standardized rate	% wszystkich nowotworów % of all cancers	Site
<b>C00-D09</b>	<b>Nowotwory złośliwe ogółem</b>	<b>116</b>	<b>220,7</b>	<b>120,1</b>	<b>100,0</b>	<b>All cancers</b>
C00-C14	Warga, jama ustna i gardło	4	7,6	3,9	3,4	Lip, oral cavity and pharynx
C15-C26	Narządy trawienne	42	79,9	41,2	36,2	Digestiv organs
<b>C18-C21</b>	<b>w tym: jelito grube</b>	<b>14</b>	<b>26,6</b>	<b>14,5</b>	<b>12,1</b>	<b>Colorectal cancers</b>
C30-C39	Układ oddechowy i klatka piersiowa	34	64,7	36,7	29,3	Respiratory and intrathoracic organs
<b>C30-C34</b>	<b>w tym: narządy oddechowe</b>	<b>34</b>	<b>64,7</b>	<b>36,7</b>	<b>29,3</b>	<b>Respiratory organs</b>
<b>C33-C34</b>	<b>tchawica,oskrzela i płuca</b>	<b>27</b>	<b>51,4</b>	<b>28,1</b>	<b>23,3</b>	<b>Trachea, bronchi and lungs</b>
<b>C37-C39</b>	<b>klatka piersiowa</b>	<b>0</b>	<b>0,0</b>	<b>0,0</b>	<b>0,0</b>	<b>Intrathoracic organs</b>
C40-C41	Kości i chrząstki stawowe	0	0,0	0,0	0,0	Bone and articular cartilage
C43-C44	Czerniak i inne nowotwory złośliwe skóry	3	5,7	2,8	2,6	Melanoma and other skin cancers
C45-C49	Międzybłonek i tkanki miękkie	0	0,0	0,0	0,0	Mesothelial and soft tissue
C50	Pierś	0	0,0	0,0	0,0	Breast
C60-C63	Męskie narządy płciowe	15	28,5	14,9	12,9	Male genital organs
C64-C68	Układ moczowy	6	11,4	7,3	5,2	Urinary tract
C69-C72	Oko, mózg i inne części centralnego systemu nerwowego	5	9,5	6,0	4,3	Eye, brain and other parts of central nervous system
C73-C75	Tarczycyca i inne gruczoły wydzielania wewnętrznego	#	1,9	1,0	#	Thyroid and other endocrine glands
C76-C80	Nowotwory niedokładnie określone, wtórne i o nieokreślonym umiejscowieniu	#	3,8	2,5	#	Ill-defined, secondary and unspecified sites
C81-C96	Tkanka limfatyczna, krwiotwórcza i tkanki pokrewne	4	7,6	3,8	3,4	Stated or presumed to be primary, of lymphoid, haematopoietic and related tissue
<b>C82-C85, C96</b>	<b>chłoniaki nieziarnicze</b>	<b>#</b>	<b>1,9</b>	<b>0,9</b>	<b>#</b>	<b>Non-Hodgkin Disease</b>
<b>C91-C95</b>	<b>białaczki</b>	<b>0</b>	<b>0,0</b>	<b>0,0</b>	<b>0,0</b>	<b>Leukemias</b>
D00-D09	Nowotwory in situ	0	0,0	0,0	0,0	In situ neoplasms

Tab. 173 Zgony na najczęstsze nowotwory złośliwe u mężczyzn w powiecie stalowowolskim w 2015 roku  
 Tab.173 Deaths from the leading cancer sites, males, Sanok poviats 2015

Umiejscowienie nowotworu Site	Liczby bezwzględne Absolute number	Współczynnik surowy Crude rate	Współczynnik standaryzowany Standardized rate	Wskaźnik struktury Percentage %
Województwo podkarpackie	2586	248,2	146,5	100,0
Powiat stalowowolski ogółem	116	220,7	120,1	100,0
<b>Zgony na najczęstsze nowotwory złośliwe w powiecie stalowowolskim</b>				
C34	27	51,4	28,1	23,3
C18-C21	14	26,6	14,5	12,1
C61	13	24,7	11,6	11,2
C16	11	20,9	10,6	9,5
C25	10	19,0	9,7	8,6

Rys.144 Umieralność na nowotwory złośliwe w latach 2005-2015, mężczyźni  
 Fig.144 Cancer mortality in 2005-2015, males



POWIAT STALOWOWOLSKI/ POVIAT OF STALOWA WOLA

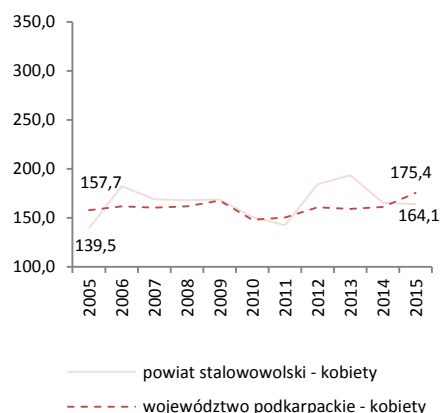
Tab.174 Umieralność na nowotwory złośliwe według układów narządowych u kobiet w powiecie stalowowolskim w 2015 roku  
 Tab.174 Cancer mortality by main cancer groups, females, Stalowa Wola poviats 2015

ICD-10	Umiejscowienie	Liczby bezwzględne Absolute number	Współczynnik surowy Crude rate	Współczynnik standaryzowany Standardized rate	% wszystkich nowotworów % of all cancers	Site
C00-D09	Nowotwory złośliwe ogółem	91	164,1	65,2	100,0	All cancers
C00-C14	Warga, jama ustna i gardło	#	3,6	2,0	#	Lip, oral cavity and pharynx
C15-C26	Narządy trawienne	22	39,7	14,6	24,2	Digestiv organs
C18-C21	w tym: jelito grube	12	21,6	7,9	13,2	Colorectal cancers
C30-C39	Układ oddechowy i klatka piersiowa	10	18,0	6,9	11,0	Respiratory and intrathoracic organs
C30-C34	w tym: narządy oddechowe	10	18,0	6,9	11,0	Respiratory organs
C33-C34	tchawica,oskrzela i płuca	10	18,0	6,9	11,0	Trachea, bronchi and lungs
C37-C39	klatka piersiowa	0	0,0	0,0	0,0	Intrathoracic organs
C40-C41	Kości i chrząstki stawowe	#	1,8	0,3	#	Bone and articular cartilage
C43-C44	Czerniak i inne nowotwory złośliwe skóry	8	14,4	4,2	8,8	Melanoma and other skin cancers
C45-C49	Międzybłonek i tkanki miękkie	0	0,0	0,0	0,0	Mesothelial and soft tissue
C50	Pierś	13	23,4	12,5	14,3	Breast
C51-C58	Żeńskie narządy płciowe	9	16,2	5,8	9,9	Female genital organs
C64-C68	Układ moczowy	3	5,4	1,6	3,3	Urinary tract
C69-C72	Oko, mózg i inne części centralnego systemu nerwowego	#	3,6	2,5	#	Eye, brain and other parts of central nervous system
C73-C75	Tarczycza i inne gruczoły wydzielania wewnętrznego	#	1,8	0,9	#	Thyroid and other endocrine glands
C76-C80	Nowotwory niedokładnie określone, wtórne i o nieokreślonym umiejscowieniu	11	19,8	8,0	12,1	Ill-defined, secondary and unspecified sites
C81-C96	Tkanka limfatyczna, krwiotwórcza i tkanki pokrewne	9	16,2	5,9	9,9	Stated or presumed to be primary, of lymphoid, haematopoietic and related tissue
C82-C85, C96	chłoniaki nieziarnicze	#	3,6	1,2	#	Non-Hodgkin Disease
C91-C95	białaczki	4	7,2	1,7	4,4	Leukemias
D00-D09	Nowotwory in situ	0	0,0	0,0	0,0	In situ neoplasms

Tab.175 Zgony na najczęstsze nowotwory złośliwe u kobiet w powiecie stalowowolskim w 2015 roku  
 Tab.175 Deaths from the leading cancer sites, females, Stalowa Wola poviats 2015

Umiejscowienie nowotworu Site	Liczby bezwzględne Absolute number	Współczynnik surowy Crude rate	Współczynnik standaryzowany Standardized rate	Wskaźnik struktury Percentage %
Województwo podkarpackie	1904	175,4	78,6	100,0
Powiat stalowowolski ogółem	91	164,1	65,2	100,0
Zgony na najczęstsze nowotwory złośliwe w powiecie stalowowolskim				
C50	13	23,4	12,5	14,3
C18-C21	12	21,6	7,9	13,2
C34	10	18,0	6,9	11,0
C76	10	18,0	7,1	11,0
C25	5	9,0	4,2	5,5

Rys.145 Umieralność na nowotwory złośliwe w latach 2005-2015, kobiety  
 Fig.145 Cancer mortality in 2005-2015, females



POWIAT STRYZÓWSKI/ POWIAT OF STRYZOW

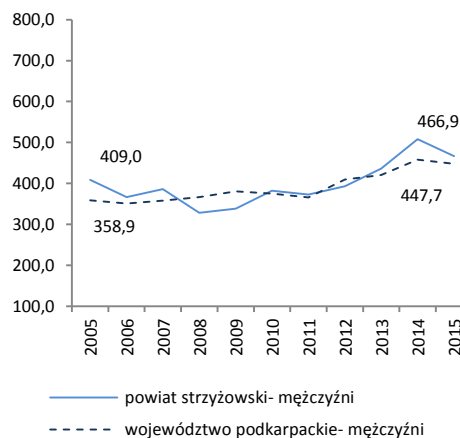
Tab.176 Zachorowalność na nowotwory złośliwe według układów narządowych u mężczyzn w powiecie strzyżowskim w 2015 roku  
 Tab. 176 Cancer incidence by main cancer groups, males, Strzyzow powiat 2015

ICD-10	Umiejscowienie	Liczby bezwzględne Absolute number	Współczynnik surowy Crude rate	Współczynnik standaryzowany Standardized rate	% wszystkich nowotworów % of all cancers	Site
<b>C00-D09</b>	<b>Nowotwory złośliwe ogółem</b>	<b>143</b>	<b>466,9</b>	<b>289,8</b>	<b>100,0</b>	<b>All cancers</b>
C00-C14	Warga, jama ustna i gardło	3	9,8	7,2	2,1	Lip, oral cavity and pharynx
C15-C26	Narządy trawienne	28	91,4	52,8	19,6	Digestiv organs
<b>C18-C21</b>	<b>w tym: jelito grube</b>	<b>13</b>	<b>42,4</b>	<b>24,8</b>	<b>9,1</b>	<b>Colorectal cancers</b>
C30-C39	Układ oddechowy i klatka piersiowa	32	104,5	69,0	22,4	Respiratory and intrathoracic organs
<b>C30-C34</b>	<b>w tym: narządy oddechowe</b>	<b>32</b>	<b>104,5</b>	<b>69,0</b>	<b>22,4</b>	<b>Respiratory organs</b>
<b>C33-C34</b>	<b>tchawica,oskrzela i płuca</b>	<b>29</b>	<b>94,7</b>	<b>62,1</b>	<b>20,3</b>	<b>Trachea, bronchi and lungs</b>
<b>C37-C39</b>	<b>klatka piersiowa</b>	<b>0</b>	<b>0,0</b>	<b>0,0</b>	<b>0,0</b>	<b>Intrathoracic organs</b>
C40-C41	Kości i chrząstki stawowe	0	0,0	0,0	0,0	Bone and articular cartilage
C43-C44	Czerniak i inne nowotwory złośliwe skóry	17	55,5	34,8	11,9	Melanoma and other skin cancers
C45-C49	Międzybłonek i tkanki miękkie	0	0,0	0,0	0,0	Mesothelial and soft tissue
C50	Pierś	0	0,0	0,0	0,0	Breast
C60-C63	Męskie narządy płciowe	27	88,2	49,9	18,9	Male genital organs
C64-C68	Układ moczowy	21	68,6	42,9	14,7	Urinary tract
C69-C72	Oko, mózg i inne części centralnego systemu nerwowego	3	9,8	5,9	2,1	Eye,brain and other parts of central nervous system
C73-C75	Tarczycza i inne gruczoły wydzielania wewnętrznego	0	0,0	0,0	0,0	Thyroid and other endocrine glands
C76-C80	Nowotwory niedokładnie określone, wtórne i o nieokreślonym umiejscowieniu	3	9,8	6,8	2,1	Ill-defined, secondary and unspecified sites Stated or presumed to be primary, of lymphoid, haematopoietic and related tissue
C81-C96	Tkanka limfatyczna, krwiotwórcza i tkanki pokrewne	9	29,4	20,4	6,3	and related tissue
<b>C82-C85, C96</b>	<b>chłoniaki niezziarnicze</b>	<b>5</b>	<b>16,3</b>	<b>10,8</b>	<b>3,5</b>	<b>Non-Hodgkin Disease</b>
<b>C91-C95</b>	<b>białaczki</b>	<b>3</b>	<b>9,8</b>	<b>7,6</b>	<b>2,1</b>	<b>Leukemias</b>
D00-D09	Nowotwory in situ	0	0,0	0,0	0,0	In situ neoplasms

Tab.177 Zachorowania na najczęstsze nowotwory złośliwe u mężczyzn w powiecie strzyżowskim w 2015 roku  
 Tab.177 The leading sites of new registered cancer, males, Strzyzow powiat 2015

Umiejscowienie nowotworu Site	Liczby bezwzględne Absolute number	Współczynnik surowy Crude rate	Współczynnik standaryzowany Standardized rate	Wskaźnik struktury Percentage %
Województwo podkarpackie	4664	447,7	279,8	100,0
Powiat strzyżowski ogółem	143	466,9	289,8	100,0
Zachorowania na najczęstsze nowotwory złośliwe w powiecie strzyżowskim				
C34	29	94,7	62,1	20,3
C61	25	81,6	46,2	17,5
C44	16	52,2	32,8	11,2
C18- c21	13	42,4	24,8	9,1
C64	12	39,2	25,5	8,4

Rys.146 Zachorowalność na nowotwory złośliwe w latach 2005-2015, mężczyźni  
 Fig.146 Cancer incidence in 2005-2015, males





POWIAT STRYZÓWSKI/ POWIAT OF STRYZOW

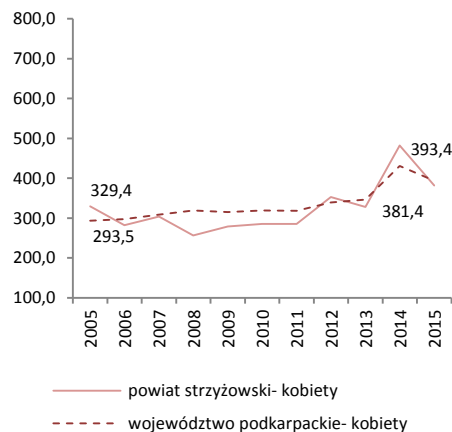
Tab.178 Zachorowalność na nowotwory złośliwe według układów narządowych u kobiet w powiecie stryżowskim w 2015 roku  
Tab.178 Cancer incidence by main cancer groups, females, Stryzow poviats 2015

ICD-10	Umiejscowienie	Liczby bezwzględne Absolute number	Współczynnik surowy Crude rate	Współczynnik standaryzowany Standardized rate	% wszystkich nowotworów % of all cancers	Site
<b>C00-D09</b>	<b>Nowotwory złośliwe ogółem</b>	<b>119</b>	<b>381,4</b>	<b>214,8</b>	<b>100,0</b>	<b>All cancers</b>
C00-C14	Warga, jama ustna i gardło	#	3,2	2,8	#	Lip, oral cavity and pharynx
C15-C26	Narządy trawienne	20	64,1	33,3	16,8	Digestiv organs
<b>C18-C21</b>	<b>w tym: jelito grube</b>	<b>16</b>	<b>51,3</b>	<b>25,7</b>	<b>13,4</b>	<b>Colorectal cancers</b>
C30-C39	Układ oddechowy i klatka piersiowa	8	25,6	13,1	6,7	Respiratory and intrathoracic organs
<b>C30-C34</b>	<b>w tym: narządy oddechowe</b>	<b>8</b>	<b>25,6</b>	<b>13,1</b>	<b>6,7</b>	<b>Respiratory organs</b>
<b>C33-C34</b>	<b>tchawica,oskrzela i płuca</b>	<b>7</b>	<b>22,4</b>	<b>12,3</b>	<b>5,9</b>	<b>Trachea, bronchi and lungs</b>
<b>C37-C39</b>	<b>klatka piersiowa</b>	<b>0</b>	<b>0,0</b>	<b>0,0</b>	<b>0,0</b>	<b>Intrathoracic organs</b>
C40-C41	Kości i chrząstki stawowe	#	3,2	2,8	#	Bone and articular cartilage
C43-C44	Czerniak i inne nowotwory złośliwe skóry	23	73,7	33,7	19,3	Melanoma and other skin cancers
C45-C49	Międzybłonek i tkanki miękkie	3	9,6	5,4	2,5	Mesothelial and soft tissue
<b>C50</b>	<b>Pierś</b>	<b>18</b>	<b>57,7</b>	<b>36,3</b>	<b>15,1</b>	<b>Breast</b>
C51-C58	Żeńskie narządy płciowe	15	48,1	32,4	12,6	Female genital organs
C64-C68	Układ moczowy	7	22,4	12,6	5,9	Urinary tract
C69-C72	Oko, mózg i inne części centralnego systemu nerwowego	#	3,2	2,1	#	Eye,brain and other parts of central nervous system
C73-C75	Tarczycza i inne gruczoły wydzielania wewnętrznego	6	19,2	18,3	5,0	Thyroid and other endocrine glands
C76-C80	Nowotwory niedokładnie określone, wtórne i o nieokreślonym umiejscowieniu	3	9,6	4,5	2,5	Ill-defined, secondary and unspecified sites
C81-C96	Tkanka limfatyczna, krwiotwórcza i tkanki pokrewne	8	25,6	11,4	6,7	Stated or presumed to be primary, of lymphoid, haematopoietic and related tissue
<b>C82-C85, C96</b>	<b>chłoniaki niezajrznicze</b>	<b>4</b>	<b>12,8</b>	<b>6,8</b>	<b>3,4</b>	<b>Non-Hodgkin Disease</b>
<b>C91-C95</b>	<b>białaczki</b>	<b>#</b>	<b>3,2</b>	<b>0,8</b>	<b>#</b>	<b>Leukemias</b>
D00-D09	Nowotwory in situ	5	16,0	6,2	4,2	In situ neoplasms

Tab.179 Zachorowania na najczęstsze nowotwory złośliwe u kobiet w powiecie stryżowskim w 2015 roku  
Tab.179 The leading sites of new registered cancer, females, Stryzow poviats 2015

Umiejscowienie nowotworu Site	Liczby bezwzględne Absolute number	Współczynnik surowy Crude rate	Współczynnik standaryzowany Standardized rate	Wskaźnik struktury Percentage %
Województwo podkarpackie	4270	393,4	219,0	100,0
Powiat stryżowski ogółem	119	381,4	214,8	100,0
Zachorowania na najczęstsze nowotwory złośliwe w powiecie stryżowskim				
C50	18	57,7	36,3	15,1
C44	17	54,5	26,3	14,3
C18- C21	16	51,3	25,7	13,4

Rys.147 Zachorowalność na nowotwory złośliwe w latach 2005-2015, kobiety  
Fig.147 Cancer incidence in 2005-2015, females



Tab.180 Umieralność na nowotwory złośliwe według układów narządowych u mężczyzn w powiecie stryżowskim w 2015 roku  
 Tab.180 Cancer mortality by main cancer groups, males, Stryzow poviat 2015

ICD-10	Umiejscowienie	Liczby bezwzględne Absolute number	Współczynnik surowy Crude rate	Współczynnik standaryzowany Standardized rate	% wszystkich nowotworów % of all cancers	Site
<b>C00-D09</b>	<b>Nowotwory złośliwe ogółem</b>	<b>94</b>	<b>306,9</b>	<b>190,0</b>	<b>100,0</b>	<b>All cancers</b>
C00-C14	Warga, jama ustna i gardło	#	6,5	5,0	#	Lip, oral cavity and pharynx
C15-C26	Narządy trawienne	24	78,4	47,4	25,5	Digestiv organs
<b>C18-C21</b>	<b>w tym: jelito grube</b>	<b>7</b>	<b>22,9</b>	<b>13,1</b>	<b>7,4</b>	<b>Colorectal cancers</b>
C30-C39	Układ oddechowy i klatka piersiowa	40	130,6	83,6	42,6	Respiratory and intrathoracic organs
<b>C30-C34</b>	<b>w tym: narządy oddechowe</b>	<b>40</b>	<b>130,6</b>	<b>83,6</b>	<b>42,6</b>	<b>Respiratory organs</b>
<b>C33-C34</b>	<b>tchawica,oskrzela i płuca</b>	<b>39</b>	<b>127,3</b>	<b>81,1</b>	<b>41,5</b>	<b>Trachea, bronchi and lungs</b>
<b>C37-C39</b>	<b>klatka piersiowa</b>	<b>0</b>	<b>0,0</b>	<b>0,0</b>	<b>0,0</b>	<b>Intrathoracic organs</b>
C40-C41	Kości i chrząstki stawowe	0	0,0	0,0	0,0	Bone and articular cartilage
C43-C44	Czerniak i inne nowotwory złośliwe skóry	0	0,0	0,0	0,0	Melanoma and other skin cancers
C45-C49	Międzybłonek i tkanki miękkie	#	6,5	3,6	#	Mesothelial and soft tissue
C50	Pierś	0	0,0	0,0	0,0	Breast
C60-C63	Męskie narządy płciowe	8	26,1	15,9	8,5	Male genital organs
C64-C68	Układ moczowy	6	19,6	11,2	6,4	Urinary tract
C69-C72	Okło, mózgu i inne części centralnego systemu nerwowego	0	0,0	0,0	0,0	Eye, brain and other parts of central nervous system
C73-C75	Tarczycy i inne gruczoły wydzielania wewnętrznego	#	3,3	1,3	#	Thyroid and other endocrine glands
C76-C80	Nowotwory niedokładnie określone, wtórne i o nieokreślonym umiejscowieniu	4	13,1	8,4	4,3	Ill-defined, secondary and unspecified sites
C81-C96	Tkanka limfatyczna, krwiotwórcza i tkanki pokrewne	7	22,9	13,7	7,4	Stated or presumed to be primary, of lymphoid, haematopoietic and related tissue
<b>C82-C85, C96</b>	<b>chłoniaki nieziarnicze</b>	<b>5</b>	<b>16,3</b>	<b>10,1</b>	<b>5,3</b>	<b>Non-Hodgkin Disease</b>
<b>C91-C95</b>	<b>białaczki</b>	<b>#</b>	<b>3,3</b>	<b>1,3</b>	<b>#</b>	<b>Leukemias</b>
D00-D09	Nowotwory in situ	0	0,0	0,0	0,0	In situ neoplasms

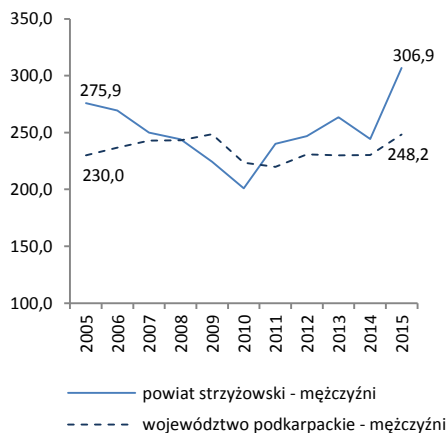
Tab.181 Zgony na najczęstsze nowotwory złośliwe u mężczyzn w powiecie stryżowskim w 2015 roku

Tab.181 Deaths from the leading cancer sites, males, Stryzow poviat 2015

Umiejscowienie nowotworu Site	Liczby bezwzględne Absolute number	Współczynnik surowy Crude rate	Współczynnik standaryzowany Standardized rate	Wskaźnik struktury Percentage %
Województwo podkarpackie	2586	248,2	146,5	100,0
Powiat stryżowski ogółem	94	306,9	190,0	100,0
Zgony na najczęstsze nowotwory złośliwe w powiecie stryżowskim				
C34	39	127,3	81,1	41,5
C61	8	26,1	15,9	8,5
C25	7	22,9	14,4	7,4
C18-C21	7	22,9	13,1	7,4
C64	4	13,1	7,9	4,3

Rys.148 Umieralność na nowotwory złośliwe w latach 2005-2015, mężczyźni

Fig.148 Cancer mortality in 2005-2015, males



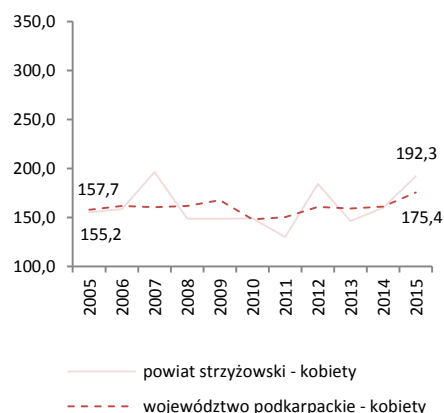
Tab.182 Umieralność na nowotwory złośliwe według układów narządowych u kobiet w powiecie stryżowskim w 2015 roku  
 Tab.182 Cancer mortality by main cancer groups, females, Strzyzow poviat 2015

ICD-10	Umiejscowienie	Liczby bezwzględne Absolute number	Współczynnik surowy Crude rate	Współczynnik standaryzowany Standardized rate	% wszystkich nowotworów % of all cancers	Site
<b>C00-D09</b>	<b>Nowotwory złośliwe ogółem</b>	<b>60</b>	<b>192,3</b>	<b>78,4</b>	<b>100,0</b>	<b>All cancers</b>
C00-C14	Warga, jama ustna i gardło	0	0,0	0,0	0,0	Lip, oral cavity and pharynx
C15-C26	Narządy trawienne	16	51,3	20,2	26,7	Digestiv organs
<b>C18-C21</b>	<b>w tym: jelito grube</b>	<b>8</b>	<b>25,6</b>	<b>6,7</b>	<b>13,3</b>	<b>Colorectal cancers</b>
C30-C39	Układ oddechowy i klatka piersiowa	13	41,7	21,6	21,7	Respiratory and intrathoracic organs
<b>C30-C34</b>	<b>w tym: narządy oddechowe</b>	<b>13</b>	<b>41,7</b>	<b>21,6</b>	<b>21,7</b>	<b>Respiratory organs</b>
<b>C33-C34</b>	<b>tchawica,oskrzela i płuca</b>	<b>13</b>	<b>41,7</b>	<b>21,6</b>	<b>21,7</b>	<b>Trachea, bronchi and lungs</b>
<b>C37-C39</b>	<b>klatka piersiowa</b>	<b>0</b>	<b>0,0</b>	<b>0,0</b>	<b>0,0</b>	<b>Intrathoracic organs</b>
C40-C41	Kości i chrząstki stawowe	0	0,0	0,0	0,0	Bone and articular cartilage
C43-C44	Czerniak i inne nowotwory złośliwe skóry	8	25,6	5,7	13,3	Melanoma and other skin cancers
C45-C49	Międzybłonek i tkanki miękkie	#	3,2	3,1	#	Mesothelial and soft tissue
<b>C50</b>	<b>Pierś</b>	<b>5</b>	<b>16,0</b>	<b>6,5</b>	<b>8,3</b>	<b>Breast</b>
C51-C58	Żeńskie narządy płciowe	8	25,6	11,6	13,3	Female genital organs
C64-C68	Układ moczowy	#	6,4	2,6	#	Urinary tract
C69-C72	Oko, mózg i inne części centralnego systemu nerwowego	#	3,2	2,0	#	Eye, brain and other parts of central nervous system
C73-C75	Tarczycza i inne gruczoły wydzielania wewnętrznego	0	0,0	0,0	0,0	Thyroid and other endocrine glands
C76-C80	Nowotwory niedokładnie określone, wtórne i o nieokreślonym umiejscowieniu	3	9,6	1,8	5,0	Ill-defined, secondary and unspecified sites
C81-C96	Tkanka limfatyczna, krwiotwórcza i tkanki pokrewne	3	9,6	3,3	5,0	Stated or presumed to be primary, of lymphoid, haematopoietic and related tissue
<b>C82-C85, C96</b>	<b>chłoniaki nieziarnicze</b>	<b>#</b>	<b>3,2</b>	<b>2,0</b>	<b>#</b>	<b>Non-Hodgkin Disease</b>
<b>C91-C95</b>	<b>białaczki</b>	<b>#</b>	<b>3,2</b>	<b>0,5</b>	<b>#</b>	<b>Leukemias</b>
	Nowotwory in situ	0	0,0	0,0	0,0	In situ neoplasms

Tab.183 Zgony na najczęstsze nowotwory złośliwe u kobiet w powiecie stryżowskim w 2015 roku  
 Tab.183 Deaths from the leading cancer sites, females, Strzyzow poviat 2015

Umiejscowienie nowotworu Site	Liczby bezwzględne Absolute number	Współczynnik surowy Crude rate	Współczynnik standaryzowany Standardized rate	Wskaźnik struktury Percentage %
<b>Województwo podkarpackie</b>	<b>1904</b>	<b>175,4</b>	<b>78,6</b>	<b>100,0</b>
<b>Powiat stryżowski ogółem</b>	<b>60</b>	<b>192,3</b>	<b>78,4</b>	<b>100,0</b>
<b>Zgony na najczęstsze nowotwory złośliwe w powiecie stryżowskim</b>				
C34	13	41,7	21,6	21,7
C18-C21	8	25,6	6,7	13,3
C43	5	16,0	3,9	8,3
C50	5	16,0	6,5	8,3
C56	5	16,0	8,4	8,3

Rys.149 Umieralność na nowotwory złośliwe w latach 2005-2015, kobiety  
 Fig.149 Cancer mortality in 2005-2015, females



POWIAT TARNOBRZESKI/ POWIAT OF TARNOBRZEG

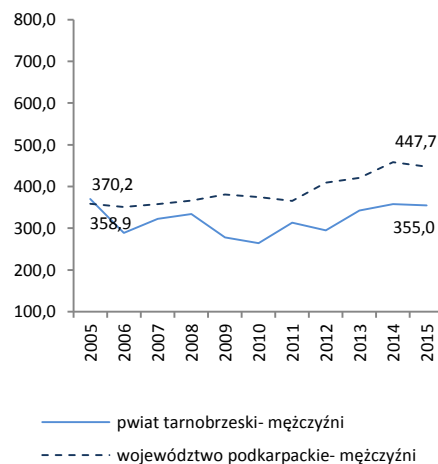
Tab.184 Zachorowalność na nowotwory złośliwe według układów narządowych u mężczyzn w powiecie tarnobrzekim w 2015 roku  
Tab.184 Cancer incidence by main cancer groups, males, Tarnobrzeg poviast 2015

ICD-10	Umiejscowienie	Liczby bezwzględne Absolute number	Współczynnik surowy Crude rate	Współczynnik standaryzowany Standardized rate	% wszystkich nowotworów % of all cancers	Site
C00-D09	Nowotwory złośliwe ogółem	94	355,0	208,1	100,0	All cancers
C00-C14	Warga, jama ustna i gardło	7	26,4	17,6	7,4	Lip, oral cavity and pharynx
C15-C26	Narządy trawienne	30	113,3	65,5	31,9	Digestiv organs
C18-C21	w tym: jelito grube	18	68,0	37,2	19,1	Colorectal cancers
C30-C39	Układ oddechowy i klatka piersiowa	9	34,0	20,4	9,6	Respiratory and intrathoracic organs
C30-C34	w tym: narządy oddechowe	9	34,0	20,4	9,6	Respiratory organs
C33-C34	tchawica,oskrzela i płuca	7	26,4	16,2	7,4	Trachea, bronchi and lungs
C37-C39	klatka piersiowa	0	0,0	0,0	0,0	Intrathoracic organs
C40-C41	Kości i chrząstki stawowe	0	0,0	0,0	0,0	Bone and articular cartilage
C43-C44	Czerniak i inne nowotwory złośliwe skóry	6	22,7	12,9	6,4	Melanoma and other skin cancers
C45-C49	Międzybłonek i tkanki miękkie	#	3,8	2,4	#	Mesothelial and soft tissue
C50	Pierś	0	0,0	0,0	0,0	Breast
C60-C63	Męskie narządy płciowe	18	68,0	37,6	19,1	Male genital organs
C64-C68	Układ moczowy	10	37,8	21,2	10,6	Urinary tract
C69-C72	Oko, mózg i inne części centralnego systemu nerwowego	#	7,6	5,8	#	Eye, brain and other parts of central nervous system
C73-C75	Tarczycyca i inne gruczoły wydzielania wewnętrznego	#	3,8	2,9	#	Thyroid and other endocrine glands
C76-C80	Nowotwory niedokładnie określone, wtórne i o nieokreślonym umiejscowieniu	4	15,1	8,5	4,3	Ill-defined, secondary and unspecified sites
C81-C96	Tkanka limfatyczna, krwiotwórcza i tkanki pokrewne	5	18,9	10,9	5,3	Stated or presumed to be primary, of lymphoid, haematopoietic and related tissue
C82-C85, C96	chłoniaki nieziarnicze	4	15,1	9,7	4,3	Non-Hodgkin Disease
C91-C95	białaczki	#	3,8	1,2	#	Leukemias
D00-D09	Nowotwory in situ	#	3,8	2,4	#	In situ neoplasms

Tab.185 Zachorowania na najczęstsze nowotwory złośliwe u mężczyzn w powiecie tarnobrzekim w 2015 roku  
Tab. 185 The leading sites of new registered cancer, males, Tarnobrzeg poviast 2015

Umiejscowienie nowotworu Site	Liczby bezwzględne Absolute number	Współczynnik surowy Crude rate	Współczynnik standaryzowany Standardized rate	Wskaźnik struktury Percentage %
Województwo podkarpackie	4664	447,7	279,8	100,0
Powiat tarnobrzekski ogółem	94	355,0	208,1	100,0
Zachorowania na najczęstsze nowotwory złośliwe w powiecie tarnobrzekim				
C18- C21	18	68,0	37,2	19,1
C61	18	68,0	37,6	19,1
C16	8	30,2	18,3	8,5
C34	7	26,4	16,2	7,4

Rys.150 Zachorowalność na nowotwory złośliwe w latach 2005-2015, mężczyźni  
Fig.150 Cancer incidence in 2005-2015, males



POWIAT TARNOBRZESKI/ POWIAT OF TARNOBRZEG

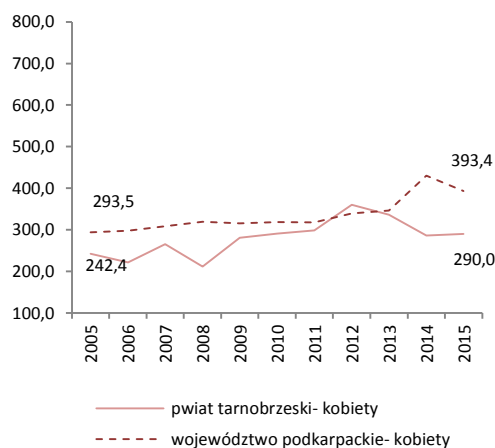
Tab.186 Zachorowalność na nowotwory złośliwe według układów narządowych u kobiet w powiecie tarnobrzskim w 2015 roku  
 Tab.186 Cancer incidence by main cancer groups, females, Tarnobrzeg poviast 2015

ICD-10	Umiejscowienie	Liczby bezwzględne Absolute number	Współczynnik surowy Crude rate	Współczynnik standaryzowany Standardized rate	% wszystkich nowotworów % of all cancers	Site
<b>C00-D09</b>	<b>Nowotwory złośliwe ogółem</b>	<b>79</b>	<b>290,0</b>	<b>154,6</b>	<b>100,0</b>	<b>All cancers</b>
C00-C14	Warga, jama ustna i gardło	#	3,7	2,2	#	Lip, oral cavity and pharynx
C15-C26	Narządy trawienne	21	77,1	40,5	26,6	Digestiv organs
<b>C18-C21</b>	<b>w tym: jelito grube</b>	<b>10</b>	<b>36,7</b>	<b>21,0</b>	<b>12,7</b>	<b>Colorectal cancers</b>
C30-C39	Układ oddechowy i klatka piersiowa	#	7,3	3,0	#	Respiratory and intrathoracic organs
<b>C30-C34</b>	<b>w tym: narządy oddechowe</b>	<b>#</b>	<b>7,3</b>	<b>3,0</b>	<b>#</b>	<b>Respiratory organs</b>
<b>C33-C34</b>	<b>tchawica,oskrzela i płuca</b>	<b>#</b>	<b>7,3</b>	<b>3,0</b>	<b>#</b>	<b>Trachea, bronchi and lungs</b>
<b>C37-C39</b>	<b>klatka piersiowa</b>	<b>0</b>	<b>0,0</b>	<b>0,0</b>	<b>0,0</b>	<b>Intrathoracic organs</b>
C40-C41	Kości i chrząstki stawowe	0	0,0	0,0	0,0	Bone and articular cartilage
C43-C44	Czerniak i inne nowotwory złośliwe skóry	3	11,0	3,8	3,8	Melanoma and other skin cancers
C45-C49	Międzybłonek i tkanki miękkie	0	0,0	0,0	0,0	Mesothelial and soft tissue
<b>C50</b>	<b>Pierś</b>	<b>12</b>	<b>44,0</b>	<b>27,5</b>	<b>15,2</b>	<b>Breast</b>
C51-C58	Żeńskie narządy płciowe	20	73,4	35,6	25,3	Female genital organs
C64-C68	Układ moczowy	7	25,7	11,8	8,9	Urinary tract
C69-C72	Oko, mózg i inne części centralnego systemu nerwowego	0	0,0	0,0	0,0	Eye,brain and other parts of central nervous system
C73-C75	Tarczycza i inne gruczoły wydzielania wewnętrznego	7	25,7	15,8	8,9	Thyroid and other endocrine glands
C76-C80	Nowotwory niedokładnie określone, wtórne i o nieokreślonym umiejscowieniu	#	3,7	0,6	3	Ill-defined, secondary and unspecified sites
C81-C96	Tkanka limfatyczna, krwiotwórcza i tkanki pokrewne	#	7,3	5,5	#	Stated or presumed to be primary, of lymphoid, haematopoietic and related tissue
<b>C82-C85, C96</b>	<b>chłoniaki niezajcznicze</b>	<b>#</b>	<b>3,7</b>	<b>3,5</b>	<b>#</b>	<b>Non-Hodgkin Disease</b>
<b>C91-C95</b>	<b>białaczki</b>	<b>0</b>	<b>0,0</b>	<b>0,0</b>	<b>0,0</b>	<b>Leukemias</b>
D00-D09	Nowotwory in situ	3	11,0	8,2	3,8	In situ neoplasms

Tab.187 Zachorowania na najczęstsze nowotwory złośliwe u kobiet w powiecie tarnobrzskim w 2015 roku  
 Tab.187 The leading sites of new registered cancer, females, Tarnobrzeg poviast 2015

Umiejscowienie nowotworu Site	Liczby bezwzględne Absolute number	Współczynnik surowy Crude rate	Współczynnik standaryzowany Standardized rate	Wskaźnik struktury Percentage %
Województwo podkarpackie	4270	393,4	219,0	100,0
Powiat tarnobrzesci ogółem	79	290,0	154,6	100,0
Zachorowania na najczęstsze nowotwory złośliwe w powiecie tarnobrzescim				
C50	12	44,0	27,5	15,2
C18- C21	10	36,7	21,0	12,7
C54	8	29,4	15,9	10,1
C56	7	25,7	11,7	8,9
C73	7	25,7	15,8	8,9

Rys. 151 Zachorowalność na nowotwory złośliwe w latach 2005-2015, kobiety  
 Fig.151 Cancer incidence in 2005-2015, females



POWIAT TARNOBRZESKI/ POWIAT OF TARNOBRZEG

Tab.188 Umieralność na nowotwory złośliwe według układów narządowych u mężczyzn w powiecie tarnobrzeskim w 2015 roku  
 Tab.188 Cancer mortality by main cancer groups, males, Tarnobrzeg poviast 2015

ICD-10	Umiejscowienie	Liczby bezwzględne Absolute number	Współczynnik surowy Crude rate	Współczynnik standaryzowany Standardized rate	% wszystkich nowotworów % of all cancers	Site
<b>C00-D09</b>	<b>Nowotwory złośliwe ogółem</b>	<b>64</b>	<b>241,7</b>	<b>133,7</b>	<b>100,0</b>	<b>All cancers</b>
C00-C14	Warga, jama ustna i gardło	4	15,1	9,8	6,3	Lip, oral cavity and pharynx
C15-C26	Narządy trawienne	20	75,5	42,2	31,3	Digestiv organs
<b>w tym: jelito grube</b>						
<b>C18-C21</b>		<b>12</b>	<b>45,3</b>	<b>26,1</b>	<b>18,8</b>	<b>Colorectal cancers</b>
C30-C39	Układ oddechowy i klatka piersiowa	19	71,8	41,7	29,7	Respiratory and intrathoracic organs
<b>w tym: narządy oddechowe</b>						
<b>C30-C34</b>		<b>19</b>	<b>71,8</b>	<b>41,7</b>	<b>29,7</b>	<b>Respiratory organs</b>
<b>C33-C34</b>	tchawica,oskrzela i płuca	18	68,0	40,1	28,1	Trachea, bronchi and lungs
<b>C37-C39</b>	klatka piersiowa	0	0,0	0,0	0,0	Intrathoracic organs
C40-C41	Kości i chrząstki stawowe	0	0,0	0,0	0,0	Bone and articular cartilage
C43-C44	Czerniak i inne nowotwory złośliwe skóry	#	7,6	3,6	#	Melanoma and other skin cancers
C45-C49	Międzybłonek i tkanki miękkie	#	3,8	1,6	#	Mesothelial and soft tissue
C50	Pierś	0	0,0	0,0	0,0	Breast
C60-C63	Męskie narządy płciowe	10	37,8	16,7	15,6	Male genital organs
C64-C68	Układ moczowy	5	18,9	11,1	7,8	Urinary tract
C69-C72	Oko, mózg i inne części centralnego systemu nerwowego	0	0,0	0,0	0,0	Eye, brain and other parts of central nervous system
C73-C75	Tarczycyca i inne gruczoły wydzielania wewnętrznego	0	0,0	0,0	0,0	Thyroid and other endocrine glands
C76-C80	Nowotwory niedokładnie określone, wtórne i o nieokreślonym umiejscowieniu	#	7,6	4,0	#	Ill-defined, secondary and unspecified sites
C81-C96	Tkanka limfatyczna, krwiotwórcza i tkanki pokrewne	#	3,8	3,0	#	Stated or presumed to be primary, of lymphoid, haematopoietic and related tissue
<b>C82-C85, C96</b>	<b>chłoniaki nieziarnicze</b>	<b>#</b>	<b>3,8</b>	<b>3,0</b>	<b>#</b>	<b>Non-Hodgkin Disease</b>
<b>C91-C95</b>	<b>białaczki</b>	<b>0</b>	<b>0,0</b>	<b>0,0</b>	<b>0,0</b>	<b>Leukemias</b>
D00-D09	Nowotwory in situ	0	0,0	0,0	0,0	In situ neoplasms

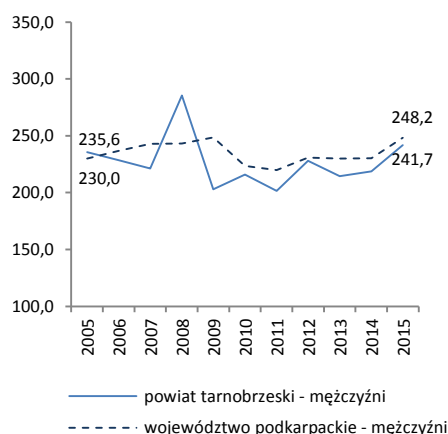
Tab.189 Zgony na najczęstsze nowotwory złośliwe u mężczyzn w powiecie Tarnobrzeskim w 2015 roku

Tab.189 Deaths from the leading cancer sites, males, Strzyzow poviast 2015

Umiejscowienie nowotworu Site	Liczby bezwzględne Absolute number	Współczynnik surowy Crude rate	Współczynnik standaryzowany Standardized rate	Wskaźnik struktury Percentage %
Województwo podkarpackie	2586	248,2	146,5	100,0
Powiat tarnobrzeksi ogółem	64	241,7	133,7	100,0
<b>Zgony na najczęstsze nowotwory złośliwe w powiecie tarnobrzeskim</b>				
C34	18	68,0	40,1	28,1
C18-C21	12	45,3	26,1	18,8
C61	8	30,2	13,1	12,5
C67	4	15,1	8,7	6,3
C15	3	11,3	6,8	4,7

Rys.152 Umieralność na nowotwory złośliwe w latach 2005-2015, mężczyźni

Fig.152 Cancer mortality in 2005-2015, males



POWIAT TARNOBRZESKI/ POWIAT OF TARNOBRZEG

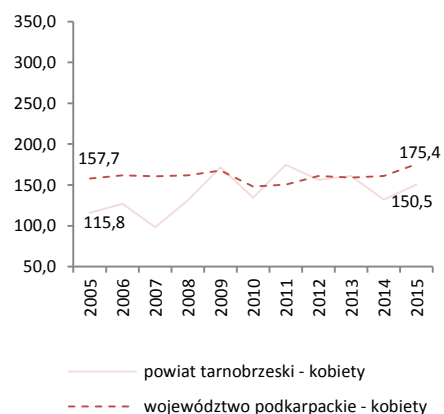
Tab.190 Umieralność na nowotwory złośliwe według układów narządowych u kobiet w powiecie tarnobrzekim w 2015 roku  
Tab.190 Cancer mortality by main cancer groups, females, Tarnobrzeg poviast 2015

ICD-10	Umiejscowienie	Liczby bezwzględne Absolute number	Współczynnik surowy Crude rate	Współczynnik standaryzowany Standardized rate	% wszystkich nowotworów % of all cancers	Site
<b>C00-D09</b>	<b>Nowotwory złośliwe ogółem</b>	<b>41</b>	<b>150,5</b>	<b>60,7</b>	<b>100,0</b>	<b>All cancers</b>
C00-C14	Warga, jama ustna i gardło	0	0,0	0,0	0,0	Lip, oral cavity and pharynx
C15-C26	Narządy trawienne	16	58,7	23,3	39,0	Digestiv organs
<b>C18-C21</b>	<b>w tym: jelito grube</b>	<b>8</b>	<b>29,4</b>	<b>13,0</b>	<b>19,5</b>	<b>Colorectal cancers</b>
C30-C39	Układ oddechowy i klatka piersiowa	3	11,0	5,9	7,3	Respiratory and intrathoracic organs
<b>C30-C34</b>	<b>w tym: narządy oddechowe</b>	<b>#</b>	<b>7,3</b>	<b>2,9</b>	<b>#</b>	<b>Respiratory organs</b>
<b>C33-C34</b>	<b>tchawica,oskrzela i płuca</b>	<b>#</b>	<b>3,7</b>	<b>2,1</b>	<b>#</b>	<b>Trachea, bronchi and lungs</b>
<b>C37-C39</b>	<b>klatka piersiowa</b>	<b>#</b>	<b>3,7</b>	<b>3,0</b>	<b>#</b>	<b>Intrathoracic organs</b>
C40-C41	Kości i chrząstki stawowe	0	0,0	0,0	0,0	Bone and articular cartilage
C43-C44	Czerniak i inne nowotwory złośliwe skóry	0	0,0	0,0	0,0	Melanoma and other skin cancers
C45-C49	Międzybłonek i tkanki miękkie	0	0,0	0,0	0,0	Mesothelial and soft tissue
<b>C50</b>	<b>Pierś</b>	<b>5</b>	<b>18,4</b>	<b>7,4</b>	<b>12,2</b>	<b>Breast</b>
C51-C58	Żeńskie narządy płciowe	5	18,4	7,5	12,2	Female genital organs
C64-C68	Układ moczowy	3	11,0	1,9	7,3	Urinary tract
C69-C72	Oko, mózg i inne części centralnego systemu nerwowego	0	0,0	0,0	0,0	Eye, brain and other parts of central nervous system
C73-C75	Tarczycza i inne gruczoły wydzielania wewnętrznego	#	3,7	2,1	#	Thyroid and other endocrine glands
C76-C80	Nowotwory niedokładnie określone, wtórne i o nieokreślonym umiejscowieniu	3	11,0	3,9	7,3	Ill-defined, secondary and unspecified sites
C81-C96	Tkanka limfatyczna, krwiotwórcza i tkanki pokrewne	5	18,4	8,8	12,2	Stated or presumed to be primary, of lymphoid, haematopoietic and related tissue
<b>C82-C85, C96</b>	<b>chłoniaki nieziarnicze</b>	<b>#</b>	<b>7,3</b>	<b>3,1</b>	<b>#</b>	<b>Non-Hodgkin Disease</b>
<b>C91-C95</b>	<b>białaczki</b>	<b>#</b>	<b>3,7</b>	<b>0,6</b>	<b>#</b>	<b>Leukemias</b>
D00-D09	Nowotwory in situ	0	0,0	0,0	0,0	In situ neoplasms

Tab.191 Zgony na najczęstsze nowotwory złośliwe u kobiet w powiecie tarnobrzekim w 2015 roku  
Tab.191 Deaths from the leading cancer sites, females, Tarnobrzeg poviast 2015

Umiejscowienie nowotworu Site	Liczby bezwzględne Absolute number	Współczynnik surowy Crude rate	Współczynnik standaryzowany Standardized rate	Wskaźnik struktury Percentage %
Województwo podkarpackie	1904	175,4	78,6	100,0
Powiat tarnobrzekim ogółem	41	150,5	60,7	100,0
<b>Zgony na najczęstsze nowotwory złośliwe w powiecie tarnobrzekim</b>				
C18-C21	8	29,4	13,0	19,5
C50	5	18,4	7,4	12,2
C25	4	14,7	4,4	9,8
C76	3	11,0	3,9	7,3

Rys. 153 Umieralność na nowotwory złośliwe w latach 2005-2015, kobiety  
Fig.153 Cancer mortality in 2005-2015, females



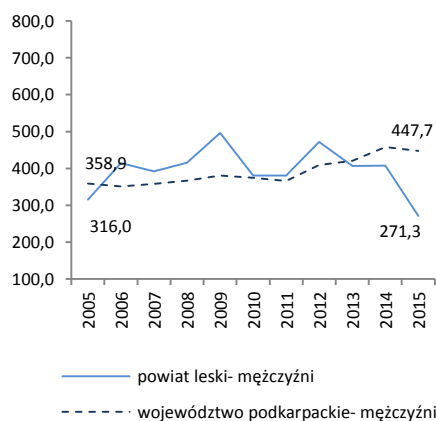
Tab.192 Zachorowalność na nowotwory złośliwe według układów narządowych u mężczyzn w powiecie leskim w 2015 roku  
 Tab.192 Cancer incidence by main cancer groups, males, Lesko poviats 2015

ICD-10	Umiejscowienie	Liczby bezwzględne Absolute number	Współczynnik surowy Crude rate	Współczynnik standaryzowany Standardized rate	% wszystkich nowotworów % of all cancers	Site
C00-D09	Nowotwory złośliwe ogółem	36	271,3	151,0	100,0	All cancers
C00-C14	Warga, jama ustna i gardło	3	22,6	11,7	8,3	Lip, oral cavity and pharynx
C15-C26	Narządy trawienne	11	82,9	51,0	30,6	Digestiv organs
C18-C21	w tym: jelito grube	4	30,1	17,9	11,1	Colorectal cancers
C30-C39	Układ oddechowy i klatka piersiowa	5	37,7	19,5	13,9	Respiratory and intrathoracic organs
C30-C34	w tym: narządy oddechowe	5	37,7	19,5	13,9	Respiratory organs
C33-C34	tchawica,oskrzela i płuca	5	37,7	19,5	13,9	Trachea, bronchi and lungs
C37-C39	klatka piersiowa	0	0,0	0,0	0,0	Intrathoracic organs
C40-C41	Kości i chrząstki stawowe	0	0,0	0,0	0,0	Bone and articular cartilage
C43-C44	Czerniak i inne nowotwory złośliwe skóry	#	7,5	2,8	#	Melanoma and other skin cancers
C45-C49	Międzybłonek i tkanki miękkie	0	0,0	0,0	0,0	Mesothelial and soft tissue
C50	Pierś	0	0,0	0,0	0,0	Breast
C60-C63	Męskie narządy płciowe	7	52,8	32,7	19,4	Male genital organs
C64-C68	Układ moczowy	3	22,6	13,5	8,3	Urinary tract
C69-C72	Oko, mózg i inne części centralnego systemu nerwowego	#	7,5	4,7	#	Eye,brain and other parts of central nervous system
C73-C75	Tarczycza i inne gruczoły wydzielania wewnętrznego	0	0,0	0,0	0,0	Thyroid and other endocrine glands
C76-C80	Nowotwory niedokładnie określone, wtórne i o nieokreślonym umiejscowieniu	0	0,0	0,0	0,0	Ill-defined, secondary and unspecified sites
C81-C96	Tkanka limfatyczna, krwiotwórcza i tkanki pokrewne	#	15,1	6,8	#	Stated or presumed to be primary, of lymphoid, haematopoietic and related tissue
C82-C85, C96	chłoniaki niezłaziuryczne	#	15,1	6,8	#	Non-Hodgkin Disease
C91-C95	białaczki	0	0,0	0,0	0,0	Leukemias
D00-D09	Nowotwory in situ	3	22,6	8,3	8,3	In situ neoplasms

Tab.193 Zachorowania na najczęstsze nowotwory złośliwe u mężczyzn w powiecie leskim w 2015 roku  
 Tab.193 The leading sites of new registered cancer, males, Lesko poviats 2015

Umiejscowienie nowotworu Site	Liczby bezwzględne Absolute number	Współczynnik surowy Crude rate	Współczynnik standaryzowany Standardized rate	Wskaźnik struktury Percentage %
Województwo podkarpackie	4664	447,7	279,8	100,0
Powiat leski ogółem	36	271,3	151,0	100,0
Zachorowania na najczęstsze nowotwory złośliwe w powiecie leskim				
C61	7	52,8	32,7	19,4
C34	5	37,7	19,5	13,9

Rys.154 Zachorowalność na nowotwory złośliwe w latach 2005-2015, mężczyźni  
 Fig.154 Cancer incidence in 2005-2015, males





POWIAT LESKI/ POWIAT OF LESKO

Tab.194 Zachorowalność na nowotwory złośliwe według układów narządowych u kobiet w powiecie leskim w 2015 roku  
 Tab.194 Cancer incidence by main cancer groups, females, Lesko poviats 2015

ICD-10	Umiejscowienie	Liczby bezwzględne Absolute number	Współczynnik surowy Crude rate	Współczynnik standaryzowany Standardized rate	% wszystkich nowotworów % of all cancers	Site
<b>C00-D09</b>	<b>Nowotwory złośliwe ogółem</b>	<b>41</b>	<b>303,4</b>	<b>157,8</b>	<b>100,0</b>	<b>All cancers</b>
C00-C14	Warga, jama ustna i gardło	0	0,0	0,0	0,0	Lip, oral cavity and pharynx
C15-C26	Narządy trawienne	6	44,4	23,3	14,6	Digestiv organs
<b>C18-C21</b>	<b>w tym: jelito grube</b>	<b>3</b>	<b>22,2</b>	<b>13,2</b>	<b>7,3</b>	<b>Colorectal cancers</b>
C30-C39	Układ oddechowy i klatka piersiowa	6	44,4	21,5	14,6	Respiratory and intrathoracic organs
<b>C30-C34</b>	<b>w tym: narządy oddechowe</b>	<b>6</b>	<b>44,4</b>	<b>21,5</b>	<b>14,6</b>	<b>Respiratory organs</b>
<b>C33-C34</b>	<b>tchawica,oskrzela i płuca</b>	<b>6</b>	<b>44,4</b>	<b>21,5</b>	<b>14,6</b>	<b>Trachea, bronchi and lungs</b>
<b>C37-C39</b>	<b>klatka piersiowa</b>	<b>0</b>	<b>0,0</b>	<b>0,0</b>	<b>0,0</b>	<b>Intrathoracic organs</b>
C40-C41	Kości i chrząstki stawowe	0	0,0	0,0	0,0	Bone and articular cartilage
C43-C44	Czerniak i inne nowotwory złośliwe skóry	0	0,0	0,0	0,0	Melanoma and other skin cancers
C45-C49	Międzybłonek i tkanki miękkie	0	0,0	0,0	0,0	Mesothelial and soft tissue
<b>C50</b>	<b>Pierś</b>	<b>4</b>	<b>29,6</b>	<b>17,3</b>	<b>9,8</b>	<b>Breast</b>
C51-C58	Żeńskie narządy płciowe	13	96,2	51,3	31,7	Female genital organs
C64-C68	Układ moczowy	#	7,4	4,4	#	Urinary tract
C69-C72	Oko, mózg i inne części centralnego systemu nerwowego	3	22,2	13,1	7,3	Eye,brain and other parts of central nervous system
C73-C75	Tarczycza i inne gruczoły wydzielania wewnętrznego	0	0,0	0,0	0,0	Thyroid and other endocrine glands
C76-C80	Nowotwory niedokładnie określone, wtórne i o nieokreślonym umiejscowieniu	#	14,8	6,4	#	Ill-defined, secondary and unspecified sites
C81-C96	Tkanka limfatyczna, krwiotwórcza i tkanki pokrewne	5	37,0	19,4	12,2	Stated or presumed to be primary, of lymphoid, haematopoietic and related tissue
<b>C82-C85, C96</b>	<b>chłoniaki niezajrzynicze</b>	<b>4</b>	<b>29,6</b>	<b>15,1</b>	<b>9,8</b>	<b>Non-Hodgkin Disease</b>
<b>C91-C95</b>	<b>białaczki</b>	<b>#</b>	<b>7,4</b>	<b>4,4</b>	<b>#</b>	<b>Leukemias</b>
D00-D09	Nowotwory in situ	#	7,4	1,2	#	In situ neoplasms

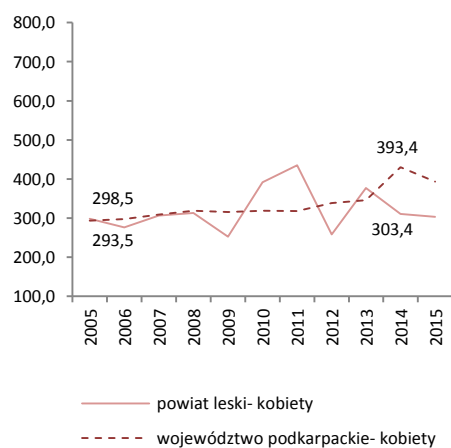
Tab.195 Zachorowania na najczęstsze nowotwory złośliwe u kobiet w powiecie leskim w 2015 roku

Tab.195 The leading sites of new registered cancer, females, Lesko poviats 2015

Umiejscowienie nowotworu Site	Liczby bezwzględne Absolute number	Współczynnik surowy Crude rate	Współczynnik standaryzowany Standardized rate	Wskaźnik struktury Percentage %
Województwo podkarpackie	4270	393,4	219,0	100,0
Powiat leski ogółem	41	303,4	157,8	100,0
<b>Zachorowania na najczęstsze nowotwory złośliwe w powiecie leskim</b>				
C54	7	51,8	26,9	17,1
C34	6	44,4	21,5	14,6

Rys.155 Zachorowalność na nowotwory złośliwe w latach 2005-2015, kobiety

Fig.155 Cancer incidence in 2005-2015, females



Tab.196 Umieralność na nowotwory złośliwe według układów narządowych u mężczyzn w powiecie leskim w 2015 roku  
 Tab.196 Cancer mortality by main cancer groups, males, Lesko poviats 2015

ICD-10	Umiejscowienie	Liczby bezwzględne Absolute number	Współczynnik surowy Crude rate	Współczynnik standaryzowany Standardized rate	% wszystkich nowotworów % of all cancers	Site
<b>C00-D09</b>	<b>Nowotwory złośliwe ogółem</b>	<b>32</b>	<b>241,2</b>	<b>134,1</b>	<b>100,0</b>	<b>All cancers</b>
C00-C14	Warga, jama ustna i gardło	0	0,0	0,0	0,0	Lip, oral cavity and pharynx
C15-C26	Narządy trawienne	11	82,9	52,1	34,4	Digestiv organs
<b>C18-C21</b>	<b>w tym: jelito grube</b>	<b>7</b>	<b>52,8</b>	<b>32,7</b>	<b>21,9</b>	<b>Colorectal cancers</b>
C30-C39	Układ oddechowy i klatka piersiowa	8	60,3	34,6	25,0	Respiratory and intrathoracic organs
<b>C30-C34</b>	<b>w tym: narządy oddechowe</b>	<b>8</b>	<b>60,3</b>	<b>34,6</b>	<b>25,0</b>	<b>Respiratory organs</b>
<b>C33-C34</b>	<b>tchawica,oskrzela i płuca</b>	<b>6</b>	<b>45,2</b>	<b>27,1</b>	<b>18,8</b>	<b>Trachea, bronchi and lungs</b>
<b>C37-C39</b>	<b>klatka piersiowa</b>	<b>0</b>	<b>0,0</b>	<b>0,0</b>	<b>0,0</b>	<b>Intrathoracic organs</b>
C40-C41	Kości i chrząstki stawowe	0	0,0	0,0	0,0	Bone and articular cartilage
C43-C44	Czerniak i inne nowotwory złośliwe skóry	#	7,5	2,8	#	Melanoma and other skin cancers
C45-C49	Międzybłonek i tkanki miękkie	0	0,0	0,0	0,0	Mesothelial and soft tissue
C50	Pierś	0	0,0	0,0	0,0	Breast
C60-C63	Męskie narządy płciowe	5	37,7	19,4	15,6	Male genital organs
C64-C68	Układ moczowy	3	22,6	12,3	9,4	Urinary tract
C69-C72	Okło, mózgu i inne części centralnego systemu nerwowego	#	15,1	8,2	#	Eye, brain and other parts of central nervous system
C73-C75	Tarczycy i inne gruczoły wydzielania wewnętrznego	0	0,0	0,0	0,0	Thyroid and other endocrine glands
C76-C80	Nowotwory niedokładnie określone, wtórne i o nieokreślonym umiejscowieniu	0	0,0	0,0	0,0	Ill-defined, secondary and unspecified sites
C81-C96	Tkanka limfatyczna, krwiotwórcza i tkanki pokrewne	#	15,1	4,8	#	Stated or presumed to be primary, of lymphoid, haematopoietic and related tissue
<b>C82-C85, C96</b>	<b>chłoniaki nieziarnicze</b>	<b>#</b>	<b>7,5</b>	<b>2,8</b>	<b>#</b>	<b>Non-Hodgkin Disease</b>
<b>C91-C95</b>	<b>białaczki</b>	<b>0</b>	<b>0,0</b>	<b>0,0</b>	<b>0,0</b>	<b>Leukemias</b>
D00-D09	Nowotwory in situ	0	0,0	0,0	0,0	In situ neoplasms

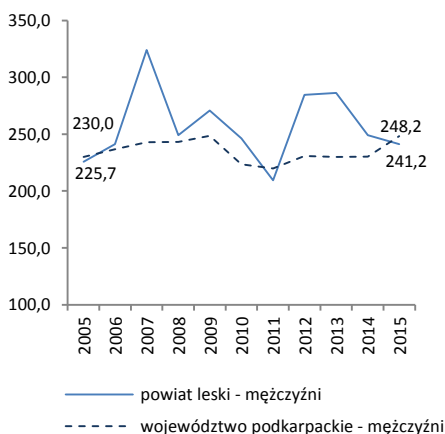
Tab.197 Zgony na najczęstsze nowotwory złośliwe u mężczyzn w powiecie leskim w 2015 roku

Tab.197Deaths from the leading cancer sites, males, Lesko poviats 2015

Umiejscowienie nowotworu Site	Liczby bezwzględne Absolute number	Współczynnik surowy Crude rate	Współczynnik standaryzowany Standardized rate	Wskaźnik struktury Percentage %
Województwo podkarpackie	2586	248,2	146,5	100,0
Powiat leski ogółem	32	241,2	134,1	100,0
<b>Zgony na najczęstsze nowotwory złośliwe w powiecie leskim</b>				
C18-C21	7	52,8	32,7	21,9
C34	6	45,2	27,1	18,8
C61	5	37,7	19,4	15,6

Rys.160 Umieralność na nowotwory złośliwe w latach 2005-2015, mężczyźni

Fig.160 Cancer mortality in 2005-2015, males



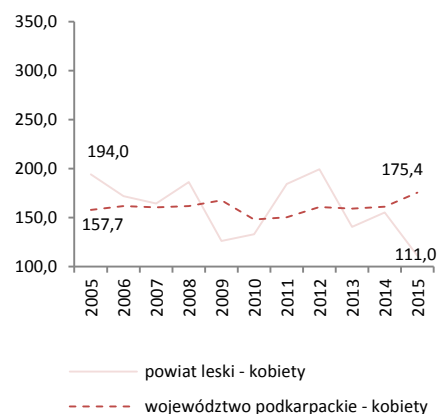
Tab.198 Umieralność na nowotwory złośliwe według układów narządowych u kobiet w powiecie leskim w 2015 roku  
 Tab.198 Cancer mortality by main cancer groups, females, Lesko poviats 2015

ICD-10	Umiejscowienie	Liczby bezwzględne Absolute number	Współczynnik surowy Crude rate	Współczynnik standaryzowany Standardized rate	% wszystkich nowotworów % of all cancers	Site
<b>C00-D09</b>	<b>Nowotwory złośliwe ogółem</b>	<b>15</b>	<b>111,0</b>	<b>50,6</b>	<b>100,0</b>	<b>All cancers</b>
C00-C14	Warga, jama ustna i gardło	0	0,0	0,0	0,0	Lip, oral cavity and pharynx
C15-C26	Narządy trawienne	3	22,2	6,9	20,0	Digestiv organs
<b>C18-C21</b>	<b>w tym: jelito grube</b>	<b>#</b>	<b>7,4</b>	<b>1,2</b>	<b>#</b>	<b>Colorectal cancers</b>
C30-C39	Układ oddechowy i klatka piersiowa	4	29,6	12,8	26,7	Respiratory and intrathoracic organs
<b>C30-C34</b>	<b>w tym: narządy oddechowe</b>	<b>4</b>	<b>29,6</b>	<b>12,8</b>	<b>26,7</b>	<b>Respiratory organs</b>
<b>C33-C34</b>	<b>tchawica,oskrzela i płuca</b>	<b>4</b>	<b>29,6</b>	<b>12,8</b>	<b>26,7</b>	<b>Trachea, bronchi and lungs</b>
<b>C37-C39</b>	<b>klatka piersiowa</b>	<b>0</b>	<b>0,0</b>	<b>0,0</b>	<b>0,0</b>	<b>Intrathoracic organs</b>
C40-C41	Kości i chrząstki stawowe	0	0,0	0,0	0,0	Bone and articular cartilage
C43-C44	Czerniak i inne nowotwory złośliwe skóry	#	7,4	4,1	#	Melanoma and other skin cancers
C45-C49	Międzybłonek i tkanki miękkie	#	7,4	8,3	#	Mesothelial and soft tissue
<b>C50</b>	<b>Pierś</b>	<b>4</b>	<b>29,6</b>	<b>12,5</b>	<b>26,7</b>	<b>Breast</b>
C51-C58	Żeńskie narządy płciowe	0	0,0	0,0	0,0	Female genital organs
C64-C68	Układ moczowy	0	0,0	0,0	0,0	Urinary tract
C69-C72	Oko, mózg i inne części centralnego systemu nerwowego	#	14,8	6,0	#	Eye, brain and other parts of central nervous system
C73-C75	Tarczycyca i inne gruczoły wydzielania wewnętrznego	0	0,0	0,0	0,0	Thyroid and other endocrine glands
C76-C80	Nowotwory niedokładnie określone, wtórne i o nieokreślonym umiejscowieniu	0	0,0	0,0	0,0	Ill-defined, secondary and unspecified sites
C81-C96	Tkanka limfatyczna, krwiotwórcza i tkanki pokrewne	0	0,0	0,0	0,0	Stated or presumed to be primary, of lymphoid, haematopoietic and related tissue
<b>C82-C85, C96</b>	<b>chłoniaki nieziarnicze</b>	<b>0</b>	<b>0,0</b>	<b>0,0</b>	<b>0,0</b>	<b>Non-Hodgkin Disease</b>
<b>C91-C95</b>	<b>białaczki</b>	<b>0</b>	<b>0,0</b>	<b>0,0</b>	<b>0,0</b>	<b>Leukemias</b>
D00-D09	Nowotwory in situ	0	0,0	0,0	0,0	In situ neoplasms

Tab.199 Zgony na najczęstsze nowotwory złośliwe u kobiet w powiecie leskim w 2015 roku  
 Tab.199 Deaths from the leading cancer sites, females, Lesko poviats 2015

Umiejscowienie nowotworu Site	Liczby bezwzględne Absolute number	Współczynnik surowy Crude rate	Współczynnik standaryzowany Standardized rate	Wskaźnik struktury Percentage %
<b>Województwo podkarpackie</b>	<b>1904</b>	<b>175,4</b>	<b>78,6</b>	<b>100,0</b>
<b>Powiat leski ogółem</b>	<b>15</b>	<b>111,0</b>	<b>50,6</b>	<b>100,0</b>
<b>Zgony na najczęstsze nowotwory złośliwe w powiecie leskim</b>				
C34	4	29,6	12,8	26,7
C50	4	29,6	12,5	26,7

Rys.161 Umieralność na nowotwory złośliwe w latach 2005-2015, kobiety  
 Fig.161 Cancer mortality in 2005-2015, females



MIASTO KROSNO/ KROSNO CITY

Tab.200 Zachorowalność na nowotwory złośliwe według układów narządowych u mężczyzn w mieście Krosno w 2015 roku  
Tab.200 Cancer incidence by main cancer groups, males, Krosno city 2015

ICD-10	Umiejscowienie	Liczby bezwzględne Absolute number	Współczynnik surowy Crude rate	Współczynnik standaryzowany Standardized rate	% wszystkich nowotworów % of all cancers	Site
C00-D09	Nowotwory złośliwe ogółem	105	475,2	241,3	100,0	All cancers
C00-C14	Warga, jama ustna i gardło	#	9,1	4,8	#	Lip, oral cavity and pharynx
C15-C26	Narządy trawienne	33	149,4	74,5	31,4	Digestiv organs
C18-C21	w tym: jelito grube	20	90,5	46,4	19,0	Colorectal cancers
C30-C39	Układ oddechowy i klatka piersiowa	20	90,5	44,1	19,0	Respiratory and intrathoracic organs
C30-C34	w tym: narządy oddechowe	19	86,0	42,8	18,1	Respiratory organs
C33-C34	tchawica,oskrzela i płuca	16	72,4	35,5	15,2	Trachea, bronchi and lungs
C37-C39	klatka piersiowa	#	4,5	1,3	#	Intrathoracic organs
C40-C41	Kości i chrząstki stawowe	0	0,0	0,0	0,0	Bone and articular cartilage
C43-C44	Czerniak i inne nowotwory złośliwe skóry	9	40,7	18,9	8,6	Melanoma and other skin cancers
C45-C49	Międzybłonek i tkanki miękkie	#	4,5	2,4	#	Mesothelial and soft tissue
C50	Pierś	0	0,0	0,0	0,0	Breast
C60-C63	Męskie narządy płciowe	16	72,4	34,0	15,2	Male genital organs
C64-C68	Układ moczowy	14	63,4	36,8	13,3	Urinary tract
C69-C72	Oko, mózg i inne części centralnego systemu nerwowego	#	4,5	2,8	#	Eye,brain and other parts of central nervous system
C73-C75	Tarczycza i inne gruczoły wydzielania wewnętrznego	3	13,6	9,2	2,9	Thyroid and other endocrine glands
C76-C80	Nowotwory niedokładnie określone, wtórne i o nieokreślonym umiejscowieniu	#	4,5	2,4	#	Ill-defined, secondary and unspecified sites
C81-C96	Tkanka limfatyczna, krwiotwórcza i tkanki pokrewne	4	18,1	9,0	3,8	Stated or presumed to be primary, of lymphoid, haematopoietic and related tissue
C82-C85, C96	chłoniaki nieziarnicze	#	4,5	2,4	#	Non-Hodgkin Disease
C91-C95	białaczki	#	4,5	2,4	#	Leukemias
D00-D09	Nowotwory in situ	#	4,5	2,4	#	In situ neoplasms

Tab.201 Zachorowania na najczęstsze nowotwory złośliwe u mężczyzn w mieście Krośnie w 2015 roku  
Tab.201The leading sites of new registered cancer, males, Krosno city 2015

Umiejscowienie nowotworu Site	Liczby bezwzględne Absolute number	Współczynnik surowy Crude rate	Współczynnik standaryzowany Standardized rate	Wskaźnik struktury Percentage %
Województwo podkarpackie	4664	447,7	279,8	100,0
Miasto Krosno ogółem	105	475,2	241,3	100,0
Zachorowania na najczęstsze nowotwory złośliwe w mieście Krośnie				
C18- C21	20	90,5	46,4	19,0
C34	16	72,4	35,5	15,2
C61	16	72,4	34,0	15,2
C44	7	31,7	14,0	6,7
C64	7	31,7	20,1	6,7
C67	7	31,7	16,6	6,7

Rys.162 Zachorowalność na nowotwory złośliwe w latach 2005-2015, mężczyźni  
Fig.162 Cancer incidence in 2005-2015, males



MIASTO KROSNO/ KROSNO CITY

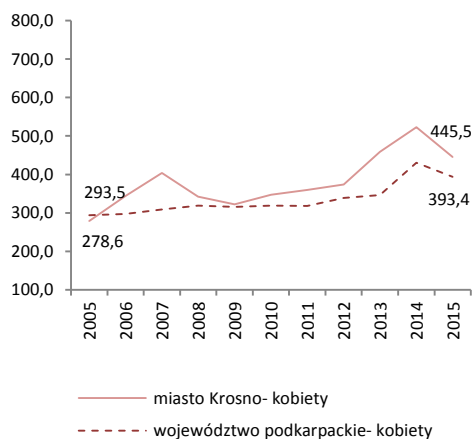
Tab.202 Zachorowalność na nowotwory złośliwe według układów narządowych u kobiet w mieście Krosno w 2015 roku  
Tab.202 Cancer incidence by main cancer groups, females, Krosno city 2015

ICD-10	Umiejscowienie	Liczby bezwzględne Absolute number	Współczynnik surowy Crude rate	Współczynnik standaryzowany Standardized rate	% wszystkich nowotworów % of all cancers	Site
<b>C00-D09</b>	<b>Nowotwory złośliwe ogółem</b>	<b>110</b>	<b>445,5</b>	<b>211,2</b>	<b>100,0</b>	<b>All cancers</b>
C00-C14	Warga, jama ustna i gardło	#	4,1	1,9	#	Lip, oral cavity and pharynx
C15-C26	Narządy trawienne	30	121,5	60,7	27,3	Digestiv organs
<b>C18-C21</b>	<b>w tym: jelito grube</b>	<b>17</b>	<b>68,8</b>	<b>30,1</b>	<b>15,5</b>	<b>Colorectal cancers</b>
C30-C39	Układ oddechowy i klatka piersiowa	8	32,4	15,6	7,3	Respiratory and intrathoracic organs
<b>C30-C34</b>	<b>w tym: narządy oddechowe</b>	<b>8</b>	<b>32,4</b>	<b>15,6</b>	<b>7,3</b>	<b>Respiratory organs</b>
<b>C33-C34</b>	<b>tchawica,oskrzela i płuca</b>	<b>8</b>	<b>32,4</b>	<b>15,6</b>	<b>7,3</b>	<b>Trachea, bronchi and lungs</b>
<b>C37-C39</b>	<b>klatka piersiowa</b>	<b>0</b>	<b>0,0</b>	<b>0,0</b>	<b>0,0</b>	<b>Intrathoracic organs</b>
C40-C41	Kości i chrząstki stawowe	#	4,1	2,0	#	Bone and articular cartilage
C43-C44	Czerniak i inne nowotwory złośliwe skóry	9	36,4	15,2	8,2	Melanoma and other skin cancers
C45-C49	Międzybłonek i tkanki miękkie	0	0,0	0,0	0,0	Mesothelial and soft tissue
<b>C50</b>	<b>Pierś</b>	<b>24</b>	<b>97,2</b>	<b>48,8</b>	<b>21,8</b>	<b>Breast</b>
C51-C58	Żeńskie narządy płciowe	15	60,7	28,2	13,6	Female genital organs
C64-C68	Układ moczowy	6	24,3	7,8	5,5	Urinary tract
C69-C72	Oko, mózg i inne części centralnego systemu nerwowego	5	20,2	13,6	4,5	Eye, brain and other parts of central nervous system
C73-C75	Tarczycza i inne gruczoły wydzielania wewnętrznego	#	4,1	1,8	#	Thyroid and other endocrine glands
C76-C80	Nowotwory niedokładnie określone, wtórne i o nieokreślonym umiejscowieniu	3	12,2	4,7	2,7	Ill-defined, secondary and unspecified sites
C81-C96	Tkanka limfatyczna, krwiotwórcza i tkanki pokrewne	6	24,3	8,6	5,5	Stated or presumed to be primary, of lymphoid, haematopoietic and related tissue
<b>C82-C85, C96</b>	<b>chłoniaki niezajrzynicze</b>	<b>#</b>	<b>8,1</b>	<b>1,8</b>	<b>#</b>	<b>Non-Hodgkin Disease</b>
<b>C91-C95</b>	<b>białaczki</b>	<b>#</b>	<b>8,1</b>	<b>3,9</b>	<b>#</b>	<b>Leukemias</b>
D00-D09	Nowotwory in situ	#	4,1	2,0	#	In situ neoplasms

Tab.203 Zachorowania na najczęstsze nowotwory złośliwe u kobiet w mieście Krośnie w 2015 roku  
Tab.203 The leading sites of new registered cancer, females, Krosno city 2015

Umiejscowienie nowotworu Site	Liczby bezwzględne Absolute number	Współczynnik surowy Crude rate	Współczynnik standaryzowany Standardized rate	Wskaźnik struktury Percentage %
Województwo podkarpackie	4270	393,4	219,0	100,0
Miasto Krosno ogółem	110	445,5	211,2	100,0
Zachorowania na najczęstsze nowotwory złośliwe w mieście Krośnie				
C50	24	97,2	48,8	21,8
C18- C21	17	68,8	30,1	15,5
C34	8	32,4	15,6	7,3
C54	7	28,3	12,8	6,4

Rys.163 Zachorowalność na nowotwory złośliwe w latach 2005-2015, kobiety  
Fig.163 Cancer incidence in 2005-2015, females



MIASTO KROSNO/ KROSNO CITY

Tab.204 Umieralność na nowotwory złośliwe według układów narządowych u mężczyzn w mieście Krosno w 2015 roku  
Tab.204 Cancer mortality by main cancer groups, males, Krosno city 2015

ICD-10	Umiejscowienie	Liczby bezwzględne Absolute number	Współczynnik surowy Crude rate	Współczynnik standaryzowany Standardized rate	% wszystkich nowotworów % of all cancers	Site
C00-D09	Nowotwory złośliwe ogółem	53	239,9	116,6	100,0	All cancers
C00-C14	Warga, jama ustna i gardło	3	13,6	7,6	5,7	Lip, oral cavity and pharynx
C15-C26	Narządy trawienne	14	63,4	26,7	26,4	Digestiv organs
	w tym: jelito grube	5	22,6	7,7	9,4	Colorectal cancers
C18-C21	Układ oddechowy i klatka piersiowa	16	72,4	38,2	30,2	Respiratory and intrathoracic organs
	w tym: narządy oddechowe	15	67,9	36,5	28,3	Respiratory organs
C30-C34	tchawica,oskrzela i płuca	13	58,8	31,7	24,5	Trachea, bronchi and lungs
C37-C39	klatka piersiowa	#	4,5	1,7	#	Intrathoracic organs
C40-C41	Kości i chrząstki stawowe	0	0,0	0,0	0,0	Bone and articular cartilage
C43-C44	Czerniak i inne nowotwory złośliwe skóry	0	0,0	0,0	0,0	Melanoma and other skin cancers
C45-C49	Międzybłonek i tkanki miękkie	#	4,5	2,4	#	Mesothelial and soft tissue
C50	Pierś	0	0,0	0,0	0,0	Breast
C60-C63	Męskie narządy płciowe	8	36,2	16,5	15,1	Male genital organs
C64-C68	Układ moczowy	6	27,2	14,8	11,3	Urinary tract
C69-C72	Oko, mózg i inne części centralnego systemu nerwowego	#	4,5	2,8	#	Eye, brain and other parts of central nervous system
C73-C75	Tarczycyca i inne gruczoły wydzielania wewnętrznego	0	0,0	0,0	0,0	Thyroid and other endocrine glands
C76-C80	Nowotwory niedokładnie określone, wtórne i o nieokreślonym umiejscowieniu	#	9,1	2,6	#	Ill-defined, secondary and unspecified sites
C81-C96	Tkanka limfatyczna, krwiotwórcza i tkanki pokrewne	#	9,1	4,9	#	Stated or presumed to be primary, of lymphoid, haematopoietic and related tissue
C82-C85, C96	chłoniaki niezziarnicze	#	9,1	4,9	#	Non-Hodgkin Disease
C91-C95	białaczki	0	0,0	0,0	0,0	Leukemias
D00-D09	Nowotwory in situ	0	0,0	0,0	0,0	In situ neoplasms

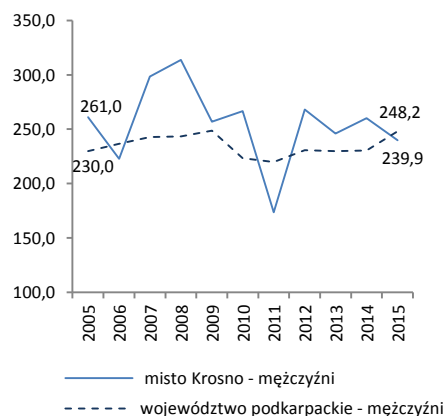
Tab.205 Zgony na najczęstsze nowotwory złośliwe u mężczyzn w mieście Krośnie w 2015 roku

Tab.205 Deaths from the leading cancer sites, males, Krosno city2015

Umiejscowienie nowotworu Site	Liczby bezwzględne Absolute number	Współczynnik surowy Crude rate	Współczynnik standaryzowany Standardized rate	Wskaźnik struktury Percentage %
Województwo podkarpackie	2586	248,2	146,5	100,0
Powiat Krośno ogółem	53	239,9	116,6	100,0
Zgony na najczęstsze nowotwory złośliwe w mieście Krośnie				
C34	13	58,8	31,7	24,5
C61	8	36,2	16,5	15,1
C67	6	27,2	14,8	11,3
C18-C21	5	22,6	7,7	9,4

Rys.164 Umieralność na nowotwory złośliwe w latach 2005-2015, mężczyźni

Fig.164 Cancer mortality in 2005-2015, males



MIASTO KROSNO/ KROSNO CITY

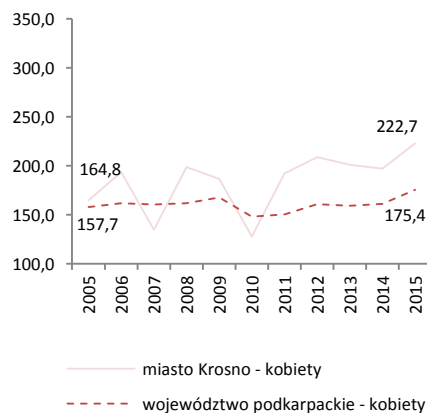
Tab.206 Umieralność na nowotwory złośliwe według układów narządowych u kobiet w mieście Krosno w 2015 roku  
Tab.206 Cancer mortality by main cancer groups, females, Krosno city 2015

ICD-10	Umiejscowienie	Liczby bezwzględne Absolute number	Współczynnik surowy Crude rate	Współczynnik standaryzowany Standardized rate	% wszystkich nowotworów % of all cancers	Site
<b>C00-D09</b>	<b>Nowotwory złośliwe ogółem</b>	<b>55</b>	<b>222,7</b>	<b>95,1</b>	<b>100,0</b>	<b>All cancers</b>
C00-C14	Warga, jama ustna i gardło	#	4,1	2,0	#	Lip, oral cavity and pharynx
C15-C26	Narządy trawienne	18	72,9	32,2	32,7	Digestiv organs
<b>C18-C21</b>	<b>w tym: jelito grube</b>	<b>6</b>	<b>24,3</b>	<b>5,4</b>	<b>10,9</b>	<b>Colorectal cancers</b>
C30-C39	Układ oddechowy i klatka piersiowa	9	36,4	18,4	16,4	Respiratory and intrathoracic organs
<b>C30-C34</b>	<b>w tym: narządy oddechowe</b>	<b>9</b>	<b>36,4</b>	<b>18,4</b>	<b>16,4</b>	<b>Respiratory organs</b>
<b>C33-C34</b>	<b>tchawica,oskrzela i płuca</b>	<b>8</b>	<b>32,4</b>	<b>16,6</b>	<b>14,5</b>	<b>Trachea, bronchi and lungs</b>
<b>C37-C39</b>	<b>klatka piersiowa</b>	<b>0</b>	<b>0,0</b>	<b>0,0</b>	<b>0,0</b>	<b>Intrathoracic organs</b>
C40-C41	Kości i chrząstki stawowe	0	0,0	0,0	0,0	Bone and articular cartilage
C43-C44	Czerniak i inne nowotwory złośliwe skóry	0	0,0	0,0	0,0	Melanoma and other skin cancers
C45-C49	Międzybłonek i tkanki miękkie	#	4,1	1,9	#	Mesothelial and soft tissue
<b>C50</b>	<b>Pierś</b>	<b>7</b>	<b>28,3</b>	<b>10,0</b>	<b>12,7</b>	<b>Breast</b>
C51-C58	Żeńskie narządy płciowe	6	24,3	9,2	10,9	Female genital organs
C64-C68	Układ moczowy	0	0,0	0,0	0,0	Urinary tract
C69-C72	Oko, mózg i inne części centralnego systemu nerwowego	3	12,2	2,9	5,5	Eye,brain and other parts of central nervous system
C73-C75	Tarczycza i inne gruczoły wydzielania wewnętrznego	#	4,1	0,8	#	Thyroid and other endocrine glands
C76-C80	Nowotwory niedokładnie określone, wtórne i o nieokreślonym umiejscowieniu	0	0,0	0,0	0,0	Ill-defined, secondary and unspecified sites
C81-C96	Tkanka limfatyczna, krwiotwórcza i tkanki pokrewne	9	36,4	17,7	16,4	Stated or presumed to be primary, of lymphoid, haematopoietic and related tissue
<b>C82-C85, C96</b>	<b>chłoniaki niezajrznicze</b>	<b>4</b>	<b>16,2</b>	<b>9,9</b>	<b>7,3</b>	<b>Non-Hodgkin Disease</b>
<b>C91-C95</b>	<b>białaczki</b>	<b>4</b>	<b>16,2</b>	<b>5,8</b>	<b>7,3</b>	<b>Leukemias</b>
D00-D09	Nowotwory in situ	0	0,0	0,0	0,0	In situ neoplasms

Tab.207 Zgony na najczęstsze nowotwory złośliwe u kobiet w mieście Krośnie w 2015 roku  
Tab.207Deaths from the leading cancer sites, females, Krosno city 2015

Umiejscowienie nowotworu Site	Liczby bezwzględne Absolute number	Współczynnik surowy Crude rate	Współczynnik standaryzowany Standardized rate	Wskaźnik struktury Percentage %
Województwo podkarpackie	1904	175,4	78,6	100,0
Miasto Krosno ogółem	55	222,7	95,1	100,0
<b>Zgony na najczęstsze nowotwory złośliwe w mieście Krośnie</b>				
C34	8	32,4	16,6	14,5
C50	7	28,3	10,0	12,7
C16	6	24,3	12,6	10,9
C18-C21	6	24,3	5,4	10,9
C25	4	16,2	7,7	7,3

Rys.165 Umieralność na nowotwory złośliwe w latach 2005-2015, kobiety  
Fig.165 Cancer mortality in 2005-2015, females



MIASTO PRZEMYSŁ/ PRZEMYSŁ CITY

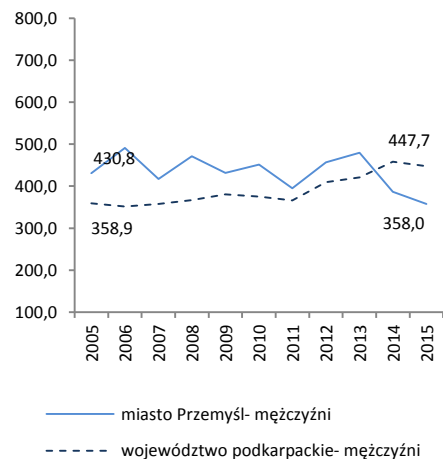
Tab.208 Zachorowalność na nowotwory złośliwe według układów narządowych u mężczyzn w mieście Przemysł w 2015 roku  
Tab.208 Cancer incidence by main cancer groups, males, Przemysl city 2015

ICD-10	Umiejscowienie	Liczby bezwzględne Absolute number	Współczynnik surowy Crude rate	Współczynnik standaryzowany Standardized rate	% wszystkich nowotworów % of all cancers	Site
C00-D09	Nowotwory złośliwe ogółem	106	358,0	208,7	100,0	All cancers
C00-C14	Warga, jama ustna i gardło	8	27,0	13,8	7,5	Lip, oral cavity and pharynx
C15-C26	Narządy trawienne	30	101,3	54,4	28,3	Digestiv organs
C18-C21	w tym: jelito grube	19	64,2	33,2	17,9	Colorectal cancers
C30-C39	Układ oddechowy i klatka piersiowa	11	37,2	21,2	10,4	Respiratory and intrathoracic organs
C30-C34	w tym: narządy oddechowe	11	37,2	21,2	10,4	Respiratory organs
C33-C34	tchawica,oskrzela i płuca	11	37,2	21,2	10,4	Trachea, bronchi and lungs
C37-C39	klatka piersiowa	0	0,0	0,0	0,0	Intrathoracic organs
C40-C41	Kości i chrząstki stawowe	0	0,0	0,0	0,0	Bone and articular cartilage
C43-C44	Czerniak i inne nowotwory złośliwe skóry	5	16,9	12,2	4,7	Melanoma and other skin cancers
C45-C49	Międzybłonek i tkanki miękkie	#	6,8	6,2	#	Mesothelial and soft tissue
C50	Pierś	0	0,0	0,0	0,0	Breast
C60-C63	Męskie narządy płciowe	26	87,8	56,8	24,5	Male genital organs
C64-C68	Układ moczowy	14	47,3	25,5	13,2	Urinary tract
C69-C72	Oko, mózg i inne części centralnego systemu nerwowego	3	10,1	5,2	2,8	Eye,brain and other parts of central nervous system
C73-C75	Tarczycza i inne gruczoły wydzielania wewnętrznego	0	0,0	0,0	0,0	Thyroid and other endocrine glands
C76-C80	Nowotwory niedokładnie określone, wtórne i o nieokreślonym umiejscowieniu	#	3,4	2,8	#	Ill-defined, secondary and unspecified sites
C81-C96	Tkanka limfatyczna, krwiotwórcza i tkanki pokrewne	6	20,3	10,6	5,7	Stated or presumed to be primary, of lymphoid, haematopoietic and related tissue
C82-C85, C96	chłoniaki niezziarnicze	3	10,1	4,4	2,8	Non-Hodgkin Disease
C91-C95	białaczki	3	10,1	6,2	2,8	Leukemias
D00-D09	Nowotwory in situ	0	0,0	0,0	0,0	In situ neoplasms

Tab.209 Zachorowania na najczęstsze nowotwory złośliwe u mężczyzn w mieście Przemysłu w 2015 roku  
Tab.209 The leading sites of new registered cancer, males, Przemysl city 2015

Umiejscowienie nowotworu Site	Liczby bezwzględne Absolute number	Współczynnik surowy Crude rate	Współczynnik standaryzowany Standardized rate	Wskaźnik struktury Percentage %
Województwo podkarpackie	4664	447,7	279,8	100,0
Miasto Przemysł ogółem	106	358,0	208,7	100,0
Zachorowania na najczęstsze nowotwory złośliwe w mieście Przemysłu				
C61	21	70,9	38,6	19,8
C18- c21	19	64,2	33,2	17,9
C34	11	37,2	21,2	10,4
C67	9	30,4	16,7	8,5

Rys.166 Zachorowalność na nowotwory złośliwe w latach 2005-2015, mężczyźni  
Fig.166 Cancer incidence in 2005-2015, males





MIASTO PRZEMYSŁ/ PRZEMYSŁ CITY

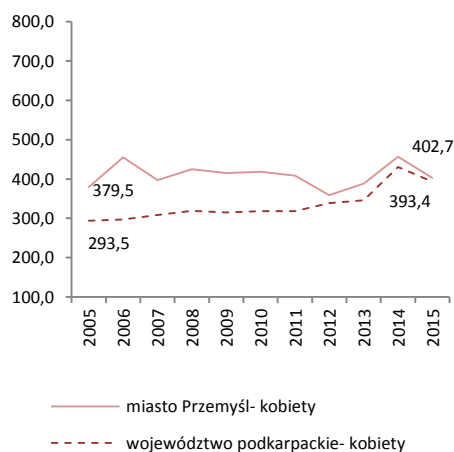
Tab.210 Zachorowalność na nowotwory złośliwe według układów narządowych u kobiet w mieście Przemyśl w 2015 roku  
Tab.210 Cancer incidence by main cancer groups, females, Przemysl city 2015

ICD-10	Umiejscowienie	Liczby bezwzględne Absolute number	Współczynnik surowy Crude rate	Współczynnik standaryzowany Standardized rate	% wszystkich nowotworów % of all cancers	Site
<b>C00-D09</b>	<b>Nowotwory złośliwe ogółem</b>	<b>135</b>	<b>402,7</b>	<b>200,1</b>	<b>100,0</b>	<b>All cancers</b>
C00-C14	Warga, jama ustna i gardło	3	8,9	4,2	2,2	Lip, oral cavity and pharynx
C15-C26	Narządy trawienne	23	68,6	35,6	17,0	Digestiv organs
<b>C18-C21</b>	<b>w tym: jelito grube</b>	<b>11</b>	<b>32,8</b>	<b>16,5</b>	<b>8,1</b>	<b>Colorectal cancers</b>
C30-C39	Układ oddechowy i klatka piersiowa	14	41,8	19,7	10,4	Respiratory and intrathoracic organs
<b>C30-C34</b>	<b>w tym: narządy oddechowe</b>	<b>14</b>	<b>41,8</b>	<b>19,7</b>	<b>10,4</b>	<b>Respiratory organs</b>
<b>C33-C34</b>	<b>tchawica,oskrzela i płuca</b>	<b>14</b>	<b>41,8</b>	<b>19,7</b>	<b>10,4</b>	<b>Trachea, bronchi and lungs</b>
<b>C37-C39</b>	<b>klatka piersiowa</b>	<b>0</b>	<b>0,0</b>	<b>0,0</b>	<b>0,0</b>	<b>Intrathoracic organs</b>
C40-C41	Kości i chrząstki stawowe	#	3,0	2,2	#	Bone and articular cartilage
C43-C44	Czerniak i inne nowotwory złośliwe skóry	4	11,9	7,7	3,0	Melanoma and other skin cancers
C45-C49	Międzybłonek i tkanki miękkie	#	6,0	2,9	#	Mesothelial and soft tissue
<b>C50</b>	<b>Pierś</b>	<b>44</b>	<b>131,2</b>	<b>70,0</b>	<b>32,6</b>	<b>Breast</b>
C51-C58	Żeńskie narządy płciowe	21	62,6	30,4	15,6	Female genital organs
C64-C68	Układ moczowy	6	17,9	7,6	4,4	Urinary tract
C69-C72	Oko, mózg i inne części centralnego systemu nerwowego	5	14,9	4,8	3,7	Eye,brain and other parts of central nervous system
C73-C75	Tarczycza i inne gruczoły wydzielania wewnętrznego	#	3,0	2,5	#	Thyroid and other endocrine glands
C76-C80	Nowotwory niedokładnie określone, wtórne i o nieokreślonym umiejscowieniu	#	3,0	0,7	#	Ill-defined, secondary and unspecified sites
C81-C96	Tkanka limfatyczna, krwiotwórcza i tkanki pokrewne	6	17,9	6,8	4,4	Stated or presumed to be primary, of lymphoid, haematopoietic and related tissue
<b>C82-C85, C96</b>	<b>chłoniaki niezajrznicze</b>	<b>#</b>	<b>6,0</b>	<b>2,8</b>	<b>#</b>	<b>Non-Hodgkin Disease</b>
<b>C91-C95</b>	<b>białaczki</b>	<b>3</b>	<b>8,9</b>	<b>3,3</b>	<b>2,2</b>	<b>Leukemias</b>
D00-D09	Nowotwory in situ	4	11,9	5,1	3,0	In situ neoplasms

Tab.211 Zachorowania na najczęstsze nowotwory złośliwe u kobiet w mieście Przemyślu w 2015 roku  
Tab.211 The leading sites of new registered cancer, females, Przemysl city 2015

Umiejscowienie nowotworu Site	Liczby bezwzględne Absolute number	Współczynnik surowy Crude rate	Współczynnik standaryzowany Standardized rate	Wskaźnik struktury Percentage %
Województwo podkarpackie	4270	393,4	219,0	100,0
Miasto Przemyśl ogółem	135	402,7	200,1	100,0
Zachorowania na najczęstsze nowotwory złośliwe w mieście Przemyślu				
C50	44	131,2	70,0	32,6
C34	14	41,8	19,7	10,4
C54	12	35,8	16,2	8,9
C18- C21	11	32,8	16,5	8,1
C53	5	14,9	9,5	3,7
C71	5	14,9	4,8	3,7

Rys.167 Zachorowalność na nowotwory złośliwe w latach 2005-2015, kobiety  
Fig.167 Cancer incidence in 2005-2015, females



MIASTO PRZEMYSŁ/ PRZEMYSŁ CITY

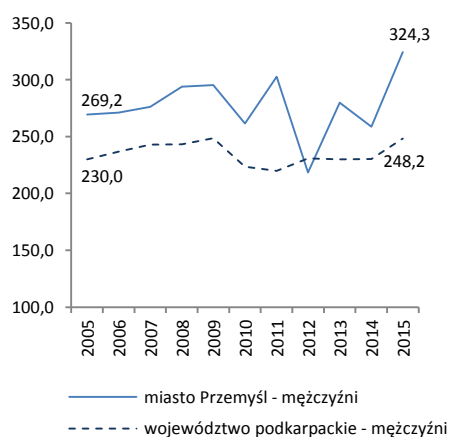
Tab.212 Umieralność na nowotwory złośliwe według układów narządowych u mężczyzn w mieście Przemysł w 2015 roku  
Tab.212 Cancer mortality by main cancer groups, males, Przemysl city 2015

ICD-10	Umiejscowienie	Liczy bezwzględne Absolute number	Współczynnik surowy Crude rate	Współczynnik standaryzowany Standardized rate	% wszystkich nowotworów % of all cancers	Site
<b>C00-D09</b>	<b>Nowotwory złośliwe ogółem</b>	<b>96</b>	<b>324,3</b>	<b>166,9</b>	<b>100,0</b>	<b>All cancers</b>
C00-C14	Warga, jama ustna i gardło	6	20,3	12,0	6,3	Lip, oral cavity and pharynx
C15-C26	Narządy trawienne	33	111,5	52,2	34,4	Digestiv organs
<b>C18-C21</b>	<b>w tym: jelito grube</b>	<b>16</b>	<b>54,0</b>	<b>23,2</b>	<b>16,7</b>	<b>Colorectal cancers</b>
C30-C39	Układ oddechowy i klatka piersiowa	21	70,9	37,6	21,9	Respiratory and intrathoracic organs
<b>C30-C34</b>	<b>w tym: narządy oddechowe</b>	<b>21</b>	<b>70,9</b>	<b>37,6</b>	<b>21,9</b>	<b>Respiratory organs</b>
<b>C33-C34</b>	<b>tchawica,oskrzela i płuca</b>	<b>19</b>	<b>64,2</b>	<b>34,4</b>	<b>19,8</b>	<b>Trachea, bronchi and lungs</b>
<b>C37-C39</b>	<b>klatka piersiowa</b>	<b>0</b>	<b>0,0</b>	<b>0,0</b>	<b>0,0</b>	<b>Intrathoracic organs</b>
C40-C41	Kości i chrząstki stawowe	0	0,0	0,0	0,0	Bone and articular cartilage
C43-C44	Czerniak i inne nowotwory złośliwe skóry	5	16,9	9,2	5,2	Melanoma and other skin cancers
C45-C49	Międzybłonek i tkanki miękkie	0	0,0	0,0	0,0	Mesothelial and soft tissue
C50	Pierś	0	0,0	0,0	0,0	Breast
C60-C63	Męskie narządy płciowe	9	30,4	16,8	9,4	Male genital organs
C64-C68	Układ moczowy	8	27,0	13,5	8,3	Urinary tract
C69-C72	Okło, mózgu i inne części centralnego systemu nerwowego	4	13,5	8,5	4,2	Eye,brain and other parts of central nervous system
C73-C75	Tarczycza i inne gruczoły wydzielania wewnętrznego	#	3,4	1,9	#	Thyroid and other endocrine glands
C76-C80	Nowotwory niedokładnie określone, wtórne i o nieokreślonym umiejscowieniu	4	13,5	7,9	4,2	Ill-defined, secondary and unspecified sites
C81-C96	Tkanka limfatyczna, krwiotwórcza i tkanki pokrewne	5	16,9	7,4	5,2	Stated or presumed to be primary, of lymphoid, haematopoietic and related tissue
<b>C82-C85, C96</b>	<b>chłoniaki nieziarnicze</b>	<b>#</b>	<b>6,8</b>	<b>2,3</b>	<b>#</b>	<b>Non-Hodgkin Disease</b>
<b>C91-C95</b>	<b>białaczki</b>	<b>#</b>	<b>3,4</b>	<b>2,0</b>	<b>#</b>	<b>Leukemias</b>
D00-D09	Nowotwory in situ	0	0,0	0,0	0,0	In situ neoplasms

Tab.213 Zgony na najczęstsze nowotwory złośliwe u mężczyzn w mieście Przemysłu w 2015 roku  
Tab.213 Deaths from the leading cancer sites, males, Przemysl city 2015

Umiejscowienie nowotworu Site	Liczy bezwzględne Absolute number	Współczynnik surowy Crude rate	Współczynnik standaryzowany Standardized rate	Wskaźnik struktury Percentage %
Województwo podkarpackie	2586	248,2	146,5	100,0
Miasto Przemysł ogółem	96	324,3	166,9	100,0
<b>Zgony na najczęstsze nowotwory złośliwe w mieście Przemysłu</b>				
C34	19	64,2	34,4	19,8
C18-C21	16	54,0	23,2	16,7
C61	8	27,0	13,5	8,3
C15	5	16,9	8,8	5,2
C16	5	16,9	7,6	5,2

Rys.168 Umieralność na nowotwory złośliwe w latach 2005-2015, mężczyźni  
Fig.168 Cancer mortality in 2005-2015 ,males



MIASTO PRZEMYSŁ/ PRZEMYSŁ CITY

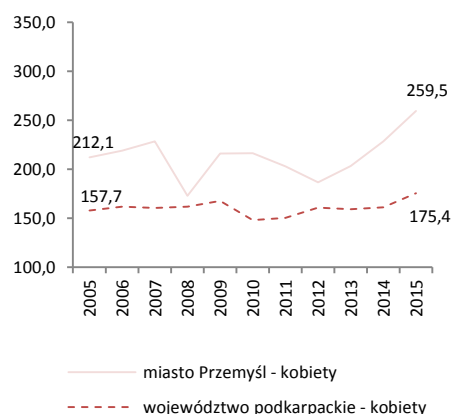
Tab.214 Umieralność na nowotwory złośliwe według układów narządowych u kobiet w mieście Przemyśl w 2015 roku  
Tab.214 Cancer mortality by main cancer groups, females, Przemysl city 2015

ICD-10	Umiejscowienie	Liczby bezwzględne Absolute number	Współczynnik surowy Crude rate	Współczynnik standaryzowany Standardized rate	% wszystkich nowotworów % of all cancers	Site
<b>C00-D09</b>	<b>Nowotwory złośliwe ogółem</b>	<b>87</b>	<b>259,5</b>	<b>103,9</b>	<b>100,0</b>	<b>All cancers</b>
C00-C14	Warga, jama ustna i gardło	3	8,9	4,3	3,4	Lip, oral cavity and pharynx
C15-C26	Narządy trawienne	26	77,6	25,1	29,9	Digestiv organs
<b>C18-C21</b>	<b>w tym: jelito grube</b>	<b>11</b>	<b>32,8</b>	<b>8,8</b>	<b>12,6</b>	<b>Colorectal cancers</b>
C30-C39	Układ oddechowy i klatka piersiowa	17	50,7	21,7	19,5	Respiratory and intrathoracic organs
<b>C30-C34</b>	<b>w tym: narządy oddechowe</b>	<b>16</b>	<b>47,7</b>	<b>20,2</b>	<b>18,4</b>	<b>Respiratory organs</b>
<b>C33-C34</b>	<b>tchawica,oskrzela i płuca</b>	<b>16</b>	<b>47,7</b>	<b>20,2</b>	<b>18,4</b>	<b>Trachea, bronchi and lungs</b>
<b>C37-C39</b>	<b>klatka piersiowa</b>	<b>#</b>	<b>3,0</b>	<b>1,5</b>	<b>#</b>	<b>Intrathoracic organs</b>
C40-C41	Kości i chrząstki stawowe	0	0,0	0,0	0,0	Bone and articular cartilage
C43-C44	Czerniak i inne nowotwory złośliwe skóry	#	3,0	0,6	#	Melanoma and other skin cancers
C45-C49	Międzybłonek i tkanki miękkie	0	0,0	0,0	0,0	Mesothelial and soft tissue
<b>C50</b>	<b>Pierś</b>	<b>16</b>	<b>47,7</b>	<b>20,1</b>	<b>18,4</b>	<b>Breast</b>
C51-C58	Żeńskie narządy płciowe	11	32,8	16,5	12,6	Female genital organs
C64-C68	Układ moczowy	#	6,0	0,9	#	Urinary tract
C69-C72	Oko, mózg i inne części centralnego systemu nerwowego	4	11,9	4,8	4,6	Eye, brain and other parts of central nervous system
C73-C75	Tarczycza i inne gruczoły wydzielania wewnętrznego	0	0,0	0,0	0,0	Thyroid and other endocrine glands
C76-C80	Nowotwory niedokładnie określone, wtórne i o nieokreślonym umiejscowieniu	#	6,0	2,2	#	Ill-defined, secondary and unspecified sites
C81-C96	Tkanka limfatyczna, krwiotwórcza i tkanki pokrewne	5	14,9	7,8	5,7	Stated or presumed to be primary, of lymphoid, haematopoietic and related tissue
<b>C82-C85, C96</b>	<b>chłoniaki nieziarnicze</b>	<b>#</b>	<b>3,0</b>	<b>3,6</b>	<b>#</b>	<b>Non-Hodgkin Disease</b>
<b>C91-C95</b>	<b>białaczki</b>	<b>#</b>	<b>3,0</b>	<b>1,5</b>	<b>#</b>	<b>Leukemias</b>
D00-D09	Nowotwory in situ	0	0,0	0,0	0,0	In situ neoplasms

Tab.215 Zgony na najczęstsze nowotwory złośliwe u kobiet w mieście Przemyślu w 2015 roku  
Tab.215 Deaths from the leading cancer sites, females, Przemysl city 2015

Umiejscowienie nowotworu Site	Liczby bezwzględne Absolute number	Współczynnik surowy Crude rate	Współczynnik standaryzowany Standardized rate	Wskaźnik struktury Percentage %
Województwo podkarpackie	1904	175,4	78,6	100,0
Miasto Przemyśl ogółem	87	259,5	103,9	100,0
<b>Zgony na najczęstsze nowotwory złośliwe w mieście Przemyślu</b>				
C34	16	47,7	20,2	18,4
C50	16	47,7	20,1	18,4
C18-C21	11	32,8	8,8	12,6
C25	6	17,9	7,6	6,9
C23	4	11,9	4,0	4,6

Rys.169 Umieralność na nowotwory złośliwe w latach 2005-2015, kobiety  
Fig.169 Cancer mortality in 2005-2015, females



MIASTO RZESZÓW/ RZESZOW CITY

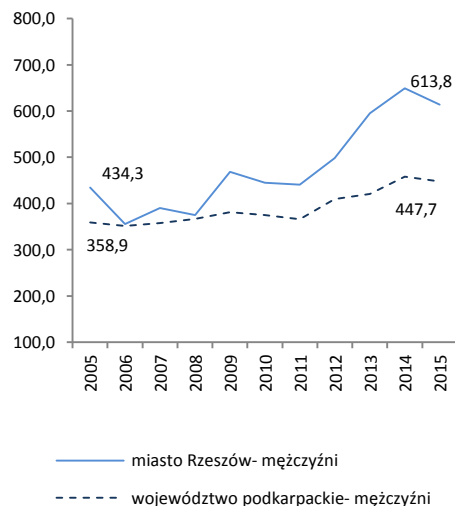
Tab.216 Zachorowalność na nowotwory złośliwe według układów narządowych u mężczyzn w mieście Rzeszów w 2015 roku  
Tab.216 Cancer incidence by main cancer groups, males, Rzeszow city 2015

ICD-10	Umiejscowienie	Liczby bezwzględne Absolute number	Współczynnik surowy Crude rate	Współczynnik standaryzowany Standardized rate	% wszystkich nowotworów % of all cancers	Site
C00-D09	Nowotwory złośliwe ogółem	539	613,8	368,7	100,0	All cancers
C00-C14	Warga, jama ustna i gardło	13	14,8	9,8	2,4	Lip, oral cavity and pharynx
C15-C26	Narządy trawienne	84	95,7	59,1	15,6	Digestiv organs
C18-C21	w tym: jelito grube	48	54,7	35,2	8,9	Colorectal cancers
C30-C39	Układ oddechowy i klatka piersiowa	61	69,5	40,2	11,3	Respiratory and intrathoracic organs
C30-C34	w tym: narządy oddechowe	60	68,3	39,8	11,1	Respiratory organs
C33-C34	tchawica,oskrzela i płuca	58	66,0	38,6	10,8	Trachea, bronchi and lungs
C37-C39	klatka piersiowa	#	1,1	0,3	#	Intrathoracic organs
C40-C41	Kości i chrząstki stawowe	#	1,1	1,3	#	Bone and articular cartilage
C43-C44	Czerniak i inne nowotwory złośliwe skóry	74	84,3	47,4	13,7	Melanoma and other skin cancers
C45-C49	Międzybłonek i tkanki miękkie	8	9,1	6,4	1,5	Mesothelial and soft tissue
C50	Pierś	0	0,0	0,0	0,0	Breast
C60-C63	Męskie narządy płciowe	158	179,9	107,9	29,3	Male genital organs
C64-C68	Układ moczowy	69	78,6	47,7	12,8	Urinary tract
C69-C72	Oko, mózg i inne części centralnego systemu nerwowego	9	10,2	7,8	1,7	Eye,brain and other parts of central nervous system
C73-C75	Tarczycza i inne gruczoły wydzielania wewnętrznego	6	6,8	5,7	1,1	Thyroid and other endocrine glands
C76-C80	Nowotwory niedokładnie określone, wtórne i o nieokreślonym umiejscowieniu	7	8,0	3,6	1,3	Ill-defined, secondary and unspecified sites
C81-C96	Tkanka limfatyczna, krwiotwórcza i tkanki pokrewne	46	52,4	29,7	8,5	Stated or presumed to be primary, of lymphoid, haematopoietic and related tissue
C82-C85, C96	chłoniaki nieziarnicze	18	20,5	11,8	3,3	Non-Hodgkin Disease
C91-C95	białaczki	16	18,2	10,5	3,0	Leukemias
D00-D09	Nowotwory in situ	3	3,4	2,1	0,6	In situ neoplasms

Tab.217 Zachorowania na najczęstsze nowotwory złośliwe u mężczyzn w mieście Rzeszowie w 2015 roku  
Tab.217 The leading sites of new registered cancer, males, Rzeszow city 2015

Umiejscowienie nowotworu Site	Liczby bezwzględne Absolute number	Współczynnik surowy Crude rate	Współczynnik standaryzowany Standardized rate	Wskaźnik struktury Percentage %
Województwo podkarpackie	4664	447,7	279,8	100,0
Miasto Rzeszów ogółem	539	613,8	368,7	100,0
Zachorowania na najczęstsze nowotwory złośliwe w mieście Rzeszowie				
C61	149	169,7	98,7	27,6
C44	65	74,0	40,9	12,0
C34	58	66,0	38,6	10,8
C18- C21	48	54,7	35,2	8,9
C64	33	37,6	24,8	6,1
C67	33	37,6	21,2	6,1

Rys.170 Zachorowalność na nowotwory złośliwe w latach 2005-2015, mężczyźni  
Fig.170 Cancer incidence in 2005-2015, males



MIASTO RZESZÓW/ RZESZOW CITY

Tab.218 Zachorowalność na nowotwory złośliwe według układów narządowych u kobiet w mieście Rzeszów w 2015 roku  
Tab.218 Cancer incidence by main cancer groups, females, Rzeszow city 2015

ICD-10	Umiejscowienie	Liczby bezwzględne Absolute number	Współczynnik surowy Crude rate	Współczynnik standaryzowany Standardized rate	% wszystkich nowotworów % of all cancers	Site
<b>C00-D09</b>	<b>Nowotwory złośliwe ogółem</b>	<b>535</b>	<b>546,6</b>	<b>292,9</b>	<b>100,0</b>	<b>All cancers</b>
C00-C14	Warga, jama ustna i gardło	7	7,2	5,0	1,3	Lip, oral cavity and pharynx
C15-C26	Narządy trawienne	89	90,9	44,2	16,6	Digestiv organs
<b>C18-C21</b>	<b>w tym: jelito grube</b>	<b>54</b>	<b>55,2</b>	<b>28,2</b>	<b>10,1</b>	<b>Colorectal cancers</b>
C30-C39	Układ oddechowy i klatka piersiowa	43	43,9	22,1	8,0	Respiratory and intrathoracic organs
<b>C30-C34</b>	<b>w tym: narządy oddechowe</b>	<b>42</b>	<b>42,9</b>	<b>21,6</b>	<b>7,9</b>	<b>Respiratory organs</b>
<b>C33-C34</b>	<b>tchawica,oskrzela i płuca</b>	<b>38</b>	<b>38,8</b>	<b>19,6</b>	<b>7,1</b>	<b>Trachea, bronchi and lungs</b>
<b>C37-C39</b>	<b>klatka piersiowa</b>	<b>#</b>	<b>1,0</b>	<b>0,6</b>	<b>#</b>	<b>Intrathoracic organs</b>
C40-C41	Kości i chrząstki stawowe	#	3,1	2,3	#	Bone and articular cartilage
C43-C44	Czerniak i inne nowotwory złośliwe skóry	100	102,2	45,0	18,7	Melanoma and other skin cancers
C45-C49	Międzybłonek i tkanki miękkie	6	6,1	2,4	1,1	Mesothelial and soft tissue
<b>C50</b>	<b>Pierś</b>	<b>78</b>	<b>79,7</b>	<b>47,2</b>	<b>14,6</b>	<b>Breast</b>
C51-C58	Żeńskie narządy płciowe	88	89,9	51,5	16,4	Female genital organs
C64-C68	Układ moczowy	28	28,6	13,6	5,2	Urinary tract
C69-C72	Oko, mózg i inne części centralnego systemu nerwowego	12	12,3	10,7	2,2	Eye,brain and other parts of central nervous system
C73-C75	Tarczycza i inne gruczoły wydzielania wewnętrznego	22	22,5	15,8	4,1	Thyroid and other endocrine glands
C76-C80	Nowotwory niedokładnie określone, wtórne i o nieokreślonym umiejscowieniu	#	2,0	1,4	#	Ill-defined, secondary and unspecified sites
C81-C96	Tkanka limfatyczna, krwiotwórcza i tkanki pokrewne	39	39,8	20,0	7,3	Stated or presumed to be primary, of lymphoid, haematopoietic and related tissue
<b>C82-C85, C96</b>	<b>chłoniaki niezajrznicze</b>	<b>15</b>	<b>15,3</b>	<b>7,9</b>	<b>2,8</b>	<b>Non-Hodgkin Disease</b>
<b>C91-C95</b>	<b>białaczki</b>	<b>12</b>	<b>12,3</b>	<b>6,9</b>	<b>2,2</b>	<b>Leukemias</b>
D00-D09	Nowotwory in situ	18	18,4	11,7	3,4	In situ neoplasms

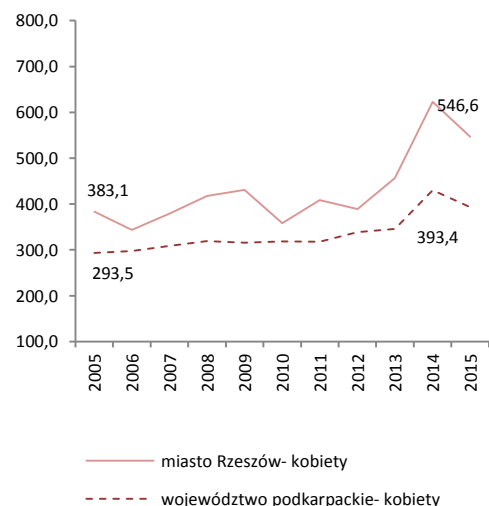
Tab.219 Zachorowania na najczęstsze nowotwory złośliwe u kobiet w mieście Rzeszów w 2015 roku

Tab.219 The leading sites of new registered cancer, females, Rzeszow city 2015

Umiejscowienie nowotworu Site	Liczby bezwzględne Absolute number	Współczynnik surowy Crude rate	Współczynnik standaryzowany Standardized rate	Wskaźnik struktury Percentage %
<b>Województwo podkarpackie</b>	<b>4270</b>	<b>393,4</b>	<b>219,0</b>	<b>100,0</b>
<b>Miasto Rzeszów ogółem</b>	<b>535</b>	<b>546,6</b>	<b>292,9</b>	<b>100,0</b>
<b>Zachorowania na najczęstsze nowotwory złośliwe w mieście Rzeszów</b>				
C44	85	86,8	35,7	15,9
C50	78	79,7	47,2	14,6
C18- C21	54	55,2	28,2	10,1
C54	44	45,0	25,8	8,2
C34	37	37,8	19,0	6,9
C56	26	26,6	16,0	4,9
C73	21	21,5	15,1	3,9

Rys.171 Zachorowalność na nowotwory złośliwe w latach 2005-2015, kobiety

Fig.171 Cancer incidence in 2005-2015, females



MIASTO RZESZÓW/ RZESZOW CITY

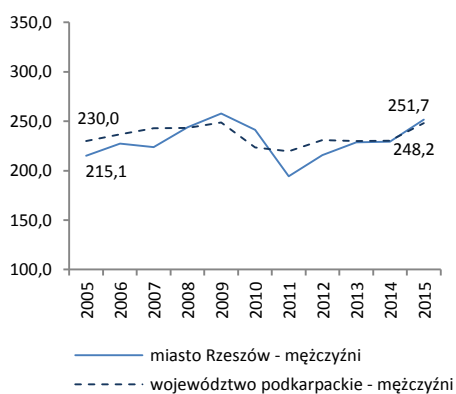
Tab.220 Umieralność na nowotwory złośliwe według układów narządowych u mężczyzn w mieście Rzeszów w 2015 roku  
Tab.220 Cancer mortality by main cancer groups, males, Rzeszow city 2015

ICD-10	Umiejscowienie	Liczby bezwzględne Absolute number	Współczynnik surowy Crude rate	Współczynnik standaryzowany Standardized rate	% wszystkich nowotworów % of all cancers	Site
C00-D09	Nowotwory złośliwe ogółem	221	251,7	140,9	100,0	All cancers
C00-C14	Warga, jama ustna i gardło	6	6,8	5,2	2,7	Lip, oral cavity and pharynx
C15-C26	Narządy trawienne	58	66,0	38,4	26,2	Digestiv organs
C18-C21	w tym: jelito grube	25	28,5	16,1	11,3	Colorectal cancers
C30-C39	Układ oddechowy i klatka piersiowa	63	71,7	40,0	28,5	Respiratory and intrathoracic organs
C30-C34	w tym: narządy oddechowe	60	68,3	38,5	27,1	Respiratory organs
C33-C34	tchawica,oskrzela i płuca	57	64,9	36,4	25,8	Trachea, bronchi and lungs
C37-C39	klatka piersiowa	3	3,4	1,5	1,4	Intrathoracic organs
C40-C41	Kości i chrząstki stawowe	#	2,3	1,7	#	Bone and articular cartilage
C43-C44	Czerniak i inne nowotwory złośliwe skóry	15	17,1	8,3	6,8	Melanoma and other skin cancers
C45-C49	Międzybłonek i tkanki miękkie	#	1,1	0,7	#	Mesothelial and soft tissue
C50	Pierś	#	1,1	0,7	#	Breast
C60-C63	Męskie narządy płciowe	16	18,2	8,0	7,2	Male genital organs
C64-C68	Układ moczowy	25	28,5	14,7	11,3	Urinary tract
C69-C72	Oko, mózg i inne części centralnego systemu nerwowego	4	4,6	2,6	1,8	Eye,brain and other parts of central nervous system
C73-C75	Tarczycza i inne gruczoły wydzielania wewnętrznego	#	2,3	3,0	#	Thyroid and other endocrine glands
C76-C80	Nowotwory niedokładnie określone, wtórne i o nieokreślonym umiejscowieniu	13	14,8	6,8	5,9	Ill-defined, secondary and unspecified sites Stated or presumed to be primary, of lymphoid, haematopoietic and related tissue
C81-C96	Tkanka limfatyczna, krwiotwórcza i tkanki pokrewne	15	17,1	10,7	6,8	Non-Hodgkin Disease
C82-C85, C96	chłoniaki niezziarnicze	6	6,8	3,8	2,7	Leukemias
C91-C95	białaczki	6	6,8	3,9	2,7	
D00-D09	Nowotwory in situ	0	0,0	0,0	0,0	In situ neoplasms

Tab.221 Zgony na najczęstsze nowotwory złośliwe u mężczyzn w mieście Rzeszów w 2015 roku  
Tab.221 Deaths from the leading cancer sites, males, Przemyśl city 2015

Umiejscowienie nowotworu Site	Liczby bezwzględne Absolute number	Współczynnik surowy Crude rate	Współczynnik standaryzowany Standardized rate	Wskaźnik struktury Percentage %
Województwo podkarpackie	2586	248,2	146,5	100,0
Miasto Rzeszów ogółem	221	251,7	140,9	100,0
Zgony na najczęstsze nowotwory złośliwe w mieście Rzeszów				
C34	57	64,9	36,4	25,8
C18-C21	25	28,5	16,1	11,3
C61	16	18,2	8,0	7,2
C67	16	18,2	8,5	7,2
C16	14	15,9	8,8	6,3

Rys.172 Umieralność na nowotwory złośliwe w latach 2005-2015, mężczyźni  
Fig.172 Cancer mortality in 2005-2015, males



MIASTO RZESZÓW/ RZESZOW CITY

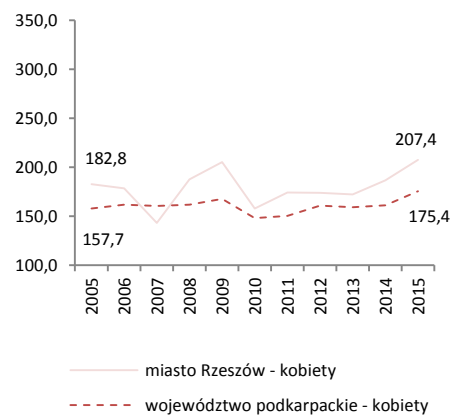
Tab.222 Umieralność na nowotwory złośliwe według układów narządowych u kobiet w mieście Rzeszów w 2015 roku  
 Tab.222Cancer mortality by main cancer groups, females, Rzeszow city 2015

ICD-10	Umiejscowienie	Liczby bezwzględne Absolute number	Współczynnik surowy Crude rate	Współczynnik standaryzowany Standardized rate	% wszystkich nowotworów % of all cancers	Site
<b>C00-D09</b>	<b>Nowotwory złośliwe ogółem</b>	<b>203</b>	<b>207,4</b>	<b>93,2</b>	<b>100,0</b>	<b>All cancers</b>
C00-C14	Warga, jama ustna i gardło	6	6,1	2,2	3,0	Lip, oral cavity and pharynx
C15-C26	Narządy trawienne	53	54,1	26,1	26,1	Digestiv organs
<b>C18-C21</b>	<b>w tym: jelito grube</b>	<b>24</b>	<b>24,5</b>	<b>11,6</b>	<b>11,8</b>	<b>Colorectal cancers</b>
C30-C39	Układ oddechowy i klatka piersiowa	32	32,7	15,4	15,8	Respiratory and intrathoracic organs
<b>C30-C34</b>	<b>w tym: narządy oddechowe</b>	<b>32</b>	<b>32,7</b>	<b>15,4</b>	<b>15,8</b>	<b>Respiratory organs</b>
<b>C33-C34</b>	<b>tchawica,oskrzela i płuca</b>	<b>31</b>	<b>31,7</b>	<b>14,9</b>	<b>15,3</b>	<b>Trachea, bronchi and lungs</b>
<b>C37-C39</b>	<b>klatka piersiowa</b>	<b>0</b>	<b>0,0</b>	<b>0,0</b>	<b>0,0</b>	<b>Intrathoracic organs</b>
C40-C41	Kości i chrząstki stawowe	0	0,0	0,0	0,0	Bone and articular cartilage
C43-C44	Czerniak i inne nowotwory złośliwe skóry	11	11,2	3,1	5,4	Melanoma and other skin cancers
C45-C49	Międzybłonek i tkanki miękkie	0	0,0	0,0	0,0	Mesothelial and soft tissue
<b>C50</b>	<b>Pierś</b>	<b>36</b>	<b>36,8</b>	<b>17,5</b>	<b>17,7</b>	<b>Breast</b>
C51-C58	Żeńskie narządy płciowe	30	30,6	14,7	14,8	Female genital organs
C64-C68	Układ moczowy	9	9,2	2,6	4,4	Urinary tract
C69-C72	Oko, mózg i inne części centralnego systemu nerwowego	8	8,2	4,8	3,9	Eye, brain and other parts of central nervous system
C73-C75	Tarczycza i inne gruczoły wydzielania wewnętrznego	#	2,0	0,7	#	Thyroid and other endocrine glands
C76-C80	Nowotwory niedokładnie określone, wtórne i o nieokreślonym umiejscowieniu	#	1,0	0,2	#	Ill-defined, secondary and unspecified sites
C81-C96	Tkanka limfatyczna, krwiotwórcza i tkanki pokrewne	15	15,3	5,8	7,4	Stated or presumed to be primary, of lymphoid, haematopoietic and related tissue
<b>C82-C85, C96</b>	<b>chłoniaki nieziarnicze</b>	<b>5</b>	<b>5,1</b>	<b>2,5</b>	<b>2,5</b>	<b>Non-Hodgkin Disease</b>
<b>C91-C95</b>	<b>białaczki</b>	<b>3</b>	<b>3,1</b>	<b>1,1</b>	<b>1,5</b>	<b>Leukemias</b>
D00-D09	Nowotwory in situ	0	0,0	0,0	0,0	In situ neoplasms

Tab.223 Zgony na najczęstsze nowotwory złośliwe u kobiet w mieście Rzeszowie w 2015 roku  
 Tab.223 Deaths from the leading cancer sites, females, Rzeszow city 2015

Umiejscowienie nowotworu Site	Liczby bezwzględne Absolute number	Współczynnik surowy Crude rate	Współczynnik standaryzowany Standardized rate	Wskaźnik struktury Percentage %
Województwo podkarpackie	1904	175,4	78,6	100,0
Miasto Rzeszów ogółem	203	207,4	93,2	100,0
<b>Zgony na najczęstsze nowotwory złośliwe w mieście Rzeszowie</b>				
C50	36	36,8	17,5	17,7
C34	30	30,6	14,3	14,8
C18-C21	24	24,5	11,6	11,8
C56	13	13,3	7,2	6,4
C16	10	10,2	4,3	4,9

Rys.173 Umieralność na nowotwory złośliwe w latach 2005-2015, kobiety  
 Fig.173 Cancer mortality in 2005-2015, females



MIASTO TARNOBRZEG/ TARNOBRZEG CITY

Tab.224 Zachorowalność na nowotwory złośliwe według układów narządowych u mężczyzn w mieście Tarnobrzeg w 2015 roku  
Tab.224 Cancer incidence by main cancer groups, males, Tarnobrzeg city 2015

ICD-10	Umiejscowienie	Liczby bezwzględne Absolute number	Współczynnik surowy Crude rate	Współczynnik standaryzowany Standardized rate	% wszystkich nowotworów % of all cancers	Site
C00-D09	<b>Nowotwory złośliwe ogółem</b>	<b>97</b>	<b>421,2</b>	<b>227,6</b>	<b>100,0</b>	<b>All cancers</b>
C00-C14	Warga, jama ustna i gardło	#	8,7	4,5	#	Lip, oral cavity and pharynx
C15-C26	Narządy trawienne	26	112,9	59,4	26,8	Digestiv organs
C18-C21	<b>w tym: jelito grube</b>	<b>15</b>	<b>65,1</b>	<b>32,8</b>	<b>15,5</b>	<b>Colorectal cancers</b>
C30-C39	Układ oddechowy i klatka piersiowa	18	78,2	41,0	18,6	Respiratory and intrathoracic organs
C30-C34	<b>w tym: narządy oddechowe</b>	<b>17</b>	<b>73,8</b>	<b>38,7</b>	<b>17,5</b>	<b>Respiratory organs</b>
C33-C34	<b>tchawica,oskrzela i płuca</b>	<b>16</b>	<b>69,5</b>	<b>36,1</b>	<b>16,5</b>	<b>Trachea, bronchi and lungs</b>
C37-C39	<b>klatka piersiowa</b>	<b>#</b>	<b>4,3</b>	<b>2,2</b>	<b>#</b>	<b>Intrathoracic organs</b>
C40-C41	Kości i chrząstki stawowe	#	4,3	4,6	#	Bone and articular cartilage
C43-C44	Czerniak i inne nowotwory złośliwe skóry	9	39,1	20,4	9,3	Melanoma and other skin cancers
C45-C49	Międzybłonek i tkanki miękkie	0	0,0	0,0	0,0	Mesothelial and soft tissue
C50	Pierś	0	0,0	0,0	0,0	Breast
C60-C63	Męskie narządy płciowe	21	91,2	50,5	21,6	Male genital organs
C64-C68	Układ moczowy	16	69,5	38,4	16,5	Urinary tract
C69-C72	Oko, mózg i inne części centralnego systemu nerwowego	#	8,7	3,8	#	Eye, brain and other parts of central nervous system
C73-C75	Tarczycy i inne gruczoły wydzielania wewnętrznego	0	0,0	0,0	0,0	Thyroid and other endocrine glands
C76-C80	Nowotwory niedokładnie określone, wtórne i o nieokreślonym umiejscowieniu	0	0,0	0,0	0,0	Ill-defined, secondary and unspecified sites
C81-C96	Tkanka limfatyczna, krwiotwórcza i tkanki pokrewne	#	8,7	4,9	#	Stated or presumed to be primary, of lymphoid, haematopoietic and related tissue
C82-C85, C96	<b>chłoniaki nieziarnicze</b>	<b>#</b>	<b>4,3</b>	<b>2,3</b>	<b>#</b>	<b>Non-Hodgkin Disease</b>
C91-C95	<b>białaczki</b>	<b>#</b>	<b>4,3</b>	<b>2,6</b>	<b>#</b>	<b>Leukemias</b>
D00-D09	Nowotwory in situ	0	0,0	0,0	0,0	In situ neoplasms

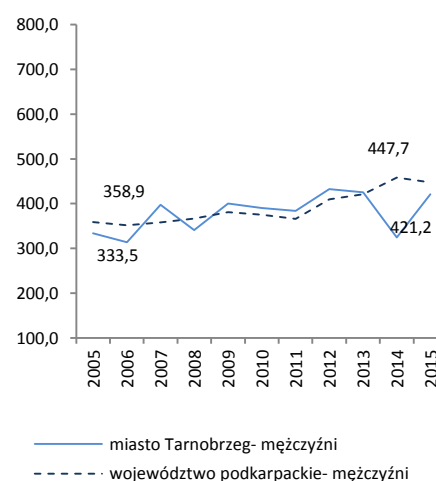
Tab.225 Zachorowania na najczęstsze nowotwory złośliwe u mężczyzn w mieście Tarnobrzegu w 2015 roku

Tab.225 The leading sites of new registered cancer, males, Tarnobrzeg city 2015

Umiejscowienie nowotworu Site	Liczby bezwzględne Absolute number	Współczynnik surowy Crude rate	Współczynnik standaryzowany Standardized rate	Wskaźnik struktury Percentage %
Województwo podkarpackie	4664	447,7	279,8	100,0
Miasto Tarnobrzeg ogółem	97	421,2	227,6	100,0
<b>Zachorowania na najczęstsze nowotwory złośliwe w mieście Tarnobrzegu</b>				
C61	20	86,8	47,3	20,6
C34	16	69,5	36,1	16,5
C18- C21	15	65,1	32,8	15,5
C67	11	47,8	24,0	11,3

Rys.174 Zachorowalność na nowotwory złośliwe w latach 2005-2015, mężczyźni

Fig.174 Cancer incidence in 2005-2015, males





MIASTO TARNOBRZEG/ TARNOBRZEG CITY

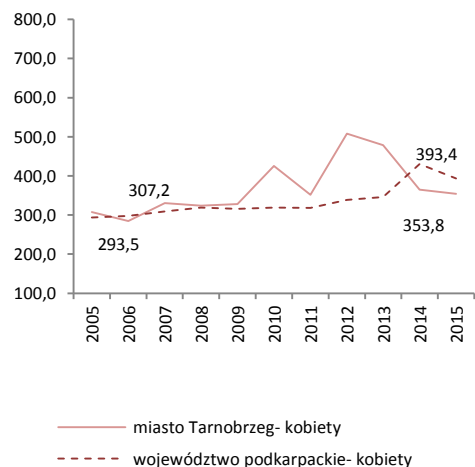
Tab.226 Zachorowalność na nowotwory złośliwe według układów narządowych u kobiet w mieście Tarnobrzeg w 2015 roku  
Tab.226 Cancer incidence by main cancer groups, females, Tarnobrzeg city 2015

ICD-10	Umiejscowienie	Liczby bezwzględne Absolute number	Współczynnik surowy Crude rate	Współczynnik standaryzowany Standardized rate	% wszystkich nowotworów % of all cancers	Site
<b>C00-D09</b>	<b>Nowotwory złośliwe ogółem</b>	<b>88</b>	<b>353,8</b>	<b>188,7</b>	<b>100,0</b>	<b>All cancers</b>
C00-C14	Warga, jama ustna i gardło	4	16,1	6,9	4,5	Lip, oral cavity and pharynx
C15-C26	Narządy trawienne	13	52,3	20,7	14,8	Digestiv organs
<b>C18-C21</b>	<b>w tym: jelito grube</b>	<b>9</b>	<b>36,2</b>	<b>14,3</b>	<b>10,2</b>	<b>Colorectal cancers</b>
C30-C39	Układ oddechowy i klatka piersiowa	5	20,1	12,2	5,7	Respiratory and intrathoracic organs
<b>C30-C34</b>	<b>w tym: narządy oddechowe</b>	<b>4</b>	<b>16,1</b>	<b>9,3</b>	<b>4,5</b>	<b>Respiratory organs</b>
<b>C33-C34</b>	<b>tchawica,oskrzela i płuca</b>	<b>4</b>	<b>16,1</b>	<b>9,3</b>	<b>4,5</b>	<b>Trachea, bronchi and lungs</b>
<b>C37-C39</b>	<b>klatka piersiowa</b>	<b>#</b>	<b>4,0</b>	<b>2,9</b>	<b>#</b>	<b>Intrathoracic organs</b>
C40-C41	Kości i chrząstki stawowe	#	4,0	3,3	#	Bone and articular cartilage
C43-C44	Czerniak i inne nowotwory złośliwe skóry	9	36,2	16,6	10,2	Melanoma and other skin cancers
C45-C49	Międzybłonek i tkanki miękkie	0	0,0	0,0	0,0	Mesothelial and soft tissue
<b>C50</b>	<b>Pierś</b>	<b>19</b>	<b>76,4</b>	<b>41,2</b>	<b>21,6</b>	<b>Breast</b>
C51-C58	Żeńskie narządy płciowe	22	88,5	42,0	25,0	Female genital organs
C64-C68	Układ moczowy	#	8,0	3,9	#	Urinary tract
C69-C72	Oko, mózg i inne części centralnego systemu nerwowego	#	4,0	13,2	#	Eye,brain and other parts of central nervous system
C73-C75	Tarczycza i inne gruczoły wydzielania wewnętrznego	3	12,1	7,0	3,4	Thyroid and other endocrine glands
C76-C80	Nowotwory niedokładnie określone, wtórne i o nieokreślonym umiejscowieniu	#	4,0	1,9	#	Ill-defined, secondary and unspecified sites
C81-C96	Tkanka limfatyczna, krwiotwórcza i tkanki pokrewne	3	12,1	10,0	3,4	Stated or presumed to be primary, of lymphoid, haematopoietic and related tissue
<b>C82-C85, C96</b>	<b>chłoniaki niezajrznicze</b>	<b>0</b>	<b>0,0</b>	<b>0,0</b>	<b>0,0</b>	<b>Non-Hodgkin Disease</b>
<b>C91-C95</b>	<b>białaczki</b>	<b>#</b>	<b>4,0</b>	<b>3,6</b>	<b>#</b>	<b>Leukemias</b>
D00-D09	Nowotwory in situ	5	20,1	9,9	5,7	In situ neoplasms

Tab.207 Zachorowania na najczęstsze nowotwory złośliwe u kobiet w mieście Tarnobrzegu w 2015 roku  
Tab.207 The leading sites of new registered cancer, females, Tarnobrzeg city 2015

Umiejscowienie nowotworu Site	Liczby bezwzględne Absolute number	Współczynnik surowy Crude rate	Współczynnik standaryzowany Standardized rate	Wskaźnik struktury Percentage %
Województwo podkarpackie	4270	393,4	219,0	100,0
Miasto Tarnobrzeg ogółem	88	353,8	188,7	100,0
<b>Zachorowania na najczęstsze nowotwory złośliwe w mieście Tarnobrzegu</b>				
C50	19	76,4	41,2	21,6
C54	12	48,2	21,2	13,6
C18- C21	9	36,2	14,3	10,2
C44	8	32,2	14,9	9,1

Rys.175 Zachorowalność na nowotwory złośliwe w latach 2005-2015, kobiety  
Fig.175 Cancer incidence in 2005-2015, females



MIASTO TARNOBRZEG/ TARNOBRZEG CITY

Tab.228 Umieralność na nowotwory złośliwe według układów narządowych u mężczyzn w mieście Tarnobrzegu w 2015 roku  
 Tab.228 Cancer mortality by main cancer groups, males, Tarnobrzeg city 2015

ICD-10	Umiejscowienie	Liczby bezwzględne Absolute number	Współczynnik surowy Crude rate	Współczynnik standaryzowany Standardized rate	% wszystkich nowotworów % of all cancers	Site
<b>C00-D09</b>	<b>Nowotwory złośliwe ogółem</b>	<b>72</b>	<b>312,6</b>	<b>163,4</b>	<b>100,0</b>	<b>All cancers</b>
C00-C14	Warga, jama ustna i gardło	3	13,0	6,3	4,2	Lip, oral cavity and pharynx
C15-C26	Narządy trawienne	26	112,9	58,0	36,1	Digestiv organs
<b>C18-C21</b>	<b>w tym: jelito grube</b>	<b>13</b>	<b>56,4</b>	<b>27,7</b>	<b>18,1</b>	<b>Colorectal cancers</b>
C30-C39	Układ oddechowy i klatka piersiowa	17	73,8	41,0	23,6	Respiratory and intrathoracic organs
<b>C30-C34</b>	<b>w tym: narządy oddechowe</b>	<b>17</b>	<b>73,8</b>	<b>41,0</b>	<b>23,6</b>	<b>Respiratory organs</b>
<b>C33-C34</b>	<b>tchawica,oskrzela i płuca</b>	<b>14</b>	<b>60,8</b>	<b>32,3</b>	<b>19,4</b>	<b>Trachea, bronchi and lungs</b>
<b>C37-C39</b>	<b>klatka piersiowa</b>	<b>0</b>	<b>0,0</b>	<b>0,0</b>	<b>0,0</b>	<b>Intrathoracic organs</b>
C40-C41	Kości i chrząstki stawowe	#	4,3	2,4	#	Bone and articular cartilage
C43-C44	Czerniak i inne nowotwory złośliwe skóry	3	13,0	8,0	4,2	Melanoma and other skin cancers
C45-C49	Międzybłonek i tkanki miękkie	#	8,7	4,6	#	Mesothelial and soft tissue
C50	Pierś	0	0,0	0,0	0,0	Breast
C60-C63	Męskie narządy płciowe	6	26,1	12,3	8,3	Male genital organs
C64-C68	Układ moczowy	7	30,4	15,0	9,7	Urinary tract
C69-C72	Okło, mózgu i inne części centralnego systemu nerwowego	0	0,0	0,0	0,0	Eye, brain and other parts of central nervous system
C73-C75	Tarczycyca i inne gruczoły wydzielania wewnętrznego	0	0,0	0,0	0,0	Thyroid and other endocrine glands
C76-C80	Nowotwory niedokładnie określone, wtórne i o nieokreślonym umiejscowieniu	#	4,3	1,6	#	Ill-defined, secondary and unspecified sites
C81-C96	Tkanka limfatyczna, krwiotwórcza i tkanki pokrewne	6	26,1	14,2	8,3	Stated or presumed to be primary, of lymphoid, haematopoietic and related tissue
<b>C82-C85, C96</b>	<b>chłoniaki nieziarnicze</b>	<b>#</b>	<b>8,7</b>	<b>4,6</b>	<b>#</b>	<b>Non-Hodgkin Disease</b>
<b>C91-C95</b>	<b>białaczki</b>	<b>#</b>	<b>8,7</b>	<b>4,9</b>	<b>#</b>	<b>Leukemias</b>
D00-D09	Nowotwory in situ	0	0,0	0,0	0,0	In situ neoplasms

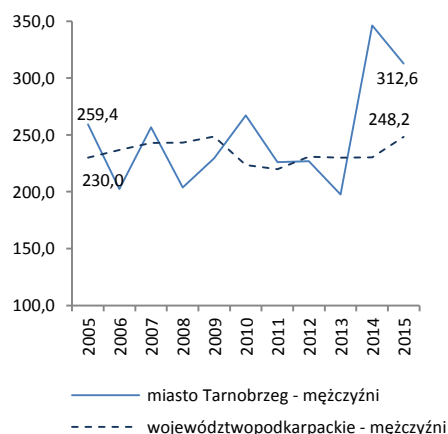
Tab.229 Zgony na najczęstsze nowotwory złośliwe u mężczyzn w mieście Tarnobrzegu w 2015 roku

Tab.229 Deaths from the leading cancer sites, males, Tarnobrzeg city 2015

Umiejscowienie nowotworu Site	Liczby bezwzględne Absolute number	Współczynnik surowy Crude rate	Współczynnik standaryzowany Standardized rate	Wskaźnik struktury Percentage %
Województwo podkarpackie	2586	248,2	146,5	100,0
Miasto Tarnobrzeg ogółem	72	312,6	163,4	100,0
<b>Zgony na najczęstsze nowotwory złośliwe w mieście Tarnobrzegu</b>				
C34	14	60,8	32,3	19,4
C18-C21	13	56,4	27,7	18,1
C61	6	26,1	12,3	8,3
C16	5	21,7	12,4	6,9
C25	5	21,7	12,2	6,9

Rys.176 Umieralność na nowotwory złośliwe w latach 2005-2015, mężczyźni

Fig.176 Cancer mortality in 2005-2015, males



MIASTO TARNOBRZEG/ TARNOBRZEG CITY

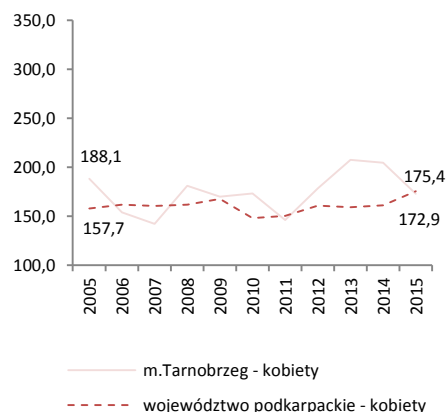
Tab.230 Umieralność na nowotwory złośliwe według układów narządowych u kobiet w mieście Tarnobrzeg w 2015 roku  
Tab.230 Cancer mortality by main cancer groups, females, Tarnobrzeg city 2015

ICD-10	Umiejscowienie	Liczby bezwzględne Absolute number	Współczynnik surowy Crude rate	Współczynnik standaryzowany Standardized rate	% wszystkich nowotworów % of all cancers	Site
<b>C00-D09</b>	<b>Nowotwory złośliwe ogółem</b>	<b>43</b>	<b>172,9</b>	<b>75,4</b>	<b>100,0</b>	<b>All cancers</b>
C00-C14	Warga, jama ustna i gardło	3	12,1	5,9	7,0	Lip, oral cavity and pharynx
C15-C26	Narządy trawienne	15	60,3	27,1	34,9	Digestiv organs
<b>C18-C21</b>	<b>w tym: jelito grube</b>	<b>5</b>	<b>20,1</b>	<b>7,4</b>	<b>11,6</b>	<b>Colorectal cancers</b>
C30-C39	Układ oddechowy i klatka piersiowa	5	20,1	8,7	11,6	Respiratory and intrathoracic organs
<b>C30-C34</b>	<b>w tym: narządy oddechowe</b>	<b>4</b>	<b>16,1</b>	<b>7,0</b>	<b>9,3</b>	<b>Respiratory organs</b>
<b>C33-C34</b>	<b>tchawica,oskrzela i płuca</b>	<b>4</b>	<b>16,1</b>	<b>7,0</b>	<b>9,3</b>	<b>Trachea, bronchi and lungs</b>
<b>C37-C39</b>	<b>klatka piersiowa</b>	<b>#</b>	<b>4,0</b>	<b>1,7</b>	<b>#</b>	<b>Intrathoracic organs</b>
C40-C41	Kości i chrząstki stawowe	0	0,0	0,0	0,0	Bone and articular cartilage
C43-C44	Czerniak i inne nowotwory złośliwe skóry	0	0,0	0,0	0,0	Melanoma and other skin cancers
C45-C49	Międzybłonek i tkanki miękkie	0	0,0	0,0	0,0	Mesothelial and soft tissue
<b>C50</b>	<b>Pierś</b>	<b>8</b>	<b>32,2</b>	<b>15,1</b>	<b>18,6</b>	<b>Breast</b>
C51-C58	Żeńskie narządy płciowe	5	20,1	8,9	11,6	Female genital organs
C64-C68	Układ moczowy	#	4,0	1,1	#	Urinary tract
C69-C72	Oko, mózg i inne części centralnego systemu nerwowego	#	8,0	3,6	#	Eye, brain and other parts of central nervous system
C73-C75	Tarczycza i inne gruczoły wydzielania wewnętrznego	0	0,0	0,0	0,0	Thyroid and other endocrine glands
C76-C80	Nowotwory niedokładnie określone, wtórne i o nieokreślonym umiejscowieniu	#	8,0	2,1	#	Ill-defined, secondary and unspecified sites
C81-C96	Tkanka limfatyczna, krwiotwórcza i tkanki pokrewne	#	8,0	3,0	#	Stated or presumed to be primary, of lymphoid, haematopoietic and related tissue
<b>C82-C85, C96</b>	<b>chłoniaki nieziarnicze</b>	<b>0</b>	<b>0,0</b>	<b>0,0</b>	<b>0,0</b>	<b>Non-Hodgkin Disease</b>
<b>C91-C95</b>	<b>białaczki</b>	<b>0</b>	<b>0,0</b>	<b>0,0</b>	<b>0,0</b>	<b>Leukemias</b>
D00-D09	Nowotwory in situ	0	0,0	0,0	0,0	In situ neoplasms

Tab.231 Zgony na najczęstsze nowotwory złośliwe u kobiet w mieście Tarnobrzegu w 2015 roku  
Tab.231 Deaths from the leading cancer sites, females, Tarnobrzeg city 2015

Umiejscowienie nowotworu Site	Liczby bezwzględne Absolute number	Współczynnik surowy Crude rate	Współczynnik standaryzowany Standardized rate	Wskaźnik struktury Percentage %
Województwo podkarpackie	1904	175,4	78,6	100,0
Miasto Tarnobrzeg ogółem	43	172,9	75,4	100,0
<b>Zgony na najczęstsze nowotwory złośliwe w mieście Tarnobrzegu</b>				
C50	8	32,2	15,1	18,6
C25	5	20,1	9,1	11,6
C18-C21	5	20,1	7,4	11,6
C34	4	16,1	7,0	9,3

Rys.177 Umieralność na nowotwory złośliwe w latach 2005-2015, kobiety  
Fig.177 Cancer mortality in 2005-2015, females



## Nowotwory złośliwe / Malignant neoplasms

C00	Nowotwory złośliwe wargi/ <i>Malignant neoplasm of lip</i>
C01	Nowotwór złośliwy nasady języka/ <i>Malignant neoplasm of base of tongue</i>
C02	Nowotwór złośliwy innych i nieokreślonych części języka/ <i>Malignant neoplasm of other and unspecified parts of tongue</i>
C03	Nowotwór złośliwy dziąsła/ <i>Malignant neoplasm of gum</i>
C04	Nowotwór złośliwy dna jamy ustnej/ <i>Malignant neoplasm of floor of mouth</i>
C05	Nowotwór złośliwy podniebienia/ <i>Malignant neoplasm of palate</i>
C06	Nowotwór złośliwy innych i nieokreślonych części jamy ustnej/ <i>Malignant neoplasm of other and unspecified parts of mouth</i>
C07	Nowotwór złośliwy ślinianki przyusznej/ <i>Malignant neoplasm of parotid gland</i>
C08	Nowotwór złośliwy innych i nieokreślonych dużych gruczołów ślinowych/ <i>Malignant neoplasm of other and unspecified major salivary glands</i>
C09	Nowotwory złośliwe migdałka/ <i>Malignant neoplasm of tonsil</i>
C10	Nowotwór złośliwy części ustnej gardła/ <i>Malignant neoplasm of oropharynx</i>
C11	Nowotwór złośliwy części nosowej gardła/ <i>Malignant neoplasm of nasopharynx</i>
C12	Nowotwór złośliwy zachyłka gruszkowatego/ <i>Malignant neoplasm of piriform sinus</i>
C13	Nowotwór złośliwy część krtaniowej gardła/ <i>Malignant neoplasm of hypopharynx</i>
C14	Nowotwór złośliwy o innym i bliżej nieokreślonym umiejscowieniu w obrębie wargi, jamy ustnej i gardła/ <i>Malignant neoplasm of other and ill-defined sites in the lip, oral cavity and pharynx</i>
C15	Nowotwór złośliwy przełyku/ <i>Malignant neoplasm of oesophagus</i>
C16	Nowotwór złośliwy żołądka/ <i>Malignant neoplasm of stomach</i>
C17	Nowotwór złośliwy jelita cienkiego/ <i>Malignant neoplasm of small intestine</i>
C18	Nowotwór złośliwy jelita grubego/ <i>Malignant neoplasm of colon</i>
C19	Nowotwór złośliwy zgięcia esiczo-odbytniczego/ <i>Malignant neoplasm of rectosigmoid junction</i>
C20	Nowotwór złośliwy odbytnicy/ <i>Malignant neoplasm of rectum</i>
C21	Nowotwór złośliwy odbytu i kanału odbytu/ <i>Malignant neoplasm of anus and anal canal</i>
C22	Nowotwór złośliwy wątroby i przewodów żółciowych wewnątrzwątrobowych/ <i>Malignant neoplasm of liver and intrahepatic bile ducts</i>
C23	Nowotwór złośliwy pęcherzyka żółciowego/ <i>Malignant neoplasm of gallbladder</i>
C24	Nowotwór złośliwy innych i nieokreślonych części dróg żółciowych/ <i>Malignant neoplasm of other and unspecified parts of biliary tract</i>
C25	Nowotwór złośliwy trzustki/ <i>Malignant neoplasm of pancreas</i>
C26	Nowotwór złośliwy innych i niedokładnie określonych narządów trawiennych/ <i>Malignant neoplasm of other and ill-defined digestive organs</i>
C30	Nowotwór złośliwy jamy nosowej i ucha środkowego/ <i>Malignant neoplasm of nasal cavity and middle ear</i>
C31	Nowotwór złośliwy zatoki przynosowej/ <i>Malignant neoplasm of accessory sinuses</i>
C32	Nowotwór złośliwy krtani/ <i>Malignant neoplasm of larynx</i>
C33	Nowotwór złośliwy tchawicy/ <i>Malignant neoplasm of trachea</i>
C34	Nowotwór złośliwy oskrzela i płuca/ <i>Malignant neoplasm of bronchus and lung</i>
C37	Nowotwór złośliwy grasicy/ <i>Malignant neoplasm of thymus</i>
C38	Nowotwór złośliwy serca, śródpiersia i opłucnej/ <i>Malignant neoplasm of heart, mediastinum and pleura</i>
C39	Nowotwór złośliwy innych i niedokładnie określonych części układu oddechowego i narządów klatki piersiowej/ <i>Malignant neoplasm of other and ill-defined sites in the respiratory system and intrathoracic organs</i>
C40	Nowotwór złośliwy kości i chrząstki stawowe kończyn/ <i>Malignant neoplasm of bone and articular cartilage of limbs</i>
C41	Nowotwór złośliwy kości i chrząstki stawowej o innym i nieokreślonym umiejscowieniu/ <i>Malignant neoplasm of bone and articular cartilage of other and unspecified sites</i>
C43	Czerniak złośliwy skóry/ <i>Malignant melanoma of skin</i>
C44	Inne nowotwory złośliwe skóry/ <i>Other malignant neoplasms of skin</i>
C45	Międzybłoniak/ <i>Mesothelioma</i>
C46	Mięsak Kaposi'ego/ <i>Kaposi's sarcoma</i>
C47	Nowotwory złośliwe nerwów obwodowych i autonomicznego układu nerwowego/ <i>Malignant neoplasm of peripheral nerves and autonomic nervous system</i>
C48	Nowotwory złośliwe przestrzeni zaotrzewnowej i otrzewnej/ <i>Malignant neoplasm of retroperitoneum and peritoneum</i>
C49	Nowotwory złośliwe tkanki łącznej i innych tkanek miękkich/ <i>Malignant neoplasm of other connective and soft tissue</i>
C50	Nowotwór złośliwy suteka/ <i>Malignant neoplasm of breast</i>

## Nowotwory złośliwe / Malignant neoplasms

C51	Nowotwór złośliwy sromu/ <i>Malignant neoplasm of vulva</i>
C52	Nowotwór złośliwy pochwy/ <i>Malignant neoplasm of vagina</i>
C53	Nowotwór złośliwy szyjki macicy/ <i>Malignant neoplasm of cervix uteri</i>
C54	Nowotwór złośliwy trzonu macicy/ <i>Malignant neoplasm of corpus uteri</i>
C55	Nowotwór złośliwy nieokreślonej części macicy/ <i>Malignant neoplasm of uterus, part unspecified</i>
C56	Nowotwór złośliwy jajnika/ <i>Malignant neoplasm of ovary</i>
C57	Nowotwór złośliwy innych i nieokreślonych żeńskich narządów płciowych/ <i>Malignant neoplasm of other and unspecified female genital organs</i>
C58	Nowotwór złośliwy łożyska/ <i>Malignant neoplasm of placenta</i>
C60	Nowotwór złośliwy prącia/ <i>Malignant neoplasm of penis</i>
C61	Nowotwór złośliwy gruczołu krokowego/ <i>Malignant neoplasm of prostate</i>
C62	Nowotwór złośliwy jądra/ <i>Malignant neoplasm of testis</i>
C63	Nowotwór złośliwy innych i nieokreślonych męskich narządów płciowych/ <i>Malignant neoplasm of other and unspecified male genital organs</i>
C64	Nowotwór złośliwy nerki z wyjątkiem miedniczki nerkowej/ <i>Malignant neoplasm of kidney, except renal pelvis</i>
C65	Nowotwór złośliwy miedniczki nerkowej/ <i>Malignant neoplasm of renal pelvis</i>
C66	Nowotwór złośliwy moczowodu/ <i>Malignant neoplasm of ureter</i>
C67	Nowotwór złośliwy pęcherza moczowego/ <i>Malignant neoplasm of bladder</i>
C68	Nowotwór złośliwy innych i nieokreślonych narządów moczowych/ <i>Other and unspecified urinary organs</i>
C69	Nowotwór złośliwy oka/ <i>Malignant neoplasm of eye and adnexa</i>
C70	Nowotwór złośliwy opon/ <i>Malignant neoplasm of meninges</i>
C71	Nowotwór złośliwy mózgu/ <i>Malignant neoplasm of brain</i>
C72	Nowotwór złośliwy rdzenia kręgowego, nerwów czaszkowych i innych części centralnego systemu nerwowego/ <i>Malignant neoplasm of spinal cord, cranial nerves and other parts of central nervous system</i>
C73	Nowotwór złośliwy tarczycy/ <i>Malignant neoplasm of thyroid gland</i>
C74	Nowotwór złośliwy nadnerczy / <i>Malignant neoplasm of adrenal gland</i>
C75	Nowotwór złośliwy innych gruczołów wydzielania wewnętrznego i struktur pokrewnych/ <i>Malignant neoplasm of other endocrine glands and related structures</i>
C76	Nowotwór złośliwy innych i niedokładnie określonych umiejscowień / <i>Malignant neoplasm of other and ill-defined sites</i>
C77	Wtórne i nieokreślone nowotwory węzłów chłonnych/ <i>Secondary and unspecified malignant neoplasm of lymph nodes</i>
C78	Wtórne nowotwory złośliwe układu oddechowego i trawiennego/ <i>Secondary malignant neoplasm of respiratory and digestive organs</i>
C79	Wtórny nowotwór złośliwy innych umiejscowień/ <i>Secondary malignant neoplasm of other and unspecified sites</i>
C80	Nowotwór złośliwy bez określenia jego umiejscowienia/ <i>Malignant neoplasm, without specification of site</i>
C81	Choroba Hodgkina/ <i>Hodgkin lymphoma</i>
C82	Chłoniak nieziarniczny guzkowy (grudkowy)/ <i>Follicular lymphoma</i>
C83	Chłoniaki nieziarnicze rozlane/ <i>Non-follicular lymphoma</i>
C84	Obwodowy i skórny chłoniak z komórek T/ <i>Mature T/NK-cell lymphomas</i>
C85	Inne i nieokreślone postacie chłoniaków nieziarnicznych / <i>Other and unspecified types of non-Hodgkin lymphoma</i>
C88	Złośliwe choroby immunoproliferacyjne/ <i>Malignant immunoproliferative diseases</i>
C90	Szpiczak mnogi i nowotwory z komórek plazmatycznych/ <i>Multiple myeloma and malignant plasma cell neoplasms</i>
C91	Białaczka limfatyczna/ <i>Lymphoid leukaemia</i>
C92	Białaczka szpikowa/ <i>Myeloid leukaemia</i>
C93	Białaczka monocytowa/ <i>Monocytic leukaemia</i>
C94	Inne białaczki określonego rodzaju/ <i>Other leukaemias of specified cell type</i>
C95	Białaczka z komórek nieokreślonego rodzaju/ <i>Leukaemia of unspecified cell type</i>
C96	Inny i nieokreślony nowotwór złośliwy tkanki limfatycznej, krwiotwórczej i tkanek pokrewnych/ <i>Other and unspecified malignant neoplasms of lymphoid, haematopoietic and related tissue</i>
D00	Rak in situ jamy ustnej, przełyku i żołądka/ <i>Carcinoma in situ of oral cavity, oesophagus and stomach</i>
D01	Rak in situ innych i nieokreślonych części narządów trawiennych/ <i>Carcinoma in situ of other and unspecified digestive organs</i>
D02	Rak in situ ucha środkowego i układu oddechowego/ <i>Carcinoma in situ of middle ear and respiratory system</i>
D03	Czerniak in situ/ <i>Melanoma in situ</i>
D04	Rak in situ skóry/ <i>Carcinoma in situ of skin</i>
D05	Rak in situ sutka/ <i>Carcinoma in situ of breast</i>
D06	Rak in situ szyjki macicy/ <i>Carcinoma in situ of cervix uteri</i>
D07	Rak in situ innych i nieokreślonych narządów płciowych/ <i>Carcinoma in situ of other and unspecified genital organs</i>
D09	Rak in situ innych i nieokreślonych umiejscowień/ <i>Carcinoma in situ of other and unspecified sites</i>