

Kliniczny Szpital Wojewódzki Nr 1 im. Fryderyka Chopina w Rzeszowie
Podkarpackie Centrum Onkologii

Zakład Epidemiologii i Podkarpacki Rejestr Nowotworów



Monika Grądalska-Lampart, Aneta Radziszewska, Anna Patro, Urszula Wojciechowska

NOWOTWORY ZŁOŚLIWE
W WOJEWÓDZTWIE PODKARPACKIM
W 2016 ROKU

CANCER IN PODKARPACKIE VOIVODSHIP IN 2016



Publikacja wydana w ramach Narodowego Programu Zwalczenia Chorób Nowotworowych, zadanie pt. „Wspomaganie systemu rejestracji nowotworów”

Pod redakcją/Edited by:
Monika Grądalska-Lampart
Aneta Radziszewska

Zakład Epidemiologii i Podkarpacki Rejestr Nowotworów
Podkarpackie Centrum Onkologii
Kliniczny Szpital Wojewódzki Nr 1 im. F. Chopina
35-055 Rzeszów
ul. Szopena 2
tel. 17 86 66 221, 17 86 66 222
fax. 17 86 66 655
e-mail: rejestr.onk@szpital.rzeszow.pl
www.szpital.rzeszow.pl/pco/podkarpacki_rejestr_nowotworow/

*Department of Epidemiology and Podkarpackie Cancer Registry
Podkarpackie Oncology Centre
Regional Clinical Hospital No. 1 named F. Chopin
2 Szopena St, 35-055 Rzeszow, Poland
tel. 17 86 66 221, 17 86 66 222
fax. 17 86 66 556
e-mail: rejestr.onk@szpital.rzeszow.pl
www.szpital.rzeszow.pl/pco/podkarpacki_rejestr_nowotworow/*

mgr Monika Grądalska-Lampart
mgr Aneta Radziszewska
mgr Anna Patro
dr n.med. Urszula Wojciechowska

m.lampart@szpital.rzeszow.pl
a.radziszewska@szpital.rzeszow.pl
a.patro@szpital.rzeszow.pl
urszula.wojciechowska@coi.pl

Tłumaczenie na język angielski: mgr Ewa Witowska-Demitraszek

Objaśnienia znaków umownych użytych w tablicach

kreska (-)	- zjawisko nie wystąpiło
kropka (.)	- zupełny brak informacji lub brak informacji wiarygodnych
znak (x)	- wypełnienie pozycji jest niemożliwe lub niecelowe
znak (#)	- oznacza wartość mniejszą od 3 (zasady udostępniania informacji statystycznych art.38 ustawy o statystyce publicznej)

List of conventional signs used in the tables

<i>hyphen (-)</i>	<i>- phenomena didn't occur</i>
<i>period (.)</i>	<i>- no information or no reliable information</i>
<i>(x) sign</i>	<i>- data input is not possible, or not making sense</i>
<i>(#) sign</i>	<i>- value is less than 3 (see article 38 of public statistics act)</i>

Spis treści

Słowo wstępne	4	<i>Foreword</i>	4
Materiał i metoda	5	<i>Material and method</i>	5
Kompletność rejestracji	6	<i>Registration completeness</i>	6
Streszczenie	7	<i>Summary</i>	7
Ludność w województwie podkarpackim	9	<i>Population in Podkarpackie voivodship</i>	9
Nowotwory złośliwe ogółem	10	<i>Malignant neoplasms</i>	10
Nowotwory jelita grubego	14	<i>Colorectal cancers</i>	14
Nowotwory tchawicy, oskrzela i płuca	17	<i>Trachea, bronchus and lung cancers</i>	17
Nowotwory piersi	19	<i>Female breast cancers</i>	19
Nowotwory szyjki macicy, trzonu macicy i jajnika	21	<i>Cervix cancers, uterus, ovary</i>	21
Nowotwory gruczołu krokowego	26	<i>Prostate cancers</i>	26
Nowotwory nerki	28	<i>Kidney cancers</i>	28
Nowotwory pęcherza moczowego	31	<i>Bladder urinary cancers</i>	31
Zachorowalność i umieralność na nowotwory złośliwe w województwie podkarpackim u mężczyzn	34	<i>Cancer incidence and mortality in Podkarpackie voivodship, males</i>	34
Zachorowalność i umieralność na nowotwory złośliwe w województwie podkarpackim u kobiet	46	<i>Cancer incidence and mortality in Podkarpackie voivodship, females</i>	46
Zachorowalność i umieralność w powiatach województwa podkarpackiego	58	<i>Cancer incidence and mortality in poviats of Podkarpackie voivodship</i>	58
Struktura ludności województwa podkarpackiego według płci i powiatów	59	<i>Podkarpackie voivodship population structure by sex and poviats</i>	59
Zachorowalność i umieralność na nowotwory złośliwe w powiatach województwa podkarpackiego	60	<i>Cancers incidence and mortality in poviats of Podkarpackie voivodship</i>	60
Zachorowalność i umieralność na nowotwory złośliwe w powiecie bieszczadzkim	61	<i>Cancer incidence and mortality in Bieszczady poviats</i>	61
Zachorowalność i umieralność na nowotwory złośliwe w powiecie brzozowskim	65	<i>Cancer incidence and mortality in Brzozow poviats</i>	65
Zachorowalność i umieralność na nowotwory złośliwe w powiecie debickim	69	<i>Cancer incidence and mortality in Debica poviats</i>	69
Zachorowalność i umieralność na nowotwory złośliwe w powiecie jarosławskim	73	<i>Cancer incidence and mortality in Jaroslaw poviats</i>	73
Zachorowalność i umieralność na nowotwory złośliwe w powiecie jasielskim	77	<i>Cancer incidence and mortality in Jaslo poviats</i>	77
Zachorowalność i umieralność na nowotwory złośliwe w powiecie kolbuszowskim	81	<i>Cancer incidence and mortality in Kolbuszowa poviats</i>	81
Zachorowalność i umieralność na nowotwory złośliwe w powiecie krośnieńskim	85	<i>Cancer incidence and mortality in Krosno poviats</i>	85
Zachorowalność i umieralność na nowotwory złośliwe w powiecie leżajskim	89	<i>Cancer incidence and mortality in Lezajsk poviats</i>	89
Zachorowalność i umieralność na nowotwory złośliwe w powiecie lubaczowskim	93	<i>Cancer incidence and mortality in Lubaczow poviats</i>	93
Zachorowalność i umieralność na nowotwory złośliwe w powiecie łańcuckim	97	<i>Cancer incidence and mortality in Lancut poviats</i>	97
Zachorowalność i umieralność na nowotwory złośliwe w powiecie mieleckim	101	<i>Cancer incidence and mortality in Mielec poviats</i>	101
Zachorowalność i umieralność na nowotwory złośliwe w powiecie nizańskim	105	<i>Cancer incidence and mortality in Nisko poviats</i>	105
Zachorowalność i umieralność na nowotwory złośliwe w powiecie przemyskim	109	<i>Cancer incidence and mortality in Przemysl poviats</i>	109
Zachorowalność i umieralność na nowotwory złośliwe w powiecie przeworskim	113	<i>Cancer incidence and mortality in Przeworsk poviats</i>	113
Zachorowalność i umieralność na nowotwory złośliwe w powiecie ropczycko-sędziszowskim	117	<i>Cancer incidence and mortality in Ropczyce-Sedziszow poviats</i>	117
Zachorowalność i umieralność na nowotwory złośliwe w powiecie rzeszowskim	121	<i>Cancer incidence and mortality in Rzeszow poviats</i>	121
Zachorowalność i umieralność na nowotwory złośliwe w powiecie sanockim	125	<i>Cancer incidence and mortality in Sanok poviats</i>	125
Zachorowalność i umieralność na nowotwory złośliwe w powiecie stalowowolskim	129	<i>Cancer incidence and mortality in Stalowa Wola poviats</i>	129
Zachorowalność i umieralność na nowotwory złośliwe w powiecie strzyżowskim	133	<i>Cancer incidence and mortality in Strzyzow poviats</i>	133
Zachorowalność i umieralność na nowotwory złośliwe w powiecie tarnobrzesckim	137	<i>Cancer incidence and mortality in Tarnobrzeg poviats</i>	137
Zachorowalność i umieralność na nowotwory złośliwe w powiecie leskim	141	<i>Cancer incidence and mortality in Lesko poviats</i>	141
Zachorowalność i umieralność na nowotwory złośliwe w mieście Krośnie	146	<i>Cancer incidence and mortality in Krosno city</i>	146
Zachorowalność i umieralność na nowotwory złośliwe w mieście Przemyślu	150	<i>Cancer incidence and mortality in Przemysl city</i>	150
Zachorowalność i umieralność na nowotwory złośliwe w mieście Rzeszowie	154	<i>Cancer incidence and mortality in Rzeszow city</i>	154
Zachorowalność i umieralność na nowotwory złośliwe w mieście Tarnobrzegu	158	<i>Cancer incidence and mortality in Tarnobrzeg city</i>	158

Słowo wstępne

Mimo ogromnego postępu jaki dokonał się w medycynie, nowotwory złośliwe są wciąż wielkim wyzwaniem dla całego systemu opieki zdrowotnej. Województwo podkarpackie jest regionem o relatywnie niskim zagrożeniu chorobami onkologicznymi, w stosunku do reszty kraju, jednak zachorowalność na nowotwory złośliwe w naszym regionie wciąż rośnie. Ma to związek ze zmianami demograficznymi w województwie, mianowicie wzrostem oczekiwanej długości życia, a także starzeniem się populacji.

Niniejszy biuletyn obejmuje dane dotyczące zachorowań i zgonów z powodu nowotworów złośliwych w województwie podkarpackim w 2016 roku. Przedstawiona została analiza dla województwa z omówieniem wybranych nowotworów. W bieżącym roczniku zostały również zaprezentowane dane dotyczące zachorowalności i umieralności w powiatach.

Poniższy biuletyn stanowi kompendium wiedzy z zakresu zagrożenia nowotworami złośliwymi w regionie, służy określeniu potrzeb rozwoju leczenia onkologicznego, ułatwia ocenę efektywności rozpoznawania i leczenia schorzeń nowotworowych, a także umożliwia monitorowanie skuteczności programów przesiewowych.

Publikacja adresowana jest do wszystkich osób zainteresowanych epidemiologią nowotworów złośliwych na Podkarpaciu. Serdecznie zapraszamy Państwa do odwiedzania naszej strony internetowej http://szpital.rzeszow.pl/pco/podkarpacki_rejestr_nowotworow/.

Materiał i metoda

Źródłem informacji o zachorowaniach były karty zgłoszenia nowotworu złośliwego Mz/N-1a nadesłane przez podmioty świadczące działalność leczniczą do Podkarpackiego Rejestru Nowotworów na podstawie ustawy o statystyce publicznej Dz. U. Nr.88 poz.439 z 1995 roku oraz coroczne Rozporządzenie Rady Ministrów w sprawie programu badań statystycznych statystyki publicznej, określającej obowiązek wypełniania kart zgłoszenia nowotworu złośliwego dla pacjentów z podejrzeniem lub z potwierdzonym nowotworem złośliwym.

Dane o zgonach na nowotwory złośliwe uzyskane zostały z Urzędu Statystycznego w Rzeszowie.

Klasyfikacja umiejscowień nowotworów złośliwych została przeprowadzona w oparciu o X Rewizję Międzynarodowej Statystycznej Klasyfikacji Chorób i Problemów Zdrowotnych (ICD-10).

W niniejszym opracowaniu zastosowano podstawowe wskaźniki statystyczne:

bezwzględna liczba przypadków zachorowań/zgonów na nowotwory złośliwe występująca w danej populacji w określonym przedziale czasu, zależy od wielkości tej populacji, jak i jej struktury wieku.

współczynnik surowy zachorowalności/umieralności określa liczbę zachorowań/zgonów na 100 000 badanej populacji i jest obliczany według wzoru:

$$SS = \frac{k}{p} \times 100\,000$$

gdzie:

k - liczba zachorowań/zgonów w badanej populacji,

p- liczba ludności w badanej populacji.

standaryzowany współczynnik zachorowalności/umieralności – standaryzowany metodą bezpośrednią względem wieku, określa liczbę zachorowań/zgonów przypadających na 100 000 osób w danej populacji, gdyby struktura wiekowa obserwowanej populacji była zgodna ze strukturą populacji przyjętej, jako standard. Obliczany według wzoru:

$$SR = \frac{\sum_{i=1}^N \frac{k_i}{p_i} \times w_i}{\sum_{i=1}^N w_i}$$

gdzie:

N- liczba 5- letnich grup wiekowych (dla populacji młodych- 7, dla średniego wieku- 6, dla populacji starszych- 5)

k_i - liczba zachorowań/zgonów w i-tej grupie wiekowej badanej populacji,

p_i - liczebność populacji w i-tej grupie wiekowej

w_i - waga przypisana i-tej grupie wynikająca z rozkładu populacji standardowej świata

Kompletność rejestracji

Prawidłowa ocena stanu zagrożenia nowotworami złośliwymi jest ściśle związana z wysoką kompletnością i jakością rejestracji nowotworów w analizowanej populacji. Za standard na podstawie, którego szacowana jest kompletność, przyjęto wskaźnik zachorowania/zgony odnotowany w krajach o podobnym zagrożeniu schorzeniami nowotworowymi (Słowacja, Czechy, Słowenia). Najprostszą miarą kompletności rejestracji jest wskaźnik zachorowania/ zgony. Jest on ilorazem liczby nowych zarejestrowanych przypadków ogółem do liczby zgonów z powodu nowotworów złośliwych w tym samym czasie.

Wskaźnik ten wyraża się wzorem:

$$W_{z/z}^W = \frac{Z_{zachorowania}}{Z_{zgony}}$$

Szacunkowy odsetek zarejestrowanych nowotworów złośliwych nazywany jest kompletnością rejestracji i oblicza się wg wzoru:

$$K_R = \frac{W_{Za/Zg}^W}{W_{Za/Zg}^S} \times 100$$

Gdzie $W_{Za/Zg}^S$ jest wskaźnikiem zachorowania/zgony uznanym za standard- 1,67 (1,9 dla kobiet ; 1,5 dla mężczyzn). Równocześnie zachowana jest zasada:

$$K \begin{cases} 100 \% \text{ jeśli } KR \geq 100 \\ K \% \text{ jeśli } K < 100 \end{cases}$$

Streszczenie

Zachorowania

W województwie podkarpackim w 2016 roku zarejestrowano 8656 nowych przypadków zachorowań na nowotwory złośliwe ogółem, w tym 4666 u mężczyzn i 3990 u kobiet. W stosunku do 2006 roku zachorowania ogółem wzrosły o 21,8%. W omawianym czasie w populacji kobiet zanotowano wzrost zachorowań o 20,3%, natomiast w populacji mężczyzn o 23,2%.

W 2016 roku najczęściej rozpoznawanymi nowotworami u mężczyzn były nowotwory gruczołu krokowego (20,0%), złośliwe płuca (15%), jelita grubego (7%), skóry (7%), pęcherza moczowego (6%), nerki (5%) i odbytnica (5%). Nowotwory te stanowiły 65% wszystkich rozpoznanych nowotworów u mężczyzn. Najwyższy wskaźnik zachorowalności zaobserwowano w najstarszej grupie wiekowej 65+ (2187,7/100 tys.), najniższy natomiast w grupie 0-19 (17,1/100 tys.)

Największą zachorowalność u mężczyzn obserwowano w powiatach: m.Rzeszowie (588,4/100 tys.), łańcuckim (542,3/100 tys.) i w m.Krośnie (520,7/100 tys.). Najniższą zachorowalność odnotowano w powiatach: przemyskim (292,8/100 tys.) i w powiecie kolbuszowskim (337,7/100 tys.).

W tym samym okresie najczęściej rozpoznawanymi nowotworami u kobiet były nowotwory złośliwe piersi (18%), trzonu macicy (10%), skóry (9%), płuca (7%), jelita grubego (6%) i jajnika (5%). Nowotwory te stanowiły 55% wszystkich rozpoznanych nowotworów u kobiet. Najbardziej narażoną na zachorowania grupą były kobiety w wieku 65+ (1117,6/100 tys.), natomiast najniższy wskaźnik zachorowalności odnotowany został w grupie wiekowej 0-19 (12,0/100 tys.).

Najwyższy wskaźnik zachorowalności stwierdzono w powiatach: m. Rzeszowie (499,8/100 tys.) łańcuckim (464,1/100 tys.), i w powiecie jasielskim (427,0/100 tys.).

Najniższą zachorowalność zaobserwowano natomiast w powiatach: przemyskim (208,2/100 tys.), kolbuszowskim (261,8/100 tys.) i tarnobrzeskim (264,2/100 tys.).

Streszczenie

Zgony

W 2016 roku w województwie podkarpackim odnotowano 4568 zgony z powodu nowotworów złośliwych, w tym 2591 u mężczyzn i 1977 u kobiet. W stosunku do 2006 roku w 2016 odnotowano wzrost liczby zgonów, zarówno u mężczyzn jak i u kobiet. Odpowiednio dla mężczyzn – 153 zgonów co stanowi 6,3% i dla kobiet – 235 zgonów co stanowi 13,5%.

W 2016 roku najczęstszymi przyczynami zgonów nowotworowych u mężczyzn były nowotwory płuca (26%), gruczołu krokowego (11%), jelita grubego (7%), żołądka (6%), i pęcherza moczowego (5%). Zgony z wymienionych przyczyn stanowiły 55% wszystkich zgonów nowotworowych w populacji mężczyzn. Najwyższy wskaźnik umieralności odnotowano w przedziale wiekowym 65+ (1419,0/100 tys.), najniższy natomiast w grupie 0-19 (0,9/100 tys.). U kobiet najczęstszą przyczyną zgonów z powodu nowotworu były: pierś (15%), płuco (12%), jelito grube (7%), trzustka (6%), jajnik (6%), i trzon macicy (5%). Przyczyny te stanowiły 51% wszystkich zgonów nowotworowych u kobiet. Najwyższy wskaźnik umieralności odnotowano w grupie wiekowej powyżej 65 roku życia (725,4/100 tys.), najniższy zaś w przedziale 0-19 (3,7/100 tys.).

W województwie podkarpackim zaobserwowano duże zróżnicowanie dotyczące zgonów w poszczególnych powiatach zarówno dla mężczyzn jak i dla kobiet. Najwyższą umieralność u mężczyzn stwierdzono w powiatach: strzyżowskim (310,2/100 tys.) i w m.Przemysłu (310,0/100 tys.). W powiatach: przemyskim (198,8/100 tys.), ropczycko-sędziszowskim (205,7/100 tys.) i brzozowskim (211,3/100 tys.) wartości współczynnika umieralności były najniższe.

U kobiet najwyższą umieralność zanotowano w powiatach: m.Krośnie (227,6/100 tys.), m.Tarnobrzegu (225,9/100 tys.) i w powiecie bieszczadzkim (224,6/100 tys.). Najniższą natomiast w powiecie rzeszowskim (127,3/100 tys.) i kolbuszowskim (140,5/100 tys.).

LUDNOŚĆ W WOJEWÓDZTWIE PODKARPACKIM Population in Podkarpackie voivodship

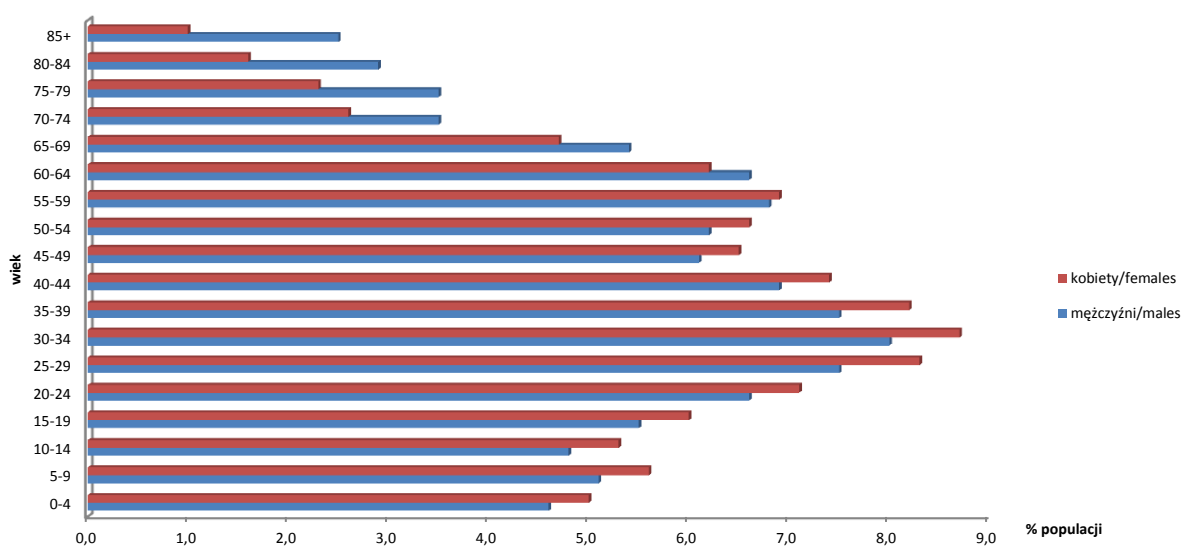
Tab.1 Struktura ludności województwa podkarpackiego wg płci 5-letnich grup wieku oraz standardowa populacja świata. Stan na 30 czerwca 2016

Tab.1 Podkarpackie voivodship population structure by sex and five year age groups compared with standard world population. As of 30th June 2016

Grupy wieku Age groups	Ogółem Total	Województwo podkarpackie Podkarpackie voivodship				Standardowa populacja świata World standard population % *
		Mężczyźni Males		Kobiety Females		
		Liczba osób No	%	Liczba osób No	%	
Razem		1041429	100,0	1085395	100,0	100,0
0-4		52004	5,0	49418	4,6	12,0
5-9		58139	5,6	55417	5,1	10,0
10-14		54848	5,3	51932	4,8	9,0
15-19		62415	6,0	59193	5,5	9,0
20-24		74443	7,1	71896	6,6	8,0
25-29		86056	8,3	81004	7,5	8,0
30-34		90681	8,7	86304	8,0	6,0
35-39		85299	8,2	81844	7,5	6,0
40-44		77314	7,4	74746	6,9	6,0
45-49		67387	6,5	66454	6,1	6,0
50-54		68492	6,6	67418	6,2	5,0
55-59		72156	6,9	74187	6,8	4,0
60-64		64709	6,2	71331	6,6	4,0
65-69		48939	4,7	59083	5,4	3,0
70-74		27273	2,6	37873	3,5	2,0
75-79		23886	2,3	38184	3,5	1,0
80-84		16459	1,6	31597	2,9	0,5
85+		10929	1,0	27514	2,5	0,5

*Cancer Incidence In Five Continents.Vol.VI.IARC.1992

Rys.1 Struktura ludności w województwie podkarpackim w 2016 roku
Fig.1 Podkarpackie voivodship population structure in 2016

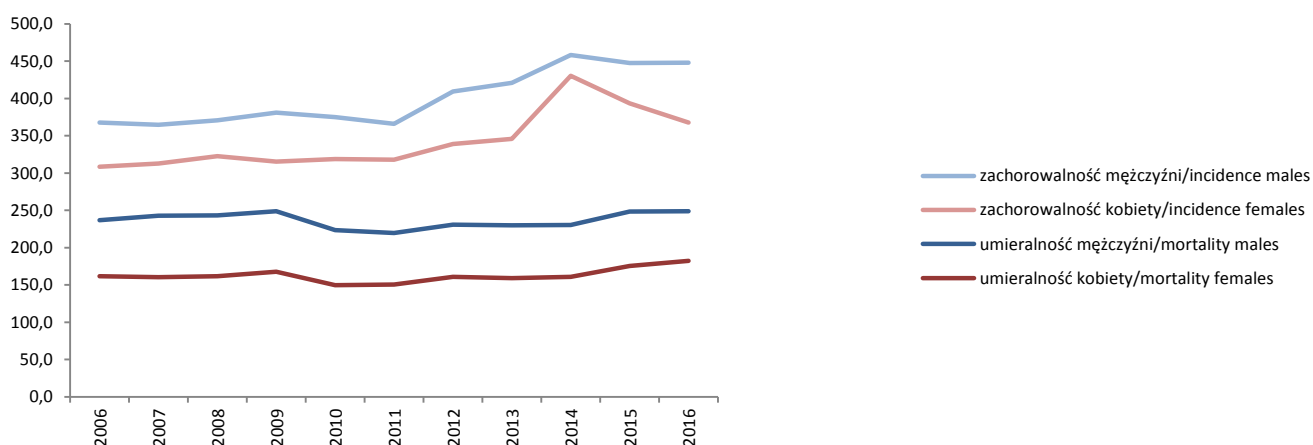


NOWOTWORY ZŁOŚLIWE OGÓŁEM *Malignant neoplasms*

Tab.2 Zachorowania na nowotwory złośliwe u mężczyzn i kobiet w województwie podkarpackim w latach 2006-2016
Tab.2 Cancer incidence in males and females, Podkarpackie voivodship 2006-2016

Zachorowania mężczyźni <i>Incidence males</i>			Lata <i>Year</i>	Zachorowania kobiety <i>Incidence females</i>		
Liczba bezwzględna <i>Absolute number</i>	Współczynnik surowy <i>Crude rate</i>	Współczynnik standaryzowany <i>Standardized rate</i>		Liczba bezwzględna <i>Absolute number</i>	Współczynnik surowy <i>Crude rate</i>	Współczynnik standaryzowany <i>Standardized rate</i>
3 788	367,7	277,8	2006	3 318	308,3	190,8
3 754	364,6	267,2	2007	3 367	312,8	189,8
3 818	370,9	267,0	2008	3 475	322,6	194,3
3 926	380,9	271,0	2009	3 400	315,3	187,1
3 904	375,0	264,0	2010	3 461	318,7	190,7
3 810	365,8	251,3	2011	3 453	317,9	189,1
4 267	409,4	274,9	2012	3 682	338,9	196,8
4 386	420,8	276,9	2013	3 759	346,0	200,4
4 777	458,3	293,8	2014	4 674	430,3	243,0
4 664	447,7	279,8	2015	4 270	393,4	219,0
4666	448,0	278,1	2016	3990	367,6	200,8

Rys.2 Zachorowalność i umieralność na nowotwory złośliwe w województwie podkarpackim w latach 2006-2016
Fig.2 Cancer incidence and mortality in males and females, Podkarpackie voivodship 2006-2016, crude rates

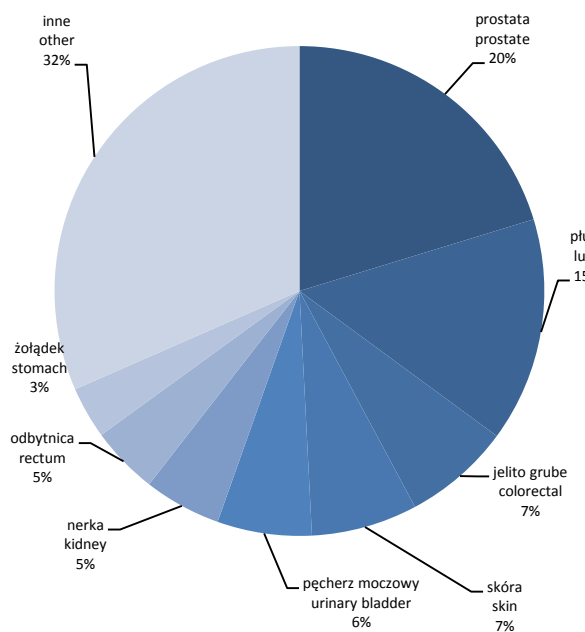


Tab.3 Zgony na nowotwory złośliwe u mężczyzn i kobiet w województwie podkarpackim w latach 2006-2016
Tab.3 Cancer mortality in males and females, Podkarpackie voivodship 2006-2016

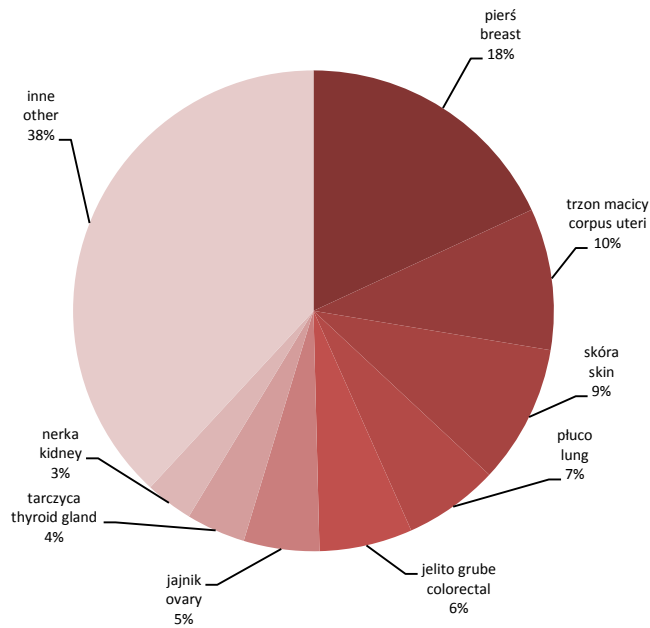
Zgony mężczyźni <i>Mortality males</i>			Lata <i>Year</i>	Zgony kobiety <i>Mortality females</i>		
Liczba bezwzględna <i>Absolute number</i>	Współczynnik surowy <i>Crude rate</i>	Współczynnik standaryzowany <i>Standardized rate</i>		Liczba bezwzględna <i>Absolute number</i>	Współczynnik surowy <i>Crude rate</i>	Współczynnik standaryzowany <i>Standardized rate</i>
2 438	236,7	173,6	2006	1 742	161,8	87,2
2 501	242,9	173,8	2007	1 728	160,5	83,4
2 504	243,3	169,2	2008	1 743	161,8	84,6
2 563	248,7	169,3	2009	1 807	167,6	84,9
2 326	223,4	150,4	2010	1 607	149,5	71,0
2 288	219,7	144,8	2011	1 633	150,3	74,3
2 406	230,8	147,6	2012	1 748	160,9	79,4
2 397	230,0	143,8	2013	1 729	159,2	77,9
2 400	230,3	141,8	2014	1 749	161,0	76,8
2586	248,2	146,5	2015	1904	175,4	78,6
2591	248,7	142,5	2016	1977	182,2	80,6

NOWOTWORY ZŁOŚLIWE OGÓŁEM Malignant neoplasms

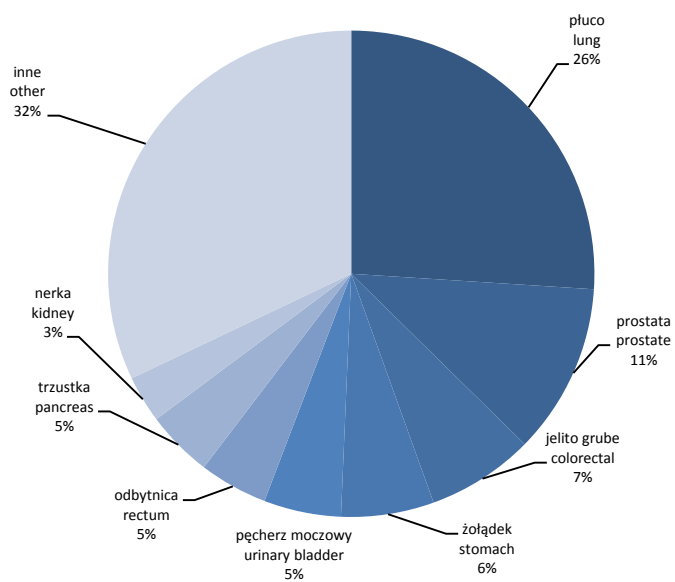
Rys.3 Struktura zachorowań u mężczyzn w 2016 roku
Fig.3 The structure of incidence, males, 2016



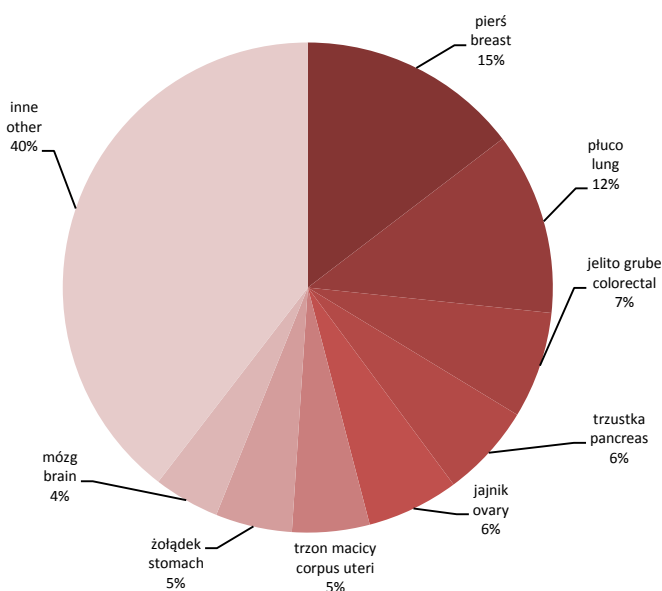
Rys.4 Struktura zachorowań u kobiet w 2016 roku
Fig.4 The structure of incidence, females, 2016



Rys.5 Struktura zgonów u mężczyzn w 2016 roku
Fig.5 The structure of deaths, males, 2016



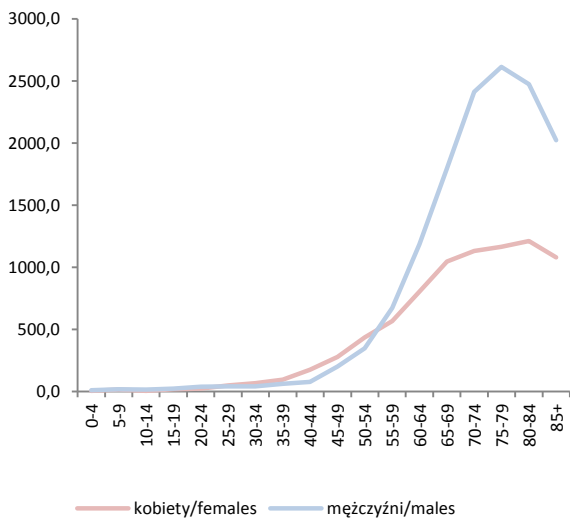
Rys.6 Struktura zgonów u kobiet w 2016 roku
Fig.6 The structure of deaths, females, 2016



NOWOTWORY ZŁOŚLIWE OGÓŁEM *Malignant neoplasms*

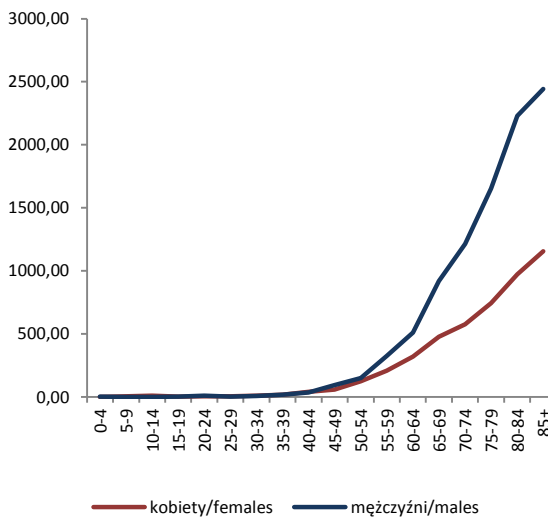
Rys.7 Zachorowalność na nowotwory złośliwe wg 5-letnich grup wieku w 2016 roku

Fig.7 Incidence per 100 000 of population by age group, 2016



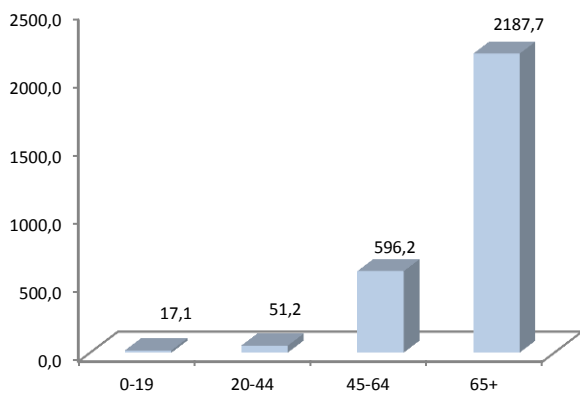
Rys.8 Umieralność na nowotwory złośliwe wg 5-letnich grup wieku w 2016 roku

Fig.8 Mortality per 100 000 of population by age group, 2016



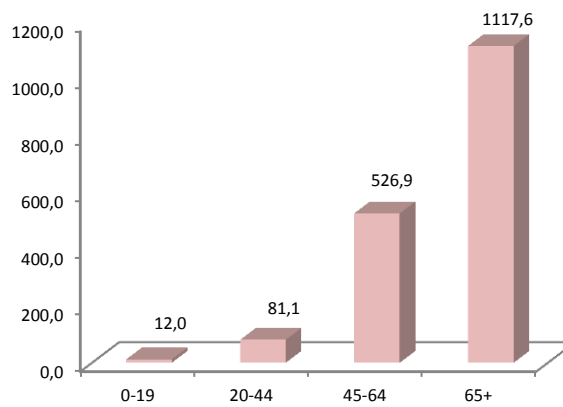
Rys.9 Zachorowalność na nowotwory złośliwe wg wybranych grup wieku u mężczyzn w 2016 roku

Fig.9 Incidence per 100 000 of population by selected age group, males, 2016



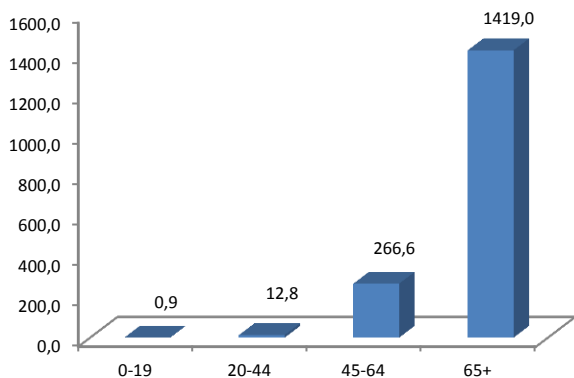
Rys.10 Zachorowalność na nowotwory złośliwe wg wybranych grup wieku u kobiet w 2016 roku

Fig.10 Incidence per 100 000 of population by selected age group, females, 2016



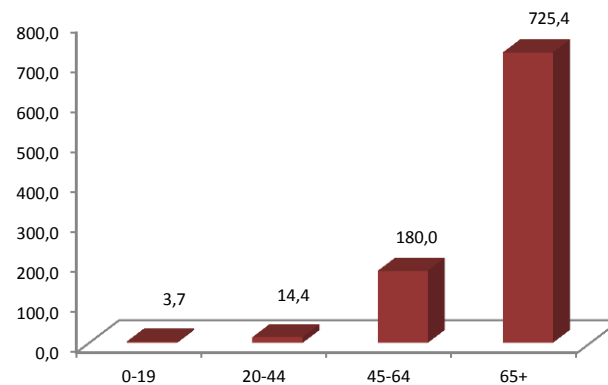
Rys.11 Umieralność na nowotwory złośliwe wg wybranych grup wieku, u mężczyzn w 2016 roku

Fig.11 Mortality per 100 000 of population by selected age group, males, 2016



Rys.12 Umieralność na nowotwory złośliwe wg wybranych grup wieku u kobiet w 2016 roku

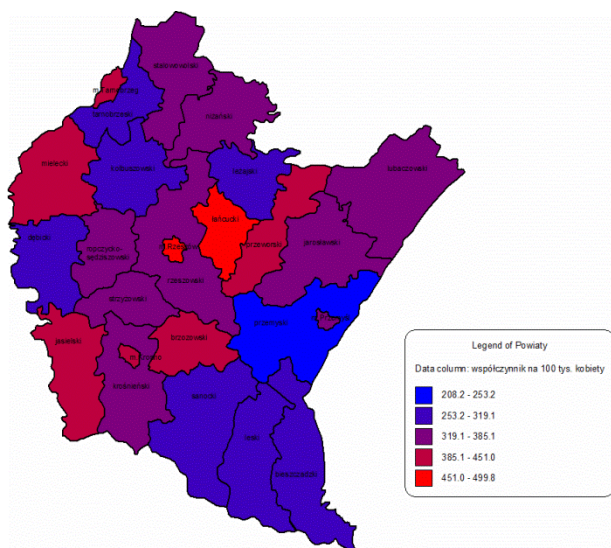
Fig.12 Mortality per 100 000 of population by selected age group, females, 2016



NOWOTWORY ZŁOŚLIWE OGÓŁEM *Malignant neoplasms*

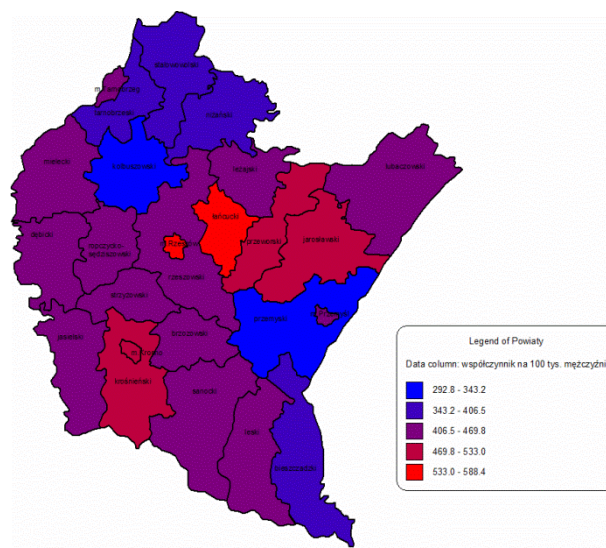
Rys 13 Zachorowalność na nowotwory złośliwe w powiatach województwa podkarpackiego w 2016 r, współczynnik na 100 000, kobiety

Fig.13 Cancer incidence of malignant neoplasms in poviats of Podkarpackie voivodship in 2016, crude rates, females



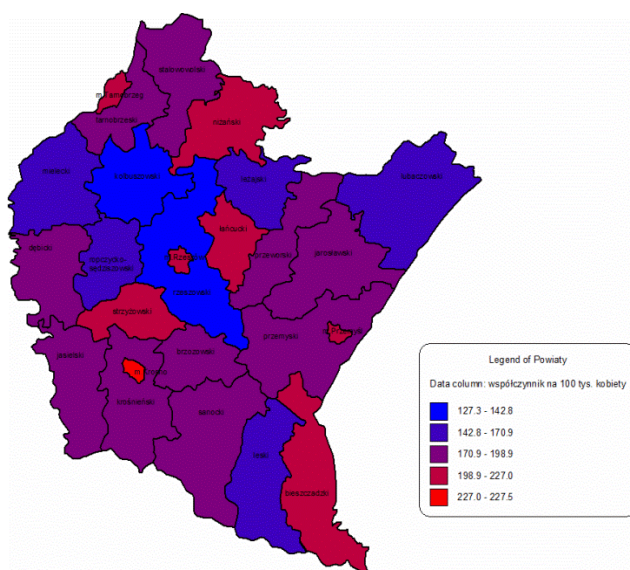
Rys 14 Zachorowalność na nowotwory złośliwe w powiatach województwa podkarpackiego w 2016 r, współczynnik na 100 000, mężczyźni

Fig.14 Cancer incidence of malignant neoplasms in poviats of Podkarpackie voivodship in 2016, crude rates, males



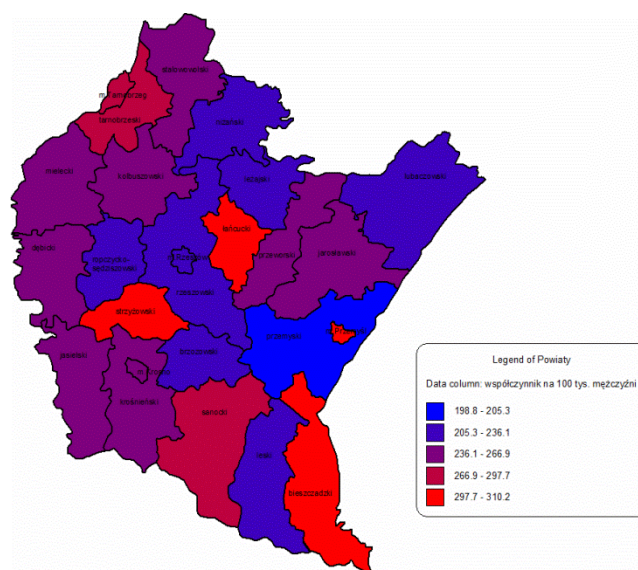
Rys.15 Umieralność na nowotwory złośliwe w powiatach województwa podkarpackiego w 2016r., współczynnik na 100 000, kobiety

Fig.15 Mortality of malignant neoplasms in poviats of Podkarpackie voivodship in 2016, crude rates, females



Rys.16 Umieralność na nowotwory złośliwe w powiatach województwa podkarpackiego w 2016r., współczynnik na 100 000, mężczyźni

Fig.16 Mortality of malignant neoplasms in poviats of Podkarpackie voivodship in 2016, crude rates, males

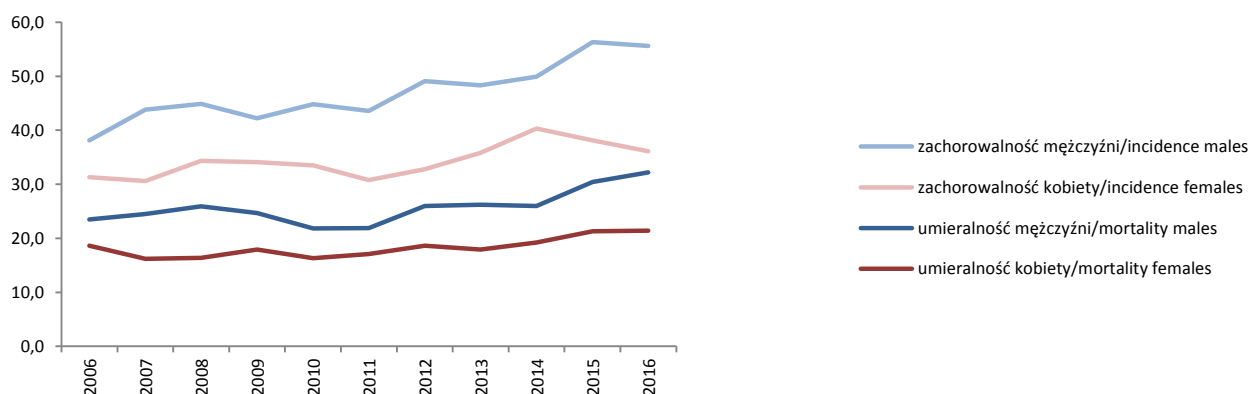


NOWOTWORY JELITA GRUBEGO (C18-21) Colorectal cancers (C18-21)

Tab.4 Zachorowania na nowotwory złośliwe jelita grubego u mężczyzn i kobiet w województwie podkarpackim w latach 2006-2016
Tab.4 Cancer incidence of colorectal in males and females, Podkarpackie voivodship 2006-2016

Zachorowania mężczyźni Incidence males				Lata Year	Zachorowania kobiety Incidence females			
Liczba bezwzględna Absolute number	Współczynnik surowy Crude rate	Współczynnik standaryzowany Standardized rate	% wszystkich nowotworów % of all canceres		Liczba bezwzględna Absolute number	Współczynnik surowy Crude rate	Współczynnik standaryzowany Standardized rate	% wszystkich nowotworów % of all canceres
393	38,1	28,3	10,4	2006	337	31,3	17,6	10,2
451	43,8	31,3	12,0	2007	329	30,6	16,3	9,8
462	44,9	32,6	12,1	2008	369	34,3	17,9	10,6
435	42,2	29,1	11,1	2009	368	34,1	17,8	10,8
466	44,8	30,8	11,9	2010	364	33,5	18,0	10,5
454	43,6	28,8	11,9	2011	335	30,8	16,8	9,7
512	49,1	32,1	12,0	2012	356	32,8	16,6	9,7
503	48,3	30,8	11,5	2013	389	35,8	18,3	10,3
520	49,9	30,4	10,9	2014	438	40,3	20,2	9,4
587	56,3	34,6	12,6	2015	414	38,1	18,9	9,7
579	55,6	33,1	12,4	2016	392	36,1	16,7	9,8

Rys.17 Zachorowalność i umieralność na nowotwory złośliwe jelita grubego w województwie podkarpackim w latach 2006-2016
Fig.17 Cancer incidence and mortality of colorectal, Podkarpackie voivodship 2006-2016, crude rates



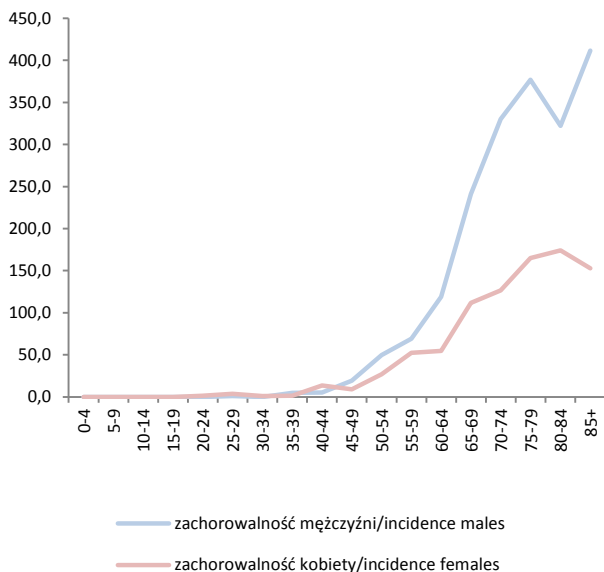
Tab.5 Zgony na nowotwory złośliwe jelita grubego u mężczyzn i kobiet w województwie podkarpackim w latach 2006-2016
Tab.5 Cancer deaths of colorectal in males and females, Podkarpackie voivodship 2006-2016

Zgony mężczyźni Mortality males				Lata Year	Zgony kobiety Mortality females			
Liczba bezwzględna Absolute number	Współczynnik surowy Crude rate	Współczynnik standaryzowany Standardized rate	% wszystkich nowotworów % of all canceres		Liczba bezwzględna Absolute number	Współczynnik surowy Crude rate	Współczynnik standaryzowany Standardized rate	% wszystkich nowotworów % of all canceres
242	23,5	16,9	9,9	2006	200	18,6	9,1	11,5
252	24,5	17,6	10,1	2007	174	16,2	7,6	10,1
267	25,9	17,6	10,7	2008	177	16,4	7,6	10,2
255	24,7	16,6	9,9	2009	193	17,9	8,2	10,7
227	21,8	14,4	9,8	2010	177	16,3	7,3	11,0
228	21,9	13,6	10,0	2011	186	17,1	7,8	11,4
271	26,0	15,6	11,3	2012	202	18,6	8,6	11,6
273	26,2	16,2	11,4	2013	195	17,9	7,8	11,3
271	26,0	15,5	11,3	2014	209	19,2	8,0	11,9
317	30,4	17,3	12,3	2015	231	21,3	8,6	12,1
335	32,2	18,0	12,9	2016	232	21,4	8,5	11,7

NOWOTWORY JELITA GRUBEGO (C18-21) Colorectal cancers (C18-21)

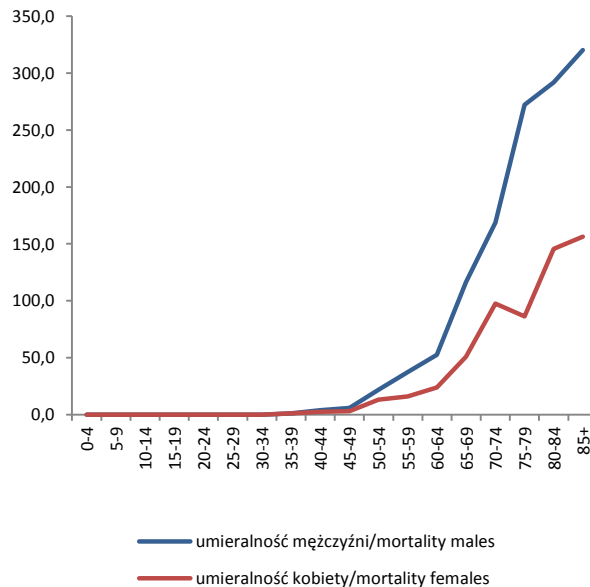
Rys.18 Zachorowalność na nowotwory złośliwe jelita grubego wg 5-letnich grup wieku w 2016 roku

Fig.18 Cancer incidence of colorectal by age group, 2016



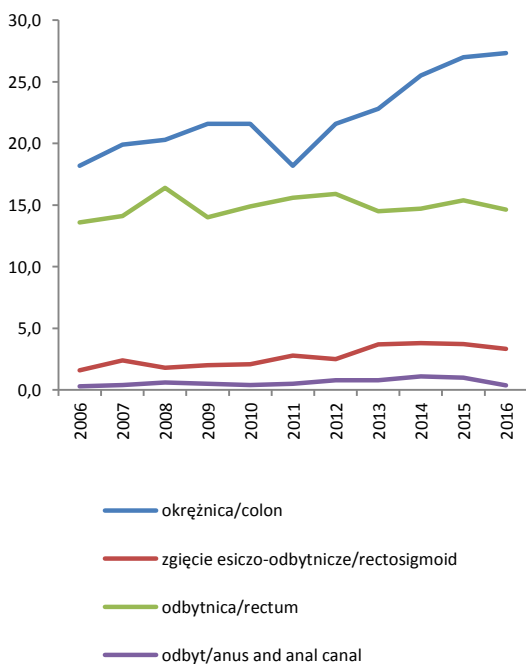
Rys.19 Umieralność na nowotwory złośliwe jelita grubego wg 5-letnich grup wieku w 2016 roku

Fig.19 Mortality of colorectal by age group, 2016



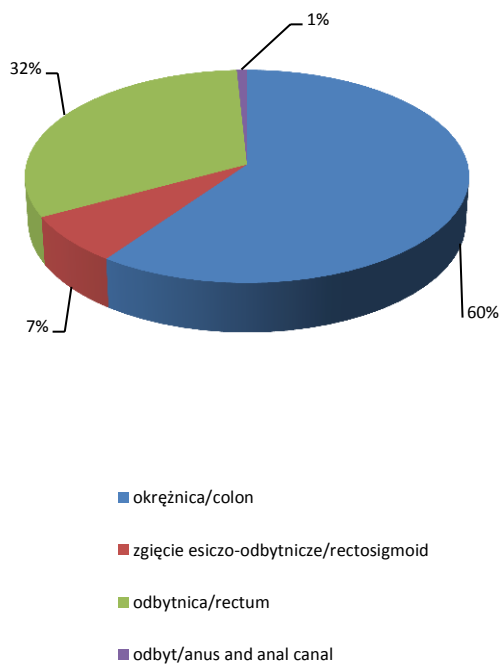
Rys.20 Zachorowalność na nowotwory złośliwe jelita grubego w latach 2006-2016 roku

Fig.20 Incidence of colorectal, crude rates, 2006-2016



Rys.21 Udział % nowotwory złośliwe jelita grubego, 2016

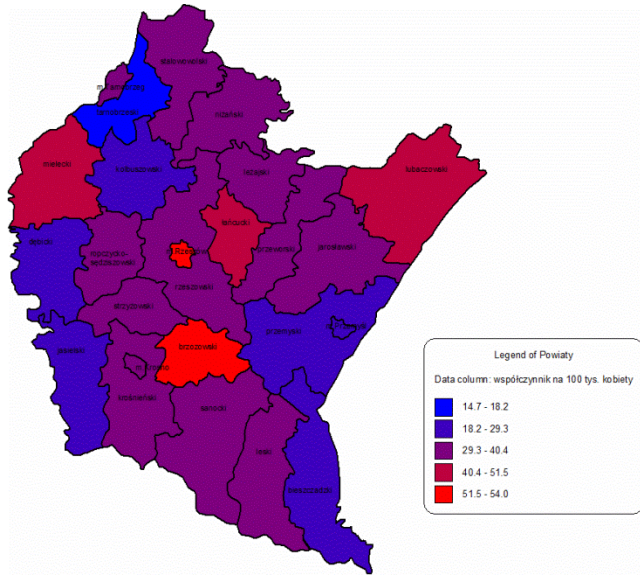
Fig.21 % share of colorectal cancers, 2016



NOWOTWORY JELITA GRUBEGO (C18-21) Colorectal cancers (C18-21)

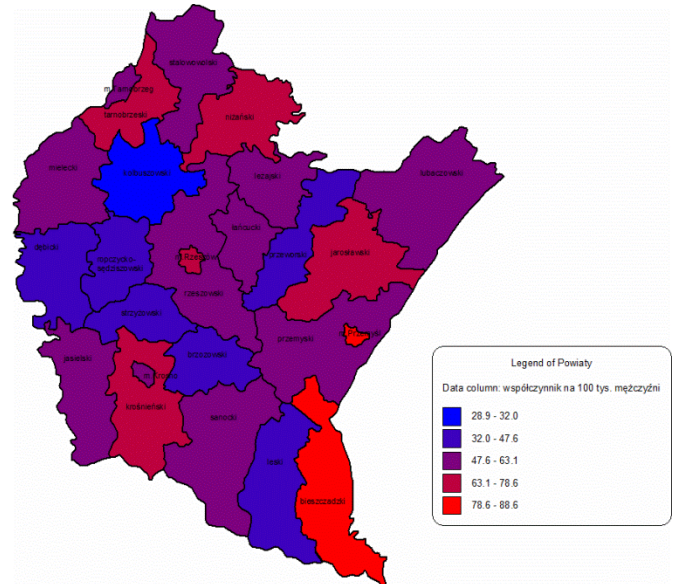
Rys 22 Zachorowalność na nowotwory jelita grubego w powiatach województwa podkarpackiego w 2016r., współczynnik na 100 000, kobiety

Fig.22 Cancer incidence of colorectal cancers in poviats of Podkarpackie voivodship in 2016, crude rates, females



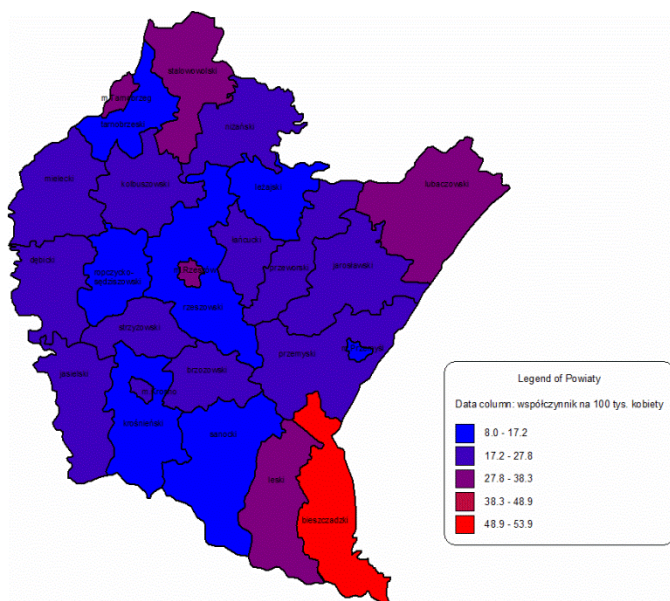
Rys 23 Zachorowalność na nowotwory jelita grubego w powiatach województwa podkarpackiego w 2016r., współczynnik na 100 000, mężczyźni

Fig.23 Cancer incidence of colorectal cancers in poviats of Podkarpackie voivodship in 2016, crude rates, males



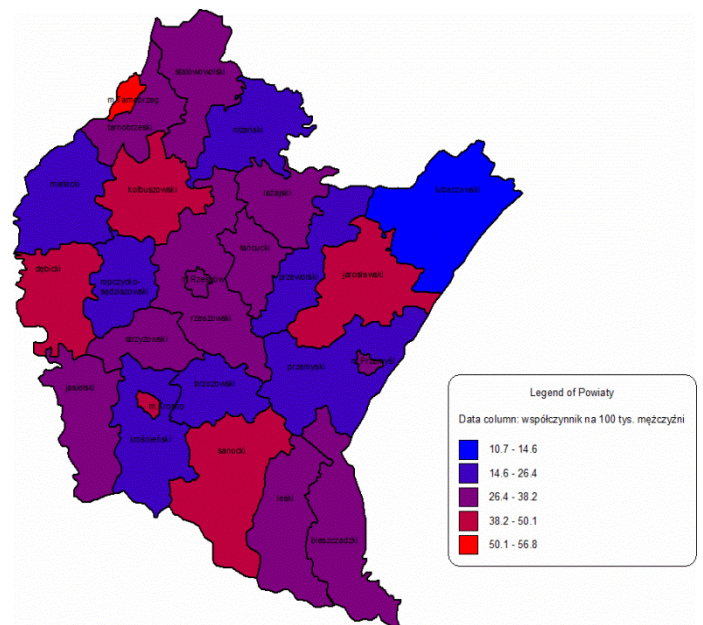
Rys.24 Umieralność na nowotwory jelita grubego w powiatach województwa podkarpackiego w 2016r., współczynnik na 100 000, kobiety

Fig.24 Mortality of colorectal cancers e in poviats of Podkarpackie voivodship in 2016, crude rates, females



Rys.25 Umieralność na nowotwory jelita grubego w powiatach województwa podkarpackiego w 2016r., współczynnik na 100 000, mężczyźni

Fig.25 Mortality of colorectal cancers e in poviats of Podkarpackie voivodship in 2016, crude rates, males



NOWOTWORY TCHAWICY, OSKRZELA I PŁUCA (C33-C34) Trachea, bronchus and lung cancers (C33-C34)

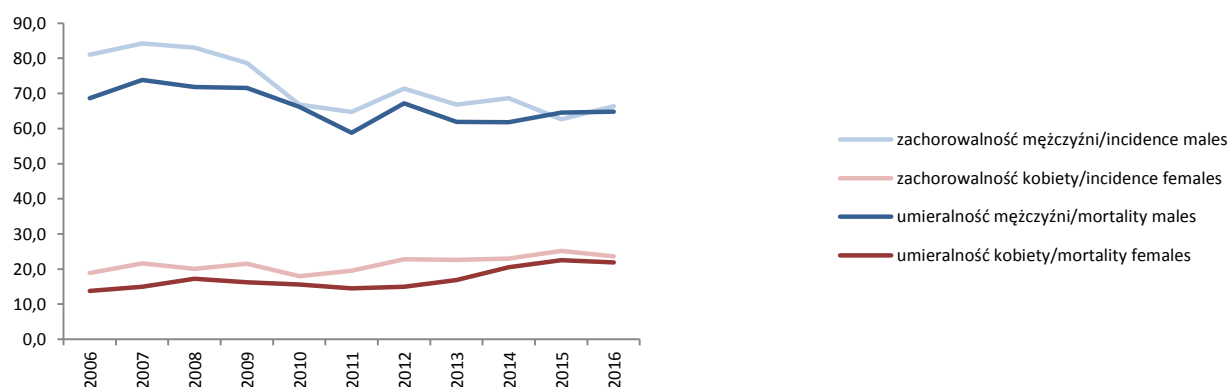
Tab.6 Zachorowania na nowotwory złośliwe tchawicy, oskrzela i płuca u mężczyzn i kobiet w województwie podkarpackim w latach 2006-2016

Tab.6 Cancer incidence of trachea, bronchus and lung in males and females, Podkarpackie voivodship 2006-2016

Zachorowania mężczyźni Incidence males				Lata Year	Zachorowania kobiety Incidence females			
Liczba bezwzględna Absolute number	Współczynnik surowy Crude rate	Współczynnik standaryzowany Standardized rate	% wszystkich nowotworów % of all cancers		Liczba bezwzględna Absolute number	Współczynnik surowy Crude rate	Współczynnik standaryzowany Standardized rate	% wszystkich nowotworów % of all cancers
834	81,0	60,7	22,0	2006	203	18,9	10,9	6,1
867	84,2	60,6	23,1	2007	232	21,6	12,4	6,9
854	83,0	58,2	22,4	2008	216	20,1	11,3	6,2
811	78,7	54,7	20,7	2009	232	21,5	11,0	6,8
695	66,8	46,7	17,8	2010	195	18,0	10,2	5,6
674	64,7	43,6	17,7	2011	212	19,5	11,8	6,1
744	71,4	47,9	17,4	2012	248	22,8	12,9	6,7
696	66,8	42,9	15,9	2013	245	22,6	12,7	6,5
715	68,6	43,9	15,0	2014	250	23,0	12,5	5,4
652	62,6	38,5	14,0	2015	273	25,2	13,9	6,4
691	66,4	39,9	14,8	2016	256	23,6	12,2	6,4

Rys.26 Zachorowalność i umieralność na nowotwory złośliwe tchawicy, oskrzela i płuca w województwie podkarpackim w latach 2006-2016, współczynnik surowy na 100 000

Fig.26 Cancer incidence and mortality of trachea, bronchus and lung, Podkarpackie voivodship 2006-2016, crude rates



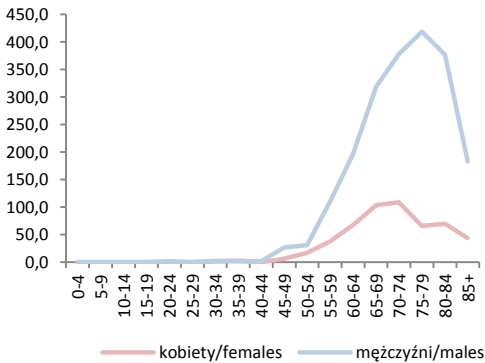
Tab.7 Zgony na nowotwory złośliwe tchawicy, oskrzela i płuca u mężczyzn i kobiet w województwie podkarpackim w latach 2006-2016

Tab.7 Cancer deaths of trachea, bronchus and lung in males and females, Podkarpackie voivodship 2006-2016

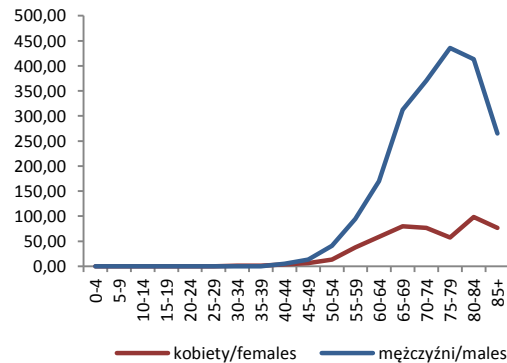
Zgony mężczyźni Mortality males				Lata Year	Zgony kobiety Mortality females			
Liczba bezwzględna Absolute number	Współczynnik surowy Crude rate	Współczynnik standaryzowany Standardized rate	% wszystkich nowotworów % of all cancers		Liczba bezwzględna Absolute number	Współczynnik surowy Crude rate	Współczynnik standaryzowany Standardized rate	% wszystkich nowotworów % of all cancers
707	68,6	50,7	29,0	2006	148	13,8	7,4	8,5
760	73,8	53,4	30,4	2007	162	15,0	8,7	9,4
739	71,8	49,8	29,5	2008	185	17,2	9,3	10,6
738	71,6	48,6	28,8	2009	175	16,2	8,2	9,7
689	66,2	45,2	29,6	2010	168	15,6	8,7	10,5
612	58,8	38,7	26,7	2011	158	14,5	8,0	9,7
700	67,2	43,4	29,1	2012	163	15,0	8,5	9,3
645	61,9	39,3	26,9	2013	184	16,9	9,1	10,6
644	61,8	37,8	26,8	2014	223	20,5	10,5	12,8
672	64,5	39,0	26,0	2015	244	22,5	11,0	12,8
675	64,8	38,3	26,1	2016	238	21,9	10,6	12,0

NOWOTWORY TCHAWICY, OSKRZELA I PŁUCA (C33-C34) Trachea, bronchus and lung cancers (C33-C34)

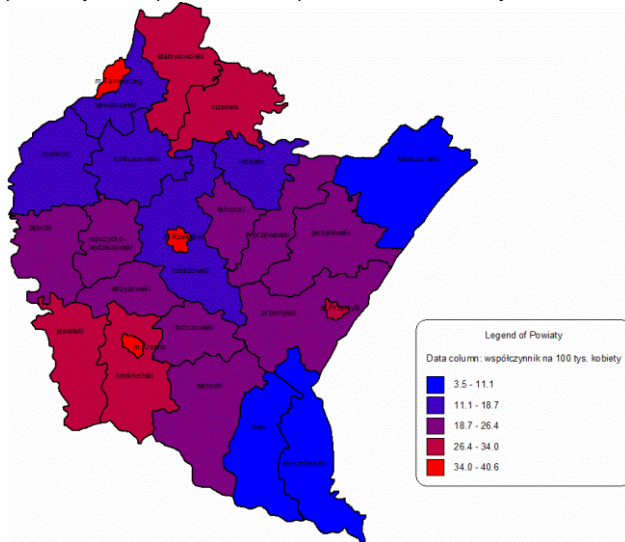
Rys.27 Zachorowalność na nowotwory tchawicy, oskrzela i płuca wg 5-letnich grup wieku w 2016 roku
Fig.27 Cancer incidence and mortality of trachea, bronchus and lung by age group, males, 2016



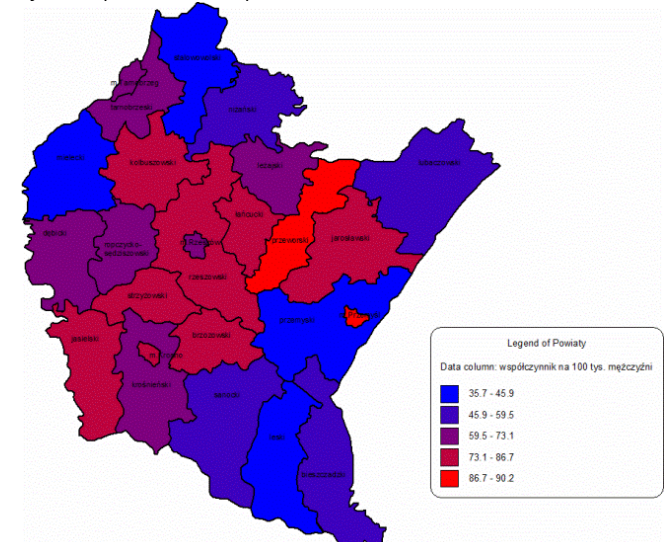
Rys.28 Umieralność na nowotwory tchawicy, oskrzela i płuca wg 5-letnich grup wieku w 2016 roku
Fig.28 Mortality of trachea, bronchus and lung by age group, females, 2016



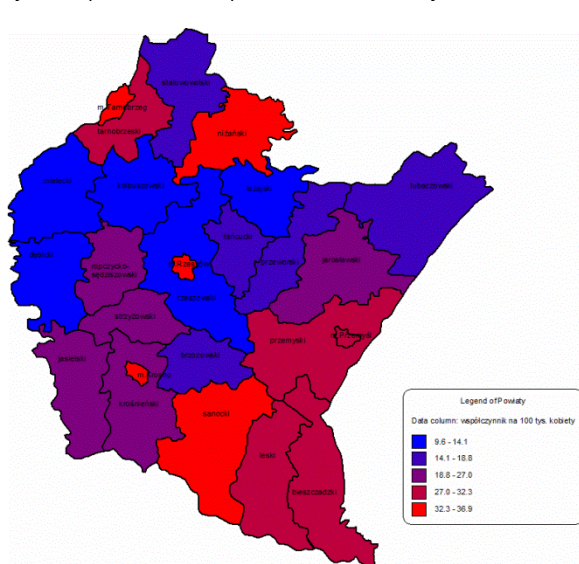
Rys.29 Zachorowalność na nowotwory tchawicy,oskrzela i płuca w powiatach województwa podkarpackiego w 2016r., współczynnik na 100 000, kobiety
Fig.29 Cancer incidence of trachea,bronchus and lung cancers in poviats of Podkarpackie voivodship in 2016, crude rates, females



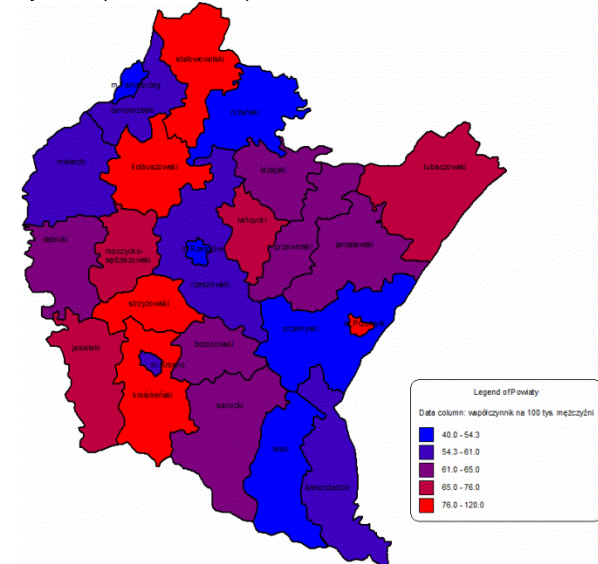
Rys.30 Zachorowalność na nowotwory tchawicy,oskrzela i płuca w powiatach województwa podkarpackiego w 2016r., współczynnik na 100 000, mężczyźni
Fig.30 Cancer incidence of trachea,bronchus and lung cancers in poviats of Podkarpackie voivodship in 2016, crude rates, males



Rys.31 Umieralność na nowotwory tchawicy,oskrzela i płuca w powiatach województwa podkarpackiego w 2016r., współczynnik na 100 000, kobiety
Fig.31 Mortality of trachea,bronchus and lung cancers e in poviats of Podkarpackie voivodship in 2016, crude rates, females



Rys.32 Umieralność na nowotwory tchawicy,oskrzela i płuca w powiatach województwa podkarpackiego w 2016r., współczynnik na 100 000, mężczyźni
Fig.32 Mortality of trachea,bronchus and lung cancers e in poviats of Podkarpackie voivodship in 2016, crude rates, males



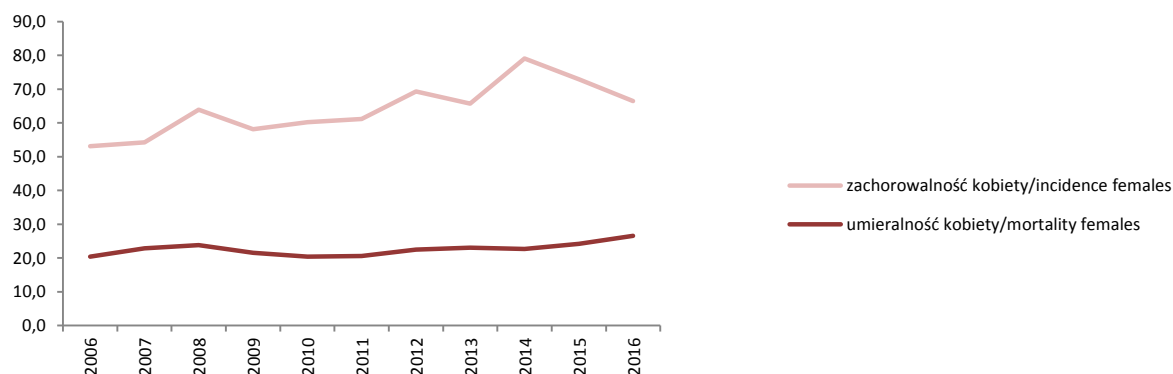
NOWOTWORY PIERSI (C50) Female breast cancers (C50)

Tab.8 Zachorowania i zgony na nowotwory złośliwe piersi w województwie podkarpackim w latach 2006-2016
Tab. 8 Cancer incidence and deaths of females breast, Podkarpackie voivodship 2006-2016

Zachorowania kobiety (C50) Incidence females (C50)				Lata Year	Zgony kobiety (C50) Mortality females (C50)			
Liczba bezwzględna Absolute number	Współczynnik surowy Crude rate	Współczynnik standaryzowany Standardized rate	% wszystkich nowotworów % of all cancers		Liczba bezwzględna Absolute number	Współczynnik surowy Crude rate	Współczynnik standaryzowany Standardized rate	% wszystkich nowotworów % of all cancers
572	53,1	36,3	17,2	2006	220	20,4	12,0	12,6
585	54,3	36,7	17,4	2007	246	22,9	13,0	14,2
688	63,9	42,2	19,8	2008	256	23,8	14,2	14,7
627	58,1	39,3	18,4	2009	233	21,6	12,3	12,9
654	60,2	39,4	18,9	2010	219	20,4	11,2	13,6
665	61,2	40,0	19,3	2011	224	20,6	10,9	13,7
753	69,3	43,8	20,5	2012	244	22,5	11,5	14,0
714	65,7	42,6	19,0	2013	251	23,1	12,7	14,5
859	79,1	48,7	18,4	2014	247	22,7	11,4	14,1
791	72,9	44,1	18,5	2015	263	24,2	11,7	13,8
722	66,5	38,9	18,1	2016	289	26,6	12,6	14,6

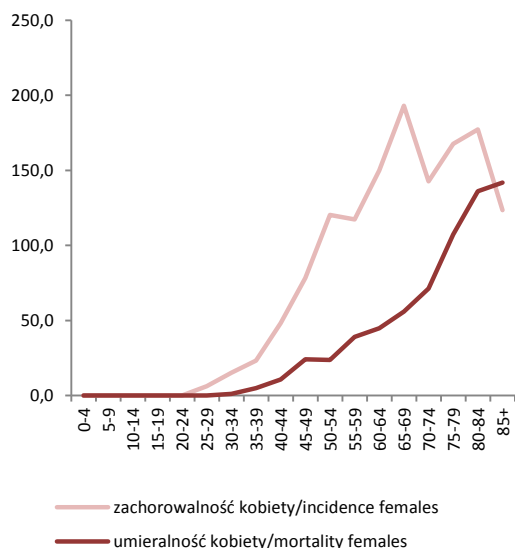
Rys.33 Zachorowalność i umieralność na nowotwory złośliwe piersi w województwie podkarpackim w latach 2006-2016, współczynnik surowy na 100 000

Fig.33 Cancer incidence and mortality of females breast, Podkarpackie voivodship 2006-2016, crude rates



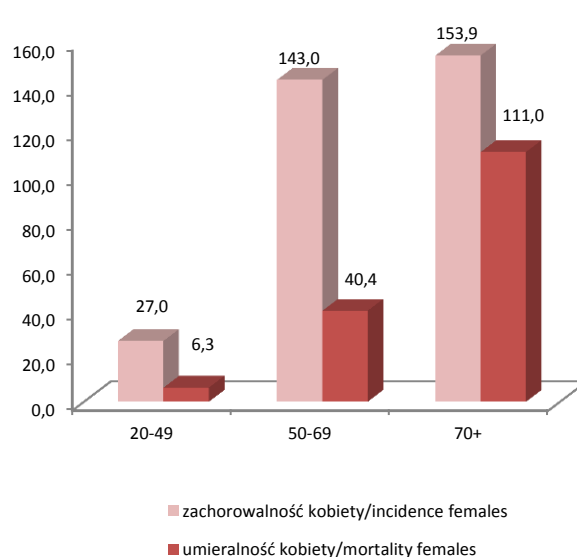
Rys.34 Zachorowalność i umieralność na raka piersi wg 5-letnich grup wieku w 2016 roku

Fig.34 Cancer incidence and mortality of females breast by age group, 2016



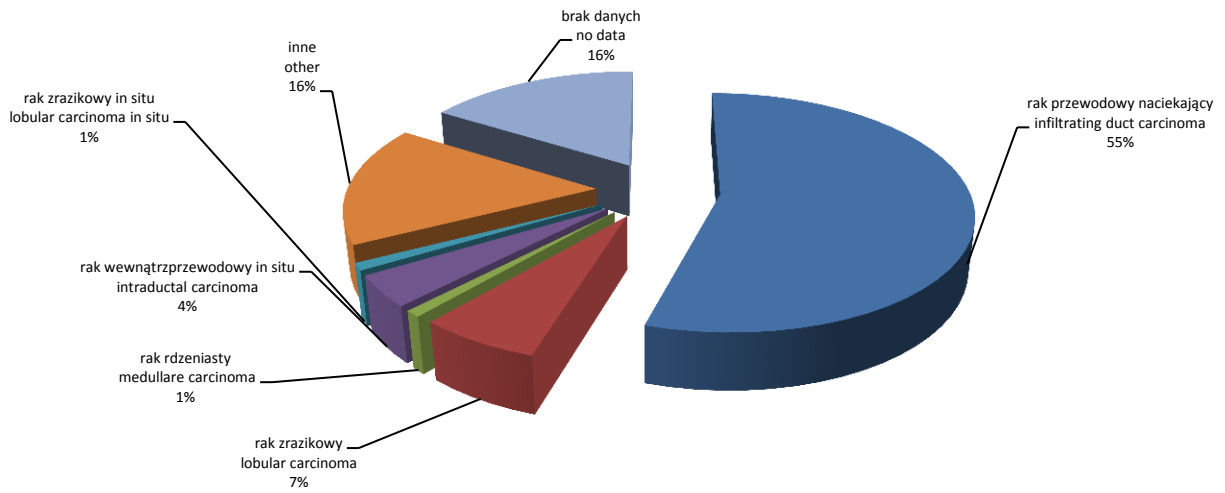
Rys.35 Zachorowalność i umieralność na raka piersi wg wybranych grup wieku w 2016 roku

Fig.35 Cancer incidence and mortality of females breast by age group, 2016

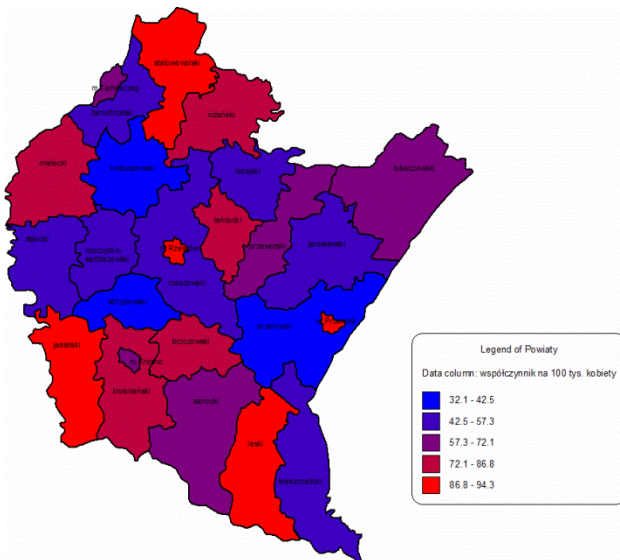


NOWOTWORY PIERSI (C50) Female breast cancers (C50)

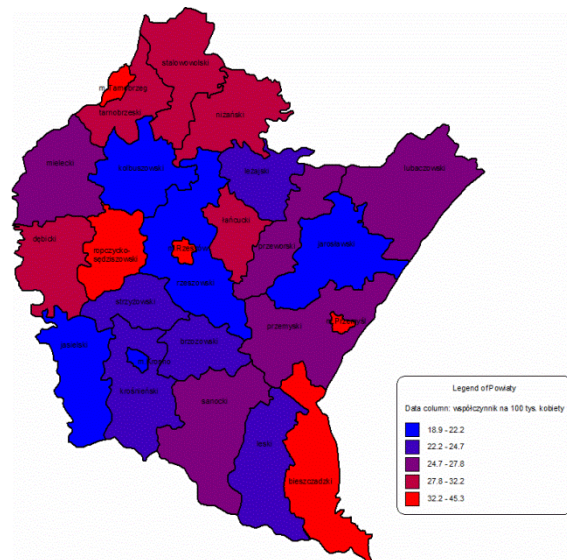
Rys.36 Najczęstsze postaci histologiczne nowotworów piersi w latach 2006-2016
Fig.36 The most frequent histological of breast, 2006-2016



Rys.37 Zachorowalność na raka piersi w powiatach województwa podkarpackiego w latach 2016r., współczynnik na 100 000
Fig.37 Cancer incidence of breast in poviats of Podkarpackie voivodship in 2016, crude rates



Rys.38 Umieralność na raka piersi w powiatach województwa podkarpackiego w 2016r., współczynnik na 100 000
Fig.38 Mortality of breast in poviats of Podkarpackie voivodship in 2016, crude rates



NOWOTWORY SZYJKI MACICY (C53), TRZONU MACICY (C54), JAJNIKA (C56)
Cervical cancers (C53), Uterus (C54), Ovary (C56)

Tab.9 Zachorowania na nowotwory złośliwe szyjki macicy, trzonu macicy, jajnika w województwie podkarpackim w latach 2006-2016
 Tab. 9 Cancer incidence of cervical, uterus, ovary, Podkarpackie voivodship 2006-2016

Zachorowania (C53) Incidence (C53)				Lata Year	Zgony (C53) Mortality (C53)			
Liczba bezwzględna Absolute number	Współczynnik surowy Crude rate	Współczynnik standaryzowany Standardized rate	% wszystkich nowotworów % of all cancers		Liczba bezwzględna Absolute number	Współczynnik surowy Crude rate	Współczynnik standaryzowany Standardized rate	% wszystkich nowotworów % of all cancers
162	15,1	10,9	4,9	2006	71	6,6	4,5	4,1
158	14,7	10,4	4,7	2007	62	5,8	3,6	3,6
129	12,0	8,4	3,7	2008	94	8,7	5,5	5,4
133	12,3	8,2	3,9	2009	86	8,0	5,2	4,8
123	11,6	8,0	3,6	2010	70	6,5	3,6	4,4
112	10,3	7,3	3,2	2011	56	5,2	2,9	3,4
142	13,1	8,3	3,9	2012	70	6,4	3,5	4,0
139	12,8	8,0	3,7	2013	83	7,6	4,2	4,8
168	15,5	10,2	3,6	2014	66	6,1	3,1	3,8
119	11,0	6,9	2,8	2015	58	5,3	2,8	3,1
110	10,1	6,4	2,8	2016	70	6,4	3,1	3,5

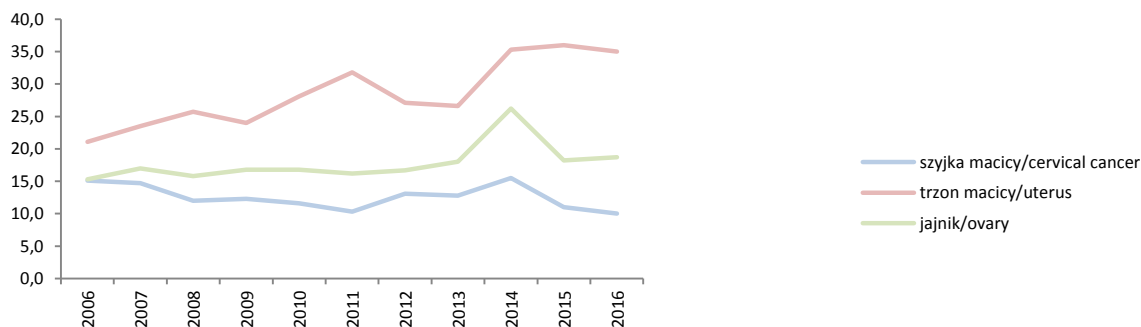
Zachorowania (C54) Incidence (C54)				Lata Year	Zgony kobiety (C54) Mortality (C54)			
Liczba bezwzględna Absolute number	Współczynnik surowy Crude rate	Współczynnik standaryzowany Standardized rate	% wszystkich nowotworów % of all cancers		Liczba bezwzględna Absolute number	Współczynnik surowy Crude rate	Współczynnik standaryzowany Standardized rate	% wszystkich nowotworów % of all cancers
227	21,1	13,6	7,1	2006	45	4,2	2,2	2,6
253	23,5	15,6	7,6	2007	47	4,4	2,4	2,7
277	25,7	16,6	8,1	2008	47	4,4	2,3	2,7
259	24,0	15,0	7,6	2009	37	3,4	1,7	2,0
305	28,1	17,1	8,8	2010	44	4,1	1,9	2,7
345	31,8	18,9	10,0	2011	61	5,6	3,0	3,7
294	27,1	16,2	8,0	2012	74	6,8	3,8	4,2
289	26,6	15,6	7,7	2013	66	6,1	2,9	3,8
383	35,3	20,5	8,2	2014	66	6,1	3,0	3,8
391	36,0	20,7	9,2	2015	98	9,0	3,7	5,2
380	35,0	19,7	9,5	2016	101	9,3	3,9	5,1

Zachorowania (C56) Incidence (C56)				Lata Year	Zgony (C56) Mortality (C56)			
Liczba bezwzględna Absolute number	Współczynnik surowy Crude rate	Współczynnik standaryzowany Standardized rate	% wszystkich nowotworów % of all cancers		Liczba bezwzględna Absolute number	Współczynnik surowy Crude rate	Współczynnik standaryzowany Standardized rate	% wszystkich nowotworów % of all cancers
165	15,3	10,0	5,2	2006	101	9,4	5,7	5,8
183	17,0	11,2	5,5	2007	113	10,5	6,3	6,5
170	15,8	10,5	4,9	2008	110	10,2	6,1	6,3
181	16,8	10,8	5,3	2009	110	10,2	5,8	6,1
182	16,8	10,8	5,3	2010	92	8,5	4,6	5,7
176	16,2	10,5	5,1	2011	116	10,7	5,8	7,1
182	16,7	10,4	4,9	2012	103	9,5	5,1	5,9
196	18,0	11,5	5,2	2013	111	10,2	6,1	6,4
285	26,2	16,7	6,1	2014	124	11,4	6,2	7,1
198	18,2	11,0	4,6	2015	113	10,4	5,4	5,9
203	18,7	11,3	5,1	2016	120	11,1	5,4	6,1

NOWOTWORY SZYJKI MACICY (C53), TRZONU MACICY (C54), JAJNIKA (C56)
Cervical cancers (C53), Uterus (C54), Ovary (C56)

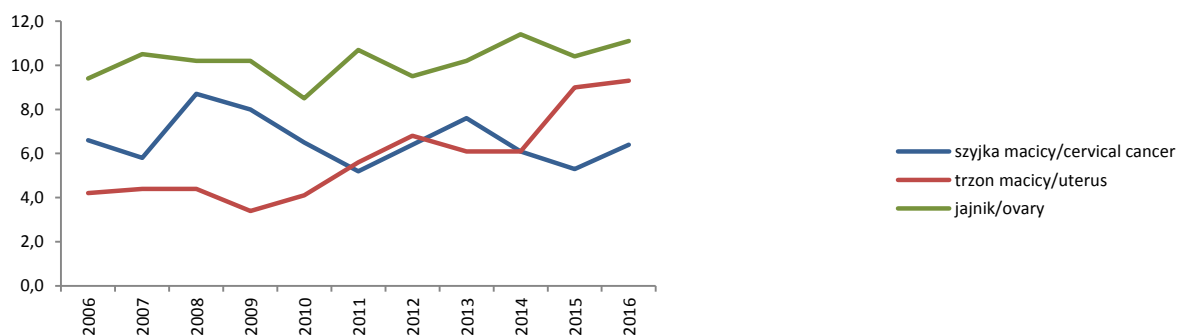
Rys.39 Zachorowalność na nowotwory złośliwe szyjki macicy, trzonu macicy i jajnika w województwie podkarpackim w latach 2006-2016, współczynnik surowy na 100 000

Fig.39 Cancer incidence cervical, uterus and ovary in Podkarpackie voivodship 2006-2016, crude rates



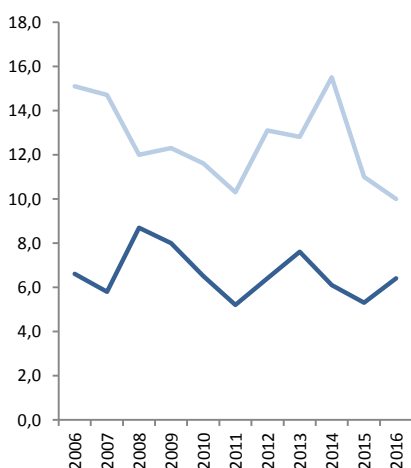
Rys.40 Umieralność na nowotwory złośliwe szyjki macicy, trzonu macicy i jajnika w województwie podkarpackim w latach 2006-2016, współczynnik surowy na 100 000

Fig.40 Mortality cervical, uterus and ovary in Podkarpackie voivodship 2006-2016, crude rates



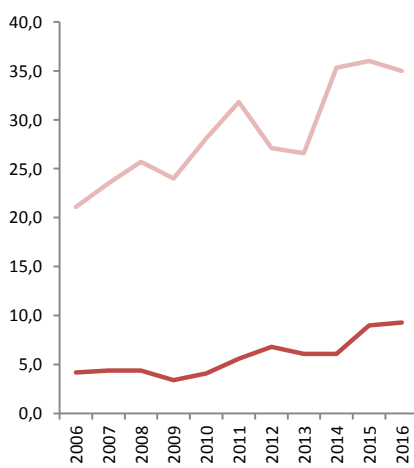
Rys.41 Zachorowalność i umieralność na raka szyjki macicy w latach 2006-2016, współczynnik surowy na 100 000

Fig.41 Cancer incidence and mortality of cervical cancer, Podkarpackie voivodship 2006-2016, crude rat



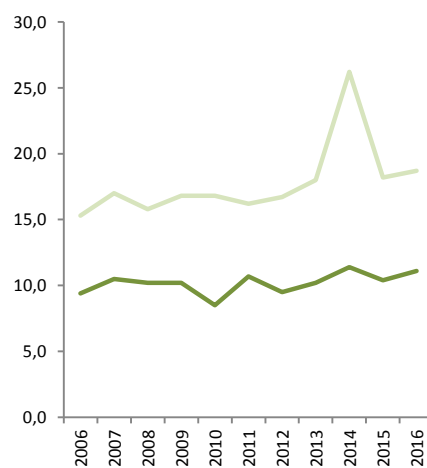
Rys.42 Zachorowalność i umieralność na raka trzonu macicy w latach 2006-2016, współczynnik surowy na 100 000

Fig.42 Cancer incidence and mortality of uterus, Podkarpackie voivodship 2006-2016, crude rat



Rys.43 Zachorowalność i umieralność na raka jajnika w latach 2006-2016, współczynnik surowy na 100 000

Fig.43 Cancer incidence and mortality of ovary, Podkarpackie voivodship 2006-2016, crude rat



— zachorowalność kobiety/incidence females
 — umieralność kobiety/mortality females

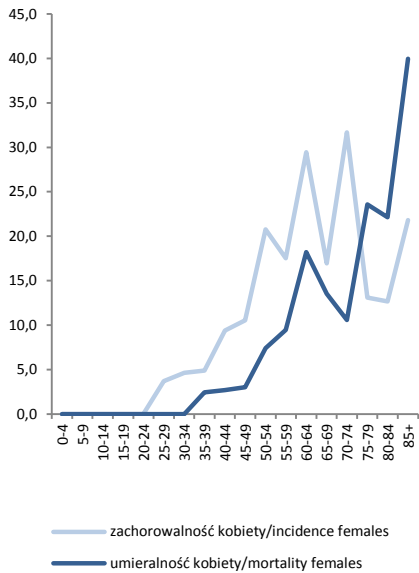
— zachorowalność kobiety/incidence females
 — umieralność kobiety/mortality females

— zachorowalność kobiety/incidence females
 — umieralność kobiety/mortality females

NOWOTWORY SZYJKI MACICY (C53), TRZONU MACICY (C54), JAJNIKA (C56)
Cervical cancers (C53), Uterus (C54), Ovary (C56)

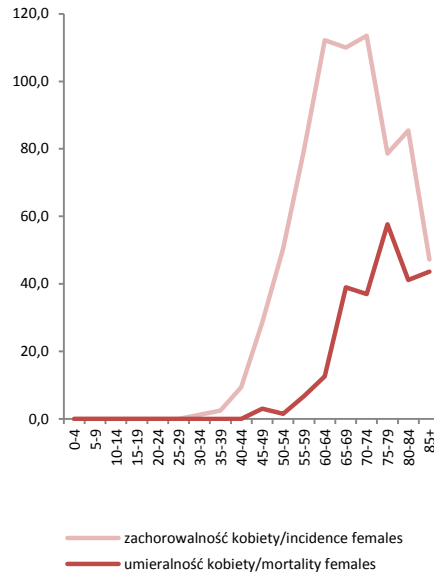
Rys.44 Zachorowalność i umieralność na raka szyjki macicy wg 5-letnich grup wieku w 2016 roku

Fig.44 Cancer incidence and mortality of cervical cancers by age group, males, 2016



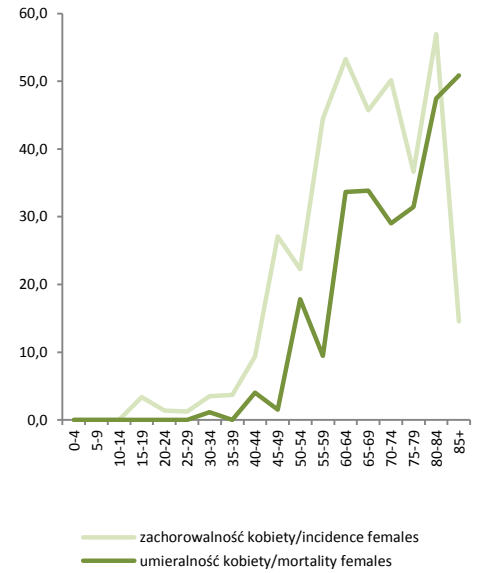
Rys.45 Zachorowalność i umieralność na nowotwory trzonu macicy wg 5-letnich grup wieku w 2016 roku

Fig.45 Cancer incidence and mortality of uterus by age group, males, 2016



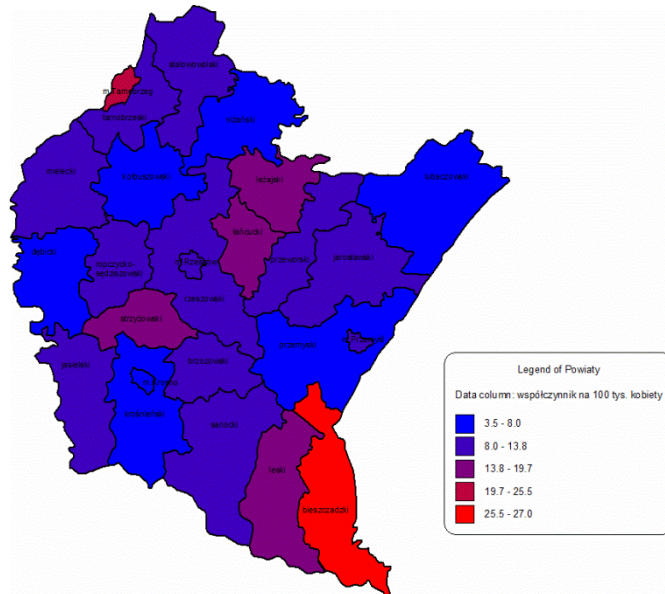
Rys.46 Zachorowalność i umieralność na nowotwory jajnika wg 5-letnich grup wieku w 2016 roku

Fig.46 Cancer incidence and mortality of ovary by age group, males, 2016

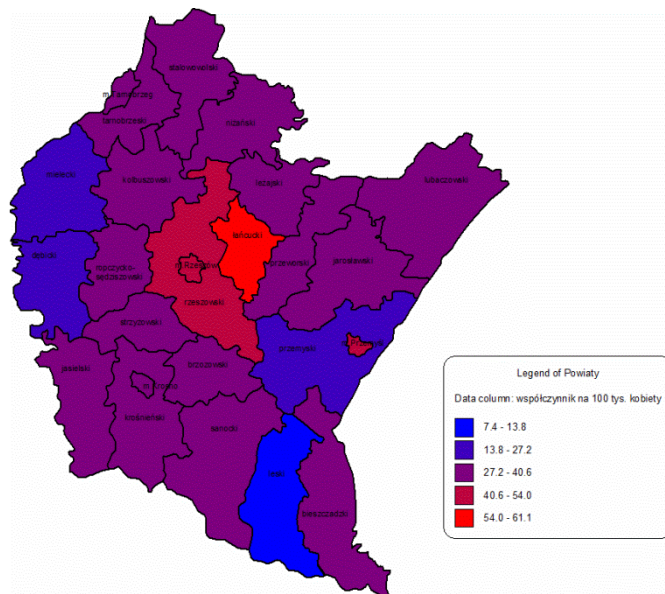


NOWOTWORY SZYJKI MACICY (C53), TRZONU MACICY (C54), JAJNIKA (C56)
Cervical cancers (C53), Uterus (C54), Ovary (C56)

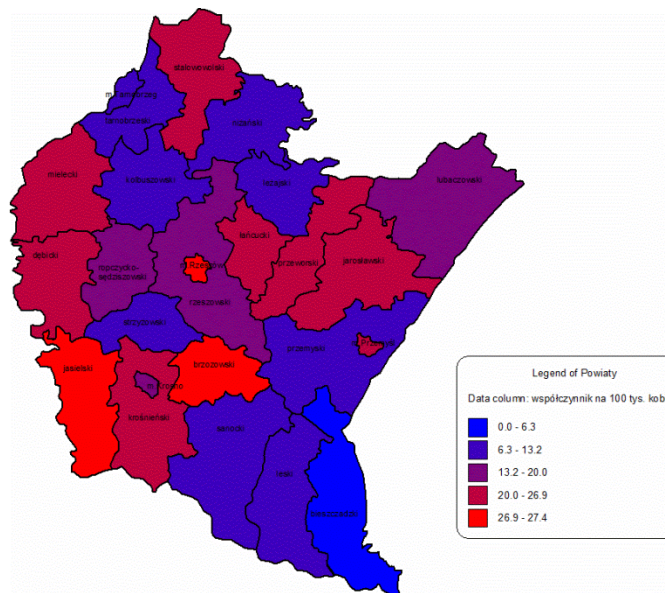
Rys.47 Zachorowalność na raka szyjki macicy w powiatach województwa podkarpackiego w 2016r., współczynnik na 100 000
Fig.47 Cancer incidence of cervical in poviats of Podkarpackie voivodship in 2016, crude rates



Rys.48 Zachorowalność na nowotwór trzonu macicy w powiatach województwa podkarpackiego w 2016r., współczynnik na 100 000
Fig.48 Cancer incidence of uterus in poviats of Podkarpackie voivodship in 2016, crude rates

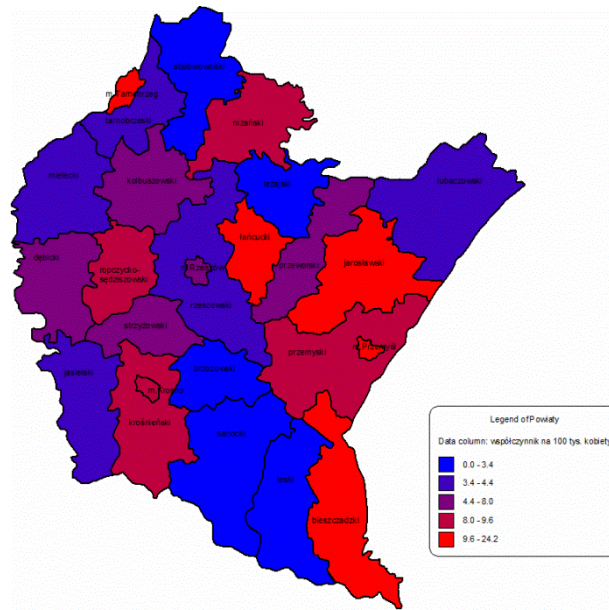


Rys.49 Zachorowalność na nowotwór jajnika w powiatach województwa podkarpackiego w 2016, współczynnik na 100 000
Fig.49 Cancer incidence of ovary in poviats of Podkarpackie voivodship in 2016, crude rates

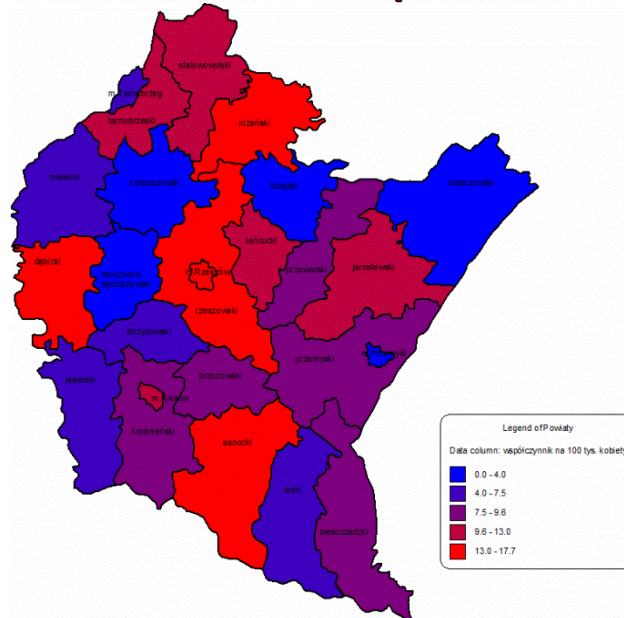


NOWOTWORY SZYJKI MACICY (C53), TRZONU MACICY (C54), JAJNIKA (C56)
 Cervical cancers (C53), Uterus (C54), Ovary (C56)

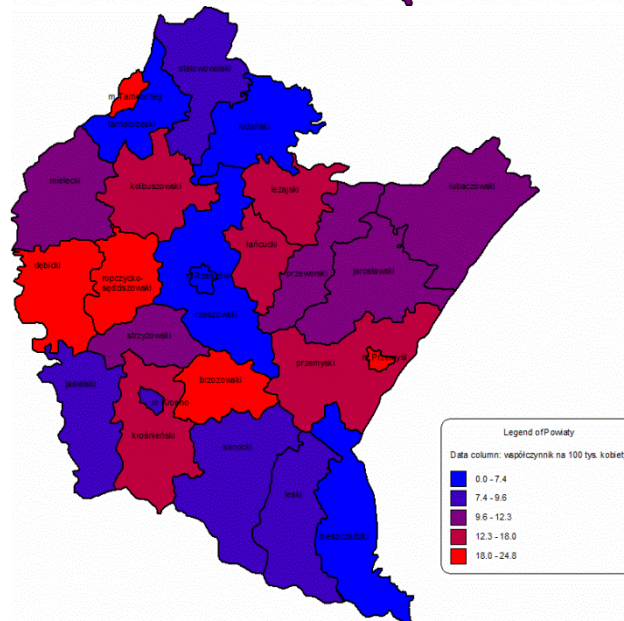
Rys.50 Umieralność na raka szyjki macicy w powiatach województwa podkarpackiego w 2016r., współczynnik na 100 000
 Fig.50 Mortality of cervical in poviats of Podkarpackie voivodship in 2016, crude rates



Rys.51 Umieralność na nowotwór trzonu macicy w powiatach województwa podkarpackiego w 2016r., współczynnik na 100 000
 Fig.51 Mortality of uterus in poviats of Podkarpackie voivodship in 2016, crude rates



Rys.52 Umieralność na nowotwór jajnika w powiatach województwa podkarpackiego w 2016r., współczynnik na 100 000
 Fig.52 Mortality of ovary in poviats of Podkarpackie voivodship in 2016, crude rates



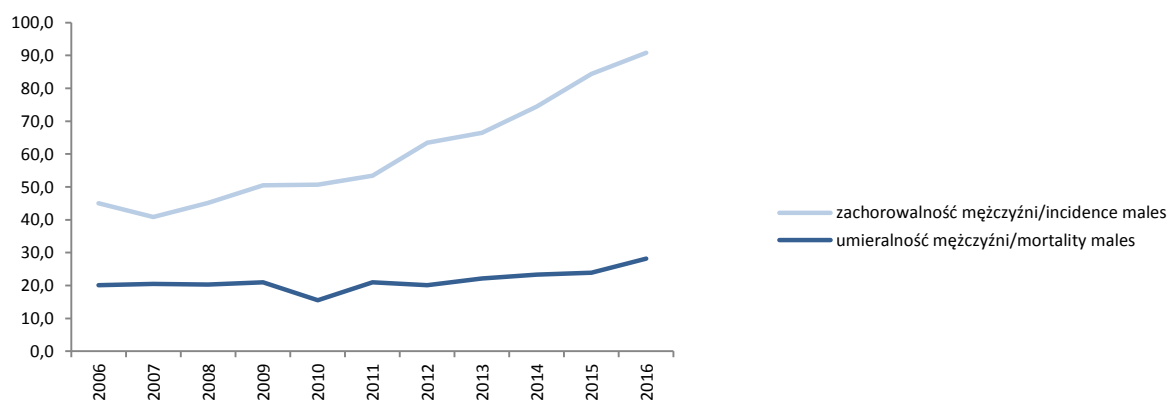
NOWOTWORY GRUCZOŁU KROKOWEGO (C61)

Tab. 10 Zachorowania na nowotwory złośliwe gruczołu krokowego u mężczyzn w województwie podkarpackim w latach 2006-2016
 Tab. 10 Cancer incidence of prostate, Podkarpackie voivodship 2006-2016

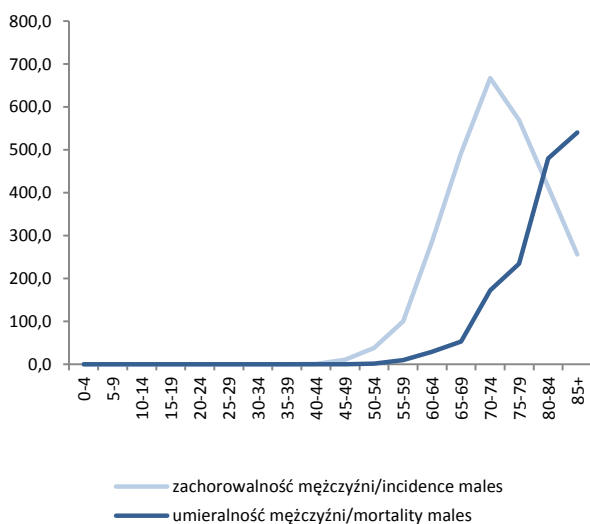
Zachorowania mężczyźni (C61) Incidence males (C61)				Lata Year	Zgony mężczyźni (C61) Mortality males (C61)			
Liczba bezwzględna Absolute number	Współczynnik surowy Crude rate	Współczynnik standaryzowany Standardized rate	% wszystkich nowotworów % of all cancers		Liczba bezwzględna Absolute number	Współczynnik surowy Crude rate	Współczynnik standaryzowany Standardized rate	% wszystkich nowotworów % of all cancers
464	45,0	31,9	12,2	2006	207	20,1	13,4	8,5
421	40,9	28,5	11,2	2007	211	20,5	13,1	8,4
464	45,1	30,8	12,2	2008	209	20,3	12,4	8,3
521	50,5	35,3	13,3	2009	216	21,0	12,8	8,4
528	50,7	34,5	13,5	2010	162	15,5	12,5	7,5
556	53,4	36,1	14,6	2011	219	21,0	12,6	9,6
662	63,5	41,4	15,5	2012	209	20,1	11,2	8,7
693	66,5	41,9	15,8	2013	231	22,2	12,4	9,6
777	74,5	45,8	16,3	2014	243	23,3	12,8	10,1
879	84,4	50,2	18,8	2015	249	23,9	12,5	9,6
946	90,8	55,2	20,3	2016	294	28,2	14,1	11,3

Rys.53 Zachorowalność i umieralność na nowotwory złośliwe gruczołu krokowego w województwie podkarpackim w latach 2006-2016, współczynnik surowy na 100 000

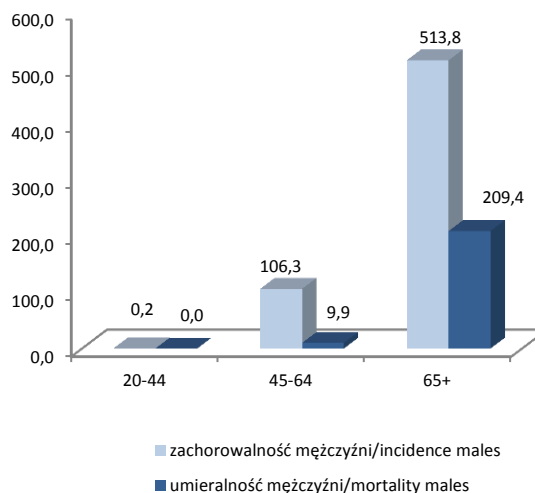
Fig.53 Cancer incidence and mortality of prostate, Podkarpackie voivodship 2006-2016, crude rates



Rys.54 Zachorowalność i umieralność na nowotwory złośliwe gruczołu krokowego wg 5-letnich grup wieku w 2016 roku
 Fig.54 Cancer incidence and mortality of prostate by age group, 2016

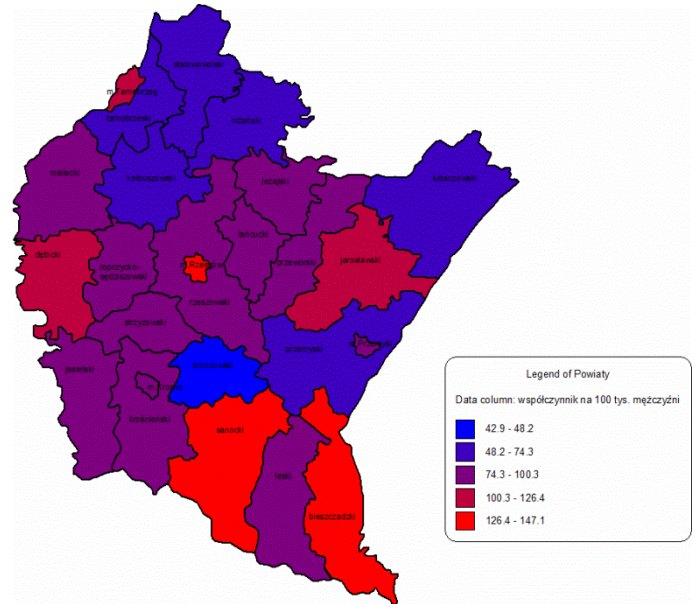


Rys.55 Zachorowalność i umieralność na nowotwory złośliwe gruczołu krokowego wg wybranych grup wieku w 2016 roku
 Fig. 55 Incidence and mortality of prostate by selected age group, 2016, crude rates

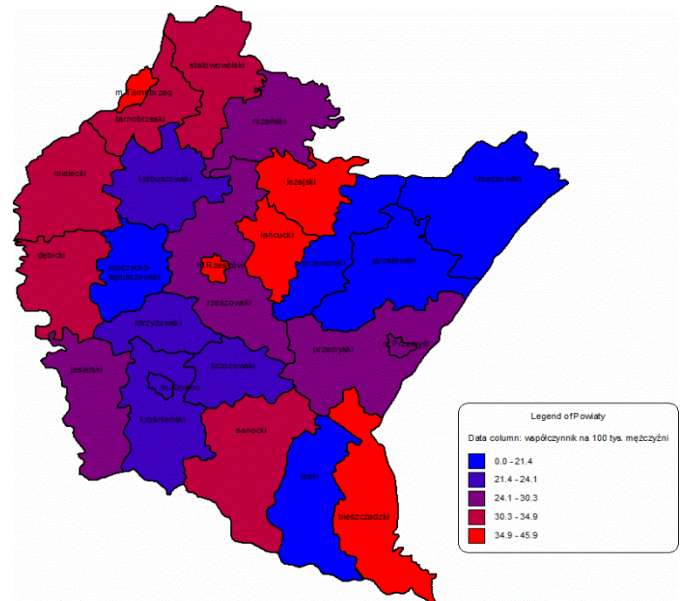


NOWOTWORY GRUCZOŁU KROKOWEGO (C61)
Prostate cancers (C61)

Rys.56 Zachorowalność na nowotwór gruczołu krokowego w powiatach województwa podkarpackiego w 2016r., współczynnik na 100 000
Fig.56 Cancer incidence of prostate in poviats of Podkarpackie voivodship in 2016, crude rates



Rys.57 Umieralność na nowotwór gruczołu krokowego w powiatach województwa podkarpackiego w 2016r., współczynnik na 100 000
Fig.57 Mortality of prostate in poviats of Podkarpackie voivodship in 2016, crude rate



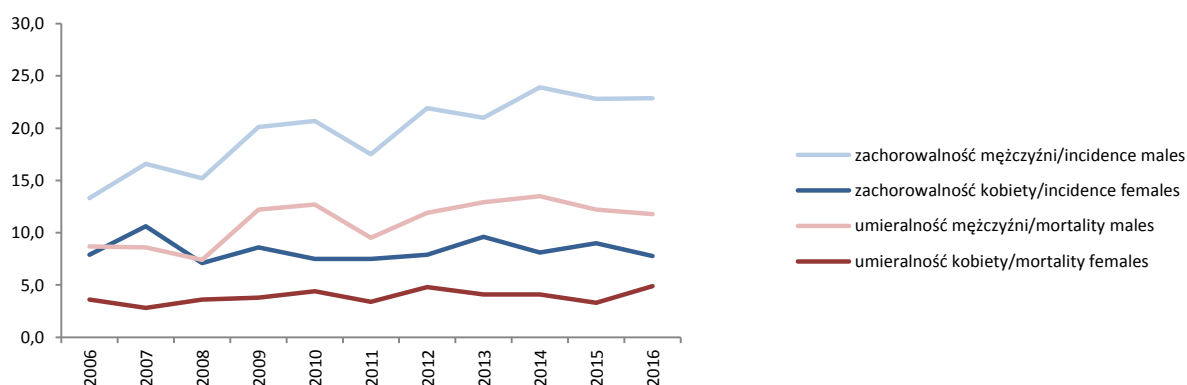
NOWOTWORY NERKI (C64) Kidney cancers (C64)

Tab. 11 Zachorowania na nowotwory złośliwe nerki u mężczyzn w województwie podkarpackim w latach 2006-2016
Tab. 11 Cancer incidence of kidney, Podkarpackie voivodship 2006-2016

Zachorowania mężczyźni Incidence males				Lata Year	Zachorowania kobiety Incidence females			
Liczba bezwzględna Absolute number	Współczynnik surowy Crude rate	Współczynnik standaryzowany Standardized rate	% wszystkich nowotworów % of all cancers		Liczba bezwzględna Absolute number	Współczynnik surowy Crude rate	Współczynnik standaryzowany Standardized rate	% wszystkich nowotworów % of all cancers
137	13,3	10,6	3,8	2006	94	8,7	5,4	2,9
171	16,6	12,6	4,6	2007	93	8,6	6,3	2,8
156	15,2	11,3	4,1	2008	80	7,4	4,8	2,4
207	20,1	14,9	5,3	2009	132	12,2	7,8	3,9
215	20,7	15,0	5,5	2010	138	12,7	7,3	4,0
182	17,5	12,3	4,8	2011	103	9,5	5,5	3,0
228	21,9	15,6	5,3	2012	129	11,9	7,1	3,5
219	21,0	14,6	5,0	2013	140	12,9	7,4	3,7
249	23,9	16,0	5,2	2014	147	13,5	7,6	3,2
237	22,8	15,1	5,1	2015	132	12,2	7,0	3,1
238	22,9	15,0	5,1	2016	128	11,8	6,6	3,2

Rys.58 Zachorowalność i umieralność na nowotwory złośliwe nerki w województwie podkarpackim w latach 2006-2016, współczynnik surowy na 100 000

Fig.58 Cancer incidence and mortality of kidney, Podkarpackie voivodship 2006-2016, crude rates

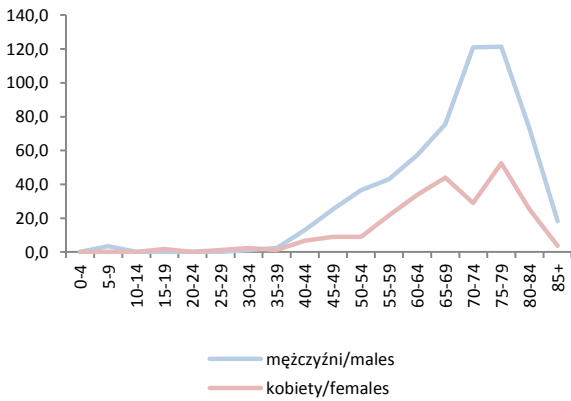


Tab.12 Zgony na nowotwory złośliwe nerki u mężczyzn i kobiet w województwie podkarpackim w latach 2006-2016
Tab.12 Cancer deaths of kidney in males and females, Podkarpackie voivodship 2006-2016

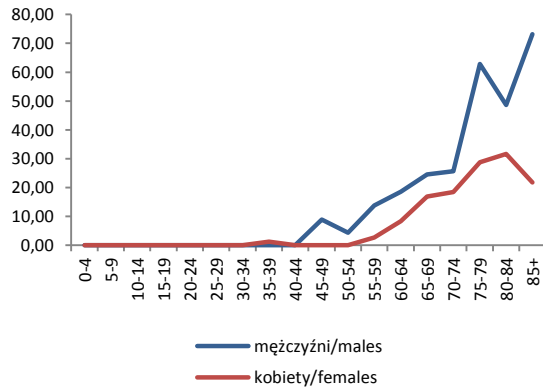
Zgony mężczyźni Mortality males				Lata Year	Zgony kobiety Mortality females			
Liczba bezwzględna Absolute number	Współczynnik surowy Crude rate	Współczynnik standaryzowany Standardized rate	% wszystkich nowotworów % of all cancers		Liczba bezwzględna Absolute number	Współczynnik surowy Crude rate	Współczynnik standaryzowany Standardized rate	% wszystkich nowotworów % of all cancers
81	7,9	6,3	3,3	2006	39	3,6	2,3	2,2
109	10,6	8,0	4,4	2007	30	2,8	1,3	1,7
73	7,1	5,4	2,9	2008	39	3,6	1,8	2,2
89	8,6	6,0	3,5	2009	41	3,8	1,9	2,3
78	7,5	5,2	3,4	2010	48	4,4	2,4	3,0
78	7,5	5,0	3,4	2011	37	3,4	1,8	2,3
82	7,9	5,2	3,4	2012	52	4,8	2,1	3,0
100	9,6	6,4	4,2	2013	45	4,1	1,9	2,6
84	8,1	5,1	3,5	2014	44	4,1	1,6	2,5
94	9,0	5,5	3,6	2015	36	3,3	1,2	1,9
81	7,8	4,5	3,1	2016	53	4,9	2,0	2,7

NOWOTWORY NERKI (C64) Kidney cancers (C64)

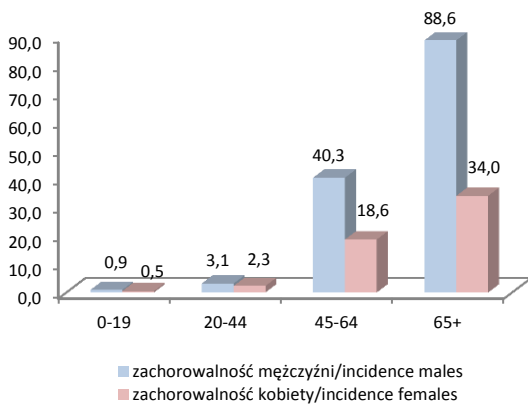
Rys.59 Zachorowalność na nowotwory nerki wg 5-letnich grup wieku w 2016 roku
Fig.59 Cancer incidence and mortality of kidney by age group, males, 2016



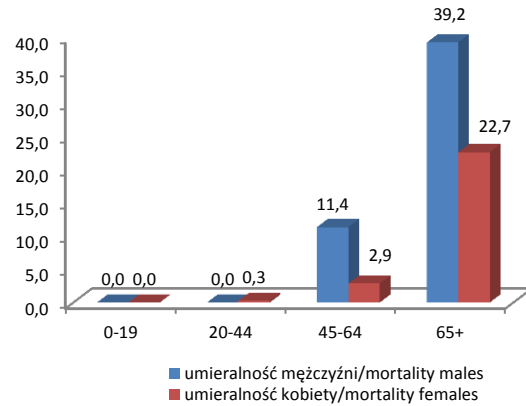
Rys.60 Umieralność na nowotwory nerki wg 5-letnich grup wieku w 2016 roku
Fig.60 Mortality of kidney by age group, females, 2016



Rys.61 Zachorowalność na nowotwory nerki wg 5-letnich grup wieku w 2016 roku
Fig.61 Cancer incidence and mortality of kidney by age group, males, 2016

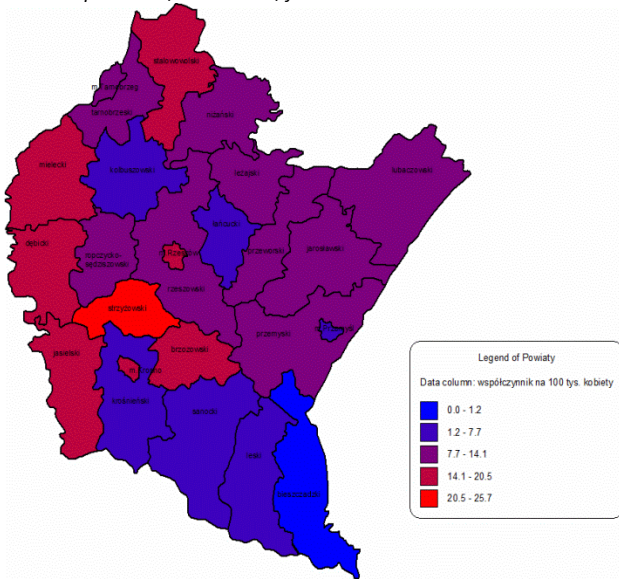


Rys.62 Umieralność na nowotwory nerki wg 5-letnich grup wieku w 2016 roku
Fig.62 Mortality of kidney by age group, females, 2016

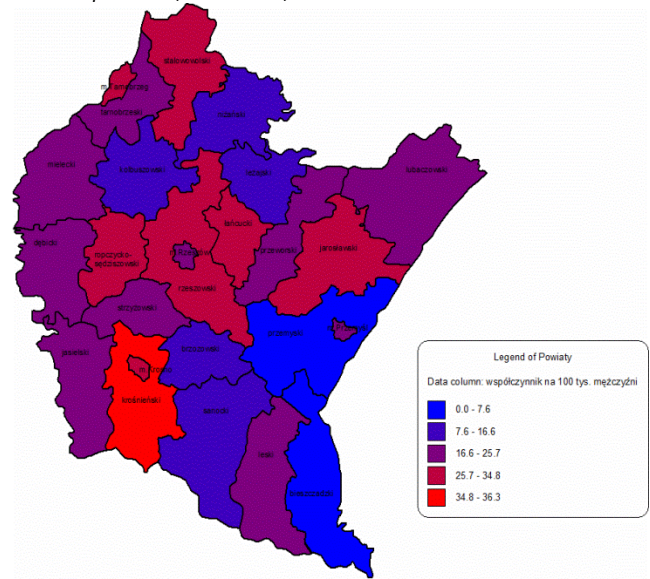


NOWOTWORY NERKI (C64) Kidney cancers (C64)

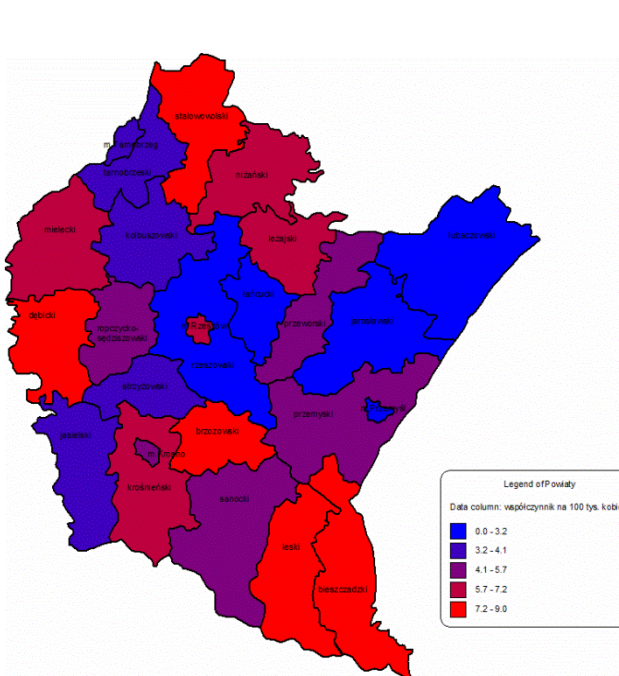
Rys.63 Zachorowalność na nowotwory nerki w powiatach województwa podkarpackiego w 2016r., współczynnik na 100 000, kobiety
Fig.63 Cancer incidence of kidney cancers in poviats of Podkarpackie voivodship in 2016, crude rates, females



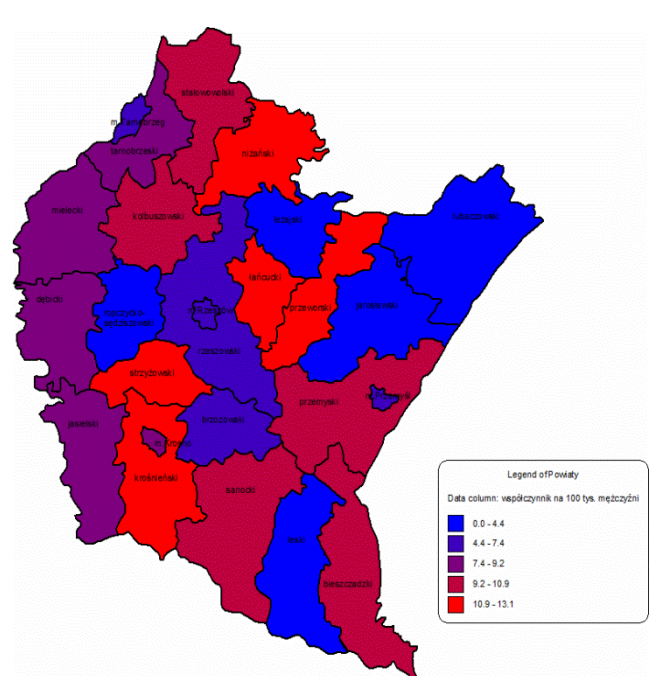
Rys.64 Zachorowalność na nowotwory nerki w powiatach województwa podkarpackiego w 2016r., współczynnik na 100 000, mężczyźni
Fig.64 Cancer incidence of kidney cancers in poviats of Podkarpackie voivodship in 2016, crude rates, males



Rys.65 Umieralność na nowotwory nerki w powiatach województwa podkarpackiego w 2016r., współczynnik na 100 000, kobiety
Fig.65 Mortality of kidney cancers e in poviats of Podkarpackie voivodship in 2016, crude rates, females



Rys.66 Umieralność na nowotwory nerki w powiatach województwa podkarpackiego w 2016r., współczynnik na 100 000, mężczyźni
Fig.66 Mortality of kidney cancers e in poviats of Podkarpackie voivodship in 2016, crude rates, males



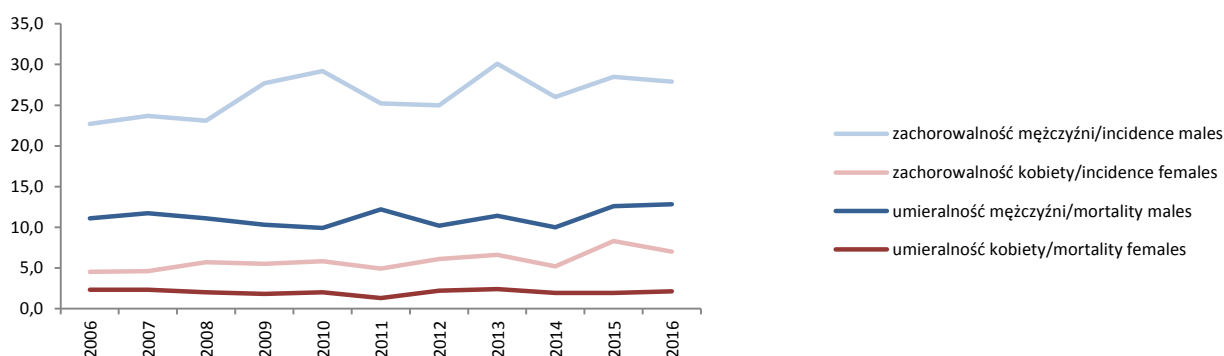
NOWOTWORY PĘCZERZA MOCZOWEGO (C67) Urinary bladder cancers (C67)

Tab. 13 Zachorowania na nowotwory złośliwe pęcherza moczowego u mężczyzn w województwie podkarpackim w latach 2006-2016
Tab. 13 Cancer incidence of urinary bladder, Podkarpackie voivodship 2006-2016

Zachorowania mężczyźni Incidence males				Lata Year	Zachorowania kobiety Incidence females			
Liczba bezwzględna Absolute number	Współczynnik surowy Crude rate	Współczynnik standaryzowany Standardized rate	% wszystkich nowotworów % of all cancers		Liczba bezwzględna Absolute number	Współczynnik surowy Crude rate	Współczynnik standaryzowany Standardized rate	% wszystkich nowotworów % of all cancers
234	22,7	17,2	6,5	2006	48	4,5	2,2	1,5
244	23,7	16,3	6,6	2007	50	4,6	2,4	1,5
238	23,1	16,4	6,3	2008	61	5,7	3,0	1,8
285	27,7	18,9	7,3	2009	59	5,5	3,1	1,7
304	29,2	19,4	7,8	2010	63	5,8	3,5	1,8
262	25,2	16,9	6,9	2011	53	4,9	2,6	1,5
261	25,0	15,9	6,1	2012	66	6,1	3,4	1,8
314	30,1	18,3	7,2	2013	72	6,6	3,6	1,9
271	26,0	15,9	5,7	2014	57	5,2	2,6	1,2
297	28,5	16,8	6,4	2015	90	8,3	3,9	2,1
291	27,9	15,9	6,2	2016	76	7,0	3,5	1,9

Rys.67 Zachorowalność i umieralność na nowotwory złośliwe pęcherza moczowego w województwie podkarpackim w latach 2006-2016, współczynnik surowy na 100 000

Fig.67 Cancer incidence and mortality of urinary bladder, Podkarpackie voivodship 2006-2016, crude rates



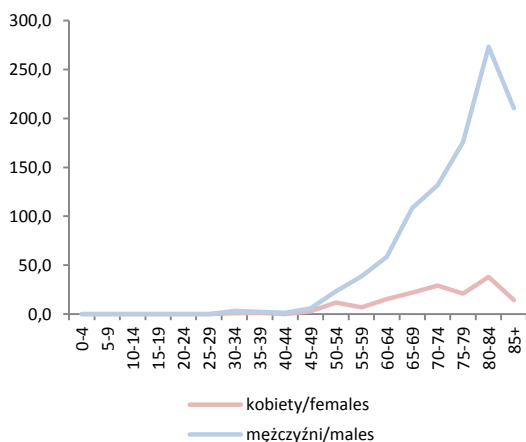
Tab.14 Zgony na nowotwory złośliwe pęcherza moczowego u mężczyzn i kobiet w województwie podkarpackim w latach 2006-2016
Tab.14 Cancer deaths of urinary bladder in males and females, Podkarpackie voivodship 2006-2016

Zgony mężczyźni Mortality males				Lata Year	Zgony kobiety Mortality females			
Liczba bezwzględna Absolute number	Współczynnik surowy Crude rate	Współczynnik standaryzowany Standardized rate	% wszystkich nowotworów % of all cancers		Liczba bezwzględna Absolute number	Współczynnik surowy Crude rate	Współczynnik standaryzowany Standardized rate	% wszystkich nowotworów % of all cancers
114	11,1	7,5	4,7	2006	25	2,3	0,9	1,4
120	11,7	7,7	4,8	2007	25	2,3	1,0	1,4
114	11,1	7,2	4,6	2008	21	2,0	0,7	1,2
106	10,3	6,7	4,1	2009	19	1,8	0,6	1,1
103	9,9	6,3	4,4	2010	22	2,0	0,8	1,4
127	12,2	7,7	5,6	2011	14	1,3	0,4	0,9
106	10,2	6,0	4,4	2012	24	2,2	0,9	1,4
119	11,4	6,5	5,0	2013	26	2,4	0,9	1,5
104	10,0	5,8	4,3	2014	21	1,9	0,7	1,2
131	12,6	7,0	5,1	2015	21	1,9	0,6	1,1
133	12,8	6,7	5,1	2016	23	2,1	0,7	1,2

NOWOTWORY PĘCHERZA MOCZOWEGO (C67) Urinary bladder cancers (C67)

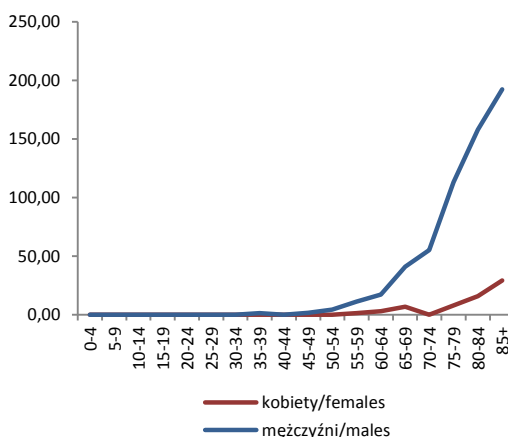
Rys.68 Zachorowalność na nowotwory pęcherza moczowego wg 5-letnich grup wieku w 2016 roku

Fig.68 Cancer incidence and mortality of urinary bladder by age group, males, 2016



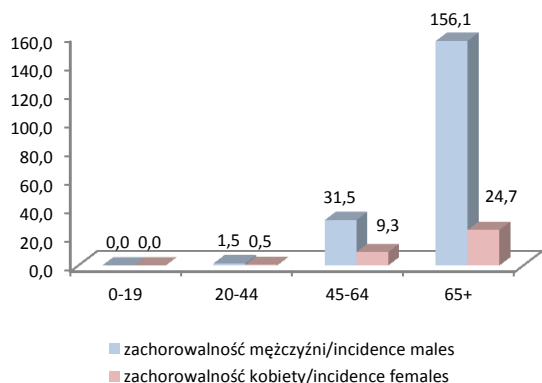
Rys.69 Umieralność na nowotwory pęcherza moczowego wg 5-letnich grup wieku w 2016 roku

Fig.69 Mortality of urinary bladder by age group, females, 2016



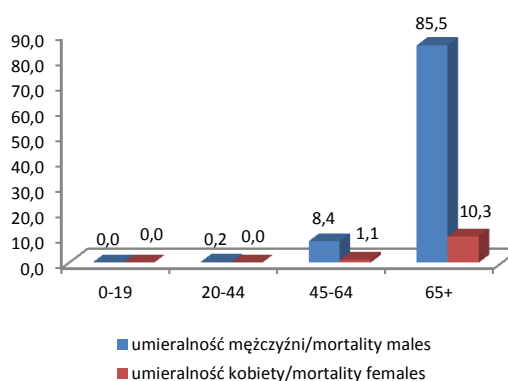
Rys.70 Zachorowalność na nowotwory pęcherza moczowego wg 5-letnich grup wieku w 2016 roku

Fig.70 Cancer incidence and mortality of urinary bladder by age group, males, 2016



Rys.71 Umieralność na nowotwory pęcherza moczowego wg 5-letnich grup wieku w 2016 roku

Fig.71 Mortality of urinary bladder by age group, females, 2016

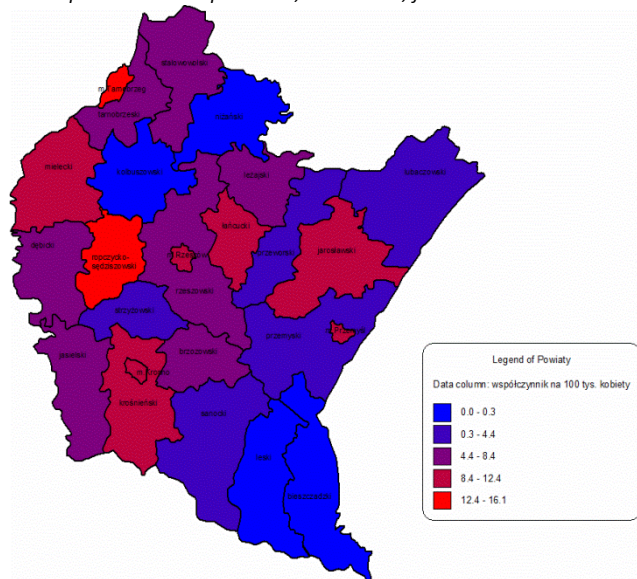


NOWOTWORY PĘCHERZA MOCZOWEGO (C67)

Urinary bladder cancers (C67)

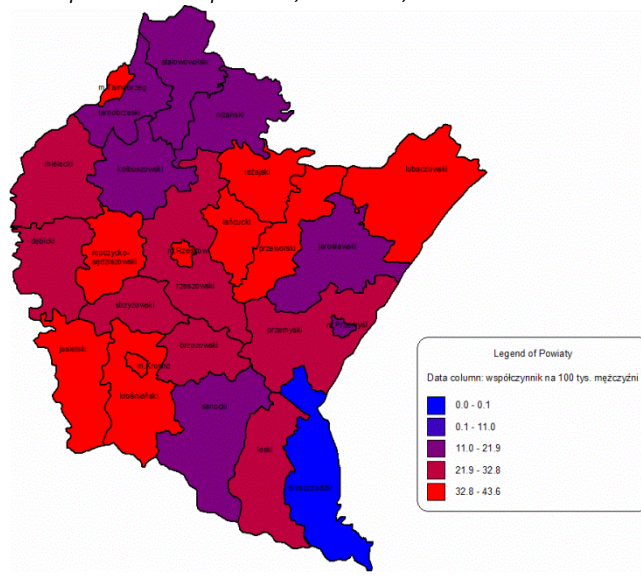
Rys.72 Zachorowalność na nowotwory pęcherza moczowego w powiatach województwa podkarpackiego w 2016r., współczynnik na 100 000, kobiety

Fig.72 Cancer incidence of urinary bladder cancers in poviats of Podkarpackie voivodship in 2016, crude rates, females



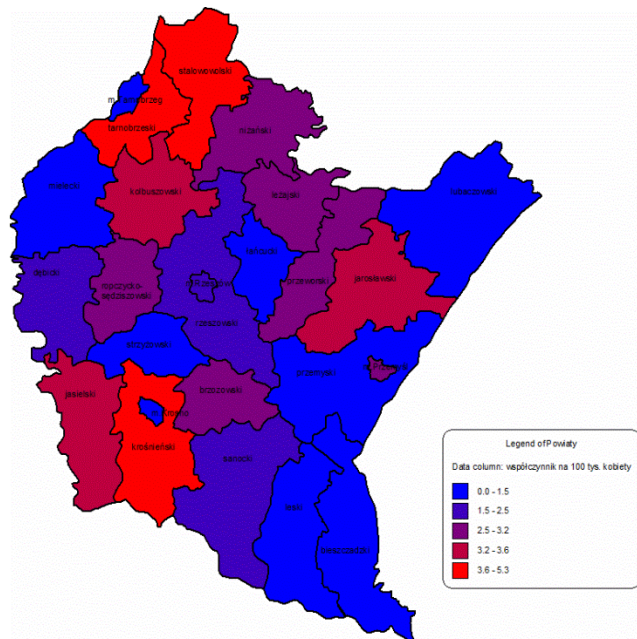
Rys.73 Zachorowalność na nowotwory pęcherza moczowego w powiatach województwa podkarpackiego w 2016r., współczynnik na 100 000, mężczyźni

Fig.73 Cancer incidence of urinary bladder cancers in poviats of Podkarpackie voivodship in 2016, crude rates, males



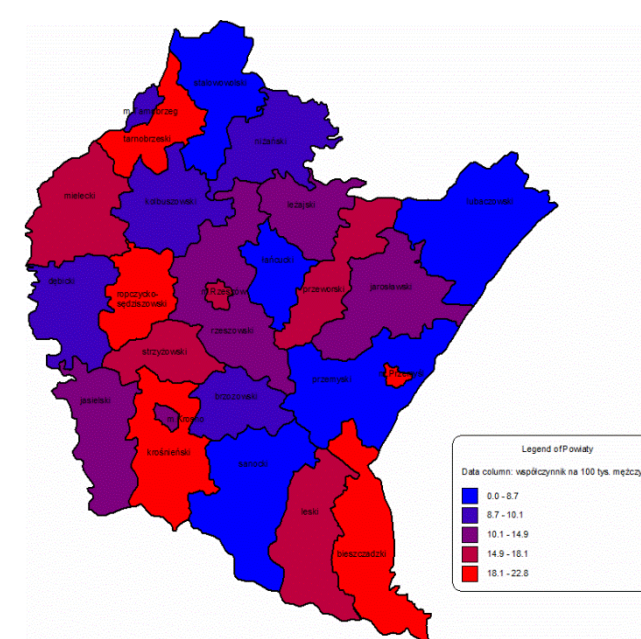
Rys.74 Umieralność na nowotwory pęcherza moczowego w powiatach województwa podkarpackiego w 2016r., współczynnik na 100 000, kobiety

Fig.74 Mortality of urinary bladder cancers e in poviats of Podkarpackie voivodship in 2016, crude rates, females



Rys.75 Umieralność na nowotwory pęcherza moczowego w powiatach województwa podkarpackiego w 2016r., współczynnik na 100 000, mężczyźni

Fig.75 Mortality of urinary bladder cancers e in poviats of Podkarpackie voivodship in 2016, crude rates, males



**ZACHOROWALNOŚĆ I UMIERALNOŚĆ NA NOWOTWORY ZŁOŚLIWE
W WOJEWÓDZTWIE PODKARPACKIM U MĘŻCZYŹN W 2016 ROKU**
Cancer incidence and mortality in Podkarpackie voivodship, males, 2016

Tab.15 Liczba zarejestrowanych zachorowań na nowotwory złośliwe u mężczyzn według umiejscowienia i 5-letnich grup wieku w województwie podkarpackim w 2016 roku

Tab.15 Registered new cancer cases by site, and 5-year age groups, males, Podkarpackie voivodship 2016

ICD-10	Ogółem	Total	0-4	5-9	10-14	15-19	20-24	25-29	30-34	35-39	40-44	45-49	50-54	55-59	60-64	65-69	70-74	75-79	80-84	85+
C001-D09	4666	5	11	8	15	28	35	38	52	59	136	238	485	767	879	658	624	407	221	
C00	26	0	0	0	0	0	0	0	0	1	1	0	1	6	3	4	3	3	4	
C01	19	0	0	0	0	0	0	0	1	0	2	0	4	5	4	1	1	1	0	
C02	19	0	0	0	0	0	1	0	0	1	0	1	8	1	2	3	2	0	0	
C03	8	0	0	0	0	0	0	0	0	0	3	0	1	1	3	0	0	0	0	
C04	16	0	0	0	0	0	0	0	0	1	2	0	5	7	1	0	0	0	0	
C05	7	0	0	0	0	0	0	0	0	0	2	0	1	1	3	0	0	0	0	
C06	8	0	0	0	0	0	0	0	0	0	1	1	1	3	0	0	1	0	1	
C07	13	0	0	0	1	0	0	0	0	0	0	0	4	2	1	0	1	2	2	
C08	5	0	0	0	0	0	0	0	2	0	0	0	1	2	0	0	0	0	0	
C09	20	0	0	0	0	0	0	0	0	1	1	3	2	3	7	2	1	0	0	
C10	12	0	0	0	0	0	0	0	0	0	1	0	2	2	5	1	1	0	0	
C11	7	0	0	0	0	0	0	0	1	1	0	0	1	2	2	0	0	0	0	
C12	13	0	0	0	0	0	0	0	0	2	0	0	3	1	6	0	0	1	0	
C13	22	0	0	0	0	0	0	0	0	0	1	2	6	4	6	1	1	1	0	
C14	6	0	0	0	0	0	0	0	0	0	0	2	0	4	0	0	0	0	0	
C15	63	0	0	0	0	0	0	0	0	0	2	6	16	11	8	6	6	6	2	
C16	160	0	0	0	1	1	0	0	2	4	10	8	13	21	28	21	16	26	9	
C17	17	0	0	0	0	0	1	0	1	0	1	1	1	2	7	1	2	0	0	
C18	331	0	0	0	0	0	1	0	2	3	7	17	19	46	60	54	53	38	31	
C19	37	0	0	0	0	0	0	0	0	0	0	3	4	3	7	11	4	4	1	
C20	209	0	0	0	0	0	0	0	2	0	6	14	27	28	51	25	33	11	12	
C21	2	0	0	0	0	0	0	0	0	1	0	0	0	0	0	0	0	0	1	
C22	40	0	0	0	0	0	0	0	0	0	2	3	6	9	8	6	3	1	2	
C23	13	0	0	0	0	0	0	0	1	0	0	2	1	2	1	1	4	1	0	
C24	28	0	0	0	0	0	0	1	0	1	0	1	3	5	3	2	7	3	2	
C25	116	0	0	0	0	0	0	1	0	1	1	4	12	27	18	15	22	8	7	
C26	4	0	0	0	0	0	0	0	0	0	0	0	2	0	0	1	1	0	0	
C30	1	0	0	0	0	0	0	0	0	0	0	0	1	0	0	0	0	0	0	
C31	7	0	0	0	0	0	0	0	0	0	1	0	1	1	1	2	0	1	0	
C32	84	0	0	0	0	0	0	0	0	0	5	6	19	22	17	8	1	6	0	
C33	0	0	0	0	0	0	0	0	0	0	0	0	0	0	0	0	0	0	0	
C34	691	0	0	0	0	1	0	2	1	1	18	21	79	127	156	103	100	62	20	
C37	7	0	0	0	0	0	0	1	0	1	1	0	1	0	0	0	2	1	0	
C38	0	0	0	0	0	0	0	0	0	0	0	0	0	0	0	0	0	0	0	
C39	0	0	0	0	0	0	0	0	0	0	0	0	0	0	0	0	0	0	0	
C40	10	0	0	2	1	1	0	0	1	0	0	1	1	1	1	0	0	1	0	
C41	7	0	0	0	1	0	0	0	0	0	3	1	1	0	0	0	0	1	0	
C43	79	0	0	0	0	0	2	2	2	0	5	6	9	12	14	12	11	2	2	
C44	327	0	0	0	0	2	0	4	2	4	3	19	21	53	32	43	58	50	36	
C45	20	0	0	0	1	0	0	0	0	0	0	2	2	0	0	5	7	1	2	
C46	2	0	0	0	0	0	0	1	0	0	0	0	0	0	0	0	0	1	0	
C47	4	0	1	0	0	0	0	0	1	1	0	0	1	0	0	0	0	0	0	
C48	5	0	0	0	0	0	0	0	0	0	0	1	1	1	0	1	1	0	0	

Tab.15 Liczba zarejestrowanych zachorowań na nowotwory złośliwe u mężczyzn według umiejscowienia i 5-letnich grup wieku w województwie podkarpackim w 2016 roku (cd.)

Tab.15 Registered new cancer cases by site, and five-year age groups, males, Podkarpackie voivodship 2016 (cont.)

ICD-10	Ogółem Total	0-4	5-9	10-14	15-19	20-24	25-29	30-34	35-39	40-44	45-49	50-54	55-59	60-64	65-69	70-74	75-79	80-84	85+
C49	24	1	0	0	2	4	0	1	4	0	1	3	2	0	2	2	2	0	0
C50	14	0	0	1	0	0	0	0	0	0	1	1	3	3	4	0	0	1	0
C60	12	0	0	0	0	0	0	0	0	0	1	1	1	3	1	2	2	0	1
C61	946	0	0	0	0	0	0	0	0	1	7	26	72	185	241	182	136	68	28
C62	57	0	0	0	0	8	15	11	8	6	4	0	2	1	0	1	1	0	0
C63	1	0	0	0	0	0	0	1	0	0	0	0	0	0	0	0	0	0	0
C64	238	0	2	0	0	0	0	1	2	10	17	25	31	37	37	33	29	12	2
C65	10	0	0	0	0	0	0	1	0	0	1	1	0	1	0	2	3	0	1
C66	3	0	0	0	0	0	0	0	0	1	0	0	0	1	0	0	1	0	0
C67	291	0	0	0	0	0	0	3	2	1	4	16	28	38	53	36	42	45	23
C68	2	0	0	0	0	0	0	0	1	0	0	0	1	0	0	0	0	0	0
C69	12	0	0	0	0	0	0	0	1	0	1	0	0	3	4	2	0	1	0
C70	3	0	0	0	0	0	0	0	0	0	0	0	0	1	0	2	0	0	0
C71	77	0	1	1	0	0	3	1	5	2	8	7	9	7	11	10	8	1	3
C72	5	0	0	0	0	0	0	0	0	0	0	0	3	0	0	1	1	0	0
C73	28	0	0	0	0	1	2	0	5	5	0	1	2	3	4	3	2	0	0
C74	6	0	1	0	0	0	0	0	1	0	0	0	0	0	1	0	2	0	1
C75	7	0	0	0	1	0	1	0	0	0	0	0	2	0	1	1	0	1	0
C76	7	0	0	0	0	0	0	0	0	0	0	0	1	0	1	1	1	0	3
C77	4	0	0	0	0	0	0	0	0	0	0	1	0	3	0	0	0	0	0
C78	10	0	0	0	0	0	0	0	0	0	0	1	1	1	2	1	3	0	1
C79	9	0	0	0	0	0	0	0	0	0	0	0	1	1	1	1	2	3	0
C80	52	0	0	0	0	0	0	1	0	1	1	5	6	4	8	8	3	8	7
C81	21	1	2	1	2	4	2	2	0	2	1	1	0	3	0	0	0	0	0
C82	15	0	0	0	0	0	1	0	0	0	2	2	0	4	1	2	2	1	0
C83	51	2	2	1	3	1	0	1	0	0	0	5	9	3	6	2	7	6	3
C84	17	0	0	0	0	1	1	0	0	0	4	1	4	1	1	3	1	0	0
C85	23	0	0	0	1	1	2	0	0	0	0	2	3	3	5	3	2	1	0
C88	4	0	0	0	0	0	0	0	0	0	0	0	1	0	2	0	1	0	0
C90	55	0	0	0	0	0	1	0	0	1	2	2	8	13	7	8	4	4	5
C91	96	1	2	2	0	1	0	0	0	4	2	7	8	17	10	14	11	14	3
C92	46	0	0	0	1	2	1	3	4	1	0	3	5	3	9	3	6	3	2
C93	5	0	0	0	0	0	0	0	0	0	0	0	0	1	1	0	2	0	1
C94	1	0	0	0	0	0	1	0	0	0	0	0	0	0	0	0	0	0	0
C95	1	0	0	0	0	0	0	0	0	0	0	0	0	0	0	0	0	1	0
C96	2	0	0	0	0	0	0	0	0	0	0	0	0	0	1	0	0	0	1
D00	0	0	0	0	0	0	0	0	0	0	0	0	0	0	0	0	0	0	0
D01	6	0	0	0	0	0	0	0	0	0	0	0	0	4	2	0	0	0	0
D02	2	0	0	0	0	0	0	0	0	0	0	1	0	0	0	1	0	0	0
D03	2	0	0	0	0	0	0	0	0	0	0	0	0	1	1	0	0	0	0
D04	14	0	0	0	0	0	0	0	0	0	0	0	0	2	3	3	2	3	1
D05	0	0	0	0	0	0	0	0	0	0	0	0	0	0	0	0	0	0	0
D06	0	0	0	0	0	0	0	0	0	0	0	0	0	0	0	0	0	0	0
D07	2	0	0	0	0	0	0	0	0	0	0	1	0	0	0	1	0	0	0
D09	20	0	0	0	0	0	0	0	0	0	0	0	1	5	4	1	6	2	1

Tab.16 Zachorowalność na nowotwory złośliwe wg umiejscowienia i 5-letnich grup wieku u mężczyzn w województwie podkarpackim w 2016 roku, współczynniki surowe na 100 000

Tab.16 Cancer incidence by site and age group, males, Podkarpackie voivodship 2016, crude rates

ICD-10	Ogółem Total	0-4	5-9	10-14	15-19	20-24	25-29	30-34	35-39	40-44	45-49	50-54	55-59	60-64	65-69	70-74	75-79	80-84	85+
C00-D09	448,0	9,6	18,9	14,6	24,0	37,6	40,6	41,9	60,9	76,3	201,8	347,5	672,2	1185,4	1796,1	2412,7	2612,5	2472,9	2022,2
C00	2,5	0,0	0,0	0,0	0,0	0,0	0,0	0,0	0,0	1,3	1,5	0,0	1,4	9,3	6,1	14,7	12,6	18,2	36,6
C01	1,8	0,0	0,0	0,0	0,0	0,0	0,0	0,0	1,2	0,0	3,0	0,0	5,5	7,7	8,2	3,7	4,2	6,1	0,0
C02	1,8	0,0	0,0	0,0	0,0	0,0	1,2	0,0	0,0	1,3	0,0	1,5	11,1	1,6	4,1	11,0	8,4	0,0	0,0
C03	0,8	0,0	0,0	0,0	0,0	0,0	0,0	0,0	0,0	0,0	4,5	0,0	1,4	1,6	6,1	0,0	0,0	0,0	0,0
C04	1,5	0,0	0,0	0,0	0,0	0,0	0,0	0,0	0,0	1,3	3,0	0,0	6,9	10,8	2,0	0,0	0,0	0,0	0,0
C05	0,7	0,0	0,0	0,0	0,0	0,0	0,0	0,0	0,0	0,0	3,0	0,0	1,4	1,6	6,1	0,0	0,0	0,0	0,0
C06	0,8	0,0	0,0	0,0	0,0	0,0	0,0	0,0	0,0	0,0	1,5	1,5	1,4	4,6	0,0	0,0	4,2	0,0	9,2
C07	1,2	0,0	0,0	0,0	1,6	0,0	0,0	0,0	0,0	0,0	0,0	0,0	5,5	3,1	2,0	0,0	4,2	12,2	18,3
C08	0,5	0,0	0,0	0,0	0,0	0,0	0,0	0,0	2,3	0,0	0,0	0,0	1,4	3,1	0,0	0,0	0,0	0,0	0,0
C09	1,9	0,0	0,0	0,0	0,0	0,0	0,0	0,0	0,0	1,3	1,5	4,4	2,8	4,6	14,3	7,3	4,2	0,0	0,0
C10	1,2	0,0	0,0	0,0	0,0	0,0	0,0	0,0	0,0	0,0	1,5	0,0	2,8	3,1	10,2	3,7	4,2	0,0	0,0
C11	0,7	0,0	0,0	0,0	0,0	0,0	0,0	0,0	1,2	1,3	0,0	0,0	1,4	3,1	4,1	0,0	0,0	0,0	0,0
C12	1,2	0,0	0,0	0,0	0,0	0,0	0,0	0,0	0,0	2,6	0,0	0,0	4,2	1,6	12,3	0,0	0,0	6,1	0,0
C13	2,1	0,0	0,0	0,0	0,0	0,0	0,0	0,0	0,0	0,0	1,5	2,9	8,3	6,2	12,3	3,7	4,2	6,1	0,0
C14	0,6	0,0	0,0	0,0	0,0	0,0	0,0	0,0	0,0	0,0	0,0	2,9	0,0	6,2	0,0	0,0	0,0	0,0	0,0
C15	6,0	0,0	0,0	0,0	0,0	0,0	0,0	0,0	0,0	0,0	3,0	8,8	22,2	17,0	16,4	22,0	25,1	36,5	18,3
C16	15,4	0,0	0,0	0,0	1,6	1,3	0,0	0,0	2,3	5,2	14,8	11,7	18,0	32,5	57,2	77,0	67,0	158,0	82,4
C17	1,6	0,0	0,0	0,0	0,0	0,0	1,2	0,0	1,2	0,0	1,5	1,5	1,4	3,1	14,3	3,7	8,4	0,0	0,0
C18	31,8	0,0	0,0	0,0	0,0	0,0	1,2	0,0	2,3	3,9	10,4	24,8	26,3	71,1	122,6	198,0	221,9	230,9	283,7
C19	3,6	0,0	0,0	0,0	0,0	0,0	0,0	0,0	0,0	0,0	0,0	4,4	5,5	4,6	14,3	40,3	16,8	24,3	9,2
C20	20,1	0,0	0,0	0,0	0,0	0,0	0,0	0,0	2,3	0,0	8,9	20,4	37,4	43,3	104,2	91,7	138,2	66,8	109,8
C21	0,2	0,0	0,0	0,0	0,0	0,0	0,0	0,0	0,0	1,3	0,0	0,0	0,0	0,0	0,0	0,0	0,0	0,0	9,2
C22	3,8	0,0	0,0	0,0	0,0	0,0	0,0	0,0	0,0	0,0	3,0	4,4	8,3	13,9	16,4	22,0	12,6	6,1	18,3
C23	1,2	0,0	0,0	0,0	0,0	0,0	0,0	0,0	1,2	0,0	0,0	2,9	1,4	3,1	2,0	3,7	16,8	6,1	0,0
C24	2,7	0,0	0,0	0,0	0,0	0,0	0,0	1,1	0,0	1,3	0,0	1,5	4,2	7,7	6,1	7,3	29,3	18,2	18,3
C25	11,1	0,0	0,0	0,0	0,0	0,0	0,0	1,1	0,0	1,3	1,5	5,8	16,6	41,7	36,8	55,0	92,1	48,6	64,1
C26	0,4	0,0	0,0	0,0	0,0	0,0	0,0	0,0	0,0	0,0	0,0	0,0	2,8	0,0	0,0	3,7	4,2	0,0	0,0
C30	0,1	0,0	0,0	0,0	0,0	0,0	0,0	0,0	0,0	0,0	0,0	0,0	1,4	0,0	0,0	0,0	0,0	0,0	0,0
C31	0,7	0,0	0,0	0,0	0,0	0,0	0,0	0,0	0,0	0,0	1,5	0,0	1,4	1,6	2,0	7,3	0,0	6,1	0,0
C32	8,1	0,0	0,0	0,0	0,0	0,0	0,0	0,0	0,0	0,0	7,4	8,8	26,3	34,0	34,7	29,3	4,2	36,5	0,0
C33	0,0	0,0	0,0	0,0	0,0	0,0	0,0	0,0	0,0	0,0	0,0	0,0	0,0	0,0	0,0	0,0	0,0	0,0	0,0
C34	66,4	0,0	0,0	0,0	0,0	1,3	0,0	2,2	1,2	1,3	26,7	30,7	109,5	196,3	318,8	377,7	418,7	376,7	183,0
C37	0,7	0,0	0,0	0,0	0,0	0,0	0,0	1,1	0,0	1,3	1,5	0,0	1,4	0,0	0,0	0,0	8,4	6,1	0,0
C38	0,0	0,0	0,0	0,0	0,0	0,0	0,0	0,0	0,0	0,0	0,0	0,0	0,0	0,0	0,0	0,0	0,0	0,0	0,0
C39	0,0	0,0	0,0	0,0	0,0	0,0	0,0	0,0	0,0	0,0	0,0	0,0	0,0	0,0	0,0	0,0	0,0	0,0	0,0
C40	1,0	0,0	0,0	3,7	1,6	1,3	0,0	0,0	1,2	0,0	0,0	1,5	1,4	1,6	2,0	0,0	0,0	6,1	0,0
C41	0,7	0,0	0,0	0,0	1,6	0,0	0,0	0,0	0,0	0,0	4,5	1,5	1,4	0,0	0,0	0,0	0,0	6,1	0,0
C43	7,6	0,0	0,0	0,0	0,0	0,0	2,3	2,2	2,3	0,0	7,4	8,8	12,5	18,5	28,6	44,0	46,1	12,2	18,3
C44	31,4	0,0	0,0	0,0	0,0	2,7	0,0	4,4	2,3	5,2	4,5	27,7	29,1	81,9	65,4	157,7	242,8	303,8	329,4
C45	1,9	0,0	0,0	0,0	1,6	0,0	0,0	0,0	0,0	0,0	0,0	2,9	2,8	0,0	0,0	18,3	29,3	6,1	18,3
C46	0,2	0,0	0,0	0,0	0,0	0,0	0,0	1,1	0,0	0,0	0,0	0,0	0,0	0,0	0,0	0,0	0,0	6,1	0,0
C47	0,4	0,0	1,7	0,0	0,0	0,0	0,0	0,0	1,2	1,3	0,0	0,0	1,4	0,0	0,0	0,0	0,0	0,0	0,0
C48	0,5	0,0	0,0	0,0	0,0	0,0	0,0	0,0	0,0	0,0	0,0	1,5	1,4	1,6	0,0	3,7	4,2	0,0	0,0

Tab.16 Zachorowalność na nowotwory złośliwe wg umiejscowienia i 5-letnich grup wieku u mężczyzn w województwie podkarpackim w 2016 roku, współczynniki surowe na 100 000 (cd.)

Tab.16 Cancer incidence by site and age group, males, Podkarpackie voivodship 2016, crude rates (cont)

ICD-10	Ogółem Total	0-4	5-9	10-14	15-19	20-24	25-29	30-34	35-39	40-44	45-49	50-54	55-59	60-64	65-69	70-74	75-79	80-84	85+
C49	2,3	1,9	0,0	0,0	3,2	5,4	0,0	1,1	4,7	0,0	1,5	4,4	2,8	0,0	4,1	7,3	8,4	0,0	0,0
C50	1,3	0,0	0,0	1,8	0,0	0,0	0,0	0,0	0,0	0,0	1,5	1,5	4,2	4,6	8,2	0,0	0,0	6,1	0,0
C60	1,2	0,0	0,0	0,0	0,0	0,0	0,0	0,0	0,0	0,0	1,5	1,5	1,4	4,6	2,0	7,3	8,4	0,0	9,2
C61	90,8	0,0	0,0	0,0	0,0	0,0	0,0	0,0	0,0	1,3	10,4	38,0	99,8	285,9	492,5	667,3	569,4	413,2	256,2
C62	5,5	0,0	0,0	0,0	0,0	10,8	17,4	12,1	9,4	7,8	5,9	0,0	2,8	1,6	0,0	3,7	4,2	0,0	0,0
C63	0,1	0,0	0,0	0,0	0,0	0,0	0,0	1,1	0,0	0,0	0,0	0,0	0,0	0,0	0,0	0,0	0,0	0,0	0,0
C64	22,9	0,0	3,4	0,0	0,0	0,0	0,0	1,1	2,3	12,9	25,2	36,5	43,0	57,2	75,6	121,0	121,4	72,9	18,3
C65	1,0	0,0	0,0	0,0	0,0	0,0	0,0	1,1	0,0	0,0	1,5	1,5	0,0	1,6	0,0	7,3	12,6	0,0	9,2
C66	0,3	0,0	0,0	0,0	0,0	0,0	0,0	0,0	0,0	1,3	0,0	0,0	0,0	1,6	0,0	0,0	4,2	0,0	0,0
C67	27,9	0,0	0,0	0,0	0,0	0,0	0,0	3,3	2,3	1,3	5,9	23,4	38,8	58,7	108,3	132,0	175,8	273,4	210,5
C68	0,2	0,0	0,0	0,0	0,0	0,0	0,0	0,0	1,2	0,0	0,0	0,0	1,4	0,0	0,0	0,0	0,0	0,0	0,0
C69	1,2	0,0	0,0	0,0	0,0	0,0	0,0	0,0	1,2	0,0	1,5	0,0	0,0	4,6	8,2	7,3	0,0	6,1	0,0
C70	0,3	0,0	0,0	0,0	0,0	0,0	0,0	0,0	0,0	0,0	0,0	0,0	0,0	1,6	0,0	7,3	0,0	0,0	0,0
C71	7,4	0,0	1,7	1,8	0,0	0,0	3,5	1,1	5,9	2,6	11,9	10,2	12,5	10,8	22,5	36,7	33,5	6,1	27,5
C72	0,5	0,0	0,0	0,0	0,0	0,0	0,0	0,0	0,0	0,0	0,0	0,0	4,2	0,0	0,0	3,7	4,2	0,0	0,0
C73	2,7	0,0	0,0	0,0	0,0	1,3	2,3	0,0	5,9	6,5	0,0	1,5	2,8	4,6	8,2	11,0	8,4	0,0	0,0
C74	0,6	0,0	1,7	0,0	0,0	0,0	0,0	0,0	1,2	0,0	0,0	0,0	0,0	0,0	2,0	0,0	8,4	0,0	9,2
C75	0,7	0,0	0,0	0,0	1,6	0,0	1,2	0,0	0,0	0,0	0,0	0,0	2,8	0,0	2,0	3,7	0,0	6,1	0,0
C76	0,7	0,0	0,0	0,0	0,0	0,0	0,0	0,0	0,0	0,0	0,0	0,0	1,4	0,0	2,0	3,7	4,2	0,0	27,5
C77	0,4	0,0	0,0	0,0	0,0	0,0	0,0	0,0	0,0	0,0	0,0	1,5	0,0	4,6	0,0	0,0	0,0	0,0	0,0
C78	1,0	0,0	0,0	0,0	0,0	0,0	0,0	0,0	0,0	0,0	0,0	1,5	1,4	1,6	4,1	3,7	12,6	0,0	9,2
C79	0,9	0,0	0,0	0,0	0,0	0,0	0,0	0,0	0,0	0,0	0,0	0,0	1,4	1,6	2,0	3,7	8,4	18,2	0,0
C80	5,0	0,0	0,0	0,0	0,0	0,0	0,0	1,1	0,0	1,3	1,5	7,3	8,3	6,2	16,4	29,3	12,6	48,6	64,1
C81	2,0	1,9	3,4	1,8	3,2	5,4	2,3	2,2	0,0	2,6	1,5	1,5	0,0	4,6	0,0	0,0	0,0	0,0	0,0
C82	1,4	0,0	0,0	0,0	0,0	0,0	1,2	0,0	0,0	0,0	3,0	2,9	0,0	6,2	2,0	7,3	8,4	6,1	0,0
C83	4,9	3,9	3,4	1,8	4,8	1,3	0,0	1,1	0,0	0,0	0,0	7,3	12,5	4,6	12,3	7,3	29,3	36,5	27,5
C84	1,6	0,0	0,0	0,0	0,0	1,3	1,2	0,0	0,0	0,0	5,9	1,5	5,5	1,6	2,0	11,0	4,2	0,0	0,0
C85	2,2	0,0	0,0	0,0	1,6	1,3	2,3	0,0	0,0	0,0	0,0	2,9	4,2	4,6	10,2	11,0	8,4	6,1	0,0
C88	0,4	0,0	0,0	0,0	0,0	0,0	0,0	0,0	0,0	0,0	0,0	0,0	1,4	0,0	4,1	0,0	4,2	0,0	0,0
C90	5,3	0,0	0,0	0,0	0,0	0,0	1,2	0,0	0,0	1,3	3,0	2,9	11,1	20,1	14,3	29,3	16,8	24,3	45,8
C91	9,2	1,9	3,4	3,7	0,0	1,3	0,0	0,0	0,0	5,2	3,0	10,2	11,1	26,3	20,4	51,3	46,1	85,1	27,5
C92	4,4	0,0	0,0	0,0	1,6	2,7	1,2	3,3	4,7	1,3	0,0	4,4	6,9	4,6	18,4	11,0	25,1	18,2	18,3
C93	0,5	0,0	0,0	0,0	0,0	0,0	0,0	0,0	0,0	0,0	0,0	0,0	0,0	1,6	2,0	0,0	8,4	0,0	9,2
C94	0,1	0,0	0,0	0,0	0,0	0,0	1,2	0,0	0,0	0,0	0,0	0,0	0,0	0,0	0,0	0,0	0,0	0,0	0,0
C95	0,1	0,0	0,0	0,0	0,0	0,0	0,0	0,0	0,0	0,0	0,0	0,0	0,0	0,0	0,0	0,0	0,0	6,1	0,0
C96	0,2	0,0	0,0	0,0	0,0	0,0	0,0	0,0	0,0	0,0	0,0	0,0	0,0	0,0	2,0	0,0	0,0	0,0	9,2
D00	0,0	0,0	0,0	0,0	0,0	0,0	0,0	0,0	0,0	0,0	0,0	0,0	0,0	0,0	0,0	0,0	0,0	0,0	0,0
D01	0,6	0,0	0,0	0,0	0,0	0,0	0,0	0,0	0,0	0,0	0,0	0,0	0,0	6,2	4,1	0,0	0,0	0,0	0,0
D02	0,2	0,0	0,0	0,0	0,0	0,0	0,0	0,0	0,0	0,0	0,0	1,5	0,0	0,0	0,0	3,7	0,0	0,0	0,0
D03	0,2	0,0	0,0	0,0	0,0	0,0	0,0	0,0	0,0	0,0	0,0	0,0	0,0	1,6	2,0	0,0	0,0	0,0	0,0
D04	1,3	0,0	0,0	0,0	0,0	0,0	0,0	0,0	0,0	0,0	0,0	0,0	0,0	3,1	6,1	11,0	8,4	18,2	9,2
D05	0,0	0,0	0,0	0,0	0,0	0,0	0,0	0,0	0,0	0,0	0,0	0,0	0,0	0,0	0,0	0,0	0,0	0,0	0,0
D06	0,0	0,0	0,0	0,0	0,0	0,0	0,0	0,0	0,0	0,0	0,0	0,0	0,0	0,0	0,0	0,0	0,0	0,0	0,0
D07	0,2	0,0	0,0	0,0	0,0	0,0	0,0	0,0	0,0	0,0	0,0	1,5	0,0	0,0	0,0	3,7	0,0	0,0	0,0
D09	1,9	0,0	0,0	0,0	0,0	0,0	0,0	0,0	0,0	0,0	0,0	0,0	1,4	7,7	8,2	3,7	25,1	12,2	9,2

Tab.17 Zachorowania na najczęstsze nowotwory złośliwe u mężczyzn według częstości występowania. Liczby bezwzględne, współczynniki surowe, standaryzowane i wskaźnik struktury, województwo podkarpackie 2016 rok
 Tab.17 Registered new cases of the leading cancer sites in males by frequency. Absolute numbers, crude rates, standardized rates and percentage, Podkarpackie voivodship 2016

ICD-10	Ogółem Total	Współczynnik surowy Crude rate	Współczynnik standaryzowany Standardized rate	Odsetek Percentage	ICD-10	Ogółem Total	Współczynnik surowy Crude rate	Współczynnik standaryzowany Standardized rate	Odsetek Percentage
C001-D09	4666	448,0	278,1	100,0	C001-D09	4666	448,0	278,1	100,0
C61	946	90,8	55,2	20,3	C60	12	1,2	0,7	0,3
C34	691	66,4	39,9	14,8	C69	12	1,2	0,8	0,3
C18	331	31,8	18,7	7,1	C40	10	1,0	0,9	0,2
C44	327	31,4	17,7	7,0	C65	10	1,0	0,6	0,2
C67	291	27,9	15,9	6,2	C78	10	1,0	0,6	0,2
C64	238	22,9	15,0	5,1	C79	9	0,9	0,4	0,2
C20	209	20,1	12,1	4,5	C03	8	0,8	0,6	0,2
C16	160	15,4	9,3	3,4	C06	8	0,8	0,5	0,2
C25	116	11,1	6,5	2,5	C05	7	0,7	0,5	0,2
C91	96	9,2	6,2	2,1	C11	7	0,7	0,4	0,2
C32	84	8,1	5,1	1,8	C31	7	0,7	0,4	0,2
C43	79	7,6	4,9	1,7	C37	7	0,7	0,4	0,2
C71	77	7,4	5,3	1,7	C41	7	0,7	0,6	0,2
C15	63	6,0	3,6	1,4	C75	7	0,7	0,5	0,2
C62	57	5,5	4,7	1,2	C76	7	0,7	0,4	0,2
C90	55	5,3	3,3	1,2	C14	6	0,6	0,4	0,1
C80	52	5,0	2,9	1,1	C74	6	0,6	0,4	0,1
C83	51	4,9	3,8	1,1	D01	6	0,6	0,4	0,1
C92	46	4,4	2,9	1,0	C08	5	0,5	0,3	0,1
C22	40	3,8	2,5	0,9	C48	5	0,5	0,3	0,1
C19	37	3,6	2,2	0,8	C72	5	0,5	0,3	0,1
C24	28	2,7	1,5	0,6	C93	5	0,5	0,3	0,1
C73	28	2,7	2,0	0,6	C26	4	0,4	0,2	0,1
C00	26	2,5	1,5	0,6	C47	4	0,4	0,4	0,1
C49	24	2,3	2,1	0,5	C77	4	0,4	0,3	0,1
C85	23	2,2	1,6	0,5	C88	4	0,4	0,2	0,1
C13	22	2,1	1,3	0,5	C66	3	0,3	0,2	0,1
C81	21	2,0	2,3	0,5	C70	3	0,3	0,2	0,1
C09	20	1,9	1,3	0,4	C21	2	0,2	0,1	0,0
C45	20	1,9	1,2	0,4	C46	2	0,2	0,1	0,0
D09	20	1,9	1,0	0,4	C68	2	0,2	0,1	0,0
C01	19	1,8	1,2	0,4	C96	2	0,2	0,1	0,0
C02	19	1,8	1,2	0,4	D02	2	0,2	0,1	0,0
C17	17	1,6	1,1	0,4	D03	2	0,2	0,1	0,0
C84	17	1,6	1,2	0,4	D07	2	0,2	0,1	0,0
C04	16	1,5	1,0	0,3	C30	1	0,1	0,1	0,0
C82	15	1,4	1,0	0,3	C63	1	0,1	0,1	0,0
C50	14	1,3	1,0	0,3	C94	1	0,1	0,1	0,0
D04	14	1,3	0,7	0,3	C95	1	0,1	0,0	0,0
C07	13	1,2	0,7	0,3	C33	0	0,0	0,0	0,0
C12	13	1,2	0,8	0,3	C38	0	0,0	0,0	0,0
C23	13	1,2	0,7	0,3	C39	0	0,0	0,0	0,0
C10	12	1,2	0,7	0,3	D00	0	0,0	0,0	0,0
					D05	0	0,0	0,0	0,0

Tab.18 Zachorowalność na nowotwory złośliwe według układów narządowych u mężczyzn w województwie podkarpackim, 2016
 Tab.18 Cancer incidence by main cancer groups, males, Podkarpackie voivodship 2016

ICD-10	Umiejscowienie	Liczby bezwzględne Absolute number	Współczynnik surowy Crude rate	Współczynnik standaryzowany Standardized rate	% wszystkich nowotworów % of all cancers	Site
C00-D09	Nowotwory złośliwe ogółem	4666	448,0	278,1	100,0	All cancers
C00-C14	Warga, jama ustna i gardło	201	19,3	12,4	4,3	Lip, oral cavity and pharynx
C15-C26	Narządy trawienne	1020	97,9	58,6	21,9	Digestiv organs
C18-C21	w tym: jelito grube	579	55,6	33,1	12,4	Colorectal cancers
C30-C39	Układ oddechowy i klatka piersiowa	790	75,9	45,9	16,9	Respiratory and intrathoracic organs
C30-C34	w tym: narządy oddechowe	783	75,2	45,5	16,8	Respiratory organs
C33-C34	tchawica,oskrzela i płuca	691	66,4	39,9	14,8	Trachea, bronchi and lungs
C37-C39	klatka piersiowa	7	0,7	0,4	0,2	Intrathoracic organs
C40-C41	Kości i chrząstki stawowe	17	1,6	1,5	0,4	Bone and articular cartilage
C43-C44	Czerniak i inne nowotwory złośliwe skóry	406	39,0	22,7	8,7	Melanoma and other skin cancers
C45-C49	Międzybłonek i tkanki miękkie	55	5,3	4,0	1,2	Mesothelial and soft tissue
C50	Pierś	14	1,3	1,0	0,3	Breast
C60-C63	Męskie narządy płciowe	1016	97,6	60,6	21,8	Male genital organs
C64-C68	Układ moczowy	544	52,2	31,9	11,7	Urinary tract
C69-C72	Oko, mózg i inne części centralnego systemu nerwowego	97	9,3	6,5	2,1	Eye,brain and other parts of central nervous system
C73-C75	Tarczycza i inne gruczoły wydzielania wewnętrznego	41	3,9	2,9	0,9	Thyroid and other endocrine glands
C76-C80	Nowotwory nieokreślone, wtórne i o nieokreślonym umiejscowieniu	82	7,9	4,6	1,8	Ill-defined, secondary and unspecified sites
C81-C96	Tkanka limfatyczna, krwiotwórcza i tkanki pokrewne	337	32,4	22,9	7,2	Stated or presumed to be primary, of lymphoid, haematopoietic and related tissue
C82-C85, C96	chłoniaki nieziarnicze	108	10,4	7,7	2,3	Non-Hodgkin Disease
C91-C95	białaczki	149	14,3	9,4	3,2	Leukemias
D00-D09	Nowotwory in situ	46	4,4	2,6	1,0	In situ neoplasms

Tab.19 Liczby zgonów na nowotwory złośliwe u mężczyzn według umiejscowienia i 5-letnich grup wieku w województwie podkarpackim w 2016 roku

Tab.19 Cancer deaths by site, and five-year age groups, males, Podkarpackie voivodship 2016

ICD-10	Ogółem Total	0-4	5-9	10-14	15-19	20-24	25-29	30-34	35-39	40-44	45-49	50-54	55-59	60-64	65-69	70-74	75-79	80-84	85+
C00-D09	2591	1	0	0	1	6	2	5	14	26	63	102	233	329	449	331	395	367	267
C00	7	0	0	0	0	0	0	0	0	0	0	0	0	0	2	0	0	2	3
C01	6	0	0	0	0	0	0	0	0	1	1	0	1	1	1	0	1	0	0
C02	21	0	0	0	0	0	0	0	1	1	1	0	8	3	2	3	0	2	0
C03	2	0	0	0	0	0	0	0	0	0	0	0	0	0	1	0	0	1	0
C04	20	0	0	0	0	0	0	0	1	0	1	2	6	7	1	0	0	0	2
C05	3	0	0	0	0	0	0	0	0	0	0	0	0	1	0	1	0	0	1
C06	6	0	0	0	0	0	0	0	0	1	0	1	2	2	0	0	0	0	0
C07	5	0	0	0	0	0	0	0	0	0	0	0	0	0	0	2	0	1	2
C08	2	0	0	0	0	0	0	0	0	0	1	0	0	0	1	0	0	0	0
C09	13	0	0	0	0	0	0	0	0	0	0	2	0	4	5	0	0	2	0
C10	9	0	0	0	0	0	0	0	1	0	1	1	0	3	2	0	1	0	0
C11	1	0	0	0	0	0	0	0	0	0	1	0	0	0	0	0	0	0	0
C12	2	0	0	0	0	0	0	0	0	0	0	1	0	1	0	0	0	0	0
C13	12	0	0	0	0	0	0	0	0	1	2	1	3	0	4	1	0	0	0
C14	3	0	0	0	0	0	0	0	0	0	0	0	0	1	2	0	0	0	0
C15	50	0	0	0	0	0	0	0	0	1	1	4	7	8	11	6	3	5	4
C16	160	0	0	0	0	1	0	0	0	2	8	4	14	22	32	18	22	26	11
C17	5	0	0	0	0	0	0	0	0	0	0	1	1	0	0	0	0	2	1
C18	185	0	0	0	0	0	0	0	0	1	1	7	14	17	31	26	37	33	18
C19	25	0	0	0	0	0	0	0	0	0	0	1	2	2	5	2	4	4	5
C20	118	0	0	0	0	0	0	0	1	2	3	7	10	14	20	17	24	10	10
C21	7	0	0	0	0	0	0	0	0	0	0	0	1	1	1	1	0	1	2
C22	40	0	0	0	0	0	0	0	1	1	1	1	4	4	11	7	4	4	2
C23	10	0	0	0	0	0	0	0	0	0	0	0	2	2	2	0	2	2	0
C24	25	0	0	0	0	0	0	0	1	1	1	1	3	3	4	0	6	3	2
C25	115	0	0	0	0	0	0	2	0	1	1	8	11	24	15	13	16	13	11
C26	6	0	0	0	0	0	0	0	0	0	0	0	1	1	2	0	2	0	0
C30	1	0	0	0	0	0	0	0	0	0	0	0	1	0	0	0	0	0	0
C31	4	0	0	0	0	0	0	0	0	0	1	0	1	1	0	1	0	0	0
C32	49	0	0	0	0	0	0	0	0	0	1	3	6	12	12	5	3	2	5
C33	1	0	0	0	0	0	0	0	0	0	0	0	0	0	0	1	0	0	0
C34	674	0	0	0	0	0	0	0	0	4	9	28	68	110	153	101	104	68	29
C37	1	0	0	0	0	0	0	0	0	0	1	0	0	0	0	0	0	0	0
C38	4	0	0	0	0	0	0	0	0	0	1	0	1	1	0	1	0	0	0
C39	1	0	0	0	0	0	0	0	0	0	1	0	0	0	0	0	0	0	0
C40	4	0	0	0	0	0	0	0	0	1	1	1	0	0	0	0	0	0	1
C41	8	0	0	0	0	0	0	0	0	0	0	1	3	2	1	0	1	0	0
C43	45	0	0	0	0	0	0	0	1	3	2	2	6	8	8	3	5	3	4
C44	36	0	0	0	0	0	0	0	0	1	0	0	1	0	1	3	2	8	20
C45	12	0	0	0	0	0	0	0	0	0	0	1	2	1	1	4	0	3	0
C46	0	0	0	0	0	0	0	0	0	0	0	0	0	0	0	0	0	0	0
C47	1	0	0	0	0	0	0	0	0	0	1	0	0	0	0	0	0	0	0
C48	4	0	0	0	0	0	0	0	0	0	0	1	0	0	0	0	2	1	0

Tab.19 Liczby zgonów na nowotwory złośliwe u mężczyzn według umiejscowienia i 5-letnich grup wieku w województwie podkarpackim w 2016 roku (cd.)

Tab.19 Cancer deaths by site, and five-year age groups, males, Podkarpackie voivodship 2016 (cont)

ICD-10	Ogółem Total	0-4	5-9	10-14	15-19	20-24	25-29	30-34	35-39	40-44	45-49	50-54	55-59	60-64	65-69	70-74	75-79	80-84	85+
C49	7	0	0	0	0	0	0	0	0	0	1	1	1	0	1	1	1	1	0
C50	1	0	0	0	0	0	0	0	0	0	0	0	1	0	0	0	0	0	0
C60	3	0	0	0	0	0	0	0	0	0	0	0	1	0	2	0	0	0	0
C61	294	0	0	0	0	0	0	0	0	0	0	1	7	19	26	47	56	79	59
C62	4	0	0	0	0	2	0	0	1	0	1	0	0	0	0	0	0	0	0
C63	1	0	0	0	0	0	0	0	0	0	0	0	0	0	0	1	0	0	0
C64	81	0	0	0	0	0	0	0	0	0	6	3	10	12	12	7	15	8	8
C65	6	0	0	0	0	0	0	0	0	0	0	0	1	0	0	3	2	0	0
C66	3	0	0	0	0	0	0	0	0	0	0	0	0	0	0	0	0	2	1
C67	133	0	0	0	0	0	0	0	1	0	1	3	8	11	20	15	27	26	21
C68	1	0	0	0	0	0	0	0	0	0	0	0	0	0	0	0	0	1	0
C69	4	0	0	0	0	0	0	0	0	0	1	0	0	0	3	0	0	0	0
C70	2	0	0	0	0	0	0	0	0	0	0	0	0	1	0	0	0	1	0
C71	73	1	0	0	1	1	1	2	3	2	5	3	8	10	8	9	9	2	8
C72	3	0	0	0	0	1	0	0	0	0	0	0	1	0	0	1	0	0	0
C73	8	0	0	0	0	0	0	0	0	1	0	0	0	0	4	2	0	0	1
C74	2	0	0	0	0	0	0	0	0	0	0	0	0	0	1	1	0	0	0
C75	2	0	0	0	0	0	0	0	0	0	0	0	1	0	0	0	1	0	0
C76	33	0	0	0	0	0	0	0	0	0	0	5	2	1	4	5	2	6	8
C77	2	0	0	0	0	0	0	0	0	0	0	1	0	1	0	0	0	0	0
C78	3	0	0	0	0	0	0	0	0	0	1	0	0	0	0	2	0	0	0
C79	9	0	0	0	0	0	0	0	0	0	1	1	0	0	2	0	3	1	1
C80	42	0	0	0	0	0	0	0	0	0	1	1	3	3	6	4	11	8	5
C81	2	0	0	0	0	0	1	0	0	0	0	0	0	0	0	0	1	0	0
C82	4	0	0	0	0	0	0	0	0	0	0	0	0	0	0	0	1	3	0
C83	19	0	0	0	0	0	0	0	1	0	0	0	0	2	4	0	2	7	3
C84	7	0	0	0	0	0	0	0	0	1	1	2	0	1	0	1	0	0	1
C85	27	0	0	0	0	0	0	1	0	0	0	0	1	2	5	4	6	1	7
C88	1	0	0	0	0	0	0	0	0	0	0	0	0	0	1	0	0	0	0
C90	35	0	0	0	0	0	0	0	0	0	1	0	3	2	7	6	5	8	3
C91	34	0	0	0	0	1	0	0	1	0	0	1	2	3	2	5	8	6	5
C92	32	0	0	0	0	0	0	0	0	0	1	1	4	5	5	1	6	8	1
C93	3	0	0	0	0	0	0	0	0	0	0	0	0	0	1	0	0	1	1
C94	5	0	0	0	0	0	0	0	0	0	0	0	0	0	2	0	0	2	1
C95	0	0	0	0	0	0	0	0	0	0	0	0	0	0	0	0	0	0	0
C96	1	0	0	0	0	0	0	0	0	0	0	0	0	0	1	0	0	0	0
C97	1	0	0	0	0	0	0	0	0	0	0	0	0	0	1	0	0	0	0

Tab.20 Umieralność na nowotwory złośliwe wg umiejscowienia i 5-letnich grup wieku u mężczyzn w województwie podkarpackim w 2016 roku, współczynniki surowe na 100 000

Tab.20 Cancer mortality by site and age group, males, Podkarpackie voivodship 2016, crude rates

ICD-10	Ogółem Total	0-4	5-9	10-14	15-19	20-24	25-29	30-34	35-39	40-44	45-49	50-54	55-59	60-64	65-69	70-74	75-79	80-84	85+
C00-D09	248,8	1,9	0,0	0,0	1,6	8,1	2,3	5,5	16,4	33,6	93,4	148,9	323,0	508,5	917,5	1213,7	1653,7	2229,8	2443,1
C00	0,7	0,0	0,0	0,0	0,0	0,0	0,0	0,0	0,0	0,0	0,0	0,0	0,0	0,0	4,1	0,0	0,0	12,2	27,5
C01	0,6	0,0	0,0	0,0	0,0	0,0	0,0	0,0	0,0	1,3	1,5	0,0	1,4	1,6	2,0	0,0	4,2	0,0	0,0
C02	2,0	0,0	0,0	0,0	0,0	0,0	0,0	0,0	1,2	1,3	1,5	0,0	11,1	4,6	4,1	11,0	0,0	12,2	0,0
C03	0,2	0,0	0,0	0,0	0,0	0,0	0,0	0,0	0,0	0,0	0,0	0,0	0,0	0,0	2,0	0,0	0,0	6,1	0,0
C04	1,9	0,0	0,0	0,0	0,0	0,0	0,0	0,0	1,2	0,0	1,5	2,9	8,3	10,8	2,0	0,0	0,0	0,0	18,3
C05	0,3	0,0	0,0	0,0	0,0	0,0	0,0	0,0	0,0	0,0	0,0	0,0	0,0	1,6	0,0	3,7	0,0	0,0	9,2
C06	0,6	0,0	0,0	0,0	0,0	0,0	0,0	0,0	0,0	1,3	0,0	1,5	2,8	3,1	0,0	0,0	0,0	0,0	0,0
C07	0,5	0,0	0,0	0,0	0,0	0,0	0,0	0,0	0,0	0,0	0,0	0,0	0,0	0,0	0,0	7,3	0,0	6,1	18,3
C08	0,2	0,0	0,0	0,0	0,0	0,0	0,0	0,0	0,0	0,0	1,5	0,0	0,0	0,0	2,0	0,0	0,0	0,0	0,0
C09	1,2	0,0	0,0	0,0	0,0	0,0	0,0	0,0	0,0	0,0	0,0	2,9	0,0	6,2	10,2	0,0	0,0	12,2	0,0
C10	0,9	0,0	0,0	0,0	0,0	0,0	0,0	0,0	1,2	0,0	1,5	1,5	0,0	4,6	4,1	0,0	4,2	0,0	0,0
C11	0,1	0,0	0,0	0,0	0,0	0,0	0,0	0,0	0,0	0,0	1,5	0,0	0,0	0,0	0,0	0,0	0,0	0,0	0,0
C12	0,2	0,0	0,0	0,0	0,0	0,0	0,0	0,0	0,0	0,0	0,0	1,5	0,0	1,6	0,0	0,0	0,0	0,0	0,0
C13	1,2	0,0	0,0	0,0	0,0	0,0	0,0	0,0	0,0	1,3	3,0	1,5	4,2	0,0	8,2	3,7	0,0	0,0	0,0
C14	0,3	0,0	0,0	0,0	0,0	0,0	0,0	0,0	0,0	0,0	0,0	0,0	0,0	1,6	4,1	0,0	0,0	0,0	0,0
C15	4,8	0,0	0,0	0,0	0,0	0,0	0,0	0,0	0,0	1,3	1,5	5,8	9,7	12,4	22,5	22,0	12,6	30,4	36,6
C16	15,4	0,0	0,0	0,0	0,0	1,3	0,0	0,0	0,0	2,6	11,9	5,8	19,4	34,0	65,4	66,0	92,1	158,0	100,7
C17	0,5	0,0	0,0	0,0	0,0	0,0	0,0	0,0	0,0	0,0	0,0	1,5	1,4	0,0	0,0	0,0	0,0	12,2	9,2
C18	17,8	0,0	0,0	0,0	0,0	0,0	0,0	0,0	0,0	1,3	1,5	10,2	19,4	26,3	63,3	95,3	154,9	200,5	164,7
C19	2,4	0,0	0,0	0,0	0,0	0,0	0,0	0,0	0,0	0,0	0,0	1,5	2,8	3,1	10,2	7,3	16,8	24,3	45,8
C20	11,3	0,0	0,0	0,0	0,0	0,0	0,0	0,0	1,2	2,6	4,5	10,2	13,9	21,6	40,9	62,3	100,5	60,8	91,5
C21	0,7	0,0	0,0	0,0	0,0	0,0	0,0	0,0	0,0	0,0	0,0	0,0	1,4	1,6	2,0	3,7	0,0	6,1	18,3
C22	3,8	0,0	0,0	0,0	0,0	0,0	0,0	0,0	1,2	1,3	1,5	1,5	5,5	6,2	22,5	25,7	16,8	24,3	18,3
C23	1,0	0,0	0,0	0,0	0,0	0,0	0,0	0,0	0,0	0,0	0,0	0,0	2,8	3,1	4,1	0,0	8,4	12,2	0,0
C24	2,4	0,0	0,0	0,0	0,0	0,0	0,0	0,0	1,2	1,3	1,5	1,5	4,2	4,6	8,2	0,0	25,1	18,2	18,3
C25	11,0	0,0	0,0	0,0	0,0	0,0	0,0	2,2	0,0	1,3	1,5	11,7	15,2	37,1	30,7	47,7	67,0	79,0	100,7
C26	0,6	0,0	0,0	0,0	0,0	0,0	0,0	0,0	0,0	0,0	0,0	0,0	1,4	1,6	4,1	0,0	8,4	0,0	0,0
C30	0,1	0,0	0,0	0,0	0,0	0,0	0,0	0,0	0,0	0,0	0,0	0,0	1,4	0,0	0,0	0,0	0,0	0,0	0,0
C31	0,4	0,0	0,0	0,0	0,0	0,0	0,0	0,0	0,0	0,0	1,5	0,0	1,4	1,6	0,0	3,7	0,0	0,0	0,0
C32	4,7	0,0	0,0	0,0	0,0	0,0	0,0	0,0	0,0	0,0	1,5	4,4	8,3	18,5	24,5	18,3	12,6	12,2	45,8
C33	0,1	0,0	0,0	0,0	0,0	0,0	0,0	0,0	0,0	0,0	0,0	0,0	0,0	0,0	3,7	0,0	0,0	0,0	0,0
C34	64,7	0,0	0,0	0,0	0,0	0,0	0,0	0,0	0,0	5,2	13,4	40,9	94,2	170,0	312,6	370,3	435,4	413,2	265,4
C37	0,1	0,0	0,0	0,0	0,0	0,0	0,0	0,0	0,0	0,0	1,5	0,0	0,0	0,0	0,0	0,0	0,0	0,0	0,0
C38	0,4	0,0	0,0	0,0	0,0	0,0	0,0	0,0	0,0	0,0	1,5	0,0	1,4	1,6	0,0	3,7	0,0	0,0	0,0
C39	0,1	0,0	0,0	0,0	0,0	0,0	0,0	0,0	0,0	0,0	1,5	0,0	0,0	0,0	0,0	0,0	0,0	0,0	0,0
C40	0,4	0,0	0,0	0,0	0,0	0,0	0,0	0,0	0,0	1,3	1,5	1,5	0,0	0,0	0,0	0,0	0,0	0,0	9,2
C41	0,8	0,0	0,0	0,0	0,0	0,0	0,0	0,0	0,0	0,0	0,0	1,5	4,2	3,1	2,0	0,0	4,2	0,0	0,0
C43	4,3	0,0	0,0	0,0	0,0	0,0	0,0	0,0	1,2	3,9	3,0	2,9	8,3	12,4	16,4	11,0	20,9	18,2	36,6
C44	3,5	0,0	0,0	0,0	0,0	0,0	0,0	0,0	0,0	1,3	0,0	0,0	1,4	0,0	2,0	11,0	8,4	48,6	183,0
C45	1,2	0,0	0,0	0,0	0,0	0,0	0,0	0,0	0,0	0,0	0,0	1,5	2,8	1,6	2,0	14,7	0,0	18,2	0,0
C46	0,0	0,0	0,0	0,0	0,0	0,0	0,0	0,0	0,0	0,0	0,0	0,0	0,0	0,0	0,0	0,0	0,0	0,0	0,0
C47	0,1	0,0	0,0	0,0	0,0	0,0	0,0	0,0	0,0	0,0	1,5	0,0	0,0	0,0	0,0	0,0	0,0	0,0	0,0
C48	0,4	0,0	0,0	0,0	0,0	0,0	0,0	0,0	0,0	0,0	0,0	1,5	0,0	0,0	0,0	0,0	8,4	6,1	0,0

Tab.20 Umieralność na nowotwory złośliwe wg umiejscowienia i 5-letnich grup wieku u mężczyzn w województwie podkarpackim w 2016 roku, współczynniki surowe na 100 000 (cd.)

Tab.20 Cancer mortality by site and age group , males, Podkarpackie voivodship 2016, crude rates, (cont.)

ICD-10	Ogółem Total	0-4	5-9	10-14	15-19	20-24	25-29	30-34	35-39	40-44	45-49	50-54	55-59	60-64	65-69	70-74	75-79	80-84	85+
C49	0,7	0,0	0,0	0,0	0,0	0,0	0,0	0,0	0,0	0,0	1,5	1,5	1,4	0,0	2,0	3,7	4,2	6,1	0,0
C50	0,1	0,0	0,0	0,0	0,0	0,0	0,0	0,0	0,0	0,0	0,0	0,0	1,4	0,0	0,0	0,0	0,0	0,0	0,0
C60	0,3	0,0	0,0	0,0	0,0	0,0	0,0	0,0	0,0	0,0	0,0	0,0	1,4	0,0	4,1	0,0	0,0	0,0	0,0
C61	28,2	0,0	0,0	0,0	0,0	0,0	0,0	0,0	0,0	0,0	0,0	1,5	9,7	29,4	53,1	172,3	234,5	480,0	539,9
C62	0,4	0,0	0,0	0,0	0,0	2,7	0,0	0,0	1,2	0,0	1,5	0,0	0,0	0,0	0,0	0,0	0,0	0,0	0,0
C63	0,1	0,0	0,0	0,0	0,0	0,0	0,0	0,0	0,0	0,0	0,0	0,0	0,0	0,0	0,0	3,7	0,0	0,0	0,0
C64	7,8	0,0	0,0	0,0	0,0	0,0	0,0	0,0	0,0	0,0	8,9	4,4	13,9	18,5	24,5	25,7	62,8	48,6	73,2
C65	0,6	0,0	0,0	0,0	0,0	0,0	0,0	0,0	0,0	0,0	0,0	0,0	1,4	0,0	0,0	11,0	8,4	0,0	0,0
C66	0,3	0,0	0,0	0,0	0,0	0,0	0,0	0,0	0,0	0,0	0,0	0,0	0,0	0,0	0,0	0,0	0,0	12,2	9,2
C67	12,8	0,0	0,0	0,0	0,0	0,0	0,0	0,0	1,2	0,0	1,5	4,4	11,1	17,0	40,9	55,0	113,0	158,0	192,2
C68	0,1	0,0	0,0	0,0	0,0	0,0	0,0	0,0	0,0	0,0	0,0	0,0	0,0	0,0	0,0	0,0	0,0	6,1	0,0
C69	0,4	0,0	0,0	0,0	0,0	0,0	0,0	0,0	0,0	0,0	1,5	0,0	0,0	0,0	6,1	0,0	0,0	0,0	0,0
C70	0,2	0,0	0,0	0,0	0,0	0,0	0,0	0,0	0,0	0,0	0,0	0,0	0,0	1,6	0,0	0,0	0,0	6,1	0,0
C71	7,0	1,9	0,0	0,0	1,6	1,3	1,2	2,2	3,5	2,6	7,4	4,4	11,1	15,5	16,4	33,0	37,7	12,2	73,2
C72	0,3	0,0	0,0	0,0	0,0	1,3	0,0	0,0	0,0	0,0	0,0	0,0	1,4	0,0	0,0	3,7	0,0	0,0	0,0
C73	0,8	0,0	0,0	0,0	0,0	0,0	0,0	0,0	0,0	1,3	0,0	0,0	0,0	0,0	8,2	7,3	0,0	0,0	9,2
C74	0,2	0,0	0,0	0,0	0,0	0,0	0,0	0,0	0,0	0,0	0,0	0,0	0,0	0,0	2,0	3,7	0,0	0,0	0,0
C75	0,2	0,0	0,0	0,0	0,0	0,0	0,0	0,0	0,0	0,0	0,0	0,0	1,4	0,0	0,0	0,0	4,2	0,0	0,0
C76	3,2	0,0	0,0	0,0	0,0	0,0	0,0	0,0	0,0	0,0	0,0	7,3	2,8	1,6	8,2	18,3	8,4	36,5	73,2
C77	0,2	0,0	0,0	0,0	0,0	0,0	0,0	0,0	0,0	0,0	0,0	1,5	0,0	1,6	0,0	0,0	0,0	0,0	0,0
C78	0,3	0,0	0,0	0,0	0,0	0,0	0,0	0,0	0,0	0,0	1,5	0,0	0,0	0,0	0,0	7,3	0,0	0,0	0,0
C79	0,9	0,0	0,0	0,0	0,0	0,0	0,0	0,0	0,0	0,0	1,5	1,5	0,0	0,0	4,1	0,0	12,6	6,1	9,2
C80	4,0	0,0	0,0	0,0	0,0	0,0	0,0	0,0	0,0	0,0	1,5	1,5	4,2	4,6	12,3	14,7	46,1	48,6	45,8
C81	0,2	0,0	0,0	0,0	0,0	0,0	1,2	0,0	0,0	0,0	0,0	0,0	0,0	0,0	0,0	0,0	4,2	0,0	0,0
C82	0,4	0,0	0,0	0,0	0,0	0,0	0,0	0,0	0,0	0,0	0,0	0,0	0,0	0,0	0,0	0,0	4,2	18,2	0,0
C83	1,8	0,0	0,0	0,0	0,0	0,0	0,0	0,0	1,2	0,0	0,0	0,0	0,0	3,1	8,2	0,0	8,4	42,5	27,5
C84	0,7	0,0	0,0	0,0	0,0	0,0	0,0	0,0	0,0	1,3	1,5	2,9	0,0	1,6	0,0	3,7	0,0	0,0	9,2
C85	2,6	0,0	0,0	0,0	0,0	0,0	0,0	1,1	0,0	0,0	0,0	0,0	1,4	3,1	10,2	14,7	25,1	6,1	64,1
C88	0,1	0,0	0,0	0,0	0,0	0,0	0,0	0,0	0,0	0,0	0,0	0,0	0,0	0,0	2,0	0,0	0,0	0,0	0,0
C90	3,4	0,0	0,0	0,0	0,0	0,0	0,0	0,0	0,0	0,0	1,5	0,0	4,2	3,1	14,3	22,0	20,9	48,6	27,5
C91	3,3	0,0	0,0	0,0	0,0	1,3	0,0	0,0	1,2	0,0	0,0	1,5	2,8	4,6	4,1	18,3	33,5	36,5	45,8
C92	3,1	0,0	0,0	0,0	0,0	0,0	0,0	0,0	0,0	0,0	1,5	1,5	5,5	7,7	10,2	3,7	25,1	48,6	9,2
C93	0,3	0,0	0,0	0,0	0,0	0,0	0,0	0,0	0,0	0,0	0,0	0,0	0,0	0,0	2,0	0,0	0,0	6,1	9,2
C94	0,5	0,0	0,0	0,0	0,0	0,0	0,0	0,0	0,0	0,0	0,0	0,0	0,0	0,0	4,1	0,0	0,0	12,2	9,2
C95	0,0	0,0	0,0	0,0	0,0	0,0	0,0	0,0	0,0	0,0	0,0	0,0	0,0	0,0	0,0	0,0	0,0	0,0	0,0
C96	0,1	0,0	0,0	0,0	0,0	0,0	0,0	0,0	0,0	0,0	0,0	0,0	0,0	0,0	2,0	0,0	0,0	0,0	0,0
C97	0,1	0,0	0,0	0,0	0,0	0,0	0,0	0,0	0,0	0,0	0,0	0,0	0,0	0,0	2,0	0,0	0,0	0,0	0,0

Tab.21 Zgony na najczęstsze nowotwory złośliwe u mężczyzn według częstości występowania. Liczby bezwzględne, współczynniki surowe, standaryzowane i wskaźnik struktury, województwo podkarpackie 2016 rok
 Tab.21 Deaths from the leading cancer sites in males by frequency. Absolute numbers, crude rates, standardized rates and percentage, Podkarpackie voivodship 2016

ICD-10	Ogółem Total	Współczynnik surowy Crude rate	Współczynnik standaryzowany Standardized rate	Odsetek Percentage	ICD-10	Ogółem Total	Współczynnik surowy Crude rate	Współczynnik standaryzowany Standardized rate	Odsetek Percentage
C00-D09	2591	248,8	142,5	100,0	C00-D09	2591	248,8	142,5	100,0
C34	674	64,7	38,3	26,0	C65	6	0,6	0,4	0,2
C61	294	28,2	14,1	11,3	C07	5	0,5	0,3	0,2
C18	185	17,8	9,7	7,1	C17	5	0,5	0,2	0,2
C16	160	15,4	8,9	6,2	C94	5	0,5	0,2	0,2
C67	133	12,8	6,7	5,1	C31	4	0,4	0,3	0,2
C20	118	11,3	6,7	4,6	C38	4	0,4	0,3	0,2
C25	115	11,0	6,4	4,4	C40	4	0,4	0,3	0,2
C64	81	7,8	4,5	3,1	C48	4	0,4	0,2	0,2
C71	73	7,0	4,8	2,8	C62	4	0,4	0,4	0,2
C15	50	4,8	2,9	1,9	C69	4	0,4	0,3	0,2
C32	49	4,7	2,9	1,9	C82	4	0,4	0,1	0,2
C43	45	4,3	2,6	1,7	C05	3	0,3	0,2	0,1
C80	42	4,0	2,1	1,6	C14	3	0,3	0,2	0,1
C22	40	3,8	2,3	1,5	C60	3	0,3	0,2	0,1
C44	36	3,5	1,7	1,4	C66	3	0,3	0,1	0,1
C90	35	3,4	1,8	1,4	C72	3	0,3	0,2	0,1
C91	34	3,3	1,8	1,3	C78	3	0,3	0,2	0,1
C76	33	3,2	1,8	1,3	C93	3	0,3	0,1	0,1
C92	32	3,1	1,6	1,2	C03	2	0,2	0,1	0,1
C85	27	2,6	1,4	1,0	C08	2	0,2	0,2	0,1
C19	25	2,4	1,3	1,0	C12	2	0,2	0,1	0,1
C24	25	2,4	1,3	1,0	C70	2	0,2	0,1	0,1
C02	21	2,0	1,3	0,8	C74	2	0,2	0,1	0,1
C04	20	1,9	1,2	0,8	C75	2	0,2	0,1	0,1
C83	19	1,8	0,9	0,7	C77	2	0,2	0,1	0,1
C09	13	1,2	0,8	0,5	C81	2	0,2	0,1	0,1
C13	12	1,2	0,8	0,5	C11	1	0,1	0,1	0,0
C45	12	1,2	0,7	0,5	C30	1	0,1	0,1	0,0
C23	10	1,0	0,5	0,4	C33	1	0,1	0,1	0,0
C10	9	0,9	0,6	0,3	C37	1	0,1	0,1	0,0
C79	9	0,9	0,5	0,3	C39	1	0,1	0,1	0,0
C41	8	0,8	0,5	0,3	C47	1	0,1	0,1	0,0
C73	8	0,8	0,5	0,3	C50	1	0,1	0,1	0,0
C00	7	0,7	0,3	0,3	C63	1	0,1	0,1	0,0
C21	7	0,7	0,4	0,3	C68	1	0,1	0,0	0,0
C49	7	0,7	0,4	0,3	C88	1	0,1	0,1	0,0
C84	7	0,7	0,5	0,3	C96	1	0,1	0,1	0,0
C01	6	0,6	0,4	0,2	C97	1	0,1	0,1	0,0
C06	6	0,6	0,4	0,2	C46	0	0,0	0,0	0,0
C26	6	0,6	0,3	0,2	C95	0	0,0	0,0	0,0

Tab.22 Umieralność na nowotwory złośliwe według układów narządowych u mężczyzn w województwie podkarpackim w 2016 roku
 Tab.22 Cancer mortality by main cancer groups, males, Podkarpackie voivodship 2016

ICD-10	Umiejscowienie	Liczby bezwzględne Absolute number	Współczynnik surowy Crude rate	Współczynnik standaryzowany Standardized rate	% wszystkich nowotworów % of all cancers	Site
C00-D09	Nowotwory złośliwe ogółem	2591	248,8	142,5	100,0	All cancers
C00-C14	Warga, jama ustna i gardło	112	10,8	6,8	4,3	Lip, oral cavity and pharynx
C15-C26	Narządy trawienne	746	71,6	41,0	28,8	Digestiv organs
C18-C21	w tym: jelito grube	335	32,2	18,0	12,9	Colorectal cancers
C30-C39	Układ oddechowy i klatka piersiowa	735	70,6	42,0	28,4	Respiratory and intrathoracic organs
C30-C34	w tym: narządy oddechowe	729	70,0	41,6	28,1	Respiratory organs
C33-C34	tchawica,oskrzela i płuca	675	64,8	38,3	26,1	Trachea, bronchi and lungs
C37-C39	klatka piersiowa	6	0,6	0,5	0,2	Intrathoracic organs
C40-C41	Kości i chrząstki stawowe	12	1,2	0,8	0,5	Bone and articular cartilage
C43-C44	Czerniak i inne nowotwory złośliwe skóry	81	7,8	4,3	3,1	Melanoma and other skin cancers
C45-C49	Międzybłonek i tkanki miękkie	24	2,3	1,4	0,9	Mesothelial and soft tissue
C50	Pierś	1	0,1	0,1	0,0	Breast
C60-C63	Męskie narządy płciowe	302	29,0	14,7	11,7	Male genital organs
C64-C68	Układ moczowy	224	21,5	11,7	8,6	Urinary tract
C69-C72	Oko, mózg i inne części centralnego systemu nerwowego	82	7,9	5,4	3,2	Eye,brain and other parts of central nervous system
C73-C75	Tarczycza i inne gruczoły wydzielania wewnętrznego	12	1,2	0,7	0,5	Thyroid and other endocrine glands
C76-C80	Nowotwory niedokładnie określone, wtórne i o nieokreślonym umiejscowieniu	89	8,5	4,7	3,4	Ill-defined, secondary and unspecified sites
C81-C96	Tkanka limfatyczna, krwiotwórcza i tkanki pokrewne	170	16,3	8,8	6,6	Stated or presumed to be primary, of lymphoid, haematopoietic and related tissue
C82-C85, C96	chłoniaki nieziarnicze	58	5,6	3,0	2,2	Non-Hodgkin Disease
C91-C95	białaczki	74	7,1	3,8	2,9	Leukemias
D00-D09	Nowotwory in situ	0	0,0	0,0	0,0	In situ neoplasms

**ZACHOROWALNOŚĆ I UMIERALNOŚĆ NA NOWOTWORY ZŁOŚLIWE
W WOJEWÓDZTWIE PODKARPACKIM U KOBIET W 2016 ROKU**
Cancer incidence and mortality in Podkarpackie voivodship, females, 2016

Tab.23 Liczba zarejestrowanych zachorowań na nowotwory złośliwe u kobiet według umiejscowienia i 5-letnich grup wieku w województwie podkarpackim w 2016 roku

Tab.23 Registered new cancer cases by site, and five-year age groups, females, Podkarpackie voivodship 2016

ICD-10	Ogółem Total	0-4	5-9	10-14	15-19	20-24	25-29	30-34	35-39	40-44	45-49	50-54	55-59	60-64	65-69	70-74	75-79	80-84	85+
C00-D09	3990	3	9	3	11	16	40	57	78	130	185	293	420	574	618	428	445	383	297
C00	8	0	0	0	0	0	0	0	0	0	0	1	0	0	0	1	3	1	2
C01	3	0	0	0	0	0	0	0	0	0	0	1	0	1	0	1	0	0	0
C02	7	0	0	0	0	0	0	0	0	1	0	0	1	2	0	0	0	2	1
C03	2	0	0	0	0	0	1	0	0	0	0	0	0	0	0	0	0	0	1
C04	0	0	0	0	0	0	0	0	0	0	0	0	0	0	0	0	0	0	0
C05	1	0	0	0	0	0	0	0	0	0	0	0	0	1	0	0	0	0	0
C06	6	0	0	0	0	0	0	0	0	0	0	1	0	1	2	0	0	2	0
C07	7	0	0	0	0	1	0	0	0	1	0	0	1	1	1	0	1	1	0
C08	2	0	0	0	0	0	0	0	0	1	0	0	0	0	1	0	0	0	0
C09	6	0	0	0	0	0	0	0	0	0	0	2	0	2	1	0	1	0	0
C10	3	0	0	0	0	0	0	0	0	0	0	1	1	0	0	1	0	0	0
C11	4	0	0	0	0	0	0	0	0	0	1	0	0	1	0	0	1	0	1
C12	0	0	0	0	0	0	0	0	0	0	0	0	0	0	0	0	0	0	0
C13	1	0	0	0	0	0	0	0	0	0	0	0	0	1	0	0	0	0	0
C14	0	0	0	0	0	0	0	0	0	0	0	0	0	0	0	0	0	0	0
C15	10	0	0	0	0	0	0	0	0	0	0	0	0	1	4	3	0	0	2
C16	112	0	0	0	0	0	1	0	0	3	0	5	7	15	17	18	16	19	11
C17	12	0	0	0	0	0	0	1	0	0	1	1	3	2	1	0	0	1	2
C18	250	0	0	0	0	1	2	1	1	6	4	9	22	28	38	33	35	38	32
C19	34	0	0	0	0	0	0	0	0	1	0	3	5	3	4	4	9	4	1
C20	102	0	0	0	0	0	1	0	0	3	2	6	12	8	23	9	18	12	8
C21	6	0	0	0	0	0	0	0	0	0	0	0	0	0	1	2	1	1	1
C22	25	1	0	0	0	0	0	0	0	0	0	0	4	5	4	2	3	2	4
C23	42	0	0	0	0	0	0	0	0	0	1	2	4	7	8	8	7	1	4
C24	24	0	0	0	0	0	0	0	0	0	1	0	1	3	7	1	1	8	2
C25	107	0	0	0	0	0	0	1	1	3	2	2	7	23	13	16	15	12	12
C26	6	0	0	0	0	0	0	0	0	0	0	0	0	0	2	1	0	2	1
C30	1	0	0	0	0	0	0	0	0	0	0	0	0	0	0	0	0	1	0
C31	6	0	0	0	0	0	0	0	0	0	0	0	1	1	1	1	0	2	0
C32	7	0	0	0	0	0	0	0	0	0	0	0	2	1	1	2	0	1	0
C33	1	0	0	0	0	0	0	0	0	0	0	1	0	0	0	0	0	0	0
C34	255	0	0	0	0	0	0	1	2	0	4	11	28	48	61	41	25	22	12
C37	6	0	0	0	0	0	0	0	0	0	1	0	2	1	2	0	0	0	0
C38	1	0	0	0	0	0	0	0	0	0	0	0	0	0	0	0	0	0	1
C39	1	0	0	0	0	0	0	0	0	0	0	0	0	0	0	0	0	0	1
C40	4	0	1	0	0	0	0	0	1	0	0	0	0	0	1	0	1	0	0
C41	10	0	0	0	0	1	1	1	1	0	2	2	0	0	1	0	0	0	1
C43	104	0	0	0	1	0	2	3	8	5	4	7	9	8	12	10	13	10	12
C44	372	0	0	0	0	0	3	1	6	6	16	13	23	37	49	41	53	51	73
C45	14	0	0	0	0	0	0	0	0	0	1	1	3	2	1	3	2	1	0
C46	0	0	0	0	0	0	0	0	0	0	0	0	0	0	0	0	0	0	0
C47	3	0	1	0	0	1	0	0	0	0	0	0	0	1	0	0	0	0	0
C48	3	0	0	0	0	0	0	0	0	0	0	0	0	1	2	0	0	0	0
C49	22	0	0	0	2	0	1	2	0	0	1	1	1	2	2	0	6	2	2
C50	722	0	0	0	0	0	5	13	19	36	52	81	87	107	114	54	64	56	34
C51	22	0	0	0	0	0	0	0	0	0	0	0	1	3	3	3	5	1	6
C52	8	0	0	0	0	0	0	1	0	0	0	0	1	2	0	1	1	1	1
C53	110	0	0	0	0	0	3	4	4	7	7	14	13	21	10	12	5	4	6

Tab.23 Liczba zarejestrowanych zachorowań na nowotwory złośliwe u kobiet według umiejscowienia i 5-letnich grup wieku w województwie podkarpackim w 2016 roku (cd.)

Tab.23 Registered new cancer cases by site, and five-year age groups, females, Podkarpackie voivodship 2016 (cont)

ICD-10	Ogółem Total	0-4	5-9	10-14	15-19	20-24	25-29	30-34	35-39	40-44	45-49	50-54	55-59	60-64	65-69	70-74	75-79	80-84	85+
C54	380	0	0	0	0	0	0	1	2	7	19	34	59	80	65	43	30	27	13
C55	3	0	0	0	0	0	0	0	0	1	0	0	0	0	0	0	0	1	1
C56	203	0	0	0	2	1	1	3	3	7	18	15	33	38	27	19	14	18	4
C57	10	0	0	0	0	0	0	0	0	1	0	0	0	2	3	2	1	0	1
C58	2	0	0	0	0	0	1	1	0	0	0	0	0	0	0	0	0	0	0
C64	128	0	0	0	1	0	1	2	1	5	6	6	16	24	26	11	20	8	1
C65	8	1	0	0	0	0	0	0	0	1	1	0	0	2	0	1	0	1	1
C66	4	0	0	0	0	0	0	0	0	0	0	1	1	1	0	0	0	1	0
C67	76	0	0	0	0	0	0	1	1	0	2	8	5	11	13	11	8	12	4
C68	0	0	0	0	0	0	0	0	0	0	0	0	0	0	0	0	0	0	0
C69	22	0	0	0	0	0	0	0	0	3	0	2	2	4	5	2	2	1	1
C70	7	0	0	0	0	0	1	0	0	0	1	1	1	0	0	1	2	0	0
C71	88	0	3	2	1	0	2	1	1	2	6	7	10	13	10	8	13	5	4
C72	6	0	0	0	0	2	1	0	0	0	0	0	0	2	0	0	0	1	0
C73	159	0	0	0	2	4	8	7	13	13	18	21	18	13	14	9	12	5	2
C74	4	0	0	0	0	0	0	0	0	0	0	1	0	1	1	1	0	0	0
C75	2	0	0	0	0	0	0	0	0	0	0	0	0	0	1	1	0	0	0
C76	7	0	0	0	0	0	0	0	0	0	0	0	0	0	1	3	0	0	3
C77	1	0	0	0	0	0	0	0	0	0	0	0	0	0	1	0	0	0	0
C78	9	0	1	0	0	0	0	0	0	0	0	0	0	0	1	2	0	2	3
C79	6	0	0	0	0	0	0	0	0	1	0	1	1	1	0	0	0	2	0
C80	37	0	0	0	0	0	0	0	0	0	0	2	0	3	6	7	8	9	2
C81	21	0	0	1	1	4	4	2	3	1	1	0	0	0	1	0	1	1	1
C82	14	0	0	0	0	0	0	1	1	2	0	2	0	0	3	2	1	2	0
C83	44	0	0	0	0	0	0	1	0	1	3	1	7	5	5	4	4	8	5
C84	11	0	0	0	0	0	0	0	0	1	1	0	5	1	1	1	0	1	0
C85	14	0	0	0	0	1	0	1	0	1	1	0	1	3	3	1	1	1	0
C88	10	0	0	0	0	0	0	0	1	0	0	1	2	2	2	0	0	1	1
C90	69	0	0	0	0	0	0	0	0	0	1	6	4	9	12	12	15	7	3
C91	56	1	3	0	0	0	0	1	1	0	0	3	5	5	10	7	12	4	4
C92	36	0	0	0	1	0	0	1	0	3	1	1	1	5	6	5	5	4	3
C93	2	0	0	0	0	0	0	0	0	0	0	0	0	0	0	0	1	0	1
C94	2	0	0	0	0	0	0	0	0	0	0	0	1	0	0	1	0	0	0
C95	0	0	0	0	0	0	0	0	0	0	0	0	0	0	0	0	0	0	0
C96	1	0	0	0	0	0	0	0	0	0	0	0	0	0	0	0	1	0	0
D00	0	0	0	0	0	0	0	0	0	0	0	0	0	0	0	0	0	0	0
D01	3	0	0	0	0	0	0	0	0	0	1	0	0	0	1	1	0	0	0
D02	2	0	0	0	0	0	0	0	0	0	0	0	0	1	0	0	1	0	0
D03	2	0	0	0	0	0	0	0	0	0	1	0	1	0	0	0	0	0	0
D04	17	0	0	0	0	0	0	0	0	0	1	0	1	0	3	2	4	1	5
D05	43	0	0	0	0	0	0	1	1	4	2	11	7	6	5	2	3	1	0
D06	23	0	0	0	0	0	1	4	7	3	1	4	0	1	2	0	0	0	0
D07	1	0	0	0	0	0	0	0	0	0	0	0	0	0	0	0	0	1	0
D09	5	0	0	0	0	0	0	0	0	0	0	0	0	1	3	1	0	0	0

Tab.24 Zachorowalność na nowotwory złośliwe wg umiejscowienia i 5-letnich grup wieku u kobiet w województwie podkarpackim w 2016 roku, współczynniki surowe na 100 000

Tab.24 Cancer incidence by site and age group, females, Podkarpackie voivodship 2016, crude rates

ICD-10	Ogółem Total	0-4	5-9	10-14	15-19	20-24	25-29	30-34	35-39	40-44	45-49	50-54	55-59	60-64	65-69	70-74	75-79	80-84	85+
C00-D09	367,6	6,1	16,2	5,8	18,6	22,2	49,3	66,1	95,3	174,0	278,3	434,6	566,2	804,6	1046,0	1130,0	1165,4	1212,0	1079,4
C00	0,7	0,0	0,0	0,0	0,0	0,0	0,0	0,0	0,0	0,0	0,0	1,5	0,0	0,0	0,0	2,6	7,9	3,2	7,3
C01	0,3	0,0	0,0	0,0	0,0	0,0	0,0	0,0	0,0	0,0	0,0	1,5	0,0	1,4	0,0	2,6	0,0	0,0	0,0
C02	0,6	0,0	0,0	0,0	0,0	0,0	0,0	0,0	0,0	1,3	0,0	0,0	1,4	2,8	0,0	0,0	0,0	6,3	3,6
C03	0,2	0,0	0,0	0,0	0,0	0,0	1,2	0,0	0,0	0,0	0,0	0,0	0,0	0,0	0,0	0,0	0,0	0,0	3,6
C04	0,0	0,0	0,0	0,0	0,0	0,0	0,0	0,0	0,0	0,0	0,0	0,0	0,0	0,0	0,0	0,0	0,0	0,0	0,0
C05	0,1	0,0	0,0	0,0	0,0	0,0	0,0	0,0	0,0	0,0	0,0	0,0	0,0	1,4	0,0	0,0	0,0	0,0	0,0
C06	0,6	0,0	0,0	0,0	0,0	0,0	0,0	0,0	0,0	0,0	0,0	1,5	0,0	1,4	3,4	0,0	0,0	6,3	0,0
C07	0,6	0,0	0,0	0,0	0,0	1,4	0,0	0,0	0,0	1,3	0,0	0,0	1,4	1,4	1,7	0,0	2,6	3,2	0,0
C08	0,2	0,0	0,0	0,0	0,0	0,0	0,0	0,0	0,0	1,3	0,0	0,0	0,0	0,0	1,7	0,0	0,0	0,0	0,0
C09	0,6	0,0	0,0	0,0	0,0	0,0	0,0	0,0	0,0	0,0	0,0	3,0	0,0	2,8	1,7	0,0	2,6	0,0	0,0
C10	0,3	0,0	0,0	0,0	0,0	0,0	0,0	0,0	0,0	0,0	0,0	1,5	1,4	0,0	0,0	2,6	0,0	0,0	0,0
C11	0,4	0,0	0,0	0,0	0,0	0,0	0,0	0,0	0,0	0,0	1,5	0,0	0,0	1,4	0,0	0,0	2,6	0,0	3,6
C12	0,0	0,0	0,0	0,0	0,0	0,0	0,0	0,0	0,0	0,0	0,0	0,0	0,0	0,0	0,0	0,0	0,0	0,0	0,0
C13	0,1	0,0	0,0	0,0	0,0	0,0	0,0	0,0	0,0	0,0	0,0	0,0	0,0	1,4	0,0	0,0	0,0	0,0	0,0
C14	0,0	0,0	0,0	0,0	0,0	0,0	0,0	0,0	0,0	0,0	0,0	0,0	0,0	0,0	0,0	0,0	0,0	0,0	0,0
C15	0,9	0,0	0,0	0,0	0,0	0,0	0,0	0,0	0,0	0,0	0,0	0,0	0,0	1,4	6,8	7,9	0,0	0,0	7,3
C16	10,3	0,0	0,0	0,0	0,0	0,0	1,2	0,0	0,0	4,0	0,0	7,4	9,4	21,0	28,8	47,5	41,9	60,1	40,0
C17	1,1	0,0	0,0	0,0	0,0	0,0	0,0	1,2	0,0	0,0	1,5	1,5	4,0	2,8	1,7	0,0	0,0	3,2	7,3
C18	23,0	0,0	0,0	0,0	0,0	1,4	2,5	1,2	1,2	8,0	6,0	13,4	29,7	39,3	64,3	87,1	91,7	120,3	116,3
C19	3,1	0,0	0,0	0,0	0,0	0,0	0,0	0,0	0,0	1,3	0,0	4,5	6,7	4,2	6,8	10,6	23,6	12,7	3,6
C20	9,4	0,0	0,0	0,0	0,0	0,0	1,2	0,0	0,0	4,0	3,0	8,9	16,2	11,2	38,9	23,8	47,1	38,0	29,1
C21	0,6	0,0	0,0	0,0	0,0	0,0	0,0	0,0	0,0	0,0	0,0	0,0	0,0	1,7	5,3	2,6	3,2	3,6	
C22	2,3	2,0	0,0	0,0	0,0	0,0	0,0	0,0	0,0	0,0	0,0	0,0	5,4	7,0	6,8	5,3	7,9	6,3	14,5
C23	3,9	0,0	0,0	0,0	0,0	0,0	0,0	0,0	0,0	0,0	1,5	3,0	5,4	9,8	13,5	21,1	18,3	3,2	14,5
C24	2,2	0,0	0,0	0,0	0,0	0,0	0,0	0,0	0,0	0,0	1,5	0,0	1,4	4,2	11,9	2,6	2,6	25,3	7,3
C25	9,9	0,0	0,0	0,0	0,0	0,0	0,0	1,2	1,2	4,0	3,0	3,0	9,4	32,2	22,0	42,3	39,3	38,0	43,6
C26	0,6	0,0	0,0	0,0	0,0	0,0	0,0	0,0	0,0	0,0	0,0	0,0	0,0	0,0	3,4	2,6	0,0	6,3	3,6
C30	0,1	0,0	0,0	0,0	0,0	0,0	0,0	0,0	0,0	0,0	0,0	0,0	0,0	0,0	0,0	0,0	0,0	3,2	0,0
C31	0,6	0,0	0,0	0,0	0,0	0,0	0,0	0,0	0,0	0,0	0,0	0,0	1,4	1,4	1,7	2,6	0,0	6,3	0,0
C32	0,6	0,0	0,0	0,0	0,0	0,0	0,0	0,0	0,0	0,0	0,0	0,0	2,7	1,4	1,7	5,3	0,0	3,2	0,0
C33	0,1	0,0	0,0	0,0	0,0	0,0	0,0	0,0	0,0	0,0	0,0	1,5	0,0	0,0	0,0	0,0	0,0	0,0	0,0
C34	23,5	0,0	0,0	0,0	0,0	0,0	0,0	1,2	2,4	0,0	6,0	16,3	37,7	67,3	103,2	108,3	65,5	69,6	43,6
C37	0,6	0,0	0,0	0,0	0,0	0,0	0,0	0,0	0,0	0,0	1,5	0,0	2,7	1,4	3,4	0,0	0,0	0,0	0,0
C38	0,1	0,0	0,0	0,0	0,0	0,0	0,0	0,0	0,0	0,0	0,0	0,0	0,0	0,0	0,0	0,0	0,0	0,0	3,6
C39	0,1	0,0	0,0	0,0	0,0	0,0	0,0	0,0	0,0	0,0	0,0	0,0	0,0	0,0	0,0	0,0	0,0	0,0	3,6
C40	0,4	0,0	1,8	0,0	0,0	0,0	0,0	0,0	1,2	0,0	0,0	0,0	0,0	0,0	1,7	0,0	2,6	0,0	0,0
C41	0,9	0,0	0,0	0,0	0,0	1,4	1,2	1,2	1,2	0,0	3,0	3,0	0,0	0,0	1,7	0,0	0,0	0,0	3,6
C43	9,6	0,0	0,0	0,0	1,7	0,0	2,5	3,5	9,8	6,7	6,0	10,4	12,1	11,2	20,3	26,4	34,1	31,7	43,6
C44	34,3	0,0	0,0	0,0	0,0	0,0	3,7	1,2	7,3	8,0	24,1	19,3	31,0	51,9	82,9	108,3	138,8	161,4	265,3
C45	1,3	0,0	0,0	0,0	0,0	0,0	0,0	0,0	0,0	0,0	1,5	1,5	4,0	2,8	1,7	7,9	5,2	3,2	0,0
C46	0,0	0,0	0,0	0,0	0,0	0,0	0,0	0,0	0,0	0,0	0,0	0,0	0,0	0,0	0,0	0,0	0,0	0,0	0,0
C47	0,3	0,0	1,8	0,0	0,0	1,4	0,0	0,0	0,0	0,0	0,0	0,0	0,0	1,4	0,0	0,0	0,0	0,0	0,0
C48	0,3	0,0	0,0	0,0	0,0	0,0	0,0	0,0	0,0	0,0	0,0	0,0	0,0	1,4	3,4	0,0	0,0	0,0	0,0
C49	2,0	0,0	0,0	0,0	3,4	0,0	1,2	2,3	0,0	0,0	1,5	1,5	1,4	2,8	3,4	0,0	15,7	6,3	7,3
C50	66,5	0,0	0,0	0,0	0,0	0,0	6,2	15,1	23,2	48,2	78,3	120,2	117,3	150,0	193,0	142,6	167,6	177,2	123,6
C51	2,0	0,0	0,0	0,0	0,0	0,0	0,0	0,0	0,0	0,0	0,0	0,0	1,4	4,2	5,1	7,9	13,1	3,2	21,8
C52	0,7	0,0	0,0	0,0	0,0	0,0	0,0	1,2	0,0	0,0	0,0	0,0	1,4	2,8	0,0	2,6	2,6	3,2	3,6
C53	10,1	0,0	0,0	0,0	0,0	0,0	3,7	4,6	4,9	9,4	10,5	20,8	17,5	29,4	16,9	31,7	13,1	12,7	21,8
C54	35,0	0,0	0,0	0,0	0,0	0,0	0,0	1,2	2,4	9,4	28,6	50,4	79,5	112,2	110,0	113,5	78,6	85,5	47,3

Tab.24 Zachorowalność na nowotwory złośliwe wg umiejscowienia i 5-letnich grup wieku u kobiet w województwie podkarpackim w 2016 roku, współczynniki surowe na 100 000 (cd.)

Tab.24 Cancer incidence by site and age group, females, Podkarpackie voivodship 2016, crude rates (cont.)

ICD-10	Ogółem Total	0-4	5-9	10-14	15-19	20-24	25-29	30-34	35-39	40-44	45-49	50-54	55-59	60-64	65-69	70-74	75-79	80-84	85+
C55	0,3	0,0	0,0	0,0	0,0	0,0	0,0	0,0	0,0	1,3	0,0	0,0	0,0	0,0	0,0	0,0	0,0	3,2	3,6
C56	18,7	0,0	0,0	0,0	3,4	1,4	1,2	3,5	3,7	9,4	27,1	22,3	44,5	53,3	45,7	50,2	36,7	57,0	14,5
C57	0,9	0,0	0,0	0,0	0,0	0,0	0,0	0,0	0,0	1,3	0,0	0,0	0,0	2,8	5,1	5,3	2,6	0,0	3,6
C58	0,2	0,0	0,0	0,0	0,0	0,0	1,2	1,2	0,0	0,0	0,0	0,0	0,0	0,0	0,0	0,0	0,0	0,0	0,0
C64	11,8	0,0	0,0	0,0	1,7	0,0	1,2	2,3	1,2	6,7	9,0	8,9	21,6	33,7	44,0	29,0	52,4	25,3	3,6
C65	0,7	2,0	0,0	0,0	0,0	0,0	0,0	0,0	0,0	1,3	1,5	0,0	0,0	2,8	0,0	2,6	0,0	3,2	3,6
C66	0,4	0,0	0,0	0,0	0,0	0,0	0,0	0,0	0,0	0,0	0,0	1,5	1,4	1,4	0,0	0,0	0,0	3,2	0,0
C67	7,0	0,0	0,0	0,0	0,0	0,0	0,0	1,2	1,2	0,0	3,0	11,9	6,7	15,4	22,0	29,0	21,0	38,0	14,5
C68	0,0	0,0	0,0	0,0	0,0	0,0	0,0	0,0	0,0	0,0	0,0	0,0	0,0	0,0	0,0	0,0	0,0	0,0	0,0
C69	2,0	0,0	0,0	0,0	0,0	0,0	0,0	0,0	0,0	4,0	0,0	3,0	2,7	5,6	8,5	5,3	5,2	3,2	3,6
C70	0,6	0,0	0,0	0,0	0,0	0,0	1,2	0,0	0,0	0,0	1,5	1,5	1,4	0,0	0,0	2,6	5,2	0,0	0,0
C71	8,1	0,0	5,4	3,9	1,7	0,0	2,5	1,2	1,2	2,7	9,0	10,4	13,5	18,2	16,9	21,1	34,1	15,8	14,5
C72	0,6	0,0	0,0	0,0	0,0	2,8	1,2	0,0	0,0	0,0	0,0	0,0	0,0	2,8	0,0	0,0	0,0	3,2	0,0
C73	14,6	0,0	0,0	0,0	3,4	5,6	9,9	8,1	15,9	17,4	27,1	31,2	24,3	18,2	23,7	23,8	31,4	15,8	7,3
C74	0,4	0,0	0,0	0,0	0,0	0,0	0,0	0,0	0,0	0,0	0,0	1,5	0,0	1,4	1,7	2,6	0,0	0,0	0,0
C75	0,2	0,0	0,0	0,0	0,0	0,0	0,0	0,0	0,0	0,0	0,0	0,0	0,0	0,0	1,7	2,6	0,0	0,0	0,0
C76	0,6	0,0	0,0	0,0	0,0	0,0	0,0	0,0	0,0	0,0	0,0	0,0	0,0	0,0	1,7	7,9	0,0	0,0	10,9
C77	0,1	0,0	0,0	0,0	0,0	0,0	0,0	0,0	0,0	0,0	0,0	0,0	0,0	0,0	1,7	0,0	0,0	0,0	0,0
C78	0,8	0,0	1,8	0,0	0,0	0,0	0,0	0,0	0,0	0,0	0,0	0,0	0,0	0,0	1,7	5,3	0,0	6,3	10,9
C79	0,6	0,0	0,0	0,0	0,0	0,0	0,0	0,0	0,0	1,3	0,0	1,5	1,4	1,4	0,0	0,0	0,0	6,3	0,0
C80	3,4	0,0	0,0	0,0	0,0	0,0	0,0	0,0	0,0	0,0	0,0	3,0	0,0	4,2	10,2	18,5	21,0	28,5	7,3
C81	1,9	0,0	0,0	1,9	1,7	5,6	4,9	2,3	3,7	1,3	1,5	0,0	0,0	0,0	1,7	0,0	2,6	3,2	3,6
C82	1,3	0,0	0,0	0,0	0,0	0,0	0,0	1,2	1,2	2,7	0,0	3,0	0,0	0,0	5,1	5,3	2,6	6,3	0,0
C83	4,1	0,0	0,0	0,0	0,0	0,0	0,0	1,2	0,0	1,3	4,5	1,5	9,4	7,0	8,5	10,6	10,5	25,3	18,2
C84	1,0	0,0	0,0	0,0	0,0	0,0	0,0	0,0	0,0	1,3	1,5	0,0	6,7	1,4	1,7	2,6	0,0	3,2	0,0
C85	1,3	0,0	0,0	0,0	0,0	1,4	0,0	1,2	0,0	1,3	1,5	0,0	1,4	4,2	5,1	2,6	2,6	3,2	0,0
C88	0,9	0,0	0,0	0,0	0,0	0,0	0,0	0,0	1,2	0,0	0,0	1,5	2,7	2,8	3,4	0,0	0,0	3,2	3,6
C90	6,4	0,0	0,0	0,0	0,0	0,0	0,0	0,0	0,0	0,0	1,5	8,9	5,4	12,6	20,3	31,7	39,3	22,2	10,9
C91	5,2	2,0	5,4	0,0	0,0	0,0	0,0	1,2	1,2	0,0	0,0	4,5	6,7	7,0	16,9	18,5	31,4	12,7	14,5
C92	3,3	0,0	0,0	0,0	1,7	0,0	0,0	1,2	0,0	4,0	1,5	1,5	1,4	7,0	10,2	13,2	13,1	12,7	10,9
C93	0,2	0,0	0,0	0,0	0,0	0,0	0,0	0,0	0,0	0,0	0,0	0,0	0,0	0,0	0,0	0,0	2,6	0,0	3,6
C94	0,2	0,0	0,0	0,0	0,0	0,0	0,0	0,0	0,0	0,0	0,0	0,0	1,4	0,0	0,0	2,6	0,0	0,0	0,0
C95	0,0	0,0	0,0	0,0	0,0	0,0	0,0	0,0	0,0	0,0	0,0	0,0	0,0	0,0	0,0	0,0	0,0	0,0	0,0
C96	0,1	0,0	0,0	0,0	0,0	0,0	0,0	0,0	0,0	0,0	0,0	0,0	0,0	0,0	0,0	0,0	2,6	0,0	0,0
D00	0,0	0,0	0,0	0,0	0,0	0,0	0,0	0,0	0,0	0,0	0,0	0,0	0,0	0,0	0,0	0,0	0,0	0,0	0,0
D01	0,3	0,0	0,0	0,0	0,0	0,0	0,0	0,0	0,0	0,0	1,5	0,0	0,0	0,0	1,7	2,6	0,0	0,0	0,0
D02	0,2	0,0	0,0	0,0	0,0	0,0	0,0	0,0	0,0	0,0	0,0	0,0	0,0	1,4	0,0	0,0	2,6	0,0	0,0
D03	0,2	0,0	0,0	0,0	0,0	0,0	0,0	0,0	0,0	0,0	1,5	0,0	1,4	0,0	0,0	0,0	0,0	0,0	0,0
D04	1,6	0,0	0,0	0,0	0,0	0,0	0,0	0,0	0,0	0,0	1,5	0,0	1,4	0,0	5,1	5,3	10,5	3,2	18,2
D05	4,0	0,0	0,0	0,0	0,0	0,0	0,0	1,2	1,2	5,4	3,0	16,3	9,4	8,4	8,5	5,3	7,9	3,2	0,0
D06	2,1	0,0	0,0	0,0	0,0	0,0	1,2	4,6	8,6	4,0	1,5	5,9	0,0	1,4	3,4	0,0	0,0	0,0	0,0
D07	0,1	0,0	0,0	0,0	0,0	0,0	0,0	0,0	0,0	0,0	0,0	0,0	0,0	0,0	0,0	0,0	0,0	3,2	0,0
D09	0,5	0,0	0,0	0,0	0,0	0,0	0,0	0,0	0,0	0,0	0,0	0,0	0,0	1,4	5,1	2,6	0,0	0,0	0,0

Tab.25 Zachorowania na najczęstsze nowotwory złośliwe u kobiet według częstości występowania. Liczby bezwzględne, współczynniki surowe, standaryzowane i wskaźnik struktury, województwo podkarpackie 2016 rok
 Tab.25 Registered new cases of the leading cancer sites in females by frequency. Absolute numbers, crude rates, standardized rates and percentage, Podkarpackie voivodship 2016

ICD-10	Ogółem Total	Współczynnik surowy Crude rate	Współczynnik standaryzowany Standardized rate	Odsetek Percentage	ICD-10	Ogółem Total	Współczynnik surowy Crude rate	Współczynnik standaryzowany Standardized rate	Odsetek Percentage
C00-D09	3990	367,6	200,8	100,0	C00-D09	3990	367,6	200,8	100,0
C50	722	66,5	38,9	18,1	C32	7	0,6	0,3	0,2
C54	380	35,0	19,7	9,5	C70	7	0,6	0,4	0,2
C44	372	34,3	15,2	9,3	C76	7	0,6	0,3	0,2
C34	255	23,5	12,1	6,4	C06	6	0,6	0,3	0,2
C18	250	23,0	10,5	6,3	C09	6	0,6	0,3	0,2
C56	203	18,7	11,3	5,1	C21	6	0,6	0,2	0,2
C73	159	14,6	10,5	4,0	C26	6	0,6	0,2	0,2
C64	128	11,8	6,6	3,2	C31	6	0,6	0,2	0,2
C16	112	10,3	4,7	2,8	C37	6	0,6	0,4	0,2
C53	110	10,1	6,4	2,8	C72	6	0,6	0,4	0,2
C25	107	9,9	4,7	2,7	C79	6	0,6	0,3	0,2
C43	104	9,6	5,2	2,6	D09	5	0,5	0,3	0,1
C20	102	9,4	4,5	2,6	C11	4	0,4	0,2	0,1
C71	88	8,1	5,3	2,2	C40	4	0,4	0,3	0,1
C67	76	7,0	3,5	1,9	C66	4	0,4	0,2	0,1
C90	69	6,4	3,1	1,7	C74	4	0,4	0,2	0,1
C91	56	5,2	3,0	1,4	C01	3	0,3	0,2	0,1
C83	44	4,1	1,9	1,1	C10	3	0,3	0,2	0,1
D05	43	4,0	2,6	1,1	C47	3	0,3	0,3	0,1
C23	42	3,9	1,9	1,1	C48	3	0,3	0,2	0,1
C80	37	3,4	1,4	0,9	C55	3	0,3	0,1	0,1
C92	36	3,3	1,8	0,9	D01	3	0,3	0,2	0,1
C19	34	3,1	1,5	0,9	C03	2	0,2	0,1	0,1
C22	25	2,3	1,2	0,6	C08	2	0,2	0,1	0,1
C24	24	2,2	0,9	0,6	C58	2	0,2	0,2	0,1
D06	23	2,1	1,7	0,6	C75	2	0,2	0,1	0,1
C49	22	2,0	1,2	0,6	C93	2	0,2	0,0	0,1
C51	22	2,0	0,8	0,6	C94	2	0,2	0,1	0,1
C69	22	2,0	1,2	0,6	D02	2	0,2	0,1	0,1
C81	21	1,9	1,8	0,5	D03	2	0,2	0,1	0,1
D04	17	1,6	0,6	0,4	C05	1	0,1	0,1	0,0
C45	14	1,3	0,7	0,4	C13	1	0,1	0,1	0,0
C82	14	1,3	0,8	0,4	C30	1	0,1	0,0	0,0
C85	14	1,3	0,8	0,4	C33	1	0,1	0,1	0,0
C17	12	1,1	0,6	0,3	C38	1	0,1	0,0	0,0
C84	11	1,0	0,6	0,3	C39	1	0,1	0,0	0,0
C15	10	0,9	0,5	0,3	C77	1	0,1	0,1	0,0
C41	10	0,9	0,8	0,3	C96	1	0,1	0,0	0,0
C57	10	0,9	0,5	0,3	D07	1	0,1	0,0	0,0
C88	10	0,9	0,5	0,3	C04	0	0,0	0,0	0,0
C78	9	0,8	0,4	0,2	C12	0	0,0	0,0	0,0
C00	8	0,7	0,3	0,2	C14	0	0,0	0,0	0,0
C52	8	0,7	0,3	0,2	C46	0	0,0	0,0	0,0
C65	8	0,7	0,6	0,2	C68	0	0,0	0,0	0,0
C02	7	0,6	0,3	0,2	C95	0	0,0	0,0	0,0
C07	7	0,6	0,4	0,2	D00	0	0,0	0,0	0,0

Tab.26 Zachorowalność na nowotwory złośliwe według układów narządowych u kobiet w województwie podkarpackim w 2016 roku
 Tab.26 Cancer incidence by main cancer groups, females, Podkarpackie voivodship, 2016

ICD-10	Umiejscowienie	Liczby bezwzględne Absolute number	Współczynnik surowy Crude rate	Współczynnik standaryzowany Standardized rate	% wszystkich nowotworów % of all cancers	Site
C00-D09	Nowotwory złośliwe ogółem	3990	367,6	200,8	100,0	All cancers
C00-C14	Warga, jama ustna i gardło	50	4,6	2,5	1,3	Lip, oral cavity and pharynx
C15-C26	Narządy trawienne	730	67,3	31,4	18,3	Digestiv organs
C18-C21	w tym: jelito grube	392	36,1	16,7	9,8	Colorectal cancers
C30-C39	Układ oddechowy i klatka piersiowa	278	25,6	13,1	7,0	Respiratory and intrathoracic organs
C30-C34	w tym: narządy oddechowe	270	24,9	12,7	6,8	Respiratory organs
C33-C34	tchawica,oskrzela i płuca	256	23,6	12,2	6,4	Trachea, bronchi and lungs
C37-C39	klatka piersiowa	8	0,7	0,4	0,2	Intrathoracic organs
C40-C41	Kości i chrząstki stawowe	14	1,3	1,1	0,4	Bone and articular cartilage
C43-C44	Czerniak i inne nowotwory złośliwe skóry	476	43,9	20,4	11,9	Melanoma and other skin cancers
C45-C49	Międzybłonek i tkanki miękkie	42	3,9	2,4	1,1	Mesothelial and soft tissue
C50	Pierś	722	66,5	38,9	18,1	Breast
C51-C58	Żeńskie narządy płciowe	738	68,0	39,3	18,5	Female genital organs
C64-C68	Układ moczowy	216	19,9	11,0	5,4	Urinary tract
C69-C72	Oko, mózg i inne części centralnego systemu nerwowego	123	11,3	7,3	3,1	Eye, brain and other parts of central nervous system
C73-C75	Tarczycyca i inne gruczoły wydzielania wewnętrznego	165	15,2	10,9	4,1	Thyroid and other endocrine glands
C76-C80	Nowotwory niedokładnie określone, wtórne i o nieokreślonym umiejscowieniu	60	5,5	2,4	1,5	Ill-defined, secondary and unspecified sites
C81-C96	Tkanka limfatyczna, krwiotwórcza i tkanki pokrewne	280	25,8	14,5	7,0	Stated or presumed to be primary, of lymphoid, haematopoietic and related tissue
C82-C85, C96	chłoniaki niezziarnicze	84	7,7	4,2	2,1	Non-Hodgkin Disease
C91-C95	białaczki	96	8,8	5,0	2,4	Leukemias
D00-D09	Nowotwory in situ	96	8,8	5,6	2,4	In situ neoplasms

Tab.27 Liczby zgonów na nowotwory złośliwe u kobiet według umiejscowienia i 5-letnich grup wieku w województwie podkarpackim w 2016 roku

Tab.27 Cancer deaths by site, and five-year age groups, females, Podkarpackie voivodship 2016

ICD-10	Ogółem Total	0-4	5-9	10-14	15-19	20-24	25-29	30-34	35-39	40-44	45-49	50-54	55-59	60-64	65-69	70-74	75-79	80-84	85+
C00-C97	1977	0	2	5	1	3	3	7	14	30	39	83	154	227	282	218	284	307	318
C00	1	0	0	0	0	0	0	0	0	0	0	0	0	0	0	0	1	0	0
C01	0	0	0	0	0	0	0	0	0	0	0	0	0	0	0	0	0	0	0
C02	2	0	0	0	0	0	0	0	0	0	0	0	0	1	0	0	0	0	1
C03	1	0	0	0	0	0	0	0	0	0	0	0	0	1	0	0	0	0	0
C04	2	0	0	0	0	0	0	0	0	0	0	0	0	0	1	0	0	1	0
C05	0	0	0	0	0	0	0	0	0	0	0	0	0	0	0	0	0	0	0
C06	2	0	0	0	0	0	0	0	0	0	0	0	0	0	0	0	1	0	1
C07	1	0	0	0	0	0	0	0	0	0	0	0	1	0	0	0	0	0	0
C08	1	0	0	0	0	0	0	0	0	0	0	0	0	0	0	0	0	1	0
C09	1	0	0	0	0	0	0	0	0	0	0	1	0	0	0	0	0	0	0
C10	2	0	0	0	0	0	0	0	0	0	0	1	0	1	0	0	0	0	0
C11	2	0	0	0	0	0	0	0	0	0	0	0	0	0	0	0	0	0	2
C12	0	0	0	0	0	0	0	0	0	0	0	0	0	0	0	0	0	0	0
C13	0	0	0	0	0	0	0	0	0	0	0	0	0	0	0	0	0	0	0
C14	2	0	0	0	0	0	0	0	0	0	0	0	0	1	1	0	0	0	0
C15	6	0	0	0	0	0	0	0	0	0	0	1	0	0	1	2	1	0	1
C16	100	0	0	0	0	0	0	1	0	4	1	2	9	8	14	15	11	16	19
C17	6	0	0	0	0	0	0	0	0	1	0	0	0	1	2	1	1	0	0
C18	139	0	0	0	0	0	0	0	1	1	1	4	7	13	17	21	20	28	26
C19	8	0	0	0	0	0	0	0	0	0	0	0	1	1	1	2	2	0	1
C20	79	0	0	0	0	0	0	0	0	1	1	4	4	3	12	14	11	15	14
C21	6	0	0	0	0	0	0	0	0	0	0	1	0	0	0	0	0	3	2
C22	29	0	0	0	0	0	0	0	0	1	0	3	1	4	3	2	6	4	5
C23	36	0	0	0	0	0	0	0	0	0	1	1	3	7	8	5	5	2	4
C24	24	0	0	0	0	0	0	0	0	0	1	1	3	2	5	3	1	6	2
C25	122	0	0	0	0	0	0	0	1	1	1	6	8	11	19	10	19	24	22
C26	10	0	0	0	0	0	0	0	0	0	0	0	1	0	0	2	3	1	3
C30	2	0	0	0	0	0	0	0	0	0	0	0	0	0	0	0	0	1	1
C31	3	0	0	0	0	0	0	0	0	0	0	0	1	0	0	0	0	2	0
C32	5	0	0	0	0	0	0	0	0	0	0	0	3	0	0	0	0	1	1
C33	0	0	0	0	0	0	0	0	0	0	0	0	0	0	0	0	0	0	0
C34	238	0	0	0	0	0	0	1	1	3	4	9	28	42	47	29	22	31	21
C37	0	0	0	0	0	0	0	0	0	0	0	0	0	0	0	0	0	0	0
C38	3	0	0	0	0	0	0	0	0	0	0	0	2	0	1	0	0	0	0
C39	1	0	0	0	0	0	0	0	0	0	0	0	0	0	0	0	0	0	1
C40	2	0	0	0	0	1	0	0	0	0	0	0	0	1	0	0	0	0	0
C41	4	0	0	0	0	0	0	0	0	1	0	0	0	0	0	0	0	3	0
C43	31	0	0	0	0	0	1	0	1	1	1	1	3	3	3	0	5	3	9
C44	31	0	0	0	0	0	0	0	0	0	0	0	0	1	1	0	3	3	23
C45	6	0	0	0	0	0	0	0	0	0	1	0	1	1	1	1	1	0	0
C46	2	0	0	0	0	0	0	0	0	0	0	0	0	0	0	0	1	0	1
C47	0	0	0	0	0	0	0	0	0	0	0	0	0	0	0	0	0	0	0
C48	3	0	0	0	0	0	0	0	0	0	0	0	0	0	0	2	0	0	1
C49	11	0	0	0	0	0	0	0	0	0	1	1	2	0	4	0	1	1	1

Tab.27 Liczby zgonów na nowotwory złośliwe u kobiet według umiejscowienia i 5-letnich grup wieku w województwie podkarpackim w 2016 roku (cd.)

Tab.27 Cancer deaths by site, and five-year age groups, females, Podkarpackie voivodship 2016 (cont)

ICD-10	Ogółem Total	0-4	5-9	10-14	15-19	20-24	25-29	30-34	35-39	40-44	45-49	50-54	55-59	60-64	65-69	70-74	75-79	80-84	85+
C50	289	0	0	0	0	0	0	1	4	8	16	16	29	32	33	27	41	43	39
C51	14	0	0	0	0	0	0	0	0	0	0	0	2	2	1	1	5	0	3
C52	7	0	0	0	0	0	0	1	0	0	0	0	0	1	1	0	2	1	1
C53	70	0	0	0	0	0	0	0	2	2	2	5	7	13	8	4	9	7	11
C54	101	0	0	0	0	0	0	0	0	0	2	1	5	9	23	14	22	13	12
C55	7	0	0	0	0	0	0	0	0	0	0	0	0	0	1	1	1	2	2
C56	120	0	0	0	0	0	0	1	0	3	1	12	7	24	20	11	12	15	14
C57	9	0	0	0	0	0	0	0	0	0	0	0	0	1	2	0	0	2	4
C58	0	0	0	0	0	0	0	0	0	0	0	0	0	0	0	0	0	0	0
C64	53	0	0	0	0	0	0	0	1	0	0	0	2	6	10	7	11	10	6
C65	2	0	0	0	0	0	0	0	0	0	0	0	0	0	0	0	0	1	1
C66	0	0	0	0	0	0	0	0	0	0	0	0	0	0	0	0	0	0	0
C67	23	0	0	0	0	0	0	0	0	0	0	0	1	2	4	0	3	5	8
C68	1	0	0	0	0	0	0	0	0	0	0	0	0	0	0	0	0	0	1
C69	5	0	0	0	0	0	0	0	0	0	0	0	0	2	0	1	0	1	1
C70	3	0	0	0	0	0	0	0	0	0	0	0	1	0	0	0	0	2	0
C71	86	0	2	2	0	0	1	1	2	0	2	8	8	20	9	6	15	4	6
C72	3	0	0	0	0	1	0	0	0	0	0	0	0	1	0	1	0	0	0
C73	17	0	0	0	0	0	0	0	0	0	0	0	0	0	1	2	3	3	8
C74	1	0	0	0	0	0	0	0	0	0	0	0	0	0	0	0	0	0	1
C75	2	0	0	0	0	0	0	0	0	0	0	1	0	0	0	1	0	0	0
C76	23	0	0	0	0	0	0	0	0	0	1	0	2	1	0	3	4	5	7
C77	1	0	0	0	0	0	0	0	0	0	0	0	0	0	0	0	0	0	1
C78	6	0	0	0	0	0	0	0	0	0	0	0	0	0	2	1	0	1	2
C79	5	0	0	0	0	0	0	0	0	0	0	1	1	1	0	0	2	0	0
C80	47	0	0	0	0	0	0	0	0	0	0	0	2	4	4	6	10	15	6
C81	1	0	0	0	0	0	0	0	0	0	0	0	0	0	0	0	0	0	1
C82	4	0	0	0	0	0	0	0	0	0	0	0	1	0	1	0	1	1	0
C83	19	0	0	0	0	0	0	0	0	0	0	1	1	1	2	3	4	6	1
C84	7	0	0	0	0	0	1	0	0	0	1	1	2	0	0	1	0	1	0
C85	7	0	0	0	0	0	0	0	0	0	0	0	1	0	1	1	1	3	0
C88	2	0	0	0	0	0	0	0	0	0	0	0	0	1	1	0	0	0	0
C90	46	0	0	0	0	0	0	0	0	0	1	0	3	3	8	8	9	8	6
C91	34	0	0	2	1	1	0	0	0	1	0	0	0	0	3	4	8	6	8
C92	32	0	0	1	0	0	0	1	1	2	0	0	1	1	6	4	5	5	5
C93	1	0	0	0	0	0	0	0	0	0	0	0	0	0	0	0	0	1	0
C94	1	0	0	0	0	0	0	0	0	0	0	0	0	0	0	0	0	0	1
C95	1	0	0	0	0	0	0	0	0	0	0	0	0	0	0	1	0	0	0
C96	2	0	0	0	0	0	0	0	0	0	0	1	0	0	0	1	0	0	0

Tab.28 Umieralność na nowotwory złośliwe wg umiejscowienia i 5-letnich grup wieku u kobiet w województwie podkarpackim w 2016 roku, współczynniki surowe na 100 000

Tab.28 Cancer mortality by site and age group, females, Podkarpackie voivodship 2016, crude rates

ICD-10	Ogółem Total	0-4	5-9	10-14	15-19	20-24	25-29	30-34	35-39	40-44	45-49	50-54	55-59	60-64	65-69	70-74	75-79	80-84	85+
C00-C97	182,1	0,0	3,6	9,6	1,7	4,2	3,7	8,1	17,1	40,2	58,6	123,1	207,6	318,2	477,3	575,6	741,2	971,5	1155,7
C00	0,1	0,0	0,0	0,0	0,0	0,0	0,0	0,0	0,0	0,0	0,0	0,0	0,0	0,0	0,0	0,0	2,6	0,0	0,0
C01	0,0	0,0	0,0	0,0	0,0	0,0	0,0	0,0	0,0	0,0	0,0	0,0	0,0	0,0	0,0	0,0	0,0	0,0	0,0
C02	0,2	0,0	0,0	0,0	0,0	0,0	0,0	0,0	0,0	0,0	0,0	0,0	0,0	1,4	0,0	0,0	0,0	0,0	3,6
C03	0,1	0,0	0,0	0,0	0,0	0,0	0,0	0,0	0,0	0,0	0,0	0,0	0,0	1,4	0,0	0,0	0,0	0,0	0,0
C04	0,2	0,0	0,0	0,0	0,0	0,0	0,0	0,0	0,0	0,0	0,0	0,0	0,0	0,0	1,7	0,0	0,0	3,2	0,0
C05	0,0	0,0	0,0	0,0	0,0	0,0	0,0	0,0	0,0	0,0	0,0	0,0	0,0	0,0	0,0	0,0	0,0	0,0	0,0
C06	0,2	0,0	0,0	0,0	0,0	0,0	0,0	0,0	0,0	0,0	0,0	0,0	0,0	0,0	0,0	0,0	2,6	0,0	3,6
C07	0,1	0,0	0,0	0,0	0,0	0,0	0,0	0,0	0,0	0,0	0,0	0,0	1,4	0,0	0,0	0,0	0,0	0,0	0,0
C08	0,1	0,0	0,0	0,0	0,0	0,0	0,0	0,0	0,0	0,0	0,0	0,0	0,0	0,0	0,0	0,0	0,0	3,2	0,0
C09	0,1	0,0	0,0	0,0	0,0	0,0	0,0	0,0	0,0	0,0	0,0	1,5	0,0	0,0	0,0	0,0	0,0	0,0	0,0
C10	0,2	0,0	0,0	0,0	0,0	0,0	0,0	0,0	0,0	0,0	0,0	1,5	0,0	1,4	0,0	0,0	0,0	0,0	0,0
C11	0,2	0,0	0,0	0,0	0,0	0,0	0,0	0,0	0,0	0,0	0,0	0,0	0,0	0,0	0,0	0,0	0,0	0,0	7,3
C12	0,0	0,0	0,0	0,0	0,0	0,0	0,0	0,0	0,0	0,0	0,0	0,0	0,0	0,0	0,0	0,0	0,0	0,0	0,0
C13	0,0	0,0	0,0	0,0	0,0	0,0	0,0	0,0	0,0	0,0	0,0	0,0	0,0	0,0	0,0	0,0	0,0	0,0	0,0
C14	0,2	0,0	0,0	0,0	0,0	0,0	0,0	0,0	0,0	0,0	0,0	0,0	0,0	1,4	1,7	0,0	0,0	0,0	0,0
C15	0,6	0,0	0,0	0,0	0,0	0,0	0,0	0,0	0,0	0,0	0,0	1,5	0,0	0,0	1,7	5,3	2,6	0,0	3,6
C16	9,2	0,0	0,0	0,0	0,0	0,0	0,0	1,2	0,0	5,4	1,5	3,0	12,1	11,2	23,7	39,6	28,8	50,6	69,1
C17	0,6	0,0	0,0	0,0	0,0	0,0	0,0	0,0	0,0	1,3	0,0	0,0	0,0	1,4	3,4	2,6	2,6	0,0	0,0
C18	12,8	0,0	0,0	0,0	0,0	0,0	0,0	0,0	1,2	1,3	1,5	5,9	9,4	18,2	28,8	55,5	52,4	88,6	94,5
C19	0,7	0,0	0,0	0,0	0,0	0,0	0,0	0,0	0,0	0,0	0,0	0,0	1,4	1,4	1,7	5,3	5,2	0,0	3,6
C20	7,3	0,0	0,0	0,0	0,0	0,0	0,0	0,0	0,0	1,3	1,5	5,9	5,4	4,2	20,3	37,0	28,8	47,5	50,9
C21	0,6	0,0	0,0	0,0	0,0	0,0	0,0	0,0	0,0	0,0	0,0	1,5	0,0	0,0	0,0	0,0	0,0	9,5	7,3
C22	2,7	0,0	0,0	0,0	0,0	0,0	0,0	0,0	0,0	1,3	0,0	4,5	1,4	5,6	5,1	5,3	15,7	12,7	18,2
C23	3,3	0,0	0,0	0,0	0,0	0,0	0,0	0,0	0,0	0,0	1,5	1,5	4,0	9,8	13,5	13,2	13,1	6,3	14,5
C24	2,2	0,0	0,0	0,0	0,0	0,0	0,0	0,0	0,0	0,0	1,5	1,5	4,0	2,8	8,5	7,9	2,6	19,0	7,3
C25	11,2	0,0	0,0	0,0	0,0	0,0	0,0	0,0	1,2	1,3	1,5	8,9	10,8	15,4	32,2	26,4	49,8	76,0	80,0
C26	0,9	0,0	0,0	0,0	0,0	0,0	0,0	0,0	0,0	0,0	0,0	0,0	1,4	0,0	0,0	5,3	7,9	3,2	10,9
C30	0,2	0,0	0,0	0,0	0,0	0,0	0,0	0,0	0,0	0,0	0,0	0,0	0,0	0,0	0,0	0,0	0,0	3,2	3,6
C31	0,3	0,0	0,0	0,0	0,0	0,0	0,0	0,0	0,0	0,0	0,0	0,0	1,4	0,0	0,0	0,0	0,0	6,3	0,0
C32	0,5	0,0	0,0	0,0	0,0	0,0	0,0	0,0	0,0	0,0	0,0	0,0	4,0	0,0	0,0	0,0	0,0	3,2	3,6
C33	0,0	0,0	0,0	0,0	0,0	0,0	0,0	0,0	0,0	0,0	0,0	0,0	0,0	0,0	0,0	0,0	0,0	0,0	0,0
C34	21,9	0,0	0,0	0,0	0,0	0,0	0,0	1,2	1,2	4,0	6,0	13,4	37,7	58,9	79,6	76,6	57,6	98,1	76,3
C37	0,0	0,0	0,0	0,0	0,0	0,0	0,0	0,0	0,0	0,0	0,0	0,0	0,0	0,0	0,0	0,0	0,0	0,0	0,0
C38	0,3	0,0	0,0	0,0	0,0	0,0	0,0	0,0	0,0	0,0	0,0	0,0	2,7	0,0	1,7	0,0	0,0	0,0	0,0
C39	0,1	0,0	0,0	0,0	0,0	0,0	0,0	0,0	0,0	0,0	0,0	0,0	0,0	0,0	0,0	0,0	0,0	0,0	3,6
C40	0,2	0,0	0,0	0,0	0,0	1,4	0,0	0,0	0,0	0,0	0,0	0,0	0,0	1,4	0,0	0,0	0,0	0,0	0,0
C41	0,4	0,0	0,0	0,0	0,0	0,0	0,0	0,0	0,0	1,3	0,0	0,0	0,0	0,0	0,0	0,0	0,0	9,5	0,0
C43	2,9	0,0	0,0	0,0	0,0	0,0	1,2	0,0	1,2	1,3	1,5	1,5	4,0	4,2	5,1	0,0	13,1	9,5	32,7
C44	2,9	0,0	0,0	0,0	0,0	0,0	0,0	0,0	0,0	0,0	0,0	0,0	0,0	1,4	1,7	0,0	7,9	9,5	83,6
C45	0,6	0,0	0,0	0,0	0,0	0,0	0,0	0,0	0,0	0,0	1,5	0,0	1,4	1,4	1,7	2,6	2,6	0,0	0,0
C46	0,2	0,0	0,0	0,0	0,0	0,0	0,0	0,0	0,0	0,0	0,0	0,0	0,0	0,0	0,0	0,0	2,6	0,0	3,6

Tab.28 Umieralność na nowotwory złośliwe wg umiejscowienia i 5-letnich grup wieku u kobiet w województwie podkarpackim w 2016 roku, współczynniki surowe na 100 000 (cd.)

Tab.28 Cancer mortality by site and age group, female, Podkarpackie voivodship s 2016, crude rates (cont.)

ICD-10	Ogółem Total	0-4	5-9	10-14	15-19	20-24	25-29	30-34	35-39	40-44	45-49	50-54	55-59	60-64	65-69	70-74	75-79	80-84	85+
C47	0,0	0,0	0,0	0,0	0,0	0,0	0,0	0,0	0,0	0,0	0,0	0,0	0,0	0,0	0,0	0,0	0,0	0,0	0,0
C48	0,3	0,0	0,0	0,0	0,0	0,0	0,0	0,0	0,0	0,0	0,0	0,0	0,0	0,0	0,0	5,3	0,0	0,0	3,6
C49	1,0	0,0	0,0	0,0	0,0	0,0	0,0	0,0	0,0	0,0	1,5	1,5	2,7	0,0	6,8	0,0	2,6	3,2	3,6
C50	26,6	0,0	0,0	0,0	0,0	0,0	0,0	1,2	4,9	10,7	24,1	23,7	39,1	44,9	55,9	71,3	107,4	136,1	141,8
C51	1,3	0,0	0,0	0,0	0,0	0,0	0,0	0,0	0,0	0,0	0,0	0,0	2,7	2,8	1,7	2,6	13,1	0,0	10,9
C52	0,6	0,0	0,0	0,0	0,0	0,0	0,0	1,2	0,0	0,0	0,0	0,0	0,0	1,4	1,7	0,0	5,2	3,2	3,6
C53	6,4	0,0	0,0	0,0	0,0	0,0	0,0	0,0	2,4	2,7	3,0	7,4	9,4	18,2	13,5	10,6	23,6	22,2	40,0
C54	9,3	0,0	0,0	0,0	0,0	0,0	0,0	0,0	0,0	0,0	3,0	1,5	6,7	12,6	38,9	37,0	57,6	41,1	43,6
C55	0,6	0,0	0,0	0,0	0,0	0,0	0,0	0,0	0,0	0,0	0,0	0,0	0,0	0,0	1,7	2,6	2,6	6,3	7,3
C56	11,1	0,0	0,0	0,0	0,0	0,0	0,0	1,2	0,0	4,0	1,5	17,8	9,4	33,7	33,9	29,0	31,4	47,5	50,9
C57	0,8	0,0	0,0	0,0	0,0	0,0	0,0	0,0	0,0	0,0	0,0	0,0	0,0	1,4	3,4	0,0	0,0	6,3	14,5
C58	0,0	0,0	0,0	0,0	0,0	0,0	0,0	0,0	0,0	0,0	0,0	0,0	0,0	0,0	0,0	0,0	0,0	0,0	0,0
C64	4,9	0,0	0,0	0,0	0,0	0,0	0,0	0,0	1,2	0,0	0,0	0,0	2,7	8,4	16,9	18,5	28,8	31,7	21,8
C65	0,2	0,0	0,0	0,0	0,0	0,0	0,0	0,0	0,0	0,0	0,0	0,0	0,0	0,0	0,0	0,0	0,0	3,2	3,6
C66	0,0	0,0	0,0	0,0	0,0	0,0	0,0	0,0	0,0	0,0	0,0	0,0	0,0	0,0	0,0	0,0	0,0	0,0	0,0
C67	2,1	0,0	0,0	0,0	0,0	0,0	0,0	0,0	0,0	0,0	0,0	0,0	1,4	2,8	6,8	0,0	7,9	15,8	29,1
C68	0,1	0,0	0,0	0,0	0,0	0,0	0,0	0,0	0,0	0,0	0,0	0,0	0,0	0,0	0,0	0,0	0,0	0,0	3,6
C69	0,5	0,0	0,0	0,0	0,0	0,0	0,0	0,0	0,0	0,0	0,0	0,0	0,0	2,8	0,0	2,6	0,0	3,2	3,6
C70	0,3	0,0	0,0	0,0	0,0	0,0	0,0	0,0	0,0	0,0	0,0	0,0	1,4	0,0	0,0	0,0	0,0	6,3	0,0
C71	7,9	0,0	3,6	3,9	0,0	0,0	1,2	1,2	2,4	0,0	3,0	11,9	10,8	28,0	15,2	15,8	39,3	12,7	21,8
C72	0,3	0,0	0,0	0,0	0,0	1,4	0,0	0,0	0,0	0,0	0,0	0,0	0,0	1,4	0,0	2,6	0,0	0,0	0,0
C73	1,6	0,0	0,0	0,0	0,0	0,0	0,0	0,0	0,0	0,0	0,0	0,0	0,0	1,7	5,3	7,9	9,5	29,1	
C74	0,1	0,0	0,0	0,0	0,0	0,0	0,0	0,0	0,0	0,0	0,0	0,0	0,0	0,0	0,0	0,0	0,0	0,0	3,6
C75	0,2	0,0	0,0	0,0	0,0	0,0	0,0	0,0	0,0	0,0	0,0	1,5	0,0	0,0	0,0	2,6	0,0	0,0	0,0
C76	2,1	0,0	0,0	0,0	0,0	0,0	0,0	0,0	0,0	0,0	1,5	0,0	2,7	1,4	0,0	7,9	10,5	15,8	25,4
C77	0,1	0,0	0,0	0,0	0,0	0,0	0,0	0,0	0,0	0,0	0,0	0,0	0,0	0,0	0,0	0,0	0,0	0,0	3,6
C78	0,6	0,0	0,0	0,0	0,0	0,0	0,0	0,0	0,0	0,0	0,0	0,0	0,0	0,0	3,4	2,6	0,0	3,2	7,3
C79	0,5	0,0	0,0	0,0	0,0	0,0	0,0	0,0	0,0	0,0	0,0	1,5	1,4	1,4	0,0	0,0	5,2	0,0	0,0
C80	4,3	0,0	0,0	0,0	0,0	0,0	0,0	0,0	0,0	0,0	0,0	0,0	2,7	5,6	6,8	15,8	26,2	47,5	21,8
C81	0,1	0,0	0,0	0,0	0,0	0,0	0,0	0,0	0,0	0,0	0,0	0,0	0,0	0,0	0,0	0,0	0,0	0,0	3,6
C82	0,4	0,0	0,0	0,0	0,0	0,0	0,0	0,0	0,0	0,0	0,0	0,0	1,4	0,0	1,7	0,0	2,6	3,2	0,0
C83	1,8	0,0	0,0	0,0	0,0	0,0	0,0	0,0	0,0	0,0	0,0	1,5	1,4	1,4	3,4	7,9	10,5	19,0	3,6
C84	0,6	0,0	0,0	0,0	0,0	0,0	1,2	0,0	0,0	0,0	1,5	1,5	2,7	0,0	0,0	2,6	0,0	3,2	0,0
C85	0,6	0,0	0,0	0,0	0,0	0,0	0,0	0,0	0,0	0,0	0,0	0,0	1,4	0,0	1,7	2,6	2,6	9,5	0,0
C88	0,2	0,0	0,0	0,0	0,0	0,0	0,0	0,0	0,0	0,0	0,0	0,0	0,0	1,4	1,7	0,0	0,0	0,0	0,0
C90	4,2	0,0	0,0	0,0	0,0	0,0	0,0	0,0	0,0	0,0	1,5	0,0	4,0	4,2	13,5	21,1	23,6	25,3	21,8
C91	3,1	0,0	0,0	3,9	1,7	1,4	0,0	0,0	0,0	1,3	0,0	0,0	0,0	0,0	5,1	10,6	21,0	19,0	29,1
C92	2,9	0,0	0,0	1,9	0,0	0,0	0,0	1,2	1,2	2,7	0,0	0,0	1,4	1,4	10,2	10,6	13,1	15,8	18,2
C93	0,1	0,0	0,0	0,0	0,0	0,0	0,0	0,0	0,0	0,0	0,0	0,0	0,0	0,0	0,0	0,0	0,0	3,2	0,0
C94	0,1	0,0	0,0	0,0	0,0	0,0	0,0	0,0	0,0	0,0	0,0	0,0	0,0	0,0	0,0	0,0	0,0	0,0	3,6
C95	0,1	0,0	0,0	0,0	0,0	0,0	0,0	0,0	0,0	0,0	0,0	0,0	0,0	0,0	0,0	2,6	0,0	0,0	0,0
C96	0,2	0,0	0,0	0,0	0,0	0,0	0,0	0,0	0,0	0,0	0,0	1,5	0,0	0,0	0,0	2,6	0,0	0,0	0,0

Tab.29 Zgony na najczęstsze nowotwory złośliwe u kobiet według częstości występowania. Liczby bezwzględne, współczynniki surowe, standaryzowane i wskaźnik struktury, województwo podkarpackie 2016 rok
 Tab.29 Deaths from the leading cancer sites in females by frequency. Absolute numbers, crude rates, standardized rates and percentage, Podkarpackie voivodship 2016

ICD-10	Ogółem Total	Współczynnik surowy Crude rate	Współczynnik standaryzowany Standardized rate	Odsetek Percentage	ICD-10	Ogółem Total	Współczynnik surowy Crude rate	Współczynnik standaryzowany Standardized rate	Odsetek Percentage
C00-D09	1977	182,1	80,5	100,0	C00-D09	1977	182,1	80,5	100,0
C50	289	26,6	12,6	14,6	C82	4	0,4	0,1	0,2
C34	238	21,9	10,6	12,0	C31	3	0,3	0,1	0,2
C18	139	12,8	5,1	7,0	C38	3	0,3	0,2	0,2
C25	122	11,2	4,5	6,2	C48	3	0,3	0,1	0,2
C56	120	11,1	5,4	6,1	C70	3	0,3	0,1	0,2
C54	101	9,3	3,9	5,1	C72	3	0,3	0,2	0,2
C16	100	9,2	4,0	5,1	C02	2	0,2	0,1	0,1
C71	86	7,9	4,7	4,4	C04	2	0,2	0,1	0,1
C20	79	7,3	3,0	4,0	C06	2	0,2	0,0	0,1
C53	70	6,4	3,1	3,5	C10	2	0,2	0,1	0,1
C64	53	4,9	2,0	2,7	C11	2	0,2	0,0	0,1
C80	47	4,3	1,5	2,4	C14	2	0,2	0,1	0,1
C90	46	4,2	1,7	2,3	C30	2	0,2	0,0	0,1
C23	36	3,3	1,6	1,8	C40	2	0,2	0,2	0,1
C91	34	3,1	1,5	1,7	C46	2	0,2	0,0	0,1
C92	32	2,9	1,4	1,6	C65	2	0,2	0,0	0,1
C43	31	2,9	1,2	1,6	C75	2	0,2	0,1	0,1
C44	31	2,9	0,7	1,6	C88	2	0,2	0,1	0,1
C22	29	2,7	1,2	1,5	C96	2	0,2	0,1	0,1
C24	24	2,2	1,0	1,2	C00	1	0,1	0,0	0,1
C67	23	2,1	0,7	1,2	C03	1	0,1	0,1	0,1
C76	23	2,1	0,7	1,2	C07	1	0,1	0,1	0,1
C83	19	1,8	0,7	1,0	C08	1	0,1	0,0	0,1
C73	17	1,6	0,4	0,9	C09	1	0,1	0,1	0,1
C51	14	1,3	0,5	0,7	C39	1	0,1	0,0	0,1
C49	11	1,0	0,5	0,6	C68	1	0,1	0,0	0,1
C26	10	0,9	0,3	0,5	C74	1	0,1	0,0	0,1
C57	9	0,8	0,3	0,5	C77	1	0,1	0,0	0,1
C19	8	0,7	0,3	0,4	C81	1	0,1	0,0	0,1
C52	7	0,6	0,3	0,4	C93	1	0,1	0,0	0,1
C55	7	0,6	0,2	0,4	C94	1	0,1	0,0	0,1
C84	7	0,6	0,4	0,4	C95	1	0,1	0,1	0,1
C85	7	0,6	0,2	0,4	C97	1	0,1	0,0	0,1
C15	6	0,6	0,3	0,3	C01	0	0,0	0,0	0,0
C17	6	0,6	0,3	0,3	C05	0	0,0	0,0	0,0
C21	6	0,6	0,2	0,3	C12	0	0,0	0,0	0,0
C45	6	0,6	0,3	0,3	C13	0	0,0	0,0	0,0
C78	6	0,6	0,2	0,3	C33	0	0,0	0,0	0,0
C32	5	0,5	0,2	0,3	C37	0	0,0	0,0	0,0
C69	5	0,5	0,2	0,3	C47	0	0,0	0,0	0,0
C79	5	0,5	0,2	0,3	C58	0	0,0	0,0	0,0
C41	4	0,4	0,1	0,2	C60	0	0,0	0,0	0,0

Tab.30 Umieralność na nowotwory złośliwe według układów narządowych u kobiet w województwie podkarpackim
 Tab.30 Cancer mortality by main cancer groups, females, Podkarpackie voivodship 2016

ICD-10	Umiejscowienie	Liczby bezwzględne Absolute number	Współczynnik surowy Crude rate	Współczynnik standaryzowany Standardized rate	% wszystkich nowotworów % of all cancers	Site
C00-D09	Nowotwory złośliwe ogółem	1977	182,1	80,5	100,0	All cancers
C00-C14	Warga, jama ustna i gardło	17	1,6	0,7	0,9	Lip, oral cavity and pharynx
C15-C26	Narządy trawienne	565	52,1	21,7	28,6	Digestiv organs
C18-C21	w tym: jelito grube	232	21,4	8,5	11,7	Colorectal cancers
C30-C39	Układ oddechowy i klatka piersiowa	252	23,2	11,1	12,7	Respiratory and intrathoracic organs
C30-C34	w tym: narządy oddechowe	248	22,8	11,0	12,5	Respiratory organs
C33-C34	tchawica,oskrzela i płuca	238	21,9	10,6	12,0	Trachea, bronchi and lungs
C37-C39	klatka piersiowa	4	0,4	0,2	0,2	Intrathoracic organs
C40-C41	Kości i chrząstki stawowe	6	0,6	0,3	0,3	Bone and articular cartilage
C43-C44	Czerniak i inne nowotwory złośliwe skóry	62	5,7	1,9	3,1	Melanoma and other skin cancers
C45-C49	Międzybłonek i tkanki miękkie	22	2,0	1,0	1,1	Mesothelial and soft tissue
C50	Pierś	289	26,6	12,6	14,6	Breast
C51-C58	Żeńskie narządy płciowe	328	30,2	13,7	16,6	Female genital organs
C64-C68	Układ moczowy	79	7,3	2,7	4,0	Urinary tract
C69-C72	Oko, mózg i inne części centralnego systemu nerwowego	97	8,9	5,2	4,9	Eye, brain and other parts of central nervous system
C73-C75	Tarczycyca i inne gruczoły wydzielania wewnętrznego	20	1,8	0,6	1,0	Thyroid and other endocrine glands
C76-C80	Nowotwory niedokładnie określone, wtórne i o nieokreślonym umiejscowieniu	82	7,6	2,6	4,1	Ill-defined, secondary and unspecified sites
C81-C96	Tkanka limfatyczna, krwiotwórcza i tkanki pokrewne	157	14,5	6,4	7,9	Stated or presumed to be primary, of lymphoid, haematopoietic and related tissue
C82-C85, C96	chłoniaki niezziarnicze	39	3,6	1,6	2,0	Non-Hodgkin Disease
C91-C95	białaczki	69	6,4	3,0	3,5	Leukemias
D00-D09	Nowotwory in situ	0	0,0	0,0	0,0	In situ neoplasms

**Zachorowalność i umieralność w powiatach województwa
podkarpackiego w 2016 roku**

*Cancer incidence and mortality in poviats of Podkarpackie
voivodship in 2016*

Tab.31 Struktura ludności województwa podkarpackiego według płci i powiatów. Stan na 30 czerwca 2016
 Tab.31 Podkarpackie voivodship population structure by sex and poviats. As of 30th June 2016

Powiaty Poviats	Ogółem Total	Mężczyźni Males	Kobiety Females
województwo podkarpackie	2126824	1041429	1085395
powiat bieszczadzki	22032	10902	11130
powiat brzozowski	66004	32657	33347
powiat dębicki	135242	66829	68413
powiat jarosławski	121374	59186	62188
powiat jasielski	114533	56224	58309
powiat kolbuszowski	62412	31091	31321
powiat krośnieński	112081	55129	56952
powiat leżajski	69588	34406	35182
powiat lubaczowski	56376	28022	28354
powiat łańcucki	80216	39280	40936
powiat mielecki	136280	67176	69104
powiat niżański	67068	33224	33844
powiat przemyski	74215	37225	36990
powiat przeworski	78830	38799	40031
powiat ropczycko-sędziszowski	73773	36462	37311
powiat rzeszowski	167638	82796	84842
powiat sanocki	95548	46761	48787
powiat stalowowolski	107675	52385	55290
powiat strzyżowski	61757	30624	31133
powiat tarnobrzeski	53613	26361	27252
powiat leski	26704	13199	13505
miasto Krosno	46695	22085	24610
miasto Przemyśl	62485	29355	33130
miasto Rzeszów	187027	88381	98646
miasto Tarnobrzeg	47658	22870	24788

Tab.32 Zachorowalność i umieralność na nowotwory złośliwe w powiatach województwa podkarpackiego w 2016 roku, współczynnik surowy

Tab.32 Cancers incidence and mortality in poviats of Podkarpackie voivodship in 2016, crude rate

Zachorowalność na nowotwory złośliwe w powiatach województwa podkarpackiego Cancers incidence in poviats of Podkarpackie voivodship			Powiaty Poviats	Umieralność na nowotwory złośliwe w powiatach województwa podkarpackiego Cancers mortality in poviats of Podkarpackie voivodship		
Ogółem Total	Mężczyźni Males	Kobiety Females		Ogółem Total	Mężczyźni Males	Kobiety Females
407,0	448,0	367,6	województwo podkarpackie	214,8	248,8	182,1
345,0	403,6	287,5	powiat bieszczadzki	263,3	302,7	224,6
439,4	468,5	410,8	powiat brzozowski	192,4	211,3	173,9
370,4	428,0	314,3	powiat dębicki	230,0	264,9	195,9
416,1	479,8	355,4	powiat jarosławski	213,4	246,7	181,7
440,0	453,5	427,0	powiat jasielski	209,5	238,3	181,8
299,6	337,7	261,8	powiat kolbuszowski	192,3	244,4	140,5
429,2	482,5	377,5	powiat krośnieński	214,1	250,3	179,1
372,2	433,1	312,7	powiat leżajski	191,1	235,4	147,8
372,5	424,7	320,9	powiat lubaczowski	195,1	235,5	155,2
502,4	542,3	464,1	powiat łańcucki	253,1	297,9	210,1
402,8	409,4	396,5	powiat mielecki	200,3	254,6	147,6
356,4	370,2	342,7	powiat nizański	226,6	234,8	218,7
250,6	292,8	208,2	powiat przemyski	195,4	198,8	191,9
441,5	487,1	397,2	powiat przeworski	204,2	237,1	172,4
390,4	455,3	327,0	powiat ropczycko-sędziszowski	183,0	205,7	160,8
420,0	468,6	372,5	powiat rzeszowski	179,0	231,9	127,3
367,4	438,4	299,3	powiat sanocki	231,3	269,5	194,7
361,3	345,5	376,2	powiat stalowowolski	222,0	259,6	186,3
388,6	427,8	350,1	powiat strzyżowski	254,2	310,2	199,1
319,0	375,6	264,2	powiat tarnobrzeski	236,9	280,7	194,5
337,0	409,1	266,6	powiat leski	183,5	212,1	155,5
464,7	520,7	414,5	miasto Krosno	235,6	244,5	227,6
403,3	442,9	368,2	miasto Przemyśl	259,3	310,0	214,3
541,6	588,4	499,8	miasto Rzeszów	222,4	230,8	214,9
426,0	467,9	387,3	miasto Tarnobrzeg	251,8	279,8	225,9

POWIAT BIESZCZADZKI / POWIAT OF BIESZCZADY

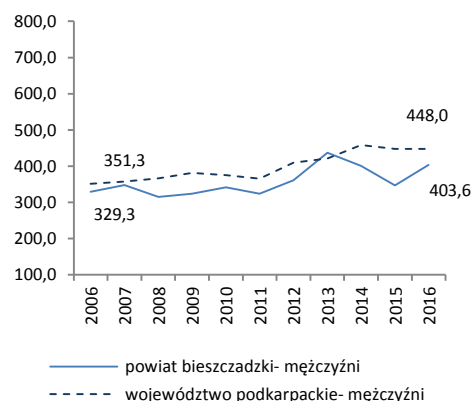
Tab.33 Zachorowalność na nowotwory złośliwe według układów narządowych u mężczyzn w powiecie bieszczadzkim w 2016 roku
 Tab.33 Cancer incidence by main cancer groups, males, Bieszczady powiat 2016

ICD-10	Umiejscowienie	Liczby bezwzględne Absolute number	Współczynnik surowy Crude rate	Współczynnik standaryzowany Standardized rate	% wszystkich nowotworów % of all cancers	Site
C00-D09	Nowotwory złośliwe ogółem	44	403,6	260,2	100,0	All cancers
C00-C14	Warga, jama ustna i gardło	0	0,0	0,0	0,0	Lip, oral cavity and pharynx
C15-C26	Narządy trawienne	14	128,4	79,8	31,8	Digestiv organs
C18-C21	w tym: jelito grube	9	82,6	50,6	20,5	Colorectal cancers
C30-C39	Układ oddechowy i klatka piersiowa	7	64,2	40,9	15,9	Respiratory and intrathoracic organs
C30-C34	w tym: narządy oddechowe	6	55,0	32,4	13,6	Respiratory organs
C33-C34	tchawica,oskrzela i płuca	6	55,0	32,4	13,6	Trachea, bronchi and lungs
C37-C39	klatka piersiowa	#	9,2	8,5	#	Intrathoracic organs
C40-C41	Kości i chrząstki stawowe	0	0,0	0,0	0,0	Bone and articular cartilage
C43-C44	Czerniak i inne nowotwory złośliwe skóry	3	27,5	17,7	6,8	Melanoma and other skin cancers
C45-C49	Międzybłonek i tkanki miękkie	0	0,0	0,0	0,0	Mesothelial and soft tissue
C50	Pierś	0	0,0	0,0	0,0	Breast
C60-C63	Męskie narządy płciowe	15	137,6	94,7	34,1	Male genital organs
C64-C68	Układ moczowy	0	0,0	0,0	0,0	Urinary tract
C69-C72	Oko, mózg i inne części centralnego systemu nerwowego	4	36,7	21,8	9,1	Eye,brain and other parts of central nervous system
C73-C75	Tarczycy i inne gruczoły wydzielania wewnętrznego	0	0,0	0,0	0,0	Thyroid and other endocrine glands
C76-C80	Nowotwory niedokładnie określone, wtórne i o nieokreślonym umiejscowieniu	0	0,0	0,0	0,0	Ill-defined, secondary and unspecified sites
C81-C96	Tkanka limfatyczna, krwiotwórcza i tkanki pokrewne	#	9,2	5,4	#	Stated or presumed to be primary, of lymphoid, haematopoietic and related tissue
C82-C85, C96	chłoniaki niezłośliwe	#	9,2	5,4	#	Non-Hodgkin Disease
C91-C95	białaczki	0	0,0	0,0	0,0	Leukemias
D00-D09	Nowotwory in situ	0	0,0	0,0	0,0	In situ neoplasms

Tab.34 Zachorowania na najczęstsze nowotwory złośliwe u mężczyzn w powiecie bieszczadzkim w 2016 roku
 Tab.34 The leading sites of new registered cancer,males, Bieszczady powiat 2016

Umiejscowienie nowotworu Site	Liczby bezwzględne Absolute number	Współczynnik surowy Crude rate	Współczynnik standaryzowany Standardized rate	Wskaźnik struktury Percentage %
Województwo podkarpackie	4666	448,0	278,1	100,0
Powiat bieszczadzki ogółem	44	403,6	260,2	100,0
Zachorowania na najczęstsze nowotwory złośliwe w powiecie bieszczadzkim				
C61	14	128,4	85,3	31,8
C18- C21	9	82,6	50,6	20,5
C34	6	55,0	32,4	13,6

Rys.76 Zachorowalność na nowotwory złośliwe w latach 2006-2016, mężczyźni
 Fig.76 Cancer incidence in 2006-2016, males



POWIAT BIESZCZADZKI/ POVIAT OF BIESZCZADY

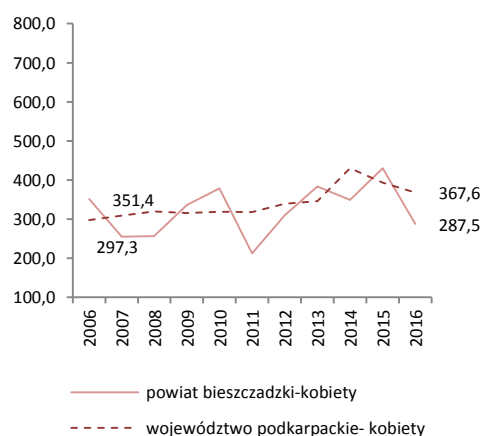
Tab.35 Zachorowalność na nowotwory złośliwe według układów narządowych u kobiet w powiecie bieszczadzkiem w 2016 roku
Tab.35 Cancer incidence by main cancer groups, females, Bieszczady poviats 2016

ICD-10	Umiejscowienie	Liczby bezwzględne Absolute number	Współczynnik surowy Crude rate	Współczynnik standaryzowany Standardized rate	% wszystkich nowotworów % of all cancers	Site
C00-D09	Nowotwory złośliwe ogółem	32	287,5	163,7	100,0	All cancers
C00-C14	Warga, jama ustna i gardło	#	9,0	4,3	#	Lip, oral cavity and pharynx
C15-C26	Narządy trawienne	7	62,9	26,3	21,9	Digestiv organs
C18-C21	w tym: jelito grube	3	27,0	8,9	9,4	Colorectal cancers
C30-C39	Układ oddechowy i klatka piersiowa	#	9,0	5,3	#	Respiratory and intrathoracic organs
C30-C34	w tym: narządy oddechowe	#	9,0	5,3	#	Respiratory organs
C33-C34	tchawica,oskrzela i płuca	#	9,0	5,3	#	Trachea, bronchi and lungs
C37-C39	klatka piersiowa	0	0,0	0,0	0,0	Intrathoracic organs
C40-C41	Kości i chrząstki stawowe	0	0,0	0,0	0,0	Bone and articular cartilage
C43-C44	Czerniak i inne nowotwory złośliwe skóry	5	44,9	28,1	15,6	Melanoma and other skin cancers
C45-C49	Międzybłonek i tkanki miękkie	0	0,0	0,0	0,0	Mesothelial and soft tissue
C50	Pierś	5	44,9	25,5	15,6	Breast
C51-C58	Żeńskie narządy płciowe	7	62,9	47,8	21,9	Female genital organs
C64-C68	Układ moczowy	0	0,0	0,0	0,0	Urinary tract
C69-C72	Oko, mózg i inne części centralnego systemu nerwowego	#	9,0	2,9	#	Eye,brain and other parts of central nervous system
C73-C75	Tarczycza i inne gruczoły wydzielania wewnętrznego	#	9,0	2,9	#	Thyroid and other endocrine glands
C76-C80	Nowotwory niedokładnie określone, wtórne i o nieokreślonym umiejscowieniu	#	9,0	6,0	#	Ill-defined, secondary and unspecified sites
C81-C96	Tkanka limfatyczna, krwiotwórcza i tkanki pokrewne	3	27,0	14,6	9,4	Stated or presumed to be primary, of lymphoid, haematopoietic and related tissue
C82-C85, C96	chłoniaki nieziarnicze	#	9,0	4,3	#	Non-Hodgkin Disease
C91-C95	białaczki	#	9,0	6,0	#	Leukemias
D00-D09	Nowotwory in situ	0	0,0	0,0	0,0	In situ neoplasms

Tab.36 Zachorowania na najczęstsze nowotwory złośliwe u kobiet w powiecie bieszczadzkiem w 2016 roku
Tab.36 The leading sites of new registered cancer, females, Bieszczady poviats 2016

Umiejscowienie nowotworu Site	Liczby bezwzględne Absolute number	Współczynnik surowy Crude rate	Współczynnik standaryzowany Standardized rate	Wskaźnik struktury Percentage %
Województwo podkarpackie	3990	367,6	200,8	100,0
Powiat bieszczadzki ogółem	32	287,5	163,7	100,0
Zachorowania na najczęstsze nowotwory złośliwe w powiecie bieszczadzkiem				
C43	5	44,92	28,05	15,63
C50	5	44,92	25,55	15,63
C54	4	35,94	30,55	12,50

Rys.77 Zachorowalność na nowotwory złośliwe w latach 2006-2016, kobiety
Fig.77 Cancer incidence in 2006-2016, females



POWIAT BIESZCZADZKI/ POVIAT OF BIESZCZADY

Tab.37 Umieralność na nowotwory złośliwe według układów narządowych u mężczyzn w powiecie bieszczadzkim w 2016 roku
Tab.37 Cancer mortality by main cancer groups, males, Bieszczady powiat 2016

ICD-10	Umiejscowienie	Liczby bezwzględne Absolute number	Współczynnik surowy Crude rate	Współczynnik standaryzowany Standardized rate	% wszystkich nowotworów % of all cancers	Site
C00-D09	Nowotwory złośliwe ogółem	33	302,7	182,6	100,0	All cancers
C00-C14	Warga, jama ustna i gardło	#	18,3	10,0	#	Lip, oral cavity and pharynx
C15-C26	Narządy trawienne	13	119,2	79,1	39,4	Digestiv organs
C18-C21	w tym: jelito grube	3	27,5	19,3	9,1	Colorectal cancers
C30-C39	Układ oddechowy i klatka piersiowa	6	55,0	29,8	18,2	Respiratory and intrathoracic organs
C30-C34	w tym: narządy oddechowe	6	55,0	29,8	18,2	Respiratory organs
C33-C34	tchawica,oskrzela i płuca	6	55,0	29,8	18,2	Trachea, bronchi and lungs
C37-C39	klatka piersiowa	0	0,0	0,0	0,0	Intrathoracic organs
C40-C41	Kości i chrząstki stawowe	0	0,0	0,0	0,0	Bone and articular cartilage
C43-C44	Czerniak i inne nowotwory złośliwe skóry	#	9,2	7,7	#	Melanoma and other skin cancers
C45-C49	Międzybłonek i tkanki miękkie	0	0,0	0,0	0,0	Mesothelial and soft tissue
C50	Pierś	0	0,0	0,0	0,0	Breast
C60-C63	Męskie narządy płciowe	5	45,9	24,2	15,2	Male genital organs
C64-C68	Układ moczowy	3	27,5	15,4	9,1	Urinary tract
C69-C72	Okło, mózg i inne części centralnego systemu nerwowego	3	27,5	16,4	9,1	Eye,brain and other parts of central nervous system
C73-C75	Tarczycza i inne gruczoły wydzielania wewnętrznego	0	0,0	0,0	0,0	Thyroid and other endocrine glands
C76-C80	Nowotwory niedokładnie określone, wtórne i o nieokreślonym umiejscowieniu	0	0,0	0,0	0,0	Ill-defined, secondary and unspecified sites
C81-C96	Tkanka limfatyczna, krwiotwórcza i tkanki pokrewne	0	0,0	0,0	0,0	Stated or presumed to be primary, of lymphoid, haematopoietic and related tissue
C82-C85, C96	chłoniaki nieziarnicze	0	0,0	0,0	0,0	Non-Hodgkin Disease
C91-C95	białaczki	0	0,0	0,0	0,0	Leukemias
D00-D09	Nowotwory in situ	0	0,0	0,0	0,0	In situ neoplasms

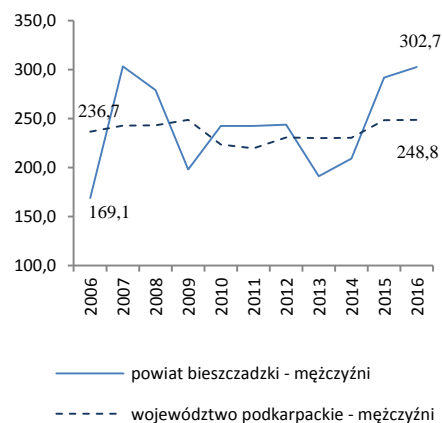
Tab.38 Zgony na najczęstsze nowotwory złośliwe u mężczyzn w powiecie bieszczadzkim w 2016 roku

Tab.38 Deaths from the leading cancer sites,males, Bieszczady powiat 2016

Umiejscowienie nowotworu Site	Liczby bezwzględne Absolute number	Współczynnik surowy Crude rate	Współczynnik standaryzowany Standardized rate	Wskaźnik struktury Percentage %
Województwo podkarpackie	2591	248,7	142,5	100,0
Powiat bieszczadzki ogółem	33	302,7	182,6	100,0
Zgony na najczęstsze nowotwory złośliwe w powiecie bieszczadzkim				
C34	6	55,0	29,8	18,2
C16	5	45,9	29,4	15,2
C61	5	45,9	24,2	15,2

Rys.78 Umieralność na nowotwory złośliwe w latach 2006-2016, mężczyźni

Fig.78 Cancer mortality in 2006-2016, males



POWIAT BIESZCZADZKI/ POWIAT OF BIESZCZADY

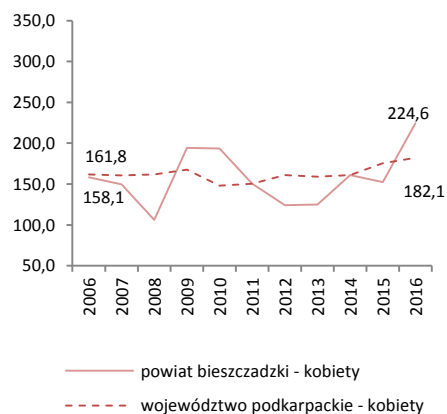
Tab.39 Umieralność na nowotwory złośliwe według układów narządowych u kobiet w powiecie bieszczadzkim w 2016 roku
 Tab.39 Cancer mortality by main cancer groups, females, Bieszczady poviats 2016

ICD-10	Umiejscowienie	Liczby bezwzględne Absolute number	Współczynnik surowy Crude rate	Współczynnik standaryzowany Standardized rate	% wszystkich nowotworów % of all cancers	Site
C00-D09	Nowotwory złośliwe ogółem	25	224,62	106,10	100,00	All cancers
C00-C14	Wargi, jama ustna i gardło	0	0,00	0,00	0,00	Lip, oral cavity and pharynx
C15-C26	Narządy trawienne	10	89,85	36,85	40,00	Digestiv organs
C18-C21	w tym: jelito grube	6	53,91	21,22	24,00	Colorectal cancers
C30-C39	Układ oddechowy i klatka piersiowa	4	35,94	19,18	16,00	Respiratory and intrathoracic organs
C30-C34	w tym: narządy oddechowe	4	35,94	19,18	16,00	Respiratory organs
C33-C34	tchawica,oskrzela i płuca	3	26,95	14,84	12,00	Trachea, bronchi and lungs
C37-C39	klatka piersiowa	0	0,00	0,00	0,00	Intrathoracic organs
C40-C41	Kości i chrząstki stawowe	0	0,00	0,00	0,00	Bone and articular cartilage
C43-C44	Czerniak i inne nowotwory złośliwe skóry	0	0,00	0,00	0,00	Melanoma and other skin cancers
C45-C49	Międzybłonek i tkanki miękkie	0	0,00	0,00	0,00	Mesothelial and soft tissue
C50	Pierś	5	44,92	26,74	20,00	Breast
C51-C58	Żeńskie narządy płciowe	3	26,95	16,44	12,00	Female genital organs
C64-C68	Układ moczowy	#	8,99	1,67	#	Urinary tract
C69-C72	Oko, mózg i inne części centralnego systemu nerwowego	0	0,00	0,00	0,00	Eye, brain and other parts of central nervous system
C73-C75	Tarczycza i inne gruczoły wydzielania wewnętrznego	0	0,00	0,00	0,00	Thyroid and other endocrine glands
C76-C80	Nowotwory niedokładnie określone, wtórne i o nieokreślonym umiejscowieniu	#	8,99	2,32	4,00	Ill-defined, secondary and unspecified sites
C81-C96	Tkanka limfatyczna, krwiotwórcza i tkanki pokrewne	#	8,99	2,90	#	Stated or presumed to be primary, of lymphoid, haematopoietic and related tissue
C82-C85, C96	chłoniaki nieziarnicze	#	8,99	2,90	#	Non-Hodgkin Disease
C91-C95	białaczki	0	0,00	0,00	0,00	Leukemias
D00-D09	Nowotwory in situ	0	0,00	0,00	0,00	In situ neoplasms

Tab.40 Zgony na najczęstsze nowotwory złośliwe u kobiet w powiecie bieszczadzkim w 2016 roku
 Tab.40 Deaths from the leading cancer sites, females, Bieszczady poviats 2016

Umiejscowienie nowotworu Site	Liczby bezwzględne Absolute number	Współczynnik surowy Crude rate	Współczynnik standaryzowany Standardized rate	Wskaźnik struktury Percentage %
Województwo podkarpackie	1977	182,2	80,6	100,0
Powiat bieszczadzki ogółem	25	224,6	106,1	100,0
Zgony na najczęstsze nowotwory złośliwe w powiecie bieszczadzkim				
C18-C21	6	53,9	21,2	24,0
C50	5	44,9	26,7	20,0
C34	3	27,0	14,8	12,0

Rys.79 Umieralność na nowotwory złośliwe w latach 2006-2016, kobiety
 Fig.79 Cancer mortality in 2006-2016, females



POWIAT BRZOWOWSKI/ POWIAT OF BRZOWOW

Tab.41 Zachorowalność na nowotwory złośliwe według układów narządowych u mężczyzn w powiecie brzozowskim w 2016 roku
Tab.41 Cancer incidence by main cancer groups, males, Brzozow poviat 2016

ICD-10	Umiejscowienie	Liczby bezwzględne Absolute number	Współczynnik surowy Crude rate	Współczynnik standaryzowany Standardized rate	% wszystkich nowotworów % of all cancers	Site
C00-D09	Nowotwory złośliwe ogółem	153	468,5	304,7	100,0	All cancers
C00-C14	Warga, jama ustna i gardło	8	24,5	16,5	5,2	Lip, oral cavity and pharynx
C15-C26	Narządy trawienne	29	88,8	51,4	19,0	Digestiv organs
C18-C21	w tym: jelito grube	12	36,7	20,5	7,8	Colorectal cancers
C30-C39	Układ oddechowy i klatka piersiowa	32	98,0	65,1	20,9	Respiratory and intrathoracic organs
C30-C34	w tym: narządy oddechowe	32	98,0	65,1	20,9	Respiratory organs
C33-C34	tchawica,oskrzela i płuca	28	85,7	56,1	18,3	Trachea, bronchi and lungs
C37-C39	klatka piersiowa	0	0,0	0,0	0,0	Intrathoracic organs
C40-C41	Kości i chrząstki stawowe	#	3,1	2,9	#	Bone and articular cartilage
C43-C44	Czerniak i inne nowotwory złośliwe skóry	14	42,9	27,8	9,2	Melanoma and other skin cancers
C45-C49	Międzybłonek i tkanki miękkie	4	12,2	7,4	2,6	Mesothelial and soft tissue
C50	Pierś	0	0,0	0,0	0,0	Breast
C60-C63	Męskie narządy płciowe	19	58,2	40,0	12,4	Male genital organs
C64-C68	Układ moczowy	14	42,9	26,8	9,2	Urinary tract
C69-C72	Oko, mózg i inne części centralnego systemu nerwowego	6	18,4	13,7	3,9	Eye,brain and other parts of central nervous system
C73-C75	Tarczycza i inne gruczoły wydzielania wewnętrznego	0	0,0	0,0	0,0	Thyroid and other endocrine glands
C76-C80	Nowotwory niedokładnie określone, wtórne i o nieokreślonym umiejscowieniu	7	21,4	13,4	4,6	Ill-defined, secondary and unspecified sites
C81-C96	Tkanka limfatyczna, krwiotwórcza i tkanki pokrewne	18	55,1	37,5	11,8	Stated or presumed to be primary, of lymphoid, haematopoietic and related tissue
C82-C85, C96	chłoniaki nieziarnicze	#	3,1	1,8	#	Non-Hodgkin Disease
C91-C95	białaczki	11	33,7	19,0	7,2	Leukemias
D00-D09	Nowotwory in situ	#	3,1	2,0	#	In situ neoplasms

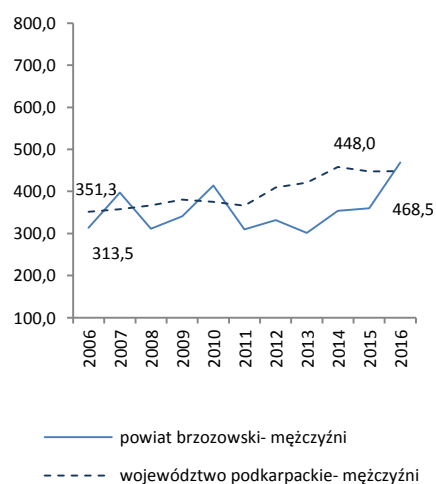
Tab.42 Zachorowania na najczęstsze nowotwory złośliwe u mężczyzn w powiecie brzozowskim w 2016 roku

Tab.42 The leading sites of new registered cancer, males, Brzozow poviat 2016

Umiejscowienie nowotworu Site	Liczby bezwzględne Absolute number	Współczynnik surowy Crude rate	Współczynnik standaryzowany Standardized rate	Wskaźnik struktury Percentage %
Województwo podkarpackie	4666	448,0	278,1	100,0
Powiat brzozowski ogółem	153	468,5	304,7	100,0
Zachorowania na najczęstsze nowotwory złośliwe w powiecie brzozowskim				
C34	28	85,7	56,1	18,3
C61	14	42,9	27,1	9,2
C18- C21	12	36,7	20,5	7,8
C44	11	33,7	21,1	7,2
C67	9	27,6	15,9	5,9

Rys.80 Zachorowalność na nowotwory złośliwe w latach 2006-2016, mężczyźni

Fig.80 Cancer incidence in 2006-2016, males



POWIAT BRZOWOWSKI/ POWIAT OF BRZOWOW

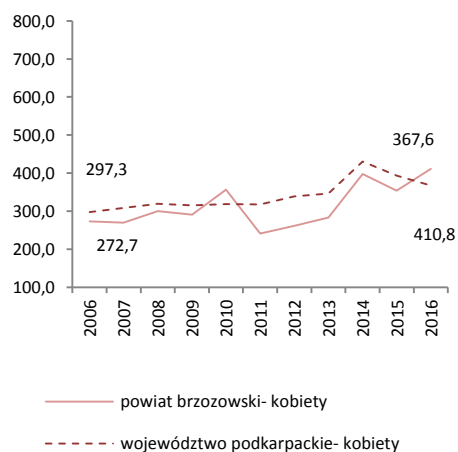
Tab.43 Zachorowalność na nowotwory złośliwe według układów narządowych u kobiet w powiecie brzozowskim w 2016 roku
Tab.43 Cancer incidence by main cancer groups, females, Brzozow poviat 2016

ICD-10	Umiejscowienie	Liczby bezwzględne Absolute number	Współczynnik surowy Crude rate	Współczynnik standaryzowany Standardized rate	% wszystkich nowotworów % of all cancers	Site
C00-D09	Nowotwory złośliwe ogółem	137	410,8	243,5	100,0	All cancers
C00-C14	Warga, jama ustna i gardło	0	0,0	0,0	0,0	Lip, oral cavity and pharynx
C15-C26	Narządy trawienne	30	90,0	47,0	21,9	Digestiv organs
C18-C21	w tym: jelito grube	18	54,0	29,7	13,1	Colorectal cancers
C30-C39	Układ oddechowy i klatka piersiowa	10	30,0	12,6	7,3	Respiratory and intrathoracic organs
C30-C34	w tym: narządy oddechowe	9	27,0	12,0	6,6	Respiratory organs
C33-C34	tchawica,oskrzela i płuca	8	24,0	11,5	5,8	Trachea, bronchi and lungs
C37-C39	klatka piersiowa	#	3,0	0,6	#	Intrathoracic organs
C40-C41	Kości i chrząstki stawowe	#	3,0	2,4	#	Bone and articular cartilage
C43-C44	Czerniak i inne nowotwory złośliwe skóry	14	42,0	19,3	10,2	Melanoma and other skin cancers
C45-C49	Międzybłonek i tkanki miękkie	#	6,0	3,8	#	Mesothelial and soft tissue
C50	Pierś	25	75,0	52,4	18,2	Breast
C51-C58	Żeńskie narządy płciowe	26	78,0	49,3	19,0	Female genital organs
C64-C68	Układ moczowy	7	21,0	12,2	5,1	Urinary tract
C69-C72	Oko, mózg i inne części centralnego systemu nerwowego	5	15,0	5,9	3,7	Eye, brain and other parts of central nervous system
C73-C75	Tarczycza i inne gruczoły wydzielania wewnętrznego	5	15,0	10,8	3,7	Thyroid and other endocrine glands
C76-C80	Nowotwory niedokładnie określone, wtórne i o nieokreślonym umiejscowieniu	0	0,0	0,0	0,0	Ill-defined, secondary and unspecified sites
C81-C96	Tkanka limfatyczna, krwiotwórcza i tkanki pokrewne	11	33,0	25,4	8,0	Stated or presumed to be primary, of lymphoid, haematopoietic and related tissue
C82-C85, C96	chłoniaki nieziarnicze	#	6,0	3,8	#	Non-Hodgkin Disease
C91-C95	białaczki	5	15,0	13,3	3,7	Leukemias
D00-D09	Nowotwory in situ	#	3,0	2,6	#	In situ neoplasms

Tab.44 Zachorowania na najczęstsze nowotwory złośliwe u kobiet w powiecie brzozowskim w 2016 roku
Tab.44 The leading sites of new registered cancer, females, Brzozow poviat 2016

Umiejscowienie nowotworu Site	Liczby bezwzględne Absolute number	Współczynnik surowy Crude rate	Współczynnik standaryzowany Standardized rate	Wskaźnik struktury Percentage %
Województwo podkarpackie	3990	367,6	200,8	100,0
Powiat brzozowski ogółem	137	410,8	243,5	100,0
Zachorowania na najczęstsze nowotwory złośliwe w powiecie brzozowskim				
C50	25	74,97	52,36	18,25
C18- C21	18	54,0	29,7	13,1
C54	12	35,99	23,95	8,76
C56	9	26,99	15,73	6,57
C34	8	23,99	11,49	5,84
C44	8	23,99	7,34	5,84

Rys.81 Zachorowalność na nowotwory złośliwe w latach 2006-2016, kobiety
Fig.81 Cancer incidence in 2006-2016, females



POWIAT BRZOWOWSKI/ POWIAT OF BRZOWOW

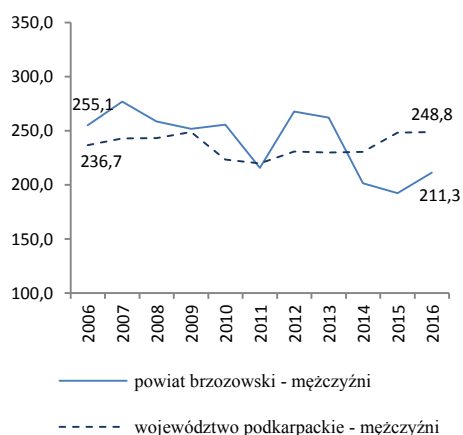
Tab.45 Umieralność na nowotwory złośliwe według układów narządowych u mężczyzn w powiecie brzozowskim w 2016 roku
Tab.45 Cancer mortality by main cancer groups, males, Brzozow poviat 2016

ICD-10	Umiejscowienie	Liczby bezwzględne Absolute number	Współczynnik surowy Crude rate	Współczynnik standaryzowany Standardized rate	% wszystkich nowotworów % of all cancers	Site
C00-D09	Nowotwory złośliwe ogółem	69	211,3	128,3	100,0	All cancers
C00-C14	Warga, jama ustna i gardło	4	12,2	8,7	5,8	Lip, oral cavity and pharynx
C15-C26	Narządy trawienne	18	55,1	31,7	26,1	Digestiv organs
C18-C21	w tym: jelito grube	8	24,5	15,6	11,6	Colorectal cancers
C30-C39	Układ oddechowy i klatka piersiowa	22	67,4	43,0	31,9	Respiratory and intrathoracic organs
C30-C34	w tym: narządy oddechowe	22	67,4	43,0	31,9	Respiratory organs
C33-C34	tchawica,oskrzela i płuca	21	64,3	41,6	30,4	Trachea, bronchi and lungs
C37-C39	klatka piersiowa	0	0,0	0,0	0,0	Intrathoracic organs
C40-C41	Kości i chrząstki stawowe	#	3,1	1,4	#	Bone and articular cartilage
C43-C44	Czerniak i inne nowotwory złośliwe skóry	#	3,1	1,4	#	Melanoma and other skin cancers
C45-C49	Międzybłonek i tkanki miękkie	0	0,0	0,0	0,0	Mesothelial and soft tissue
C50	Pierś	0	0,0	0,0	0,0	Breast
C60-C63	Męskie narządy płciowe	8	24,5	14,6	11,6	Male genital organs
C64-C68	Układ moczowy	5	15,3	7,9	7,2	Urinary tract
C69-C72	Oko, mózg i inne części centralnego systemu nerwowego	#	3,1	2,4	#	Eye,brain and other parts of central nervous system
C73-C75	Tarczycza i inne gruczoły wydzielania wewnętrznego	#	3,1	2,4	#	Thyroid and other endocrine glands
C76-C80	Nowotwory niedokładnie określone, wtórne i o nieokreślonym umiejscowieniu	3	9,2	5,2	4,3	Ill-defined, secondary and unspecified sites
C81-C96	Tkanka limfatyczna, krwiotwórcza i tkanki pokrewne	5	15,3	9,6	7,2	Stated or presumed to be primary, of lymphoid, haematopoietic and related tissue
C82-C85, C96	chłoniaki niezziarnicze	0	0,0	0,0	0,0	Non-Hodgkin Disease
C91-C95	białaczki	4	12,2	7,6	5,8	Leukemias
D00-D09	Nowotwory in situ	0	0,0	0,0	0,0	In situ neoplasms

Tab.46 Zgony na najczęstsze nowotwory złośliwe u mężczyzn w powiecie brzozowskim w 2016 roku
Tab.46 Deaths from the leading cancer sites, males, Brzozow poviat 2016

Umiejscowienie nowotworu Site	Liczby bezwzględne Absolute number	Współczynnik surowy Crude rate	Współczynnik standaryzowany Standardized rate	Wskaźnik struktury Percentage %
Województwo podkarpackie	2591	248,7	142,5	100,0
Powiat brzozowski ogółem	69	211,3	128,3	100,0
Zgony na najczęstsze nowotwory złośliwe w powiecie brzozowskim				
C34	21	64,3	41,6	30,4
C18-C21	8	24,5	15,6	11,6
C34	21	64,3	41,6	30,4
C61	7	21,4	11,7	10,1
C25	4	12,2	7,1	5,8

Rys.82 Umieralność na nowotwory złośliwe w latach 2006-2016, mężczyźni
Fig.82 Cancer mortality in 2006-2016, males



POWIAT BRZOWOWSKI/ POWIAT OF BRZOWOW

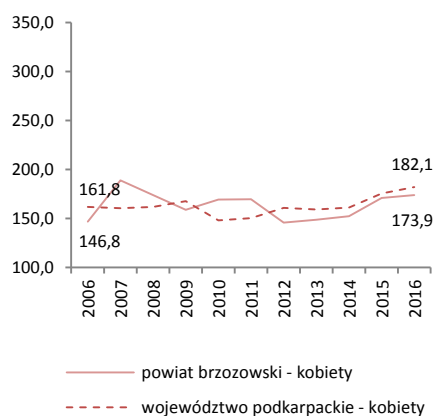
Tab.47 Umieralność na nowotwory złośliwe według układów narządowych u kobiet w powiecie brzozowskim w 2016 roku
 Tab.47 Cancer mortality by main cancer groups, females, Brzozow poviát 2016

ICD-10	Umiejscowienie	Liczby bezwzględne Absolute number	Współczynnik surowy Crude rate	Współczynnik standaryzowany Standardized rate	% wszystkich nowotworów % of all cancers	Site
C00-D09	Nowotwory złośliwe ogółem	58	173,9	83,2	100,0	All cancers
C00-C14	Warga, jama ustna i gardło	0	0,0	0,0	0,0	Lip, oral cavity and pharynx
C15-C26	Narządy trawienne	17	51,0	24,0	29,3	Digestiv organs
C18-C21	w tym: jelito grube	9	27,0	11,8	15,5	Colorectal cancers
C30-C39	Układ oddechowy i klatka piersiowa	8	24,0	11,8	13,8	Respiratory and intrathoracic organs
C30-C34	w tym: narządy oddechowe	8	24,0	11,8	13,8	Respiratory organs
C33-C34	tchawica,oskrzela i płuca	6	18,0	10,8	10,3	Trachea, bronchi and lungs
C37-C39	klatka piersiowa	0	0,0	0,0	0,0	Intrathoracic organs
C40-C41	Kości i chrząstki stawowe	0	0,0	0,0	0,0	Bone and articular cartilage
C43-C44	Czerniak i inne nowotwory złośliwe skóry	0	0,0	0,0	0,0	Melanoma and other skin cancers
C45-C49	Międzybłonek i tkanki miękkie	#	3,0	0,9	#	Mesothelial and soft tissue
C50	Pierś	8	24,0	12,5	13,8	Breast
C51-C58	Żeńskie narządy płciowe	10	30,0	12,6	17,2	Female genital organs
C64-C68	Układ moczowy	4	12,0	6,0	6,9	Urinary tract
C69-C72	Oko, mózg i inne części centralnego systemu nerwowego	4	12,0	5,2	6,9	Eye,brain and other parts of central nervous system
C73-C75	Tarczycza i inne gruczoły wydzielania wewnętrznego	0	0,0	0,0	0,0	Thyroid and other endocrine glands
C76-C80	Nowotwory niedokładnie określone, wtórne i o nieokreślonym umiejscowieniu	3	9,0	3,2	5,2	Ill-defined, secondary and unspecified sites
C81-C96	Tkanka limfatyczna, krwiotwórcza i tkanki pokrewne	3	9,0	7,1	5,2	Stated or presumed to be primary, of lymphoid, haematopoietic and related tissue
C82-C85, C96	chłoniaki nieziarnicze	0	0,0	0,0	0,0	Non-Hodgkin Disease
C91-C95	białaczki	#	3,0	2,4	#	Leukemias
D00-D09	Nowotwory in situ	0	0,0	0,0	0,0	In situ neoplasms

Tab.48 Zgony na najczęstsze nowotwory złośliwe u kobiet w powiecie brzozowskim w 2016 roku
 Tab.48 Deaths from the leading cancer sites, females, Brzozow poviát 2016

Umiejscowienie nowotworu Site	Liczby bezwzględne Absolute number	Współczynnik surowy Crude rate	Współczynnik standaryzowany Standardized rate	Wskaźnik struktury Percentage %
Województwo podkarpackie	1977	182,2	80,6	100,0
Powiat brzozowski ogółem	58	173,9	83,2	100,0
Zgony na najczęstsze nowotwory złośliwe w powiecie brzozowskim				
C18-C21	9	27,0	11,8	15,5
C50	8	24	12,5	13,8
C34	6	18	10,8	10,3
C56	6	18	8,6	10,3

Rys.83 Umieralność na nowotwory złośliwe w latach 2006-2016, kobiety
 Fig.83 Cancer mortality in 2006-2016, females



POWIAT DĘBICKI/ POVIAT OF DEBICA

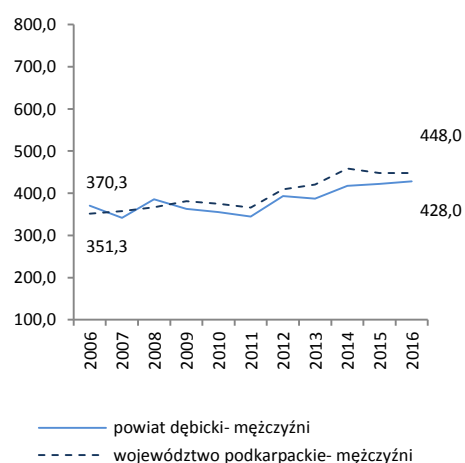
Tab.49 Zachorowalność na nowotwory złośliwe według układów narządowych u mężczyzn w powiecie dębickim w 2016 roku
Tab.49 Cancer incidence by main cancer groups, males, Debica poviat 2016

ICD-10	Umiejscowienie	Liczby bezwzględne Absolute number	Współczynnik surowy Crude rate	Współczynnik standaryzowany Standardized rate	% wszystkich nowotworów % of all cancers	Site
C00-D09	Nowotwory złośliwe ogółem	286	428,0	277,8	100,0	All cancers
C00-C14	Warga, jama ustna i gardło	12	18,0	11,4	4,2	Lip, oral cavity and pharynx
C15-C26	Narządy trawienne	57	85,3	52,6	19,9	Digestiv organs
C18-C21	w tym: jelito grube	27	40,4	26,7	9,4	Colorectal cancers
C30-C39	Układ oddechowy i klatka piersiowa	47	70,3	43,4	16,4	Respiratory and intrathoracic organs
C30-C34	w tym: narządy oddechowe	47	70,3	43,4	16,4	Respiratory organs
C33-C34	tchawica,oskrzela i płuca	41	61,4	36,9	14,3	Trachea, bronchi and lungs
C37-C39	klatka piersiowa	0	0,0	0,0	0,0	Intrathoracic organs
C40-C41	Kości i chrząstki stawowe	#	1,5	1,1	#	Bone and articular cartilage
C43-C44	Czerniak i inne nowotwory złośliwe skóry	22	32,9	23,7	7,7	Melanoma and other skin cancers
C45-C49	Międzybłonek i tkanki miękkie	0	0,0	0,0	0,0	Mesothelial and soft tissue
C50	Pierś	0	0,0	0,0	0,0	Breast
C60-C63	Męskie narządy płciowe	76	113,7	74,7	26,6	Male genital organs
C64-C68	Układ moczowy					Urinary tract
C69-C72	Oko, mózg i inne części centralnego systemu nerwowego	33	49,4	34,2	11,5	Eye,brain and other parts of central nervous system
C73-C75	Tarczycza i inne gruczoły wydzielania wewnętrznego	4	6,0	4,1	1,4	Thyroid and other endocrine glands
C76-C80	Nowotwory niedokładnie określone, wtórne i o nieokreślonym umiejscowieniu	#	3,0	1,7	#	Ill-defined, secondary and unspecified sites
C81-C96	Tkanka limfatyczna, krwiotwórcza i tkanki pokrewne	25	37,4	24,7	8,7	Stated or presumed to be primary, of lymphoid, haematopoietic and related tissue
C82-C85, C96	chłoniaki nieziarnicze	10	15,0	9,3	3,5	Non-Hodgkin Disease
C91-C95	białaczki	11	33,7	19,0	7,2	Leukemias
D00-D09	Nowotwory in situ	5	7,5	4,9	1,7	In situ neoplasms

Tab.50 Zachorowania na najczęstsze nowotwory złośliwe u mężczyzn w powiecie dębickim w 2016 roku
Tab.50 The leading sites of new registered cancer, males, Debica poviat 2016

Umiejscowienie nowotworu Site	Liczby bezwzględne Absolute number	Współczynnik surowy Crude rate	Współczynnik standaryzowany Standardized rate	Wskaźnik struktury Percentage %
Województwo podkarpackie	4666	448,0	278,1	100,0
Powiat dębicki ogółem	286	428,0	277,8	100,0
Zachorowania na najczęstsze nowotwory złośliwe w powiecie dębickim				
C61	74	110,7	72,1	25,9
C34	41	61,4	36,9	14,3
C18- C21	27	40,4	26,7	9,4
C64	17	25,4	20,0	5,9
C44	15	22,4	16,2	5,2
C67	15	22,4	13,0	5,2

Rys.84 Zachorowalność na nowotwory złośliwe w latach 2006-2016, mężczyźni
Fig.84 Cancer incidence in 2006-2016, males



POWIAT DĘBICKI/ POVIAT OF DEBICA

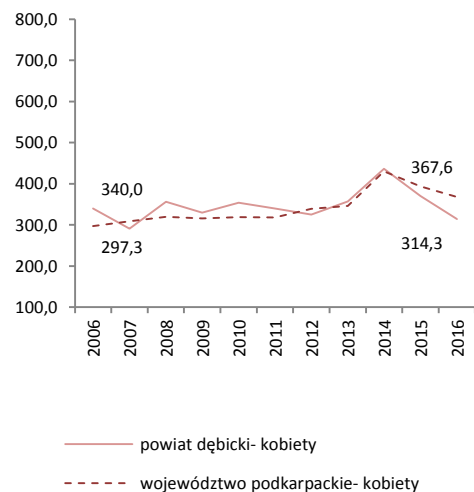
Tab.51 Zachorowalność na nowotwory złośliwe według układów narządowych u kobiet w powiecie dębickim w 2016 roku
Tab.51 Cancer incidence by main cancer groups, females, Debica poviats 2016

ICD-10	Umiejscowienie	Liczby bezwzględne Absolute number	Współczynnik surowy Crude rate	Współczynnik standaryzowany Standardized rate	% wszystkich nowotworów % of all cancers	Site
C00-D09	Nowotwory złośliwe ogółem	215	314,3	172,5	100,0	All cancers
C00-C14	Warga, jama ustna i gardło	3	4,4	1,1	1,4	Lip, oral cavity and pharynx
C15-C26	Narządy trawienne	39	57,0	28,4	18,1	Digestiv organs
C18-C21	w tym: jelito grube	16	23,4	12,3	7,4	Colorectal cancers
C30-C39	Układ oddechowy i klatka piersiowa	14	20,5	13,4	6,5	Respiratory and intrathoracic organs
C30-C34	w tym: narządy oddechowe	14	20,5	13,4	6,5	Respiratory organs
C33-C34	tchawica,oskrzela i płuca	14	20,5	13,4	6,5	Trachea, bronchi and lungs
C37-C39	klatka piersiowa	0	0,0	0,0	0,0	Intrathoracic organs
C40-C41	Kości i chrząstki stawowe	#	2,9	2,1	#	Bone and articular cartilage
C43-C44	Czerniak i inne nowotwory złośliwe skóry	27	39,5	21,2	12,6	Melanoma and other skin cancers
C45-C49	Międzybłonek i tkanki miękkie	#	1,5	0,4	#	Mesothelial and soft tissue
C50	Pierś	37	54,1	25,9	17,2	Breast
C51-C58	Żeńskie narządy płciowe	36	52,6	32,3	16,7	Female genital organs
C64-C68	Układ moczowy	14	20,5	12,2	6,5	Urinary tract
C69-C72	Oko, mózg i inne części centralnego systemu nerwowego	9	13,2	6,7	4,2	Eye,brain and other parts of central nervous system
C73-C75	Tarczycza i inne gruczoły wydzielania wewnętrznego	13	19,0	13,0	6,0	Thyroid and other endocrine glands
C76-C80	Nowotwory niedokładnie określone, wtórne i o nieokreślonym umiejscowieniu	3	4,4	2,1	1,4	Ill-defined, secondary and unspecified sites
C81-C96	Tkanka limfatyczna, krwiotwórcza i tkanki pokrewne	15	21,9	12,0	7,0	Stated or presumed to be primary, of lymphoid, haematopoietic and related tissue
C82-C85, C96	chłoniaki nieziarnicze	8	11,7	6,5	3,7	Non-Hodgkin Disease
C91-C95	białaczki	#	1,5	0,9	#	Leukemias
D00-D09	Nowotwory in situ	#	2,9	1,8	#	In situ neoplasms

Tab.52 Zachorowania na najczęstsze nowotwory złośliwe u kobiet w powiecie dębickim w 2016 roku
Tab.52 The leading sites of new registered cancer, females, Debica poviats 2016

Umiejscowienie nowotworu Site	Liczby bezwzględne Absolute number	Współczynnik surowy Crude rate	Współczynnik standaryzowany Standardized rate	Wskaźnik struktury Percentage %
Województwo podkarpackie	3990	367,6	200,8	100,0
Powiat dębicki ogółem	215	314,3	172,5	100,0
Zachorowania na najczęstsze nowotwory złośliwe w powiecie dębickim				
C50	37	54,1	25,9	17,2
C44	23	33,6	17,5	10,7
C18- C21	16	23,4	12,3	7,4
C56	14	20,5	12,3	6,5
C34	13	19,0	12,2	6,0
C54	13	19,0	11,7	6,0
C73	13	19,0	13,0	6,0

Rys.85 Zachorowalność na nowotwory złośliwe w latach 2006-2016, kobiety
Fig.85 Cancer incidence in 2006-2016, females



POWIAT DĘBICKI/ POVIAT OF DEBICA

Tab.53 Umieralność na nowotwory złośliwe według układów narządowych u mężczyzn w powiecie dębickim w 2016 roku
Tab.53 Cancer mortality by main cancer groups, males, Debica poviats 2016

ICD-10	Umiejscowienie	Liczby bezwzględne Absolute number	Współczynnik surowy Crude rate	Współczynnik standaryzowany Standardized rate	% wszystkich nowotworów % of all cancers	Site
C00-D09	Nowotwory złośliwe ogółem	177	264,9	158,4	100,0	All cancers
C00-C14	Warga, jama ustna i gardło	5	7,5	4,1	2,8	Lip, oral cavity and pharynx
C15-C26	Narządy trawienne	54	80,8	45,6	30,5	Digestiv organs
C18-C21	w tym: jelito grube	29	43,4	24,6	16,4	Colorectal cancers
C30-C39	Układ oddechowy i klatka piersiowa	49	73,3	47,9	27,7	Respiratory and intrathoracic organs
C30-C34	w tym: narządy oddechowe	49	73,3	47,9	27,7	Respiratory organs
C33-C34	tchawica,oskrzela i płuca	42	62,8	40,3	23,7	Trachea, bronchi and lungs
C37-C39	klatka piersiowa	0	0,0	0,0	0,0	Intrathoracic organs
C40-C41	Kości i chrząstki stawowe	#	1,5	1,1	#	Bone and articular cartilage
C43-C44	Czerniak i inne nowotwory złośliwe skóry	7	10,5	6,1	4,0	Melanoma and other skin cancers
C45-C49	Międzybłonek i tkanki miękkie	#	1,5	1,1	#	Mesothelial and soft tissue
C50	Pierś	#	1,5	0,9	#	Breast
C60-C63	Męskie narządy płciowe	23	34,4	19,7	13,0	Male genital organs
C64-C68	Układ moczowy	13	19,5	11,6	7,3	Urinary tract
C69-C72	Oko, mózg i inne części centralnego systemu nerwowego	3	4,5	3,0	1,7	Eye,brain and other parts of central nervous system
C73-C75	Tarczycza i inne gruczoły wydzielania wewnętrznego	0	0,0	0,0	0,0	Thyroid and other endocrine glands
C76-C80	Nowotwory niedokładnie określone, wtórne i o nieokreślonym umiejscowieniu	6	9,0	5,1	3,4	Ill-defined, secondary and unspecified sites
C81-C96	Tkanka limfatyczna, krwiotwórcza i tkanki pokrewne	14	20,9	12,3	7,9	Stated or presumed to be primary, of lymphoid, haematopoietic and related tissue
C82-C85, C96	chłoniaki niezaiarnicze	3	4,5	2,4	1,7	Non-Hodgkin Disease
C91-C95	białaczki	8	12,0	6,2	4,5	Leukemias
D00-D09	Nowotwory in situ	0	0,0	0,0	0,0	In situ neoplasms

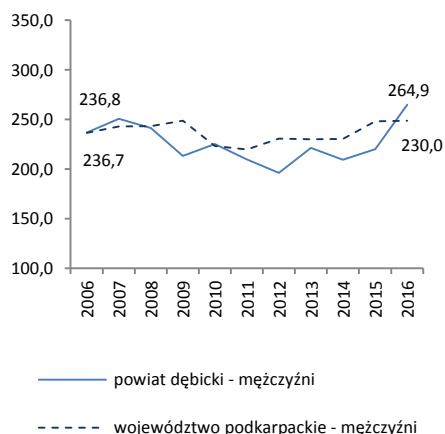
Tab.54 Zgony na najczęstsze nowotwory złośliwe u mężczyzn w powiecie dębickim w 2016 roku

Tab.54 Deaths from the leading cancer sites, males, Debica poviats 2016

Umiejscowienie nowotworu Site	Liczby bezwzględne Absolute number	Współczynnik surowy Crude rate	Współczynnik standaryzowany Standardized rate	Wskaźnik struktury Percentage %
Województwo podkarpackie	2591	248,7	142,5	100,0
Powiat dębicki ogółem	177	264,9	158,4	100,0
Zgony na najczęstsze nowotwory złośliwe w powiecie dębickim				
C34	42	62,8	40,3	23,7
C18-C21	29	43,4	24,6	16,4
C61	23	34,4	19,7	13
C16	10	15,0	8,3	5,6
C25	9	13,5	7	5,1

Rys.86 Umieralność na nowotwory złośliwe w latach 2006-2016, mężczyźni

Fig.86 Cancer mortality in 2006-2016, males



POWIAT DĘBICKI/ POVIAT OF DEBICA

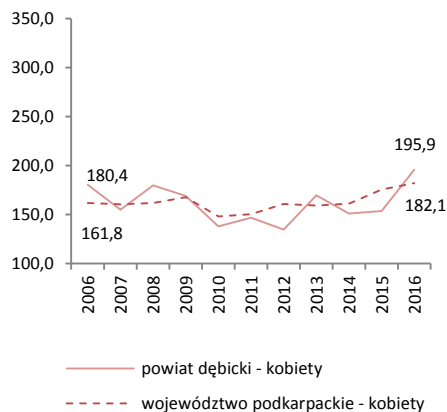
Tab.55 Umieralność na nowotwory złośliwe według układów narządowych u kobiet w powiecie dębickim w 2016 roku
 Tab.55 Cancer mortality by main cancer groups, females, Debica poviats 2016

ICD-10	Umiejscowienie	Liczby bezwzględne Absolute number	Współczynnik surowy Crude rate	Współczynnik standaryzowany Standardized rate	% wszystkich nowotworów % of all cancers	Site
C00-D09	Nowotwory złośliwe ogółem	134	195,9	87,7	100,0	All cancers
C00-C14	Warga, jama ustna i gardło	4	5,8	2,7	3,0	Lip, oral cavity and pharynx
C15-C26	Narządy trawienne	33	48,2	19,4	24,6	Digestiv organs
C18-C21	w tym: jelito grube	15	21,9	8,1	11,2	Colorectal cancers
C30-C39	Układ oddechowy i klatka piersiowa	10	14,6	9,4	7,5	Respiratory and intrathoracic organs
C30-C34	w tym: narządy oddechowe	10	14,6	9,4	7,5	Respiratory organs
C33-C34	tchawica,oskrzela i płuca	9	13,2	8,6	6,7	Trachea, bronchi and lungs
C37-C39	klatka piersiowa	0	0,0	0,0	0,0	Intrathoracic organs
C40-C41	Kości i chrząstki stawowe	#	1,5	1,7	#	Bone and articular cartilage
C43-C44	Czerniak i inne nowotwory złośliwe skóry	#	1,5	0,3	#	Melanoma and other skin cancers
C45-C49	Międzybłonek i tkanki miękkie	#	1,5	0,9	#	Mesothelial and soft tissue
C50	Pierś	19	27,8	13,6	14,2	Breast
C51-C58	Żeńskie narządy płciowe	33	48,2	22,0	24,6	Female genital organs
C64-C68	Układ moczowy	0	0,0	0,0	0,0	Urinary tract
C69-C72	Oko, mózg i inne części centralnego systemu nerwowego	6	8,8	4,1	4,5	Eye,brain and other parts of central nervous system
C73-C75	Tarczycza i inne gruczoły wydzielania wewnętrznego	6	8,8	3,8	4,5	Thyroid and other endocrine glands
C76-C80	Nowotwory niedokładnie określone, wtórne i o nieokreślonym umiejscowieniu	4	5,8	1,3	3,0	Ill-defined, secondary and unspecified sites
C81-C96	Tkanka limfatyczna, krwiotwórcza i tkanki pokrewne	#	2,9	1,8	#	Stated or presumed to be primary, of lymphoid, haematopoietic and related tissue
C82-C85, C96	chłoniaki niezziarnicze	14	20,5	6,7	10,4	Non-Hodgkin Disease
C91-C95	białaczki	#	2,9	1,3	#	Leukemias
D00-D09	Nowotwory in situ	8	11,7	3,6	6,0	In situ neoplasms

Tab.56 Zgony na najczęstsze nowotwory złośliwe u kobiet w powiecie dębickim w 2016 roku
 Tab.56 Deaths from the leading cancer sites, females, Debica poviats 2016

Umiejscowienie nowotworu Site	Liczby bezwzględne Absolute number	Współczynnik surowy Crude rate	Współczynnik standaryzowany Standardized rate	Wskaźnik struktury Percentage %
Województwo podkarpackie	1977	182,2	80,6	100,0
Powiat dębicki ogółem	134	195,9	87,7	100,0
Zgony na najczęstsze nowotwory złośliwe w powiecie dębickim				
C50	19	27,8	13,6	14,2
C56	17	24,8	10,4	12,7
C18-C21	15	21,9	8,1	11,2
C34	9,0	13,2	8,6	6,7
C54	9,0	13,2	7,6	6,7

Rys.87 Umieralność na nowotwory złośliwe w latach 2006-2016, kobiety
 Fig.87 Cancer mortality in 2006-2016, females



POWIAT JAROSŁAWSKI/ POWIAT OF JAROSLAW

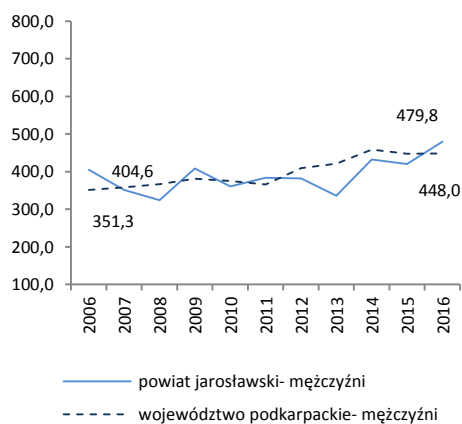
Tab.57 Zachorowalność na nowotwory złośliwe według układów narządowych u mężczyzn w powiecie jarosławskim w 2016 roku
Tab.57 Cancer incidence by main cancer groups, males, Jaroslaw poviats 2016

ICD-10	Umiejscowienie	Liczby bezwzględne Absolute number	Współczynnik surowy Crude rate	Współczynnik standaryzowany Standardized rate	% wszystkich nowotworów % of all cancers	Site
C00-D09	Nowotwory złośliwe ogółem	284	479,8	299,3	100,0	All cancers
C00-C14	Warga, jama ustna i gardło	7	11,8	7,7	2,5	Lip, oral cavity and pharynx
C15-C26	Narządy trawienne	73	123,3	73,9	25,7	Digestiv organs
C18-C21	w tym: jelito grube	42	71,0	42,7	14,8	Colorectal cancers
C30-C39	Układ oddechowy i klatka piersiowa	57	96,3	57,2	20,1	Respiratory and intrathoracic organs
C30-C34	w tym: narządy oddechowe	57	96,3	57,2	20,1	Respiratory organs
C33-C34	tchawica,oskrzela i płuca	50	84,5	49,9	17,6	Trachea, bronchi and lungs
C37-C39	klatka piersiowa	0	0,0	0,0	0,0	Intrathoracic organs
C40-C41	Kości i chrząstki stawowe	#	3,4	2,2	#	Bone and articular cartilage
C43-C44	Czerniak i inne nowotwory złośliwe skóry	15	25,3	15,5	5,3	Melanoma and other skin cancers
C45-C49	Międzybłonek i tkanki miękkie	8	13,5	10,3	2,8	Mesothelial and soft tissue
C50	Pierś	#	3,4	2,0	#	Breast
C60-C63	Męskie narządy płciowe	63	106,4	65,1	22,2	Male genital organs
C64-C68	Układ moczowy	32	54,1	34,4	11,3	Urinary tract
C69-C72	Oko, mózg i inne części centralnego systemu nerwowego	5	8,4	5,3	1,8	Eye,brain and other parts of central nervous system
C73-C75	Tarczycza i inne gruczoły wydzielania wewnętrznego	#	3,4	1,9	#	Thyroid and other endocrine glands
C76-C80	Nowotwory niedokładnie określone, wtórne i o nieokreślonym umiejscowieniu	#	1,7	0,9	#	Ill-defined, secondary and unspecified sites
C81-C96	Tkanka limfatyczna, krwiotwórcza i tkanki pokrewne	17	28,7	22,8	6,0	Stated or presumed to be primary, of lymphoid, haematopoietic and related tissue
C82-C85, C96	chłoniaki niezziarnicze	5	8,4	7,7	1,8	Non-Hodgkin Disease
C91-C95	białaczki	7	10,5	6,1	2,4	Leukemias
D00-D09	Nowotwory in situ	0	0,0	0,0	0,0	In situ neoplasms

Tab.58 Zachorowania na najczęstsze nowotwory złośliwe u mężczyzn w powiecie jarosławskim w 2016 roku
Tab.58 The leading sites of new registered cancer, males, Jaroslaw poviats 2016

Umiejscowienie nowotworu Site	Liczby bezwzględne Absolute number	Współczynnik surowy Crude rate	Współczynnik standaryzowany Standardized rate	Wskaźnik struktury Percentage %
Województwo podkarpackie	4666	448,0	278,1	100,0
Powiat jarosławski ogółem	284	479,8	299,3	100,0
Zachorowania na najczęstsze nowotwory złośliwe w powiecie jarosławskim				
C61	60	101,4	60,8	21,1
C34	50	84,5	49,9	17,6
C18- C21	42	71,0	42,7	14,8
C64	19	32,1	22,0	6,7
C25	12	20,3	11,1	4,2

Rys.88 Zachorowalność na nowotwory złośliwe w latach 2006-2016, mężczyźni
Fig.88 Cancer incidence in 2006-2016, males



POWIAT JAROSŁAWSKI/ POWIAT OF JAROSLAW

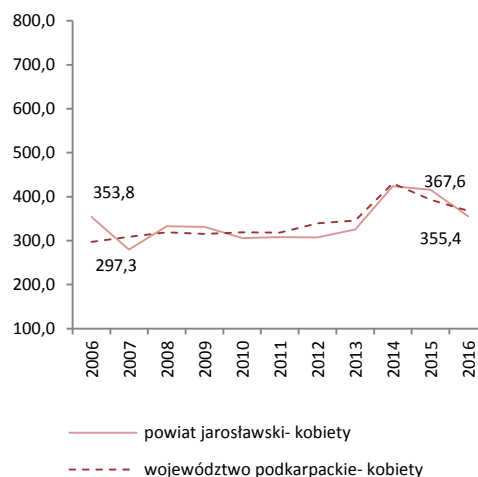
Tab.59 Zachorowalność na nowotwory złośliwe według układów narządowych u kobiet w powiecie jarosławskim w 2016 roku
Tab.59 Cancer incidence by main cancer groups, females, Jaroslaw poviat 2016

ICD-10	Umiejscowienie	Liczby bezwzględne Absolute number	Współczynnik surowy Crude rate	Współczynnik standaryzowany Standardized rate	% wszystkich nowotworów % of all cancers	Site
C00-D09	Nowotwory złośliwe ogółem	221	355,4	201,8	100,0	All cancers
C00-C14	Warga, jama ustna i gardło	3	4,8	2,7	1,4	Lip, oral cavity and pharynx
C15-C26	Narządy trawienne	40	64,3	32,5	18,1	Digestiv organs
C18-C21	w tym: jelito grube	19	30,6	16,3	8,6	Colorectal cancers
C30-C39	Układ oddechowy i klatka piersiowa	16	25,7	14,5	7,2	Respiratory and intrathoracic organs
C30-C34	w tym: narządy oddechowe	16	25,7	14,5	7,2	Respiratory organs
C33-C34	tchawica,oskrzela i płuca	15	24,1	13,6	6,8	Trachea, bronchi and lungs
C37-C39	klatka piersiowa	0	0,0	0,0	0,0	Intrathoracic organs
C40-C41	Kości i chrząstki stawowe	0	0,0	0,0	0,0	Bone and articular cartilage
C43-C44	Czerniak i inne nowotwory złośliwe skóry	21	33,8	16,8	9,5	Melanoma and other skin cancers
C45-C49	Międzybłonek i tkanki miękkie	6	9,6	6,4	2,7	Mesothelial and soft tissue
C50	Pierś	35	56,3	33,7	15,8	Breast
C51-C58	Żeńskie narządy płciowe	47	75,6	44,9	21,3	Female genital organs
C64-C68	Układ moczowy	13	20,9	7,6	5,9	Urinary tract
C69-C72	Oko, mózg i inne części centralnego systemu nerwowego	7	11,3	8,0	3,2	Eye, brain and other parts of central nervous system
C73-C75	Tarczycza i inne gruczoły wydzielania wewnętrznego	6	9,6	9,9	2,7	Thyroid and other endocrine glands
C76-C80	Nowotwory niedokładnie określone, wtórne i o nieokreślonym umiejscowieniu	6	9,6	4,0	2,7	Ill-defined, secondary and unspecified sites
C81-C96	Tkanka limfatyczna, krwiotwórcza i tkanki pokrewne	16	25,7	15,5	7,2	Stated or presumed to be primary, of lymphoid, haematopoietic and related tissue
C82-C85, C96	chłoniaki niezziarnicze	#	3,2	1,7	#	Non-Hodgkin Disease
C91-C95	białaczki	8	12,9	8,4	3,6	Leukemias
D00-D09	Nowotwory in situ	5	8,0	5,3	2,3	In situ neoplasms

Tab.60 Zachorowania na najczęstsze nowotwory złośliwe u kobiet w powiecie jarosławskim w 2016 roku
Tab.60 The leading sites of new registered cancer, females, Jaroslaw poviat 2016

Umiejscowienie nowotworu Site	Liczby bezwzględne Absolute number	Współczynnik surowy Crude rate	Współczynnik standaryzowany Standardized rate	Wskaźnik struktury Percentage %
Województwo podkarpackie	3990	367,6	200,8	100,0
Powiat jarosławski ogółem	221	355,4	201,8	100,0
Zachorowania na najczęstsze nowotwory złośliwe w powiecie jarosławskim				
C50	35	56,3	33,7	15,8
C54	25	40,2	23,1	11,3
C18- C21	19	30,6	16,3	8,6
C34	15	24,1	13,6	6,8
C56	13	20,9	12,8	5,9
C44	12	19,3	9,1	5,4

Rys.89 Zachorowalność na nowotwory złośliwe w latach 2006-2016, kobiety
Fig.89 Cancer incidence in 2006-2016, females



POWIAT JAROSŁAWSKI/ POWIAT OF JAROSLAW

Tab.61 Umieralność na nowotwory złośliwe według układów narządowych u mężczyzn w powiecie jarosławskim w 2016 roku
 Tab.61 Cancer mortality by main cancer groups, males, Jaroslaw poviats 2016

ICD-10	Umiejscowienie	Liczby bezwzględne Absolute number	Współczynnik surowy Crude rate	Współczynnik standaryzowany Standardized rate	% wszystkich nowotworów % of all cancers	Site
C00-D09	Nowotwory złośliwe ogółem	146	246,7	146,2	100,0	All cancers
C00-C14	Warga, jama ustna i gardło	8	13,5	7,9	5,5	Lip, oral cavity and pharynx
C15-C26	Narządy trawienne	47	79,4	47,5	32,2	Digestiv organs
C18-C21	w tym: jelito grube	26	43,9	26,0	17,8	Colorectal cancers
C30-C39	Układ oddechowy i klatka piersiowa	41	69,3	41,0	28,1	Respiratory and intrathoracic organs
C30-C34	w tym: narządy oddechowe	41	69,3	41,0	28,1	Respiratory organs
C33-C34	tchawica,oskrzela i płuca	38	64,2	37,9	26,0	Trachea, bronchi and lungs
C37-C39	klatka piersiowa	0	0,0	0,0	0,0	Intrathoracic organs
C40-C41	Kości i chrząstki stawowe	0	0,0	0,0	0,0	Bone and articular cartilage
C43-C44	Czerniak i inne nowotwory złośliwe skóry	6	10,1	5,8	4,1	Melanoma and other skin cancers
C45-C49	Międzybłonek i tkanki miękkie	#	1,7	1,3	#	Mesothelial and soft tissue
C50	Pierś	0	0,0	0,0	0,0	Breast
C60-C63	Męskie narządy płciowe	11	18,6	9,4	7,5	Male genital organs
C64-C68	Układ moczowy	10	16,9	9,1	6,8	Urinary tract
C69-C72	Oko, mózg i inne części centralnego systemu nerwowego	9	15,2	10,8	6,2	Eye,brain and other parts of central nervous system
C73-C75	Tarczycyca i inne gruczoły wydzielania wewnętrznego	3	5,1	3,3	2,1	Thyroid and other endocrine glands
C76-C80	Nowotwory niedokładnie określone, wtórne i o nieokreślonym umiejscowieniu	3	5,1	3,7	2,1	Ill-defined, secondary and unspecified sites
C81-C96	Tkanka limfatyczna, krwiotwórcza i tkanki pokrewne	7	11,8	6,4	4,8	Stated or presumed to be primary, of lymphoid, haematopoietic and related tissue
C82-C85, C96	chłoniaki nieziarnicze	4	6,8	3,7	2,7	Non-Hodgkin Disease
C91-C95	białaczki	#	3,4	1,9	#	Leukemias
D00-D09	Nowotwory in situ	0	0,0	0,0	0,0	In situ neoplasms

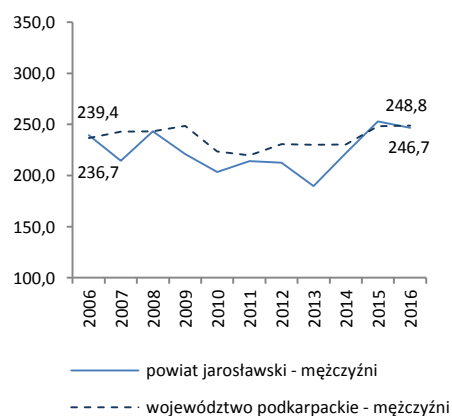
Tab.62 Zgony na najczęstsze nowotwory złośliwe u mężczyzn w powiecie jarosławskim w 2016 roku

Tab.62 Deaths from the leading cancer sites, males, Jaroslaw poviats 2016

Umiejscowienie nowotworu Site	Liczby bezwzględne Absolute number	Współczynnik surowy Crude rate	Współczynnik standaryzowany Standardized rate	Wskaźnik struktury Percentage %
Województwo podkarpackie	2591	248,7	142,5	100,0
Powiat jarosławski ogółem	146	246,7	146,2	100,0
Zgony na najczęstsze nowotwory złośliwe w powiecie jarosławskim				
C34	38	64,2	37,9	26
C18-C21	26	43,9	26,0	17,8
C61	11	18,6	9,4	7,5
C25	10	16,9	10,4	6,8
C71	8	13,5	10,2	5,5

Rys.90 Umieralność na nowotwory złośliwe w latach 2006-2016, mężczyźni

Fig.90 Cancer mortality in 2006-2016, males



POWIAT JAROSŁAWSKI/ POWIAT OF JAROSLAW

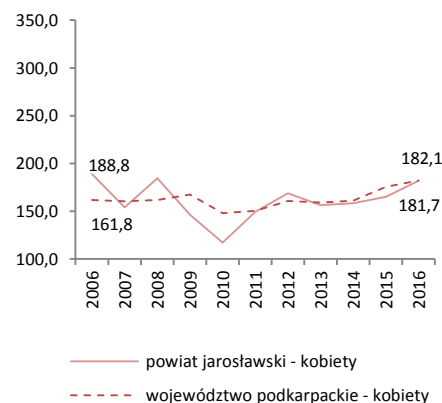
Tab.63 Umieralność na nowotwory złośliwe według układów narządowych u kobiet w powiecie jarosławskim w 2016 roku
Tab.63 Cancer mortality by main cancer groups, females, Jaroslaw poviats 2016

ICD-10	Umiejscowienie	Liczby bezwzględne Absolute number	Współczynnik surowy Crude rate	Współczynnik standaryzowany Standardized rate	% wszystkich nowotworów % of all cancers	Site
C00-D09	Nowotwory złośliwe ogółem	113	181,7	83,4	100,0	All cancers
C00-C14	Wargę, jama ustna i gardło	#	1,6	0,3	#	Lip, oral cavity and pharynx
C15-C26	Narządy trawienne	39	62,7	30,6	34,5	Digestiv organs
C18-C21	w tym: jelito grube	12	19,3	11,0	10,6	Colorectal cancers
C30-C39	Układ oddechowy i klatka piersiowa	15	24,1	10,7	13,3	Respiratory and intrathoracic organs
C30-C34	w tym: narządy oddechowe	15	24,1	10,7	13,3	Respiratory organs
C33-C34	tchawica, oskrzela i płuca	15	24,1	10,7	13,3	Trachea, bronchi and lungs
C37-C39	klatka piersiowa	0	0,0	0,0	0,0	Intrathoracic organs
C40-C41	Kości i chrząstki stawowe	0	0,0	0,0	0,0	Bone and articular cartilage
C43-C44	Czerniak i inne nowotwory złośliwe skóry	4	6,4	2,1	3,5	Melanoma and other skin cancers
C45-C49	Międzybłonek i tkanki miękkie	#	3,2	2,5	#	Mesothelial and soft tissue
C50	Pierś	13	20,9	9,0	11,5	Breast
C51-C58	Żeńskie narządy płciowe	19	30,6	14,4	16,8	Female genital organs
C64-C68	Układ moczowy	3	4,8	1,6	2,7	Urinary tract
C69-C72	Oko, mózg i inne części centralnego systemu nerwowego	4	6,4	2,5	3,5	Eye, brain and other parts of central nervous system
C73-C75	Tarczycę i inne gruczoły wydzielania wewnętrznego	0	0,0	0,0	0,0	Thyroid and other endocrine glands
C76-C80	Nowotwory niedokładnie określone, wtórne i o nieokreślonym umiejscowieniu	4	6,4	1,5	3,5	Ill-defined, secondary and unspecified sites
C81-C96	Tkanka limfatyczna, krwiotwórcza i tkanki pokrewne	9	14,5	8,3	8,0	Stated or presumed to be primary, of lymphoid, haematopoietic and related tissue
C82-C85, C96	chłoniaki nieziarnicze	#	3,2	2,0	#	Non-Hodgkin Disease
C91-C95	białaczki	4	6,4	4,2	3,5	Leukemias
D00-D09	Nowotwory in situ	0	0,0	0,0	0,0	In situ neoplasms

Tab 64 Zgony na najczęstsze nowotwory złośliwe u kobiet w powiecie jarosławskim w 2016 roku
Tab.64 Deaths from the leading cancer sites, females, Jaroslaw poviats 2016

Umiejscowienie nowotworu Site	Liczby bezwzględne Absolute number	Współczynnik surowy Crude rate	Współczynnik standaryzowany Standardized rate	Wskaźnik struktury Percentage %
Województwo podkarpackie	1977	182,2	80,6	100,0
Powiat jarosławski ogółem	113	181,7	83,4	100,0
Zgony na najczęstsze nowotwory złośliwe w powiecie jarosławskim				
C34	15	24,1	10,7	13,3
C50	13	20,9	9,0	11,5
C18-C21	12	19,3	11,0	10,6
C16	11	17,7	7,6	9,7
C25	10	16,1	7,6	8,8

Rys.91 Umieralność na nowotwory złośliwe w latach 2006-2016, kobiety
Fig.91 Cancer mortality in 2006-2016, females



POWIAT JASIELSKI/ POVIAT OF JASLO

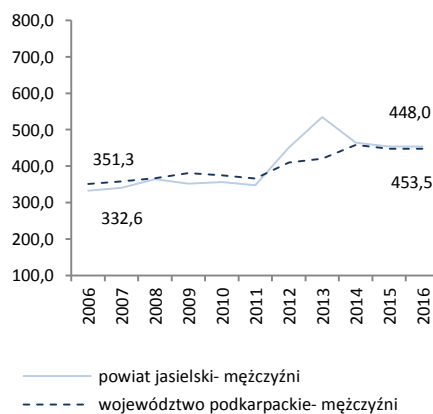
Tab.65 Zachorowalność na nowotwory złośliwe według układów narządowych u mężczyzn w powiecie jasielskim w 2016 roku
Tab.65 Cancer incidence by main cancer groups, males, Jaslo poviat 2016

ICD-10	Umiejscowienie	Liczby bezwzględne Absolute number	Współczynnik surowy Crude rate	Współczynnik standaryzowany Standardized rate	% wszystkich nowotworów % of all cancers	Site
C00-D09	Nowotwory złośliwe ogółem	255	453,5	271,1	100,0	All cancers
C00-C14	Warga, jama ustna i gardło	7	12,5	9,2	2,7	Lip, oral cavity and pharynx
C15-C26	Narządy trawienne	50	88,9	50,6	19,6	Digestiv organs
C18-C21	w tym: jelito grube	28	49,8	27,4	11,0	Colorectal cancers
C30-C39	Układ oddechowy i klatka piersiowa	53	94,3	57,9	20,8	Respiratory and intrathoracic organs
C30-C34	w tym: narządy oddechowe	53	94,3	57,9	20,8	Respiratory organs
C33-C34	tchawica,oskrzela i płuca	48	85,4	51,8	18,8	Trachea, bronchi and lungs
C37-C39	klatka piersiowa	0	0,0	0,0	0,0	Intrathoracic organs
C40-C41	Kości i chrząstki stawowe	0	0,0	0,0	0,0	Bone and articular cartilage
C43-C44	Czerniak i inne nowotwory złośliwe skóry	22	39,1	21,8	8,6	Melanoma and other skin cancers
C45-C49	Międzybłonek i tkanki miękkie	#	1,8	2,0	#	Mesothelial and soft tissue
C50	Pierś	#	1,8	1,2	#	Breast
C60-C63	Męskie narządy płciowe	52	92,5	54,2	20,4	Male genital organs
C64-C68	Układ moczowy	34	60,5	34,8	13,3	Urinary tract
C69-C72	Oko, mózg i inne części centralnego systemu nerwowego	7	12,5	8,2	2,7	Eye,brain and other parts of central nervous system
C73-C75	Tarczycza i inne gruczoły wydzielania wewnętrznego	#	1,8	1,0	#	Thyroid and other endocrine glands
C76-C80	Nowotwory niedokładnie określone, wtórne i o nieokreślonym umiejscowieniu	#	1,8	0,8	#	Ill-defined, secondary and unspecified sites
C81-C96	Tkanka limfatyczna, krwiotwórcza i tkanki pokrewne	22	39,1	25,5	8,6	Stated or presumed to be primary, of lymphoid, haematopoietic and related tissue
C82-C85, C96	chłoniaki nieziarnicze	10	17,8	11,3	3,9	Non-Hodgkin Disease
C91-C95	białaczki	10	16,9	9,4	3,5	Leukemias
D00-D09	Nowotwory in situ	4	7,1	3,9	1,6	In situ neoplasms

Tab.66 Zachorowania na najczęstsze nowotwory złośliwe u mężczyzn w powiecie jasielskim w 2016 roku
Tab.66 The leading sites of new registered cancer, males, Jaslo poviat 2016

Umiejscowienie nowotworu Site	Liczby bezwzględne Absolute number	Współczynnik surowy Crude rate	Współczynnik standaryzowany Standardized rate	Wskaźnik struktury Percentage %
Województwo podkarpackie	4666	448,0	278,1	100,0
Powiat jasielski ogółem	255	453,5	271,1	100,0
Zachorowania na najczęstsze nowotwory złośliwe w powiecie jasielskim				
C61	49	87,2	50,1	19,2
C34	48	85,4	51,8	18,8
C18- C21	28	49,8	27,4	11,0
C67	21	37,4	19,7	8,2
C44	18	32,0	17,5	7,1
C64	13	23,1	15,1	5,1

Rys.92 Zachorowalność na nowotwory złośliwe w latach 2006-2016, mężczyźni
Fig.92 Cancer incidence in 2006-2016, males



POWIAT JASIELSKI/ POWIAT OF JASLO

Tab.67 Zachorowalność na nowotwory złośliwe według układów narządowych u kobiet w powiecie jasielskim w 2016 roku
Tab.67 Cancer incidence by main cancer groups, females, Jaslo poviat 2016

ICD-10	Umiejscowienie	Liczby bezwzględne Absolute number	Współczynnik surowy Crude rate	Współczynnik standaryzowany Standardized rate	% wszystkich nowotworów % of all cancers	Site
C00-D09	Nowotwory złośliwe ogółem	249	427,0	223,0	100,0	All cancers
C00-C14	Warga, jama ustna i gardło	#	3,4	2,3	#	Lip, oral cavity and pharynx
C15-C26	Narządy trawienne	37	63,5	24,3	14,9	Digestiv organs
C18-C21	w tym: jelito grube	17	29,2	11,7	6,8	Colorectal cancers
C30-C39	Układ oddechowy i klatka piersiowa	18	30,9	14,3	7,2	Respiratory and intrathoracic organs
C30-C34	w tym: narządy oddechowe	18	30,9	14,3	7,2	Respiratory organs
C33-C34	tchawica,oskrzela i płuca	16	27,4	13,0	6,4	Trachea, bronchi and lungs
C37-C39	klatka piersiowa	0	0,0	0,0	0,0	Intrathoracic organs
C40-C41	Kości i chrząstki stawowe	#	1,7	1,9	#	Bone and articular cartilage
C43-C44	Czerniak i inne nowotwory złośliwe skóry	34	58,3	21,5	13,7	Melanoma and other skin cancers
C45-C49	Międzybłonek i tkanki miękkie	0	0,0	0,0	0,0	Mesothelial and soft tissue
C50	Pierś	55	94,3	55,6	22,1	Breast
C51-C58	Żeńskie narządy płciowe	47	80,6	46,3	18,9	Female genital organs
C64-C68	Układ moczowy	15	25,7	15,9	6,0	Urinary tract
C69-C72	Oko, mózg i inne części centralnego systemu nerwowego	4	6,9	5,0	1,6	Eye,brain and other parts of central nervous system
C73-C75	Tarczycza i inne gruczoły wydzielania wewnętrznego	8	13,7	8,9	3,2	Thyroid and other endocrine glands
C76-C80	Nowotwory niedokładnie określone, wtórne i o nieokreślonym umiejscowieniu	3	5,1	1,7	1,2	Ill-defined, secondary and unspecified sites
C81-C96	Tkanka limfatyczna, krwiotwórcza i tkanki pokrewne	20	34,3	19,9	8,0	Stated or presumed to be primary, of lymphoid, haematopoietic and related tissue
C82-C85, C96	chłoniaki nieziarnicze	6	10,3	5,2	2,4	Non-Hodgkin Disease
C91-C95	białaczki	5	8,6	4,1	2,0	Leukemias
D00-D09	Nowotwory in situ	5	8,6	5,3	2,0	In situ neoplasms

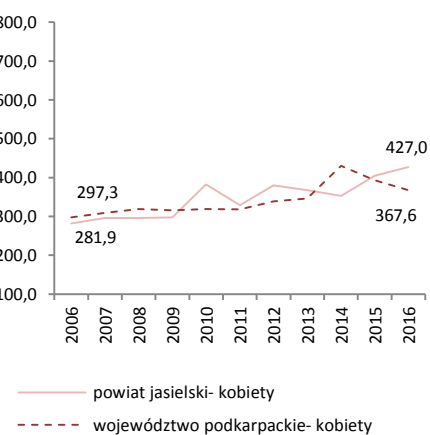
Tab.68 Zachorowania na najczęstsze nowotwory złośliwe u kobiet w powieci jasielskim w 2016 roku

Tab.68 The leading sites of new registered cancer, females, Jaslo poviat 2016

Umiejscowienie nowotworu Site	Liczby bezwzględne Absolute number	Współczynnik surowy Crude rate	Współczynnik standaryzowany Standardized rate	Wskaźnik struktury Percentage %
Województwo podkarpackie	3990	367,6	200,8	100,0
Powiat jasielski ogółem	249	427,0	223,0	100,0
Zachorowania na najczęstsze nowotwory złośliwe w powieci jasielskim				
C50	55	94,3	55,6	22,1
C44	29	49,7	17,3	11,6
C54	23	39,4	23,0	9,2
C18- C21	17	29,2	11,7	6,8
C34	16	27,4	13,0	6,4
C56	16	27,4	15,6	6,4

Rys.93 Zachorowalność na nowotwory złośliwe w latach 2006-2016, kobiety

Fig.93 Cancer incidence in 2006-2016, females



POWIAT JASIELSKI/ POWIAT OF JASLO

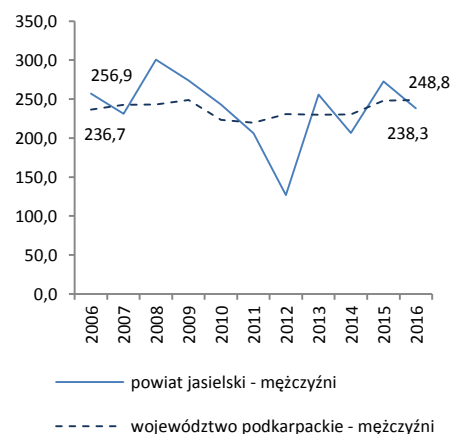
Tab.69 Umieralność na nowotwory złośliwe według układów narządowych u mężczyzn w powiecie jasielskim w 2016 roku
 Tab.69 Cancer mortality by main cancer groups, males, Jaslo poviat 2016

ICD-10	Umiejscowienie	Liczby bezwzględne Absolute number	Współczynnik surowy Crude rate	Współczynnik standaryzowany Standardized rate	% wszystkich nowotworów % of all cancers	Site
C00-D09	Nowotwory złośliwe ogółem	134	238,3	130,8	100,0	All cancers
C00-C14	Warga, jama ustna i gardło	#	3,6	2,3	#	Lip, oral cavity and pharynx
C15-C26	Narządy trawienne	41	72,9	39,9	30,6	Digestiv organs
C18-C21	w tym: jelito grube	19	33,8	18,6	14,2	Colorectal cancers
C30-C39	Układ oddechowy i klatka piersiowa	42	74,7	43,9	31,3	Respiratory and intrathoracic organs
C30-C34	w tym: narządy oddechowe	41	72,9	42,4	30,6	Respiratory organs
C33-C34	tchawica,oskrzela i płuca	40	71,1	41,2	29,9	Trachea, bronchi and lungs
C37-C39	klatka piersiowa	#	1,8	1,6	#	Intrathoracic organs
C40-C41	Kości i chrząstki stawowe	0	0,0	0,0	0,0	Bone and articular cartilage
C43-C44	Czerniak i inne nowotwory złośliwe skóry	#	3,6	2,2	#	Melanoma and other skin cancers
C45-C49	Międzybłonek i tkanki miękkie	0	0,0	0,0	0,0	Mesothelial and soft tissue
C50	Pierś	0	0,0	0,0	0,0	Breast
C60-C63	Męskie narządy płciowe	17	30,2	14,4	12,7	Male genital organs
C64-C68	Układ moczowy	13	23,1	11,5	9,7	Urinary tract
C69-C72	Oko, mózg i inne części centralnego systemu nerwowego	7	12,5	8,1	5,2	Eye,brain and other parts of central nervous system
C73-C75	Tarczyca i inne gruczoły wydzielania wewnętrznego	#	1,8	0,8	#	Thyroid and other endocrine glands
C76-C80	Nowotwory niedokładnie określone, wtórne i o nieokreślonym umiejscowieniu	#	1,8	0,8	#	Ill-defined, secondary and unspecified sites
C81-C96	Tkanka limfatyczna, krwiotwórcza i tkanki pokrewne	8	14,2	7,1	6,0	Stated or presumed to be primary, of lymphoid, haematopoietic and related tissue
C82-C85, C96	chłoniaki nieziarnicze	4	7,1	3,7	3,0	Non-Hodgkin Disease
C91-C95	białaczki	4	7,1	3,3	3,0	Leukemias
D00-D09	Nowotwory in situ	0	0,0	0,0	0,0	In situ neoplasms

Tab.70 Zgony na najczęstsze nowotwory złośliwe u mężczyzn w powiecie jasielskim w 2016 roku
 Tab.70 Deaths from the leading cancer sites, males, Jaslo poviat 2016

Umiejscowienie nowotworu Site	Liczby bezwzględne Absolute number	Współczynnik surowy Crude rate	Współczynnik standaryzowany Standardized rate	Wskaźnik struktury Percentage %
Województwo podkarpackie	2591	248,7	142,5	100,0
Powiat jasielski ogółem	134	238,3	130,8	100,0
Zgony na najczęstsze nowotwory złośliwe w powiecie jasielskim				
C34	40	71,1	41,2	29,9
C18-C21	19	33,8	18,6	14,2
C16	14	24,9	13,5	10,4
C67	8	14,2	6,8	6,0
C71	7	12,5	8,1	5,2

Rys.94 Umieralność na nowotwory złośliwe w latach 2006-2016, mężczyźni
 Fig.94 Cancer mortality in 2006-2016, males



POWIAT JASIELSKI/ POWIAT OF JASLO

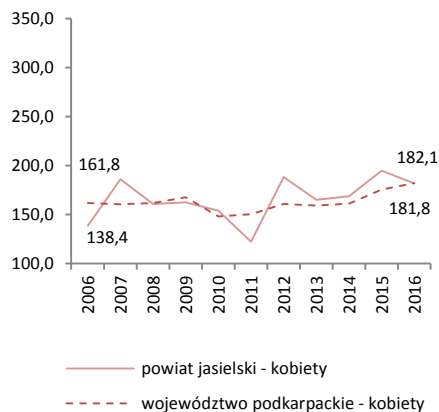
Tab.71 Umieralność na nowotwory złośliwe według układów narządowych u kobiet w powiecie jasielskim w 2016 roku
 Tab.71 Cancer mortality by main cancer groups, females, Jaslo poviat 2016

ICD-10	Umiejscowienie	Liczby bezwzględne Absolute number	Współczynnik surowy Crude rate	Współczynnik standaryzowany Standardized rate	% wszystkich nowotworów % of all cancers	Site
C00-D09	Nowotwory złośliwe ogółem	106	181,8	81,2	100,0	All cancers
C00-C14	Warga, jama ustna i gardło	3	5,1	2,0	2,8	Lip, oral cavity and pharynx
C15-C26	Narządy trawienne	36	61,7	24,9	34,0	Digestiv organs
C18-C21	w tym: jelito grube	14	24,0	9,9	13,2	Colorectal cancers
C30-C39	Układ oddechowy i klatka piersiowa	14	24,0	13,7	13,2	Respiratory and intrathoracic organs
C30-C34	w tym: narządy oddechowe	14	24,0	13,7	13,2	Respiratory organs
C33-C34	tchawica,oskrzela i płuca	14	24,0	13,7	13,2	Trachea, bronchi and lungs
C37-C39	klatka piersiowa	0	0,0	0,0	0,0	Intrathoracic organs
C40-C41	Kości i chrząstki stawowe	0	0,0	0,0	0,0	Bone and articular cartilage
C43-C44	Czerniak i inne nowotwory złośliwe skóry	6	10,3	2,1	5,7	Melanoma and other skin cancers
C45-C49	Międzybłonek i tkanki miękkie	0	0,0	0,0	0,0	Mesothelial and soft tissue
C50	Pierś	12	20,6	8,7	11,3	Breast
C51-C58	Żeńskie narządy płciowe	11	18,9	7,8	10,4	Female genital organs
C64-C68	Układ moczowy	5	8,6	2,8	4,7	Urinary tract
C69-C72	Oko, mózg i inne części centralnego systemu nerwowego	7	12,0	9,2	6,6	Eye, brain and other parts of central nervous system
C73-C75	Tarczycza i inne gruczoły wydzielania wewnętrznego	#	3,4	1,3	#	Thyroid and other endocrine glands
C76-C80	Nowotwory niedokładnie określone, wtórne i o nieokreślonym umiejscowieniu	#	3,4	1,3	#	Ill-defined, secondary and unspecified sites
C81-C96	Tkanka limfatyczna, krwiotwórcza i tkanki pokrewne	8	13,7	7,4	7,5	Stated or presumed to be primary, of lymphoid, haematopoietic and related tissue
C82-C85, C96	chłoniaki nieziarnicze	3	5,1	2,2	2,8	Non-Hodgkin Disease
C91-C95	białaczki	4	6,9	4,9	3,8	Leukemias
D00-D09	Nowotwory in situ	0	0,0	0,0	0,0	In situ neoplasms

Tab.72 Zgony na najczęstsze nowotwory złośliwe u kobiet w powiecie jasielskim w 2016 roku
 Tab.72 Deaths from the leading cancer sites, females, Jaslo poviat 2016

Umiejscowienie nowotworu Site	Liczby bezwzględne Absolute number	Współczynnik surowy Crude rate	Współczynnik standaryzowany Standardized rate	Wskaźnik struktury Percentage %
Województwo podkarpackie	1977	182,2	80,6	100,0
Powiat jasielski ogółem	106	181,8	81,2	100,0
Zgony na najczęstsze nowotwory złośliwe w powiecie jasielskim				
C18-C21	14	24,0	9,9	13,2
C34	14	24,0	13,7	13,2
C50	12	20,6	8,7	11,3
C34	14	24,0	13,7	13,2
C25	11	18,9	8,5	10,4

Rys.95 Umieralność na nowotwory złośliwe w latach 2006-2016, kobiety
 Fig.95 Cancer mortality in 2006-2016, females



POWIAT KOLBUSZOWSKI/ POWIAT OF KOLBUSZOWA

Tab.73 Zachorowalność na nowotwory złośliwe według układów narządowych u mężczyzn w powiecie kolbuszowskim w 2016 roku
Tab.73 Cancer incidence by main cancer groups, males, Kolbuszowa poviats 2016

ICD-10	Umiejscowienie	Liczby bezwzględne Absolute number	Współczynnik surowy Crude rate	Współczynnik standaryzowany Standardized rate	% wszystkich nowotworów % of all cancers	Site
C00-D09	Nowotwory złośliwe ogółem	105	337,7	220,0	100,0	All cancers
C00-C14	Warga, jama ustna i gardło	5	16,1	9,4	4,8	Lip, oral cavity and pharynx
C15-C26	Narządy trawienne	17	54,7	35,5	16,2	Digestiv organs
C18-C21	w tym: jelito grube	9	28,9	17,3	8,6	Colorectal cancers
C30-C39	Układ oddechowy i klatka piersiowa	31	99,7	63,2	29,5	Respiratory and intrathoracic organs
C30-C34	w tym: narządy oddechowe	30	96,5	61,8	28,6	Respiratory organs
C33-C34	tchawica,oskrzela i płuca	26	83,6	52,4	24,8	Trachea, bronchi and lungs
C37-C39	klatka piersiowa	#	3,2	1,4	#	Intrathoracic organs
C40-C41	Kości i chrząstki stawowe	0	0,0	0,0	0,0	Bone and articular cartilage
C43-C44	Czerniak i inne nowotwory złośliwe skóry	12	38,6	24,5	11,4	Melanoma and other skin cancers
C45-C49	Międzybłonek i tkanki miękkie	#	3,2	2,3	#	Mesothelial and soft tissue
C50	Pierś	0	0,0	0,0	0,0	Breast
C60-C63	Męskie narządy płciowe	24	77,2	54,6	22,9	Male genital organs
C64-C68	Układ moczowy	8	25,7	15,1	7,6	Urinary tract
C69-C72	Oko, mózg i inne części centralnego systemu nerwowego	#	6,4	3,7	#	Eye,brain and other parts of central nervous system
C73-C75	Tarczycy i inne gruczoły wydzielania wewnętrznego	0	0,0	0,0	0,0	Thyroid and other endocrine glands
C76-C80	Nowotwory niedokładnie określone, wtórne i o nieokreślonym umiejscowieniu	#	6,4	3,6	#	Ill-defined, secondary and unspecified sites
C81-C96	Tkanka limfatyczna, krwiotwórcza i tkanki pokrewne	3	9,6	8,2	2,9	Stated or presumed to be primary, of lymphoid, haematopoietic and related tissue
C82-C85, C96	chłoniaki niezłośliwe	#	6,4	5,9	#	Non-Hodgkin Disease
C91-C95	białaczki	#	3,2	2,3	#	Leukemias
D00-D09	Nowotwory in situ	0	0,0	0,0	0,0	In situ neoplasms

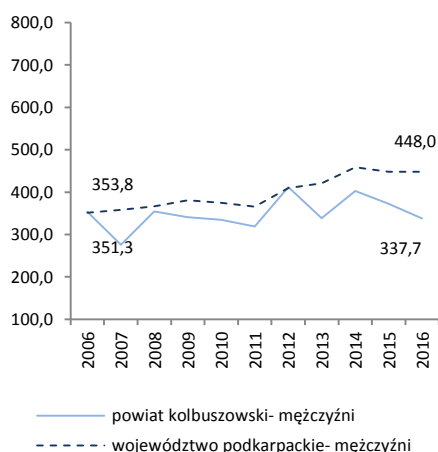
Tab.74 Zachorowania na najczęstsze nowotwory złośliwe u mężczyzn w powiecie kolbuszowskim w 2016 roku

Tab.74 The leading sites of new registered cancer, males, Kolbuszowa poviats 2016

Umiejscowienie nowotworu Site	Liczby bezwzględne Absolute number	Współczynnik surowy Crude rate	Współczynnik standaryzowany Standardized rate	Wskaźnik struktury Percentage %
Województwo podkarpackie	4666	448,0	278,1	100,0
Powiat kolbuszowski ogółem	105	337,7	220,0	100,0
Zachorowania na najczęstsze nowotwory złośliwe w powiecie kolbuszowskim				
C34	26	83,6	52,4	24,8
C61	22	70,8	49,4	21,0
C18- C21	9	28,9	17,3	8,6
C44	8	25,7	16,1	7,6
C67	5	16,1	9,0	4,8

Rys.96 Zachorowalność na nowotwory złośliwe w latach 2006-2016, mężczyźni

Fig.96 Cancer incidence in 2006-2016, males



POWIAT KOLBUSZOWSKI/ POVIAT OF KOLBUSZOWA

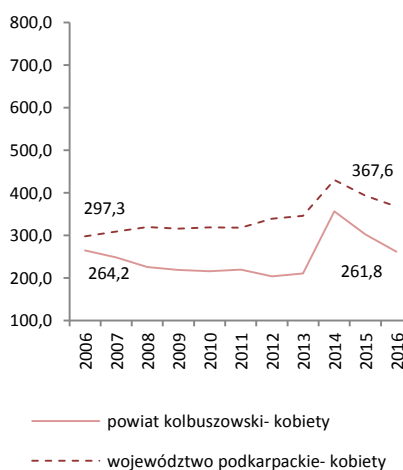
Tab.75 Zachorowalność na nowotwory złośliwe według układów narządowych u kobiet w powiecie kolbuszowskim w 2016 roku
Tab.75 Cancer incidence by main cancer groups, females, Kolbuszowa poviats 2016

ICD-10	Umiejscowienie	Liczby bezwzględne Absolute number	Współczynnik surowy Crude rate	Współczynnik standaryzowany Standardized rate	% wszystkich nowotworów % of all cancers	Site
C00-D09	Nowotwory złośliwe ogółem	82	261,8	156,1	100,0	All cancers
C00-C14	Warga, jama ustna i gardło	#	3,2	0,6	#	Lip, oral cavity and pharynx
C15-C26	Narządy trawienne	15	47,9	24,0	18,3	Digestiv organs
C18-C21	w tym: jelito grube	8	25,5	15,1	9,8	Colorectal cancers
C30-C39	Układ oddechowy i klatka piersiowa	4	12,8	8,7	4,9	Respiratory and intrathoracic organs
C30-C34	w tym: narządy oddechowe	4	12,8	8,7	4,9	Respiratory organs
C33-C34	tchawica,oskrzela i płuca	4	12,8	8,7	4,9	Trachea, bronchi and lungs
C37-C39	klatka piersiowa	0	0,0	0,0	0,0	Intrathoracic organs
C40-C41	Kości i chrząstki stawowe	0	0,0	0,0	0,0	Bone and articular cartilage
C43-C44	Czerniak i inne nowotwory złośliwe skóry	13	41,5	19,4	15,9	Melanoma and other skin cancers
C45-C49	Międzybłonek i tkanki miękkie	#	3,2	2,0	#	Mesothelial and soft tissue
C50	Pierś	13	41,5	26,2	15,9	Breast
C51-C58	Żeńskie narządy płciowe	17	54,3	35,2	#	Female genital organs
C64-C68	Układ moczowy	#	6,4	4,3	2,4	Urinary tract
C69-C72	Oko, mózg i inne części centralnego systemu nerwowego	8	25,5	21,4	9,8	Eye,brain and other parts of central nervous system
C73-C75	Tarczycza i inne gruczoły wydzielania wewnętrznego	#	6,4	1,5	#	Thyroid and other endocrine glands
C76-C80	Nowotwory niedokładnie określone, wtórne i o nieokreślonym umiejscowieniu	#	3,2	1,0	#	Ill-defined, secondary and unspecified sites
C81-C96	Tkanka limfatyczna, krwiotwórcza i tkanki pokrewne	3	9,6	7,0	3,7	Stated or presumed to be primary, of lymphoid, haematopoietic and related tissue
C82-C85, C96	chłoniaki nieziarnicze	3	9,6	7,0	3,7	Non-Hodgkin Disease
C91-C95	białaczki	0	0,0	0,0	0,0	Leukemias
D00-D09	Nowotwory in situ	#	6,4	4,6	#	In situ neoplasms

Tab.76 Zachorowania na najczęstsze nowotwory złośliwe u kobiet w powiecie kolbuszowskim w 2016 roku
Tab.76 The leading sites of new registered cancer, females, Kolbuszowa poviats 2016

Umiejscowienie nowotworu Site	Liczby bezwzględne Absolute number	Współczynnik surowy Crude rate	Współczynnik standaryzowany Standardized rate	Wskaźnik struktury Percentage %
Województwo podkarpackie	3990	367,6	200,8	100,0
Powiat kolbuszowski ogółem	82	261,8	156,1	100,0
Zachorowania na najczęstsze nowotwory złośliwe w powiecie kolbuszowskim				
C50	13	41,5	26,2	15,9
C44	12	38,3	16,1	14,6
C54	10	31,9	21,2	12,2
C18- C21	8	25,5	15,1	9,8

Rys.97 Zachorowalność na nowotwory złośliwe w latach 2006-2016, kobiety
Fig.97 Cancer incidence in 2006-2016, females



POWIAT KOLBUSZOWSKI/ POWIAT OF KOLBUSZOWA

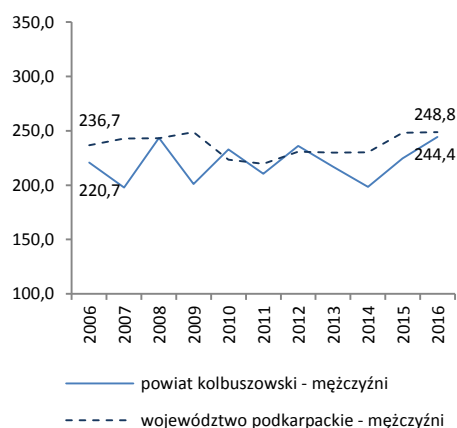
Tab.77 Umieralność na nowotwory złośliwe według układów narządowych u mężczyzn w powiecie kolbuszowskim w 2016 roku
Tab.77 Cancer mortality by main cancer groups, males, Kolbuszowa powiat 2016

ICD-10	Umiejscowienie	Liczby bezwzględne Absolute number	Współczynnik surowy Crude rate	Współczynnik standaryzowany Standardized rate	% wszystkich nowotworów % of all cancers	Site
C00-D09	Nowotwory złośliwe ogółem	76	244,4	145,7	100,0	All cancers
C00-C14	Warga, jama ustna i gardło	4	12,9	7,3	5,3	Lip, oral cavity and pharynx
C15-C26	Narządy trawienne	23	74,0	47,5	30,3	Digestiv organs
C18-C21	w tym: jelito grube	12	38,6	24,2	15,8	Colorectal cancers
C30-C39	Układ oddechowy i klatka piersiowa	29	93,3	58,2	38,2	Respiratory and intrathoracic organs
C30-C34	w tym: narządy oddechowe	29	93,3	58,2	38,2	Respiratory organs
C33-C34	tchawica,oskrzela i płuca	27	86,8	53,6	35,5	Trachea, bronchi and lungs
C37-C39	klatka piersiowa	0	0,0	0,0	0,0	Intrathoracic organs
C40-C41	Kości i chrząstki stawowe	0	0,0	0,0	0,0	Bone and articular cartilage
C43-C44	Czerniak i inne nowotwory złośliwe skóry	#	3,2	1,0	#	Melanoma and other skin cancers
C45-C49	Międzybłonek i tkanki miękkie	3	9,6	5,6	3,9	Mesothelial and soft tissue
C50	Pierś	0	0,0	0,0	0,0	Breast
C60-C63	Męskie narządy płciowe	7	22,5	8,7	9,2	Male genital organs
C64-C68	Układ moczowy	6	19,3	12,0	7,9	Urinary tract
C69-C72	Oko, mózg i inne części centralnego systemu nerwowego	#	3,2	1,4	#	Eye,brain and other parts of central nervous system
C73-C75	Tarczyca i inne gruczoły wydzielania wewnętrznego	0	0,0	0,0	0,0	Thyroid and other endocrine glands
C76-C80	Nowotwory niedokładnie określone, wtórne i o nieokreślonym umiejscowieniu	0	0,0	0,0	0,0	Ill-defined, secondary and unspecified sites
C81-C96	Tkanka limfatyczna, krwiotwórcza i tkanki pokrewne	#	6,4	3,9	#	Stated or presumed to be primary, of lymphoid, haematopoietic and related tissue
C82-C85, C96	chłoniaki nieziarnicze	#	3,2	2,3	#	Non-Hodgkin Disease
C91-C95	białaczki	0	0,0	0,0	0,0	Leukemias
D00-D09	Nowotwory in situ	0	0,0	0,0	0,0	In situ neoplasms

Tab.78 Zgony na najczęstsze nowotwory złośliwe u mężczyzn w powiecie kolbuszowskim w 2016 roku
Tab.78 Deaths from the leading cancer sites, males, Kolbuszowa powiat 2016

Umiejscowienie nowotworu Site	Liczby bezwzględne Absolute number	Współczynnik surowy Crude rate	Współczynnik standaryzowany Standardized rate	Wskaźnik struktury Percentage %
Województwo podkarpackie	2591	248,7	142,5	100,0
Powiat kolbuszowski ogółem	76	244,4	145,7	100,0
Zgony na najczęstsze nowotwory złośliwe w powiecie kolbuszowskim				
C34	27	86,8	53,6	35,5
C18-C21	12	38,6	24,2	15,8
C61	7	22,5	8,7	9,2
C16	3	9,6	5,6	3,9
C25	3	9,6	7,5	3,9

Rys.98 Umieralność na nowotwory złośliwe w latach 2006-2016, mężczyźni
Fig.98 Cancer mortality in 2006-2016, males



POWIAT KOLBUSZOWSKI/ POVIAT OF KOLBUSZOWA

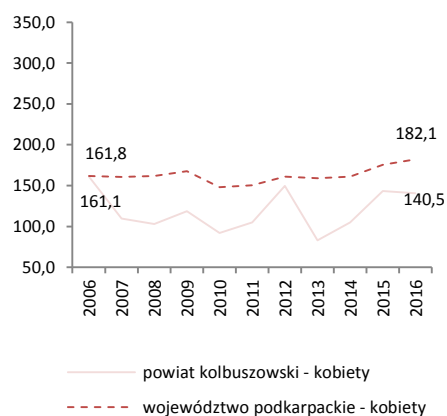
Tab.79 Umieralność na nowotwory złośliwe według układów narządowych u kobiet w powiecie kolbuszowskim w 2016 roku
Tab.79 Cancer mortality by main cancer groups, females, Kolbuszowa poviat 2016

ICD-10	Umiejscowienie	Liczby bezwzględne Absolute number	Współczynnik surowy Crude rate	Współczynnik standaryzowany Standardized rate	% wszystkich nowotworów % of all cancers	Site
C00-D09	Nowotwory złośliwe ogółem	44	140,5	56,4	100,0	All cancers
C00-C14	Warga, jama ustna i gardło	0	0,0	0,0	0,0	Lip, oral cavity and pharynx
C15-C26	Narządy trawienne	12	38,3	14,6	27,3	Digestiv organs
C18-C21	w tym: jelito grube	6	19,2	7,7	13,6	Colorectal cancers
C30-C39	Układ oddechowy i klatka piersiowa	3	9,6	3,5	6,8	Respiratory and intrathoracic organs
C30-C34	w tym: narządy oddechowe	3	9,6	3,5	6,8	Respiratory organs
C33-C34	tchawica,oskrzela i płuca	3	9,6	3,5	6,8	Trachea, bronchi and lungs
C37-C39	klatka piersiowa	0	0,0	0,0	0,0	Intrathoracic organs
C40-C41	Kości i chrząstki stawowe	0	0,0	0,0	0,0	Bone and articular cartilage
C43-C44	Czerniak i inne nowotwory złośliwe skóry	#	6,4	1,6	#	Melanoma and other skin cancers
C45-C49	Międzybłonek i tkanki miękkie	0	0,0	0,0	0,0	Mesothelial and soft tissue
C50	Pierś	6	19,2	7,2	13,6	Breast
C51-C58	Żeńskie narządy płciowe	10	31,9	13,8	22,7	Female genital organs
C64-C68	Układ moczowy	#	6,4	2,9	#	Urinary tract
C69-C72	Oko, mózg i inne części centralnego systemu nerwowego	#	3,2	2,3	#	Eye,brain and other parts of central nervous system
C73-C75	Tarczycza i inne gruczoły wydzielania wewnętrznego	#	3,2	0,5	#	Thyroid and other endocrine glands
C76-C80	Nowotwory niedokładnie określone, wtórne i o nieokreślonym umiejscowieniu	4	12,8	4,9	9,1	Ill-defined, secondary and unspecified sites
C81-C96	Tkanka limfatyczna, krwiotwórcza i tkanki pokrewne	3	9,6	4,9	6,8	Stated or presumed to be primary, of lymphoid, haematopoietic and related tissue
C82-C85, C96	chłoniaki niezajrznicze	0	0,0	0,0	0,0	Non-Hodgkin Disease
C91-C95	białaczki	#	6,4	2,9	#	Leukemias
D00-D09	Nowotwory in situ	0	0,0	0,0	0,0	In situ neoplasms

Tab.80 Zgony na najczęstsze nowotwory złośliwe u kobiet w powiecie kolbuszowskim w 2016 roku
Tab.80 Deaths from the leading cancer sites, females, Kolbuszowa poviat 2016

Umiejscowienie nowotworu Site	Liczby bezwzględne Absolute number	Współczynnik surowy Crude rate	Współczynnik standaryzowany Standardized rate	Wskaźnik struktury Percentage %
Województwo podkarpackie	1977	182,2	80,6	100,0
Powiat kolbuszowski ogółem	44	140,5	56,4	100,0
Zgony na najczęstsze nowotwory złośliwe w powiecie kolbuszowskim				
C18-C21	6	19,2	7,7	13,6
C50	6	19,2	7,2	13,6
C56	5	16,0	6	11,4

Rys.99 Umieralność na nowotwory złośliwe w latach 2006-2016, kobiety
Fig.99 Cancer mortality in 2006-2016, females



POWIAT KROŚNIĘSKI/ POVIAT OF KROSNO

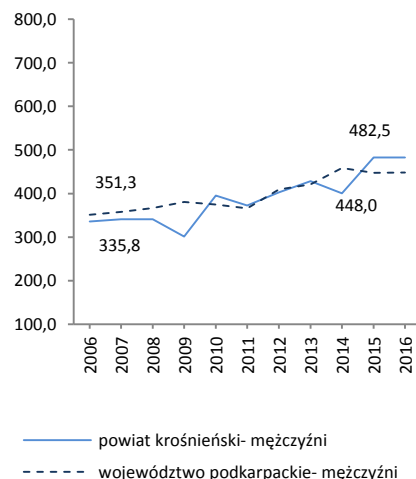
Tab.81 Zachorowalność na nowotwory złośliwe według układów narządowych u mężczyzn w powiecie krośnieńskim w 2016 roku
Tab.81 Cancer incidence by main cancer groups, males, Krosno poviat 2016

ICD-10	Umiejscowienie	Liczby bezwzględne Absolute number	Współczynnik surowy Crude rate	Współczynnik standaryzowany Standardized rate	% wszystkich nowotworów % of all cancers	Site
C00-D09	Nowotwory złośliwe ogółem	266	482,5	300,3	100,0	All cancers
C00-C14	Warga, jama ustna i gardło	11	20,0	13,8	4,1	Lip, oral cavity and pharynx
C15-C26	Narządy trawienne	64	116,1	70,9	24,1	Digestiv organs
C18-C21	w tym: jelito grube	37	67,1	41,9	13,9	Colorectal cancers
C30-C39	Układ oddechowy i klatka piersiowa	45	81,6	50,0	16,9	Respiratory and intrathoracic organs
C30-C34	w tym: narządy oddechowe	45	81,6	50,0	16,9	Respiratory organs
C33-C34	tchawica,oskrzela i płuca	39	70,7	42,6	14,7	Trachea, bronchi and lungs
C37-C39	klatka piersiowa	0	0,0	0,0	0,0	Intrathoracic organs
C40-C41	Kości i chrząstki stawowe	0	0,0	0,0	0,0	Bone and articular cartilage
C43-C44	Czerniak i inne nowotwory złośliwe skóry	16	29,0	16,0	6,0	Melanoma and other skin cancers
C45-C49	Międzybłonek i tkanki miękkie	6	10,9	8,7	2,3	Mesothelial and soft tissue
C50	Pierś	0	0,0	0,0	0,0	Breast
C60-C63	Męskie narządy płciowe	60	108,8	69,2	22,6	Male genital organs
C64-C68	Układ moczowy	39	70,7	41,8	14,7	Urinary tract
C69-C72	Okło, mózgu i inne części centralnego systemu nerwowego	4	7,3	6,1	1,5	Eye, brain and other parts of central nervous system
C73-C75	Tarczycyca i inne gruczoły wydzielania wewnętrznego	#	3,6	2,2	#	Thyroid and other endocrine glands
C76-C80	Nowotwory niedokładnie określone, wtórne i o nieokreślonym umiejscowieniu	6	10,9	6,1	2,3	Ill-defined, secondary and unspecified sites
C81-C96	Tkanka limfatyczna, krwiotwórcza i tkanki pokrewne	13	23,6	15,6	4,9	Stated or presumed to be primary, of lymphoid, haematopoietic and related tissue
C82-C85, C96	chłoniaki niezziarnicze	#	1,8	0,6	#	Non-Hodgkin Disease
C91-C95	białaczki	9	16,3	11,0	3,4	Leukemias
D00-D09	Nowotwory in situ	0	0,0	0,0	0,0	In situ neoplasms

Tab.82 Zachorowania na najczęstsze nowotwory złośliwe u mężczyzn w powiecie krośnieńskim w 2016 roku
Tab.82 The leading sites of new registered cancer, males, Krosno poviat 2016

Umiejscowienie nowotworu Site	Liczby bezwzględne Absolute number	Współczynnik surowy Crude rate	Współczynnik standaryzowany Standardized rate	Wskaźnik struktury Percentage %
Województwo podkarpackie	4666	448,0	278,1	100,0
Powiat krośnieński ogółem	266	482,5	300,3	100,0
Zachorowania na najczęstsze nowotwory złośliwe w powiecie krośnieńskim				
C61	53	96,1	59,0	19,9
C18- C21	37	67,1	41,9	13,9
C64	20	36,3	21,2	7,5
C67	19	34,5	20,5	7,1
C16	14	25,4	14,4	5,3

Rys.100 Zachorowalność na nowotwory złośliwe w latach 2006-2016, mężczyźni
Fig.100 Cancer incidence in 2006-2016, males



POWIAT KROŚNIEŃSKI/ POVIAT OF KROSNO

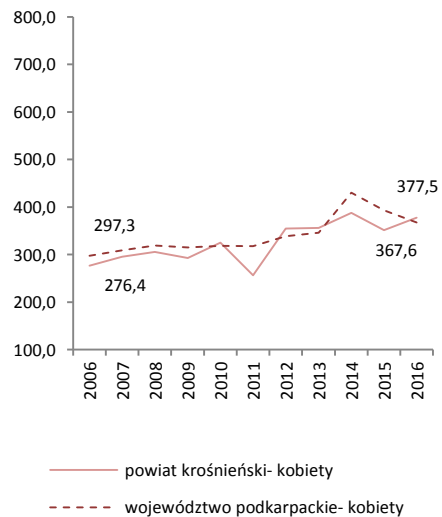
Tab.83 Zachorowalność na nowotwory złośliwe według układów narządowych u kobiet w powiecie krośnieńskim w 2016 roku
Tab.83 Cancer incidence by main cancer groups, females, Krosno poviats 2016

ICD-10	Umiejscowienie	Liczby bezwzględne Absolute number	Współczynnik surowy Crude rate	Współczynnik standaryzowany Standardized rate	% wszystkich nowotworów % of all cancers	Site
C00-D09	Nowotwory złośliwe ogółem	215	377,5	199,3	100,0	All cancers
C00-C14	Warga, jama ustna i gardło	3	5,3	2,2	1,4	Lip, oral cavity and pharynx
C15-C26	Narządy trawienne	38	66,7	27,3	17,7	Digestiv organs
C18-C21	w tym: jelito grube	22	38,6	16,6	10,2	Colorectal cancers
C30-C39	Układ oddechowy i klatka piersiowa	19	33,4	16,9	8,8	Respiratory and intrathoracic organs
C30-C34	w tym: narządy oddechowe	18	31,6	16,6	8,4	Respiratory organs
C33-C34	tchawica,oskrzela i płuca	18	31,6	16,6	8,4	Trachea, bronchi and lungs
C37-C39	klatka piersiowa	#	1,8	0,3	#	Intrathoracic organs
C40-C41	Kości i chrząstki stawowe	#	3,5	2,7	#	Bone and articular cartilage
C43-C44	Czerniak i inne nowotwory złośliwe skóry	11	19,3	8,8	5,1	Melanoma and other skin cancers
C45-C49	Międzybłonek i tkanki miękkie	#	1,8	1,1	#	Mesothelial and soft tissue
C50	Pierś	45	79,0	46,5	20,9	Breast
C51-C58	Żeńskie narządy płciowe	40	70,2	40,1	18,6	Female genital organs
C64-C68	Układ moczowy	11	19,3	12,4	5,1	Urinary tract
C69-C72	Oko, mózg i inne części centralnego systemu nerwowego	11	19,3	11,8	5,1	Eye, brain and other parts of central nervous system
C73-C75	Tarczycza i inne gruczoły wydzielania wewnętrznego	13	22,8	14,6	6,0	Thyroid and other endocrine glands
C76-C80	Nowotwory niedokładnie określone, wtórne i o nieokreślonym umiejscowieniu	5	8,8	2,4	2,3	Ill-defined, secondary and unspecified sites
C81-C96	Tkanka limfatyczna, krwiotwórcza i tkanki pokrewne	15	26,3	12,1	7,0	Stated or presumed to be primary, of lymphoid, haematopoietic and related tissue
C82-C85, C96	chłoniaki niezziarnicze	5	8,8	3,8	2,3	Non-Hodgkin Disease
C91-C95	białaczki	4	7,0	2,2	1,9	Leukemias
D00-D09	Nowotwory in situ	#	1,8	0,5	#	In situ neoplasms

Tab.84 Zachorowania na najczęstsze nowotwory złośliwe u kobiet w powiecie krośnieńskim w 2016 roku
Tab.84 The leading sites of new registered cancer, females, Krosno poviats 2016

Umiejscowienie nowotworu Site	Liczby bezwzględne Absolute number	Współczynnik surowy Crude rate	Współczynnik standaryzowany Standardized rate	Wskaźnik struktury Percentage %
Województwo podkarpackie	3990	367,6	200,8	100,0
Powiat krośnieński ogółem	215	377,5	199,3	100,0
Zachorowania na najczęstsze nowotwory złośliwe w powiecie krośnieńskim				
C50	45	79,0	46,5	20,9
C18- C21	22	38,6	16,6	10,2
C54	22	38,6	21,0	10,2
C34	18	31,6	16,6	8,4
C56	13	22,8	14,6	6,0
C73	13	22,8	14,6	6,0

Rys.101 Zachorowalność na nowotwory złośliwe w latach 2006-2016, kobiety
Fig.101 Cancer incidence in 2006-2016, females



POWIAT KROŚNIEŃSKI/ POVIAT OF KROSNO

Tab.85 Umieralność na nowotwory złośliwe według układów narządowych u mężczyzn w powiecie krośnieńskim w 2016 roku
Tab.85 Cancer mortality by main cancer groups, males, Krosno poviat 2016

ICD-10	Umiejscowienie	Liczby bezwzględne Absolute number	Współczynnik surowy Crude rate	Współczynnik standaryzowany Standardized rate	% wszystkich nowotworów % of all cancers	Site
C00-D09	Nowotwory złośliwe ogółem	138	250,3	146,9	100,0	All cancers
C00-C14	Warga, jama ustna i gardło	6	10,9	7,3	4,3	Lip, oral cavity and pharynx
C15-C26	Narządy trawienne	29	52,6	31,1	21,0	Digestiv organs
C18-C21	w tym: jelito grube	12	21,8	13,9	8,7	Colorectal cancers
C30-C39	Układ oddechowy i klatka piersiowa	50	90,7	54,7	36,2	Respiratory and intrathoracic organs
C30-C34	w tym: narządy oddechowe	48	87,1	51,9	34,8	Respiratory organs
C33-C34	tchawica,oskrzela i płuca	42	76,2	45,1	30,4	Trachea, bronchi and lungs
C37-C39	klatka piersiowa	#	3,6	2,8	#	Intrathoracic organs
C40-C41	Kości i chrząstki stawowe	0	0,0	0,0	0,0	Bone and articular cartilage
C43-C44	Czerniak i inne nowotwory złośliwe skóry	6	10,9	5,6	4,3	Melanoma and other skin cancers
C45-C49	Międzybłonek i tkanki miękkie	0	0,0	0,0	0,0	Mesothelial and soft tissue
C50	Pierś	0	0,0	0,0	0,0	Breast
C60-C63	Męskie narządy płciowe	13	23,6	12,4	9,4	Male genital organs
C64-C68	Układ moczowy	16	29,0	15,9	11,6	Urinary tract
C69-C72	Oko, mózg i inne części centralnego systemu nerwowego	4	7,3	5,5	2,9	Eye,brain and other parts of central nervous system
C73-C75	Tarczycza i inne gruczoły wydzielania wewnętrznego	#	1,8	1,2	#	Thyroid and other endocrine glands
C76-C80	Nowotwory niedokładnie określone, wtórne i o nieokreślonym umiejscowieniu	4	7,3	4,0	2,9	Ill-defined, secondary and unspecified sites
C81-C96	Tkanka limfatyczna, krwiotwórcza i tkanki pokrewne	9	16,3	9,2	6,5	Stated or presumed to be primary, of lymphoid, haematopoietic and related tissue
C82-C85, C96	chłoniaki nieziarnicze	3	5,4	3,2	2,2	Non-Hodgkin Disease
C91-C95	białaczki	#	3,6	2,4	#	Leukemias
D00-D09	Nowotwory in situ	0	0,0	0,0	0,0	In situ neoplasms

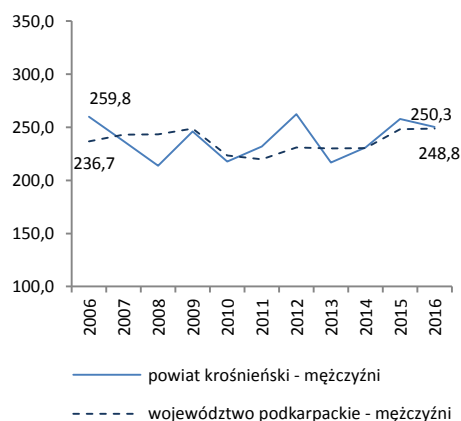
Tab.86 Zgony na najczęstsze nowotwory złośliwe u mężczyzn w powiecie krośnieńskim w 2016 roku

Tab.86 Deaths from the leading cancer sites sites, males Krosno poviat 2016

Umiejscowienie nowotworu Site	Liczby bezwzględne Absolute number	Współczynnik surowy Crude rate	Współczynnik standaryzowany Standardized rate	Wskaźnik struktury Percentage %
Województwo podkarpackie	2591	248,7	142,5	100,0
Powiat krośnieński ogółem	138	250,3	146,9	100,0
Zgony na najczęstsze nowotwory złośliwe w powiecie krośnieńskim				
C34	42	76,2	45,1	30,4
C61	13	23,6	12,4	9,4
C18-C21	12	21,8	13,9	8,7
C67	10	18,1	10	7,2
C25	8	14,5	9	5,8

Rys.102 Umieralność na nowotwory złośliwe w latach 2006-2016, mężczyźni

Fig.102 Cancer mortality in 2006-2016, males



POWIAT KROŚNIĘŃSKI/ POVIAT OF KROSNO

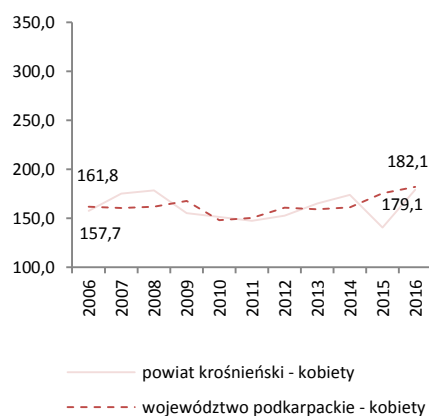
Tab.87 Umieralność na nowotwory złośliwe według układów narządowych u kobiet w powiecie krośnieńskim w 2016 roku
Tab.87 Cancer mortality by main cancer groups, females, Krosno poviat 2016

ICD-10	Umiejscowienie	Liczby bezwzględne Absolute number	Współczynnik surowy Crude rate	Współczynnik standaryzowany Standardized rate	% wszystkich nowotworów % of all cancers	Site
C00-D09	Nowotwory złośliwe ogółem	102	179,1	73,3	100,0	All cancers
C00-C14	Warga, jama ustna i gardło	0	0,0	0,0	0,0	Lip, oral cavity and pharynx
C15-C26	Narządy trawienne	26	45,7	17,6	25,5	Digestiv organs
C18-C21	w tym: jelito grube	9	15,8	4,9	8,8	Colorectal cancers
C30-C39	Układ oddechowy i klatka piersiowa	15	26,3	13,8	14,7	Respiratory and intrathoracic organs
C30-C34	w tym: narządy oddechowe	14	24,6	12,7	13,7	Respiratory organs
C33-C34	tchawica,oskrzela i płuca	14	24,6	12,7	13,7	Trachea, bronchi and lungs
C37-C39	klatka piersiowa	#	1,8	1,0	#	Intrathoracic organs
C40-C41	Kości i chrząstki stawowe	0	0,0	0,0	0,0	Bone and articular cartilage
C43-C44	Czerniak i inne nowotwory złośliwe skóry	#	1,8	0,3	#	Melanoma and other skin cancers
C45-C49	Międzybłonek i tkanki miękkie	0	0,0	0,0	0,0	Mesothelial and soft tissue
C50	Pierś	13	22,8	8,2	12,7	Breast
C51-C58	Żeńskie narządy płciowe	19	33,4	13,5	18,6	Female genital organs
C64-C68	Układ moczowy	7	12,3	2,6	6,9	Urinary tract
C69-C72	Oko, mózg i inne części centralnego systemu nerwowego	9	15,8	8,6	8,8	Eye,brain and other parts of central nervous system
C73-C75	Tarczycza i inne gruczoły wydzielania wewnętrznego	#	1,8	0,3	#	Thyroid and other endocrine glands
C76-C80	Nowotwory niedokładnie określone, wtórne i o nieokreślonym umiejscowieniu	#	3,5	0,6	#	Ill-defined, secondary and unspecified sites
C81-C96	Tkanka limfatyczna, krwiotwórcza i tkanki pokrewne	9	15,8	7,9	8,8	Stated or presumed to be primary, of lymphoid, haematopoietic and related tissue
C82-C85, C96	chłoniaki nieziarnicze	#	3,5	1,3	#	Non-Hodgkin Disease
C91-C95	białaczki	5	8,8	5,0	4,9	Leukemias
D00-D09	Nowotwory in situ	0	0,0	0,0	0,0	In situ neoplasms

Tab.88 Zgony na najczęstsze nowotwory złośliwe u kobiet w powiecie krośnieńskim w 2016 roku
Tab.88 Deaths from the leading cancer sites, females Krosno poviat 2016

Umiejscowienie nowotworu Site	Liczby bezwzględne Absolute number	Współczynnik surowy Crude rate	Współczynnik standaryzowany Standardized rate	Wskaźnik struktury Percentage %
Województwo podkarpackie	1977	182,2	80,6	100,0
Powiat krośnieński ogółem	102	179,1	73,3	100,0
Zgony na najczęstsze nowotwory złośliwe w powiecie krośnieńskim				
C34	14	24,6	12,7	13,7
C50	13	22,8	8,2	12,7
C18-C21	9	15,8	4,9	8,8
C56	7	12,3	5,9	6,9
C16	5	8,8	4,4	4,9

Rys.103 Umieralność na nowotwory złośliwe w latach 2006-2016, kobiety
Fig.103 Cancer mortality in 2006-2016, females



POWIAT LEŻAJSKI/ POVIAT OF LEZAJSK

Tab.89 Zachorowalność na nowotwory złośliwe według układów narządowych u mężczyzn w powiecie leżajskim w 2016 roku
Tab.89 Cancer incidence by main cancer groups, males, Lezajsk poviat 2016

ICD-10	Umiejscowienie	Liczby bezwzględne Absolute number	Współczynnik surowy Crude rate	Współczynnik standaryzowany Standardized rate	% wszystkich nowotworów % of all cancers	Site
C00-D09	Nowotwory złośliwe ogółem	149	433,1	275,2	100,0	All cancers
C00-C14	Warga, jama ustna i gardło	7	20,3	14,1	4,7	Lip, oral cavity and pharynx
C15-C26	Narządy trawienne	32	93,0	57,5	21,5	Digestiv organs
C18-C21	w tym: jelito grube	17	49,4	29,5	11,4	Colorectal cancers
C30-C39	Układ oddechowy i klatka piersiowa	26	75,6	41,3	17,5	Respiratory and intrathoracic organs
C30-C34	w tym: narządy oddechowe	26	75,6	41,3	17,5	Respiratory organs
C33-C34	tchawica,oskrzela i płuca	23	66,8	36,4	15,4	Trachea, bronchi and lungs
C37-C39	klatka piersiowa	0	0,0	0,0	0,0	Intrathoracic organs
C40-C41	Kości i chrząstki stawowe	#	2,9	4,7	#	Bone and articular cartilage
C43-C44	Czerniak i inne nowotwory złośliwe skóry	17	49,4	29,7	11,4	Melanoma and other skin cancers
C45-C49	Międzybłonek i tkanki miękkie	5	14,5	8,6	3,4	Mesothelial and soft tissue
C50	Pierś	0	0,0	0,0	0,0	Breast
C60-C63	Męskie narządy płciowe	30	87,2	56,1	20,1	Male genital organs
C64-C68	Układ moczowy	19	55,2	35,7	12,8	Urinary tract
C69-C72	Okło, mózgu i inne części centralnego systemu nerwowego	3	8,7	5,7	2,0	Eye, brain and other parts of central nervous system
C73-C75	Tarczycyca i inne gruczoły wydzielania wewnętrznego	#	5,8	6,2	#	Thyroid and other endocrine glands
C76-C80	Nowotwory niedokładnie określone, wtórne i o nieokreślonym umiejscowieniu	#	2,9	2,3	#	Ill-defined, secondary and unspecified sites
C81-C96	Tkanka limfatyczna, krwiotwórcza i tkanki pokrewne	6	17,4	13,3	4,0	Stated or presumed to be primary, of lymphoid, haematopoietic and related tissue
C82-C85, C96	chłoniaki niezłośliwe	#	2,9	1,9	#	Non-Hodgkin Disease
C91-C95	białaczki	4	11,6	9,6	2,7	Leukemias
D00-D09	Nowotwory in situ	0	0,0	0,0	0,0	In situ neoplasms

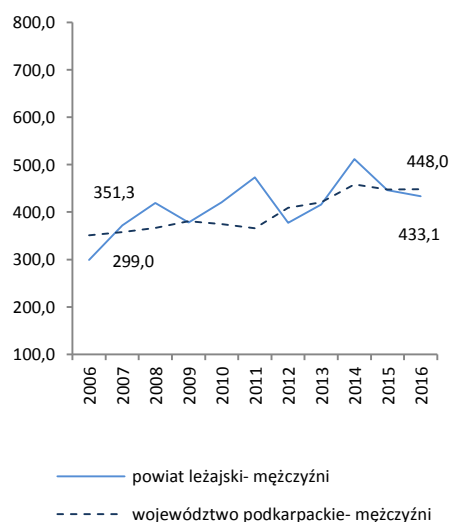
Tab.90 Zachorowania na najczęstsze nowotwory złośliwe u mężczyzn w powiecie leżajskim w 2016 roku

Tab.90 The leading sites of new registered cancer, males, Lezajsk poviat 2016

Umiejscowienie nowotworu Site	Liczby bezwzględne Absolute number	Współczynnik surowy Crude rate	Współczynnik standaryzowany Standardized rate	Wskaźnik struktury Percentage %
Województwo podkarpackie	4666	448,0	278,1	100,0
Powiat leżajski ogółem	149	433,1	275,2	100,0
Zachorowania na najczęstsze nowotwory złośliwe w powiecie leżajskim				
C61	26	75,6	48,7	17,4
C34	23	66,8	36,4	15,4
C18- C21	17	49,4	29,5	11,4
C44	15	43,6	25,9	10,1
C67	15	43,6	28,7	10,1

Rys.104 Zachorowalność na nowotwory złośliwe w latach 2006-2016, mężczyźni

Fig.104 Cancer incidence in 2006-2016, males



POWIAT LEŻAJSKI/ POVIAT OF LEZAJSK

Tab.91 Zachorowalność na nowotwory złośliwe według układów narządowych u kobiet w powiecie leżajskim w 2016 roku
 Tab.91 Cancer incidence by main cancer groups, females, Lezajsk poviat 2016

ICD-10	Umiejscowienie	Liczby bezwzględne Absolute number	Współczynnik surowy Crude rate	Współczynnik standaryzowany Standardized rate	% wszystkich nowotworów % of all cancers	Site
C00-D09	Nowotwory złośliwe ogółem	110	312,7	170,4	100,0	All cancers
C00-C14	Warga, jama ustna i gardło	#	2,8	1,7	#	Lip, oral cavity and pharynx
C15-C26	Narządy trawienne	24	68,2	31,0	21,8	Digestiv organs
C18-C21	w tym: jelito grube	14	39,8	17,9	12,7	Colorectal cancers
C30-C39	Układ oddechowy i klatka piersiowa	6	17,1	9,2	5,5	Respiratory and intrathoracic organs
C30-C34	w tym: narządy oddechowe	6	17,1	9,2	5,5	Respiratory organs
C33-C34	tchawica,oskrzela i płuca	6	17,1	9,2	5,5	Trachea, bronchi and lungs
C37-C39	klatka piersiowa	0	0,0	0,0	0,0	Intrathoracic organs
C40-C41	Kości i chrząstki stawowe	0	0,0	0,0	0,0	Bone and articular cartilage
C43-C44	Czerniak i inne nowotwory złośliwe skóry	17	48,3	22,0	15,5	Melanoma and other skin cancers
C45-C49	Międzybłonek i tkanki miękkie	3	8,5	5,5	2,7	Mesothelial and soft tissue
C50	Pierś	19	54,0	35,0	17,3	Breast
C51-C58	Żeńskie narządy płciowe	22	62,5	35,3	20,0	Female genital organs
C64-C68	Układ moczowy	6	17,1	9,5	5,5	Urinary tract
C69-C72	Oko, mózg i inne części centralnego systemu nerwowego	#	2,8	1,7	#	Eye,brain and other parts of central nervous system
C73-C75	Tarczycza i inne gruczoły wydzielania wewnętrznego	0	0,0	0,0	0,0	Thyroid and other endocrine glands
C76-C80	Nowotwory niedokładnie określone, wtórne i o nieokreślonym umiejscowieniu	#	2,8	1,6	#	Ill-defined, secondary and unspecified sites
C81-C96	Tkanka limfatyczna, krwiotwórcza i tkanki pokrewne	5	14,2	8,0	4,5	Stated or presumed to be primary, of lymphoid, haematopoietic and related tissue
C82-C85, C96	chłoniaki niezajrznicze	#	2,8	1,7	#	Non-Hodgkin Disease
C91-C95	białaczki	3	8,5	3,9	2,7	Leukemias
D00-D09	Nowotwory in situ	5	14,2	9,8	4,5	In situ neoplasms

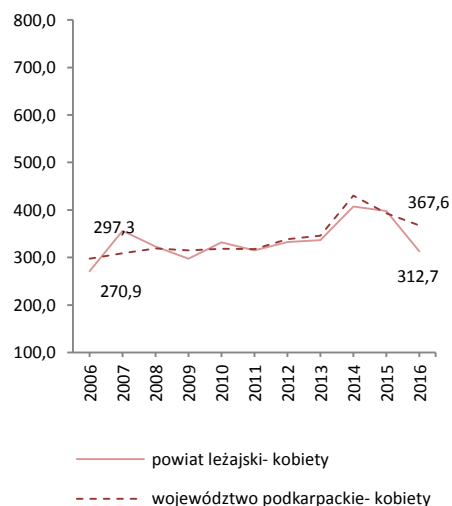
Tab.92 Zachorowania na najczęstsze nowotwory złośliwe u kobiet w powiecie leżajskim w 2016 roku

Tab. 92 The leading sites of new registered cancer, females, Lezajsk poviat 2016

Umiejscowienie nowotworu Site	Liczby bezwzględne Absolute number	Współczynnik surowy Crude rate	Współczynnik standaryzowany Standardized rate	Wskaźnik struktury Percentage %
Województwo podkarpackie	3990	367,6	200,8	100,0
Powiat leżajski ogółem	110	312,7	170,4	100,0
Zachorowania na najczęstsze nowotwory złośliwe w powiecie leżajskim				
C50	19	54,0	35,0	17,3
C44	15	42,6	19,9	13,6
C18- C21	14	39,8	17,9	12,7
C54	12	34,1	19,7	10,9

Rys.105 Zachorowalność na nowotwory złośliwe w latach 2006-2016, kobiety

Fig.105 Cancer incidence in 2006-2016, females



POWIAT LEŻAJSKI/ POVIAT OF LEZAJSK

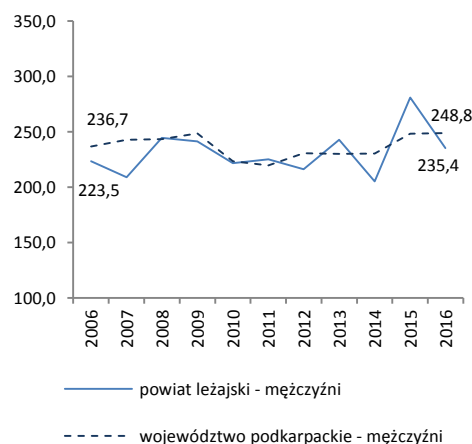
Tab.93 Umieralność na nowotwory złośliwe według układów narządowych u mężczyzn w powiecie leżajskim w 2016 roku
Tab.93 Cancer mortality by main cancer groups, males, Lezajsk poviat 2016

ICD-10	Umiejscowienie	Liczby bezwzględne Absolute number	Współczynnik surowy Crude rate	Współczynnik standaryzowany Standardized rate	% wszystkich nowotworów % of all cancers	Site
C00-D09	Nowotwory złośliwe ogółem	81	235,4	128,9	100,0	All cancers
C00-C14	Warga, jama ustna i gardło	#	5,8	3,6	#	Lip, oral cavity and pharynx
C15-C26	Narządy trawienne	23	66,8	36,8	28,4	Digestiv organs
C18-C21	w tym: jelito grube	10	29,1	16,6	12,3	Colorectal cancers
C30-C39	Układ oddechowy i klatka piersiowa	23	66,8	34,0	28,4	Respiratory and intrathoracic organs
C30-C34	w tym: narządy oddechowe	23	66,8	34,0	28,4	Respiratory organs
C33-C34	tchawica,oskrzela i płuca	21	61,0	30,2	25,9	Trachea, bronchi and lungs
C37-C39	klatka piersiowa	0	0,0	0,0	0,0	Intrathoracic organs
C40-C41	Kości i chrząstki stawowe	0	0,0	0,0	0,0	Bone and articular cartilage
C43-C44	Czerniak i inne nowotwory złośliwe skóry	3	8,7	5,7	3,7	Melanoma and other skin cancers
C45-C49	Międzybłonek i tkanki miękkie	#	2,9	1,9	#	Mesothelial and soft tissue
C50	Pierś	0	0,0	0,0	0,0	Breast
C60-C63	Męskie narządy płciowe	12	34,9	20,3	14,8	Male genital organs
C64-C68	Układ moczowy	6	17,4	8,8	7,4	Urinary tract
C69-C72	Okło, mózgi i inne części centralnego systemu nerwowego	6	17,4	10,5	7,4	Eye,brain and other parts of central nervous system
C73-C75	Tarczycy i inne gruczoły wydzielania wewnętrznego	0	0,0	0,0	0,0	Thyroid and other endocrine glands
C76-C80	Nowotwory niedokładnie określone, wtórne i o nieokreślonym umiejscowieniu	#	2,9	2,3	#	Ill-defined, secondary and unspecified sites
C81-C96	Tkanka limfatyczna, krwiotwórcza i tkanki pokrewne	4	11,6	5,2	4,9	Stated or presumed to be primary, of lymphoid, haematopoietic and related tissue
C82-C85, C96	chłoniaki niezziarnicze	#	5,8	2,9	#	Non-Hodgkin Disease
C91-C95	białaczki	#	5,8	2,3	#	Leukemias
D00-D09	Nowotwory in situ	0	0,0	0,0	0,0	In situ neoplasms

Tab. 94 Zgony na najczęstsze nowotwory złośliwe u mężczyzn w powiecie leżajskim w 2016 roku
Tab.94 Deaths from the leading cancer sites, males, Lezajsk poviat 2016

Umiejscowienie nowotworu Site	Liczby bezwzględne Absolute number	Współczynnik surowy Crude rate	Współczynnik standaryzowany Standardized rate	Wskaźnik struktury Percentage %
Województwo podkarpackie	2591	248,7	142,5	100,0
Powiat leżajski ogółem	81	235,4	128,9	100,0
Zgony na najczęstsze nowotwory złośliwe w powiecie leżajskim				
C34	21	61	30,2	25,9
C61	12	34,9	20,3	14,8
C18-C21	10	29,1	16,6	12,3
C16	6	17,4	8,8	7,4
C71	6	17,4	10,5	7,4

Rys.106 Umieralność na nowotwory złośliwe w latach 2006-2016, mężczyźni
Fig.106 Cancer mortality in 2006-2016, males



POWIAT LEŻAJSKI/ POVIAT OF LEZAJSK

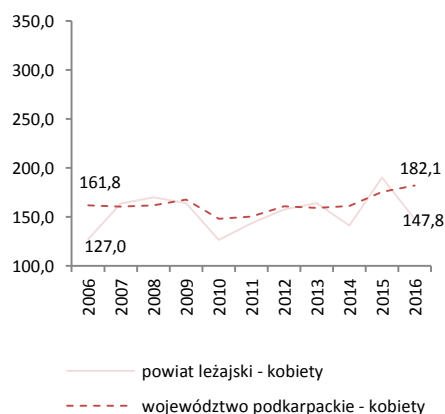
Tab.95 Umieralność na nowotwory złośliwe według układów narządowych u kobiet w powiecie leżajskim w 2016 roku
 Tab.95 Cancer mortality by main cancer groups, females, Lezajsk poviat 2016

ICD-10	Umiejscowienie	Liczby bezwzględne Absolute number	Współczynnik surowy Crude rate	Współczynnik standaryzowany Standardized rate	% wszystkich nowotworów % of all cancers	Site
C00-D09	Nowotwory złośliwe ogółem	52	147,8	65,6	100,0	All cancers
C00-C14	Wargę, jamę ustną i gardło	#	2,8	0,5	#	Lip, oral cavity and pharynx
C15-C26	Narządy trawienne	19	54,0	21,9	36,5	Digestiv organs
C18-C21	w tym: jelito grube	4	11,4	3,6	7,7	Colorectal cancers
C30-C39	Układ oddechowy i klatka piersiowa	4	11,4	6,8	7,7	Respiratory and intrathoracic organs
C30-C34	w tym: narządy oddechowe	4	11,4	6,8	7,7	Respiratory organs
C33-C34	tchawica, oskrzela i płuca	4	11,4	6,8	7,7	Trachea, bronchi and lungs
C37-C39	klatka piersiowa	0	0,0	0,0	0,0	Intrathoracic organs
C40-C41	Kości i chrząstki stawowe	0	0,0	0,0	0,0	Bone and articular cartilage
C43-C44	Czerniak i inne nowotwory złośliwe skóry	0	0,0	0,0	0,0	Melanoma and other skin cancers
C45-C49	Międzybłonek i tkanki miękkie	#	2,8	1,8	#	Mesothelial and soft tissue
C50	Pierś	8	22,7	8,7	15,4	Breast
C51-C58	Żeńskie narządy płciowe	8	22,7	11,3	15,4	Female genital organs
C64-C68	Układ moczowy	3	8,5	3,0	5,8	Urinary tract
C69-C72	Oko, mózg i inne części centralnego systemu nerwowego	3	8,5	6,5	5,8	Eye, brain and other parts of central nervous system
C73-C75	Tarczycę i inne gruczoły wydzielania wewnętrznego	#	2,8	0,5	#	Thyroid and other endocrine glands
C76-C80	Nowotwory niedokładnie określone, wtórne i o nieokreślonym umiejscowieniu	#	2,8	0,6	#	Ill-defined, secondary and unspecified sites
C81-C96	Tkanka limfatyczna, krwiotwórcza i tkanki pokrewne	3	8,5	4,2	5,8	Stated or presumed to be primary, of lymphoid, haematopoietic and related tissue
C82-C85, C96	chłoniaki nieziarnicze	#	2,8	1,7	#	Non-Hodgkin Disease
C91-C95	białaczki	#	2,8	0,8	#	Leukemias
D00-D09	Nowotwory in situ	0	0,0	0,0	0,0	In situ neoplasms

Tab.96 Zgony na najczęstsze nowotwory złośliwe u kobiet w powiecie leżajskim w 2016 roku
 Tab.96 Deaths from the leading cancer sites, females, Lezajsk poviat 2016

Umiejscowienie nowotworu Site	Liczby bezwzględne Absolute number	Współczynnik surowy Crude rate	Współczynnik standaryzowany Standardized rate	Wskaźnik struktury Percentage %
Województwo podkarpackie	1977	182,2	80,6	100,0
Powiat leżajski ogółem	52	147,8	65,6	100,0
Zgony na najczęstsze nowotwory złośliwe w powiecie leżajskim				
C50	8	22,7	8,7	15,4
C16	5	14,2	5,9	9,6
C56	5	14,2	8,2	9,6
C25	4	11,4	3,3	7,7
C34	4	11,4	6,8	7,7

Rys.107 Umieralność na nowotwory złośliwe w latach 2006-2016, kobiety
 Fig.107 Cancer mortality in 2006-2016, females



POWIAT LUBACZOWSKI/ POWIAT OF LUBACZOW

Tab.97 Zachorowalność na nowotwory złośliwe według układów narządowych u mężczyzn w powiecie lubaczowskim w 2016 roku
Tab.97 Cancer incidence by main cancer groups, males, Lubaczow poviat 2016

ICD-10	Umiejscowienie	Liczby bezwzględne Absolute number	Współczynnik surowy Crude rate	Współczynnik standaryzowany Standardized rate	% wszystkich nowotworów % of all cancers	Site
C00-D09	Nowotwory złośliwe ogółem	119	424,7	265,9	100,0	All cancers
C00-C14	Warga, jama ustna i gardło	9	32,1	21,5	7,6	Lip, oral cavity and pharynx
C15-C26	Narządy trawienne	32	114,2	73,4	26,9	Digestiv organs
C18-C21	w tym: jelito grube	15	53,5	34,3	12,6	Colorectal cancers
C30-C39	Układ oddechowy i klatka piersiowa	19	67,8	38,4	16,0	Respiratory and intrathoracic organs
C30-C34	w tym: narządy oddechowe	19	67,8	38,4	16,0	Respiratory organs
C33-C34	tchawica,oskrzela i płuca	16	57,1	32,2	13,4	Trachea, bronchi and lungs
C37-C39	klatka piersiowa	0	0,0	0,0	0,0	Intrathoracic organs
C40-C41	Kości i chrząstki stawowe	#	3,6	2,5	#	Bone and articular cartilage
C43-C44	Czerniak i inne nowotwory złośliwe skóry	#	7,1	3,7	#	Melanoma and other skin cancers
C45-C49	Międzybłonek i tkanki miękkie	#	7,1	5,0	#	Mesothelial and soft tissue
C50	Pierś	0	0,0	0,0	0,0	Breast
C60-C63	Męskie narządy płciowe	19	67,8	41,7	16,0	Male genital organs
C64-C68	Układ moczowy	17	60,7	36,2	14,3	Urinary tract
C69-C72	Oko, mózg i inne części centralnego systemu nerwowego	3	10,7	6,6	2,5	Eye,brain and other parts of central nervous system
C73-C75	Tarczyca i inne gruczoły wydzielania wewnętrznego	#	7,1	5,6	#	Thyroid and other endocrine glands
C76-C80	Nowotwory niedokładnie określone, wtórne i o nieokreślonym umiejscowieniu	3	10,7	6,9	2,5	Ill-defined, secondary and unspecified sites
C81-C96	Tkanka limfatyczna, krwiotwórcza i tkanki pokrewne	7	25,0	17,4	5,9	Stated or presumed to be primary, of lymphoid, haematopoietic and related tissue
C82-C85, C96	chłoniaki niezajrnicze	#	7,1	5,5	#	Non-Hodgkin Disease
C91-C95	białaczki	#	7,1	4,3	#	Leukemias
D00-D09	Nowotwory in situ	3	10,7	7,0	2,5	In situ neoplasms

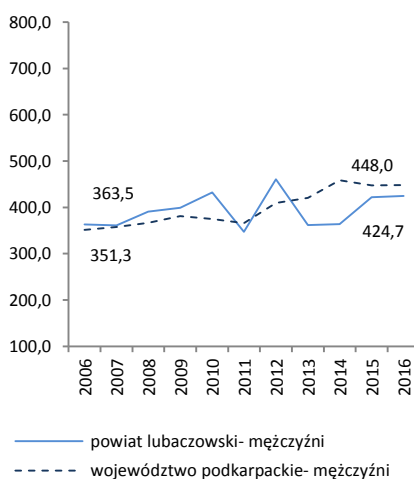
Tab.98 Zachorowania na najczęstsze nowotwory złośliwe u mężczyzn w powiecie lubaczowskim w 2016 roku

Tab.98 The leading sites of new registered cancer, males, Lubaczow poviat 2016

Umiejscowienie nowotworu Site	Liczby bezwzględne Absolute number	Współczynnik surowy Crude rate	Współczynnik standaryzowany Standardized rate	Wskaźnik struktury Percentage %
Województwo podkarpackie	4666	448,0	278,1	100,0
Powiat lubaczowski ogółem	119	424,7	265,9	100,0
Zachorowania na najczęstsze nowotwory złośliwe w powiecie lubaczowskim				
C61	18	64,2	38,3	15,1
C34	16	57,1	32,2	13,4
C18- C21	15	53,5	34,3	12,6
C67	11	39,3	24,6	9,2

Rys.108 Zachorowalność na nowotwory złośliwe w latach 2006-2016, mężczyźni

Fig.108 Cancer incidence in 2006-2016, males



POWIAT LUBACZOWSKI/ POWIAT OF LUBACZOW

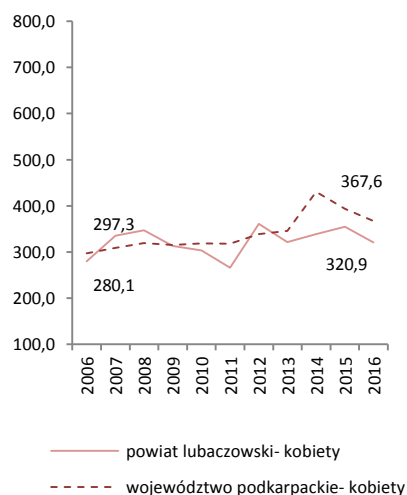
Tab.99 Zachorowalność na nowotwory złośliwe według układów narządowych u kobiet w powiecie lubaczowskim w 2016 roku
Tab.99 Cancer incidence by main cancer groups, females, Lubaczow poviat 2016

ICD-10	Umiejscowienie	Liczby bezwzględne Absolute number	Współczynnik surowy Crude rate	Współczynnik standaryzowany Standardized rate	% wszystkich nowotworów % of all cancers	Site
C00-D09	Nowotwory złośliwe ogółem	91	320,9	181,7	100,0	All cancers
C00-C14	Warga, jama ustna i gardło	#	3,5	0,6	#	Lip, oral cavity and pharynx
C15-C26	Narządy trawienne	22	77,6	36,7	24,2	Digestiv organs
C18-C21	w tym: jelito grube	12	42,3	18,5	13,2	Colorectal cancers
C30-C39	Układ oddechowy i klatka piersiowa	3	10,6	5,2	3,3	Respiratory and intrathoracic organs
C30-C34	w tym: narządy oddechowe	#	3,5	0,9	#	Respiratory organs
C33-C34	tchawica,oskrzela i płuca	#	3,5	0,9	#	Trachea, bronchi and lungs
C37-C39	klatka piersiowa	#	7,1	4,2	#	Intrathoracic organs
C40-C41	Kości i chrząstki stawowe	#	7,1	6,6	#	Bone and articular cartilage
C43-C44	Czerniak i inne nowotwory złośliwe skóry	11	38,8	19,0	12,1	Melanoma and other skin cancers
C45-C49	Międzybłonek i tkanki miękkie	#	3,5	7,0	#	Mesothelial and soft tissue
C50	Pierś	17	60,0	34,4	18,7	Breast
C51-C58	Żeńskie narządy płciowe	17	60,0	35,9	18,7	Female genital organs
C64-C68	Układ moczowy	5	17,6	14,5	5,5	Urinary tract
C69-C72	Oko, mózg i inne części centralnego systemu nerwowego	0	0,0	0,0	0,0	Eye,brain and other parts of central nervous system
C73-C75	Tarczycyca i inne gruczoły wydzielania wewnętrznego	3	10,6	7,8	3,3	Thyroid and other endocrine glands
C76-C80	Nowotwory niedokładnie określone, wtórne i o nieokreślonym umiejscowieniu	#	3,5	0,6	#	Ill-defined, secondary and unspecified sites
C81-C96	Tkanka limfatyczna, krwiotwórcza i tkanki pokrewne	5	17,6	7,7	5,5	Stated or presumed to be primary, of lymphoid, haematopoietic and related tissue
C82-C85, C96	chłoniaki nieziarnicze	0	0,0	0,0	0,0	Non-Hodgkin Disease
C91-C95	białaczki	3	10,6	3,5	3,3	Leukemias
D00-D09	Nowotwory in situ	3	10,6	5,6	3,3	In situ neoplasms

Tab.100 Zachorowania na najczęstsze nowotwory złośliwe u kobiet w powiecie lubaczowskim w 2016 roku
Tab.100 The leading sites of new registered cancer, females, Lubaczow poviat 2016

Umiejscowienie nowotworu Site	Liczby bezwzględne Absolute number	Współczynnik surowy Crude rate	Współczynnik standaryzowany Standardized rate	Wskaźnik struktury Percentage %
Województwo podkarpackie	3990	367,6	200,8	100,0
Powiat lubaczowski ogółem	91	320,9	181,7	100,0
Zachorowania na najczęstsze nowotwory złośliwe w powiecie lubaczowskim				
C50	17	60,0	34,4	18,7
C18- C21	12	42,3	18,5	13,2
C54	10	35,3	18,5	11,0
C44	7	24,7	11,7	7,7

Rys.109 Zachorowalność na nowotwory złośliwe w latach 2006-2016, kobiety
Fig.109 Cancer incidence in 2006-2016, females



POWIAT LUBACZOWSKI/ POWIAT OF LUBACZOW

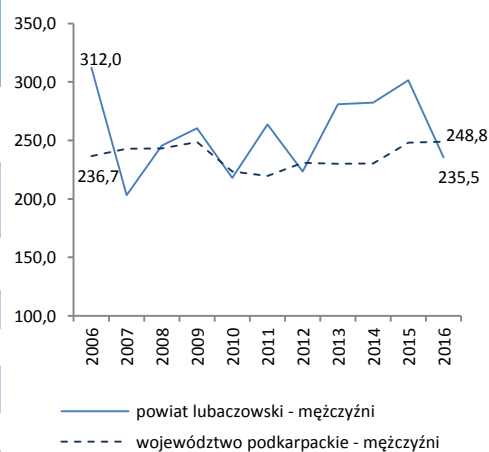
Tab.101 Umieralność na nowotwory złośliwe według układów narządowych u mężczyzn w powiecie lubaczowskim w 2016 roku
 Tab.101 Cancer mortality by main cancer groups, males, Lubaczow poviat 2016

ICD-10	Umiejscowienie	Liczby bezwzględne Absolute number	Współczynnik surowy Crude rate	Współczynnik standaryzowany Standardized rate	% wszystkich nowotworów % of all cancers	Site
C00-D09	Nowotwory złośliwe ogółem	66	235,5	135,7	100,0	All cancers
C00-C14	Warga, jama ustna i gardło	7	25,0	15,0	10,6	Lip, oral cavity and pharynx
C15-C26	Narządy trawienne	20	71,4	39,3	30,3	Digestiv organs
C18-C21	w tym: jelito grube	3	10,7	4,9	4,5	Colorectal cancers
C30-C39	Układ oddechowy i klatka piersiowa	21	74,9	42,5	31,8	Respiratory and intrathoracic organs
C30-C34	w tym: narządy oddechowe	21	74,9	42,5	31,8	Respiratory organs
C33-C34	tchawica,oskrzela i płuca	19	67,8	38,3	28,8	Trachea, bronchi and lungs
C37-C39	klatka piersiowa	0	0,0	0,0	0,0	Intrathoracic organs
C40-C41	Kości i chrząstki stawowe	#	3,6	2,5	#	Bone and articular cartilage
C43-C44	Czerniak i inne nowotwory złośliwe skóry	#	7,1	5,3	#	Melanoma and other skin cancers
C45-C49	Międzybłonek i tkanki miękkie	#	7,1	6,2	#	Mesothelial and soft tissue
C50	Pierś	0	0,0	0,0	0,0	Breast
C60-C63	Męskie narządy płciowe	5	17,8	10,0	7,6	Male genital organs
C64-C68	Układ moczowy	#	3,6	2,2	#	Urinary tract
C69-C72	Oko, mózg i inne części centralnego systemu nerwowego	#	7,1	4,2	#	Eye,brain and other parts of central nervous system
C73-C75	Tarczycza i inne gruczoły wydzielania wewnętrznego	#	3,6	2,2	#	Thyroid and other endocrine glands
C76-C80	Nowotwory niedokładnie określone, wtórne i o nieokreślonym umiejscowieniu	#	3,6	1,5	#	Ill-defined, secondary and unspecified sites
C81-C96	Tkanka limfatyczna, krwiotwórcza i tkanki pokrewne	3	10,7	4,9	4,5	Stated or presumed to be primary, of lymphoid, haematopoietic and related tissue
C82-C85, C96	chłoniaki niezajrnicze	#	7,1	3,7	#	Non-Hodgkin Disease
C91-C95	białaczki	#	3,6	1,2	#	Leukemias
D00-D09	Nowotwory in situ	0	0,0	0,0	0,0	In situ neoplasms

Tab.102 Zgony na najczęstsze nowotwory złośliwe u mężczyzn w powiecie lubaczowskim w 2016 roku
 Tab.102 Deaths from the leading cancer sites, males, Lubaczow poviat 2016

Umiejscowienie nowotworu Site	Liczby bezwzględne Absolute number	Współczynnik surowy Crude rate	Współczynnik standaryzowany Standardized rate	Wskaźnik struktury Percentage %
Województwo podkarpackie	2591	248,7	142,5	100,0
Powiat lubaczowski ogółem	66	235,5	135,7	100,0
Zgony na najczęstsze nowotwory złośliwe w powiecie lubaczowskim				
C34	19	67,8	38,3	28,8
C16	7	25,0	15,1	10,6
C15	4	14,3	8,0	6,1
C61	4	14,3	7,0	6,1
C18-c21	3	10,7	4,9	4,5

Rys.110 Umieralność na nowotwory złośliwe w latach 2006-2016, mężczyźni
 Fig.110 Cancer mortality in 2006-2016, males



POWIAT LUBACZOWSKI/ POWIAT OF LUBACZOW

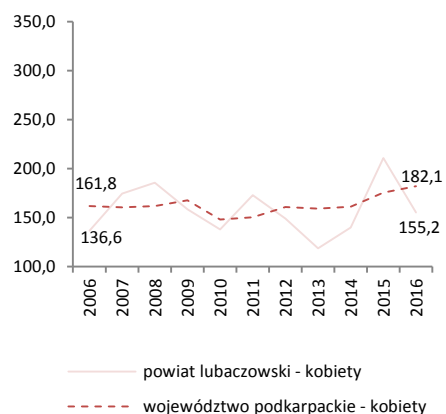
Tab.103 Umieralność na nowotwory złośliwe według układów narządowych u kobiet w powiecie lubaczowskim w 2016 roku
 Tab.103 Cancer mortality by main cancer groups, females, Lubaczow poviat 2016

ICD-10	Umiejscowienie	Liczby bezwzględne Absolute number	Współczynnik surowy Crude rate	Współczynnik standaryzowany Standardized rate	% wszystkich nowotworów % of all cancers	Site
C00-D09	Nowotwory złośliwe ogółem	44	155,2	77,9	100,0	All cancers
C00-C14	Wargę, jama ustna i gardło	#	3,5	0,6	#	Lip, oral cavity and pharynx
C15-C26	Narządy trawienne	15	52,9	26,2	34,1	Digestiv organs
C18-C21	w tym: jelito grube	8	28,2	14,2	18,2	Colorectal cancers
C30-C39	Układ oddechowy i klatka piersiowa	4	14,1	6,8	9,1	Respiratory and intrathoracic organs
C30-C34	w tym: narządy oddechowe	4	14,1	6,8	9,1	Respiratory organs
C33-C34	tchawica,oskrzela i płuca	4	14,1	6,8	9,1	Trachea, bronchi and lungs
C37-C39	klatka piersiowa	0	0,0	0,0	0,0	Intrathoracic organs
C40-C41	Kości i chrząstki stawowe	0	0,0	0,0	0,0	Bone and articular cartilage
C43-C44	Czerniak i inne nowotwory złośliwe skóry	#	7,1	2,6	#	Melanoma and other skin cancers
C45-C49	Międzybłonek i tkanki miękkie	#	3,5	3,5	#	Mesothelial and soft tissue
C50	Pierś	7	24,7	15,9	15,9	Breast
C51-C58	Żeńskie narządy płciowe	5	17,6	6,5	11,4	Female genital organs
C64-C68	Układ moczowy	0	0,0	0,0	0,0	Urinary tract
C69-C72	Oko, mózg i inne części centralnego systemu nerwowego	3	10,6	9,5	6,8	Eye, brain and other parts of central nervous system
C73-C75	Tarczycę i inne gruczoły wydzielania wewnętrznego	0	0,0	0,0	0,0	Thyroid and other endocrine glands
C76-C80	Nowotwory niedokładnie określone, wtórne i o nieokreślonym umiejscowieniu	#	7,1	1,2	#	Ill-defined, secondary and unspecified sites
C81-C96	Tkanka limfatyczna, krwiotwórcza i tkanki pokrewne	4	14,1	5,1	9,1	Stated or presumed to be primary, of lymphoid, haematopoietic and related tissue
C82-C85, C96	chłoniaki nieziarnicze	#	3,5	1,9	#	Non-Hodgkin Disease
C91-C95	białaczki	3	10,6	3,1	6,8	Leukemias
D00-D09	Nowotwory in situ	0	0,0	0,0	0,0	In situ neoplasms

Tab.104 Zgony na najczęstsze nowotwory złośliwe u kobiet w powiecie lubaczowskim w 2016 roku
 Tab.104 Deaths from the leading cancer sites, females, Lubaczow poviat 2016

Umiejscowienie nowotworu Site	Liczby bezwzględne Absolute number	Współczynnik surowy Crude rate	Współczynnik standaryzowany Standardized rate	Wskaźnik struktury Percentage %
Województwo podkarpackie	1977	182,2	80,6	100,0
Powiat lubaczowski ogółem	44	155,2	77,9	100,0
Zgony na najczęstsze nowotwory złośliwe w powiecie lubaczowskim				
C18-C21	8	28,2	14,2	18,2
C50	7	24,7	15,9	15,9
C34	4	14,1	6,8	9,1
C56	3	10,6	3,1	6,8
C71	3	10,6	9,5	6,8

Rys.111 Umieralność na nowotwory złośliwe w latach 2006-2016, kobiety
 Fig.111 Cancer mortality in 2006-2016, females



POWIAT ŁAŃCUCKI/ POWIAT OF LANCUT

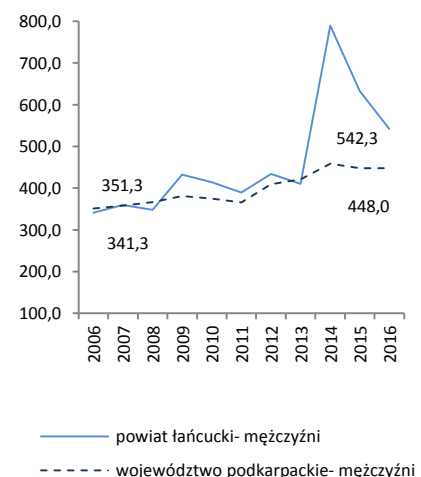
Tab.105 Zachorowalność na nowotwory złośliwe według układów narządowych u mężczyzn w powiecie łañcuckim w 2016 roku
 Tab.105 Cancer incidence by main cancer groups, males, Lancut poviat 2016

ICD-10	Umiejscowienie	Liczby bezwzględne Absolute number	Współczynnik surowy Crude rate	Współczynnik standaryzowany Standardized rate	% wszystkich nowotworów % of all cancers	Site
C00-D09	Nowotwory złośliwe ogółem	213	542,3	334,1	100,0	All cancers
C00-C14	Warga, jama ustna i gardło	16	40,7	27,9	7,5	Lip, oral cavity and pharynx
C15-C26	Narządy trawienne	43	109,5	65,9	20,2	Digestiv organs
C18-C21	w tym: jelito grube	21	53,5	30,9	9,9	Colorectal cancers
C30-C39	Układ oddechowy i klatka piersiowa	32	81,5	45,8	15,0	Respiratory and intrathoracic organs
C30-C34	w tym: narządy oddechowe	32	81,5	45,8	15,0	Respiratory organs
C33-C34	tchawica,oskrzela i płuca	30	76,4	41,8	14,1	Trachea, bronchi and lungs
C37-C39	klatka piersiowa	0	0,0	0,0	0,0	Intrathoracic organs
C40-C41	Kości i chrząstki stawowe	0	0,0	0,0	0,0	Bone and articular cartilage
C43-C44	Czerniak i inne nowotwory złośliwe skóry	23	58,6	30,8	10,8	Melanoma and other skin cancers
C45-C49	Międzybłonek i tkanki miękkie	#	5,1	3,4	#	Mesothelial and soft tissue
C50	Pierś	0	0,0	0,0	0,0	Breast
C60-C63	Męskie narządy płciowe	45	114,6	70,7	21,1	Male genital organs
C64-C68	Układ moczowy	26	66,2	38,1	12,2	Urinary tract
C69-C72	Okło, mózgu i inne części centralnego systemu nerwowego	5	12,7	9,8	2,3	Eye, brain and other parts of central nervous system
C73-C75	Tarczycy i inne gruczoły wydzielania wewnętrznego	4	10,2	7,6	1,9	Thyroid and other endocrine glands
C76-C80	Nowotwory niedokładnie określone, wtórne i o nieokreślonym umiejscowieniu	#	5,1	3,0	#	Ill-defined, secondary and unspecified sites
C81-C96	Tkanka limfatyczna, krwiotwórcza i tkanki pokrewne	12	30,6	26,4	5,6	Stated or presumed to be primary, of lymphoid, haematopoietic and related tissue
C82-C85, C96	chłoniaki niezziarnicze	3	7,6	8,8	1,4	Non-Hodgkin Disease
C91-C95	białaczki	5	12,7	8,5	2,3	Leukemias
D00-D09	Nowotwory in situ	3	7,6	4,6	1,4	In situ neoplasms

Tab.106 Zachorowania na najczęstsze nowotwory złośliwe u mężczyzn w powiecie łañcuckim w 2016 roku
 Tab.106 The leading sites of new registered cancer, males, Lancut poviat 2016

Umiejscowienie nowotworu Site	Liczby bezwzględne Absolute number	Współczynnik surowy Crude rate	Współczynnik standaryzowany Standardized rate	Wskaźnik struktury Percentage %
Województwo podkarpackie	4666	448,0	278,1	100,0
Powiat łañcucki ogółem	213	542,3	334,1	100,0
Zachorowania na najczęstsze nowotwory złośliwe w powiecie łañcuckim				
C61	39	99,3	59,9	18,3
C34	30	76,4	41,8	14,1
C18- C21	21	53,5	30,9	9,9
C44	19	48,4	23,6	8,9
C67	14	35,6	19,5	6,6

Rys.112 Zachorowalność na nowotwory złośliwe w latach 2006-2016, mężczyźni
 Fig.112 Cancer incidence in 2006-2016, males



POWIAT ŁAŃCUCKI/ POVIAT OF LANCUT

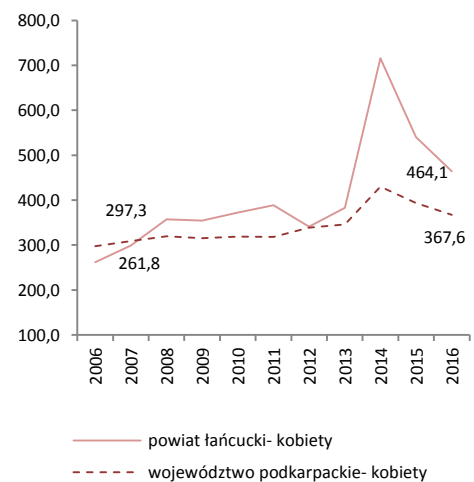
Tab.107 Zachorowalność na nowotwory złośliwe według układów narządowych u kobiet w powiecie łañcuckim w 2016 roku
 Tab.107 Cancer incidence by main cancer groups, females, Lancut poviat 2016

ICD-10	Umiejscowienie	Liczby bezwzględne Absolute number	Współczynnik surowy Crude rate	Współczynnik standaryzowany Standardized rate	% wszystkich nowotworów % of all cancers	Site
C00-D09	Nowotwory złośliwe ogółem	190	464,1	252,7	100,0	All cancers
C00-C14	Warga, jama ustna i gardło	#	2,4	1,4	#	Lip, oral cavity and pharynx
C15-C26	Narządy trawienne	38	92,8	48,8	20,0	Digestiv organs
C18-C21	w tym: jelito grube	19	46,4	22,2	10,0	Colorectal cancers
C30-C39	Układ oddechowy i klatka piersiowa	10	24,4	13,0	5,3	Respiratory and intrathoracic organs
C30-C34	w tym: narządy oddechowe	10	24,4	13,0	5,3	Respiratory organs
C33-C34	tchawica,oskrzela i płuca	10	24,4	13,0	5,3	Trachea, bronchi and lungs
C37-C39	klatka piersiowa	0	0,0	0,0	0,0	Intrathoracic organs
C40-C41	Kości i chrząstki stawowe	0	0,0	0,0	0,0	Bone and articular cartilage
C43-C44	Czerniak i inne nowotwory złośliwe skóry	34	83,1	39,7	17,9	Melanoma and other skin cancers
C45-C49	Międzybłonek i tkanki miękkie	#	4,9	2,0	#	Mesothelial and soft tissue
C50	Pierś	30	73,3	37,0	15,8	Breast
C51-C58	Żeńskie narządy płciowe	43	105,0	65,0	22,6	Female genital organs
C64-C68	Układ moczowy	6	14,7	6,0	3,2	Urinary tract
C69-C72	Oko, mózg i inne części centralnego systemu nerwowego	5	12,2	6,9	2,6	Eye,brain and other parts of central nervous system
C73-C75	Tarczycza i inne gruczoły wydzielania wewnętrznego	10	24,4	18,9	5,3	Thyroid and other endocrine glands
C76-C80	Nowotwory niedokładnie określone, wtórne i o nieokreślonym umiejscowieniu	#	2,4	0,7	#	Ill-defined, secondary and unspecified sites
C81-C96	Tkanka limfatyczna, krwiotwórcza i tkanki pokrewne	6	14,7	7,4	3,2	Stated or presumed to be primary, of lymphoid, haematopoietic and related tissue
C82-C85, C96	chłoniaki niezłaziocenne	#	2,4	1,6	#	Non-Hodgkin Disease
C91-C95	białaczki	3	7,3	4,1	1,6	Leukemias
D00-D09	Nowotwory in situ	4	9,8	5,9	2,1	In situ neoplasms

Tab.108 Zachorowania na najczęstsze nowotwory złośliwe u kobiet w powiecie łañcuckim w 2016 roku
 Tab.108 The leading sites of new registered cancer, females, Lancut poviat 2016

Umiejscowienie nowotworu Site	Liczby bezwzględne Absolute number	Współczynnik surowy Crude rate	Współczynnik standaryzowany Standardized rate	Wskaźnik struktury Percentage %
Województwo podkarpackie	3990	367,6	200,8	100,0
Powiat łañcucki ogółem	190	464,1	252,7	100,0
Zachorowania na najczęstsze nowotwory złośliwe w powiecie łañcuckim				
C50	30	73,3	37,0	15,8
C44	28	68,4	30,7	14,7
C54	25	61,1	36,5	13,2
C18- C21	19	46,4	22,2	10,0
C34	10	24,4	13,0	5,3
C56	10	24,4	14,6	5,3
C73	10	24,4	18,9	5,3

Rys.113 Zachorowalność na nowotwory złośliwe w latach 2006-2016, kobiety
 Fig.113 Cancer incidence in 2006-2016, females



POWIAT ŁAŃCUCKI/ POVIAT OF LANCUT

Tab.109 Umieralność na nowotwory złośliwe według układów narządowych u mężczyzn w powiecie łańcuckim w 2016 roku
Tab.109 Cancer mortality by main cancer groups, males, Lancut poviát 2016

ICD-10	Umiejscowienie	Liczby bezwzględne Absolute number	Współczynnik surowy Crude rate	Współczynnik standaryzowany Standardized rate	% wszystkich nowotworów % of all cancers	Site
C00-D09	Nowotwory złośliwe ogółem	117	297,9	167,5	100,0	All cancers
C00-C14	Warga, jama ustna i gardło	6	15,3	11,2	5,1	Lip, oral cavity and pharynx
C15-C26	Narządy trawienne	30	76,4	40,6	25,6	Digestiv organs
C18-C21	w tym: jelito grube	14	35,6	17,8	12,0	Colorectal cancers
C30-C39	Układ oddechowy i klatka piersiowa	28	71,3	41,5	23,9	Respiratory and intrathoracic organs
C30-C34	w tym: narządy oddechowe	28	71,3	41,5	23,9	Respiratory organs
C33-C34	tchawica,oskrzela i płuca	26	66,2	39,2	22,2	Trachea, bronchi and lungs
C37-C39	klatka piersiowa	0	0,0	0,0	0,0	Intrathoracic organs
C40-C41	Kości i chrząstki stawowe	#	5,1	2,8	#	Bone and articular cartilage
C43-C44	Czerniak i inne nowotwory złośliwe skóry	7	17,8	8,8	6,0	Melanoma and other skin cancers
C45-C49	Międzybłonek i tkanki miękkie	#	5,1	3,4	#	Mesothelial and soft tissue
C50	Pierś	0	0,0	0,0	0,0	Breast
C60-C63	Męskie narządy płciowe	18	45,8	22,4	15,4	Male genital organs
C64-C68	Układ moczowy	7	17,8	9,9	6,0	Urinary tract
C69-C72	Oko, mózg i inne części centralnego systemu nerwowego	5	12,7	14,1	4,3	Eye,brain and other parts of central nervous system
C73-C75	Tarczycza i inne gruczoły wydzielania wewnętrznego	0	0,0	0,0	0,0	Thyroid and other endocrine glands
C76-C80	Nowotwory niedokładnie określone, wtórne i o nieokreślonym umiejscowieniu	3	7,6	3,7	2,6	Ill-defined, secondary and unspecified sites
C81-C96	Tkanka limfatyczna, krwiotwórcza i tkanki pokrewne	9	22,9	9,0	7,7	Stated or presumed to be primary, of lymphoid, haematopoietic and related tissue
C82-C85, C96	chłoniaki niezłaznicze	6	15,3	5,5	5,1	Non-Hodgkin Disease
C91-C95	białaczki	#	5,1	2,8	#	Leukemias
D00-D09	Nowotwory in situ	0	0,0	0,0	0,0	In situ neoplasms

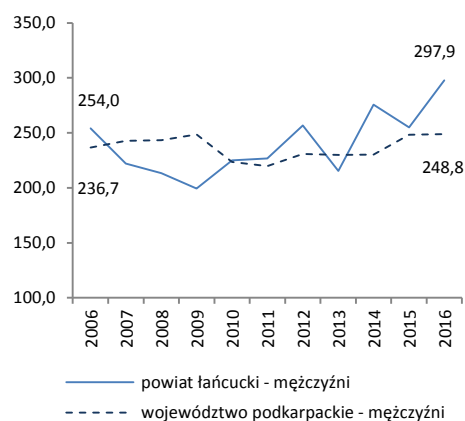
Tab.110 Zgony na najczęstsze nowotwory złośliwe u mężczyzn w powiecie łańcuckim w 2016 roku

Tab.110 Deaths from the leading cancer sites, males, Lancut poviát 2016

Umiejscowienie nowotworu Site	Liczby bezwzględne Absolute number	Współczynnik surowy Crude rate	Współczynnik standaryzowany Standardized rate	Wskaźnik struktury Percentage %
Województwo podkarpackie	2591	248,7	142,5	100,0
Powiat łańcucki ogółem	117	297,9	167,5	100,0
Zgony na najczęstsze nowotwory złośliwe w powiecie łańcuckim				
C34	26	66,2	39,2	22,2
C61	17	43,3	19,5	14,5
C18-C21	14	35,6	17,8	12,0
C25	7	17,8	10,4	6,0
C64	5	12,7	7,1	4,3

Rys.114 Umieralność na nowotwory złośliwe w latach 2006-2016, mężczyźni

Fig.114 Cancer mortality in 2006-2016, males



POWIAT ŁAŃCUCKI/ POVIAT OF LANCUT

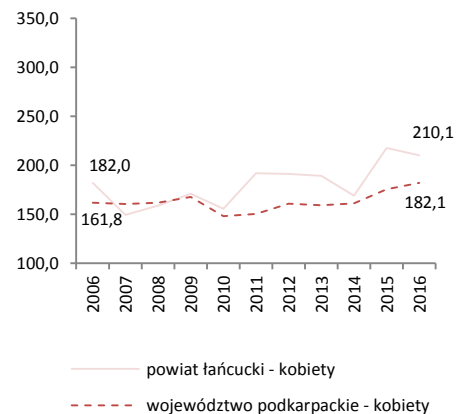
Tab.111 Umieralność na nowotwory złośliwe według układów narządowych u kobiet w powiecie łancuckim w 2016 roku
 Tab.111 Cancer mortality by main cancer groups, females, Lancut poviat 2016

ICD-10	Umiejscowienie	Liczby bezwzględne Absolute number	Współczynnik surowy Crude rate	Współczynnik standaryzowany Standardized rate	% wszystkich nowotworów % of all cancers	Site
C00-D09	Nowotwory złośliwe ogółem	86	210,1	93,3	100,0	All cancers
C00-C14	Warga, jama ustna i gardło	0	0,0	0,0	0,0	Lip, oral cavity and pharynx
C15-C26	Narządy trawienne	27	66,0	25,3	31,4	Digestiv organs
C18-C21	w tym: jelito grube	11	26,9	11,2	12,8	Colorectal cancers
C30-C39	Układ oddechowy i klatka piersiowa	7	17,1	8,1	8,1	Respiratory and intrathoracic organs
C30-C34	w tym: narządy oddechowe	7	17,1	8,1	8,1	Respiratory organs
C33-C34	tchawica,oskrzela i płuca	7	17,1	8,1	8,1	Trachea, bronchi and lungs
C37-C39	klatka piersiowa	0	0,0	0,0	0,0	Intrathoracic organs
C40-C41	Kości i chrząstki stawowe	0	0,0	0,0	0,0	Bone and articular cartilage
C43-C44	Czerniak i inne nowotwory złośliwe skóry	3	7,3	1,5	3,5	Melanoma and other skin cancers
C45-C49	Międzybłonek i tkanki miękkie	0	0,0	0,0	0,0	Mesothelial and soft tissue
C50	Pierś	13	31,8	15,2	15,1	Breast
C51-C58	Żeńskie narządy płciowe	18	44,0	22,5	20,9	Female genital organs
C64-C68	Układ moczowy	#	4,9	0,8	#	Urinary tract
C69-C72	Oko, mózg i inne części centralnego systemu nerwowego	7	17,1	8,7	8,1	Eye, brain and other parts of central nervous system
C73-C75	Tarczycza i inne gruczoły wydzielania wewnętrznego	0	0,0	0,0	0,0	Thyroid and other endocrine glands
C76-C80	Nowotwory niedokładnie określone, wtórne i o nieokreślonym umiejscowieniu	#	4,9	2,8	#	Ill-defined, secondary and unspecified sites
C81-C96	Tkanka limfatyczna, krwiotwórcza i tkanki pokrewne	7	17,1	8,4	8,1	Stated or presumed to be primary, of lymphoid, haematopoietic and related tissue
C82-C85, C96	chłoniaki nieziarnicze	#	2,4	2,0	#	Non-Hodgkin Disease
C91-C95	białaczki	5	12,2	5,0	5,8	Leukemias
D00-D09	Nowotwory in situ	0	0,0	0,0	0,0	In situ neoplasms

Tab.112 Zgony na najczęstsze nowotwory złośliwe u kobiet w powiecie łancuckim w 2016 roku
 Tab.112 Deaths from the leading cancer sites, females, Lancut poviat 2016

Umiejscowienie nowotworu Site	Liczby bezwzględne Absolute number	Współczynnik surowy Crude rate	Współczynnik standaryzowany Standardized rate	Wskaźnik struktury Percentage %
Województwo podkarpackie	1977	182,2	80,6	100,0
Powiat łancucki ogółem	86	210,1	93,3	100,0
Zgony na najczęstsze nowotwory złośliwe w powiecie łancuckim				
C50	13	31,8	15,2	15,1
C18-C21	11	26,9	11,2	12,8
C25	9	22,0	7	10,5
C34	7	17,1	8,1	8,1
C71	7	17,1	8,7	8,1
C53	6	14,7	10,2	7,0

Rys.115 Umieralność na nowotwory złośliwe w latach 2006-2016, kobiety
 Fig.115 Cancer mortality in 2006-2016, females



POWIAT MIELECKI/ POVIAT OF MIELEC

Tab.113 Zachorowalność na nowotwory złośliwe według układów narządowych u mężczyzn w powiecie mieleckim w 2016 roku
Tab.113 Cancer incidence by main cancer groups, males, Mielec poviats 2016

ICD-10	Umiejscowienie	Liczby bezwzględne Absolute number	Współczynnik surowy Crude rate	Współczynnik standaryzowany Standardized rate	% wszystkich nowotworów % of all cancers	Site
C00-D09	Nowotwory złośliwe ogółem	275	409,4	260,4	100,0	All cancers
C00-C14	Warga, jama ustna i gardło	14	20,8	12,6	5,1	Lip, oral cavity and pharynx
C15-C26	Narządy trawienne	67	99,7	64,1	24,4	Digestiv organs
C18-C21	w tym: jelito grube	41	61,0	40,1	14,9	Colorectal cancers
C30-C39	Układ oddechowy i klatka piersiowa	34	50,6	32,5	12,4	Respiratory and intrathoracic organs
C30-C34	w tym: narządy oddechowe	34	50,6	32,5	12,4	Respiratory organs
C33-C34	tchawica,oskrzela i płuca	24	35,7	23,0	8,7	Trachea, bronchi and lungs
C37-C39	klatka piersiowa	0	0,0	0,0	0,0	Intrathoracic organs
C40-C41	Kości i chrząstki stawowe	3	4,5	2,9	1,1	Bone and articular cartilage
C43-C44	Czerniak i inne nowotwory złośliwe skóry	41	61,0	35,8	14,9	Melanoma and other skin cancers
C45-C49	Międzybłonek i tkanki miękkie	#	1,5	0,9	#	Mesothelial and soft tissue
C50	Pierś	0	0,0	0,0	0,0	Breast
C60-C63	Męskie narządy płciowe	63	93,8	61,6	22,9	Male genital organs
C64-C68	Układ moczowy	31	46,1	29,1	11,3	Urinary tract
C69-C72	Oko, mózg i inne części centralnego systemu nerwowego	#	1,5	0,9	#	Eye,brain and other parts of central nervous system
C73-C75	Tarczycy i inne gruczoły wydzielania wewnętrznego	#	1,5	1,2	#	Thyroid and other endocrine glands
C76-C80	Nowotwory nieokreślone, wtórne i o nieokreślonym umiejscowieniu	5	7,4	5,1	1,8	Ill-defined, secondary and unspecified sites
C81-C96	Tkanka limfatyczna, krwiotwórcza i tkanki pokrewne	12	17,9	12,4	4,4	Stated or presumed to be primary, of lymphoid, haematopoietic and related tissue
C82-C85, C96	chłoniaki niezajrznicze	4	6,0	4,4	1,5	Non-Hodgkin Disease
C91-C95	białaczki	5	7,4	5,2	1,8	Leukemias
D00-D09	Nowotwory in situ	#	3,0	1,2	#	In situ neoplasms

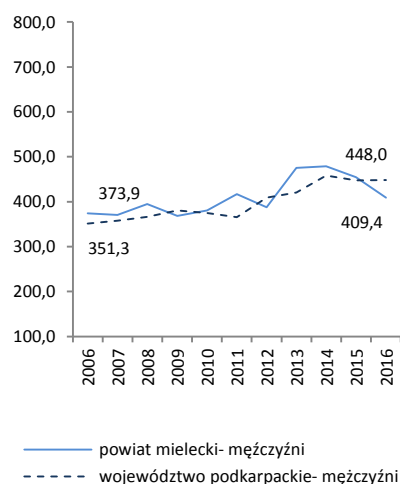
Tab.114 Zachorowania na najczęstsze nowotwory złośliwe u mężczyzn w powiecie mieleckim w 2016 roku

Tab.114 The leading sites of new registered cancer, males, Mielec poviats 2016

Umiejscowienie nowotworu Site	Liczby bezwzględne Absolute number	Współczynnik surowy Crude rate	Współczynnik standaryzowany Standardized rate	Wskaźnik struktury Percentage %
Województwo podkarpackie	4666	448,0	278,1	100,0
Powiat mielecki ogółem	275	409,4	260,4	100,0
Zachorowania na najczęstsze nowotwory złośliwe w powiecie mieleckim				
C61	56	83,4	52,7	20,4
C18- C21	41	61,0	40,1	14,9
C44	37	55,1	31,5	13,5
C34	24	35,7	23,0	8,7
C67	16	23,8	13,3	5,8
C64	15	22,3	15,8	5,5

Rys.116 Zachorowalność na nowotwory złośliwe w latach 2006-2016, mężczyźni

Fig.116 Cancer incidence in 2006-2016, males



POWIAT MIELECKI/ POVIAT OF MIELEC

Tab.115 Zachorowalność na nowotwory złośliwe według układów narządowych u kobiet w powiecie mieleckim w 2016 roku
 Tab.115 Cancer incidence by main cancer groups, females, Mielec poviat 2016

ICD-10	Umiejscowienie	Liczby bezwzględne Absolute number	Współczynnik surowy Crude rate	Współczynnik standaryzowany Standardized rate	% wszystkich nowotworów % of all cancers	Site
C00-D09	Nowotwory złośliwe ogółem	274	396,5	220,0	100,0	All cancers
C00-C14	Warga, jama ustna i gardło	3	4,3	2,6	1,1	Lip, oral cavity and pharynx
C15-C26	Narządy trawienne	50	72,4	37,2	18,2	Digestiv organs
C18-C21	w tym: jelito grube	34	49,2	23,8	12,4	Colorectal cancers
C30-C39	Układ oddechowy i klatka piersiowa	14	20,3	10,3	5,1	Respiratory and intrathoracic organs
C30-C34	w tym: narządy oddechowe	13	18,8	9,5	4,7	Respiratory organs
C33-C34	tchawica,oskrzela i płuca	11	15,9	8,4	4,0	Trachea, bronchi and lungs
C37-C39	klatka piersiowa	#	1,4	0,9	#	Intrathoracic organs
C40-C41	Kości i chrząstki stawowe	#	1,4	2,7	#	Bone and articular cartilage
C43-C44	Czerniak i inne nowotwory złośliwe skóry	53	76,7	32,6	19,3	Melanoma and other skin cancers
C45-C49	Międzybłonek i tkanki miękkie	#	2,9	3,2	#	Mesothelial and soft tissue
C50	Pierś	52	75,2	47,3	19,0	Breast
C51-C58	Żeńskie narządy płciowe	39	56,4	33,2	14,2	Female genital organs
C64-C68	Układ moczowy	19	27,5	12,4	6,9	Urinary tract
C69-C72	Oko, mózg i inne części centralnego systemu nerwowego	3	4,3	2,7	1,1	Eye, brain and other parts of central nervous system
C73-C75	Tarczycyca i inne gruczoły wydzielania wewnętrznego	9	13,0	8,8	3,3	Thyroid and other endocrine glands
C76-C80	Nowotwory niedokładnie określone, wtórne i o nieokreślonym umiejscowieniu	5	7,2	3,2	1,8	Ill-defined, secondary and unspecified sites
C81-C96	Tkanka limfatyczna, krwiotwórcza i tkanki pokrewne	12	17,4	11,5	4,4	Stated or presumed to be primary, of lymphoid, haematopoietic and related tissue
C82-C85, C96	chłoniaki niezziarnicze	7	10,1	7,4	2,6	Non-Hodgkin Disease
C91-C95	białaczki	4	5,8	2,8	1,5	Leukemias
D00-D09	Nowotwory in situ	12	17,4	12,1	4,4	In situ neoplasms

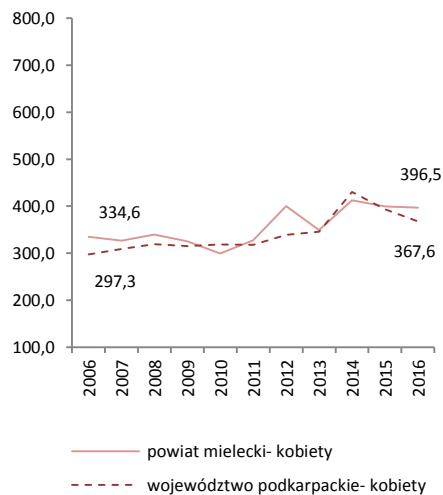
Tab.116 Zachorowania na najczęstsze nowotwory złośliwe u kobiet w powiecie mieleckim w 2016 roku

Tab.116 The leading sites of new registered cancer, females, Mielec poviat 2016

Umiejscowienie nowotworu Site	Liczby bezwzględne Absolute number	Współczynnik surowy Crude rate	Współczynnik standaryzowany Standardized rate	Wskaźnik struktury Percentage %
Województwo podkarpackie	3990	367,6	200,8	100,0
Powiat mieleckim ogółem	274	396,5	220,0	100,0
Zachorowania na najczęstsze nowotwory złośliwe w powiecie mieleckim				
C50	52	75,2	47,3	19,0
C44	46	66,6	29,3	16,8
C18- C21	34	49,2	23,8	12,4
C54	15	21,7	10,7	5,5
C56	15	21,7	14,6	5,5

Rys.117 Zachorowalność na nowotwory złośliwe w latach 2006-2016, kobiety

Fig.117 Cancer incidence in 2006-2016, females



POWIAT MIELECKI/ POVIAT OF MIELEC

Tab.117 Umieralność na nowotwory złośliwe według układów narządowych u mężczyzn w powiecie mieleckim w 2016 roku
Tab.117 Cancer mortality by main cancer groups, males, Mielec poviats 2016

ICD-10	Umiejscowienie	Liczby bezwzględne Absolute number	Współczynnik surowy Crude rate	Współczynnik standaryzowany Standardized rate	% wszystkich nowotworów % of all cancers	Site
C00-D09	Nowotwory złośliwe ogółem	171	254,6	154,1	100,0	All cancers
C00-C14	Warga, jama ustna i gardło	#	3,0	1,5	#	Lip, oral cavity and pharynx
C15-C26	Narządy trawienne	52	77,4	46,3	30,4	Digestiv organs
C18-C21	w tym: jelito grube	17	25,3	14,1	9,9	Colorectal cancers
C30-C39	Układ oddechowy i klatka piersiowa	43	64,0	41,3	25,1	Respiratory and intrathoracic organs
C30-C34	w tym: narządy oddechowe	43	64,0	41,3	25,1	Respiratory organs
C33-C34	tchawica,oskrzela i płuca	39	58,1	37,6	22,8	Trachea, bronchi and lungs
C37-C39	klatka piersiowa	0	0,0	0,0	0,0	Intrathoracic organs
C40-C41	Kości i chrząstki stawowe	#	3,0	2,4	#	Bone and articular cartilage
C43-C44	Czerniak i inne nowotwory złośliwe skóry	4	6,0	4,1	2,3	Melanoma and other skin cancers
C45-C49	Międzybłonek i tkanki miękkie	3	4,5	3,0	1,8	Mesothelial and soft tissue
C50	Pierś	0	0,0	0,0	0,0	Breast
C60-C63	Męskie narządy płciowe	21	31,3	14,2	12,3	Male genital organs
C64-C68	Układ moczowy	17	25,3	15,7	9,9	Urinary tract
C69-C72	Oko, mózg i inne części centralnego systemu nerwowego	4	6,0	4,3	2,3	Eye,brain and other parts of central nervous system
C73-C75	Tarczycyca i inne gruczoły wydzielania wewnętrznego	#	1,5	1,2	#	Thyroid and other endocrine glands
C76-C80	Nowotwory niedokładnie określone, wtórne i o nieokreślonym umiejscowieniu	12	17,9	10,2	7,0	Ill-defined, secondary and unspecified sites
C81-C96	Tkanka limfatyczna, krwiotwórcza i tkanki pokrewne	10	14,9	9,9	5,8	Stated or presumed to be primary, of lymphoid, haematopoietic and related tissue
C82-C85, C96	chłoniaki nieziarnicze	4	6,0	3,8	2,3	Non-Hodgkin Disease
C91-C95	białaczki	4	6,0	4,5	2,3	Leukemias
D00-D09	Nowotwory in situ	0	0,0	0,0	0,0	In situ neoplasms

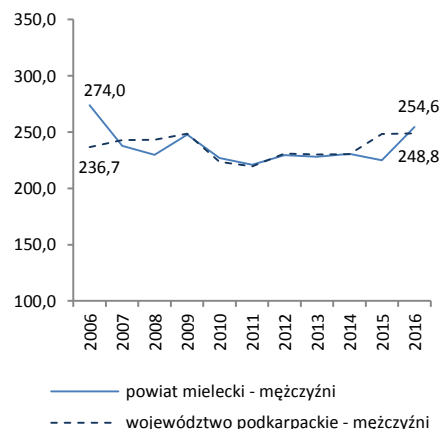
Tab.118 Zgony na najczęstsze nowotwory złośliwe u mężczyzn w powiecie mieleckim w 2016 roku

Tab.118 Deaths from the leading cancer sites, males, Mielec poviats 2016

Umiejscowienie nowotworu Site	Liczby bezwzględne Absolute number	Współczynnik surowy Crude rate	Współczynnik standaryzowany Standardized rate	Wskaźnik struktury Percentage %
Województwo podkarpackie	2591	248,7	142,5	100,0
Powiat mielecki ogółem	171	254,6	154,1	100,0
Zgony na najczęstsze nowotwory złośliwe w powiecie mieleckim				
C34	39	58,1	37,6	22,8
C61	21	31,3	14,2	12,3
C16	18	26,8	16,2	10,5
C18-C21	17	25,3	14,1	9,9
C67	10	14,9	8,9	5,8

Rys.118 Umieralność na nowotwory złośliwe w latach 2006-2016, mężczyźni

Fig.118 Cancer mortality in 2006-2016, males



POWIAT MIELECKI/ POWIAT OF MIELEC

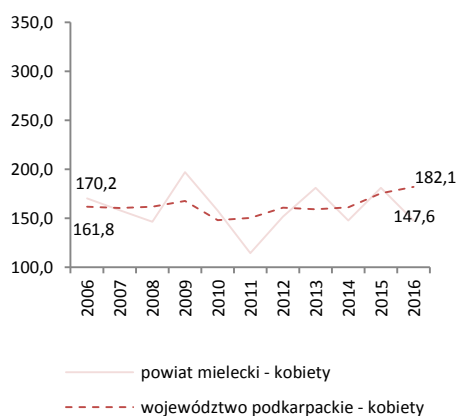
Tab.119 Umieralność na nowotwory złośliwe według układów narządowych u kobiet w powiecie w mieleckim 2016 roku
 Tab.119 Cancer mortality by main cancer groups, females, Mielec poviat 2016

ICD-10	Umiejscowienie	Liczby bezwzględne Absolute number	Współczynnik surowy Crude rate	Współczynnik standaryzowany Standardized rate	% wszystkich nowotworów % of all cancers	Site
C00-D09	Nowotwory złośliwe ogółem	102	147,6	65,8	100,0	All cancers
C00-C14	Warga, jama ustna i gardło	#	1,4	1,2	#	Lip, oral cavity and pharynx
C15-C26	Narządy trawienne	26	37,6	14,1	25,5	Digestiv organs
C18-C21	w tym: jelito grube	13	18,8	6,5	12,7	Colorectal cancers
C30-C39	Układ oddechowy i klatka piersiowa	11	15,9	8,5	10,8	Respiratory and intrathoracic organs
C30-C34	w tym: narządy oddechowe	11	15,9	8,5	10,8	Respiratory organs
C33-C34	tchawica,oskrzela i płuca	9	13,0	7,4	8,8	Trachea, bronchi and lungs
C37-C39	klatka piersiowa	0	0,0	0,0	0,0	Intrathoracic organs
C40-C41	Kości i chrząstki stawowe	0	0,0	0,0	0,0	Bone and articular cartilage
C43-C44	Czerniak i inne nowotwory złośliwe skóry	6	8,7	4,1	5,9	Melanoma and other skin cancers
C45-C49	Międzybłonek i tkanki miękkie	#	2,9	1,7	#	Mesothelial and soft tissue
C50	Pierś	19	27,5	12,6	18,6	Breast
C51-C58	Żeńskie narządy płciowe	16	23,2	10,9	15,7	Female genital organs
C64-C68	Układ moczowy	4	5,8	3,5	3,9	Urinary tract
C69-C72	Oko, mózg i inne części centralnego systemu nerwowego	3	4,3	2,6	2,9	Eye,brain and other parts of central nervous system
C73-C75	Tarczycza i inne gruczoły wydzielania wewnętrznego	0	0,0	0,0	0,0	Thyroid and other endocrine glands
C76-C80	Nowotwory niedokładnie określone, wtórne i o nieokreślonym umiejscowieniu	8	11,6	2,8	7,8	Ill-defined, secondary and unspecified sites
C81-C96	Tkanka limfatyczna, krwiotwórcza i tkanki pokrewne	6	8,7	3,9	5,9	Stated or presumed to be primary, of lymphoid, haematopoietic and related tissue
C82-C85, C96	chłoniaki nieziarnicze	#	1,4	0,9	#	Non-Hodgkin Disease
C91-C95	białaczki	#	2,9	1,1	#	Leukemias
D00-D09	Nowotwory in situ	0	0,0	0,0	0,0	In situ neoplasms

Tab.120 Zgony na najczęstsze nowotwory złośliwe u kobiet w powiecie mieleckim w 2016 roku
 Tab.120 Deaths from the leading cancer sites, females, Mielec poviat 2016

Umiejscowienie nowotworu Site	Liczby bezwzględne Absolute number	Współczynnik surowy Crude rate	Współczynnik standaryzowany Standardized rate	Wskaźnik struktury Percentage %
Województwo podkarpackie	1977	182,2	80,6	100,0
Powiat mielecki ogółem	102	147,6	65,8	100,0
Zgony na najczęstsze nowotwory złośliwe w powiecie mieleckim				
C50	19	27,5	12,6	18,6
C18-C21	13	18,8	6,5	12,7
C34	9	13,0	7,4	8,8
C56	7	10,1	6,6	6,9
C16	6	8,7	3,4	5,9

Rys.119 Umieralność na nowotwory złośliwe w latach 2006-2016, kobiety
 Fig.119 Cancer mortality in 2006-2016, females



POWIAT NIŻAŃSKI/ POWIAT OF NISKO

Tab.121 Zachorowalność na nowotwory złośliwe według układów narządowych u mężczyzn w powiecie niżańskim w 2016 roku
Tab.121 Cancer incidence by main cancer groups, males, Nisko poviat 2016

ICD-10	Umiejscowienie	Liczby bezwzględne Absolute number	Współczynnik surowy Crude rate	Współczynnik standaryzowany Standardized rate	% wszystkich nowotworów % of all cancers	Site
C00-D09	Nowotwory złośliwe ogółem	123	370,2	234,3	100,0	All cancers
C00-C14	Warga, jama ustna i gardło	5	15,0	7,2	4,1	Lip, oral cavity and pharynx
C15-C26	Narządy trawienne	41	123,4	76,2	33,3	Digestiv organs
C18-C21	w tym: jelito grube	22	66,2	42,5	17,9	Colorectal cancers
C30-C39	Układ oddechowy i klatka piersiowa	19	57,2	38,8	15,4	Respiratory and intrathoracic organs
C30-C34	w tym: narządy oddechowe	18	54,2	37,2	14,6	Respiratory organs
C33-C34	tchawica,oskrzela i płuca	16	48,2	33,2	13,0	Trachea, bronchi and lungs
C37-C39	klatka piersiowa	#	3,0	1,6	#	Intrathoracic organs
C40-C41	Kości i chrząstki stawowe	0	0,0	0,0	0,0	Bone and articular cartilage
C43-C44	Czerniak i inne nowotwory złośliwe skóry	9	27,1	15,9	7,3	Melanoma and other skin cancers
C45-C49	Międzybłonek i tkanki miękkie	0	0,0	0,0	0,0	Mesothelial and soft tissue
C50	Pierś	0	0,0	0,0	0,0	Breast
C60-C63	Męskie narządy płciowe	23	69,2	44,8	18,7	Male genital organs
C64-C68	Układ moczowy	11	33,1	18,2	8,9	Urinary tract
C69-C72	Oko, mózg i inne części centralnego systemu nerwowego	#	6,0	3,0	#	Eye,brain and other parts of central nervous system
C73-C75	Tarczycy i inne gruczoły wydzielania wewnętrznego	#	3,0	2,7	#	Thyroid and other endocrine glands
C76-C80	Nowotwory niedokładnie określone, wtórne i o nieokreślonym umiejscowieniu	5	15,0	10,4	4,1	Ill-defined, secondary and unspecified sites
C81-C96	Tkanka limfatyczna, krwiotwórcza i tkanki pokrewne	7	21,1	17,0	5,7	Stated or presumed to be primary, of lymphoid, haematopoietic and related tissue
C82-C85, C96	chłoniaki niezłośliwe	#	3,0	1,6	#	Non-Hodgkin Disease
C91-C95	białaczki	3	9,0	9,8	2,4	Leukemias
D00-D09	Nowotwory in situ	0	0,0	0,0	0,0	In situ neoplasms

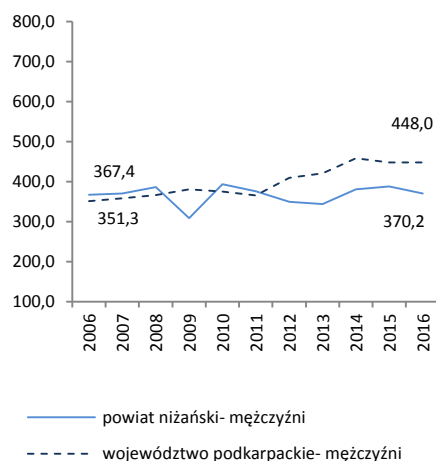
Tab.122 Zachorowania na najczęstsze nowotwory złośliwe u mężczyzn w powiecie niżańskim w 2016 roku

Tab.122 The leading sites of new registered cancer in males, Nisko poviat 2016

Umiejscowienie nowotworu Site	Liczby bezwzględne Absolute number	Współczynnik surowy Crude rate	Współczynnik standaryzowany Standardized rate	Wskaźnik struktury Percentage %
Województwo podkarpackie	4666	448,0	278,1	100,0
Powiat niżański ogółem	123	370,2	234,3	100,0
Zachorowania na najczęstsze nowotwory złośliwe w powiecie niżańskim				
C18- C21	22	66,2	42,5	17,9
C61	22	66,2	42,0	17,9
C34	16	48,2	33,2	13,0
C44	8	24,1	13,8	6,5
C16	6	18,1	11,4	4,9
C67	6	18,1	8,5	4,9

Rys.120 Zachorowalność na nowotwory złośliwe w latach 2006-2016, mężczyźni

Fig.120 Cancer incidence in 2006-2016, males



POWIAT NIŻAŃSKI/ POWIAT OF NISKO

Tab.123 Zachorowalność na nowotwory złośliwe według układów narządowych u kobiet w powiecie niżańskim w 2016 roku
 Tab.123 Cancer incidence by main cancer groups, females, Nisko poviat 2016

ICD-10	Umiejscowienie	Liczby bezwzględne Absolute number	Współczynnik surowy Crude rate	Współczynnik standaryzowany Standardized rate	% wszystkich nowotworów % of all cancers	Site
C00-D09	Nowotwory złośliwe ogółem	116	342,7	173,5	100,0	All cancers
C00-C14	Warga, jama ustna i gardło	#	3,0	0,5	#	Lip, oral cavity and pharynx
C15-C26	Narządy trawienne	26	76,8	31,6	22,4	Digestiv organs
C18-C21	w tym: jelito grube	13	38,4	16,1	11,2	Colorectal cancers
C30-C39	Układ oddechowy i klatka piersiowa	10	29,5	15,3	8,6	Respiratory and intrathoracic organs
C30-C34	w tym: narządy oddechowe	10	29,5	15,3	8,6	Respiratory organs
C33-C34	tchawica,oskrzela i płuca	10	29,5	15,3	8,6	Trachea, bronchi and lungs
C37-C39	klatka piersiowa	0	0,0	0,0	0,0	Intrathoracic organs
C40-C41	Kości i chrząstki stawowe	#	3,0	2,1	#	Bone and articular cartilage
C43-C44	Czerniak i inne nowotwory złośliwe skóry	8	23,6	7,4	6,9	Melanoma and other skin cancers
C45-C49	Międzybłonek i tkanki miękkie	#	3,0	1,7	#	Mesothelial and soft tissue
C50	Pierś	25	73,9	41,7	21,6	Breast
C51-C58	Żeńskie narządy płciowe	19	56,1	30,2	16,4	Female genital organs
C64-C68	Układ moczowy	4	11,8	7,7	3,4	Urinary tract
C69-C72	Oko, mózg i inne części centralnego systemu nerwowego	3	8,9	5,5	2,6	Eye,brain and other parts of central nervous system
C73-C75	Tarczycza i inne gruczoły wydzielania wewnętrznego	4	11,8	8,1	3,4	Thyroid and other endocrine glands
C76-C80	Nowotwory niedokładnie określone, wtórne i o nieokreślonym umiejscowieniu	3	8,9	4,2	2,6	Ill-defined, secondary and unspecified sites
C81-C96	Tkanka limfatyczna, krwiotwórcza i tkanki pokrewne	7	20,7	9,1	6,0	Stated or presumed to be primary, of lymphoid, haematopoietic and related tissue
C82-C85, C96	chłoniaki nieziarnicze	#	3,0	1,7	#	Non-Hodgkin Disease
C91-C95	białaczki	4	11,8	4,9	3,4	Leukemias
D00-D09	Nowotwory in situ	4	11,8	8,4	3,4	In situ neoplasms

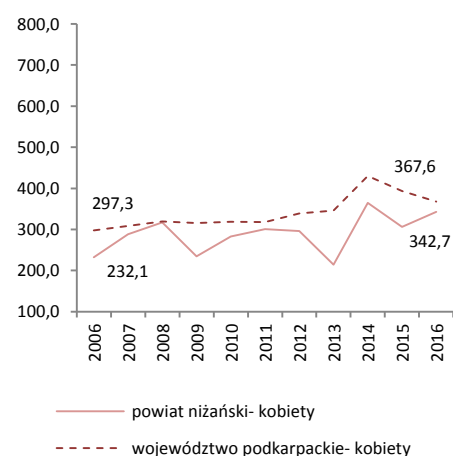
Tab.124 Zachorowania na najczęstsze nowotwory złośliwe u kobiet w powiecie niżańskim w 2016 roku

Tab.124 The leading sites of new registered cancer, females, Nisko poviat 2016

Umiejscowienie nowotworu Site	Liczby bezwzględne Absolute number	Współczynnik surowy Crude rate	Współczynnik standaryzowany Standardized rate	Wskaźnik struktury Percentage %
Województwo podkarpackie	3990	367,6	200,8	100,0
Powiat niżański ogółem	116	342,7	173,5	100,0
Zachorowania na najczęstsze nowotwory złośliwe w powiecie niżańskim				
C50	25	73,9	41,7	21,6
C18- C21	13	38,4	16,1	11,2
C54	12	35,5	20,2	10,3
C34	10	29,5	15,3	8,6

Rys.121 Zachorowalność na nowotwory złośliwe w latach 2006-2016, kobiety

Fig.121 Cancer incidence in 2006-2016, females



POWIAT NIŻAŃSKI/ POWIAT OF NISKO

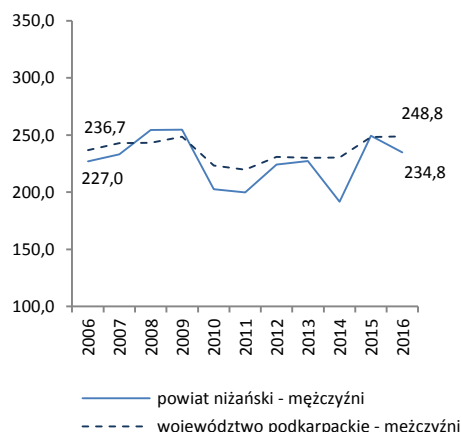
Tab.125 Umieralność na nowotwory złośliwe według układów narządowych u mężczyzn w powiecie niżańskim w 2016 roku
Tab.125 Cancer mortality by main cancer groups, males, Nisko poviat 2016

ICD-10	Umiejscowienie	Liczby bezwzględne Absolute number	Współczynnik surowy Crude rate	Współczynnik standaryzowany Standardized rate	% wszystkich nowotworów % of all cancers	Site
C00-D09	Nowotwory złośliwe ogółem	78	234,8	141,1	100,0	All cancers
C00-C14	Warga, jama ustna i gardło	#	6,0	4,0	#	Lip, oral cavity and pharynx
C15-C26	Narządy trawienne	26	78,3	46,6	33,3	Digestiv organs
C18-C21	w tym: jelito grube	8	24,1	15,9	10,3	Colorectal cancers
C30-C39	Układ oddechowy i klatka piersiowa	22	66,2	41,2	28,2	Respiratory and intrathoracic organs
C30-C34	w tym: narządy oddechowe	22	66,2	41,2	28,2	Respiratory organs
C33-C34	tchawica,oskrzela i płuca	18	54,2	33,6	23,1	Trachea, bronchi and lungs
C37-C39	klatka piersiowa	0	0,0	0,0	0,0	Intrathoracic organs
C40-C41	Kości i chrząstki stawowe	0	0,0	0,0	0,0	Bone and articular cartilage
C43-C44	Czerniak i inne nowotwory złośliwe skóry	#	6,0	3,2	#	Melanoma and other skin cancers
C45-C49	Międzybłonek i tkanki miękkie	#	6,0	1,9	#	Mesothelial and soft tissue
C50	Pierś	0	0,0	0,0	0,0	Breast
C60-C63	Męskie narządy płciowe	9	27,1	17,3	11,5	Male genital organs
C64-C68	Układ moczowy	7	21,1	10,5	9,0	Urinary tract
C69-C72	Oko, mózg i inne części centralnego systemu nerwowego	#	6,0	3,5	#	Eye,brain and other parts of central nervous system
C73-C75	Tarczycy i inne gruczoły wydzielania wewnętrznego	0	0,0	0,0	0,0	Thyroid and other endocrine glands
C76-C80	Nowotwory niedokładnie określone, wtórne i o nieokreślonym umiejscowieniu	3	9,0	6,4	3,8	Ill-defined, secondary and unspecified sites
C81-C96	Tkanka limfatyczna, krwiotwórcza i tkanki pokrewne	3	9,0	6,4	3,8	Stated or presumed to be primary, of lymphoid, haematopoietic and related tissue
C82-C85, C96	chłoniaki niezłośliwe	0	0,0	0,0	0,0	Non-Hodgkin Disease
C91-C95	białaczki	#	6,0	4,3	#	Leukemias
D00-D09	Nowotwory in situ	0	0,0	0,0	0,0	In situ neoplasms

Tab.126 Zgony na najczęstsze nowotwory złośliwe u mężczyzn w powiecie niżańskim w 2016 roku
Tab.126 Deaths from the leading cancer sites, males, Nisko poviat 2016

Umiejscowienie nowotworu Site	Liczby bezwzględne Absolute number	Współczynnik surowy Crude rate	Współczynnik standaryzowany Standardized rate	Wskaźnik struktury Percentage %
Województwo podkarpackie	2591	248,7	142,5	100,0
Powiat niżański ogółem	78	234,8	141,1	100,0
Zgony na najczęstsze nowotwory złośliwe w powiecie niżańskim				
C34	18	54,2	33,6	23,1
C61	8	24,1	15,7	10,3
C18-C21	8	24,1	15,9	10,3
C16	7	21,1	11,7	9,0
C15	5	15,0	9,6	6,4

Rys.122 Umieralność na nowotwory złośliwe w latach 2006-2016, mężczyźni
Fig.122 Cancer mortality in 2006-2016, males



POWIAT NIŻAŃSKI/ POWIAT OF NISKO

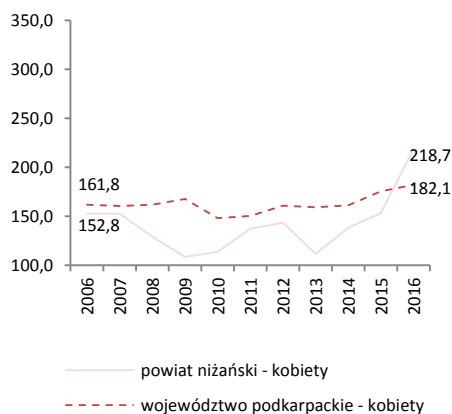
Tab.127 Umieralność na nowotwory złośliwe według układów narządowych u kobiet w powiecie niżańskim w 2016 roku
 Tab.127 Cancer mortality by main cancer groups, females, Nisko poviats 2016

ICD-10	Umiejscowienie	Liczby bezwzględne Absolute number	Współczynnik surowy Crude rate	Współczynnik standaryzowany Standardized rate	% wszystkich nowotworów % of all cancers	Site
C00-D09	Nowotwory złośliwe ogółem	74	218,7	103,3	100,0	All cancers
C00-C14	Warga, jama ustna i gardło	#	3,0	2,0	#	Lip, oral cavity and pharynx
C15-C26	Narządy trawienne	20	59,1	25,0	27,0	Digestiv organs
C18-C21	w tym: jelito grube	6	17,7	6,4	8,1	Colorectal cancers
C30-C39	Układ oddechowy i klatka piersiowa	11	32,5	16,4	14,9	Respiratory and intrathoracic organs
C30-C34	w tym: narządy oddechowe	11	32,5	16,4	14,9	Respiratory organs
C33-C34	tchawica,oskrzela i płuca	11	32,5	16,4	14,9	Trachea, bronchi and lungs
C37-C39	klatka piersiowa	0	0,0	0,0	0,0	Intrathoracic organs
C40-C41	Kości i chrząstki stawowe	0	0,0	0,0	0,0	Bone and articular cartilage
C43-C44	Czerniak i inne nowotwory złośliwe skóry	#	3,0	2,6	#	Melanoma and other skin cancers
C45-C49	Międzybłonek i tkanki miękkie	#	5,9	2,6	#	Mesothelial and soft tissue
C50	Pierś	10	29,5	14,3	13,5	Breast
C51-C58	Żeńskie narządy płciowe	11	32,5	16,8	14,9	Female genital organs
C64-C68	Układ moczowy	4	11,8	3,3	5,4	Urinary tract
C69-C72	Oko, mózg i inne części centralnego systemu nerwowego	3	8,9	5,2	4,1	Eye,brain and other parts of central nervous system
C73-C75	Tarczycza i inne gruczoły wydzielania wewnętrznego	#	5,9	1,0	#	Thyroid and other endocrine glands
C76-C80	Nowotwory niedokładnie określone, wtórne i o nieokreślonym umiejscowieniu	3	8,9	5,4	4,1	Ill-defined, secondary and unspecified sites
C81-C96	Tkanka limfatyczna, krwiotwórcza i tkanki pokrewne	6	17,7	8,7	8,1	Stated or presumed to be primary, of lymphoid, haematopoietic and related tissue
C82-C85, C96	chłoniaki nieziarnicze	0	0,0	0,0	0,0	Non-Hodgkin Disease
C91-C95	białaczki	5	14,8	6,8	6,8	Leukemias
D00-D09	Nowotwory in situ	0	0,0	0,0	0,0	In situ neoplasms

Tab.128 Zgony na najczęstsze nowotwory złośliwe u kobiet w powiecie niżańskim w 2016 roku
 Tab.128 Deaths from the leading cancer sites, females, Nisko poviats 2016

Umiejscowienie nowotworu Site	Liczby bezwzględne Absolute number	Współczynnik surowy Crude rate	Współczynnik standaryzowany Standardized rate	Wskaźnik struktury Percentage %
Województwo podkarpackie	1977	182,2	80,6	100,0
Powiat niżański ogółem	74	218,7	103,3	100,0
Zgony na najczęstsze nowotwory złośliwe w powiecie niżańskim				
C34	11	32,5	16,4	14,9
C50	10	29,5	14,3	13,5
C54	6	17,7	10	8,1
C18-C21	6	17,7	6,4	8,1
C25	5	14,8	5,6	6,8

Rys.123 Umieralność na nowotwory złośliwe w latach 2006-2016, kobiety
 Fig.123 Cancer mortality in 2006-2016, females



POWIAT PRZEMYSKI/ POVIAT OF PRZEMYSL

Tab.129 Zachorowalność na nowotwory złośliwe według układów narządowych u mężczyzn w powiecie przemyskim w 2016 roku
Tab.129 Cancer incidence by main cancer groups, males, Przemysl poviat 2016

ICD-10	Umiejscowienie	Liczby bezwzględne Absolute number	Współczynnik surowy Crude rate	Współczynnik standaryzowany Standardized rate	% wszystkich nowotworów % of all cancers	Site
C00-D09	Nowotwory złośliwe ogółem	109	292,8	198,5	100,0	All cancers
C00-C14	Warga, jama ustna i gardło	#	2,7	1,9	#	Lip, oral cavity and pharynx
C15-C26	Narządy trawienne	35	94,0	58,7	32,1	Digestiv organs
C18-C21	w tym: jelito grube	22	59,1	34,3	20,2	Colorectal cancers
C30-C39	Układ oddechowy i klatka piersiowa	18	48,4	30,6	16,5	Respiratory and intrathoracic organs
C30-C34	w tym: narządy oddechowe	17	45,7	28,7	15,6	Respiratory organs
C33-C34	tchawica,oskrzela i płuca	15	40,3	24,8	13,8	Trachea, bronchi and lungs
C37-C39	klatka piersiowa	#	2,7	1,9	#	Intrathoracic organs
C40-C41	Kości i chrząstki stawowe	0	0,0	0,0	0,0	Bone and articular cartilage
C43-C44	Czerniak i inne nowotwory złośliwe skóry	7	18,8	13,1	6,4	Melanoma and other skin cancers
C45-C49	Międzybłonek i tkanki miękkie	#	2,7	1,9	#	Mesothelial and soft tissue
C50	Pierś	0	0,0	0,0	0,0	Breast
C60-C63	Męskie narządy płciowe	18	48,4	34,2	16,5	Male genital organs
C64-C68	Układ moczowy	12	32,2	23,3	11,0	Urinary tract
C69-C72	Oko, mózg i inne części centralnego systemu nerwowego	#	2,7	2,4	#	Eye,brain and other parts of central nervous system
C73-C75	Tarczycza i inne gruczoły wydzielania wewnętrznego	#	2,7	1,3	#	Thyroid and other endocrine glands
C76-C80	Nowotwory niedokładnie określone, wtórne i o nieokreślonym umiejscowieniu	5	13,4	9,1	4,6	Ill-defined, secondary and unspecified sites
C81-C96	Tkanka limfatyczna, krwiotwórcza i tkanki pokrewne	10	26,9	22,0	9,2	Stated or presumed to be primary, of lymphoid, haematopoietic and related tissue
C82-C85, C96	chłoniaki niezziarnicze	5	13,4	14,0	4,6	Non-Hodgkin Disease
C91-C95	białaczki	4	10,7	6,1	3,7	Leukemias
D00-D09	Nowotwory in situ	0	0,0	0,0	0,0	In situ neoplasms

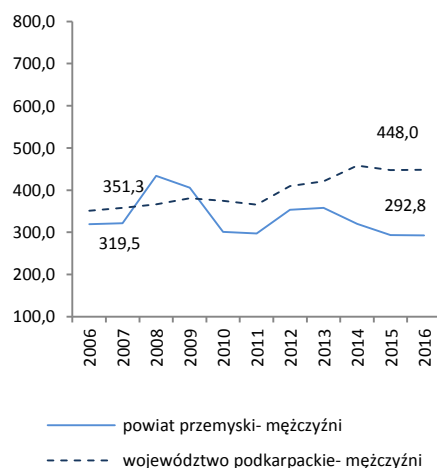
Tab.130 Zachorowania na najczęstsze nowotwory złośliwe u mężczyzn w powiecie przemyskim w 2016 roku

Tab.130 The leading sites of new registered cancer, males, Przemysl poviat 2016

Umiejscowienie nowotworu Site	Liczby bezwzględne Absolute number	Współczynnik surowy Crude rate	Współczynnik standaryzowany Standardized rate	Wskaźnik struktury Percentage %
Województwo podkarpackie	4666	448,0	278,1	100,0
Powiat przemyski ogółem	109	292,8	198,5	100,0
Zachorowania na najczęstsze nowotwory złośliwe w powiecie przemyskim				
C18- C21	22	59,1	34,3	20,2
C61	18	48,4	34,2	16,5
C34	15	40,3	24,8	13,8
C67	9	24,2	17,7	8,3

Rys.124 Zachorowalność na nowotwory złośliwe w latach 2006-2016, mężczyźni

Fig.124 Cancer incidence in 2006-2016, males



POWIAT PRZEMYSKI/ POVIAT OF PRZEMYSL

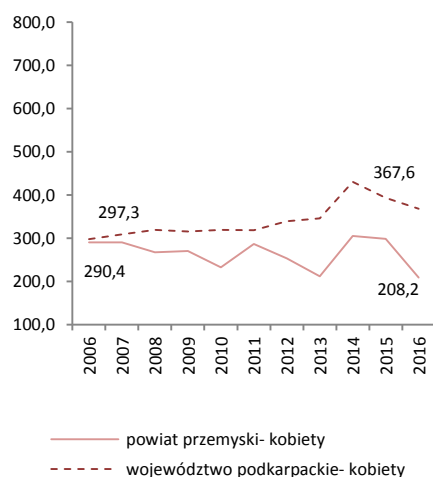
Tab.131 Zachorowalność na nowotwory złośliwe według układów narządowych u kobiet w powiecie przemyskim w 2016 roku
Tab.131 Cancer incidence by main cancer groups, females, Przemysl poviat 2016

ICD-10	Umiejscowienie	Liczby bezwzględne Absolute number	Współczynnik surowy Crude rate	Współczynnik standaryzowany Standardized rate	% wszystkich nowotworów % of all cancers	Site
C00-D09	Nowotwory złośliwe ogółem	77	208,2	129,0	100,0	All cancers
C00-C14	Warga, jama ustna i gardło	0	0,0	0,0	0,0	Lip, oral cavity and pharynx
C15-C26	Narządy trawienne	14	37,8	19,1	18,2	Digestiv organs
C18-C21	w tym: jelito grube	7	18,9	11,3	9,1	Colorectal cancers
C30-C39	Układ oddechowy i klatka piersiowa	10	27,0	17,2	13,0	Respiratory and intrathoracic organs
C30-C34	w tym: narządy oddechowe	9	24,3	15,4	11,7	Respiratory organs
C33-C34	tchawica,oskrzela i płuca	9	24,3	15,4	11,7	Trachea, bronchi and lungs
C37-C39	klatka piersiowa	#	2,7	1,8	#	Intrathoracic organs
C40-C41	Kości i chrząstki stawowe	0	0,0	0,0	0,0	Bone and articular cartilage
C43-C44	Czerniak i inne nowotwory złośliwe skóry	7	18,9	11,8	9,1	Melanoma and other skin cancers
C45-C49	Międzybłonek i tkanki miękkie	#	5,4	3,0	#	Mesothelial and soft tissue
C50	Pierś	12	32,4	21,1	15,6	Breast
C51-C58	Żeńskie narządy płciowe	16	43,3	24,7	20,8	Female genital organs
C64-C68	Układ moczowy	4	10,8	7,0	5,2	Urinary tract
C69-C72	Oko, mózg i inne części centralnego systemu nerwowego	3	8,1	4,4	3,9	Eye,brain and other parts of central nervous system
C73-C75	Tarczycza i inne gruczoły wydzielania wewnętrznego	4	10,8	10,5	5,2	Thyroid and other endocrine glands
C76-C80	Nowotwory niedokładnie określone, wtórne i o nieokreślonym umiejscowieniu	0	0,0	0,0	0,0	Ill-defined, secondary and unspecified sites
C81-C96	Tkanka limfatyczna, krwiotwórcza i tkanki pokrewne	5	13,5	10,3	6,5	Stated or presumed to be primary, of lymphoid, haematopoietic and related tissue
C82-C85, C96	chłoniaki niezajrznicze	#	5,4	4,4	#	Non-Hodgkin Disease
C91-C95	białaczki	#	5,4	3,1	#	Leukemias
D00-D09	Nowotwory in situ	0	0,0	0,0	0,0	In situ neoplasms

Tab.132 Zachorowania na najczęstsze nowotwory złośliwe u kobiet w powiecie przemyskim w 2016 roku
Tab.132 The leading sites of new registered cancer, females, Przemysl poviat 2016

Umiejscowienie nowotworu Site	Liczby bezwzględne Absolute number	Współczynnik surowy Crude rate	Współczynnik standaryzowany Standardized rate	Wskaźnik struktury Percentage %
Województwo podkarpackie	3990	367,6	200,8	100,0
Powiat przemyski ogółem	77	208,2	129,0	100,0
Zachorowania na najczęstsze nowotwory złośliwe w powiecie przemyskim				
C50	12	32,4	21,1	15,6
C54	10	27,0	14,6	13,0
C18- C21	9	24,3	15,4	11,7
C34	9	24,3	15,4	11,7

Rys.125 Zachorowalność na nowotwory złośliwe w latach 2006-2016, kobiety
Fig.125 Cancer incidence in 2006-2016, females



POWIAT PRZEMYSKI/ POVIAT OF PRZEMYSL

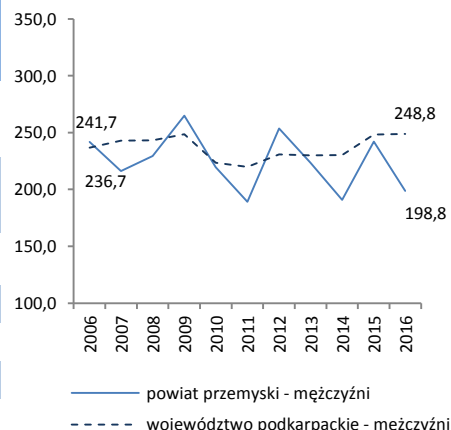
Tab.133 Umieralność na nowotwory złośliwe według układów narządowych u mężczyzn w powiecie przemyskim w 2016 roku
 Tab.133 Cancer mortality by main cancer groups, males, Przemysl poviat 2016

ICD-10	Umiejscowienie	Liczby bezwzględne Absolute number	Współczynnik surowy Crude rate	Współczynnik standaryzowany Standardized rate	% wszystkich nowotworów % of all cancers	Site
C00-D09	Nowotwory złośliwe ogółem	74	198,8	127,5	100,0	All cancers
C00-C14	Warga, jama ustna i gardło	5	13,4	10,3	6,8	Lip, oral cavity and pharynx
C15-C26	Narządy trawienne	21	56,4	37,6	28,4	Digestiv organs
C18-C21	w tym: jelito grube	7	18,8	10,6	9,5	Colorectal cancers
C30-C39	Układ oddechowy i klatka piersiowa	16	43,0	27,2	21,6	Respiratory and intrathoracic organs
C30-C34	w tym: narządy oddechowe	16	43,0	27,2	21,6	Respiratory organs
C33-C34	tchawica,oskrzela i płuca	15	40,3	25,3	20,3	Trachea, bronchi and lungs
C37-C39	klatka piersiowa	0	0,0	0,0	0,0	Intrathoracic organs
C40-C41	Kości i chrząstki stawowe	0	0,0	0,0	0,0	Bone and articular cartilage
C43-C44	Czerniak i inne nowotwory złośliwe skóry	#	5,4	4,2	#	Melanoma and other skin cancers
C45-C49	Międzybłonek i tkanki miękkie	0	0,0	0,0	0,0	Mesothelial and soft tissue
C50	Pierś	0	0,0	0,0	0,0	Breast
C60-C63	Męskie narządy płciowe	11	29,6	16,4	14,9	Male genital organs
C64-C68	Układ moczowy	7	18,8	12,5	9,5	Urinary tract
C69-C72	Oko, mózg i inne części centralnego systemu nerwowego	#	2,7	1,9	#	Eye,brain and other parts of central nervous system
C73-C75	Tarczycza i inne gruczoły wydzielania wewnętrznego	0	0,0	0,0	0,0	Thyroid and other endocrine glands
C76-C80	Nowotwory niedokładnie określone, wtórne i o nieokreślonym umiejscowieniu	4	10,7	7,0	5,4	Ill-defined, secondary and unspecified sites
C81-C96	Tkanka limfatyczna, krwiotwórcza i tkanki pokrewne	7	18,8	10,3	9,5	Stated or presumed to be primary, of lymphoid, haematopoietic and related tissue
C82-C85, C96	chłoniaki niezłośliwe	3	8,1	4,3	4,1	Non-Hodgkin Disease
C91-C95	białaczki	#	5,4	3,5	#	Leukemias
D00-D09	Nowotwory in situ	0	0,0	0,0	0,0	In situ neoplasms

Tab.134 Zgony na najczęstsze nowotwory złośliwe u mężczyzn w powiecie przemyskim w 2016 roku
 Tab.134 Deaths from the leading cancer sites, males, Przemysl poviat 2016

Umiejscowienie nowotworu Site	Liczby bezwzględne Absolute number	Współczynnik surowy Crude rate	Współczynnik standaryzowany Standardized rate	Wskaźnik struktury Percentage %
Województwo podkarpackie	2591	248,7	142,5	100,0
Powiat przemyski ogółem	74	198,8	127,5	100,0
Zgony na najczęstsze nowotwory złośliwe w powiecie przemyskim				
C34	15	40,3	25,3	20,3
C61	11	29,6	16,4	14,9
C18-C21	7	18,8	10,6	9,5
C25	5	13,4	9	6,8
C64	4	10,7	7,7	5,4

Rys.126 Umieralność na nowotwory złośliwe w latach 2006-2016, mężczyźni
 Fig.126 Cancer mortality in 2006-2016, males



POWIAT PRZEMYSKI/ POVIAT OF PRZEMYSL

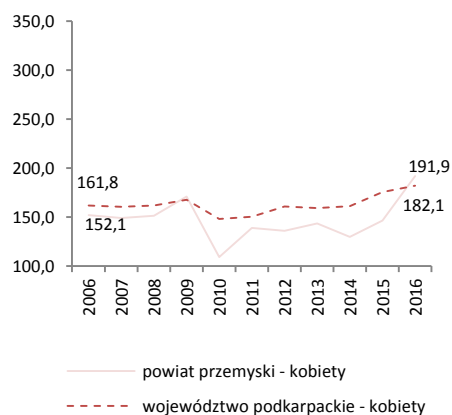
Tab.135 Umieralność na nowotwory złośliwe według układów narządowych u kobiet w powiecie przemyskim w 2016 roku
Tab.135 Cancer mortality by main cancer groups, females, Przemysl poviat 2016

ICD-10	Umiejscowienie	Liczby bezwzględne Absolute number	Współczynnik surowy Crude rate	Współczynnik standaryzowany Standardized rate	% wszystkich nowotworów % of all cancers	Site
C00-D09	Nowotwory złośliwe ogółem	71	191,9	82,9	100,0	All cancers
C00-C14	Warga, jama ustna i gardło	#	2,7	1,7	#	Lip, oral cavity and pharynx
C15-C26	Narządy trawienne	15	40,6	18,7	21,1	Digestiv organs
C18-C21	w tym: jelito grube	7	18,9	6,5	9,9	Colorectal cancers
C30-C39	Układ oddechowy i klatka piersiowa	11	29,7	14,3	15,5	Respiratory and intrathoracic organs
C30-C34	w tym: narządy oddechowe	10	27,0	12,6	14,1	Respiratory organs
C33-C34	tchawica,oskrzela i płuca	10	27,0	12,6	14,1	Trachea, bronchi and lungs
C37-C39	klatka piersiowa	#	2,7	1,7	#	Intrathoracic organs
C40-C41	Kości i chrząstki stawowe	#	2,7	0,5	#	Bone and articular cartilage
C43-C44	Czerniak i inne nowotwory złośliwe skóry	4	10,8	4,7	5,6	Melanoma and other skin cancers
C45-C49	Międzybłonek i tkanki miękkie	0	0,0	0,0	0,0	Mesothelial and soft tissue
C50	Pierś	10	27,0	10,5	14,1	Breast
C51-C58	Żeńskie narządy płciowe	14	37,8	19,3	19,7	Female genital organs
C64-C68	Układ moczowy	#	5,4	1,0	#	Urinary tract
C69-C72	Oko, mózg i inne części centralnego systemu nerwowego	3	8,1	2,1	4,2	Eye,brain and other parts of central nervous system
C73-C75	Tarczycza i inne gruczoły wydzielania wewnętrznego	0	0,0	0,0	0,0	Thyroid and other endocrine glands
C76-C80	Nowotwory niedokładnie określone, wtórne i o nieokreślonym umiejscowieniu	3	8,1	2,6	4,2	Ill-defined, secondary and unspecified sites
C81-C96	Tkanka limfatyczna, krwiotwórcza i tkanki pokrewne	7	18,9	7,7	9,9	Stated or presumed to be primary, of lymphoid, haematopoietic and related tissue
C82-C85, C96	chłoniaki niezłaziernicze	#	5,4	2,1	#	Non-Hodgkin Disease
C91-C95	białaczki	5	13,5	5,6	7,0	Leukemias
D00-D09	Nowotwory in situ	0	0,0	0,0	0,0	In situ neoplasms

Tab.136 Zgony na najczęstsze nowotwory złośliwe u kobiet w powiecie przemyskim w 2016 roku
Tab.136 Deaths from the leading cancer sites, females, Przemysl poviat 2016

Umiejscowienie nowotworu Site	Liczby bezwzględne Absolute number	Współczynnik surowy Crude rate	Współczynnik standaryzowany Standardized rate	Wskaźnik struktury Percentage %
Województwo podkarpackie	1977	182,2	80,6	100,0
Powiat przemyski ogółem	71	191,9	82,9	100,0
Zgony na najczęstsze nowotwory złośliwe w powiecie przemyskim				
C34	10	27	12,6	14,1
C50	10	27	10,5	14,1
C18-C21	7	18,9	6,5	9,9
C56	5	13,5	7,8	7
C16	4	10,8	5,5	5,6

Rys.127 Umieralność na nowotwory złośliwe w latach 2006-2016, kobiety
Fig.127 Cancer mortality in 2006-2016, females



POWIAT PRZEWORSKI/ POVIAT OF PRZEWORSK

Tab.137 Zachorowalność na nowotwory złośliwe według układów narządowych u mężczyzn w powiecie przeworskim w 2016 roku
Tab.137 Cancer incidence by main cancer groups, males, Przeworsk poviat 2016

ICD-10	Umiejscowienie	Liczby bezwzględne Absolute number	Współczynnik surowy Crude rate	Współczynnik standaryzowany Standardized rate	% wszystkich nowotworów % of all cancers	Site
C00-D09	Nowotwory złośliwe ogółem	189	487,1	307,4	100,0	All cancers
C00-C14	Warga, jama ustna i gardło	9	23,2	14,7	4,8	Lip, oral cavity and pharynx
C15-C26	Narządy trawienne	39	100,5	63,9	20,6	Digestiv organs
C18-C21	w tym: jelito grube	18	46,4	27,9	9,5	Colorectal cancers
C30-C39	Układ oddechowy i klatka piersiowa	38	97,9	59,7	20,1	Respiratory and intrathoracic organs
C30-C34	w tym: narządy oddechowe	38	97,9	59,7	20,1	Respiratory organs
C33-C34	tchawica,oskrzela i płuca	35	90,2	54,9	18,5	Trachea, bronchi and lungs
C37-C39	klatka piersiowa	0	0,0	0,0	0,0	Intrathoracic organs
C40-C41	Kości i chrząstki stawowe	#	2,6	3,9	#	Bone and articular cartilage
C43-C44	Czerniak i inne nowotwory złośliwe skóry	15	38,7	23,3	7,9	Melanoma and other skin cancers
C45-C49	Międzybłonek i tkanki miękkie	3	7,7	7,7	1,6	Mesothelial and soft tissue
C50	Pierś	#	2,6	1,7	#	Breast
C60-C63	Męskie narządy płciowe	36	92,8	59,5	19,0	Male genital organs
C64-C68	Układ moczowy	25	64,4	35,8	13,2	Urinary tract
C69-C72	Oko, mózg i inne części centralnego systemu nerwowego	3	7,7	5,1	1,6	Eye,brain and other parts of central nervous system
C73-C75	Tarczycza i inne gruczoły wydzielania wewnętrznego	0	0,0	0,0	0,0	Thyroid and other endocrine glands
C76-C80	Nowotwory niedokładnie określone, wtórne i o nieokreślonym umiejscowieniu	4	10,3	4,7	2,1	Ill-defined, secondary and unspecified sites
C81-C96	Tkanka limfatyczna, krwiotwórcza i tkanki pokrewne	14	36,1	25,6	7,4	Stated or presumed to be primary, of lymphoid, haematopoietic and related tissue
C82-C85, C96	chłoniaki niezziarnicze	3	7,7	7,8	1,6	Non-Hodgkin Disease
C91-C95	białaczki	8	20,6	12,9	4,2	Leukemias
D00-D09	Nowotwory in situ	#	2,6	1,7	#	In situ neoplasms

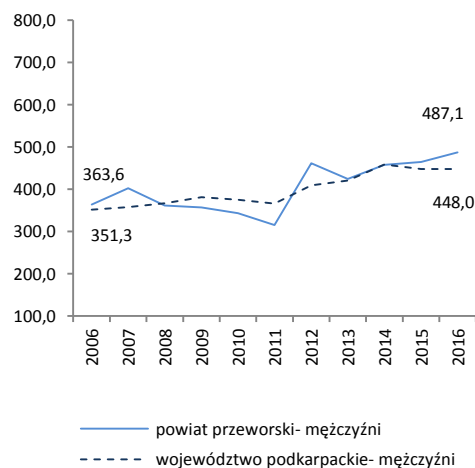
Tab.138 Zachorowania na najczęstsze nowotwory złośliwe u mężczyzn w powiecie przeworskim w 2016 roku

Tab.138 The leading sites of new registered cancer, males, Przeworsk poviat 2016

Umiejscowienie nowotworu Site	Liczby bezwzględne Absolute number	Współczynnik surowy Crude rate	Współczynnik standaryzowany Standardized rate	Wskaźnik struktury Percentage %
Województwo podkarpackie	4666	448,0	278,1	100,0
Powiat przeworski ogółem	189	487,1	307,4	100,0
Zachorowania na najczęstsze nowotwory złośliwe w powiecie przeworskim				
C34	35	90,2	54,9	18,5
C61	34	87,6	54,9	18,0
C18- C21	18	46,4	27,9	9,5
C67	16	41,2	23,1	8,5
C44	12	30,9	17,9	6,3

Rys.128 Zachorowalność na nowotwory złośliwe w latach 2006-2016, mężczyźni

Fig.128 Cancer incidence in 2006-2016, males



POWIAT PRZEWORSKI/ POVIAT OF PRZEWORSK

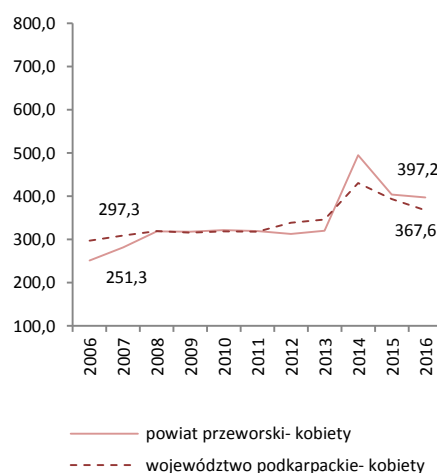
Tab.139 Zachorowalność na nowotwory złośliwe według układów narządowych u kobiet w powiecie przeworskim w 2016 roku
Tab.139 Cancer incidence by main cancer groups, females, Przeworsk poviat 2016

ICD-10	Umiejscowienie	Liczby bezwzględne Absolute number	Współczynnik surowy Crude rate	Współczynnik standaryzowany Standardized rate	% wszystkich nowotworów % of all cancers	Site
C00-D09	Nowotwory złośliwe ogółem	159	397,2	220,8	100,0	All cancers
C00-C14	Warga, jama ustna i gardło	5	12,5	8,8	3,1	Lip, oral cavity and pharynx
C15-C26	Narządy trawienne	26	65,0	28,9	16,4	Digestiv organs
C18-C21	w tym: jelito grube	16	40,0	20,9	10,1	Colorectal cancers
C30-C39	Układ oddechowy i klatka piersiowa	9	22,5	12,1	5,7	Respiratory and intrathoracic organs
C30-C34	w tym: narządy oddechowe	9	22,5	12,1	5,7	Respiratory organs
C33-C34	tchawica,oskrzela i płuca	9	22,5	12,1	5,7	Trachea, bronchi and lungs
C37-C39	klatka piersiowa	0	0,0	0,0	0,0	Intrathoracic organs
C40-C41	Kości i chrząstki stawowe	#	2,5	2,5	#	Bone and articular cartilage
C43-C44	Czerniak i inne nowotwory złośliwe skóry	20	50,0	25,6	12,6	Melanoma and other skin cancers
C45-C49	Międzybłonek i tkanki miękkie	0	0,0	0,0	0,0	Mesothelial and soft tissue
C50	Pierś	26	65,0	36,4	16,4	Breast
C51-C58	Żeńskie narządy płciowe	28	69,9	42,1	17,6	Female genital organs
C64-C68	Układ moczowy	7	17,5	8,8	4,4	Urinary tract
C69-C72	Oko, mózg i inne części centralnego systemu nerwowego	9	22,5	14,0	5,7	Eye, brain and other parts of central nervous system
C73-C75	Tarczycza i inne gruczoły wydzielania wewnętrznego	4	10,0	10,0	2,5	Thyroid and other endocrine glands
C76-C80	Nowotwory niedokładnie określone, wtórne i o nieokreślonym umiejscowieniu	5	12,5	3,7	3,1	Ill-defined, secondary and unspecified sites
C81-C96	Tkanka limfatyczna, krwiotwórcza i tkanki pokrewne	17	42,5	24,4	10,7	Stated or presumed to be primary, of lymphoid, haematopoietic and related tissue
C82-C85, C96	chłoniaki niezziarnicze	6	15,0	6,1	3,8	Non-Hodgkin Disease
C91-C95	białaczki	7	17,5	12,0	4,4	Leukemias
D00-D09	Nowotwory in situ	#	5,0	3,4	#	In situ neoplasms

Tab.140 Zachorowania na najczęstsze nowotwory złośliwe u kobiet w powiecie przeworskim w 2016 roku
Tab.140 The leading sites of new registered cancer, females, Przeworsk poviat 2016

Umiejscowienie nowotworu Site	Liczby bezwzględne Absolute number	Współczynnik surowy Crude rate	Współczynnik standaryzowany Standardized rate	Wskaźnik struktury Percentage %
Województwo podkarpackie	3990	367,6	200,8	100,0
Powiat przeworski ogółem	159	397,2	220,8	100,0
Zachorowania na najczęstsze nowotwory złośliwe w powiecie przeworskim				
C50	26	65,0	36,4	16,4
C18- C21	16	40,0	20,9	10,1
C44	16	40,0	19,4	10,1
C54	14	35,0	19,9	8,8
C56	10	25,0	14,4	6,3

Rys.129 Zachorowalność na nowotwory złośliwe w latach 2006-2016, kobiety
Fig.129 Cancer incidence in 2006-2016, females



POWIAT PRZEWORSKI/ POVIAT OF PRZEWORSK

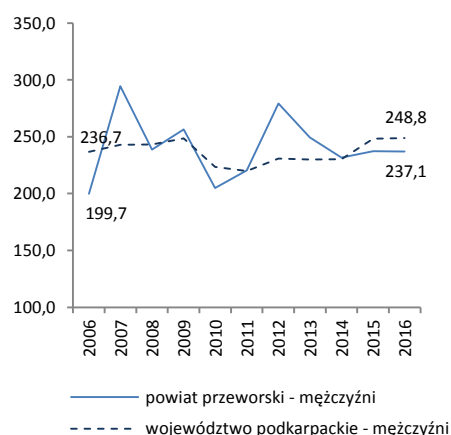
Tab.141 Umieralność na nowotwory złośliwe według układów narządowych u mężczyzn w powiecie przeworskim w 2016 roku
 Tab.141 Cancer mortality by main cancer groups, males, Przeworsk poviat 2016

ICD-10	Umiejscowienie	Liczby bezwzględne Absolute number	Współczynnik surowy Crude rate	Współczynnik standaryzowany Standardized rate	% wszystkich nowotworów % of all cancers	Site
C00-D09	Nowotwory złośliwe ogółem	92	237,1	134,6	100,0	All cancers
C00-C14	Warga, jama ustna i gardło	#	5,2	3,5	#	Lip, oral cavity and pharynx
C15-C26	Narządy trawienne	25	64,4	38,6	27,2	Digestiv organs
	w tym: jelito grube	8	20,6	11,8	8,7	Colorectal cancers
C30-C39	Układ oddechowy i klatka piersiowa	26	67,0	41,2	28,3	Respiratory and intrathoracic organs
	w tym: narządy oddechowe	26	67,0	41,2	28,3	Respiratory organs
C33-C34	tchawica,oskrzela i płuca	24	61,9	37,7	26,1	Trachea, bronchi and lungs
C37-C39	klatka piersiowa	0	0,0	0,0	0,0	Intrathoracic organs
C40-C41	Kości i chrząstki stawowe	0	0,0	0,0	0,0	Bone and articular cartilage
C43-C44	Czerniak i inne nowotwory złośliwe skóry	3	7,7	4,1	3,3	Melanoma and other skin cancers
C45-C49	Międzybłonek i tkanki miękkie	#	2,6	1,4	#	Mesothelial and soft tissue
C50	Pierś	0	0,0	0,0	0,0	Breast
C60-C63	Męskie narządy płciowe	8	20,6	8,9	8,7	Male genital organs
C64-C68	Układ moczowy	13	33,5	17,7	14,1	Urinary tract
C69-C72	Oko, mózg i inne części centralnego systemu nerwowego	4	10,3	6,1	4,3	Eye,brain and other parts of central nervous system
C73-C75	Tarczycy i inne gruczoły wydzielania wewnętrznego	0	0,0	0,0	0,0	Thyroid and other endocrine glands
C76-C80	Nowotwory niedokładnie określone, wtórne i o nieokreślonym umiejscowieniu	4	10,3	4,9	4,3	Ill-defined, secondary and unspecified sites
C81-C96	Tkanka limfatyczna, krwiotwórcza i tkanki pokrewne	6	15,5	8,2	6,5	Stated or presumed to be primary, of lymphoid, haematopoietic and related tissue
C82-C85, C96	chłoniaki nieziarnicze	0	0,0	0,0	0,0	Non-Hodgkin Disease
C91-C95	białaczki	6	15,5	8,2	6,5	Leukemias
D00-D09	Nowotwory in situ	0	0,0	0,0	0,0	In situ neoplasms

Tab.142 Zgony na najczęstsze nowotwory złośliwe u mężczyzn w powiecie przeworskim w 2016 roku
 Tab.142 Deaths from the leading cancer sites, males, Przeworsk poviat 2016

Umiejscowienie nowotworu Site	Liczby bezwzględne Absolute number	Współczynnik surowy Crude rate	Współczynnik standaryzowany Standardized rate	Wskaźnik struktury Percentage %
Województwo podkarpackie	2591	248,7	142,5	100,0
Powiat przeworski ogółem	92	237,1	134,6	100,0
Zgony na najczęstsze nowotwory złośliwe w powiecie przeworskim				
C34	24	61,9	37,7	26,1
C61	8	20,6	8,9	8,7
C18-C21	8	20,6	11,8	8,7
C67	7	18	9,6	7,6
C25	6	15,5	10	6,5

Rys.130 Umieralność na nowotwory złośliwe w latach 2006-2016, mężczyźni
 Fig.130 Cancer mortality in 2006-2016, males



POWIAT PRZEWORSKI/ POVIAT OF PRZEWORSK

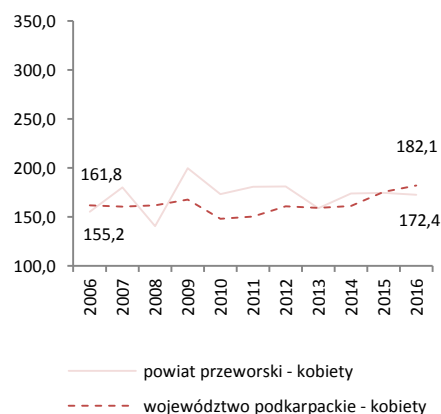
Tab.143 Umieralność na nowotwory złośliwe według układów narządowych u kobiet w powiecie przeworskim w 2016 roku
 Tab.143 Cancer mortality by main cancer groups, females, Przeworsk poviat 2016

ICD-10	Umiejscowienie	Liczby bezwzględne Absolute number	Współczynnik surowy Crude rate	Współczynnik standaryzowany Standardized rate	% wszystkich nowotworów % of all cancers	Site
C00-D09	Nowotwory złośliwe ogółem	69	172,4	65,3	100,0	All cancers
C00-C14	Warga, jama ustna i gardło	0	0,0	0,0	0,0	Lip, oral cavity and pharynx
C15-C26	Narządy trawienne	20	50,0	16,6	29,0	Digestiv organs
C18-C21	w tym: jelito grube	11	27,5	7,2	15,9	Colorectal cancers
C30-C39	Układ oddechowy i klatka piersiowa	6	15,0	7,6	8,7	Respiratory and intrathoracic organs
C30-C34	w tym: narządy oddechowe	6	15,0	7,6	8,7	Respiratory organs
C33-C34	tchawica,oskrzela i płuca	6	15,0	7,6	8,7	Trachea, bronchi and lungs
C37-C39	klatka piersiowa	0	0,0	0,0	0,0	Intrathoracic organs
C40-C41	Kości i chrząstki stawowe	3	7,5	3,0	4,3	Bone and articular cartilage
C43-C44	Czerniak i inne nowotwory złośliwe skóry	#	2,5	0,5	#	Melanoma and other skin cancers
C45-C49	Międzybłonek i tkanki miękkie	0	0,0	0,0	0,0	Mesothelial and soft tissue
C50	Pierś	10	25,0	10,1	14,5	Breast
C51-C58	Żeńskie narządy płciowe	11	27,5	10,8	15,9	Female genital organs
C64-C68	Układ moczowy	3	7,5	2,7	4,3	Urinary tract
C69-C72	Oko, mózg i inne części centralnego systemu nerwowego	4	10,0	4,9	5,8	Eye, brain and other parts of central nervous system
C73-C75	Tarczycza i inne gruczoły wydzielania wewnętrznego	#	2,5	0,7	#	Thyroid and other endocrine glands
C76-C80	Nowotwory niedokładnie określone, wtórne i o nieokreślonym umiejscowieniu	3	7,5	1,3	4,3	Ill-defined, secondary and unspecified sites
C81-C96	Tkanka limfatyczna, krwiotwórcza i tkanki pokrewne	7	17,5	7,3	10,1	Stated or presumed to be primary, of lymphoid, haematopoietic and related tissue
C82-C85, C96	chłoniaki nieziarnicze	3	7,5	2,5	4,3	Non-Hodgkin Disease
C91-C95	białaczki	#	5,0	1,9	#	Leukemias
D00-D09	Nowotwory in situ	0	0,0	0,0	0,0	In situ neoplasms

Tab.144 Zgony na najczęstsze nowotwory złośliwe u kobiet w powiecie przeworskim w 2016 roku
 Tab.144 Deaths from the leading cancer sites, females, Przeworsk poviat 2016

Umiejscowienie nowotworu Site	Liczby bezwzględne Absolute number	Współczynnik surowy Crude rate	Współczynnik standaryzowany Standardized rate	Wskaźnik struktury Percentage %
Województwo podkarpackie	1977	182,2	80,6	100,0
Powiat przeworski ogółem	69	172,4	65,3	100,0
Zgony na najczęstsze nowotwory złośliwe w powiecie przeworskim				
C18-C21	11	27,5	7,2	15,9
C50	10	25,0	10,1	14,5
C34	6	15,0	7,6	8,7
C25	4	10,0	3,8	5,8
C56	4	10,0	4,8	5,8

Rys.131 Umieralność na nowotwory złośliwe w latach 2006-2016, kobiety
 Fig.131 Cancer mortality in 2006-2016, females



POWIAT ROPCZYCKO- SĘDZISZOWSKI/ POVIAT OF ROPCZYCE-SEDZISZOW

Tab.145 Zachorowalność na nowotwory złośliwe według układów narządowych u mężczyzn w powiecie ropczycko-sędziszowskim w 2016 roku

Tab.145 Cancer incidence by main cancer groups, males, Ropczyce- Sedziszow poviats 2016

ICD-10	Umiejscowienie	Liczby bezwzględne Absolute number	Współczynnik surowy Crude rate	Współczynnik standaryzowany Standardized rate	% wszystkich nowotworów % of all cancers	Site
C00-D09	Nowotwory złośliwe ogółem	166	455,3	312,8	100,0	All cancers
C00-C14	Warga, jama ustna i gardło	10	27,4	18,3	6,0	Lip, oral cavity and pharynx
C15-C26	Narządy trawienne	30	82,3	55,2	18,1	Digestiv organs
C18-C21	w tym: jelito grube	15	41,1	25,8	9,0	Colorectal cancers
C30-C39	Układ oddechowy i klatka piersiowa	24	65,8	42,4	14,5	Respiratory and intrathoracic organs
C30-C34	w tym: narządy oddechowe	24	65,8	42,4	14,5	Respiratory organs
C33-C34	tchawica,oskrzela i płuca	22	60,3	39,0	13,3	Trachea, bronchi and lungs
C37-C39	klatka piersiowa	0	0,0	0,0	0,0	Intrathoracic organs
C40-C41	Kości i chrząstki stawowe	0	0,0	0,0	0,0	Bone and articular cartilage
C43-C44	Czerniak i inne nowotwory złośliwe skóry	15	41,1	26,8	9,0	Melanoma and other skin cancers
C45-C49	Międzybłonek i tkanki miękkie	#	2,7	1,6	#	Mesothelial and soft tissue
C50	Pierś	0	0,0	0,0	0,0	Breast
C60-C63	Męskie narządy płciowe	39	107,0	74,2	23,5	Male genital organs
C64-C68	Układ moczowy	26	71,3	48,8	15,7	Urinary tract
C69-C72	Oko, mózg i inne części centralnego systemu nerwowego	3	8,2	6,6	1,8	Eye,brain and other parts of central nervous system
C73-C75	Tarczycyca i inne gruczoły wydzielania wewnętrznego	#	2,7	2,0	#	Thyroid and other endocrine glands
C76-C80	Nowotwory niedokładnie określone, wtórne i o nieokreślonym umiejscowieniu	#	5,5	3,3	#	Ill-defined, secondary and unspecified sites
C81-C96	Tkanka limfatyczna, krwiotwórcza i tkanki pokrewne	13	35,7	29,8	7,8	Stated or presumed to be primary, of lymphoid, haematopoietic and related tissue
C82-C85, C96	chłoniaki nieziarnicze	3	8,2	7,0	1,8	Non-Hodgkin Disease
C91-C95	białaczki	7	19,2	17,5	4,2	Leukemias
D00-D09	Nowotwory in situ	#	5,5	3,9	#	In situ neoplasms

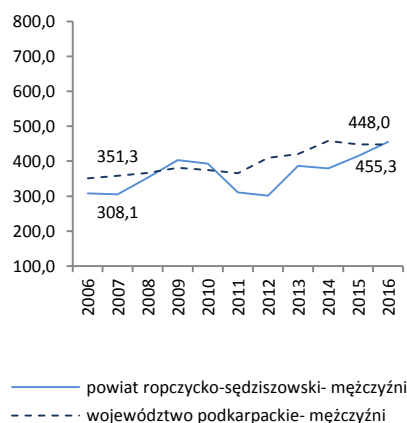
Tab.146 Zachorowania na najczęstsze nowotwory złośliwe u mężczyzn w powiecie ropczycko-sędziszowskim w 2016 roku

Tab.146 The leading sites of new registered cancer, males, Ropczyce- Sedziszow poviats 2016

Umiejscowienie nowotworu Site	Liczby bezwzględne Absolute number	Współczynnik surowy Crude rate	Współczynnik standaryzowany Standardized rate	Wskaźnik struktury Percentage %
Województwo podkarpackie	4666	448,0	278,1	100,0
Powiat ropczycko-sędziszowski ogółem	166	455,3	312,8	100,0
Zachorowania na najczęstsze nowotwory złośliwe w powiecie ropczycko- sędziszowskim				
C61	36	98,7	66,5	21,7
C34	22	60,3	39,0	13,3
C18- C21	15	41,1	25,8	9,0
C44	13	35,7	22,0	7,8
C67	13	35,7	22,7	7,8

Rys.132 Zachorowalność na nowotwory złośliwe w latach 2006-2016, mężczyźni

Fig.132 Cancer incidence in 2006-2016, males



POWIAT ROPCZYCKO- SĘDZISZOWSKI/ POVIAT OF ROPCZYCE-SEDZISZOW

Tab.147 Zachorowalność na nowotwory złośliwe według układów narządowych u kobiet w powiecie ropczycko-sędziszowskim w 2016 roku

Tab.147 Cancer incidence by main cancer groups, females, Ropczyce- Sedziszow poviats 2016

ICD-10	Umiejscowienie	Liczby bezwzględne Absolute number	Współczynnik surowy Crude rate	Współczynnik standaryzowany Standardized rate	% wszystkich nowotworów % of all cancers	Site
C00-D09	Nowotwory złośliwe ogółem	122	327,0	200,4	100,0	All cancers
C00-C14	Warga, jama ustna i gardło	#	5,4	4,1	#	Lip, oral cavity and pharynx
C15-C26	Narządy trawienne	19	50,9	27,5	15,6	Digestiv organs
	w tym: jelito grube	15	40,2	21,4	12,3	Colorectal cancers
C18-C21	Układ oddechowy i klatka piersiowa	8	21,4	10,1	6,6	Respiratory and intrathoracic organs
	w tym: narządy oddechowe	8	21,4	10,1	6,6	Respiratory organs
C30-C34	tchawica,oskrzela i płuca	8	21,4	10,1	6,6	Trachea, bronchi and lungs
C33-C34	klatka piersiowa	0	0,0	0,0	0,0	Intrathoracic organs
C37-C39						Bone and articular cartilage
C40-C41	Kości i chrząstki stawowe	#	2,7	0,8	#	
C43-C44	Czerniak i inne nowotwory złośliwe skóry	15	40,2	22,9	12,3	Melanoma and other skin cancers
C45-C49	Międzybłonek i tkanki miękkie	#	2,7	1,9	#	Mesothelial and soft tissue
C50	Pierś	20	53,6	35,6	16,4	Breast
C51-C58	Żeńskie narządy płciowe	21	56,3	35,1	17,2	Female genital organs
C64-C68	Układ moczowy	9	24,1	13,4	7,4	Urinary tract
C69-C72	Oko, mózg i inne części centralnego systemu nerwowego	6	16,1	15,0	4,9	Eye,brain and other parts of central nervous system
C73-C75	Tarczycza i inne gruczoły wydzielania wewnętrznego	10	26,8	19,8	8,2	Thyroid and other endocrine glands
C76-C80	Nowotwory niedokładnie określone, wtórne i o nieokreślonym umiejscowieniu	3	8,0	1,9	2,5	Ill-defined, secondary and unspecified sites
C81-C96	Tkanka limfatyczna, krwiotwórcza i tkanki pokrewne	5	13,4	10,1	4,1	Stated or presumed to be primary, of lymphoid, haematopoietic and related tissue
C82-C85, C96	chłoniaki niezziarnicze	3	8,0	6,2	2,5	Non-Hodgkin Disease
C91-C95	białaczki	#	5,4	3,8	#	Leukemias
D00-D09	Nowotwory in situ	#	5,4	2,3	#	In situ neoplasms

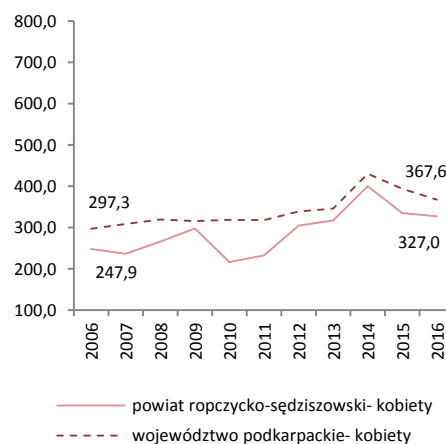
Tab.148 Zachorowania na najczęstsze nowotwory złośliwe u kobiet w powiecie ropczycko-sędziszowskim w 2016 roku

Tab.148 The leading sites of new registered cancer, females, Ropczyce- Sedziszow poviats 2016

Umiejscowienie nowotworu Site	Liczby bezwzględne Absolute number	Współczynnik surowy Crude rate	Współczynnik standaryzowany Standardized rate	Wskaźnik struktury Percentage %
Województwo podkarpackie	3990	367,6	200,8	100,0
Powiat ropczycko-sędziszowski ogółem	122	327,0	200,4	100,0
Zachorowania na najczęstsze nowotwory złośliwe w powiecie ropczycko- sędziszowskim				
C50	20	53,6	35,6	16,4
C18- C21	15	40,2	21,4	12,3
C44	11	29,5	17,1	9,0
C54	11	29,5	18,8	9,0

Rys.133 Zachorowalność na nowotwory złośliwe w latach 2006-2016, kobiety

Fig.133 Cancer incidence in 2006-2016, females



POWIAT ROPCZYCKO- SĘDZISZOWSKI/ POVIAT OF ROPCZYCE-SEDZISZOW

Tab.149 Umieralność na nowotwory złośliwe według układów narządowych u mężczyzn w powiecie ropczycko-sędziszowskim w 2016 roku

Tab.149 Cancer mortality by main cancer groups, males, Ropczyce- Sedziszow poviats 2016

ICD-10	Umiejscowienie	Liczby bezwzględne Absolute number	Współczynnik surowy Crude rate	Współczynnik standaryzowany Standardized rate	% wszystkich nowotworów % of all cancers	Site
C00-D09	Nowotwory złośliwe ogółem	75	205,7	132,1	100,0	All cancers
C00-C14	Warga, jama ustna i gardło	3	8,2	6,1	4,0	Lip, oral cavity and pharynx
C15-C26	Narządy trawienne	22	60,3	40,2	29,3	Digestiv organs
C18-C21	w tym: jelito grube	7	19,2	11,0	9,3	Colorectal cancers
C30-C39	Układ oddechowy i klatka piersiowa	25	68,6	44,4	33,3	Respiratory and intrathoracic organs
C30-C34	w tym: narządy oddechowe	25	68,6	44,4	33,3	Respiratory organs
C33-C34	tchawica,oskrzela i płuca	25	68,6	44,4	33,3	Trachea, bronchi and lungs
C37-C39	klatka piersiowa	0	0,0	0,0	0,0	Intrathoracic organs
C40-C41	Kości i chrząstki stawowe	0	0,0	0,0	0,0	Bone and articular cartilage
C43-C44	Czerniak i inne nowotwory złośliwe skóry	0	0,0	0,0	0,0	Melanoma and other skin cancers
C45-C49	Międzybłonek i tkanki miękkie	#	2,7	2,2	#	Mesothelial and soft tissue
C50	Pierś	0	0,0	0,0	0,0	Breast
C60-C63	Męskie narządy płciowe	7	19,2	12,1	9,3	Male genital organs
C64-C68	Układ moczowy	9	24,7	13,5	12,0	Urinary tract
C69-C72	Oko, mózg i inne części centralnego systemu nerwowego	#	2,7	1,7	#	Eye,brain and other parts of central nervous system
C73-C75	Tarczycza i inne gruczoły wydzielania wewnętrznego	0	0,0	0,0	0,0	Thyroid and other endocrine glands
C76-C80	Nowotwory niedokładnie określone, wtórne i o nieokreślonym umiejscowieniu	5	13,7	7,7	6,7	Ill-defined, secondary and unspecified sites
C81-C96	Tkanka limfatyczna, krwiotwórcza i tkanki pokrewne	#	5,5	4,2	#	Stated or presumed to be primary, of lymphoid, haematopoietic and related tissue
C82-C85, C96	chłoniaki niezłośliwe	#	2,7	2,0	#	Non-Hodgkin Disease
C91-C95	białaczki	#	2,7	2,2	#	Leukemias
D00-D09	Nowotwory in situ	0	0,0	0,0	0,0	In situ neoplasms

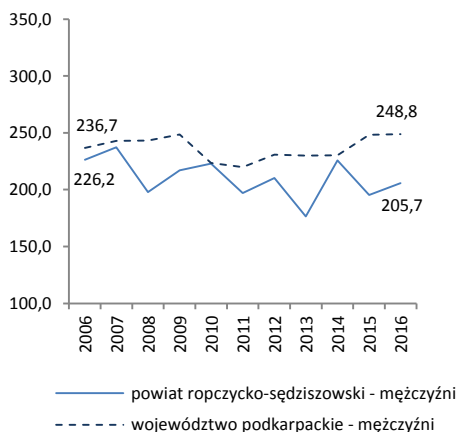
Tab. 150 Zgony na najczęstsze nowotwory złośliwe u mężczyzn w powiecie ropczycko-sędziszowskim w 2016 roku

Tab. 150 Deaths from the leading cancer sites, males, Ropczyce- Sedziszow poviats 2016

Umiejscowienie nowotworu Site	Liczby bezwzględne Absolute number	Współczynnik surowy Crude rate	Współczynnik standaryzowany Standardized rate	Wskaźnik struktury Percentage %
Województwo podkarpackie	2591	248,7	142,5	100,0
Powiat ropczycko - sędziszowski ogółem	75	205,7	132,1	100,0
Zgony na najczęstsze nowotwory złośliwe w powiecie ropczycko- sędziszowskim				
C34	25	68,6	44,4	33,3
C18-C21	7	19,2	11,0	9,3
C67	7	19,2	10,6	9,3
C16	6	16,5	10,6	8,0
C61	6	16,5	9,1	8,0

Rys.134 Umieralność na nowotwory złośliwe w latach 2006-2016, mężczyźni

Fig.134 Cancer mortality in 2006-2016, males



POWIAT ROPCZYCKO- SĘDZISZOWSKI/ POVIAT OF ROPCZYCE-SEDZISZOW

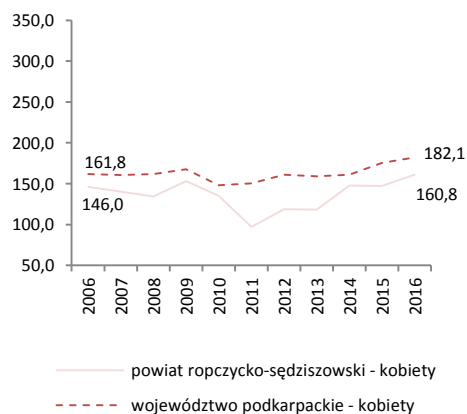
Tab.151 Umieralność na nowotwory złośliwe według układów narządowych u kobiet w powiecie ropczycko-sędziszowskim w 2016 roku
 Tab.151 Cancer mortality by main cancer groups, females, Ropczyce- Sedziszow poviats 2016

ICD-10	Umiejscowienie	Liczby bezwzględne Absolute number	Współczynnik surowy Crude rate	Współczynnik standaryzowany Standardized rate	% wszystkich nowotworów % of all cancers	Site
C00-D09	Nowotwory złośliwe ogółem	60	160,8	86,9	100,0	All cancers
C00-C14	Warga, jama ustna i gardło	#	2,7	1,9	#	Lip, oral cavity and pharynx
C15-C26	Narządy trawienne	9	24,1	11,3	15,0	Digestiv organs
C18-C21	w tym: jelito grube	3	8,0	2,2	5,0	Colorectal cancers
C30-C39	Układ oddechowy i klatka piersiowa	7	18,8	11,4	11,7	Respiratory and intrathoracic organs
C30-C34	w tym: narządy oddechowe	7	18,8	11,4	11,7	Respiratory organs
C33-C34	tchawica,oskrzela i płuca	7	18,8	11,4	11,7	Trachea, bronchi and lungs
C37-C39	klatka piersiowa	0	0,0	0,0	0,0	Intrathoracic organs
C40-C41	Kości i chrząstki stawowe	0	0,0	0,0	0,0	Bone and articular cartilage
C43-C44	Czerniak i inne nowotwory złośliwe skóry	5	13,4	7,7	8,3	Melanoma and other skin cancers
C45-C49	Międzybłonek i tkanki miękkie	0	0,0	0,0	0,0	Mesothelial and soft tissue
C50	Pierś	12	32,2	15,6	20,0	Breast
C51-C58	Żeńskie narządy płciowe	12	32,2	13,5	20,0	Female genital organs
C64-C68	Układ moczowy	3	8,0	5,3	5,0	Urinary tract
C69-C72	Oko, mózg i inne części centralnego systemu nerwowego	5	13,4	10,7	8,3	Eye,brain and other parts of central nervous system
C73-C75	Tarczycy i inne gruczoły wydzielania wewnętrznego	0	0,0	0,0	0,0	Thyroid and other endocrine glands
C76-C80	Nowotwory niedokładnie określone, wtórne i o nieokreślonym umiejscowieniu	#	5,4	3,1	#	Ill-defined, secondary and unspecified sites
C81-C96	Tkanka limfatyczna, krwiotwórcza i tkanki pokrewne	4	10,7	6,5	6,7	Stated or presumed to be primary, of lymphoid, haematopoietic and related tissue
C82-C85, C96	chłoniaki niezłośliwe	#	2,7	0,8	#	Non-Hodgkin Disease
C91-C95	białaczki	#	2,7	3,0	#	Leukemias
D00-D09	Nowotwory in situ	0	0,0	0,0	0,0	In situ neoplasms

Tab.152 Zgony na najczęstsze nowotwory złośliwe u kobiet w powiecie ropczycko-sędziszowskim w 2016 roku
 Tab.152 Deaths from the leading cancer sites, females, Ropczyce- Sedziszow poviats 2016

Umiejscowienie nowotworu Site	Liczby bezwzględne Absolute number	Współczynnik surowy Crude rate	Współczynnik standaryzowany Standardized rate	Wskaźnik struktury Percentage %
Województwo podkarpackie	1977	182,2	80,6	100,0
Powiat ropczycko - sędziszowski ogółem	60	160,8	86,9	100,0
Zgony na najczęstsze nowotwory złośliwe w powiecie ropczycko-sędziszowskim				
C50	12	32,2	15,6	20
C34	7	18,8	11,4	11,7
C56	7	18,8	7,2	11,7
C71	5	13,4	10,7	8,3
C16	3	8,0	3,6	5,0

Rys.135 Umieralność na nowotwory złośliwe w latach 2006-2016, kobiety
 Fig.135 Cancer mortality in 2006-2016, females



POWIAT RZESZOWSKI/ POWIAT OF RZESZOW

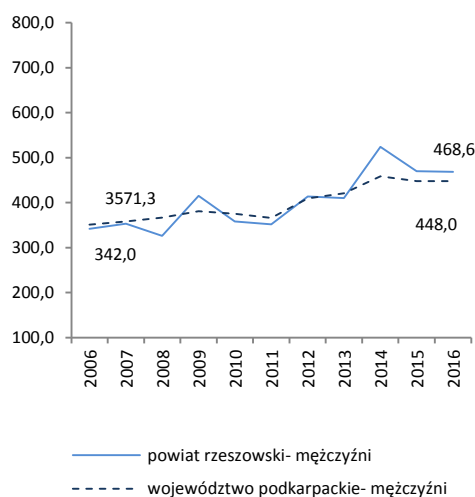
Tab.153 Zachorowalność na nowotwory złośliwe według układów narządowych u mężczyzn w powiecie rzeszowskim w 2016 roku
 Tab.153 Cancer incidence by main cancer groups, males, Rzeszow poviat 2016

ICD-10	Umiejscowienie	Liczby bezwzględne Absolute number	Współczynnik surowy Crude rate	Współczynnik standaryzowany Standardized rate	% wszystkich nowotworów % of all cancers	Site
C00-D09	Nowotwory złośliwe ogółem	388	468,6	313,0	100,0	All cancers
C00-C14	Warga, jama ustna i gardło	19	22,9	14,5	4,9	Lip, oral cavity and pharynx
C15-C26	Narządy trawienne	69	83,3	52,9	17,8	Digestiv organs
C18-C21	w tym: jelito grube	44	53,1	32,6	11,3	Colorectal cancers
C30-C39	Układ oddechowy i klatka piersiowa	65	78,5	50,9	16,8	Respiratory and intrathoracic organs
C30-C34	w tym: narządy oddechowe	64	77,3	50,3	16,5	Respiratory organs
C33-C34	tchawica,oskrzela i płuca	61	73,7	48,2	15,7	Trachea, bronchi and lungs
C37-C39	klatka piersiowa	#	1,2	0,5	#	Intrathoracic organs
C40-C41	Kości i chrząstki stawowe	0	0,0	0,0	0,0	Bone and articular cartilage
C43-C44	Czerniak i inne nowotwory złośliwe skóry	40	48,3	28,9	10,3	Melanoma and other skin cancers
C45-C49	Międzybłonek i tkanki miękkie	5	6,0	6,3	1,3	Mesothelial and soft tissue
C50	Pierś	#	2,4	2,8	#	Breast
C60-C63	Męskie narządy płciowe	81	97,8	67,3	20,9	Male genital organs
C64-C68	Układ moczowy	47	56,8	37,6	12,1	Urinary tract
C69-C72	Oko, mózg i inne części centralnego systemu nerwowego	9	10,9	9,2	2,3	Eye,brain and other parts of central nervous system
C73-C75	Tarczycza i inne gruczoły wydzielania wewnętrznego	#	2,4	2,9	#	Thyroid and other endocrine glands
C76-C80	Nowotwory niedokładnie określone, wtórne i o nieokreślonym umiejscowieniu	3	3,6	2,2	0,8	Ill-defined, secondary and unspecified sites
C81-C96	Tkanka limfatyczna, krwiotwórcza i tkanki pokrewne	36	43,5	29,6	9,3	Stated or presumed to be primary, of lymphoid, haematopoietic and related tissue
C82-C85, C96	chłoniaki niezłazińcicze	14	16,9	12,0	3,6	Non-Hodgkin Disease
C91-C95	białaczki	14	16,9	11,4	3,6	Leukemias
D00-D09	Nowotwory in situ	10	12,1	7,8	2,6	In situ neoplasms

Tab.154 Zachorowania na najczęstsze nowotwory złośliwe u mężczyzn w powiecie rzeszowskim w 2016 roku
 Tab.154 The leading sites of new registered cancer, males, Rzeszow poviat 2016

Umiejscowienie nowotworu Site	Liczby bezwzględne Absolute number	Współczynnik surowy Crude rate	Współczynnik standaryzowany Standardized rate	Wskaźnik struktury Percentage %
Województwo podkarpackie	4666	448,0	278,1	100,0
Powiat rzeszowski ogółem	388	468,6	313,0	100,0
Zachorowania na najczęstsze nowotwory złośliwe w powiecie rzeszowskim				
C61	73	88,2	59,4	18,8
C34	61	73,7	48,2	15,7
C18- C21	44	53,1	32,6	11,3
C44	35	42,3	25,5	9,0
C64	25	30,2	21,0	6,4
C67	20	24,2	14,8	5,2

Rys.136 Zachorowalność na nowotwory złośliwe w latach 2006-2016, mężczyźni
 Fig.136 Cancer incidence in 2006-2016, males



POWIAT RZESZOWSKI/ POWIAT OF RZESZOW

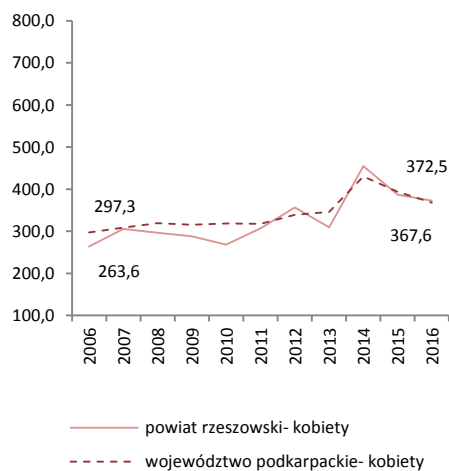
Tab.155 Zachorowalność na nowotwory złośliwe według układów narządowych u kobiet w powiecie rzeszowskim w 2016 roku
Tab.155 Cancer incidence by main cancer groups, females, Rzeszow poviat 2016

ICD-10	Umiejscowienie	Liczby bezwzględne Absolute number	Współczynnik surowy Crude rate	Współczynnik standaryzowany Standardized rate	% wszystkich nowotworów % of all cancers	Site
C00-D09	Nowotwory złośliwe ogółem	316	372,5	209,2	100,0	All cancers
C00-C14	Warga, jama ustna i gardło	5	5,9	3,2	1,6	Lip, oral cavity and pharynx
C15-C26	Narządy trawienne	47	55,4	26,0	14,9	Digestiv organs
C18-C21	w tym: jelito grube	28	33,0	15,1	8,9	Colorectal cancers
C30-C39	Układ oddechowy i klatka piersiowa	17	20,0	12,4	5,4	Respiratory and intrathoracic organs
C30-C34	w tym: narządy oddechowe	16	18,9	11,3	5,1	Respiratory organs
C33-C34	tchawica,oskrzela i płuca	14	16,5	9,8	4,4	Trachea, bronchi and lungs
C37-C39	klatka piersiowa	#	1,2	1,1	#	Intrathoracic organs
C40-C41	Kości i chrząstki stawowe	0	0,0	0,0	0,0	Bone and articular cartilage
C43-C44	Czerniak i inne nowotwory złośliwe skóry	62	73,1	33,2	19,6	Melanoma and other skin cancers
C45-C49	Międzybłonek i tkanki miękkie	#	2,4	2,8	#	Mesothelial and soft tissue
C50	Pierś	42	49,5	30,8	13,3	Breast
C51-C58	Żeńskie narządy płciowe	61	71,9	44,3	19,3	Female genital organs
C64-C68	Układ moczowy	15	17,7	10,9	4,7	Urinary tract
C69-C72	Oko, mózg i inne części centralnego systemu nerwowego	8	9,4	8,4	2,5	Eye, brain and other parts of central nervous system
C73-C75	Tarczycza i inne gruczoły wydzielania wewnętrznego	18	21,2	12,8	5,7	Thyroid and other endocrine glands
C76-C80	Nowotwory niedokładnie określone, wtórne i o nieokreślonym umiejscowieniu	3	3,5	1,1	0,9	Ill-defined, secondary and unspecified sites
C81-C96	Tkanka limfatyczna, krwiotwórcza i tkanki pokrewne	29	34,2	17,8	9,2	Stated or presumed to be primary, of lymphoid, haematopoietic and related tissue
C82-C85, C96	chłoniaki nieziarnicze	13	15,3	8,2	4,1	Non-Hodgkin Disease
C91-C95	białaczki	8	9,4	4,5	2,5	Leukemias
D00-D09	Nowotwory in situ	7	8,3	5,5	2,2	In situ neoplasms

Tab.156 Zachorowania na najczęstsze nowotwory złośliwe u kobiet w powiecie rzeszowskim w 2016 roku
Tab.156 The leading sites of new registered cancer, females, Rzeszow poviat 2016

Umiejscowienie nowotworu Site	Liczby bezwzględne Absolute number	Współczynnik surowy Crude rate	Współczynnik standaryzowany Standardized rate	Wskaźnik struktury Percentage %
Województwo podkarpackie	3990	367,6	200,8	100,0
Powiat rzeszowski ogółem	316	372,5	209,2	100,0
Zachorowania na najczęstsze nowotwory złośliwe w powiecie rzeszowskim				
C44	54	63,6	29,4	17,1
C50	42	49,5	30,8	13,3
C54	35	41,3	25,5	11,1
C18- C21	28	33,0	15,1	8,9
C73	18	21,2	12,8	5,7
C34	14	16,5	9,8	4,4

Rys.137 Zachorowalność na nowotwory złośliwe w latach 2006-2016, kobiety
Fig.137 Cancer incidence in 2006-2016, females



POWIAT RZESZOWSKI/ POWIAT OF RZESZOW

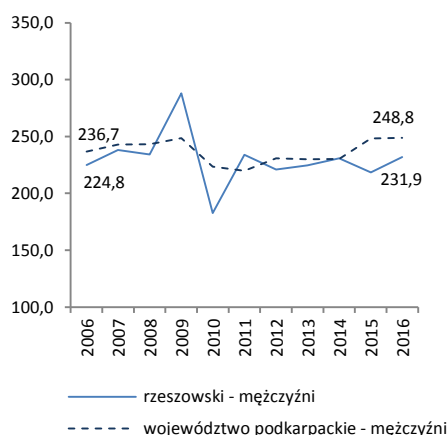
Tab.157 Umieralność na nowotwory złośliwe według układów narządowych u mężczyzn w powiecie rzeszowskim w 2016 roku
 Tab.157 Cancer mortality by main cancer groups, males, Rzeszow poviat 2016

ICD-10	Umiejscowienie	Liczby bezwzględne Absolute number	Współczynnik surowy Crude rate	Współczynnik standaryzowany Standardized rate	% wszystkich nowotworów % of all cancers	Site
C00-D09	Nowotwory złośliwe ogółem	192	231,9	133,5	100,0	All cancers
C00-C14	Warga, jama ustna i gardło	10	12,1	7,8	5,2	Lip, oral cavity and pharynx
C15-C26	Narządy trawienne	52	62,8	37,1	27,1	Digestiv organs
C18-C21	w tym: jelito grube	28	33,8	17,3	14,6	Colorectal cancers
C30-C39	Układ oddechowy i klatka piersiowa	52	62,8	40,5	27,1	Respiratory and intrathoracic organs
C30-C34	w tym: narządy oddechowe	52	62,8	40,5	27,1	Respiratory organs
C33-C34	tchawica,oskrzela i płuca	48	58,0	37,7	25,0	Trachea, bronchi and lungs
C37-C39	klatka piersiowa	0	0,0	0,0	0,0	Intrathoracic organs
C40-C41	Kości i chrząstki stawowe	#	1,2	0,7	#	Bone and articular cartilage
C43-C44	Czerniak i inne nowotwory złośliwe skóry	9	10,9	6,0	4,7	Melanoma and other skin cancers
C45-C49	Międzybłonek i tkanki miękkie	3	3,6	1,4	1,6	Mesothelial and soft tissue
C50	Pierś	0	0,0	0,0	0,0	Breast
C60-C63	Męskie narządy płciowe	22	26,6	13,8	11,5	Male genital organs
C64-C68	Układ moczowy	16	19,3	8,9	8,3	Urinary tract
C69-C72	Oko, mózg i inne części centralnego systemu nerwowego	6	7,2	4,6	3,1	Eye,brain and other parts of central nervous system
C73-C75	Tarczycza i inne gruczoły wydzielania wewnętrznego	#	1,2	0,5	#	Thyroid and other endocrine glands
C76-C80	Nowotwory niedokładnie określone, wtórne i o nieokreślonym umiejscowieniu	4	4,8	3,0	2,1	Ill-defined, secondary and unspecified sites
C81-C96	Tkanka limfatyczna, krwiotwórcza i tkanki pokrewne	16	19,3	9,2	8,3	Stated or presumed to be primary, of lymphoid, haematopoietic and related tissue
C82-C85, C96	chłoniaki niezziarnicze	4	4,8	2,2	2,1	Non-Hodgkin Disease
C91-C95	białaczki	7	8,5	4,2	3,6	Leukemias
D00-D09	Nowotwory in situ	0	0,0	0,0	0,0	In situ neoplasms

Tab.158 Zgony na najczęstsze nowotwory złośliwe u mężczyzn w powiecie rzeszowskim w 2016 roku
 Tab.158 Deaths from the leading cancer sites, males, Rzeszow poviat 2016

Umiejscowienie nowotworu Site	Liczby bezwzględne Absolute number	Współczynnik surowy Crude rate	Współczynnik standaryzowany Standardized rate	Wskaźnik struktury Percentage %
Województwo podkarpackie	2591	248,7	142,5	100,0
Powiat rzeszowski ogółem	192	231,9	133,5	100,0
Zgony na najczęstsze nowotwory złośliwe w powiecie rzeszowskim				
C34	47	56,8	36,7	24,5
C18-C21	28	33,8	17,3	14,6
C61	22	26,6	13,8	11,5
C16	12	14,5	10,0	6,3
C67	12	14,5	6,3	6,3

Rys.138 Umieralność na nowotwory złośliwe w latach 2006-2016, mężczyźni
 Fig.138 Cancer mortality in 2006-2016, males



POWIAT RZESZOWSKI/ POWIAT OF RZESZOW

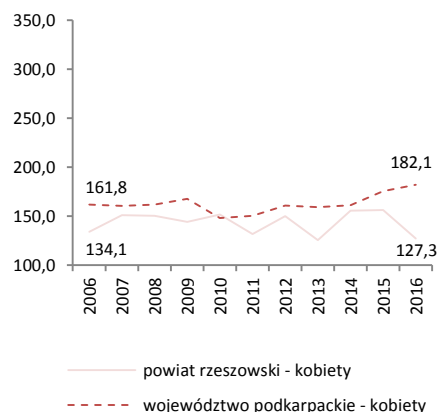
Tab.159 Umieralność na nowotwory złośliwe według układów narządowych u kobiet w powiecie rzeszowskim w 2016 roku
 Tab.159 Cancer mortality by main cancer groups, females, Rzeszow poviat 2016

ICD-10	Umiejscowienie	Liczby bezwzględne Absolute number	Współczynnik surowy Crude rate	Współczynnik standaryzowany Standardized rate	% wszystkich nowotworów % of all cancers	Site
C00-D09	Nowotwory złośliwe ogółem	108	127,3	61,4	100,0	All cancers
C00-C14	Warga, jama ustna i gardło	0	0,0	0,0	0,0	Lip, oral cavity and pharynx
C15-C26	Narządy trawienne	30	35,4	15,3	27,8	Digestiv organs
C18-C21	w tym: jelito grube	10	11,8	4,4	9,3	Colorectal cancers
C30-C39	Układ oddechowy i klatka piersiowa	10	11,8	5,0	9,3	Respiratory and intrathoracic organs
C30-C34	w tym: narządy oddechowe	10	11,8	5,0	9,3	Respiratory organs
C33-C34	tchawica,oskrzela i płuca	9	10,6	4,8	8,3	Trachea, bronchi and lungs
C37-C39	klatka piersiowa	0	0,0	0,0	0,0	Intrathoracic organs
C40-C41	Kości i chrząstki stawowe	0	0,0	0,0	0,0	Bone and articular cartilage
C43-C44	Czerniak i inne nowotwory złośliwe skóry	6	7,1	1,8	5,6	Melanoma and other skin cancers
C45-C49	Międzybłonek i tkanki miękkie	3	3,5	1,2	2,8	Mesothelial and soft tissue
C50	Pierś	16	18,9	11,1	14,8	Breast
C51-C58	Żeńskie narządy płciowe	18	21,2	11,6	16,7	Female genital organs
C64-C68	Układ moczowy	4	4,7	1,0	3,7	Urinary tract
C69-C72	Oko, mózg i inne części centralnego systemu nerwowego	4	4,7	4,7	3,7	Eye,brain and other parts of central nervous system
C73-C75	Tarczycza i inne gruczoły wydzielania wewnętrznego	#	2,4	1,1	#	Thyroid and other endocrine glands
C76-C80	Nowotwory niedokładnie określone, wtórne i o nieokreślonym umiejscowieniu	#	2,4	0,9	#	Ill-defined, secondary and unspecified sites
C81-C96	Tkanka limfatyczna, krwiotwórcza i tkanki pokrewne	13	15,3	7,6	12,0	Stated or presumed to be primary, of lymphoid, haematopoietic and related tissue
C82-C85, C96	chłoniaki nieziarnicze	3	3,5	2,8	2,8	Non-Hodgkin Disease
C91-C95	białaczki	6	7,1	3,3	5,6	Leukemias
D00-D09	Nowotwory in situ	0	0,0	0,0	0,0	In situ neoplasms

Tab.160 Zgony na najczęstsze nowotwory złośliwe u kobiet w powiecie rzeszowskim w 2016 roku
 Tab.160 Deaths from the leading cancer sites, females, Rzeszow poviat 2016

Umiejscowienie nowotworu Site	Liczby bezwzględne Absolute number	Współczynnik surowy Crude rate	Współczynnik standaryzowany Standardized rate	Wskaźnik struktury Percentage %
Województwo podkarpackie	1977	182,2	80,6	100,0
Powiat rzeszowski ogółem	108	127,3	61,4	100,0
Zgony na najczęstsze nowotwory złośliwe w powiecie rzeszowskim				
C50	16	18,9	11,1	14,8
C54	11	13,0	6,5	10,2
C25	10	11,8	5,0	9,3
C18-C21	10	11,8	4,4	9,3
C34	9	10,6	4,8	8,3

Rys.139 Umieralność na nowotwory złośliwe w latach 2006-2016, kobiety
 Fig.139 Cancer mortality in 2006-2016, females



POWIAT SANOCKI/ POVIAT OF SANOK

Tab.161 Zachorowalność na nowotwory złośliwe według układów narządowych u mężczyzn w powiecie sanockim w 2016 roku
Tab.161 Cancer incidence by main cancer groups, males, Sanok poviat 2016

ICD-10	Umiejscowienie	Liczby bezwzględne Absolute number	Współczynnik surowy Crude rate	Współczynnik standaryzowany Standardized rate	% wszystkich nowotworów % of all cancers	Site
C00-D09	Nowotwory złośliwe ogółem	205	438,4	265,0	100,0	All cancers
C00-C14	Warga, jama ustna i gardło	6	12,8	8,1	2,9	Lip, oral cavity and pharynx
C15-C26	Narządy trawienne	51	109,1	63,7	24,9	Digestiv organs
C18-C21	w tym: jelito grube	28	59,9	35,6	13,7	Colorectal cancers
C30-C39	Układ oddechowy i klatka piersiowa	26	55,6	35,7	12,7	Respiratory and intrathoracic organs
C30-C34	w tym: narządy oddechowe	26	55,6	35,7	12,7	Respiratory organs
C33-C34	tchawica,oskrzela i płuca	25	53,5	34,6	12,2	Trachea, bronchi and lungs
C37-C39	klatka piersiowa	0	0,0	0,0	0,0	Intrathoracic organs
C40-C41	Kości i chrząstki stawowe	0	0,0	0,0	0,0	Bone and articular cartilage
C43-C44	Czerniak i inne nowotwory złośliwe skóry	18	38,5	23,0	8,8	Melanoma and other skin cancers
C45-C49	Międzybłonek i tkanki miękkie	3	6,4	4,4	1,5	Mesothelial and soft tissue
C50	Pierś	#	2,1	1,2	#	Breast
C60-C63	Męskie narządy płciowe	64	136,9	78,7	31,2	Male genital organs
C64-C68	Układ moczowy	11	23,5	14,4	5,4	Urinary tract
C69-C72	Oko, mózg i inne części centralnego systemu nerwowego	8	17,1	10,9	3,9	Eye,brain and other parts of central nervous system
C73-C75	Tarczycy i inne gruczoły wydzielania wewnętrznego	#	2,1	1,2	#	Thyroid and other endocrine glands
C76-C80	Nowotwory niedokładnie określone, wtórne i o nieokreślonym umiejscowieniu	#	2,1	1,3	#	Ill-defined, secondary and unspecified sites
C81-C96	Tkanka limfatyczna, krwiotwórcza i tkanki pokrewne	14	29,9	21,2	6,8	Stated or presumed to be primary, of lymphoid, haematopoietic and related tissue
C82-C85, C96	chłoniaki niezłośliwe	5	10,7	10,6	2,4	Non-Hodgkin Disease
C91-C95	białaczki	8	17,1	9,0	3,9	Leukemias
D00-D09	Nowotwory in situ	#	2,1	1,3	#	In situ neoplasms

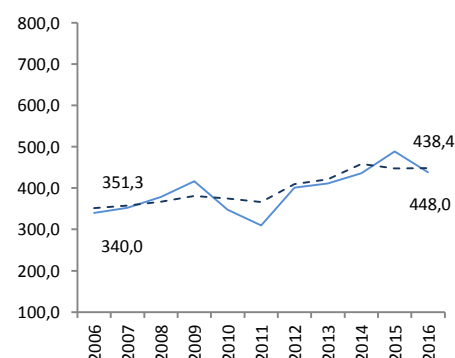
Tab.162 Zachorowania na najczęstsze nowotwory złośliwe u mężczyzn w powiecie sanockim w 2016 roku

Tab.162 The leading sites of new registered cancer, males, Sanok poviat 2016

Umiejscowienie nowotworu Site	Liczby bezwzględne Absolute number	Współczynnik surowy Crude rate	Współczynnik standaryzowany Standardized rate	Wskaźnik struktury Percentage %
Województwo podkarpackie	4666	448,0	278,1	100,0
Powiat sanocki ogółem	205	438,4	265,0	100,0
Zachorowania na najczęstsze nowotwory złośliwe w powiecie sanockim				
C61	60	128,3	72,6	29,3
C18- C21	28	59,9	35,6	13,7
C34	25	53,5	34,6	12,2
C44	14	29,9	17,0	6,8
C16	10	21,4	12,1	4,9

Rys.140 Zachorowalność na nowotwory złośliwe w latach 2006-2016, mężczyźni

Fig.140 Cancer incidence in 2006-2016, males



POWIAT SANOCKI/ POWIAT OF SANOK

Tab.163 Zachorowalność na nowotwory złośliwe według układów narządowych u kobiet w powiecie sanockim w 2016 roku
 Tab.163 Cancer incidence by main cancer groups, females, Sanok powiat 2016

ICD-10	Umiejscowienie	Liczby bezwzględne Absolute number	Współczynnik surowy Crude rate	Współczynnik standaryzowany Standardized rate	% wszystkich nowotworów % of all cancers	Site
C00-D09	Nowotwory złośliwe ogółem	146	299,3	173,5	100,0	All cancers
C00-C14	Warga, jama ustna i gardło	0	0,0	0,0	0,0	Lip, oral cavity and pharynx
C15-C26	Narządy trawienne	33	67,6	33,5	22,6	Digestiv organs
C18-C21	w tym: jelito grube	16	32,8	14,4	11,0	Colorectal cancers
C30-C39	Układ oddechowy i klatka piersiowa	12	24,6	12,5	8,2	Respiratory and intrathoracic organs
C30-C34	w tym: narządy oddechowe	11	22,5	11,4	7,5	Respiratory organs
C33-C34	tchawica,oskrzela i płuca	10	20,5	10,4	6,8	Trachea, bronchi and lungs
C37-C39	klatka piersiowa	#	2,1	1,1	#	Intrathoracic organs
C40-C41	Kości i chrząstki stawowe	0	0,0	0,0	0,0	Bone and articular cartilage
C43-C44	Czerniak i inne nowotwory złośliwe skóry	12	24,6	12,0	8,2	Melanoma and other skin cancers
C45-C49	Międzybłonek i tkanki miękkie	#	2,1	0,4	#	Mesothelial and soft tissue
C50	Pierś	29	59,4	33,7	19,9	Breast
C51-C58	Żeńskie narządy płciowe	26	53,3	30,7	17,8	Female genital organs
C64-C68	Układ moczowy	3	6,1	2,0	2,1	Urinary tract
C69-C72	Oko, mózg i inne części centralnego systemu nerwowego	6	12,3	9,5	4,1	Eye, brain and other parts of central nervous system
C73-C75	Tarczycza i inne gruczoły wydzielania wewnętrznego	7	14,3	12,9	4,8	Thyroid and other endocrine glands
C76-C80	Nowotwory niedokładnie określone, wtórne i o nieokreślonym umiejscowieniu	#	4,1	2,9	#	Ill-defined, secondary and unspecified sites
C81-C96	Tkanka limfatyczna, krwiotwórcza i tkanki pokrewne	11	22,5	15,6	7,5	Stated or presumed to be primary, of lymphoid, haematopoietic and related tissue
C82-C85, C96	chłoniaki nieziarnicze	#	2,1	1,0	#	Non-Hodgkin Disease
C91-C95	białaczki	#	4,1	6,8	#	Leukemias
D00-D09	Nowotwory in situ	4	8,2	7,6	2,7	In situ neoplasms

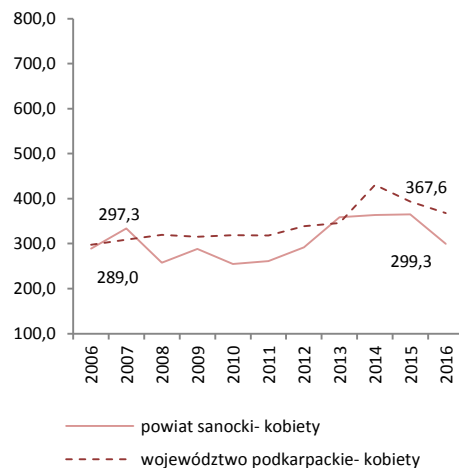
Tab.164 Zachorowania na najczęstsze nowotwory złośliwe u kobiet w powiecie sanockim w 2016 roku

Tab.164 The leading sites of new registered cancer, females, Sanok powiat 2016

Umiejscowienie nowotworu Site	Liczby bezwzględne Absolute number	Współczynnik surowy Crude rate	Współczynnik standaryzowany Standardized rate	Wskaźnik struktury Percentage %
Województwo podkarpackie	3990	367,6	200,8	100,0
Powiat sanocki ogółem	146	299,3	173,5	100,0
Zachorowania na najczęstsze nowotwory złośliwe w powiecie sanockim				
C50	29	59,4	33,7	19,9
C18- C21	16	32,8	14,4	11,0
C54	14	28,7	16,7	9,6
C34	10	20,5	10,4	6,8
C25	8	16,4	9,3	5,5

Rys.141 Zachorowalność na nowotwory złośliwe w latach 2006-2016, kobiety

Fig.141 Cancer incidence in 2006-2016, females



POWIAT SANOCKI/ POVIAT OF SANOK

Tab.165 Umieralność na nowotwory złośliwe według układów narządowych u mężczyzn w powiecie sanockim w 2016 roku
Tab.165 Cancer mortality by main cancer groups, males, Sanok poviat 2016

ICD-10	Umiejscowienie	Liczby bezwzględne Absolute number	Współczynnik surowy Crude rate	Współczynnik standaryzowany Standardized rate	% wszystkich nowotworów % of all cancers	Site
C00-D09	Nowotwory złośliwe ogółem	126	269,5	148,9	100,0	All cancers
C00-C14	Warga, jama ustna i gardło	7	15,0	9,6	5,6	Lip, oral cavity and pharynx
C15-C26	Narządy trawienne	39	83,4	45,9	31,0	Digestiv organs
C18-C21	w tym: jelito grube	20	42,8	23,7	15,9	Colorectal cancers
C30-C39	Układ oddechowy i klatka piersiowa	32	68,4	38,0	25,4	Respiratory and intrathoracic organs
C30-C34	w tym: narządy oddechowe	31	66,3	36,8	24,6	Respiratory organs
C33-C34	tchawica,oskrzela i płuca	30	64,2	35,9	23,8	Trachea, bronchi and lungs
C37-C39	klatka piersiowa	#	2,1	1,2	#	Intrathoracic organs
C40-C41	Kości i chrząstki stawowe	0	0,0	0,0	0,0	Bone and articular cartilage
C43-C44	Czerniak i inne nowotwory złośliwe skóry	4	8,6	4,3	3,2	Melanoma and other skin cancers
C45-C49	Międzybłonek i tkanki miękkie	#	2,1	1,6	#	Mesothelial and soft tissue
C50	Pierś	0	0,0	0,0	0,0	Breast
C60-C63	Męskie narządy płciowe	15	32,1	15,5	11,9	Male genital organs
C64-C68	Układ moczowy	10	21,4	12,7	7,9	Urinary tract
C69-C72	Oko, mózg i inne części centralnego systemu nerwowego	3	6,4	3,8	2,4	Eye,brain and other parts of central nervous system
C73-C75	Tarczycza i inne gruczoły wydzielania wewnętrznego	#	2,1	1,7	#	Thyroid and other endocrine glands
C76-C80	Nowotwory niedokładnie określone, wtórne i o nieokreślonym umiejscowieniu	3	6,4	3,7	2,4	Ill-defined, secondary and unspecified sites
C81-C96	Tkanka limfatyczna, krwiotwórcza i tkanki pokrewne	11	23,5	12,2	8,7	Stated or presumed to be primary, of lymphoid, haematopoietic and related tissue
C82-C85, C96	chłoniaki niezziarnicze	3	6,4	4,3	2,4	Non-Hodgkin Disease
C91-C95	białaczki	6	12,8	6,1	4,8	Leukemias
D00-D09	Nowotwory in situ	0	0,0	0,0	0,0	In situ neoplasms

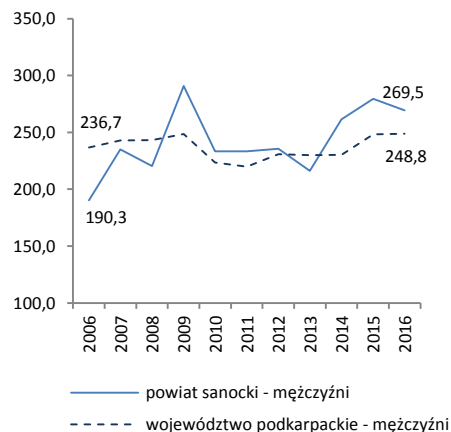
Tab. 166 Zgony na najczęstsze nowotwory złośliwe u mężczyzn w powiecie sanockim w 2016 roku

Tab.166 Deaths from the leading cancer sites, males, Sanok poviat 2016

Umiejscowienie nowotworu Site	Liczby bezwzględne Absolute number	Współczynnik surowy Crude rate	Współczynnik standaryzowany Standardized rate	Wskaźnik struktury Percentage %
Województwo podkarpackie	2591	248,7	142,5	100,0
Powiat sanocki ogółem	126	269,5	148,9	100,0
Zgony na najczęstsze nowotwory złośliwe w powiecie sanockim				
C34	30	64,2	35,9	23,8
C18-C21	20	42,8	23,7	15,9
C61	15	32,1	15,5	11,9
C16	8	17,1	10,2	6,3
C64	5	10,7	7,4	4,0

Rys.142 Umieralność na nowotwory złośliwe w latach 2006-2016, mężczyźni

Fig.142 Cancer mortality in 2006-2016, males



POWIAT SANOCKI/ POWIAT OF SANOK

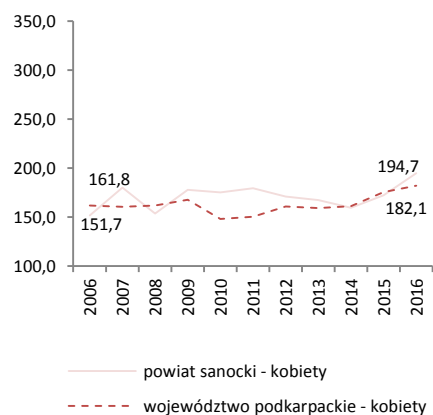
Tab.167 Umieralność na nowotwory złośliwe według układów narządowych u kobiet w powiecie sanockim w 2016 roku
Tab.167 Cancer mortality by main cancer groups, females, Sanok poviát 2016

ICD-10	Umiejscowienie	Liczby bezwzględne Absolute number	Współczynnik surowy Crude rate	Współczynnik standaryzowany Standardized rate	% wszystkich nowotworów % of all cancers	Site
C00-D09	Nowotwory złośliwe ogółem	95	194,7	77,9	100,0	All cancers
C00-C14	Warga, jama ustna i gardło	0	0,0	0,0	0,0	Lip, oral cavity and pharynx
C15-C26	Narządy trawienne	25	51,2	18,9	26,3	Digestiv organs
C18-C21	w tym: jelito grube	8	16,4	6,3	8,4	Colorectal cancers
C30-C39	Układ oddechowy i klatka piersiowa	18	36,9	14,8	18,9	Respiratory and intrathoracic organs
C30-C34	w tym: narządy oddechowe	18	36,9	14,8	18,9	Respiratory organs
C33-C34	tchawica,oskrzela i płuca	18	36,9	14,8	18,9	Trachea, bronchi and lungs
C37-C39	klatka piersiowa	0	0,0	0,0	0,0	Intrathoracic organs
C40-C41	Kości i chrząstki stawowe	0	0,0	0,0	0,0	Bone and articular cartilage
C43-C44	Czerniak i inne nowotwory złośliwe skóry	#	4,1	2,2	#	Melanoma and other skin cancers
C45-C49	Międzybłonek i tkanki miękkie	3	6,1	3,1	3,2	Mesothelial and soft tissue
C50	Pierś	13	26,6	13,5	13,7	Breast
C51-C58	Żeńskie narządy płciowe	11	22,5	9,4	11,6	Female genital organs
C64-C68	Układ moczowy	3	6,1	1,1	3,2	Urinary tract
C69-C72	Oko, mózg i inne części centralnego systemu nerwowego	3	6,1	2,7	3,2	Eye,brain and other parts of central nervous system
C73-C75	Tarczyca i inne gruczoły wydzielania wewnętrznego	0	0,0	0,0	0,0	Thyroid and other endocrine glands
C76-C80	Nowotwory niedokładnie określone, wtórne i o nieokreślonym umiejscowieniu	10	20,5	6,5	10,5	Ill-defined, secondary and unspecified sites
C81-C96	Tkanka limfatyczna, krwiotwórcza i tkanki pokrewne	7	14,3	5,6	7,4	Stated or presumed to be primary, of lymphoid, haematopoietic and related tissue
C82-C85, C96	chłoniaki niezłaziernicze	0	0,0	0,0	0,0	Non-Hodgkin Disease
C91-C95	białaczki	#	4,1	2,1	#	Leukemias
D00-D09	Nowotwory in situ	0	0,0	0,0	0,0	In situ neoplasms

Tab.168 Zgony na najczęstsze nowotwory złośliwe u kobiet w powiecie sanockim w 2016 roku
Tab.168 Deaths from the leading cancer sites, females, Sanok poviát 2016

Umiejscowienie nowotworu Site	Liczby bezwzględne Absolute number	Współczynnik surowy Crude rate	Współczynnik standaryzowany Standardized rate	Wskaźnik struktury Percentage %
Województwo podkarpackie	1977	182,2	80,6	100,0
Powiat sanocki ogółem	95	194,7	77,9	100,0
Zgony na najczęstsze nowotwory złośliwe w powiecie sanockim				
C34	18	36,9	14,8	18,9
C50	13	26,6	13,5	13,7
C25	9	18,4	6,4	9,5
C18-C21	8	16,4	6,3	8,4
C54	7	14,3	6,0	7,4

Rys.143 Umieralność na nowotwory złośliwe w latach 2006-2016, kobiety
Fig.143 Cancer mortality in 2006-2016, females



POWIAT STALOWOWOLSKI/ POVIAT OF STALOWA WOLA

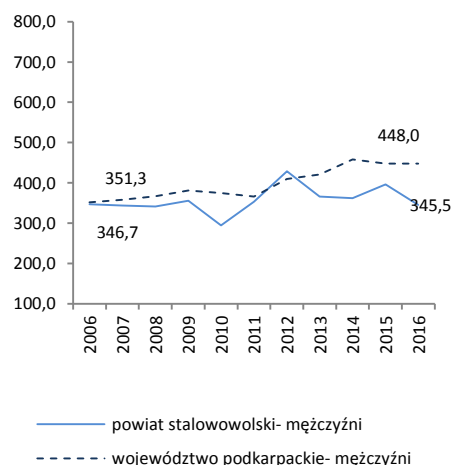
Tab.169 Zachorowalność na nowotwory złośliwe według układów narządowych u mężczyzn w powiecie stalowowolskim w 2016 roku
Tab.169 Cancer incidence by main cancer groups, males, Stalowa Wola poviast 2016

ICD-10	Umiejscowienie	Liczby bezwzględne Absolute number	Współczynnik surowy Crude rate	Współczynnik standaryzowany Standardized rate	% wszystkich nowotworów % of all cancers	Site
C00-D09	Nowotwory złośliwe ogółem	181	345,5	198,5	100,0	All cancers
C00-C14	Warga, jama ustna i gardło	10	19,1	10,0	5,5	Lip, oral cavity and pharynx
C15-C26	Narządy trawienne	45	85,9	45,2	24,9	Digestiv organs
C18-C21	w tym: jelito grube	29	55,4	29,5	16,0	Colorectal cancers
C30-C39	Układ oddechowy i klatka piersiowa	28	53,5	31,1	15,5	Respiratory and intrathoracic organs
C30-C34	w tym: narządy oddechowe	28	53,5	31,1	15,5	Respiratory organs
C33-C34	tchawica,oskrzela i płuca	23	43,9	25,6	12,7	Trachea, bronchi and lungs
C37-C39	klatka piersiowa	0	0,0	0,0	0,0	Intrathoracic organs
C40-C41	Kości i chrząstki stawowe	#	1,9	1,0	#	Bone and articular cartilage
C43-C44	Czerniak i inne nowotwory złośliwe skóry	13	24,8	12,0	7,2	Melanoma and other skin cancers
C45-C49	Międzybłonek i tkanki miękkie	#	1,9	3,1	#	Mesothelial and soft tissue
C50	Pierś	#	3,8	2,9	#	Breast
C60-C63	Męskie narządy płciowe	28	53,5	30,5	15,5	Male genital organs
C64-C68	Układ moczowy	25	47,7	29,3	13,8	Urinary tract
C69-C72	Okło, mózg i inne części centralnego systemu nerwowego	4	7,6	4,0	2,2	Eye,brain and other parts of central nervous system
C73-C75	Tarczycza i inne gruczoły wydzielania wewnętrznego	#	3,8	2,0	#	Thyroid and other endocrine glands
C76-C80	Nowotwory niedokładnie określone, wtórne i o nieokreślonym umiejscowieniu	5	9,5	5,7	2,8	Ill-defined, secondary and unspecified sites
C81-C96	Tkanka limfatyczna, krwiotwórcza i tkanki pokrewne	16	30,5	21,0	8,8	Stated or presumed to be primary, of lymphoid, haematopoietic and related tissue
C82-C85, C96	chłoniaki niezziarnicze	8	15,3	11,9	4,4	Non-Hodgkin Disease
C91-C95	białaczki	4	7,6	4,5	2,2	Leukemias
D00-D09	Nowotwory in situ	#	1,9	0,8	#	In situ neoplasms

Tab.170 Zachorowania na najczęstsze nowotwory złośliwe u mężczyzn w powiecie stalowowolskim w 2016 roku
Tab.170 The leading sites of new registered cancer, males, Stalowa Wola poviast 2016

Umiejscowienie nowotworu Site	Liczby bezwzględne Absolute number	Współczynnik surowy Crude rate	Współczynnik standaryzowany Standardized rate	Wskaźnik struktury Percentage %
Województwo podkarpackie	4666	448,0	278,1	100,0
Powiat stalowowolski ogółem	181	345,5	198,5	100,0
Zachorowania na najczęstsze nowotwory złośliwe w powiecie stalowowolskim				
C61	27	51,5	28,5	14,9
C18- C21	29	55,4	29,5	16,0
C34	23	43,9	25,6	12,7
C64	14	26,7	16,5	7,7
C44	11	21,0	9,7	6,1
C67	9	17,2	9,7	5,0

Rys.144 Zachorowalność na nowotwory złośliwe w latach 2006-2016, mężczyźni
Fig.144 Cancer incidence in 2006-2016, males



POWIAT STALOWOWOLSKI/ POVIAT OF STALOWA WOLA

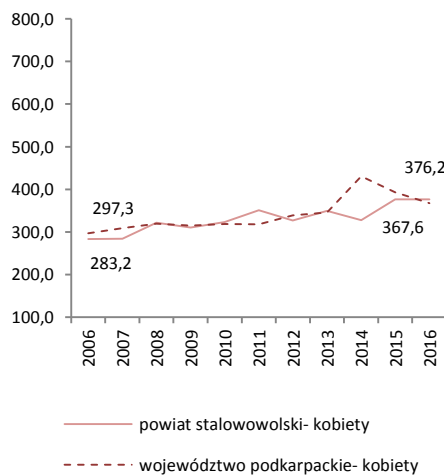
Tab.171 Zachorowalność na nowotwory złośliwe według układów narządowych u kobiet w powiecie stalowowolskim w 2016 roku
Tab.171 Cancer incidence by main cancer groups, females, Stalowa Wola poviats 2016

ICD-10	Umiejscowienie	Liczby bezwzględne Absolute number	Współczynnik surowy Crude rate	Współczynnik standaryzowany Standardized rate	% wszystkich nowotworów % of all cancers	Site
C00-D09	Nowotwory złośliwe ogółem	208	376,2	190,3	100,0	All cancers
C00-C14	Warga, jama ustna i gardło	3	5,4	2,9	1,4	Lip, oral cavity and pharynx
C15-C26	Narządy trawienne	28	50,6	21,5	13,5	Digestiv organs
C18-C21	w tym: jelito grube	19	34,4	14,9	9,1	Colorectal cancers
C30-C39	Układ oddechowy i klatka piersiowa	17	30,7	12,8	8,2	Respiratory and intrathoracic organs
C30-C34	w tym: narządy oddechowe	17	30,7	12,8	8,2	Respiratory organs
C33-C34	tchawica,oskrzela i płuca	15	27,1	10,8	7,2	Trachea, bronchi and lungs
C37-C39	klatka piersiowa	0	0,0	0,0	0,0	Intrathoracic organs
C40-C41	Kości i chrząstki stawowe	0	0,0	0,0	0,0	Bone and articular cartilage
C43-C44	Czerniak i inne nowotwory złośliwe skóry	14	25,3	14,1	6,7	Melanoma and other skin cancers
C45-C49	Międzybłonek i tkanki miękkie	4	7,2	3,4	1,9	Mesothelial and soft tissue
C50	Pierś	49	88,6	47,6	23,6	Breast
C51-C58	Żeńskie narządy płciowe	42	76,0	40,0	20,2	Female genital organs
C64-C68	Układ moczowy	14	25,3	13,6	6,7	Urinary tract
C69-C72	Oko, mózg i inne części centralnego systemu nerwowego	5	9,0	4,2	2,4	Eye, brain and other parts of central nervous system
C73-C75	Tarczycza i inne gruczoły wydzielania wewnętrznego	8	14,5	10,6	3,8	Thyroid and other endocrine glands
C76-C80	Nowotwory niedokładnie określone, wtórne i o nieokreślonym umiejscowieniu	4	7,2	2,4	1,9	Ill-defined, secondary and unspecified sites
C81-C96	Tkanka limfatyczna, krwiotwórcza i tkanki pokrewne	14	25,3	10,5	6,7	Stated or presumed to be primary, of lymphoid, haematopoietic and related tissue
C82-C85, C96	chłoniaki nieziarnicze	5	9,0	3,0	2,4	Non-Hodgkin Disease
C91-C95	białaczki	5	9,0	4,2	2,4	Leukemias
D00-D09	Nowotwory in situ	6	10,9	6,6	2,9	In situ neoplasms

Tab.172 Zachorowania na najczęstsze nowotwory złośliwe u kobiet w powiecie stalowowolskim w 2016 roku
Tab.172 The leading sites of new registered cancer, females, Stalowa Wola poviats 2016

Umiejscowienie nowotworu Site	Liczby bezwzględne Absolute number	Współczynnik surowy Crude rate	Współczynnik standaryzowany Standardized rate	Wskaźnik struktury Percentage %
Województwo podkarpackie	3990	367,6	200,8	100,0
Powiat stalowowolski ogółem	208	376,2	190,3	100,0
Zachorowania na najczęstsze nowotwory złośliwe w powiecie stalowowolskim				
C50	49	88,6	47,6	23,6
C54	21	38,0	17,2	10,1
C18- C21	19	34,4	14,9	9,1
C34	15	27,1	10,8	7,2
C56	13	23,5	14,7	6,3
C44	12	21,7	9,5	5,8

Rys.145 Zachorowalność na nowotwory złośliwe w latach 2006-2016, kobiety
Fig.145 Cancer incidence in 2006-2016, females



POWIAT STALOWOWOLSKI/ POVIAT OF STALOWA WOLA

Tab.173 Umieralność na nowotwory złośliwe według układów narządowych u mężczyzn w powiecie stalowowolskim w 2016 roku
Tab.173 Cancer mortality by main cancer groups, males, Stalowa Wola poviats 2016

ICD-10	Umiejscowienie	Liczby bezwzględne Absolute number	Współczynnik surowy Crude rate	Współczynnik standaryzowany Standardized rate	% wszystkich nowotworów % of all cancers	Site
C00-D09	Nowotwory złośliwe ogółem	136	259,6	140,5	100,0	All cancers
C00-C14	Warga, jama ustna i gardło	7	13,4	9,3	5,1	Lip, oral cavity and pharynx
C15-C26	Narządy trawienne	37	70,6	37,0	27,2	Digestiv organs
C18-C21	w tym: jelito grube	20	38,2	19,8	14,7	Colorectal cancers
C30-C39	Układ oddechowy i klatka piersiowa	43	82,1	43,5	31,6	Respiratory and intrathoracic organs
C30-C34	w tym: narządy oddechowe	42	80,2	42,2	30,9	Respiratory organs
C33-C34	tchawica,oskrzela i płuca	40	76,4	39,9	29,4	Trachea, bronchi and lungs
C37-C39	klatka piersiowa	#	1,9	1,3	#	Intrathoracic organs
C40-C41	Kości i chrząstki stawowe	0	0,0	0,0	0,0	Bone and articular cartilage
C43-C44	Czerniak i inne nowotwory złośliwe skóry	4	7,6	3,8	2,9	Melanoma and other skin cancers
C45-C49	Międzybłonek i tkanki miękkie	0	0,0	0,0	0,0	Mesothelial and soft tissue
C50	Pierś	0	0,0	0,0	0,0	Breast
C60-C63	Męskie narządy płciowe	17	32,5	15,7	12,5	Male genital organs
C64-C68	Układ moczowy	8	15,3	8,7	5,9	Urinary tract
C69-C72	Oko, mózg i inne części centralnego systemu nerwowego	4	7,6	5,0	2,9	Eye,brain and other parts of central nervous system
C73-C75	Tarczycza i inne gruczoły wydzielania wewnętrznego	#	1,9	1,0	#	Thyroid and other endocrine glands
C76-C80	Nowotwory niedokładnie określone, wtórne i o nieokreślonym umiejscowieniu	5	9,5	5,9	3,7	Ill-defined, secondary and unspecified sites
C81-C96	Tkanka limfatyczna, krwiotwórcza i tkanki pokrewne	10	19,1	10,6	7,4	Stated or presumed to be primary, of lymphoid, haematopoietic and related tissue
C82-C85, C96	chłoniaki nieziarnicze	3	5,7	3,9	2,2	Non-Hodgkin Disease
C91-C95	białaczki	4	7,6	3,7	2,9	Leukemias
D00-D09	Nowotwory in situ	0	0,0	0,0	0,0	In situ neoplasms

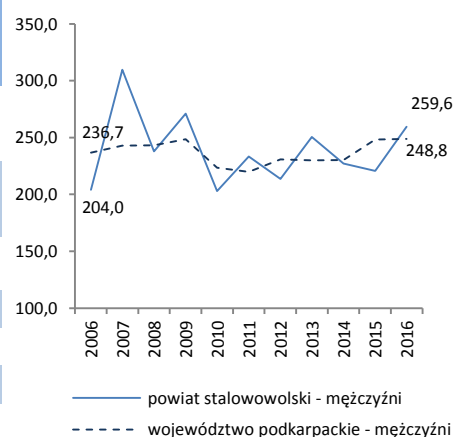
Tab. 174 Zgony na najczęstsze nowotwory złośliwe u mężczyzn w powiecie stalowowolskim w 2016 roku

Tab.174 Deaths from the leading cancer sites, males, Sanok poviats 2016

Umiejscowienie nowotworu Site	Liczby bezwzględne Absolute number	Współczynnik surowy Crude rate	Współczynnik standaryzowany Standardized rate	Wskaźnik struktury Percentage %
Województwo podkarpackie	2591	248,7	142,5	100,0
Powiat stalowowolski ogółem	136	259,6	140,5	100,0
Zgony na najczęstsze nowotwory złośliwe w powiecie stalowowolskim				
C34	40	76,4	39,9	29,4
C18-C21	20	38,2	19,8	14,7
C61	17	32,5	15,7	12,5
C16	7	13,4	6,7	5,1
C25	5	9,5	5,2	3,7

Rys.146 Umieralność na nowotwory złośliwe w latach 2006-2016, mężczyźni

Fig.146 Cancer mortality in 2006-2016, males



POWIAT STALOWOWOLSKI/ POVIAT OF STALOWA WOLA

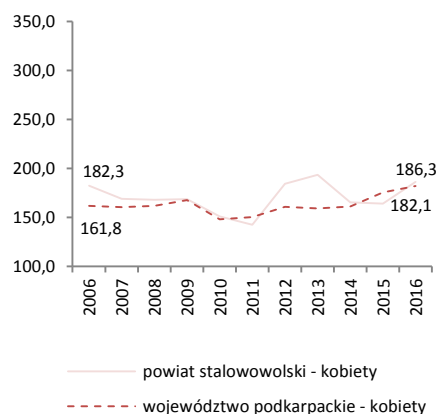
Tab.175 Umieralność na nowotwory złośliwe według układów narządowych u kobiet w powiecie stalowowolskim w 2016 roku
Tab.175 Cancer mortality by main cancer groups, females, Stalowa Wola poviats 2016

ICD-10	Umiejscowienie	Liczby bezwzględne Absolute number	Współczynnik surowy Crude rate	Współczynnik standaryzowany Standardized rate	% wszystkich nowotworów % of all cancers	Site
C00-D09	Nowotwory złośliwe ogółem	103	186,3	75,9	100,0	All cancers
C00-C14	Warga, jama ustna i gardło	#	1,8	0,3	#	Lip, oral cavity and pharynx
C15-C26	Narządy trawienne	32	57,9	21,8	31,1	Digestiv organs
C18-C21	w tym: jelito grube	16	28,9	10,8	15,5	Colorectal cancers
C30-C39	Układ oddechowy i klatka piersiowa	11	19,9	9,8	10,7	Respiratory and intrathoracic organs
C30-C34	w tym: narządy oddechowe	10	18,1	9,4	9,7	Respiratory organs
C33-C34	tchawica,oskrzela i płuca	10	18,1	9,4	9,7	Trachea, bronchi and lungs
C37-C39	klatka piersiowa	#	1,8	0,4	#	Intrathoracic organs
C40-C41	Kości i chrząstki stawowe	0	0,0	0,0	0,0	Bone and articular cartilage
C43-C44	Czerniak i inne nowotwory złośliwe skóry	#	1,8	0,4	#	Melanoma and other skin cancers
C45-C49	Międzybłonek i tkanki miękkie	#	3,6	2,1	#	Mesothelial and soft tissue
C50	Pierś	17	30,7	14,4	16,5	Breast
C51-C58	Żeńskie narządy płciowe	14	25,3	10,9	13,6	Female genital organs
C64-C68	Układ moczowy	6	10,9	4,1	5,8	Urinary tract
C69-C72	Oko, mózg i inne części centralnego systemu nerwowego	6	10,9	5,7	5,8	Eye,brain and other parts of central nervous system
C73-C75	Tarczycza i inne gruczoły wydzielania wewnętrznego	#	1,8	0,4	#	Thyroid and other endocrine glands
C76-C80	Nowotwory niedokładnie określone, wtórne i o nieokreślonym umiejscowieniu	7	12,7	3,2	6,8	Ill-defined, secondary and unspecified sites
C81-C96	Tkanka limfatyczna, krwiotwórcza i tkanki pokrewne	5	9,0	2,8	4,9	Stated or presumed to be primary, of lymphoid, haematopoietic and related tissue
C82-C85, C96	chłoniaki niezłaznicze	#	1,8	0,5	#	Non-Hodgkin Disease
C91-C95	białaczki	#	3,6	1,4	#	Leukemias
D00-D09	Nowotwory in situ	0	0,0	0,0	0,0	In situ neoplasms

Tab.176 Zgony na najczęstsze nowotwory złośliwe u kobiet w powiecie stalowowolskim w 2016 roku
Tab.176 Deaths from the leading cancer sites, females, Stalowa Wola poviats 2016

Umiejscowienie nowotworu Site	Liczby bezwzględne Absolute number	Współczynnik surowy Crude rate	Współczynnik standaryzowany Standardized rate	Wskaźnik struktury Percentage %
Województwo podkarpackie	1977	182,2	80,6	100,0
Powiat stalowowolski ogółem	103	186,3	75,9	100,0
Zgony na najczęstsze nowotwory złośliwe w powiecie stalowowolskim				
C50	17	30,7	14,4	16,5
C18-C21	16	28,9	10,8	15,5
C34	10	18,1	9,4	9,7
C25	7	12,7	3,7	6,8
C54	7	12,7	5,8	6,8

Rys.147 Umieralność na nowotwory złośliwe w latach 2006-2016, kobiety
Fig.147 Cancer mortality in 2006-2016, females



POWIAT STRYŻÓWSKI/ POWIAT OF STRYZOW

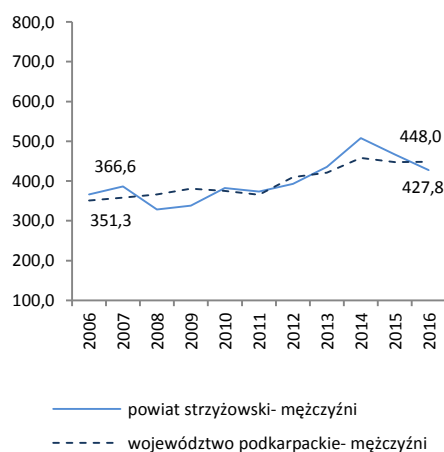
Tab.177 Zachorowalność na nowotwory złośliwe według układów narządowych u mężczyzn w powiecie stryżowskim w 2016 roku
 Tab. 177 Cancer incidence by main cancer groups, males, Strzyzow poviat 2016

ICD-10	Umiejscowienie	Liczby bezwzględne Absolute number	Współczynnik surowy Crude rate	Współczynnik standaryzowany Standardized rate	% wszystkich nowotworów % of all cancers	Site
C00-D09	Nowotwory złośliwe ogółem	131	427,8	259,3	100,0	All cancers
C00-C14	Warga, jama ustna i gardło	8	26,1	17,5	6,1	Lip, oral cavity and pharynx
C15-C26	Narządy trawienne	23	75,1	45,6	17,6	Digestiv organs
C18-C21	w tym: jelito grube	14	45,7	28,7	10,7	Colorectal cancers
C30-C39	Układ oddechowy i klatka piersiowa	31	101,2	59,1	23,7	Respiratory and intrathoracic organs
C30-C34	w tym: narządy oddechowe	31	101,2	59,1	23,7	Respiratory organs
C33-C34	tchawica,oskrzela i płuca	25	81,6	46,8	19,1	Trachea, bronchi and lungs
C37-C39	klatka piersiowa	0	0,0	0,0	0,0	Intrathoracic organs
C40-C41	Kości i chrząstki stawowe	0	0,0	0,0	0,0	Bone and articular cartilage
C43-C44	Czerniak i inne nowotwory złośliwe skóry	11	35,9	21,5	8,4	Melanoma and other skin cancers
C45-C49	Międzybłonek i tkanki miękkie	#	6,5	3,6	#	Mesothelial and soft tissue
C50	Pierś	#	6,5	4,1	#	Breast
C60-C63	Męskie narządy płciowe	23	75,1	44,4	17,6	Male genital organs
C64-C68	Układ moczowy	17	55,5	32,6	13,0	Urinary tract
C69-C72	Oko, mózg i inne części centralnego systemu nerwowego	#	3,3	1,9	#	Eye,brain and other parts of central nervous system
C73-C75	Tarczycza i inne gruczoły wydzielania wewnętrznego	#	3,3	1,2	#	Thyroid and other endocrine glands
C76-C80	Nowotwory niedokładnie określone, wtórne i o nieokreślonym umiejscowieniu	3	9,8	5,3	2,3	Ill-defined, secondary and unspecified sites
C81-C96	Tkanka limfatyczna, krwiotwórcza i tkanki pokrewne	8	26,1	21,1	6,1	Stated or presumed to be primary, of lymphoid, haematopoietic and related tissue
C82-C85, C96	chłoniaki nieziarnicze	3	9,8	7,7	2,3	Non-Hodgkin Disease
C91-C95	białaczki	3	9,8	8,1	2,3	Leukemias
D00-D09	Nowotwory in situ	#	3,3	1,2	#	In situ neoplasms

Tab.178 Zachorowania na najczęstsze nowotwory złośliwe u mężczyzn w powiecie stryżowskim w 2016 roku
 Tab.178 The leading sites of new registered cancer, males, Strzyzow poviat 2016

Umiejscowienie nowotworu Site	Liczby bezwzględne Absolute number	Współczynnik surowy Crude rate	Współczynnik standaryzowany Standardized rate	Wskaźnik struktury Percentage %
Województwo podkarpackie	4666	448,0	278,1	100,0
Powiat stryżowski ogółem	131	427,8	259,3	100,0
Zachorowania na najczęstsze nowotwory złośliwe w powiecie stryżowskim				
C34	25	81,6	46,8	19,1
C61	23	75,1	44,4	17,6
C18- C21	14	45,7	28,7	10,7
C67	10	32,7	19,6	7,6
C44	8	26,1	15,0	6,1

Rys.148 Zachorowalność na nowotwory złośliwe w latach 2006-2016, mężczyźni
 Fig.148 Cancer incidence in 2006-2016, males



POWIAT STRYŻÓWSKI/ POWIAT OF STRYZOW

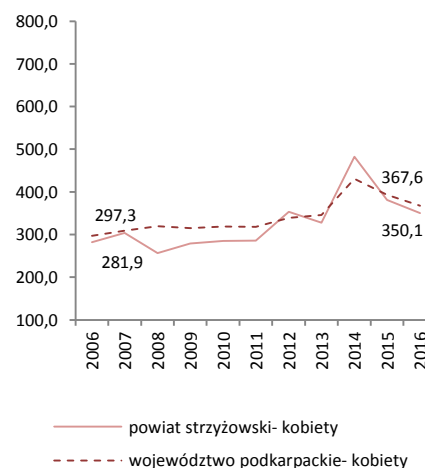
Tab.179 Zachorowalność na nowotwory złośliwe według układów narządowych u kobiet w powiecie stryżowskim w 2016 roku
Tab.179 Cancer incidence by main cancer groups, females, Strzyzow poviat 2016

ICD-10	Umiejscowienie	Liczby bezwzględne Absolute number	Współczynnik surowy Crude rate	Współczynnik standaryzowany Standardized rate	% wszystkich nowotworów % of all cancers	Site
C00-D09	Nowotwory złośliwe ogółem	109	350,1	198,7	100,0	All cancers
C00-C14	Warga, jama ustna i gardło	0	0,0	0,0	0,0	Lip, oral cavity and pharynx
C15-C26	Narządy trawienne	23	73,9	32,0	21,1	Digestiv organs
C18-C21	w tym: jelito grube	11	35,3	15,8	10,1	Colorectal cancers
C30-C39	Układ oddechowy i klatka piersiowa	8	25,7	13,2	7,3	Respiratory and intrathoracic organs
C30-C34	w tym: narządy oddechowe	8	25,7	13,2	7,3	Respiratory organs
C33-C34	tchawica,oskrzela i płuca	7	22,5	11,2	6,4	Trachea, bronchi and lungs
C37-C39	klatka piersiowa	0	0,0	0,0	0,0	Intrathoracic organs
C40-C41	Kości i chrząstki stawowe	0	0,0	0,0	0,0	Bone and articular cartilage
C43-C44	Czerniak i inne nowotwory złośliwe skóry	12	38,5	20,1	11,0	Melanoma and other skin cancers
C45-C49	Międzybłonek i tkanki miękkie	#	6,4	1,4	#	Mesothelial and soft tissue
C50	Pierś	10	32,1	21,4	9,2	Breast
C51-C58	Żeńskie narządy płciowe	19	61,0	35,3	17,4	Female genital organs
C64-C68	Układ moczowy	9	28,9	19,9	8,3	Urinary tract
C69-C72	Oko, mózg i inne części centralnego systemu nerwowego	4	12,8	7,2	3,7	Eye,brain and other parts of central nervous system
C73-C75	Tarczycza i inne gruczoły wydzielania wewnętrznego	7	22,5	18,9	6,4	Thyroid and other endocrine glands
C76-C80	Nowotwory niedokładnie określone, wtórne i o nieokreślonym umiejscowieniu	#	3,2	0,8	#	Ill-defined, secondary and unspecified sites
C81-C96	Tkanka limfatyczna, krwiotwórcza i tkanki pokrewne	10	32,1	20,9	9,2	Stated or presumed to be primary, of lymphoid, haematopoietic and related tissue
C82-C85, C96	chłoniaki nieziarnicze	3	9,6	4,5	2,8	Non-Hodgkin Disease
C91-C95	białaczki	3	9,6	5,1	2,8	Leukemias
D00-D09	Nowotwory in situ	4	12,8	7,6	3,7	In situ neoplasms

Tab.180 Zachorowania na najczęstsze nowotwory złośliwe u kobiet w powiecie stryżowskim w 2016 roku
Tab.180 The leading sites of new registered cancer, females, Strzyzow poviat 2016

Umiejscowienie nowotworu Site	Liczby bezwzględne Absolute number	Współczynnik surowy Crude rate	Współczynnik standaryzowany Standardized rate	Wskaźnik struktury Percentage %
Województwo podkarpackie	3990	367,6	200,8	100,0
Powiat stryżowski ogółem	109	350,1	198,7	100,0
Zachorowania na najczęstsze nowotwory złośliwe w powiecie stryżowskim				
C18- C21	11	35,3	15,8	10,1
C44	11	35,3	19,3	10,1
C50	10	32,1	21,4	9,2
C54	10	32,1	18,0	9,2

Rys.149 Zachorowalność na nowotwory złośliwe w latach 2006-2016, kobiety
Fig.149 Cancer incidence in 2006-2016, females



POWIAT STRYŻÓWSKI/ POWIAT OF STRYZOW

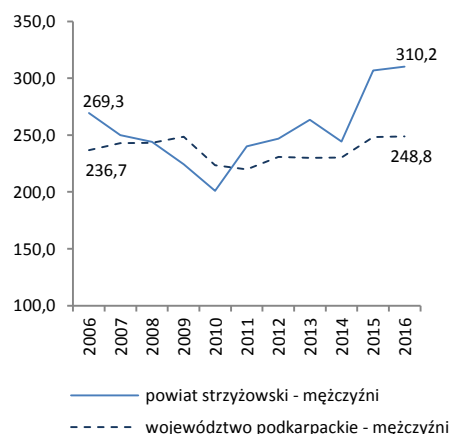
Tab.181 Umieralność na nowotwory złośliwe według układów narządowych u mężczyzn w powiecie stryżowskim w 2016 roku
 Tab.181 Cancer mortality by main cancer groups, males, Stryzow poviat 2016

ICD-10	Umiejscowienie	Liczby bezwzględne Absolute number	Współczynnik surowy Crude rate	Współczynnik standaryzowany Standardized rate	% wszystkich nowotworów % of all cancers	Site
C00-D09	Nowotwory złośliwe ogółem	95	310,2	178,8	100,0	All cancers
C00-C14	Warga, jama ustna i gardło	7	22,9	16,3	7,4	Lip, oral cavity and pharynx
C15-C26	Narządy trawienne	25	81,6	46,8	26,3	Digestiv organs
	w tym: jelito grube	10	32,7	17,8	10,5	Colorectal cancers
C18-C21	Układ oddechowy i klatka piersiowa	31	101,2	60,4	32,6	Respiratory and intrathoracic organs
	w tym: narządy oddechowe	31	101,2	60,4	32,6	Respiratory organs
C30-C34	tchawica,oskrzela i płuca	30	98,0	58,2	31,6	Trachea, bronchi and lungs
C37-C39	klatka piersiowa	0	0,0	0,0	0,0	Intrathoracic organs
C40-C41	Kości i chrząstki stawowe	0	0,0	0,0	0,0	Bone and articular cartilage
C43-C44	Czerniak i inne nowotwory złośliwe skóry	#	6,5	2,8	#	Melanoma and other skin cancers
C45-C49	Międzybłonek i tkanki miękkie	#	3,3	2,3	#	Mesothelial and soft tissue
C50	Pierś	0	0,0	0,0	0,0	Breast
C60-C63	Męskie narządy płciowe	7	22,9	11,5	7,4	Male genital organs
C64-C68	Układ moczowy	9	29,4	16,5	9,5	Urinary tract
C69-C72	Oko, mózg i inne części centralnego systemu nerwowego	#	3,3	2,3	#	Eye,brain and other parts of central nervous system
C73-C75	Tarczycza i inne gruczoły wydzielania wewnętrznego	0	0,0	0,0	0,0	Thyroid and other endocrine glands
C76-C80	Nowotwory niedokładnie określone, wtórne i o nieokreślonym umiejscowieniu	5	16,3	7,1	5,3	Ill-defined, secondary and unspecified sites
C81-C96	Tkanka limfatyczna, krwiotwórcza i tkanki pokrewne	7	22,9	12,7	7,4	Stated or presumed to be primary, of lymphoid, haematopoietic and related tissue
C82-C85, C96	chłoniaki nieziarnicze	#	6,5	4,3	#	Non-Hodgkin Disease
C91-C95	białaczki	3	9,8	4,8	3,2	Leukemias
D00-D09	Nowotwory in situ	0	0,0	0,0	0,0	In situ neoplasms

Tab.182 Zgony na najczęstsze nowotwory złośliwe u mężczyzn w powiecie stryżowskim w 2016 roku
 Tab.182 Deaths from the leading cancer sites, males, Stryzow poviat 2016

Umiejscowienie nowotworu Site	Liczby bezwzględne Absolute number	Współczynnik surowy Crude rate	Współczynnik standaryzowany Standardized rate	Wskaźnik struktury Percentage %
Województwo podkarpackie	2591	248,7	142,5	100,0
Powiat stryżowski ogółem	95	310,2	178,8	100,0
Zgony na najczęstsze nowotwory złośliwe w powiecie stryżowskim				
C34	30	98,0	58,2	31,6
C18-C21	10	32,7	17,8	10,5
C25	8	26,1	13,8	8,4
C61	7	22,9	11,5	7,4
C16	5	16,3	10,6	5,3

Rys.150 Umieralność na nowotwory złośliwe w latach 2006-2016, mężczyźni
 Fig.150 Cancer mortality in 2006-2016, males



POWIAT STRYŻÓWSKI/ POWIAT OF STRYZOW

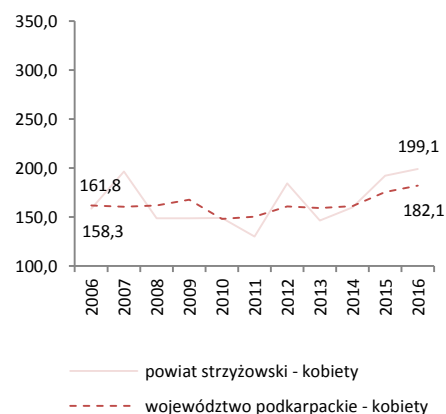
Tab.183 Umieralność na nowotwory złośliwe według układów narządowych u kobiet w powiecie stryżowskim w 2016 roku
Tab.183 Cancer mortality by main cancer groups, females, Stryzow poviat 2016

ICD-10	Umiejscowienie	Liczby bezwzględne Absolute number	Współczynnik surowy Crude rate	Współczynnik standaryzowany Standardized rate	% wszystkich nowotworów % of all cancers	Site
C00-D09	Nowotwory złośliwe ogółem	62	199,1	83,5	100,0	All cancers
C00-C14	Warga, jama ustna i gardło	0	0,0	0,0	0,0	Lip, oral cavity and pharynx
C15-C26	Narządy trawienne	18	57,8	24,8	29,0	Digestiv organs
	w tym: jelito grube	6	19,3	7,5	9,7	Colorectal cancers
C18-C21	Układ oddechowy i klatka piersiowa	9	28,9	11,4	14,5	Respiratory and intrathoracic organs
	w tym: narządy oddechowe	9	28,9	11,4	14,5	Respiratory organs
C30-C34	tchawica,oskrzela i płuca	8	25,7	9,3	12,9	Trachea, bronchi and lungs
C33-C34	klatka piersiowa	0	0,0	0,0	0,0	Intrathoracic organs
C37-C39						Bone and articular cartilage
C40-C41	Kości i chrząstki stawowe	0	0,0	0,0	0,0	Melanoma and other skin cancers
C43-C44	Czerniak i inne nowotwory złośliwe skóry	5	16,1	2,9	8,1	Mesothelial and soft tissue
C45-C49	Międzybłonek i tkanki miękkie	#	3,2	1,7	#	
C50	Pierś	7	22,5	9,7	11,3	Breast
C51-C58	Żeńskie narządy płciowe	9	28,9	13,9	14,5	Female genital organs
C64-C68	Układ moczowy	#	3,2	0,8	#	Urinary tract
C69-C72	Oko, mózg i inne części centralnego systemu nerwowego	3	9,6	6,2	4,8	Eye,brain and other parts of central nervous system
C73-C75	Tarczycza i inne gruczoły wydzielania wewnętrznego	0	0,0	0,0	0,0	Thyroid and other endocrine glands
C76-C80	Nowotwory niedokładnie określone, wtórne i o nieokreślonym umiejscowieniu	3	9,6	5,0	4,8	Ill-defined, secondary and unspecified sites
						Stated or presumed to be primary, of lymphoid, haematopoietic and related tissue
C81-C96	Tkanka limfatyczna, krwiotwórcza i tkanki pokrewne	6	19,3	7,1	9,7	
C82-C85, C96	chłoniaki nieziarnicze	3	9,6	3,4	4,8	Non-Hodgkin Disease
C91-C95	białaczki	#	3,2	0,8	#	Leukemias
	Nowotwory in situ	0	0,0	0,0	0,0	In situ neoplasms

Tab.184 Zgony na najczęstsze nowotwory złośliwe u kobiet w powiecie stryżowskim w 2016 roku
Tab.184 Deaths from the leading cancer sites, females, Stryzow poviat 2016

Umiejscowienie nowotworu Site	Liczby bezwzględne Absolute number	Współczynnik surowy Crude rate	Współczynnik standaryzowany Standardized rate	Wskaźnik struktury Percentage %
Województwo podkarpackie	1977	182,2	80,6	100,0
Powiat stryżowski ogółem	62	199,1	83,5	100,0
Zgony na najczęstsze nowotwory złośliwe w powiecie stryżowskim				
C34	8	25,7	9,3	12,9
C50	7	22,5	9,7	11,3
C18-C21	6	19,3	7,5	9,7
C16	5	16,1	5,4	8,1
C56	3	9,6	4,7	4,8

Rys.151 Umieralność na nowotwory złośliwe w latach 2006-2016, kobiety
Fig.151 Cancer mortality in 2006-2016, females



POWIAT TARNOBRZESKI/ POVIAT OF TARNOBRZEG

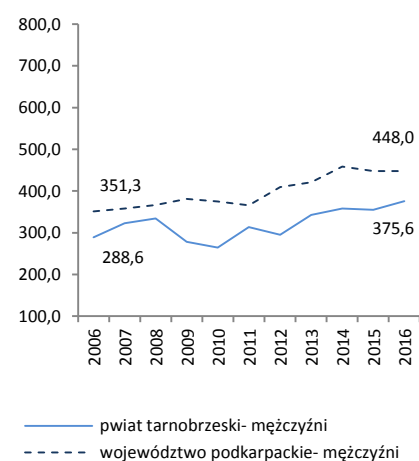
Tab.185 Zachorowalność na nowotwory złośliwe według układów narządowych u mężczyzn w powiecie tarnobrzeskim w 2016 roku
Tab.185 Cancer incidence by main cancer groups, males, Tarnobrzeg poviat 2016

ICD-10	Umiejscowienie	Liczby bezwzględne Absolute number	Współczynnik surowy Crude rate	Współczynnik standaryzowany Standardized rate	% wszystkich nowotworów % of all cancers	Site
C00-D09	Nowotwory złośliwe ogółem	99	375,6	227,9	100,0	All cancers
C00-C14	Warga, jama ustna i gardło	3	11,4	6,7	3,0	Lip, oral cavity and pharynx
C15-C26	Narządy trawienne	23	87,3	49,9	23,2	Digestiv organs
C18-C21	w tym: jelito grube	17	64,5	37,1	17,2	Colorectal cancers
C30-C39	Układ oddechowy i klatka piersiowa	19	72,1	44,2	19,2	Respiratory and intrathoracic organs
C30-C34	w tym: narządy oddechowe	19	72,1	44,2	19,2	Respiratory organs
C33-C34	tchawica,oskrzela i płuca	16	60,7	36,2	16,2	Trachea, bronchi and lungs
C37-C39	klatka piersiowa	0	0,0	0,0	0,0	Intrathoracic organs
C40-C41	Kości i chrząstki stawowe	0	0,0	0,0	0,0	Bone and articular cartilage
C43-C44	Czerniak i inne nowotwory złośliwe skóry	7	26,6	16,7	7,1	Melanoma and other skin cancers
C45-C49	Międzybłonek i tkanki miękkie	0	0,0	0,0	0,0	Mesothelial and soft tissue
C50	Pierś	0	0,0	0,0	0,0	Breast
C60-C63	Męskie narządy płciowe	18	68,3	40,7	18,2	Male genital organs
C64-C68	Układ moczowy	9	34,1	21,2	9,1	Urinary tract
C69-C72	Oko, mózg i inne części centralnego systemu nerwowego	4	15,2	10,1	4,0	Eye,brain and other parts of central nervous system
C73-C75	Tarczycza i inne gruczoły wydzielania wewnętrznego	0	0,0	0,0	0,0	Thyroid and other endocrine glands
C76-C80	Nowotwory niedokładnie określone, wtórne i o nieokreślonym umiejscowieniu	3	11,4	6,4	3,0	Ill-defined, secondary and unspecified sites
C81-C96	Tkanka limfatyczna, krwiotwórcza i tkanki pokrewne	12	45,5	29,2	12,1	Stated or presumed to be primary, of lymphoid, haematopoietic and related tissue
C82-C85, C96	chłoniaki niezłaznicze	7	26,6	16,6	7,1	Non-Hodgkin Disease
C91-C95	białaczki	#	3,8	2,9	#	Leukemias
D00-D09	Nowotwory in situ	#	3,8	2,8	#	In situ neoplasms

Tab.186 Zachorowania na najczęstsze nowotwory złośliwe u mężczyzn w powiecie tarnobrzeskim w 2016 roku
Tab. 186 The leading sites of new registered cancer, males, Tarnobrzeg poviat 2016

Umiejscowienie nowotworu Site	Liczby bezwzględne Absolute number	Współczynnik surowy Crude rate	Współczynnik standaryzowany Standardized rate	Wskaźnik struktury Percentage %
Województwo podkarpackie	4666	448,0	278,1	100,0
Powiat tarnobrzeski ogółem	99	375,6	227,9	100,0
Zachorowania na najczęstsze nowotwory złośliwe w powiecie tarnobrzeskim				
C18- C21	17	64,5	37,1	17,2
C61	17	64,5	37,9	17,2
C34	16	60,7	36,2	16,2

Rys.152 Zachorowalność na nowotwory złośliwe w latach 2006-2016, mężczyźni
Fig.152 Cancer incidence in 2006-2016, males



POWIAT TARNOBRZESKI/ POVIAT OF TARNOBRZEG

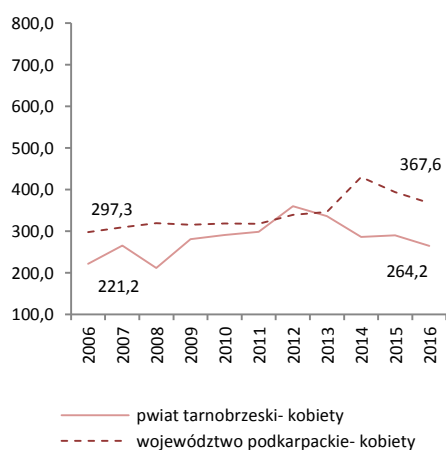
Tab.187 Zachorowalność na nowotwory złośliwe według układów narządowych u kobiet w powiecie tarnobrzesckim w 2016 roku
 Tab.187 Cancer incidence by main cancer groups, females, Tarnobrzeg poviats 2016

ICD-10	Umiejscowienie	Liczby bezwzględne Absolute number	Współczynnik surowy Crude rate	Współczynnik standaryzowany Standardized rate	% wszystkich nowotworów % of all cancers	Site
C00-D09	Nowotwory złośliwe ogółem	72	264,2	153,7	100,0	All cancers
C00-C14	Warga, jama ustna i gardło	0	0,0	0,0	0,0	Lip, oral cavity and pharynx
C15-C26	Narządy trawienne	10	36,7	17,8	13,9	Digestiv organs
C18-C21	w tym: jelito grube	4	14,7	7,2	5,6	Colorectal cancers
C30-C39	Układ oddechowy i klatka piersiowa	4	14,7	9,0	5,6	Respiratory and intrathoracic organs
C30-C34	w tym: narządy oddechowe	4	14,7	9,0	5,6	Respiratory organs
C33-C34	tchawica,oskrzela i płuca	4	14,7	9,0	5,6	Trachea, bronchi and lungs
C37-C39	klatka piersiowa	0	0,0	0,0	0,0	Intrathoracic organs
C40-C41	Kości i chrząstki stawowe	0	0,0	0,0	0,0	Bone and articular cartilage
C43-C44	Czerniak i inne nowotwory złośliwe skóry	5	18,3	9,1	6,9	Melanoma and other skin cancers
C45-C49	Międzybłonek i tkanki miękkie	#	3,7	0,6	#	Mesothelial and soft tissue
C50	Pierś	13	47,7	24,4	18,1	Breast
C51-C58	Żeńskie narządy płciowe	15	55,0	33,3	20,8	Female genital organs
C64-C68	Układ moczowy	5	18,3	9,8	6,9	Urinary tract
C69-C72	Oko, mózg i inne części centralnego systemu nerwowego	4	14,7	9,7	5,6	Eye,brain and other parts of central nervous system
C73-C75	Tarczycza i inne gruczoły wydzielania wewnętrznego	#	7,3	4,2	#	Thyroid and other endocrine glands
C76-C80	Nowotwory niedokładnie określone, wtórne i o nieokreślonym umiejscowieniu	#	7,3	9,7	#	Ill-defined, secondary and unspecified sites
C81-C96	Tkanka limfatyczna, krwiotwórcza i tkanki pokrewne	5	18,3	11,8	6,9	Stated or presumed to be primary, of lymphoid, haematopoietic and related tissue
C82-C85, C96	chłoniaki niezziarnicze	3	11,0	7,6	4,2	Non-Hodgkin Disease
C91-C95	białaczki	0	0,0	0,0	0,0	Leukemias
D00-D09	Nowotwory in situ	6	22,0	14,2	8,3	In situ neoplasms

Tab.188 Zachorowania na najczęstsze nowotwory złośliwe u kobiet w powiecie tarnobrzesckim w 2016 roku
 Tab.188 The leading sites of new registered cancer, females, Tarnobrzeg poviats 2016

Umiejscowienie nowotworu Site	Liczby bezwzględne Absolute number	Współczynnik surowy Crude rate	Współczynnik standaryzowany Standardized rate	Wskaźnik struktury Percentage %
Województwo podkarpackie	3990	367,6	200,8	100,0
Powiat tarnobrzescki ogółem	72	264,2	153,7	100,0
Zachorowania na najczęstsze nowotwory złośliwe w powiecie tarnobrzesckim				
C50	13	47,7	24,4	18,1
C54	8	29,4	16,7	11,1

Rys. 153 Zachorowalność na nowotwory złośliwe w latach 2006-2016, kobiety
 Fig.153 Cancer incidence in 2006-2016, females



POWIAT TARNOBRZESKI/ POVIAT OF TARNOBRZEG

Tab.189 Umieralność na nowotwory złośliwe według układów narządowych u mężczyzn w powiecie tarnobrzeskim w 2016 roku
 Tab.189 Cancer mortality by main cancer groups, males, Tarnobrzeg poviat 2016

ICD-10	Umiejscowienie	Liczby bezwzględne Absolute number	Współczynnik surowy Crude rate	Współczynnik standaryzowany Standardized rate	% wszystkich nowotworów % of all cancers	Site
C00-D09	Nowotwory złośliwe ogółem	74	280,7	162,0	100,0	All cancers
C00-C14	Warga, jama ustna i gardło	6	22,8	15,3	8,1	Lip, oral cavity and pharynx
C15-C26	Narządy trawienne	21	79,7	45,8	28,4	Digestiv organs
C18-C21	w tym: jelito grube	10	37,9	21,2	13,5	Colorectal cancers
C30-C39	Układ oddechowy i klatka piersiowa	17	64,5	38,4	23,0	Respiratory and intrathoracic organs
C30-C34	w tym: narządy oddechowe	17	64,5	38,4	23,0	Respiratory organs
C33-C34	tchawica,oskrzela i płuca	15	56,9	32,6	20,3	Trachea, bronchi and lungs
C37-C39	klatka piersiowa	0	0,0	0,0	0,0	Intrathoracic organs
C40-C41	Kości i chrząstki stawowe	#	3,8	2,8	#	Bone and articular cartilage
C43-C44	Czerniak i inne nowotwory złośliwe skóry	#	7,6	4,6	#	Melanoma and other skin cancers
C45-C49	Międzybłonek i tkanki miękkie	#	3,8	2,3	#	Mesothelial and soft tissue
C50	Pierś	0	0,0	0,0	0,0	Breast
C60-C63	Męskie narządy płciowe	10	37,9	18,9	13,5	Male genital organs
C64-C68	Układ moczowy	8	30,3	16,0	10,8	Urinary tract
C69-C72	Oko, mózg i inne części centralnego systemu nerwowego	0	0,0	0,0	0,0	Eye,brain and other parts of central nervous system
C73-C75	Tarczycza i inne gruczoły wydzielania wewnętrznego	0	0,0	0,0	0,0	Thyroid and other endocrine glands
C76-C80	Nowotwory niedokładnie określone, wtórne i o nieokreślonym umiejscowieniu	4	15,2	8,6	5,4	Ill-defined, secondary and unspecified sites
C81-C96	Tkanka limfatyczna, krwiotwórcza i tkanki pokrewne	4	15,2	9,2	5,4	Stated or presumed to be primary, of lymphoid, haematopoietic and related tissue
C82-C85, C96	chłoniaki niezłaznicze	3	11,4	6,3	4,1	Non-Hodgkin Disease
C91-C95	białaczki	0	0,0	0,0	0,0	Leukemias
D00-D09	Nowotwory in situ	0	0,0	0,0	0,0	In situ neoplasms

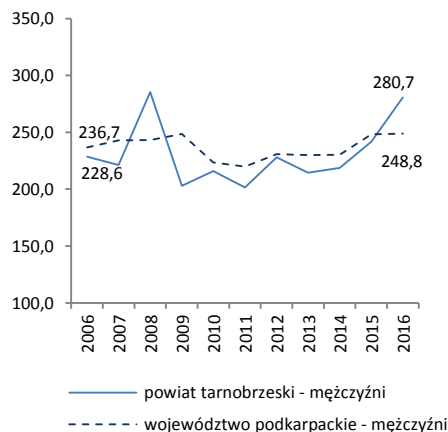
Tab.190 Zgony na najczęstsze nowotwory złośliwe u mężczyzn w powiecie Tarnobrzeskim w 2016 roku

Tab.190 Deaths from the leading cancer sites, males, Strzyzow poviat 2016

Umiejscowienie nowotworu Site	Liczby bezwzględne Absolute number	Współczynnik surowy Crude rate	Współczynnik standaryzowany Standardized rate	Wskaźnik struktury Percentage %
Województwo podkarpackie	2591	248,7	142,5	100,0
Powiat tarnobrzeski ogółem	74	280,7	162,0	100,0
Zgony na najczęstsze nowotwory złośliwe w powiecie tarnobrzeskim				
C34	15	56,9	32,6	20,3
C18-C21	10	37,9	21,2	13,5
C61	8	30,3	13,8	10,8
C16	7	26,6	15,4	9,5
C67	6	22,8	12	8,1

Rys.154 Umieralność na nowotwory złośliwe w latach 2006-2016, mężczyźni

Fig.154 Cancer mortality in 2006-2016, males



POWIAT TARNOBRZESKI/ POVIAT OF TARNOBRZEG

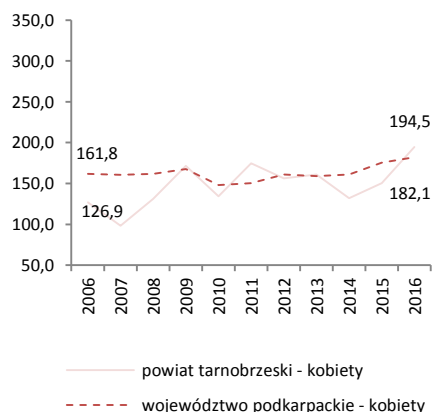
Tab.191 Umieralność na nowotwory złośliwe według układów narządowych u kobiet w powiecie tarnobrzekim w 2016 roku
Tab.191 Cancer mortality by main cancer groups, females, Tarnobrzeg poviata 2016

ICD-10	Umiejscowienie	Liczby bezwzględne Absolute number	Współczynnik surowy Crude rate	Współczynnik standaryzowany Standardized rate	% wszystkich nowotworów % of all cancers	Site
C00-D09	Nowotwory złośliwe ogółem	53	194,5	77,8	100,0	All cancers
C00-C14	Warga, jama ustna i gardło	#	3,7	2,0	#	Lip, oral cavity and pharynx
C15-C26	Narządy trawienne	17	62,4	23,2	32,1	Digestiv organs
C18-C21	w tym: jelito grube	4	14,7	6,4	7,5	Colorectal cancers
C30-C39	Układ oddechowy i klatka piersiowa	8	29,4	12,0	15,1	Respiratory and intrathoracic organs
C30-C34	w tym: narządy oddechowe	8	29,4	12,0	15,1	Respiratory organs
C33-C34	tchawica,oskrzela i płuca	8	29,4	12,0	15,1	Trachea, bronchi and lungs
C37-C39	klatka piersiowa	0	0,0	0,0	0,0	Intrathoracic organs
C40-C41	Kości i chrząstki stawowe	0	0,0	0,0	0,0	Bone and articular cartilage
C43-C44	Czerniak i inne nowotwory złośliwe skóry	#	3,7	2,2	#	Melanoma and other skin cancers
C45-C49	Międzybłonek i tkanki miękkie	0	0,0	0,0	0,0	Mesothelial and soft tissue
C50	Pierś	8	29,4	11,8	15,1	Breast
C51-C58	Żeńskie narządy płciowe	8	29,4	13,4	15,1	Female genital organs
C64-C68	Układ moczowy	#	7,3	4,0	#	Urinary tract
C69-C72	Oko, mózg i inne części centralnego systemu nerwowego	#	3,7	2,0	#	Eye,brain and other parts of central nervous system
C73-C75	Tarczycza i inne gruczoły wydzielania wewnętrznego	#	3,7	0,7	#	Thyroid and other endocrine glands
C76-C80	Nowotwory niedokładnie określone, wtórne i o nieokreślonym umiejscowieniu	#	7,3	1,3	#	Ill-defined, secondary and unspecified sites
C81-C96	Tkanka limfatyczna, krwiotwórcza i tkanki pokrewne	4	14,7	5,4	7,5	Stated or presumed to be primary, of lymphoid, haematopoietic and related tissue
C82-C85, C96	chłoniaki niezłośliwe	3	11,0	3,3	5,7	Non-Hodgkin Disease
C91-C95	białaczki	0	0,0	0,0	0,0	Leukemias
D00-D09	Nowotwory in situ	0	0,0	0,0	0,0	In situ neoplasms

Tab.192 Zgony na najczęstsze nowotwory złośliwe u kobiet w powiecie tarnobrzekim w 2016 roku
Tab.192 Deaths from the leading cancer sites, females, Tarnobrzeg poviata 2016

Umiejscowienie nowotworu Site	Liczby bezwzględne Absolute number	Współczynnik surowy Crude rate	Współczynnik standaryzowany Standardized rate	Wskaźnik struktury Percentage %
Województwo podkarpackie	1977	182,2	80,6	100,0
Powiat tarnobrzekim ogółem	53	194,5	77,8	100,0
Zgony na najczęstsze nowotwory złośliwe w powiecie tarnobrzekim				
C34	8	29,4	12	15,1
C50	8	29,4	11,8	15,1
C16	6	22,0	6,1	11,3
C25	4	14,7	5,7	7,5
C18-C21	4	14,7	6,4	7,5

Rys. 155 Umieralność na nowotwory złośliwe w latach 2006-2016, kobiety
Fig.155 Cancer mortality in 2006-2016, females



POWIAT LESKI/ POVIAT OF LESKO

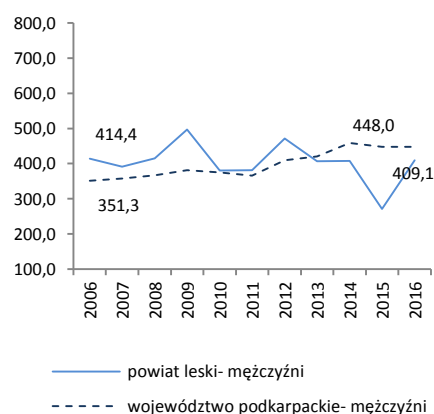
Tab.193 Zachorowalność na nowotwory złośliwe według układów narządowych u mężczyzn w powiecie leskim w 2016 roku
Tab.193 Cancer incidence by main cancer groups, males, Lesko poviata 2016

ICD-10	Umiejscowienie	Liczby bezwzględne Absolute number	Współczynnik surowy Crude rate	Współczynnik standaryzowany Standardized rate	% wszystkich nowotworów % of all cancers	Site
C00-D09	Nowotwory złośliwe ogółem	54	409,1	232,2	100,0	All cancers
C00-C14	Warga, jama ustna i gardło	3	22,7	12,9	5,6	Lip, oral cavity and pharynx
C15-C26	Narządy trawienne	15	113,6	66,7	27,8	Digestiv organs
C18-C21	w tym: jelito grube	6	45,5	28,5	11,1	Colorectal cancers
C30-C39	Układ oddechowy i klatka piersiowa	7	53,0	33,1	13,0	Respiratory and intrathoracic organs
C30-C34	w tym: narządy oddechowe	7	53,0	33,1	13,0	Respiratory organs
C33-C34	tchawica,oskrzela i płuca	5	37,9	22,5	9,3	Trachea, bronchi and lungs
C37-C39	klatka piersiowa	0	0,0	0,0	0,0	Intrathoracic organs
C40-C41	Kości i chrząstki stawowe	0	0,0	0,0	0,0	Bone and articular cartilage
C43-C44	Czerniak i inne nowotwory złośliwe skóry	#	7,6	4,4	#	Melanoma and other skin cancers
C45-C49	Międzybłonek i tkanki miękkie	0	0,0	0,0	0,0	Mesothelial and soft tissue
C50	Pierś	0	0,0	0,0	0,0	Breast
C60-C63	Męskie narządy płciowe	11	83,3	46,1	20,4	Male genital organs
C64-C68	Układ moczowy	7	53,0	26,2	13,0	Urinary tract
C69-C72	Okło, mózgu i inne części centralnego systemu nerwowego	#	15,2	9,8	#	Eye,brain and other parts of central nervous system
C73-C75	Tarczycyca i inne gruczoły wydzielania wewnętrznego	0	0,0	0,0	0,0	Thyroid and other endocrine glands
C76-C80	Nowotwory niedokładnie określone, wtórne i o nieokreślonym umiejscowieniu	3	22,7	9,4	5,6	Ill-defined, secondary and unspecified sites
C81-C96	Tkanka limfatyczna, krwiotwórcza i tkanki pokrewne	5	37,9	23,5	9,3	Stated or presumed to be primary, of lymphoid, haematopoietic and related tissue
C82-C85, C96	chłoniaki niezziarnicze	#	7,6	5,4	#	Non-Hodgkin Disease
C91-C95	białaczki	3	22,7	13,8	5,6	Leukemias
D00-D09	Nowotwory in situ	0	0,0	0,0	0,0	In situ neoplasms

Tab.194 Zachorowania na najczęstsze nowotwory złośliwe u mężczyzn w powiecie leskim w 2016 roku
Tab.194 The leading sites of new registered cancer, males, Lesko poviata 2016

Umiejscowienie nowotworu Site	Liczby bezwzględne Absolute number	Współczynnik surowy Crude rate	Współczynnik standaryzowany Standardized rate	Wskaźnik struktury Percentage %
Województwo podkarpackie	4666	448,0	278,1	100,0
Powiat leski ogółem	54	409,1	232,2	100,0
Zachorowania na najczęstsze nowotwory złośliwe w powiecie leskim				
C61	11	83,3	46,1	20,4
C18- C21	6	45,5	28,5	11,1

Rys.156 Zachorowalność na nowotwory złośliwe w latach 2006-2016, mężczyźni
Fig.156 Cancer incidence in 2006-2016, males



POWIAT LESKI/ POVIAT OF LESKO

Tab.195 Zachorowalność na nowotwory złośliwe według układów narządowych u kobiet w powiecie leskim w 2016 roku
 Tab.195 Cancer incidence by main cancer groups, females, Lesko poviats 2016

ICD-10	Umiejscowienie	Liczby bezwzględne Absolute number	Współczynnik surowy Crude rate	Współczynnik standaryzowany Standardized rate	% wszystkich nowotworów % of all cancers	Site
C00-D09	Nowotwory złośliwe ogółem	36	266,6	163,5	100,0	All cancers
C00-C14	Warga, jama ustna i gardło	0	0,0	0,0	0,0	Lip, oral cavity and pharynx
C15-C26	Narządy trawienne	7	51,8	26,7	19,4	Digestiv organs
C18-C21	w tym: jelito grube	4	29,6	13,8	11,1	Colorectal cancers
C30-C39	Układ oddechowy i klatka piersiowa	#	7,4	1,6	#	Respiratory and intrathoracic organs
C30-C34	w tym: narządy oddechowe	#	7,4	1,6	#	Respiratory organs
C33-C34	tchawica,oskrzela i płuca	#	7,4	1,6	#	Trachea, bronchi and lungs
C37-C39	klatka piersiowa	0	0,0	0,0	0,0	Intrathoracic organs
C40-C41	Kości i chrząstki stawowe	0	0,0	0,0	0,0	Bone and articular cartilage
C43-C44	Czerniak i inne nowotwory złośliwe skóry	#	14,8	8,6	#	Melanoma and other skin cancers
C45-C49	Międzybłonek i tkanki miękkie	0	0,0	0,0	0,0	Mesothelial and soft tissue
C50	Pierś	12	88,9	61,9	33,3	Breast
C51-C58	Żeńskie narządy płciowe	5	37,0	25,9	13,9	Female genital organs
C64-C68	Układ moczowy	#	14,8	8,7	#	Urinary tract
C69-C72	Oko, mózg i inne części centralnego systemu nerwowego	#	14,8	6,6	#	Eye,brain and other parts of central nervous system
C73-C75	Tarczycy i inne gruczoły wydzielania wewnętrznego	#	7,4	5,6	#	Thyroid and other endocrine glands
C76-C80	Nowotwory niedokładnie określone, wtórne i o nieokreślonym umiejscowieniu	0	0,0	0,0	0,0	Ill-defined, secondary and unspecified sites
C81-C96	Tkanka limfatyczna, krwiotwórcza i tkanki pokrewne	3	22,2	12,3	8,3	Stated or presumed to be primary, of lymphoid, haematopoietic and related tissue
C82-C85, C96	chłoniaki nieziarnicze	#	7,4	5,9	#	Non-Hodgkin Disease
C91-C95	białaczki	#	7,4	4,4	#	Leukemias
D00-D09	Nowotwory in situ	#	7,4	5,6	#	In situ neoplasms

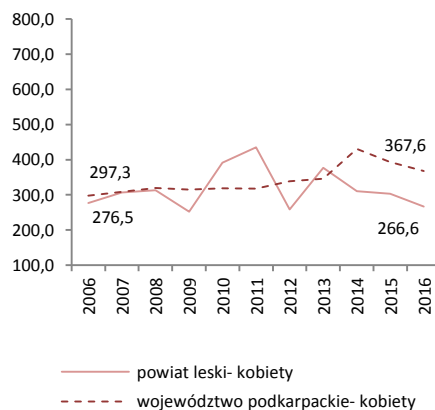
Tab.196 Zachorowania na najczęstsze nowotwory złośliwe u kobiet w powiecie leskim w 2016 roku

Tab.196 The leading sites of new registered cancer, females, Lesko poviats 2016

Umiejscowienie nowotworu Site	Liczby bezwzględne Absolute number	Współczynnik surowy Crude rate	Współczynnik standaryzowany Standardized rate	Wskaźnik struktury Percentage %
Województwo podkarpackie	3990	367,6	200,8	100,0
Powiat leski ogółem	36	266,6	163,5	100,0
Zachorowania na najczęstsze nowotwory złośliwe w powiecie leskim				
C50	12	88,9	61,9	33,3

Rys.157 Zachorowalność na nowotwory złośliwe w latach 2006-2016, kobiety

Fig.157 Cancer incidence in 2006-2016, females



POWIAT LESKI/ POVIAT OF LESKO

Tab.197 Umieralność na nowotwory złośliwe według układów narządowych u mężczyzn w powiecie leskim w 2016 roku
Tab.197 Cancer mortality by main cancer groups, males, Lesko poviata 2016

ICD-10	Umiejscowienie	Liczby bezwzględne Absolute number	Współczynnik surowy Crude rate	Współczynnik standaryzowany Standardized rate	% wszystkich nowotworów % of all cancers	Site
C00-D09	Nowotwory złośliwe ogółem	28	212,1	117,4	100,0	All cancers
C00-C14	Warga, jama ustna i gardło	#	7,6	4,1	#	Lip, oral cavity and pharynx
C15-C26	Narządy trawienne	12	90,9	54,9	42,9	Digestiv organs
	w tym: jelito grube	5	37,9	25,1	17,9	Colorectal cancers
C30-C39	Układ oddechowy i klatka piersiowa	7	53,0	24,7	25,0	Respiratory and intrathoracic organs
	w tym: narządy oddechowe	7	53,0	24,7	25,0	Respiratory organs
C33-C34	tchawica,oskrzela i płuca	6	45,5	20,3	21,4	Trachea, bronchi and lungs
C37-C39	klatka piersiowa	0	0,0	0,0	0,0	Intrathoracic organs
C40-C41	Kości i chrząstki stawowe	#	7,6	4,1	#	Bone and articular cartilage
C43-C44	Czerniak i inne nowotwory złośliwe skóry	0	0,0	0,0	0,0	Melanoma and other skin cancers
C45-C49	Międzybłonek i tkanki miękkie	0	0,0	0,0	0,0	Mesothelial and soft tissue
C50	Pierś	0	0,0	0,0	0,0	Breast
C60-C63	Męskie narządy płciowe	0	0,0	0,0	0,0	Male genital organs
C64-C68	Układ moczowy	#	15,2	8,5	#	Urinary tract
C69-C72	Oko, mózg i inne części centralnego systemu nerwowego	#	15,2	10,3	#	Eye, brain and other parts of central nervous system
C73-C75	Tarczycyca i inne gruczoły wydzielania wewnętrznego	0	0,0	0,0	0,0	Thyroid and other endocrine glands
C76-C80	Nowotwory niedokładnie określone, wtórne i o nieokreślonym umiejscowieniu	#	7,6	3,4	#	Ill-defined, secondary and unspecified sites
C81-C96	Tkanka limfatyczna, krwiotwórcza i tkanki pokrewne	#	15,2	7,2	#	Stated or presumed to be primary, of lymphoid, haematopoietic and related tissue
C82-C85, C96	chłoniaki niezziarnicze	0	0,0	0,0	0,0	Non-Hodgkin Disease
C91-C95	białaczki	#	7,6	2,9	#	Leukemias
D00-D09	Nowotwory in situ	0	0,0	0,0	0,0	In situ neoplasms

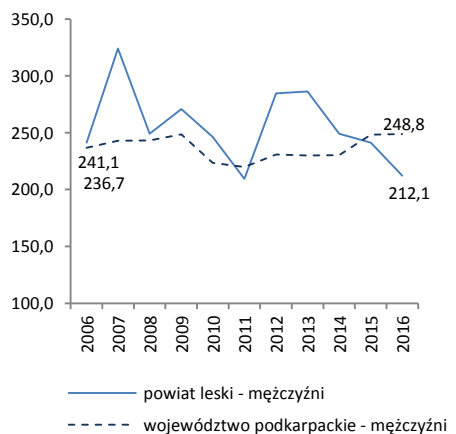
Tab.198 Zgony na najczęstsze nowotwory złośliwe u mężczyzn w powiecie leskim w 2016 roku

Tab.198 Deaths from the leading cancer sites, males, Lesko poviata 2016

Umiejscowienie nowotworu Site	Liczby bezwzględne Absolute number	Współczynnik surowy Crude rate	Współczynnik standaryzowany Standardized rate	Wskaźnik struktury Percentage %
Województwo podkarpackie	2591	248,7	142,5	100,0
Powiat leski ogółem	28	212,1	117,4	100,0
Zgony na najczęstsze nowotwory złośliwe w powiecie leskim				
C34	6	45,5	20,3	21,4
C18-C21	5	37,9	25,1	17,9
C16	4	30,3	15,0	14,3

Rys.158 Umieralność na nowotwory złośliwe w latach 2006-2016, mężczyźni

Fig.158 Cancer mortality in 2006-2016, males



POWIAT LESKI/ POVIAT OF LESKO

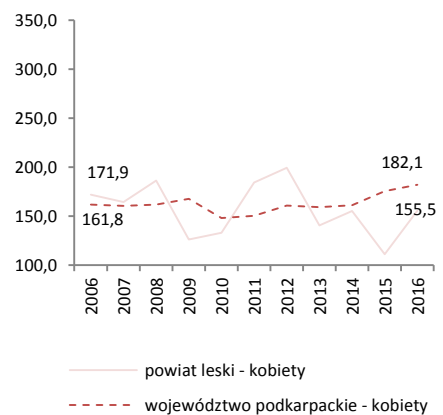
Tab.199 Umieralność na nowotwory złośliwe według układów narządowych u kobiet w powiecie leskim w 2016 roku
 Tab.199 Cancer mortality by main cancer groups, females, Lesko poviata 2016

ICD-10	Umiejscowienie	Liczby bezwzględne Absolute number	Współczynnik surowy Crude rate	Współczynnik standaryzowany Standardized rate	% wszystkich nowotworów % of all cancers	Site
C00-D09	Nowotwory złośliwe ogółem	21	155,5	71,1	100,0	All cancers
C00-C14	Warga, jama ustna i gardło	0	0,0	0,0	0,0	Lip, oral cavity and pharynx
C15-C26	Narządy trawienne	7	51,8	22,2	33,3	Digestiv organs
C18-C21	w tym: jelito grube	4	29,6	14,4	19,0	Colorectal cancers
C30-C39	Układ oddechowy i klatka piersiowa	4	29,6	8,5	19,0	Respiratory and intrathoracic organs
C30-C34	w tym: narządy oddechowe	4	29,6	8,5	19,0	Respiratory organs
C33-C34	tchawica,oskrzela i płuca	4	29,6	8,5	19,0	Trachea, bronchi and lungs
C37-C39	klatka piersiowa	0	0,0	0,0	0,0	Intrathoracic organs
C40-C41	Kości i chrząstki stawowe	0	0,0	0,0	0,0	Bone and articular cartilage
C43-C44	Czerniak i inne nowotwory złośliwe skóry	0	0,0	0,0	0,0	Melanoma and other skin cancers
C45-C49	Międzybłonek i tkanki miękkie	0	0,0	0,0	0,0	Mesothelial and soft tissue
C50	Pierś	3	22,2	15,7	14,3	Breast
C51-C58	Żeńskie narządy płciowe	3	22,2	9,8	14,3	Female genital organs
C64-C68	Układ moczowy	#	7,4	4,6	#	Urinary tract
C69-C72	Oko, mózg i inne części centralnego systemu nerwowego	#	7,4	4,4	#	Eye,brain and other parts of central nervous system
C73-C75	Tarczycza i inne gruczoły wydzielania wewnętrznego	0	0,0	0,0	0,0	Thyroid and other endocrine glands
C76-C80	Nowotwory niedokładnie określone, wtórne i o nieokreślonym umiejscowieniu	#	7,4	2,0	#	Ill-defined, secondary and unspecified sites
C81-C96	Tkanka limfatyczna, krwiotwórcza i tkanki pokrewne	#	7,4	4,0	#	Stated or presumed to be primary, of lymphoid, haematopoietic and related tissue
C82-C85, C96	chłoniaki niezłośliwe	#	7,4	4,0	#	Non-Hodgkin Disease
C91-C95	białaczki	0	0,0	0,0	0,0	Leukemias
D00-D09	Nowotwory in situ	0	0,0	0,0	0,0	In situ neoplasms

Tab.200 Zgony na najczęstsze nowotwory złośliwe u kobiet w powiecie leskim w 2016 roku
 Tab.200 Deaths from the leading cancer sites, females, Lesko poviata 2016

Umiejscowienie nowotworu Site	Liczby bezwzględne Absolute number	Współczynnik surowy Crude rate	Współczynnik standaryzowany Standardized rate	Wskaźnik struktury Percentage %
Województwo podkarpackie	1977	182,2	80,6	100,0
Powiat leski ogółem	21	155,5	71,1	100,0
Zgony na najczęstsze nowotwory złośliwe w powiecie leskim				
C18-C21	4	29,6	14,4	19,0
C34	4	29,6	8,5	19
C50	3	22,2	15,7	14,3

Rys.159 Umieralność na nowotwory złośliwe w latach 2006-2016, kobiety
 Fig.159 Cancer mortality in 2006-2016, females



MIASTO KROSNO/ KROSNO CITY

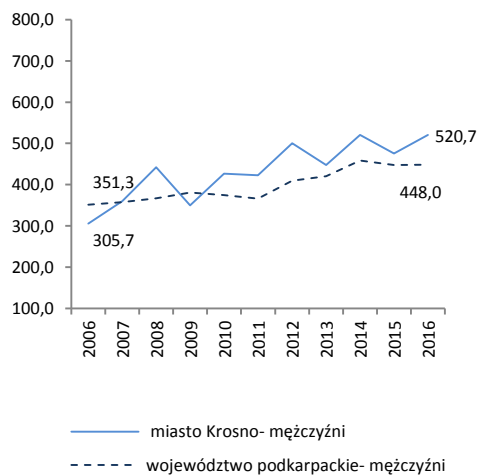
Tab.201 Zachorowalność na nowotwory złośliwe według układów narządowych u mężczyzn w mieście Krosno w 2016 roku
Tab.201 Cancer incidence by main cancer groups, males, Krosno city 2016

ICD-10	Umiejscowienie	Liczby bezwzględne Absolute number	Współczynnik surowy Crude rate	Współczynnik standaryzowany Standardized rate	% wszystkich nowotworów % of all cancers	Site
C00-D09	Nowotwory złośliwe ogółem	115	520,7	294,3	100,0	All cancers
C00-C14	Warga, jama ustna i gardło	5	22,6	14,2	4,3	Lip, oral cavity and pharynx
C15-C26	Narządy trawienne	22	99,6	54,1	19,1	Digestiv organs
	w tym: jelito grube	11	49,8	25,9	9,6	Colorectal cancers
C18-C21	Układ oddechowy i klatka piersiowa	22	99,6	53,1	19,1	Respiratory and intrathoracic organs
	w tym: narządy oddechowe	22	99,6	53,1	19,1	Respiratory organs
C30-C39	tchawica,oskrzela i płuca	18	81,5	44,5	15,7	Trachea, bronchi and lungs
C33-C34	klatka piersiowa	0	0,0	0,0	0,0	Intrathoracic organs
C40-C41	Kości i chrząstki stawowe	#	4,5	8,9	#	Bone and articular cartilage
C43-C44	Czerniak i inne nowotwory złośliwe skóry	9	40,8	20,7	7,8	Melanoma and other skin cancers
C45-C49	Międzybłonek i tkanki miękkie	#	4,5	3,8	#	Mesothelial and soft tissue
C50	Pierś	0	0,0	0,0	0,0	Breast
C60-C63	Męskie narządy płciowe	23	104,1	60,2	20,0	Male genital organs
C64-C68	Układ moczowy	17	77,0	40,5	14,8	Urinary tract
C69-C72	Oko, mózg i inne części centralnego systemu nerwowego	3	13,6	9,7	2,6	Eye, brain and other parts of central nervous system
C73-C75	Tarczycy i inne gruczoły wydzielania wewnętrznego	#	9,1	6,2	#	Thyroid and other endocrine glands
C76-C80	Nowotwory niedokładnie określone, wtórne i o nieokreślonym umiejscowieniu	#	4,5	1,3	#	Ill-defined, secondary and unspecified sites
C81-C96	Tkanka limfatyczna, krwiotwórcza i tkanki pokrewne	3	13,6	8,6	2,6	Stated or presumed to be primary, of lymphoid, haematopoietic and related tissue
C82-C85, C96	chłoniaki nieziarnicze	#	9,1	4,8	#	Non-Hodgkin Disease
C91-C95	białaczki	0	0,0	0,0	0,0	Leukemias
D00-D09	Nowotwory in situ	6	27,2	13,0	5,2	In situ neoplasms

Tab.202 Zachorowania na najczęstsze nowotwory złośliwe u mężczyzn w mieście Krośnie w 2016 roku
Tab.202 The leading sites of new registered cancer, males, Krosno city 2016

Umiejscowienie nowotworu Site	Liczby bezwzględne Absolute number	Współczynnik surowy Crude rate	Współczynnik standaryzowany Standardized rate	Wskaźnik struktury Percentage %
Województwo podkarpackie	4666	448,0	278,1	100,0
Miasto Krosno ogółem	115	520,7	294,3	100,0
Zachorowania na najczęstsze nowotwory złośliwe w mieście Krośnie				
C61	20	90,6	45,4	17,4
C34	18	81,5	44,5	15,7
C18- C21	11	49,8	25,9	9,6
C67	9	40,8	17,8	7,8
C44	8	36,2	19,0	7,0
C64	7	31,7	21,0	6,1

Rys.160 Zachorowalność na nowotwory złośliwe w latach 2006-2016, mężczyźni
Fig.160 Cancer incidence in 2006-2016, males



MIASTO KROSNO/ KROSNO CITY

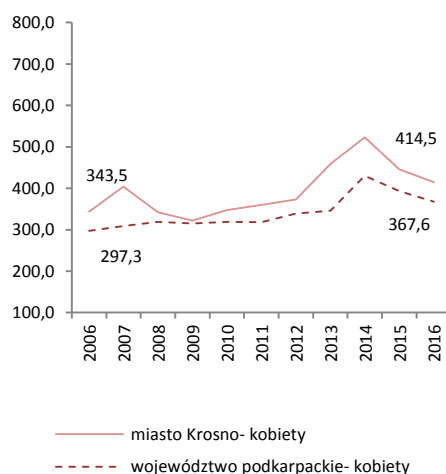
Tab.203 Zachorowalność na nowotwory złośliwe według układów narządowych u kobiet w mieście Krosno w 2016 roku
Tab.203 Cancer incidence by main cancer groups, females, Krosno city 2016

ICD-10	Umiejscowienie	Liczby bezwzględne Absolute number	Współczynnik surowy Crude rate	Współczynnik standaryzowany Standardized rate	% wszystkich nowotworów % of all cancers	Site
C00-D09	Nowotwory złośliwe ogółem	102	414,5	191,7	100,0	All cancers
C00-C14	Warga, jama ustna i gardło	#	8,1	3,4	#	Lip, oral cavity and pharynx
C15-C26	Narządy trawienne	18	73,1	28,6	17,6	Digestiv organs
C18-C21	w tym: jelito grube	9	36,6	13,7	8,8	Colorectal cancers
C30-C39	Układ oddechowy i klatka piersiowa	10	40,6	16,7	9,8	Respiratory and intrathoracic organs
C30-C34	w tym: narządy oddechowe	10	40,6	16,7	9,8	Respiratory organs
C33-C34	tchawica,oskrzela i płuca	10	40,6	16,7	9,8	Trachea, bronchi and lungs
C37-C39	klatka piersiowa	0	0,0	0,0	0,0	Intrathoracic organs
C40-C41	Kości i chrząstki stawowe	0	0,0	0,0	0,0	Bone and articular cartilage
C43-C44	Czerniak i inne nowotwory złośliwe skóry	7	28,4	14,2	6,9	Melanoma and other skin cancers
C45-C49	Międzybłonek i tkanki miękkie	0	0,0	0,0	0,0	Mesothelial and soft tissue
C50	Pierś	17	69,1	34,6	16,7	Breast
C51-C58	Żeńskie narządy płciowe	16	65,0	29,0	15,7	Female genital organs
C64-C68	Układ moczowy	7	28,4	12,4	6,9	Urinary tract
C69-C72	Oko, mózg i inne części centralnego systemu nerwowego	7	28,4	14,1	6,9	Eye,brain and other parts of central nervous system
C73-C75	Tarczycza i inne gruczoły wydzielania wewnętrznego	8	32,5	19,9	7,8	Thyroid and other endocrine glands
C76-C80	Nowotwory niedokładnie określone, wtórne i o nieokreślonym umiejscowieniu	#	8,1	3,6	#	Ill-defined, secondary and unspecified sites
C81-C96	Tkanka limfatyczna, krwiotwórcza i tkanki pokrewne	7	28,4	11,9	6,9	Stated or presumed to be primary, of lymphoid, haematopoietic and related tissue
C82-C85, C96	chłoniaki niezajrzynicze	0	0,0	0,0	0,0	Non-Hodgkin Disease
C91-C95	białaczki	3	12,2	3,5	2,9	Leukemias
D00-D09	Nowotwory in situ	#	4,1	3,2	#	In situ neoplasms

Tab.204 Zachorowania na najczęstsze nowotwory złośliwe u kobiet w mieście Krośnie w 2016 roku
Tab.204 The leading sites of new registered cancer, females, Krosno city 2016

Umiejscowienie nowotworu Site	Liczby bezwzględne Absolute number	Współczynnik surowy Crude rate	Współczynnik standaryzowany Standardized rate	Wskaźnik struktury Percentage %
Województwo podkarpackie	3990	367,6	200,8	100,0
Miasto Krosno ogółem	102	414,5	191,7	100,0
Zachorowania na najczęstsze nowotwory złośliwe w mieście Krośnie				
C50	17	69,1	34,6	16,7
C34	10	40,6	16,7	9,8
C18- C21	9	36,6	13,7	8,8
C54	9	36,6	17,6	8,8

Rys.161 Zachorowalność na nowotwory złośliwe w latach 2006-2016, kobiety
Fig.161 Cancer incidence in 2006-2016, females



MIASTO KROSNO/ KROSNO CITY

Tab.205 Umieralność na nowotwory złośliwe według układów narządowych u mężczyzn w mieście Krosno w 2016 roku
Tab.205 Cancer mortality by main cancer groups, males, Krosno city 2016

ICD-10	Umiejscowienie	Liczby bezwzględne Absolute number	Współczynnik surowy Crude rate	Współczynnik standaryzowany Standardized rate	% wszystkich nowotworów % of all cancers	Site
C00-D09	Nowotwory złośliwe ogółem	54	244,5	120,1	100,0	All cancers
C00-C14	Warga, jama ustna i gardło	3	13,6	5,9	5,6	Lip, oral cavity and pharynx
C15-C26	Narządy trawienne	17	77,0	39,5	31,5	Digestiv organs
C18-C21	w tym: jelito grube	10	45,3	22,9	18,5	Colorectal cancers
C30-C39	Układ oddechowy i klatka piersiowa	13	58,9	31,0	24,1	Respiratory and intrathoracic organs
C30-C34	w tym: narządy oddechowe	12	54,3	26,2	22,2	Respiratory organs
C33-C34	tchawica,oskrzela i płuca	12	54,3	26,2	22,2	Trachea, bronchi and lungs
C37-C39	klatka piersiowa	#	4,5	4,8	#	Intrathoracic organs
C40-C41	Kości i chrząstki stawowe	0	0,0	0,0	0,0	Bone and articular cartilage
C43-C44	Czerniak i inne nowotwory złośliwe skóry	#	4,5	2,5	#	Melanoma and other skin cancers
C45-C49	Międzybłonek i tkanki miękkie	0	0,0	0,0	0,0	Mesothelial and soft tissue
C50	Pierś	0	0,0	0,0	0,0	Breast
C60-C63	Męskie narządy płciowe	5	22,6	9,2	9,3	Male genital organs
C64-C68	Układ moczowy	6	27,2	14,1	11,1	Urinary tract
C69-C72	Oko, mózg i inne części centralnego systemu nerwowego	#	9,1	5,2	#	Eye,brain and other parts of central nervous system
C73-C75	Tarczycza i inne gruczoły wydzielania wewnętrznego	0	0,0	0,0	0,0	Thyroid and other endocrine glands
C76-C80	Nowotwory niedokładnie określone, wtórne i o nieokreślonym umiejscowieniu	3	13,6	4,8	5,6	Ill-defined, secondary and unspecified sites
C81-C96	Tkanka limfatyczna, krwiotwórcza i tkanki pokrewne	4	18,1	8,0	7,4	Stated or presumed to be primary, of lymphoid, haematopoietic and related tissue
C82-C85, C96	chłoniaki niezziarnicze	#	4,5	1,7	#	Non-Hodgkin Disease
C91-C95	białaczki	#	9,1	4,1	#	Leukemias
D00-D09	Nowotwory in situ	0	0,0	0,0	0,0	In situ neoplasms

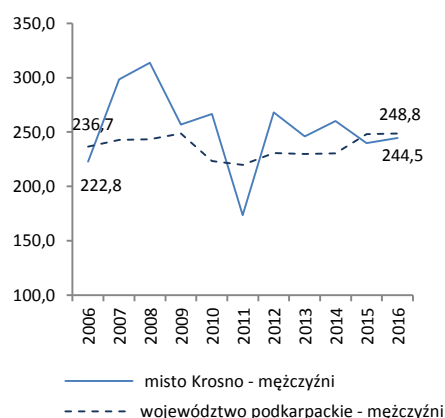
Tab.206 Zgony na najczęstsze nowotwory złośliwe u mężczyzn w mieście Krośnie w 2016 roku

Tab.206 Deaths from the leading cancer sites, males, Krosno city2016

Umiejscowienie nowotworu Site	Liczby bezwzględne Absolute number	Współczynnik surowy Crude rate	Współczynnik standaryzowany Standardized rate	Wskaźnik struktury Percentage %
Województwo podkarpackie	2591	248,7	142,5	100,0
Powiat Krośno ogółem	54	244,5	120,1	100,0
Zgony na najczęstsze nowotwory złośliwe w mieście Krośnie				
C34	12	54,3	26,2	22,2
C18-C21	10	45,3	22,9	18,5
C61	5	22,6	9,2	9,3
C16	4	18,1	9,7	7,4

Rys.162 Umieralność na nowotwory złośliwe w latach 2006-2016, mężczyźni

Fig.162 Cancer mortality in 2006-2016, males



MIASTO KROSNO/ KROSNO CITY

Tab.207 Umieralność na nowotwory złośliwe według układów narządowych u kobiet w mieście Krosno w 2016 roku
Tab.207 Cancer mortality by main cancer groups, females, Krosno city 2016

ICD-10	Umiejscowienie	Liczby bezwzględne Absolute number	Współczynnik surowy Crude rate	Współczynnik standaryzowany Standardized rate	% wszystkich nowotworów % of all cancers	Site
C00-D09	Nowotwory złośliwe ogółem	56	227,6	94,3	100,0	All cancers
C00-C14	Warga, jama ustna i gardło	0	0,0	0,0	0,0	Lip, oral cavity and pharynx
C15-C26	Narządy trawienne	15	61,0	26,3	26,8	Digestiv organs
C18-C21	w tym: jelito grube	6	24,4	8,6	10,7	Colorectal cancers
C30-C39	Układ oddechowy i klatka piersiowa	9	36,6	13,4	16,1	Respiratory and intrathoracic organs
C30-C34	w tym: narządy oddechowe	8	32,5	11,7	14,3	Respiratory organs
C33-C34	tchawica,oskrzela i płuca	8	32,5	11,7	14,3	Trachea, bronchi and lungs
C37-C39	klatka piersiowa	#	4,1	1,7	#	Intrathoracic organs
C40-C41	Kości i chrząstki stawowe	0	0,0	0,0	0,0	Bone and articular cartilage
C43-C44	Czerniak i inne nowotwory złośliwe skóry	#	4,1	0,9	#	Melanoma and other skin cancers
C45-C49	Międzybłonek i tkanki miękkie	0	0,0	0,0	0,0	Mesothelial and soft tissue
C50	Pierś	5	20,3	8,6	8,9	Breast
C51-C58	Żeńskie narządy płciowe	11	44,7	17,0	19,6	Female genital organs
C64-C68	Układ moczowy	#	4,1	1,7	#	Urinary tract
C69-C72	Oko, mózg i inne części centralnego systemu nerwowego	3	12,2	3,6	5,4	Eye,brain and other parts of central nervous system
C73-C75	Tarczycza i inne gruczoły wydzielania wewnętrznego	#	4,1	1,9	#	Thyroid and other endocrine glands
C76-C80	Nowotwory niedokładnie określone, wtórne i o nieokreślonym umiejscowieniu	4	16,3	6,3	7,1	Ill-defined, secondary and unspecified sites
C81-C96	Tkanka limfatyczna, krwiotwórcza i tkanki pokrewne	6	24,4	14,7	10,7	Stated or presumed to be primary, of lymphoid, haematopoietic and related tissue
C82-C85, C96	chłoniaki nieziarnicze	#	8,1	2,4	#	Non-Hodgkin Disease
C91-C95	białaczki	3	12,2	10,5	5,4	Leukemias
D00-D09	Nowotwory in situ	0	0,0	0,0	0,0	In situ neoplasms

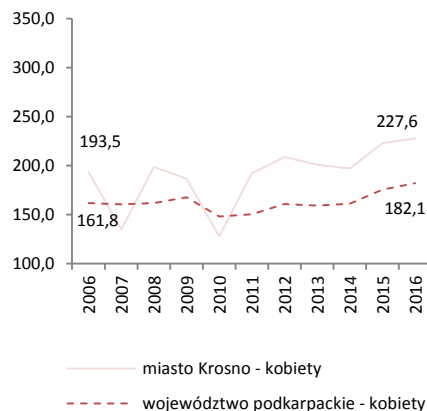
Tab.208 Zgony na najczęstsze nowotwory złośliwe u kobiet w mieście Krośnie w 2016 roku

Tab.208 Deaths from the leading cancer sites, females, Krosno city 2016

Umiejscowienie nowotworu Site	Liczby bezwzględne Absolute number	Współczynnik surowy Crude rate	Współczynnik standaryzowany Standardized rate	Wskaźnik struktury Percentage %
Województwo podkarpackie	1977	182,2	80,6	100,0
Miasto Krosno ogółem	56	227,6	94,3	100,0
Zgony na najczęstsze nowotwory złośliwe w mieście Krośnie				
C34	8	32,5	11,7	14,3
C18-C21	6	24,4	8,6	10,7
C50	5	20,3	8,6	8,9
C25	4	16,3	8,0	7,1
C51	3	12,2	5,0	5,4

Rys.163 Umieralność na nowotwory złośliwe w latach 2006-2016, kobiety

Fig.163 Cancer mortality in 2006-2016, females



MIASTO PRZEMYSŁ/ PRZEMYSŁ CITY

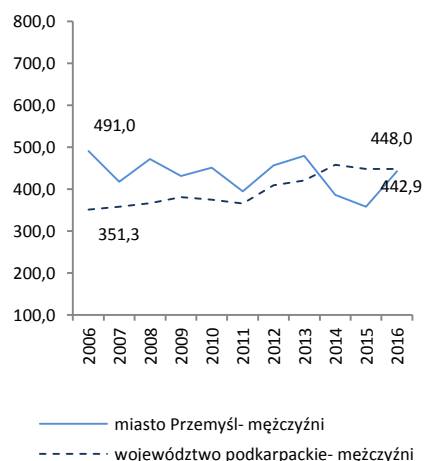
Tab.209 Zachorowalność na nowotwory złośliwe według układów narządowych u mężczyzn w mieście Przemysł w 2016 roku
Tab.209 Cancer incidence by main cancer groups, males, Przemysl city 2016

ICD-10	Umiejscowienie	Liczby bezwzględne Absolute number	Współczynnik surowy Crude rate	Współczynnik standaryzowany Standardized rate	% wszystkich nowotworów % of all cancers	Site
C00-D09	Nowotwory złośliwe ogółem	130	442,9	235,8	100,0	All cancers
C00-C14	Warga, jama ustna i gardło	5	17,0	9,1	3,8	Lip, oral cavity and pharynx
C15-C26	Narządy trawienne	35	119,2	59,0	26,9	Digestiv organs
C18-C21	w tym: jelito grube	26	88,6	45,0	20,0	Colorectal cancers
C30-C39	Układ oddechowy i klatka piersiowa	28	95,4	49,2	21,5	Respiratory and intrathoracic organs
C30-C34	w tym: narządy oddechowe	28	95,4	49,2	21,5	Respiratory organs
C33-C34	tchawica,oskrzela i płuca	26	88,6	45,5	20,0	Trachea, bronchi and lungs
C37-C39	klatka piersiowa	0	0,0	0,0	0,0	Intrathoracic organs
C40-C41	Kości i chrząstki stawowe	0	0,0	0,0	0,0	Bone and articular cartilage
C43-C44	Czerniak i inne nowotwory złośliwe skóry	#	6,8	3,4	#	Melanoma and other skin cancers
C45-C49	Międzybłonek i tkanki miękkie	0	0,0	0,0	0,0	Mesothelial and soft tissue
C50	Pierś	0	0,0	0,0	0,0	Breast
C60-C63	Męskie narządy płciowe	27	92,0	47,2	20,8	Male genital organs
C64-C68	Układ moczowy	12	40,9	27,0	9,2	Urinary tract
C69-C72	Okło, mózgu i inne części centralnego systemu nerwowego	3	10,2	10,9	2,3	Eye,brain and other parts of central nervous system
C73-C75	Tarczycyca i inne gruczoły wydzielania wewnętrznego	#	6,8	4,8	#	Thyroid and other endocrine glands
C76-C80	Nowotwory niedokładnie określone, wtórne i o nieokreślonym umiejscowieniu	4	13,6	5,7	3,1	Ill-defined, secondary and unspecified sites
C81-C96	Tkanka limfatyczna, krwiotwórcza i tkanki pokrewne	12	40,9	19,4	9,2	Stated or presumed to be primary, of lymphoid, haematopoietic and related tissue
C82-C85, C96	chłoniaki niezziarnicze	3	10,2	4,7	2,3	Non-Hodgkin Disease
C91-C95	białaczki	4	13,6	5,7	3,1	Leukemias
D00-D09	Nowotwory in situ	0	0,0	0,0	0,0	In situ neoplasms

Tab.210 Zachorowania na najczęstsze nowotwory złośliwe u mężczyzn w mieście Przemysłu w 2016 roku
Tab.210 The leading sites of new registered cancer, males, Przemysl city 2016

Umiejscowienie nowotworu Site	Liczby bezwzględne Absolute number	Współczynnik surowy Crude rate	Współczynnik standaryzowany Standardized rate	Wskaźnik struktury Percentage %
Województwo podkarpackie	4666	448,0	278,1	100,0
Miasto Przemysł ogółem	130	442,9	235,8	100,0
Zachorowania na najczęstsze nowotwory złośliwe w mieście Przemysłu				
C18- C21	26	88,6	45,0	20,0
C34	26	88,6	45,5	20,0
C61	26	88,6	44,9	20,0
C64	7	23,8	17,1	5,4

Rys.164 Zachorowalność na nowotwory złośliwe w latach 2006-2016, mężczyźni
Fig.164 Cancer incidence in 2006-2016, males



MIASTO PRZEMYSŁ/ PRZEMYSŁ CITY

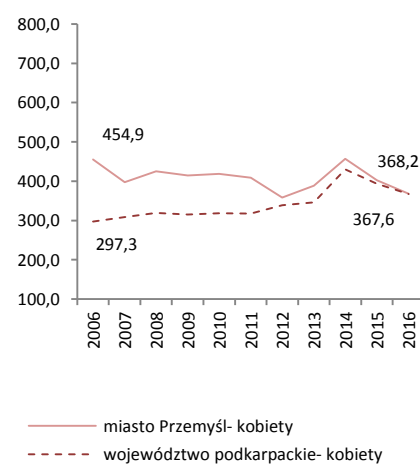
Tab.211 Zachorowalność na nowotwory złośliwe według układów narządowych u kobiet w mieście Przemysł w 2016 roku
Tab.211 Cancer incidence by main cancer groups, females, Przemysl city 2016

ICD-10	Umiejscowienie	Liczby bezwzględne Absolute number	Współczynnik surowy Crude rate	Współczynnik standaryzowany Standardized rate	% wszystkich nowotworów % of all cancers	Site
C00-D09	Nowotwory złośliwe ogółem	122	368,2	170,7	100,0	All cancers
C00-C14	Warga, jama ustna i gardło	4	12,1	5,0	3,3	Lip, oral cavity and pharynx
C15-C26	Narządy trawienne	16	48,3	16,9	13,1	Digestiv organs
C18-C21	w tym: jelito grube	8	24,1	6,5	6,6	Colorectal cancers
C30-C39	Układ oddechowy i klatka piersiowa	11	33,2	14,2	9,0	Respiratory and intrathoracic organs
C30-C34	w tym: narządy oddechowe	11	33,2	14,2	9,0	Respiratory organs
C33-C34	tchawica,oskrzela i płuca	11	33,2	14,2	9,0	Trachea, bronchi and lungs
C37-C39	klatka piersiowa	0	0,0	0,0	0,0	Intrathoracic organs
C40-C41	Kości i chrząstki stawowe	#	3,0	0,6	#	Bone and articular cartilage
C43-C44	Czerniak i inne nowotwory złośliwe skóry	4	12,1	5,7	3,3	Melanoma and other skin cancers
C45-C49	Międzybłonek i tkanki miękkie	#	3,0	2,3	#	Mesothelial and soft tissue
C50	Pierś	31	93,6	45,2	25,4	Breast
C51-C58	Żeńskie narządy płciowe	26	78,5	37,6	21,3	Female genital organs
C64-C68	Układ moczowy	4	12,1	8,3	3,3	Urinary tract
C69-C72	Oko, mózg i inne części centralnego systemu nerwowego	#	6,0	2,8	#	Eye,brain and other parts of central nervous system
C73-C75	Tarczycza i inne gruczoły wydzielania wewnętrznego	#	6,0	5,4	#	Thyroid and other endocrine glands
C76-C80	Nowotwory niedokładnie określone, wtórne i o nieokreślonym umiejscowieniu	#	6,0	3,0	#	Ill-defined, secondary and unspecified sites
C81-C96	Tkanka limfatyczna, krwiotwórcza i tkanki pokrewne	15	45,3	20,1	12,3	Stated or presumed to be primary, of lymphoid, haematopoietic and related tissue
C82-C85, C96	chłoniaki nieziarnicze	3	9,1	3,3	2,5	Non-Hodgkin Disease
C91-C95	białaczki	6	18,1	8,4	4,9	Leukemias
D00-D09	Nowotwory in situ	3	9,1	3,5	2,5	In situ neoplasms

Tab.212 Zachorowania na najczęstsze nowotwory złośliwe u kobiet w mieście Przemysłu w 2016 roku
Tab.212 The leading sites of new registered cancer, females, Przemysl city 2016

Umiejscowienie nowotworu Site	Liczby bezwzględne Absolute number	Współczynnik surowy Crude rate	Współczynnik standaryzowany Standardized rate	Wskaźnik struktury Percentage %
Województwo podkarpackie	3990	367,6	200,8	100,0
Miasto Przemysł ogółem	122	368,2	170,7	100,0
Zachorowania na najczęstsze nowotwory złośliwe w mieście Przemysłu				
C50	31	93,6	45,2	25,4
C54	14	42,3	20,8	11,5
C34	11	33,2	14,2	9,0
C18- C21	8	24,1	6,5	6,6
C56	7	21,1	11,7	5,7

Rys.165 Zachorowalność na nowotwory złośliwe w latach 2006-2016, kobiety
Fig.165 Cancer incidence in 2006-2016, females



MIASTO PRZEMYŚL/ PRZEMYSL CITY

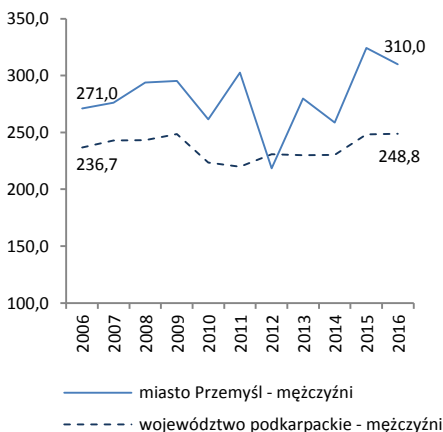
Tab.213 Umieralność na nowotwory złośliwe według układów narządowych u mężczyzn w mieście Przemysł w 2016 roku
 Tab.213 Cancer mortality by main cancer groups, males, Przemysl city 2016

ICD-10	Umiejscowienie	Liczby bezwzględne Absolute number	Współczynnik surowy Crude rate	Współczynnik standaryzowany Standardized rate	% wszystkich nowotworów % of all cancers	Site
C00-D09	Nowotwory złośliwe ogółem	91	310,0	148,7	100,0	All cancers
C00-C14	Warga, jama ustna i gardło	3	10,2	4,7	3,3	Lip, oral cavity and pharynx
C15-C26	Narządy trawienne	26	88,6	40,3	28,6	Digestiv organs
C18-C21	w tym: jelito grube	11	37,5	19,6	12,1	Colorectal cancers
C30-C39	Układ oddechowy i klatka piersiowa	36	122,6	64,9	39,6	Respiratory and intrathoracic organs
C30-C34	w tym: narządy oddechowe	36	122,6	64,9	39,6	Respiratory organs
C33-C34	tchawica,oskrzela i płuca	35	119,2	63,0	38,5	Trachea, bronchi and lungs
C37-C39	klatka piersiowa	0	0,0	0,0	0,0	Intrathoracic organs
C40-C41	Kości i chrząstki stawowe	0	0,0	0,0	0,0	Bone and articular cartilage
C43-C44	Czerniak i inne nowotwory złośliwe skóry	3	10,2	4,1	3,3	Melanoma and other skin cancers
C45-C49	Międzybłonek i tkanki miękkie	0	0,0	0,0	0,0	Mesothelial and soft tissue
C50	Pierś	0	0,0	0,0	0,0	Breast
C60-C63	Męskie narządy płciowe	8	27,3	11,8	8,8	Male genital organs
C64-C68	Układ moczowy	8	27,3	12,7	8,8	Urinary tract
C69-C72	Oko, mózg i inne części centralnego systemu nerwowego	0	0,0	0,0	0,0	Eye, brain and other parts of central nervous system
C73-C75	Tarczycyca i inne gruczoły wydzielania wewnętrznego	0	0,0	0,0	0,0	Thyroid and other endocrine glands
C76-C80	Nowotwory niedokładnie określone, wtórne i o nieokreślonym umiejscowieniu	3	10,2	4,3	3,3	Ill-defined, secondary and unspecified sites
C81-C96	Tkanka limfatyczna, krwiotwórcza i tkanki pokrewne	4	13,6	6,0	4,4	Stated or presumed to be primary, of lymphoid, haematopoietic and related tissue
C82-C85, C96	chłoniaki nieziarnicze	#	6,8	3,2	#	Non-Hodgkin Disease
C91-C95	białaczki	#	6,8	2,8	#	Leukemias
D00-D09	Nowotwory in situ	0	0,0	0,0	0,0	In situ neoplasms

Tab.214 Zgony na najczęstsze nowotwory złośliwe u mężczyzn w mieście Przemysłu w 2016 roku
 Tab.214 Deaths from the leading cancer sites, males, Przemysl city 2016

Umiejscowienie nowotworu Site	Liczby bezwzględne Absolute number	Współczynnik surowy Crude rate	Współczynnik standaryzowany Standardized rate	Wskaźnik struktury Percentage %
Województwo podkarpackie	2591	248,7	142,5	100,0
Miasto Przemysł ogółem	91	310,0	148,7	100,0
Zgony na najczęstsze nowotwory złośliwe w mieście Przemysłu				
C34	35	119,2	63,0	38,5
C18-C21	11	37,5	19,6	12,1
C61	8	27,3	11,8	8,8
C16	6	20,4	7,9	6,6
C67	6	20,4	9,3	6,6

Rys.166 Umieralność na nowotwory złośliwe w latach 2006-2016, mężczyźni
 Fig.166 Cancer mortality in 2006-2016, males



MIASTO PRZEMYSŁ/ PRZEMYSŁ CITY

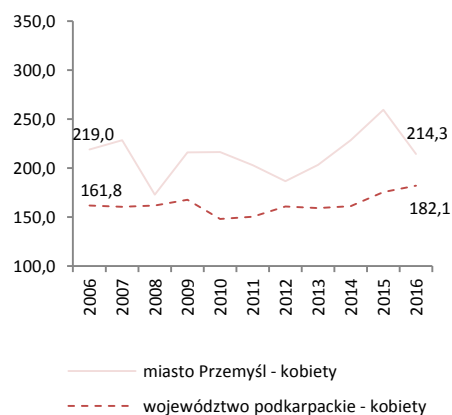
Tab.215 Umieralność na nowotwory złośliwe według układów narządowych u kobiet w mieście Przemyśl w 2016 roku
Tab.215 Cancer mortality by main cancer groups, females, Przemysl city 2016

ICD-10	Umiejscowienie	Liczby bezwzględne Absolute number	Współczynnik surowy Crude rate	Współczynnik standaryzowany Standardized rate	% wszystkich nowotworów % of all cancers	Site
C00-D09	Nowotwory złośliwe ogółem	71	214,3	86,7	100,0	All cancers
C00-C14	Warga, jama ustna i gardło	0	0,0	0,0	0,0	Lip, oral cavity and pharynx
C15-C26	Narządy trawienne	14	42,3	17,1	19,7	Digestiv organs
C18-C21	w tym: jelito grube	5	15,1	6,2	7,0	Colorectal cancers
C30-C39	Układ oddechowy i klatka piersiowa	9	27,2	12,7	12,7	Respiratory and intrathoracic organs
C30-C34	w tym: narządy oddechowe	9	27,2	12,7	12,7	Respiratory organs
C33-C34	tchawica,oskrzela i płuca	9	27,2	12,7	12,7	Trachea, bronchi and lungs
C37-C39	klatka piersiowa	0	0,0	0,0	0,0	Intrathoracic organs
C40-C41	Kości i chrząstki stawowe	#	3,0	1,5	#	Bone and articular cartilage
C43-C44	Czerniak i inne nowotwory złośliwe skóry	#	6,0	1,3	#	Melanoma and other skin cancers
C45-C49	Międzybłonek i tkanki miękkie	0	0,0	0,0	0,0	Mesothelial and soft tissue
C50	Pierś	15	45,3	19,3	21,1	Breast
C51-C58	Żeńskie narządy płciowe	15	45,3	16,8	21,1	Female genital organs
C64-C68	Układ moczowy	#	6,0	2,1	#	Urinary tract
C69-C72	Oko, mózg i inne części centralnego systemu nerwowego	3	9,1	3,5	4,2	Eye,brain and other parts of central nervous system
C73-C75	Tarczyca i inne gruczoły wydzielania wewnętrznego	#	3,0	2,3	#	Thyroid and other endocrine glands
C76-C80	Nowotwory niedokładnie określone, wtórne i o nieokreślonym umiejscowieniu	4	12,1	4,7	5,6	Ill-defined, secondary and unspecified sites
C81-C96	Tkanka limfatyczna, krwiotwórcza i tkanki pokrewne	4	12,1	4,6	5,6	Stated or presumed to be primary, of lymphoid, haematopoietic and related tissue
C82-C85, C96	chłoniaki niezajrznicze	#	3,0	1,3	#	Non-Hodgkin Disease
C91-C95	białaczki	#	3,0	1,3	#	Leukemias
D00-D09	Nowotwory in situ	0	0,0	0,0	0,0	In situ neoplasms

Tab.216 Zgony na najczęstsze nowotwory złośliwe u kobiet w mieście Przemyślu w 2016 roku
Tab.216 Deaths from the leading cancer sites, females, Przemysl city 2016

Umiejscowienie nowotworu Site	Liczby bezwzględne Absolute number	Współczynnik surowy Crude rate	Współczynnik standaryzowany Standardized rate	Wskaźnik struktury Percentage %
Województwo podkarpackie	1977	182,2	80,6	100,0
Miasto Przemyśl ogółem	71	214,3	86,7	100,0
Zgony na najczęstsze nowotwory złośliwe w mieście Przemyślu				
C50	15	45,3	19,3	21,1
C34	9	27,2	12,7	12,7
C56	6	18,1	7,5	8,5
C53	5	15,1	6,6	7,0
C25	4	12,1	3,1	5,6

Rys.167 Umieralność na nowotwory złośliwe w latach 2006-2016, kobiety
Fig.167 Cancer mortality in 2006-2016, females



MIASTO RZESZÓW/ RZESZOW CITY

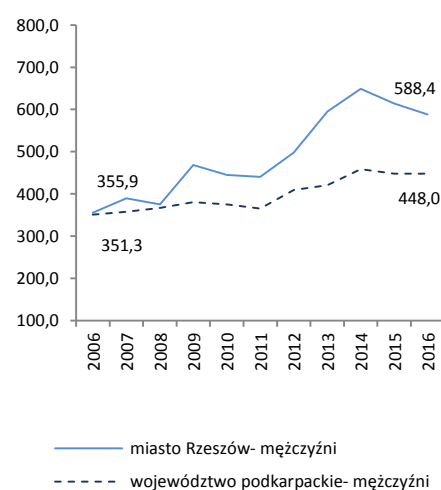
Tab.217 Zachorowalność na nowotwory złośliwe według układów narządowych u mężczyzn w mieście Rzeszów w 2016 roku
Tab.217 Cancer incidence by main cancer groups, males, Rzeszow city 2016

ICD-10	Umiejscowienie	Liczby bezwzględne Absolute number	Współczynnik surowy Crude rate	Współczynnik standaryzowany Standardized rate	% wszystkich nowotworów % of all cancers	Site
C00-D09	Nowotwory złośliwe ogółem	520	588,4	353,0	100,0	All cancers
C00-C14	Warga, jama ustna i gardło	16	18,1	13,5	3,1	Lip, oral cavity and pharynx
C15-C26	Narządy trawienne	91	103,0	59,5	17,5	Digestiv organs
C18-C21	w tym: jelito grube	58	65,6	38,2	11,2	Colorectal cancers
C30-C39	Układ oddechowy i klatka piersiowa	61	69,0	41,4	11,7	Respiratory and intrathoracic organs
C33-C34	w tym: narządy oddechowe	61	69,0	41,4	11,7	Respiratory organs
C33-C34	tchawica,oskrzela i płuca	57	64,5	38,5	11,0	Trachea, bronchi and lungs
C37-C39	klatka piersiowa	0	0,0	0,0	0,0	Intrathoracic organs
C40-C41	Kości i chrząstki stawowe	#	2,3	2,6	#	Bone and articular cartilage
C43-C44	Czerniak i inne nowotwory złośliwe skóry	71	80,3	43,1	13,7	Melanoma and other skin cancers
C45-C49	Międzybłonek i tkanki miękkie	6	6,8	4,6	1,2	Mesothelial and soft tissue
C50	Pierś	3	3,4	1,7	0,6	Breast
C60-C63	Męskie narządy płciowe	134	151,6	91,6	25,8	Male genital organs
C64-C68	Układ moczowy	58	65,6	37,3	11,2	Urinary tract
C69-C72	Oko, mózg i inne części centralnego systemu nerwowego	5	5,7	4,0	1,0	Eye,brain and other parts of central nervous system
C73-C75	Tarczycy i inne gruczoły wydzielania wewnętrznego	11	12,4	9,1	2,1	Thyroid and other endocrine glands
C76-C80	Nowotwory niedokładnie określone, wtórne i o nieokreślonym umiejscowieniu	12	13,6	8,1	2,3	Ill-defined, secondary and unspecified sites
C81-C96	Tkanka limfatyczna, krwiotwórcza i tkanki pokrewne	45	50,9	33,7	8,7	Stated or presumed to be primary, of lymphoid, haematopoietic and related tissue
C82-C85, C96	chłoniaki niezłośliwe	12	13,6	8,4	2,3	Non-Hodgkin Disease
C91-C95	białaczki	24	27,2	17,0	4,6	Leukemias
D00-D09	Nowotwory in situ	5	5,7	2,7	1,0	In situ neoplasms

Tab.218 Zachorowania na najczęstsze nowotwory złośliwe u mężczyzn w mieście Rzeszowie w 2016 roku
Tab.218 The leading sites of new registered cancer, males, Rzeszow city 2016

Umiejscowienie nowotworu Site	Liczby bezwzględne Absolute number	Współczynnik surowy Crude rate	Współczynnik standaryzowany Standardized rate	Wskaźnik struktury Percentage %
Województwo podkarpackie	4666	448,0	278,1	100,0
Miasto Rzeszów ogółem	520	588,4	353,0	100,0
Zachorowania na najczęstsze nowotwory złośliwe w mieście Rzeszowie				
C61	130	147,1	88,3	25,0
C44	59	66,8	35,6	11,3
C18- C21	58	65,6	38,2	11,2
C34	57	64,5	38,5	11,0
C67	36	40,7	22,1	6,9
C64	22	24,9	15,2	4,2

Rys.168 Zachorowalność na nowotwory złośliwe w latach 2006-2016, mężczyźni
Fig.168 Cancer incidence in 2006-2016, males



MIASTO RZESZÓW/ RZESZOW CITY

Tab.219 Zachorowalność na nowotwory złośliwe według układów narządowych u kobiet w mieście Rzeszów w 2016 roku
Tab.219 Cancer incidence by main cancer groups, females, Rzeszow city 2016

ICD-10	Umiejscowienie	Liczby bezwzględne Absolute number	Współczynnik surowy Crude rate	Współczynnik standaryzowany Standardized rate	% wszystkich nowotworów % of all cancers	Site
C00-D09	Nowotwory złośliwe ogółem	493	499,8	258,1	100,0	All cancers
C00-C14	Warga, jama ustna i gardło	7	7,1	4,1	1,4	Lip, oral cavity and pharynx
C15-C26	Narządy trawienne	106	107,5	50,0	21,5	Digestiv organs
C18-C21	w tym: jelito grube	51	51,7	22,1	10,3	Colorectal cancers
C30-C39	Układ oddechowy i klatka piersiowa	36	36,5	16,7	7,3	Respiratory and intrathoracic organs
C30-C34	w tym: narządy oddechowe	36	36,5	16,7	7,3	Respiratory organs
C33-C34	tchawica,oskrzela i płuca	34	34,5	15,9	6,9	Trachea, bronchi and lungs
C37-C39	klatka piersiowa	0	0,0	0,0	0,0	Intrathoracic organs
C40-C41	Kości i chrząstki stawowe	#	1,0	0,7	#	Bone and articular cartilage
C43-C44	Czerniak i inne nowotwory złośliwe skóry	63	63,9	30,3	12,8	Melanoma and other skin cancers
C45-C49	Międzybłonek i tkanki miękkie	7	7,1	3,8	1,4	Mesothelial and soft tissue
C50	Pierś	86	87,2	51,4	17,4	Breast
C51-C58	Żeńskie narządy płciowe	85	86,2	46,0	17,2	Female genital organs
C64-C68	Układ moczowy	28	28,4	15,7	5,7	Urinary tract
C69-C72	Oko, mózg i inne części centralnego systemu nerwowego	10	10,1	6,0	2,0	Eye, brain and other parts of central nervous system
C73-C75	Tarczycza i inne gruczoły wydzielania wewnętrznego	13	13,2	8,0	2,6	Thyroid and other endocrine glands
C76-C80	Nowotwory niedokładnie określone, wtórne i o nieokreślonym umiejscowieniu	6	6,1	3,4	1,2	Ill-defined, secondary and unspecified sites
C81-C96	Tkanka limfatyczna, krwiotwórcza i tkanki pokrewne	33	33,5	16,2	6,7	Stated or presumed to be primary, of lymphoid, haematopoietic and related tissue
C82-C85, C96	chłoniaki nieziarnicze	7	7,1	2,9	1,4	Non-Hodgkin Disease
C91-C95	białaczki	12	12,2	5,2	2,4	Leukemias
D00-D09	Nowotwory in situ	12	12,2	5,7	2,4	In situ neoplasms

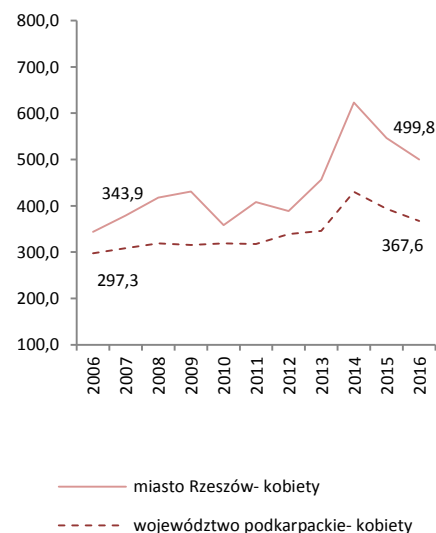
Tab.220 Zachorowania na najczęstsze nowotwory złośliwe u kobiet w mieście Rzeszów w 2016 roku

Tab.220 The leading sites of new registered cancer, females, Rzeszow city 2016

Umiejscowienie nowotworu Site	Liczby bezwzględne Absolute number	Współczynnik surowy Crude rate	Współczynnik standaryzowany Standardized rate	Wskaźnik struktury Percentage %
Województwo podkarpackie	3990	367,6	200,8	100,0
Miasto Rzeszów ogółem	493	499,8	258,1	100,0
Zachorowania na najczęstsze nowotwory złośliwe w mieście Rzeszów				
C50	86	87,2	51,4	17,4
C18- C21	51	51,7	22,1	10,3
C44	51	51,7	23,6	10,3
C54	43	43,6	23,3	8,7
C34	34	34,5	15,9	6,9
C56	27	27,4	15,0	5,5
C16	20	20,3	9,9	4,1
C25	16	16,2	8,2	3,2
C64	16	16,2	9,3	3,2

Rys.169 Zachorowalność na nowotwory złośliwe w latach 2006-2016, kobiety

Fig.169 Cancer incidence in 2006-2016, females



MIASTO RZESZÓW/ RZESZOW CITY

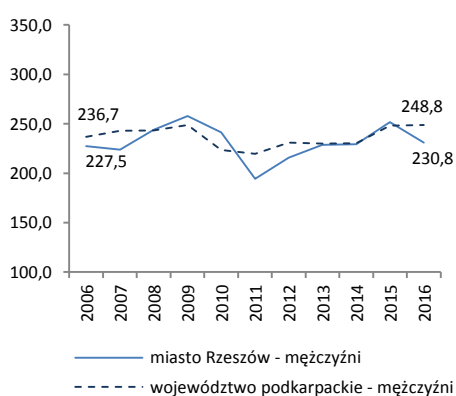
Tab.221 Umieralność na nowotwory złośliwe według układów narządowych u mężczyzn w mieście Rzeszów w 2016 roku
Tab.221 Cancer mortality by main cancer groups, males, Rzeszow city 2016

ICD-10	Umiejscowienie	Liczby bezwzględne Absolute number	Współczynnik surowy Crude rate	Współczynnik standaryzowany Standardized rate	% wszystkich nowotworów % of all cancers	Site
C00-D09	Nowotwory złośliwe ogółem	204	230,8	127,6	100,0	All cancers
C00-C14	Warga, jama ustna i gardło	6	6,8	4,4	2,9	Lip, oral cavity and pharynx
C15-C26	Narządy trawienne	47	53,2	29,0	23,0	Digestiv organs
C18-C21	w tym: jelito grube	25	28,3	14,9	12,3	Colorectal cancers
C30-C39	Układ oddechowy i klatka piersiowa	47	53,2	32,7	23,0	Respiratory and intrathoracic organs
C30-C34	w tym: narządy oddechowe	47	53,2	32,7	23,0	Respiratory organs
C33-C34	tchawica,oskrzela i płuca	44	49,8	30,7	21,6	Trachea, bronchi and lungs
C37-C39	klatka piersiowa	0	0,0	0,0	0,0	Intrathoracic organs
C40-C41	Kości i chrząstki stawowe	#	1,1	0,7	#	Bone and articular cartilage
C43-C44	Czerniak i inne nowotwory złośliwe skóry	8	9,1	4,5	3,9	Melanoma and other skin cancers
C45-C49	Międzybłonek i tkanki miękkie	#	1,1	0,3	#	Mesothelial and soft tissue
C50	Pierś	0	0,0	0,0	0,0	Breast
C60-C63	Męskie narządy płciowe	34	38,5	19,4	16,7	Male genital organs
C64-C68	Układ moczowy	21	23,8	11,8	10,3	Urinary tract
C69-C72	Okło, mózgu i inne części centralnego systemu nerwowego	9	10,2	7,1	4,4	Eye,brain and other parts of central nervous system
C73-C75	Tarczycyca i inne gruczoły wydzielania wewnętrznego	#	1,1	0,7	#	Thyroid and other endocrine glands
C76-C80	Nowotwory niedokładnie określone, wtórne i o nieokreślonym umiejscowieniu	9	10,2	5,0	4,4	Ill-defined, secondary and unspecified sites
C81-C96	Tkanka limfatyczna, krwiotwórcza i tkanki pokrewne	20	22,6	12,1	9,8	Stated or presumed to be primary, of lymphoid, haematopoietic and related tissue
C82-C85, C96	chłoniaki niezziarnicze	6	6,8	3,0	2,9	Non-Hodgkin Disease
C91-C95	białaczki	7	7,9	4,0	3,4	Leukemias
D00-D09	Nowotwory in situ	0	0,0	0,0	0,0	In situ neoplasms

Tab.222 Zgony na najczęstsze nowotwory złośliwe u mężczyzn w mieście Rzeszów w 2016 roku
Tab.222 Deaths from the leading cancer sites, males, Przemysl city 2016

Umiejscowienie nowotworu Site	Liczby bezwzględne Absolute number	Współczynnik surowy Crude rate	Współczynnik standaryzowany Standardized rate	Wskaźnik struktury Percentage %
Województwo podkarpackie	2591	248,7	142,5	100,0
Miasto Rzeszów ogółem	204	230,8	127,6	100,0
Zgony na najczęstsze nowotwory złośliwe w mieście Rzeszów				
C34	44	49,8	30,7	21,6
C61	33	37,3	18,7	16,2
C18-C21	25	28,3	14,9	12,3
C67	15	17,0	8,6	7,4
C71	9	10,2	7,1	4,4

Rys.170 Umieralność na nowotwory złośliwe w latach 2006-2016, mężczyźni
Fig.170 Cancer mortality in 2006-2016, males



MIASTO RZESZÓW/ RZESZOW CITY

Tab.223 Umieralność na nowotwory złośliwe według układów narządowych u kobiet w mieście Rzeszów w 2016 roku
 Tab.223 Cancer mortality by main cancer groups, females, Rzeszow city 2016

ICD-10	Umiejscowienie	Liczby bezwzględne Absolute number	Współczynnik surowy Crude rate	Współczynnik standaryzowany Standardized rate	% wszystkich nowotworów % of all cancers	Site
C00-D09	Nowotwory złośliwe ogółem	212	214,9	96,4	100,0	All cancers
C00-C14	Warga, jama ustna i gardło	0	0,0	0,0	0,0	Lip, oral cavity and pharynx
C15-C26	Narządy trawienne	67	67,9	29,8	31,6	Digestiv organs
C18-C21	w tym: jelito grube	31	31,4	13,4	14,6	Colorectal cancers
C30-C39	Układ oddechowy i klatka piersiowa	36	36,5	17,1	17,0	Respiratory and intrathoracic organs
C30-C34	w tym: narządy oddechowe	36	36,5	17,1	17,0	Respiratory organs
C33-C34	tchawica,oskrzela i płuca	34	34,5	16,7	16,0	Trachea, bronchi and lungs
C37-C39	klatka piersiowa	0	0,0	0,0	0,0	Intrathoracic organs
C40-C41	Kości i chrząstki stawowe	0	0,0	0,0	0,0	Bone and articular cartilage
C43-C44	Czerniak i inne nowotwory złośliwe skóry	7	7,1	2,1	3,3	Melanoma and other skin cancers
C45-C49	Międzybłonek i tkanki miękkie	3	3,0	1,1	1,4	Mesothelial and soft tissue
C50	Pierś	32	32,4	15,3	15,1	Breast
C51-C58	Żeńskie narządy płciowe	26	26,4	12,9	12,3	Female genital organs
C64-C68	Układ moczowy	9	9,1	3,8	4,2	Urinary tract
C69-C72	Oko, mózg i inne części centralnego systemu nerwowego	9	9,1	5,0	4,2	Eye,brain and other parts of central nervous system
C73-C75	Tarczycza i inne gruczoły wydzielania wewnętrznego	#	2,0	0,8	3	Thyroid and other endocrine glands
C76-C80	Nowotwory niedokładnie określone, wtórne i o nieokreślonym umiejscowieniu	5	5,1	2,5	2,4	Ill-defined, secondary and unspecified sites
C81-C96	Tkanka limfatyczna, krwiotwórcza i tkanki pokrewne	16	16,2	5,9	7,5	Stated or presumed to be primary, of lymphoid, haematopoietic and related tissue
C82-C85, C96	chłoniaki niezajrznicze	5	5,1	2,0	2,4	Non-Hodgkin Disease
C91-C95	białaczki	4	4,1	1,4	1,9	Leukemias
D00-D09	Nowotwory in situ	0	0,0	0,0	0,0	In situ neoplasms

Tab.224 Zgony na najczęstsze nowotwory złośliwe u kobiet w mieście Rzeszowie w 2016 roku
 Tab.224 Deaths from the leading cancer sites, females, Rzeszow city 2016

Umiejscowienie nowotworu Site	Liczby bezwzględne Absolute number	Współczynnik surowy Crude rate	Współczynnik standaryzowany Standardized rate	Wskaźnik struktury Percentage %
Województwo podkarpackie	1977	182,2	80,6	100,0
Miasto Rzeszów ogółem	212	214,9	96,4	100,0
Zgony na najczęstsze nowotwory złośliwe w mieście Rzeszowie				
C34	34	34,5	16,7	16
C50	32	32,4	15,3	15,1
C18-C21	31	31,4	13,4	14,6
C25	14	14,2	6,1	6,6
C54	13	13,2	5,8	6,1

Rys.171 Umieralność na nowotwory złośliwe w latach 2006-2016, kobiety
 Fig.171 Cancer mortality in 2006-2016, females



MIASTO TARNOBRZEG/ TARNOBRZEG CITY

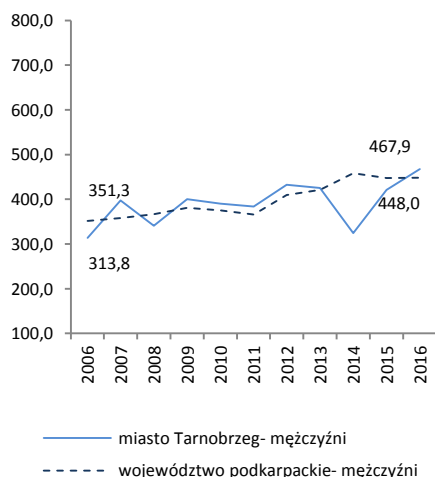
Tab.225 Zachorowalność na nowotwory złośliwe według układów narządowych u mężczyzn w mieście Tarnobrzeg w 2016 roku
 Tab.225 Cancer incidence by main cancer groups, males, Tarnobrzeg city 2016

ICD-10	Umiejscowienie	Liczby bezwzględne Absolute number	Współczynnik surowy Crude rate	Współczynnik standaryzowany Standardized rate	% wszystkich nowotworów % of all cancers	Site
C00-D09	Nowotwory złośliwe ogółem	107	467,9	272,3	100,0	All cancers
C00-C14	Warga, jama ustna i gardło	5	21,9	13,8	4,7	Lip, oral cavity and pharynx
C15-C26	Narządy trawienne	23	100,6	53,6	21,5	Digestiv organs
C18-C21	w tym: jelito grube	11	48,1	24,0	10,3	Colorectal cancers
C30-C39	Układ oddechowy i klatka piersiowa	21	91,8	47,5	19,6	Respiratory and intrathoracic organs
C30-C34	w tym: narządy oddechowe	19	83,1	42,7	17,8	Respiratory organs
C33-C34	tchawica,oskrzela i płuca	16	70,0	35,8	15,0	Trachea, bronchi and lungs
C37-C39	klatka piersiowa	#	8,7	4,7	#	Intrathoracic organs
C40-C41	Kości i chrząstki stawowe	3	13,1	11,4	2,8	Bone and articular cartilage
C43-C44	Czerniak i inne nowotwory złośliwe skóry	#	4,4	1,7	#	Melanoma and other skin cancers
C45-C49	Międzybłonek i tkanki miękkie	#	8,7	6,4	#	Mesothelial and soft tissue
C50	Pierś	0	0,0	0,0	0,0	Breast
C60-C63	Męskie narządy płciowe	25	109,3	56,3	23,4	Male genital organs
C64-C68	Układ moczowy	14	61,2	31,9	13,1	Urinary tract
C69-C72	Oko, mózg i inne części centralnego systemu nerwowego	5	21,9	13,9	4,7	Eye,brain and other parts of central nervous system
C73-C75	Tarczycza i inne gruczoły wydzielania wewnętrznego	#	4,4	2,4	#	Thyroid and other endocrine glands
C76-C80	Nowotwory niedokładnie określone, wtórne i o nieokreślonym umiejscowieniu	#	4,4	2,2	#	Ill-defined, secondary and unspecified sites
C81-C96	Tkanka limfatyczna, krwiotwórcza i tkanki pokrewne	6	26,2	31,4	5,6	Stated or presumed to be primary, of lymphoid, haematopoietic and related tissue
C82-C85, C96	chłoniaki niezłaznicze	#	4,4	2,5	#	Non-Hodgkin Disease
C91-C95	białaczki	3	13,1	18,8	2,8	Leukemias
D00-D09	Nowotwory in situ	0	0,0	0,0	0,0	In situ neoplasms

Tab.226 Zachorowania na najczęstsze nowotwory złośliwe u mężczyzn w mieście Tarnobrzegu w 2016 roku
 Tab.226 The leading sites of new registered cancer, males, Tarnobrzeg city 2016

Umiejscowienie nowotworu Site	Liczby bezwzględne Absolute number	Współczynnik surowy Crude rate	Współczynnik standaryzowany Standardized rate	Wskaźnik struktury Percentage %
Województwo podkarpackie	4666	448,0	278,1	100,0
Miasto Tarnobrzeg ogółem	107	467,9	272,3	100,0
Zachorowania na najczęstsze nowotwory złośliwe w mieście Tarnobrzegu				
C61	24	104,9	50,7	22,4
C34	16	70,0	35,8	15,0
C18- C21	11	48,1	24,0	10,3
C67	8	35,0	18,7	7,5

Rys.172 Zachorowalność na nowotwory złośliwe w latach 2006-2016, mężczyźni
 Fig.172 Cancer incidence in 2006-2016, males



MIASTO TARNOBRZEG/ TARNOBRZEG CITY

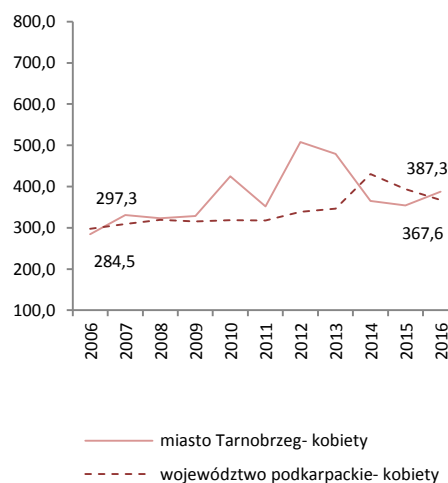
Tab.227 Zachorowalność na nowotwory złośliwe według układów narządowych u kobiet w mieście Tarnobrzeg w 2016 roku
Tab.227 Cancer incidence by main cancer groups, females, Tarnobrzeg city 2016

ICD-10	Umiejscowienie	Liczby bezwzględne Absolute number	Współczynnik surowy Crude rate	Współczynnik standaryzowany Standardized rate	% wszystkich nowotworów % of all cancers	Site
C00-D09	Nowotwory złośliwe ogółem	96	387,3	195,8	100,0	All cancers
C00-C14	Warga, jama ustna i gardło	#	8,1	3,9	#	Lip, oral cavity and pharynx
C15-C26	Narządy trawienne	17	68,6	28,9	17,7	Digestiv organs
C18-C21	w tym: jelito grube	9	36,3	15,8	9,4	Colorectal cancers
C30-C39	Układ oddechowy i klatka piersiowa	10	40,3	16,2	10,4	Respiratory and intrathoracic organs
C30-C34	w tym: narządy oddechowe	10	40,3	16,2	10,4	Respiratory organs
C33-C34	tchawica,oskrzela i płuca	10	40,3	16,2	10,4	Trachea, bronchi and lungs
C37-C39	klatka piersiowa	0	0,0	0,0	0,0	Intrathoracic organs
C40-C41	Kości i chrząstki stawowe	0	0,0	0,0	0,0	Bone and articular cartilage
C43-C44	Czerniak i inne nowotwory złośliwe skóry	5	20,2	6,3	5,2	Melanoma and other skin cancers
C45-C49	Międzybłonek i tkanki miękkie	#	4,0	3,5	#	Mesothelial and soft tissue
C50	Pierś	17	68,6	37,7	17,7	Breast
C51-C58	Żeńskie narządy płciowe	18	72,6	35,3	18,8	Female genital organs
C64-C68	Układ moczowy	7	28,2	13,4	7,3	Urinary tract
C69-C72	Oko, mózg i inne części centralnego systemu nerwowego	0	0,0	0,0	0,0	Eye,brain and other parts of central nervous system
C73-C75	Tarczycza i inne gruczoły wydzielania wewnętrznego	7	28,2	17,8	7,3	Thyroid and other endocrine glands
C76-C80	Nowotwory niedokładnie określone, wtórne i o nieokreślonym umiejscowieniu	0	0,0	0,0	0,0	Ill-defined, secondary and unspecified sites
C81-C96	Tkanka limfatyczna, krwiotwórcza i tkanki pokrewne	8	32,3	20,3	8,3	Stated or presumed to be primary, of lymphoid, haematopoietic and related tissue
C82-C85, C96	chłoniaki niezziarnicze	0	0,0	0,0	0,0	Non-Hodgkin Disease
C91-C95	białaczki	4	16,1	12,2	4,2	Leukemias
D00-D09	Nowotwory in situ	4	16,1	12,6	4,2	In situ neoplasms

Tab.228 Zachorowania na najczęstsze nowotwory złośliwe u kobiet w mieście Tarnobrzegu w 2016 roku
Tab.228 The leading sites of new registered cancer, females, Tarnobrzeg city 2016

Umiejscowienie nowotworu Site	Liczby bezwzględne Absolute number	Współczynnik surowy Crude rate	Współczynnik standaryzowany Standardized rate	Wskaźnik struktury Percentage %
Województwo podkarpackie	3990	367,6	200,8	100,0
Miasto Tarnobrzeg ogółem	96	387,3	195,8	100,0
Zachorowania na najczęstsze nowotwory złośliwe w mieście Tarnobrzegu				
C50	17	68,6	37,7	17,7
C34	10	40,3	16,2	10,4
C18- C21	9	36,3	15,8	9,4
C54	7	28,2	12,2	7,3
C73	7	28,2	17,8	7,3

Rys.173 Zachorowalność na nowotwory złośliwe w latach 2006-2016, kobiety
Fig.173 Cancer incidence in 2006-2016, females



MIASTO TARNOBRZEG/ TARNOBRZEG CITY

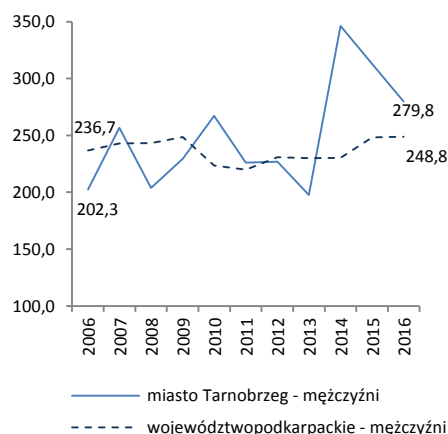
Tab.229 Umieralność na nowotwory złośliwe według układów narządowych u mężczyzn w mieście Tarnobrzegu w 2016 roku
Tab.229 Cancer mortality by main cancer groups, males, Tarnobrzeg city 2016

ICD-10	Umiejscowienie	Liczby bezwzględne Absolute number	Współczynnik surowy Crude rate	Współczynnik standaryzowany Standardized rate	% wszystkich nowotworów % of all cancers	Site
C00-D09	Nowotwory złośliwe ogółem	64	279,8	136,5	100,0	All cancers
C00-C14	Warga, jama ustna i gardło	#	8,7	4,5	#	Lip, oral cavity and pharynx
C15-C26	Narządy trawienne	26	113,7	56,2	40,6	Digestiv organs
C18-C21	w tym: jelito grube	13	56,8	25,0	20,3	Colorectal cancers
C30-C39	Układ oddechowy i klatka piersiowa	14	61,2	30,6	21,9	Respiratory and intrathoracic organs
C30-C34	w tym: narządy oddechowe	14	61,2	30,6	21,9	Respiratory organs
C33-C34	tchawica,oskrzela i płuca	12	52,5	26,0	18,8	Trachea, bronchi and lungs
C37-C39	klatka piersiowa	0	0,0	0,0	0,0	Intrathoracic organs
C40-C41	Kości i chrząstki stawowe	#	4,4	2,6	#	Bone and articular cartilage
C43-C44	Czerniak i inne nowotwory złośliwe skóry	#	4,4	2,2	#	Melanoma and other skin cancers
C45-C49	Międzybłonek i tkanki miękkie	0	0,0	0,0	0,0	Mesothelial and soft tissue
C50	Pierś	0	0,0	0,0	0,0	Breast
C60-C63	Męskie narządy płciowe	9	39,4	17,8	14,1	Male genital organs
C64-C68	Układ moczowy	3	13,1	6,2	4,7	Urinary tract
C69-C72	Oko, mózg i inne części centralnego systemu nerwowego	#	8,7	3,9	#	Eye,brain and other parts of central nervous system
C73-C75	Tarczycy i inne gruczoły wydzielania wewnętrznego	0	0,0	0,0	0,0	Thyroid and other endocrine glands
C76-C80	Nowotwory niedokładnie określone, wtórne i o nieokreślonym umiejscowieniu	#	8,7	4,5	#	Ill-defined, secondary and unspecified sites
C81-C96	Tkanka limfatyczna, krwiotwórcza i tkanki pokrewne	3	13,1	6,0	4,7	Stated or presumed to be primary, of lymphoid, haematopoietic and related tissue
C82-C85, C96	chłoniaki nieziarnicze	#	4,4	2,2	#	Non-Hodgkin Disease
C91-C95	białaczki	#	8,7	3,7	#	Leukemias
D00-D09	Nowotwory in situ	0	0,0	0,0	0,0	In situ neoplasms

Tab.230 Zgony na najczęstsze nowotwory złośliwe u mężczyzn w mieście Tarnobrzegu w 2016 roku
Tab.230 Deaths from the leading cancer sites, males, Tarnobrzeg city 2016

Umiejscowienie nowotworu Site	Liczby bezwzględne Absolute number	Współczynnik surowy Crude rate	Współczynnik standaryzowany Standardized rate	Wskaźnik struktury Percentage %
Województwo podkarpackie	2591	248,7	142,5	100,0
Miasto Tarnobrzeg ogółem	64	279,8	136,5	100,0
Zgony na najczęstsze nowotwory złośliwe w mieście Tarnobrzegu				
C18-C21	13	56,8	25,0	20,3
C34	12	52,5	26,0	18,8
C61	9	39,4	17,8	14,1
C16	5	21,9	13,6	7,8
C25	5	21,9	10,2	7,8

Rys.174 Umieralność na nowotwory złośliwe w latach 2006-2016, mężczyźni
Fig.174 Cancer mortality in 2006-2016, males



MIASTO TARNOBRZEG/ TARNOBRZEG CITY

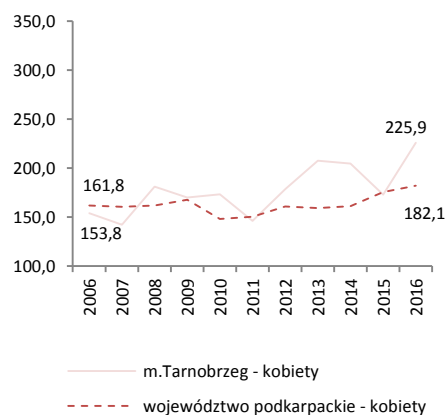
Tab.231 Umieralność na nowotwory złośliwe według układów narządowych u kobiet w mieście Tarnobrzeg w 2016 roku
 Tab.231 Cancer mortality by main cancer groups, females, Tarnobrzeg city 2016

ICD-10	Umiejscowienie	Liczby bezwzględne Absolute number	Współczynnik surowy Crude rate	Współczynnik standaryzowany Standardized rate	% wszystkich nowotworów % of all cancers	Site
C00-D09	Nowotwory złośliwe ogółem	56	225,9	91,3	100,0	All cancers
C00-C14	Warga, jama ustna i gardło	#	4,0	1,6	#	Lip, oral cavity and pharynx
C15-C26	Narządy trawienne	16	64,5	25,0	28,6	Digestiv organs
C18-C21	w tym: jelito grube	8	32,3	14,2	14,3	Colorectal cancers
C30-C39	Układ oddechowy i klatka piersiowa	8	32,3	10,1	14,3	Respiratory and intrathoracic organs
C30-C34	w tym: narządy oddechowe	8	32,3	10,1	14,3	Respiratory organs
C33-C34	tchawica,oskrzela i płuca	8	32,3	10,1	14,3	Trachea, bronchi and lungs
C37-C39	klatka piersiowa	0	0,0	0,0	0,0	Intrathoracic organs
C40-C41	Kości i chrząstki stawowe	0	0,0	0,0	0,0	Bone and articular cartilage
C43-C44	Czerniak i inne nowotwory złośliwe skóry	#	4,0	1,6	#	Melanoma and other skin cancers
C45-C49	Międzybłonek i tkanki miękkie	0	0,0	0,0	0,0	Mesothelial and soft tissue
C50	Pierś	8	32,3	17,1	14,3	Breast
C51-C58	Żeńskie narządy płciowe	13	52,4	22,2	23,2	Female genital organs
C64-C68	Układ moczowy	#	4,0	1,1	#	Urinary tract
C69-C72	Oko, mózg i inne części centralnego systemu nerwowego	#	8,1	4,5	#	Eye,brain and other parts of central nervous system
C73-C75	Tarczycza i inne gruczoły wydzielania wewnętrznego	0	0,0	0,0	0,0	Thyroid and other endocrine glands
C76-C80	Nowotwory niedokładnie określone, wtórne i o nieokreślonym umiejscowieniu	#	8,1	2,9	#	Ill-defined, secondary and unspecified sites
C81-C96	Tkanka limfatyczna, krwiotwórcza i tkanki pokrewne	4	16,1	5,3	7,1	Stated or presumed to be primary, of lymphoid, haematopoietic and related tissue
C82-C85, C96	chłoniaki niezłaznicze	0	0,0	0,0	0,0	Non-Hodgkin Disease
C91-C95	białaczki	#	8,1	2,6	#	Leukemias
D00-D09	Nowotwory in situ	0	0,0	0,0	0,0	In situ neoplasms

Tab.232 Zgony na najczęstsze nowotwory złośliwe u kobiet w mieście Tarnobrzegu w 2016 roku
 Tab.232 Deaths from the leading cancer sites, females, Tarnobrzeg city 2016

Umiejscowienie nowotworu Site	Liczby bezwzględne Absolute number	Współczynnik surowy Crude rate	Współczynnik standaryzowany Standardized rate	Wskaźnik struktury Percentage %
Województwo podkarpackie	1977	182,2	80,6	100,0
Miasto Tarnobrzeg ogółem	56	225,9	91,3	100,0
Zgony na najczęstsze nowotwory złośliwe w mieście Tarnobrzegu				
C18-C21	8	32,3	14,2	14,3
C34	8	32,3	10,1	14,3
C50	8	32,3	17,1	14,3
C53	6	24,2	10	10,7
C56	6	24,2	10,6	10,7

Rys.175 Umieralność na nowotwory złośliwe w latach 2006-2016, kobiety
 Fig.175 Cancer mortality in 2006-2016, females



Nowotwory złośliwe / Malignant neoplasms

C00	Nowotwory złośliwe wargi/ <i>Malignant neoplasm of lip</i>
C01	Nowotwór złośliwy nasady języka/ <i>Malignant neoplasm of base of tongue</i>
C02	Nowotwór złośliwy innych i nieokreślonych części języka/ <i>Malignant neoplasm of other and unspecified parts of tongue</i>
C03	Nowotwór złośliwy dziąsła/ <i>Malignant neoplasm of gum</i>
C04	Nowotwór złośliwy dna jamy ustnej/ <i>Malignant neoplasm of floor of mouth</i>
C05	Nowotwór złośliwy podniebienia/ <i>Malignant neoplasm of palate</i>
C06	Nowotwór złośliwy innych i nieokreślonych części jamy ustnej/ <i>Malignant neoplasm of other and unspecified parts of mouth</i>
C07	Nowotwór złośliwy ślinianki przyusznej/ <i>Malignant neoplasm of parotid gland</i>
C08	Nowotwór złośliwy innych i nieokreślonych dużych gruczołów ślinowych/ <i>Malignant neoplasm of other and unspecified major salivary glands</i>
C09	Nowotwory złośliwe migdałka/ <i>Malignant neoplasm of tonsil</i>
C10	Nowotwór złośliwy części ustnej gardła/ <i>Malignant neoplasm of oropharynx</i>
C11	Nowotwór złośliwy części nosowej gardła/ <i>Malignant neoplasm of nasopharynx</i>
C12	Nowotwór złośliwy zachyłka gruszkowatego/ <i>Malignant neoplasm of piriform sinus</i>
C13	Nowotwór złośliwy część krtaniowej gardła/ <i>Malignant neoplasm of hypopharynx</i>
C14	Nowotwór złośliwy o innym i bliżej nieokreślonym umiejscowieniu w obrębie wargi, jamy ustnej i gardła/ <i>Malignant neoplasm of other and ill-defined sites in the lip, oral cavity and pharynx</i>
C15	Nowotwór złośliwy przełyku/ <i>Malignant neoplasm of oesophagus</i>
C16	Nowotwór złośliwy żołądka/ <i>Malignant neoplasm of stomach</i>
C17	Nowotwór złośliwy jelita cienkiego/ <i>Malignant neoplasm of small intestine</i>
C18	Nowotwór złośliwy jelita grubego/ <i>Malignant neoplasm of colon</i>
C19	Nowotwór złośliwy zgięcia esiczo-odbytniczego/ <i>Malignant neoplasm of rectosigmoid junction</i>
C20	Nowotwór złośliwy odbytnicy/ <i>Malignant neoplasm of rectum</i>
C21	Nowotwór złośliwy odbytu i kanału odbytu/ <i>Malignant neoplasm of anus and anal canal</i>
C22	Nowotwór złośliwy wątroby i przewodów żółciowych wewnątrzwątrobowych/ <i>Malignant neoplasm of liver and intrahepatic bile ducts</i>
C23	Nowotwór złośliwy pęcherzyka żółciowego/ <i>Malignant neoplasm of gallbladder</i>
C24	Nowotwór złośliwy innych i nieokreślonych części dróg żółciowych/ <i>Malignant neoplasm of other and unspecified parts of biliary tract</i>
C25	Nowotwór złośliwy trzustki/ <i>Malignant neoplasm of pancreas</i>
C26	Nowotwór złośliwy innych i niedokładnie określonych narządów trawiennych/ <i>Malignant neoplasm of other and ill-defined digestive organs</i>
C30	Nowotwór złośliwy jamy nosowej i ucha środkowego/ <i>Malignant neoplasm of nasal cavity and middle ear</i>
C31	Nowotwór złośliwy zatoki przynosowej/ <i>Malignant neoplasm of accessory sinuses</i>
C32	Nowotwór złośliwy krtani/ <i>Malignant neoplasm of larynx</i>
C33	Nowotwór złośliwy tchawicy/ <i>Malignant neoplasm of trachea</i>
C34	Nowotwór złośliwy oskrzela i płuca/ <i>Malignant neoplasm of bronchus and lung</i>
C37	Nowotwór złośliwy grasicy/ <i>Malignant neoplasm of thymus</i>
C38	Nowotwór złośliwy serca, śródpiersia i opłucnej/ <i>Malignant neoplasm of heart, mediastinum and pleura</i>
C39	Nowotwór złośliwy innych i niedokładnie określonych części układu oddechowego i narządów klatki piersiowej/ <i>Malignant neoplasm of other and ill-defined sites in the respiratory system and intrathoracic organs</i>
C40	Nowotwór złośliwy kości i chrząstki stawowe kończyn/ <i>Malignant neoplasm of bone and articular cartilage of limbs</i>
C41	Nowotwór złośliwy kości i chrząstki stawowej o innym i nieokreślonym umiejscowieniu/ <i>Malignant neoplasm of bone and articular cartilage of other and unspecified sites</i>
C43	Czerniak złośliwy skóry/ <i>Malignant melanoma of skin</i>
C44	Inne nowotwory złośliwe skóry/ <i>Other malignant neoplasms of skin</i>
C45	Międzybłoniak/ <i>Mesothelioma</i>
C46	Mięsak Kaposi'ego/ <i>Kaposi's sarcoma</i>
C47	Nowotwory złośliwe nerwów obwodowych i autonomicznego układu nerwowego/ <i>Malignant neoplasm of peripheral nerves and autonomic nervous system</i>
C48	Nowotwory złośliwe przestrzeni zaotrzewnowej i otrzewnej/ <i>Malignant neoplasm of retroperitoneum and peritoneum</i>
C49	Nowotwory złośliwe tkanki łącznej i innych tkanek miękkich/ <i>Malignant neoplasm of other connective and soft tissue</i>
C50	Nowotwór złośliwy suteka/ <i>Malignant neoplasm of breast</i>

Nowotwory złośliwe / Malignant neoplasms

C51	Nowotwór złośliwy sromu/ <i>Malignant neoplasm of vulva</i>
C52	Nowotwór złośliwy pochwy/ <i>Malignant neoplasm of vagina</i>
C53	Nowotwór złośliwy szyjki macicy/ <i>Malignant neoplasm of cervix uteri</i>
C54	Nowotwór złośliwy trzonu macicy/ <i>Malignant neoplasm of corpus uteri</i>
C55	Nowotwór złośliwy nieokreślonej części macicy/ <i>Malignant neoplasm of uterus, part unspecified</i>
C56	Nowotwór złośliwy jajnika/ <i>Malignant neoplasm of ovary</i>
C57	Nowotwór złośliwy innych i nieokreślonych żeńskich narządów płciowych/ <i>Malignant neoplasm of other and unspecified female genital organs</i>
C58	Nowotwór złośliwy łożyska/ <i>Malignant neoplasm of placenta</i>
C60	Nowotwór złośliwy prącia/ <i>Malignant neoplasm of penis</i>
C61	Nowotwór złośliwy gruczołu krokowego/ <i>Malignant neoplasm of prostate</i>
C62	Nowotwór złośliwy jądra/ <i>Malignant neoplasm of testis</i>
C63	Nowotwór złośliwy innych i nieokreślonych męskich narządów płciowych/ <i>Malignant neoplasm of other and unspecified male genital organs</i>
C64	Nowotwór złośliwy nerki z wyjątkiem miedniczki nerkowej/ <i>Malignant neoplasm of kidney, except renal pelvis</i>
C65	Nowotwór złośliwy miedniczki nerkowej/ <i>Malignant neoplasm of renal pelvis</i>
C66	Nowotwór złośliwy moczowodu/ <i>Malignant neoplasm of ureter</i>
C67	Nowotwór złośliwy pęcherza moczowego/ <i>Malignant neoplasm of bladder</i>
C68	Nowotwór złośliwy innych i nieokreślonych narządów moczowych/ <i>Other and unspecified urinary organs</i>
C69	Nowotwór złośliwy oka/ <i>Malignant neoplasm of eye and adnexa</i>
C70	Nowotwór złośliwy opon/ <i>Malignant neoplasm of meninges</i>
C71	Nowotwór złośliwy mózgu/ <i>Malignant neoplasm of brain</i>
C72	Nowotwór złośliwy rdzenia kręgowego, nerwów czaszkowych i innych części centralnego systemu nerwowego/ <i>Malignant neoplasm of spinal cord, cranial nerves and other parts of central nervous system</i>
C73	Nowotwór złośliwy tarczycy/ <i>Malignant neoplasm of thyroid gland</i>
C74	Nowotwór złośliwy nadnerczy / <i>Malignant neoplasm of adrenal gland</i>
C75	Nowotwór złośliwy innych gruczołów wydzielania wewnętrznego i struktur pokrewnych/ <i>Malignant neoplasm of other endocrine glands and related structures</i>
C76	Nowotwór złośliwy innych i niedokładnie określonych umiejscowień / <i>Malignant neoplasm of other and ill-defined sites</i>
C77	Wtórne i nieokreślone nowotwory węzłów chłonnych/ <i>Secondary and unspecified malignant neoplasm of lymph nodes</i>
C78	Wtórne nowotwory złośliwe układu oddechowego i trawiennego/ <i>Secondary malignant neoplasm of respiratory and digestive organs</i>
C79	Wtórny nowotwór złośliwy innych umiejscowień/ <i>Secondary malignant neoplasm of other and unspecified sites</i>
C80	Nowotwór złośliwy bez określenia jego umiejscowienia/ <i>Malignant neoplasm, without specification of site</i>
C81	Choroba Hodgkina/ <i>Hodgkin lymphoma</i>
C82	Chłoniak nieziarniczny guzkowy (grudkowy)/ <i>Follicular lymphoma</i>
C83	Chłoniaki nieziarnicze rozlane/ <i>Non-follicular lymphoma</i>
C84	Obwodowy i skórny chłoniak z komórek T/ <i>Mature T/NK-cell lymphomas</i>
C85	Inne i nieokreślone postacie chłoniaków nieziarnicznych / <i>Other and unspecified types of non-Hodgkin lymphoma</i>
C88	Złośliwe choroby immunoproliferacyjne/ <i>Malignant immunoproliferative diseases</i>
C90	Szpiczak mnogi i nowotwory z komórek plazmatycznych/ <i>Multiple myeloma and malignant plasma cell neoplasms</i>
C91	Białaczka limfatyczna/ <i>Lymphoid leukaemia</i>
C92	Białaczka szpikowa/ <i>Myeloid leukaemia</i>
C93	Białaczka monocytowa/ <i>Monocytic leukaemia</i>
C94	Inne białaczki określonego rodzaju/ <i>Other leukaemias of specified cell type</i>
C95	Białaczka z komórek nieokreślonego rodzaju/ <i>Leukaemia of unspecified cell type</i>
C96	Inny i nieokreślony nowotwór złośliwy tkanki limfatycznej, krwiotwórczej i tkanek pokrewnych/ <i>Other and unspecified malignant neoplasms of lymphoid, haematopoietic and related tissue</i>
D00	Rak in situ jamy ustnej, przełyku i żołądka/ <i>Carcinoma in situ of oral cavity, oesophagus and stomach</i>
D01	Rak in situ innych i nieokreślonych części narządów trawiennych/ <i>Carcinoma in situ of other and unspecified digestive organs</i>
D02	Rak in situ ucha środkowego i układu oddechowego/ <i>Carcinoma in situ of middle ear and respiratory system</i>
D03	Czerniak in situ/ <i>Melanoma in situ</i>
D04	Rak in situ skóry/ <i>Carcinoma in situ of skin</i>
D05	Rak in situ sutka/ <i>Carcinoma in situ of breast</i>
D06	Rak in situ szyjki macicy/ <i>Carcinoma in situ of cervix uteri</i>
D07	Rak in situ innych i nieokreślonych narządów płciowych/ <i>Carcinoma in situ of other and unspecified genital organs</i>
D09	Rak in situ innych i nieokreślonych umiejscowień/ <i>Carcinoma in situ of other and unspecified sites</i>