

Kliniczny Szpital Wojewódzki Nr 1 im. Fryderyka Chopina w Rzeszowie  
Podkarpackie Centrum Onkologii

**Zakład Epidemiologii i Podkarpacki Rejestr Nowotworów**



Anna Patro, Klaudia Koziół, Tadeusz Pióro

**NOWOTWORY ZŁOŚLIWE  
W WOJEWÓDZTWIE PODKARPACKIM  
W 2017 ROKU**

*CANCER IN PODKARPACKIE VOIVODSHIP IN 2017*



Publikacja wydana w ramach Narodowego Programu Zwalczenia Chorób Nowotworowych, zadanie pt. „Wspomaganie systemu rejestracji nowotworów”

Rzeszów 2020

Zakład Epidemiologii i Podkarpacki Rejestr Nowotworów  
Podkarpackie Centrum Onkologii  
Kliniczny Szpital Wojewódzki Nr 1 im. F. Chopina  
35-055 Rzeszów  
ul. Szopena 2  
tel. 17 86 66 221, 17 86 66 222, 17 86 66 416  
fax. 17 86 66 655  
e-mail: rejestr.onk@szpital.rzeszow.pl  
www.szpital.rzeszow.pl/pco/podkarpacki\_rejestr\_nowotworow/

*Department of Epidemiology and Podkarpackie Cancer Registry  
Podkarpackie Oncology Centre  
Regional Clinical Hospital No. 1 named F. Chopin  
2 Szopena St, 35-055 Rzeszow, Poland  
tel. 17 86 66 221, 17 86 66 222, 17 86 66 416  
fax. 17 86 66 556  
e-mail: rejestr.onk@szpital.rzeszow.pl  
www.szpital.rzeszow.pl/pco/podkarpacki\_rejestr\_nowotworow/*

mgr Anna Patro	a.patro@szpital.rzeszow.pl
mgr Klaudia Kozioł	k.koziol@szpital.rzeszow.pl
mgr Tadeusz Pióro	t.pioro@szpital.rzeszow.pl
mgr inż. Marta Borowiec	m.borowiec@szpital.rzeszow.pl
mgr Monika Grądalska-Lampart	m.lampart@szpital.rzeszow.pl
mgr Aneta Radziszewska	a.radziszewska@szpital.rzeszow.pl

Tłumaczenie na język angielski: mgr Ewa Witowska-Demitraszek

#### Objaśnienia znaków umownych użytych w tablicach

kreska (-)	- zjawisko nie wystąpiło
kropka (.)	- zupełny brak informacji lub brak informacji wiarygodnych
znak (x)	- wypełnienie pozycji jest niemożliwe lub niecelowe
znak (#)	- oznacza wartość mniejszą od 3 (zasady udostępniania informacji statystycznych art.38 ustawy o statystyce publicznej)

#### *List of conventional signs used in the tables*

<i>hyphen (-)</i>	<i>- phenomena didn't occur</i>
<i>period (.)</i>	<i>- no information or no reliable information</i>
<i>(x) sign</i>	<i>- data input is not possible, or not making sense</i>
<i>(#) sign</i>	<i>- value is less than 3 (see article 38 of public statistics act)</i>

## Spis treści

Słowo wstępne	4	<i>Foreword</i>	4
Materiał i metoda	5	<i>Material and method</i>	5
Kompletność rejestracji	6	<i>Registration completeness</i>	6
Streszczenie	7	<i>Summary</i>	7
Ludność w województwie podkarpackim	9	<i>Population in Podkarpackie voivodship</i>	9
Nowotwory złośliwe ogółem	10	<i>Malignant neoplasms</i>	10
Nowotwory jelita grubego	13	<i>Colorectal cancers</i>	13
Nowotwory tchawicy, oskrzela i płuca	15	<i>Trachea, bronchus and lung cancers</i>	15
Nowotwory piersi	17	<i>Female breast cancers</i>	17
Nowotwory szyjki macicy, trzonu macicy i jajnika	18	<i>Cervix cancers, uterus, ovary</i>	18
Nowotwory gruczołu krokowego	21	<i>Prostate cancers</i>	21
Nowotwory nerki	22	<i>Kidney cancers</i>	22
Nowotwory pęcherza moczowego	24	<i>Urinary bladder cancers</i>	24
Zachorowalność i umieralność na nowotwory złośliwe w województwie podkarpackim u mężczyzn	26	<i>Cancer incidence and mortality in Podkarpackie voivodship, males</i>	26
Zachorowalność i umieralność na nowotwory złośliwe w województwie podkarpackim u kobiet	40	<i>Cancer incidence and mortality in Podkarpackie voivodship, females</i>	40
Zachorowalność i umieralność w powiatach województwa podkarpackiego	53	<i>Cancer incidence and mortality in poviats of Podkarpackie voivodship</i>	53
Struktura ludności województwa podkarpackiego według płci i powiatów	54	<i>Podkarpackie voivodship population structure by sex and poviats</i>	54
Zachorowalność i umieralność na nowotwory złośliwe w powiatach województwa podkarpackiego	55	<i>Cancers incidence and mortality in poviats of Podkarpackie voivodship</i>	55
Zachorowalność i umieralność na nowotwory złośliwe w powiecie bieszczadzkim	56	<i>Cancer incidence and mortality in Bieszczady poviats</i>	56
Zachorowalność i umieralność na nowotwory złośliwe w powiecie brzozowskim	60	<i>Cancer incidence and mortality in Brzozow poviats</i>	60
Zachorowalność i umieralność na nowotwory złośliwe w powiecie dębickim	64	<i>Cancer incidence and mortality in Debica poviats</i>	64
Zachorowalność i umieralność na nowotwory złośliwe w powiecie jarosławskim	68	<i>Cancer incidence and mortality in Jaroslaw poviats</i>	68
Zachorowalność i umieralność na nowotwory złośliwe w powiecie jasielskim	72	<i>Cancer incidence and mortality in Jaslo poviats</i>	72
Zachorowalność i umieralność na nowotwory złośliwe w powiecie kolbuszowskim	76	<i>Cancer incidence and mortality in Kolbuszowa poviats</i>	76
Zachorowalność i umieralność na nowotwory złośliwe w powiecie krośnieńskim	80	<i>Cancer incidence and mortality in Krosno poviats</i>	80
Zachorowalność i umieralność na nowotwory złośliwe w powiecie leżajskim	84	<i>Cancer incidence and mortality in Lezajsk poviats</i>	84
Zachorowalność i umieralność na nowotwory złośliwe w powiecie lubaczowskim	88	<i>Cancer incidence and mortality in Lubaczow poviats</i>	88
Zachorowalność i umieralność na nowotwory złośliwe w powiecie łańcuckim	92	<i>Cancer incidence and mortality in Lancut poviats</i>	92
Zachorowalność i umieralność na nowotwory złośliwe w powiecie mieleckim	96	<i>Cancer incidence and mortality in Mielec poviats</i>	96
Zachorowalność i umieralność na nowotwory złośliwe w powiecie niżańskim	100	<i>Cancer incidence and mortality in Nisko poviats</i>	100
Zachorowalność i umieralność na nowotwory złośliwe w powiecie przemyskim	104	<i>Cancer incidence and mortality in Przemysl poviats</i>	104
Zachorowalność i umieralność na nowotwory złośliwe w powiecie przeworskim	108	<i>Cancer incidence and mortality in Przeworsk poviats</i>	108
Zachorowalność i umieralność na nowotwory złośliwe w powiecie ropczycko-sędziszowskim	112	<i>Cancer incidence and mortality in Ropczyce-Sędziszow poviats</i>	112
Zachorowalność i umieralność na nowotwory złośliwe w powiecie rzeszowskim	116	<i>Cancer incidence and mortality in Rzeszow poviats</i>	116
Zachorowalność i umieralność na nowotwory złośliwe w powiecie sanockim	120	<i>Cancer incidence and mortality in Sanok poviats</i>	120
Zachorowalność i umieralność na nowotwory złośliwe w powiecie stalowowolskim	124	<i>Cancer incidence and mortality in Stalowa Wola poviats</i>	124
Zachorowalność i umieralność na nowotwory złośliwe w powiecie strzyżowskim	128	<i>Cancer incidence and mortality in Strzyzow poviats</i>	128
Zachorowalność i umieralność na nowotwory złośliwe w powiecie tarnobrzesckim	132	<i>Cancer incidence and mortality in Tarnobrzeg poviats</i>	132
Zachorowalność i umieralność na nowotwory złośliwe w powiecie leskim	136	<i>Cancer incidence and mortality in Lesko poviats</i>	136
Zachorowalność i umieralność na nowotwory złośliwe w mieście Krośnie	140	<i>Cancer incidence and mortality in Krosno city</i>	140
Zachorowalność i umieralność na nowotwory złośliwe w mieście Przemyślu	144	<i>Cancer incidence and mortality in Przemysl city</i>	144
Zachorowalność i umieralność na nowotwory złośliwe w mieście Rzeszowie	148	<i>Cancer incidence and mortality in Rzeszow city</i>	148
Zachorowalność i umieralność na nowotwory złośliwe w mieście Tarnobrzegu	152	<i>Cancer incidence and mortality in Tarnobrzeg city</i>	152

## Szanowni Państwo

W ostatnich latach jesteśmy świadkami dużego postępu w leczeniu nowotworów. Widzimy na własne oczy, jakiego rozwoju dokonała medycyna. Choroby uważane dotychczas za nieuleczalne stają chorobami, które dzięki rozwojowi nauki i technologii są możliwe do wyleczenia.

Pomimo ogromnych zmian na przestrzeni ostatnich lat, nowotwory złośliwe wciąż stanowią jedną z największych wyzwań medycyny. Mimo zastosowań wielu innowacji, nie osiągnięto satysfakcjonujących wyników postępu. Choć nasze województwo podkarpackie w porównaniu do pozostałych województw, jest regionem o relatywnie niskim zagrożeniu chorobami nowotworowymi, to liczba pacjentów onkologicznych wciąż wzrasta. Głównym powodem tego faktu, są zmiany demograficzne naszego regionu.

Wierzimy, że kolejne lata przyniosą nam co raz lepsze rozwiązania, które sprawią, że wykrywalność i leczenie chorób nowotworowych będzie bardziej skuteczne.

Niniejsza publikacja przedstawia dane dotyczące zachorowań i zgonów z powodu nowotworów złośliwych w województwie podkarpackim w 2017 roku. Dokonana została analiza wraz z omówieniem wybranych nowotworów. W bieżącym roczniku zaprezentowane zostały również dane dotyczące zachorowalności i umieralności z wskazaniem na poszczególne powiaty.

Poniższy biuletyn stanowi kompendium wiedzy z zakresu zagrożenia nowotworami złośliwymi w regionie. Służy on również określeniu potrzeb rozwoju lecznictwa onkologicznego, ułatwia ocenę efektywności rozpoznawania i leczenia schorzeń nowotworowych, a także umożliwia monitorowanie skuteczności programów przesiewowych.

Publikacja adresowana jest do wszystkich osób zainteresowanych epidemiologią nowotworów złośliwych na Podkarpaciu. Zapraszam Państwa do lektury, a także do odwiedzenia naszej strony internetowej: [http://szpital.rzeszow.pl/pco/podkarpacki\\_rejestr\\_nowotworow/](http://szpital.rzeszow.pl/pco/podkarpacki_rejestr_nowotworow/)

Tadeusz Pióro

p. o. dyrektora Klinicznego Szpitala Wojewódzkiego Nr 1 w Rzeszowie



## Materiał i metoda

Źródłem informacji o zachorowaniach były karty zgłoszenia nowotworu złośliwego Mz/N-1a nadesłane przez podmioty świadczące działalność leczniczą do Podkarpackiego Rejestru Nowotworów na podstawie ustawy o statystyce publicznej Dz. U. Nr.88 poz.439 z 1995 roku oraz coroczne Rozporządzenie Rady Ministrów w sprawie programu badań statystycznych statystyki publicznej, określającej obowiązek wypełniania kart zgłoszenia nowotworu złośliwego dla pacjentów z podejrzeniem lub z potwierdzonym nowotworem złośliwym.

Dane o zgonach na nowotwory złośliwe uzyskane zostały z Urzędu Statystycznego w Rzeszowie.

Klasyfikacja umiejscowień nowotworów złośliwych została przeprowadzona w oparciu o X Rewizję Międzynarodowej Statystycznej Klasyfikacji Chorób i Problemów Zdrowotnych (ICD-10).

W niniejszym opracowaniu zastosowano podstawowe wskaźniki statystyczne:

**bezwzględna liczba** przypadków zachorowań/zgonów na nowotwory złośliwe występująca w danej populacji w określonym przedziale czasu, zależy od wielkości tej populacji, jak i jej struktury wieku.

**współczynnik surowy zachorowalności/umieralności** określa liczbę zachorowań/zgonów na 100 000 badanej populacji i jest obliczany według wzoru:

$$SS = \frac{k}{p} \times 100\,000$$

gdzie:

k - liczba zachorowań/zgonów w badanej populacji,

p- liczba ludności w badanej populacji.

**standaryzowany współczynnik zachorowalności/umieralności** – standaryzowany metodą bezpośrednią względem wieku, określa liczbę zachorowań/zgonów przypadających na 100 000 osób w danej populacji, gdyby struktura wiekowa obserwowanej populacji była zgodna ze strukturą populacji przyjętej, jako standard. Obliczany według wzoru:

$$SR = \frac{\sum_{i=1}^N \frac{k_i}{p_i} \times w_i}{\sum_{i=1}^N w_i}$$

gdzie:

N- liczba 5- letnich grup wiekowych (dla populacji młodych- 7, dla średniego wieku- 6, dla populacji starszych- 5)

$k_i$ - liczba zachorowań/zgonów w i-tej grupie wiekowej badanej populacji,

$p_i$ - liczebność populacji w i-tej grupie wiekowej

$w_i$ - waga przypisana i-tej grupie wynikająca z rozkładu populacji standardowej świata

## Kompletność rejestracji

Prawidłowa ocena stanu zagrożenia nowotworami złośliwymi jest ściśle związana z wysoką kompletnością i jakością rejestracji nowotworów w analizowanej populacji. Za standard na podstawie, którego szacowana jest kompletność, przyjęto wskaźnik zachorowania/zgony odnotowany w krajach o podobnym zagrożeniu schorzeniami nowotworowymi (Słowacja, Czechy, Słowenia). Najprostszą miarą kompletności rejestracji jest wskaźnik zachorowania/ zgony. Jest on ilorazem liczby nowych zarejestrowanych przypadków ogółem do liczby zgonów z powodu nowotworów złośliwych w tym samym czasie.

Wskaźnik ten wyraża się wzorem:

$$W_{Z/Z}^W = \frac{Z_{zachorowania}}{Z_{zgony}}$$

Szacunkowy odsetek zarejestrowanych nowotworów złośliwych nazywany jest kompletnością rejestracji i oblicza się wg wzoru:

$$K_R = \frac{W_{Za/Zg}^W}{W_{Za/Zg}^S} \times 100$$

Gdzie  $W_{Za/Zg}^S$  jest wskaźnikiem zachorowania/zgony uznanym za standard- 1,67 (1,9 dla kobiet ; 1,5 dla mężczyzn). Równocześnie zachowana jest zasada:

$$K \begin{cases} 100 \% \text{ jeśli } KR \geq 100 \\ K \% \text{ jeśli } K < 100 \end{cases}$$

## Streszczenie

### Zachorowania

W województwie podkarpackim w 2017 roku zarejestrowano 8777 nowych przypadków zachorowań na nowotwory złośliwe ogółem, w tym 4680 u mężczyzn i 4097 u kobiet. W stosunku do 2007 roku zachorowania ogółem wzrosły o 23,3%. W omawianym czasie w populacji kobiet zanotowano wzrost zachorowań o 21,7%, natomiast w populacji mężczyzn o 24,7%.

W 2017 roku najczęściej rozpoznawanymi nowotworami u mężczyzn były nowotwory złośliwe gruczołu krokowego (20,4%), płuca (14,0%), jelita grubego (11,1%), skóry (9,4%), pęcherza moczowego (5,7%), nerki (4,5%) i żołądka (3,9%). Nowotwory te stanowiły 69% wszystkich rozpoznanych nowotworów u mężczyzn. Najwyższy wskaźnik zachorowalności zaobserwowano w najstarszej grupie wiekowej 65+ (2182,8/100 tys.), najniższy natomiast w grupie 0-19 (12,4/100 tys.)

Największą zachorowalność u mężczyzn obserwowano w powiatach: m. Rzeszów (610,9/100 tys.) łańcuckim (605,3/100 tys.), i w m. Krośnie (545,0/100 tys.). Najniższą zachorowalność odnotowano w powiatach: tarnobrzeskim (270,5/100 tys.), kolbuszowskim (340,5/100 tys.) i stalowowolskim (350,4/100 tys.).

W tym samym okresie najczęściej rozpoznawanymi nowotworami u kobiet były nowotwory złośliwe piersi (18,3%), skóry (11,1%), jelita grubego (9,3%), trzonu macicy (8,1%), płuca (6,7%). Nowotwory te stanowiły 53,5% wszystkich rozpoznanych nowotworów u kobiet. Najbardziej narażoną na zachorowania grupą były kobiety w wieku 65+ (1119,0/100 tys.), natomiast najniższy wskaźnik zachorowalności odnotowany został w grupie wiekowej 0-19 (10,8/100 tys.).

Najwyższy wskaźnik zachorowalności stwierdzono w powiatach: m. Rzeszów (610,9/100 tys.), łańcuckim (605,9/100 tys.) i w m. Krośnie (545,0/100 tys.).

## Streszczenie

### Zgony

W 2017 roku w województwie podkarpackim odnotowano 4407 zgony z powodu nowotworów złośliwych, w tym 2525 u mężczyzn i 1882 u kobiet. W stosunku do 2007 roku w 2017 odnotowano wzrost liczby zgonów, zarówno u mężczyzn jak i u kobiet. Odpowiednio dla mężczyzn – 24 zgonów co stanowi 1,0% i dla kobiet – 154 zgonów co stanowi 8,9%.

W 2017 roku najczęstszymi przyczynami zgonów nowotworowych u mężczyzn były nowotwory płuca (26,6%), jelita grubego (13,1%) gruczołu krokowego (9,8%), pęcherza moczowego (5,8%) i żołądka (5,2%). Zgony z wymienionych przyczyn stanowiły 60,5% wszystkich zgonów nowotworowych w populacji mężczyzn. Najwyższy wskaźnik umieralności odnotowano w przedziale wiekowym 65+ (1295,3/100 tys.), najniższy natomiast w grupie 0-19 (1,8/100 tys.). U kobiet najczęstszą przyczyną zgonów z powodu nowotworu były: piersi (13,4%), płuco (12,3%), jelito grube (11,7%), trzustka (6,6%), jajnik (6,0%), i żołądek (4,4%). Przyczyny te stanowiły 54,4% wszystkich zgonów nowotworowych u kobiet. Najwyższy wskaźnik umieralności odnotowano w grupie wiekowej powyżej 65 roku życia (685,5/100 tys.), najniższy zaś w przedziale 0-19 (0,9/100 tys.).

W województwie podkarpackim zaobserwowano duże zróżnicowanie dotyczące zgonów w poszczególnych powiatach zarówno dla mężczyzn jak i dla kobiet. Najwyższą umieralność u mężczyzn stwierdzono w powiatach: m. Krosno (343,2/100 tys.), w powiecie stalowowolskim (300,6/100 tys.). W powiatach: strzyżowskim (175,2/100 tys.), sanockim (218,3/100 tys.) i ropczycko-sędziszowskim (222,8/100 tys.) wartości współczynnika umieralności były najniższe. U kobiet najwyższą umieralność zanotowano w powiatach: m. Krośnie (261,9/100 tys.), lubaczowskim (248,4/100 tys.) i leskim (216,7/100 tys.). Najniższą natomiast w powiecie leżajskim (120,1/100 tys.) i nizańskim (132,1/100 tys.).

## LUDNOŚĆ W WOJEWÓDZTWIE PODKARPACKIM

### Population in Podkarpackie voivodship

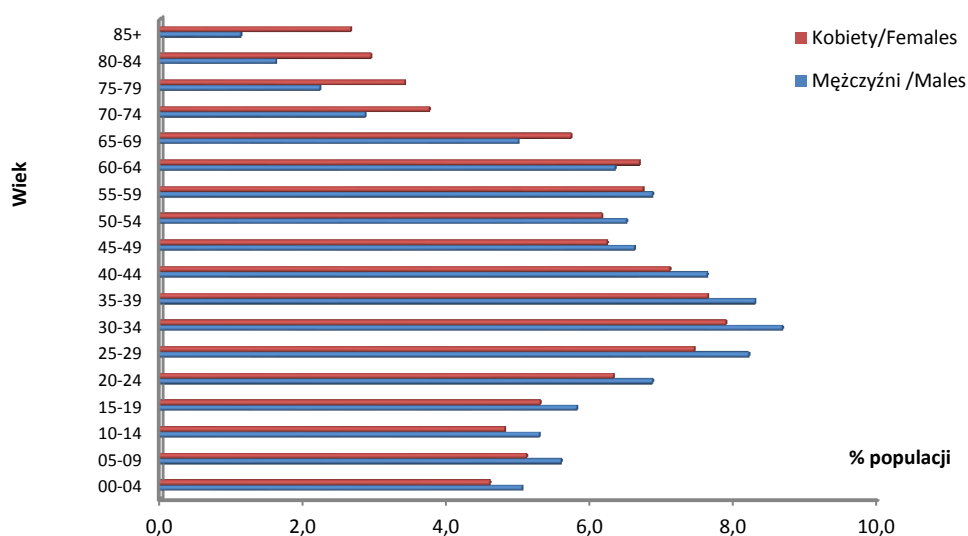
Tab.1 Struktura ludności województwa podkarpackiego wg płci 5-letnich grup wieku oraz standardowa populacja świata. Stan na 30 czerwca 2017

Tab.1 Podkarpackie voivodship population structure by sex and five year age groups compared with standard world population. As of 30th June 2017

Grupy wieku Age groups	Ogółem Total	Województwo podkarpackie Podkarpackie voivodship				Standardowa populacja świata World standard population % *
		Mężczyźni Males		Kobiety Females		
		Liczba osób No	%	Liczba osób No	%	
<b>Razem</b>	<b>2127687</b>	<b>1042112</b>	<b>100,0</b>	<b>1085575</b>	<b>100,0</b>	<b>100</b>
0-4	101900	52293	5,0	49607	4,6	12
5-9	113154	57959	5,6	55195	5,1	10
10-14	106643	54768	5,3	51875	4,8	9
15-19	117457	60212	5,8	57245	5,3	9
20-24	139448	71135	6,8	68313	6,3	8
25-29	165531	85090	8,2	80441	7,4	8
30-34	175253	90000	8,6	85253	7,9	6
35-39	168593	86086	8,3	82507	7,6	6
40-44	155821	79053	7,6	76768	7,1	6
45-49	135810	68537	6,6	67273	6,2	6
50-54	133916	67376	6,5	66540	6,1	5
55-59	143938	71164	6,8	72774	6,7	4
60-64	138031	65809	6,3	72222	6,7	4
65-69	113680	51748	5,0	61932	5,7	3
70-74	70121	29616	2,8	40505	3,7	2
75-79	59793	23019	2,2	36774	3,4	1
80-84	48389	16672	1,6	31717	2,9	0,5
85+	40209	11575	1,1	28634	2,6	0,5

\*Cancer Incidence In Five Continents.Vol.VI.IARC.1992

Rys.1 Struktura ludności w województwie podkarpackim w 2017 roku  
Fig.1 Podkarpackie voivodship population structure in 2017

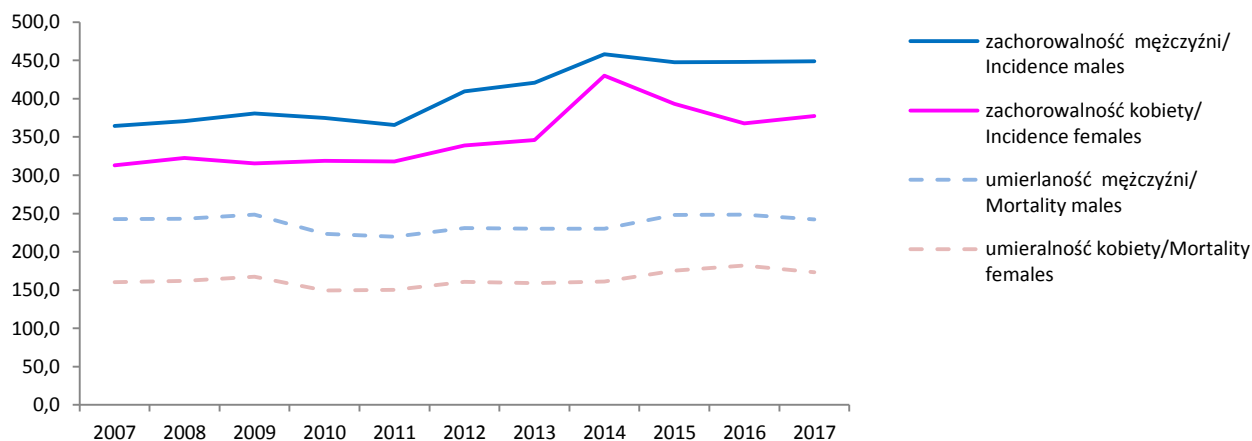


## NOWOTWORY ZŁOŚLIWE OGÓŁEM *Malignant neoplasms*

Tab.2 Zachorowania na nowotwory złośliwe u mężczyzn i kobiet w województwie podkarpackim w latach 2007-2017  
*Tab.2 Cancer incidence in males and females, Podkarpackie voivodship 2007-2017*

Zachorowania mężczyźni <i>Incidence males</i>			Lata <i>Year</i>	Zachorowania kobiety <i>Incidence females</i>		
Liczba bezwzględna <i>Absolute number</i>	Współczynnik surowy <i>Crude rate</i>	Współczynnik standaryzowany <i>Standardized rate</i>		Liczba bezwzględna <i>Absolute number</i>	Współczynnik surowy <i>Crude rate</i>	Współczynnik standaryzowany <i>Standardized rate</i>
3 754	364,6	267,2	2007	3 367	312,8	189,8
3 818	370,9	267,0	2008	3 475	322,6	194,3
3 926	380,9	271,0	2009	3 400	315,3	187,1
3 904	375,0	264,0	2010	3 461	318,7	190,7
3 810	365,8	251,3	2011	3 453	317,9	189,1
4 267	409,4	274,9	2012	3 682	338,9	196,8
4 386	420,8	276,9	2013	3 759	346,0	200,4
4 777	458,3	293,8	2014	4 674	430,3	243,0
4 664	447,7	279,8	2015	4 270	393,4	219,0
4666	448,0	278,1	2016	3990	367,6	200,8
4680	449,1	270,0	2017	4097	377,4	205,5

Rys.2 Zachorowalność i umieralność na nowotwory złośliwe w województwie podkarpackim w latach 2007-2017  
*Fig.2 Cancer incidence and mortality in males and females, Podkarpackie voivodship 2007-2017, crude rates*

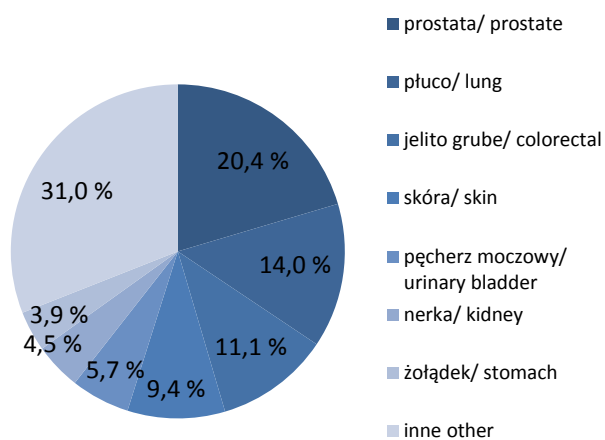


Tab.3 Zgony na nowotwory złośliwe u mężczyzn i kobiet w województwie podkarpackim w latach 2007-2017  
*Tab.3 Cancer mortality in males and females, Podkarpackie voivodship 2007-2017*

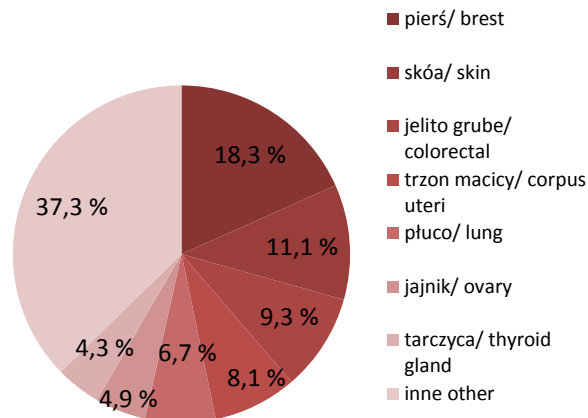
Zgony mężczyźni <i>Mortality males</i>			Lata <i>Year</i>	Zgony kobiety <i>Mortality females</i>		
Liczba bezwzględna <i>Absolute number</i>	Współczynnik surowy <i>Crude rate</i>	Współczynnik standaryzowany <i>Standardized rate</i>		Liczba bezwzględna <i>Absolute number</i>	Współczynnik surowy <i>Crude rate</i>	Współczynnik standaryzowany <i>Standardized rate</i>
2 501	242,9	173,8	2007	1 728	160,5	83,4
2 504	243,3	169,2	2008	1 743	161,8	84,6
2 563	248,7	169,3	2009	1 807	167,6	84,9
2 326	223,4	150,4	2010	1 607	149,5	71,0
2 288	219,7	144,8	2011	1 633	150,3	74,3
2 406	230,8	147,6	2012	1 748	160,9	79,4
2 397	230,0	143,8	2013	1 729	159,2	77,9
2 400	230,3	141,8	2014	1 749	161,0	76,8
2586	248,2	146,5	2015	1904	175,4	78,6
2591	248,7	142,5	2016	1977	182,2	80,6
2525	242,3	137,4	2017	1882	173,4	76,8

## NOWOTWORY ZŁOŚLIWE OGÓŁEM *Malignant neoplasms*

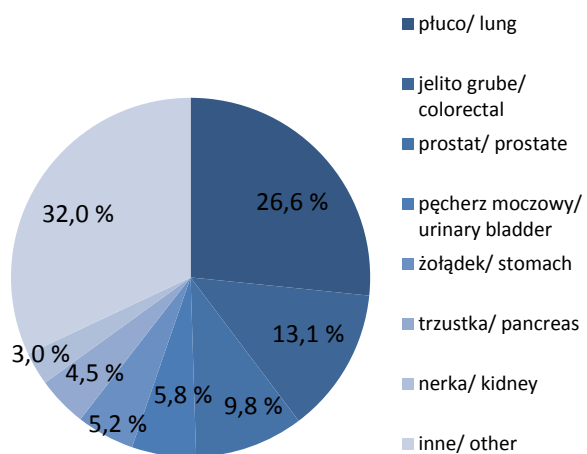
Rys.3 Struktura zachorowań u mężczyzn w 2017 roku  
*Fig.3 The structure of incidence, males, 2017*



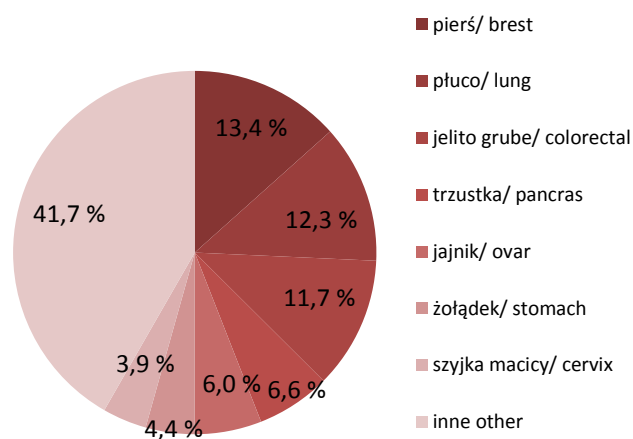
Rys.4 Struktura zachorowań u kobiet w 2017 roku  
*Fig.4 The structure of incidence, females, 2017*



Rys.5 Struktura zgonów u mężczyzn w 2017 roku  
*Fig.5 The structure of deaths, males, 2017*



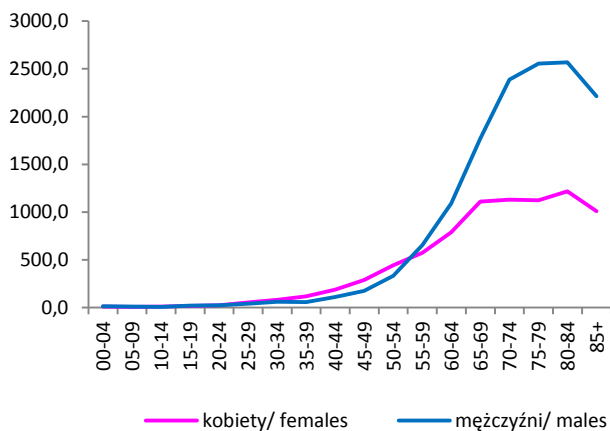
Rys.6 Struktura zgonów u kobiet w 2017 roku  
*Fig.6 The structure of deaths, females, 2017*



## NOWOTWORY ZŁOŚLIWE OGÓŁEM *Malignant neoplasms*

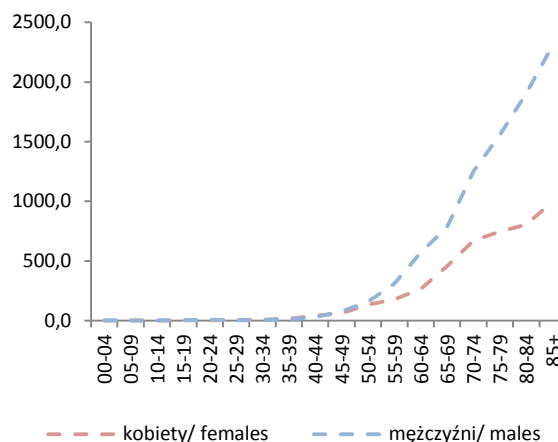
Rys.7 Zachorowalność na nowotwory złośliwe wg 5-letnich grup wieku w 2017 roku

*Fig.7 Incidence per 100 000 of population by age group, 2017*



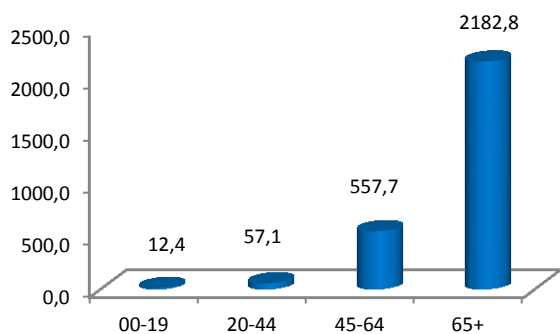
Rys.8 Umieralność na nowotwory złośliwe wg 5-letnich grup wieku w 2017 roku

*Fig.8 Mortality per 100 000 of population by age group, 2017*



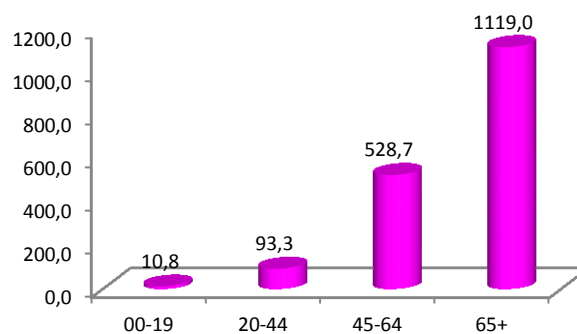
Rys.9 Zachorowalność na nowotwory złośliwe wg wybranych grup wieku u mężczyzn w 2017 roku

*Fig.9 Incidence per 100 000 of population by selected age group, males, 2017*



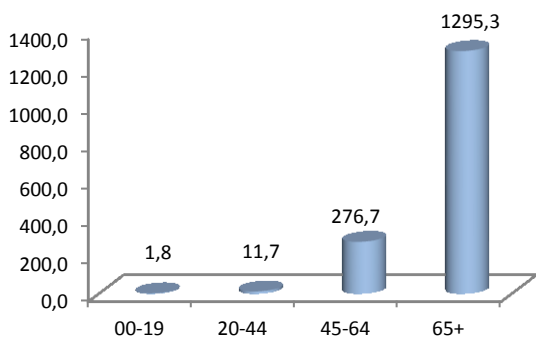
Rys.10 Zachorowalność na nowotwory złośliwe wg wybranych grup wieku u kobiet w 2017 roku

*Fig.10 Incidence per 100 000 of population by selected age group, females, 2017*



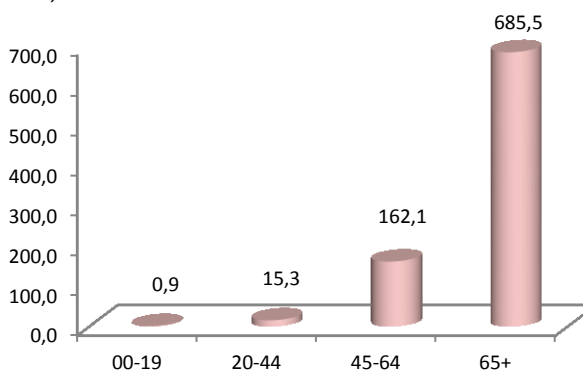
Rys.11 Umieralność na nowotwory złośliwe wg wybranych grup wieku, u mężczyzn w 2017 roku

*Fig.11 Mortality per 100 000 of population by selected age group, males, 2017*



Rys.12 Umieralność na nowotwory złośliwe wg wybranych grup wieku u kobiet w 2017 roku

*Fig.12 Mortality per 100 000 of population by selected age group, females, 2017*



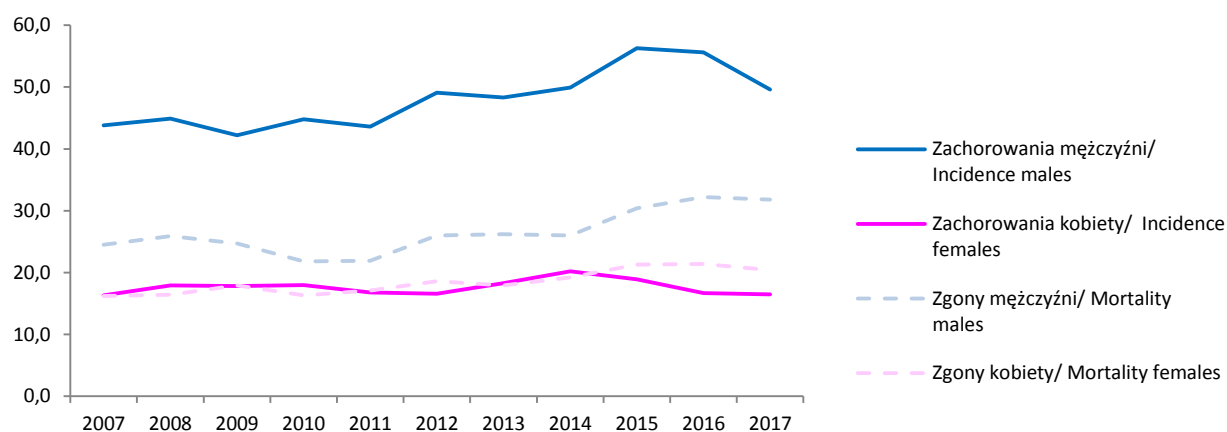


## NOWOTWORY JELITA GRUBEGO (C18-21) Colorectal cancers (C18-21)

Tab.4 Zachorowania na nowotwory złośliwe jelita grubego u mężczyzn i kobiet w województwie podkarpackim w latach 2007-2017  
Tab.4 Cancer incidence of colorectal in males and females, Podkarpackie voivodship 2007-2017

Zachorowania mężczyźni Incidence males				Lata Year	Zachorowania kobiety Incidence females			
Liczba bezwzględna Absolute number	Współczynnik surowy Crude rate	Współczynnik standaryzowany Standardized rate	% wszystkich nowotworów % of all canceres		Liczba bezwzględna Absolute number	Współczynnik surowy Crude rate	Współczynnik standaryzowany Standardized rate	% wszystkich nowotworów % of all canceres
451	43,8	31,3	12,0	2007	329	30,6	16,3	9,8
462	44,9	32,6	12,1	2008	369	34,3	17,9	10,6
435	42,2	29,1	11,1	2009	368	34,1	17,8	10,8
466	44,8	30,8	11,9	2010	364	33,5	18,0	10,5
454	43,6	28,8	11,9	2011	335	30,8	16,8	9,7
512	49,1	32,1	12,0	2012	356	32,8	16,6	9,7
503	48,3	30,8	11,5	2013	389	35,8	18,3	10,3
520	49,9	30,4	10,9	2014	438	40,3	20,2	9,4
587	56,3	34,6	12,6	2015	414	38,1	18,9	9,7
579	55,6	33,1	12,4	2016	392	36,1	16,7	9,8
517	49,6	28,7	11,0	2017	382	35,2	16,5	9,3

Rys.13 Zachorowalność i umieralność na nowotwory złośliwe jelita grubego w województwie podkarpackim w latach 2007-2017  
Fig.13. Cancer incidence and mortality of colorectal, Podkarpackie voivodship 2007-2017, crude rates

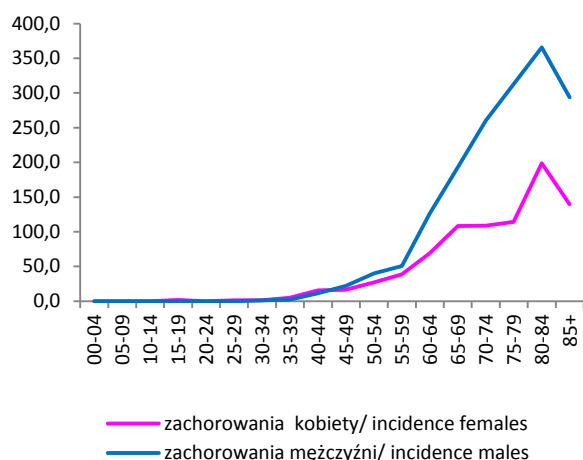


Tab.5 Zgony na nowotwory złośliwe jelita grubego u mężczyzn i kobiet w województwie podkarpackim w latach 2007-2017  
Tab.5 Cancer deaths of colorectal in males and females, Podkarpackie voivodship 2007-2017

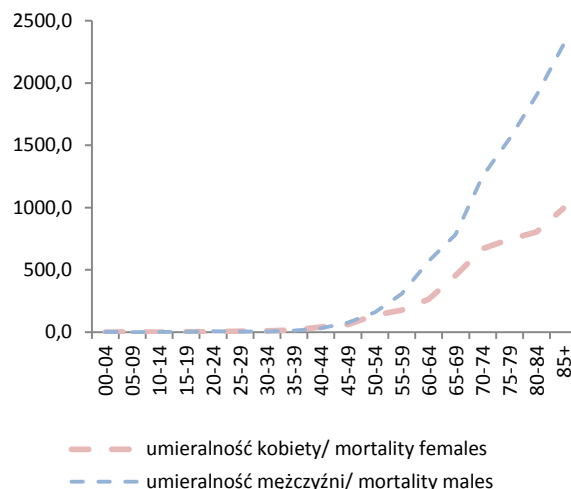
Zgony mężczyźni Mortality males				Lata Year	Zgony kobiety Mortality females			
Liczba bezwzględna Absolute number	Współczynnik surowy Crude rate	Współczynnik standaryzowany Standardized rate	% wszystkich nowotworów % of all canceres		Liczba bezwzględna Absolute number	Współczynnik surowy Crude rate	Współczynnik standaryzowany Standardized rate	% wszystkich nowotworów % of all canceres
252	24,5	17,6	10,1	2007	174	16,2	7,6	10,1
267	25,9	17,6	10,7	2008	177	16,4	7,6	10,2
255	24,7	16,6	9,9	2009	193	17,9	8,2	10,7
227	21,8	14,4	9,8	2010	177	16,3	7,3	11,0
228	21,9	13,6	10,0	2011	186	17,1	7,8	11,4
271	26,0	15,6	11,3	2012	202	18,6	8,6	11,6
273	26,2	16,2	11,4	2013	195	17,9	7,8	11,3
271	26,0	15,5	11,3	2014	209	19,2	8,0	11,9
317	30,4	17,3	12,3	2015	231	21,3	8,6	12,1
335	32,2	18,0	12,9	2016	232	21,4	8,5	11,7
331	31,8	17,7	13,1	2017	221	20,4	8,0	11,7

## NOWOTWORY JELITA GRUBEGO (C18-21) Colorectal cancers (C18-21)

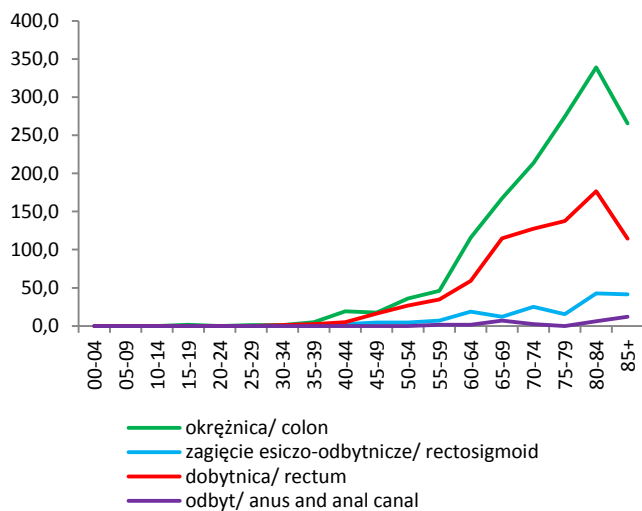
Rys.14 Zachorowalność na nowotwory złośliwe jelita grubego wg 5-letnich grup wieku w 2017 roku  
Fig.14 Cancer incidence of colorectal by age group, 2017



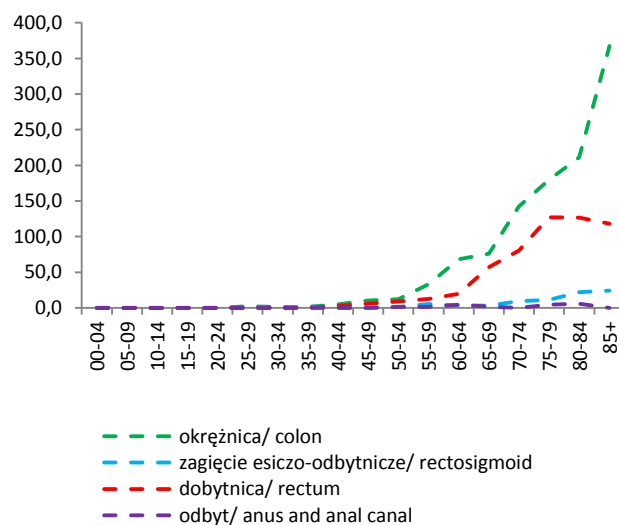
Rys.15 Umieralność na nowotwory złośliwe jelita grubego wg 5-letnich grup wieku w 2017 roku  
Fig.15 Mortality of colorectal by age group, 2017



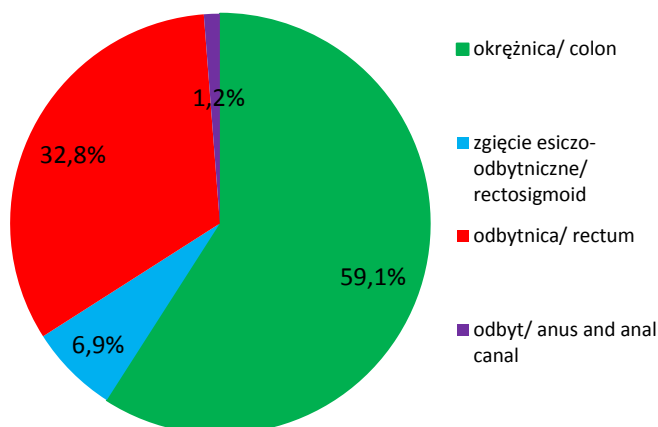
Rys.16 Zachorowalność na nowotwory złośliwe jelita grubego wg 5-letnich grup wieku w 2017 roku  
Fig.16 Cancer incidence of colorectal by age group, 2017



Rys.17 Umieralność na nowotwory złośliwe jelita grubego wg 5-letnich grup wieku w 2017 roku  
Fig.17 Mortality of colorectal by age group, 2017



Rys.18 Udział % nowotwory złośliwe jelita grubego, 2017  
Fig.18 Udział % share of colorectal cancers, 2017



**NOWOTWORY TCHAWICY, OSKRZELA I PŁUCA (C33-C34)**  
*Trachea, bronchus and lung cancers (C33-C34)*

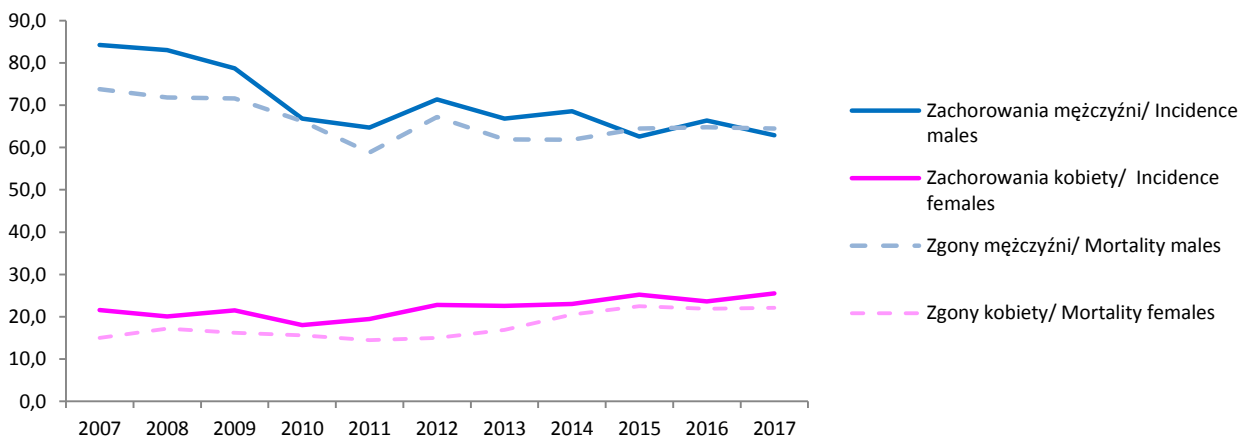
Tab.6 Zachorowania na nowotwory złośliwe tchawicy, oskrzela i płuca u mężczyzn i kobiet w województwie podkarpackim w latach 2007-2017

Tab.6 Cancer incidence of trachea, bronchus and lung in males and females, Podkarpackie voivodship 2007-2017

Zachorowania mężczyźni <i>Incidence males</i>				Lata <i>Year</i>	Zachorowania kobiety <i>Incidence females</i>			
Liczba bezwzględna <i>Absolute number</i>	Współczynnik surowy <i>Crude rate</i>	Współczynnik standaryzowany <i>Standardized rate</i>	% wszystkich nowotworów <i>% of all cancers</i>		Liczba bezwzględna <i>Absolute number</i>	Współczynnik surowy <i>Crude rate</i>	Współczynnik standaryzowany <i>Standardized rate</i>	% wszystkich nowotworów <i>% of all cancers</i>
867	84,2	60,6	23,1	2007	232	21,6	12,4	6,9
854	83,0	58,2	22,4	2008	216	20,1	11,3	6,2
811	78,7	54,7	20,7	2009	232	21,5	11,0	6,8
695	66,8	46,7	17,8	2010	195	18,0	10,2	5,6
674	64,7	43,6	17,7	2011	212	19,5	11,8	6,1
744	71,4	47,9	17,4	2012	248	22,8	12,9	6,7
696	66,8	42,9	15,9	2013	245	22,6	12,7	6,5
715	68,6	43,9	15,0	2014	250	23,0	12,5	5,4
652	62,6	38,5	14,0	2015	273	25,2	13,9	6,4
691	66,4	39,9	14,8	2016	256	23,6	12,2	6,4
655	62,9	36,6	14,0	2017	277	25,5	13,1	6,8

Rys.19 Zachorowalność i umieralność na nowotwory złośliwe tchawicy, oskrzela i płuca w województwie podkarpackim w latach 2007-2017, współczynnik surowy na 100 000

Fig.19 Cancer incidence and mortality of trachea, bronchus and lung, Podkarpackie voivodship 2007-2017



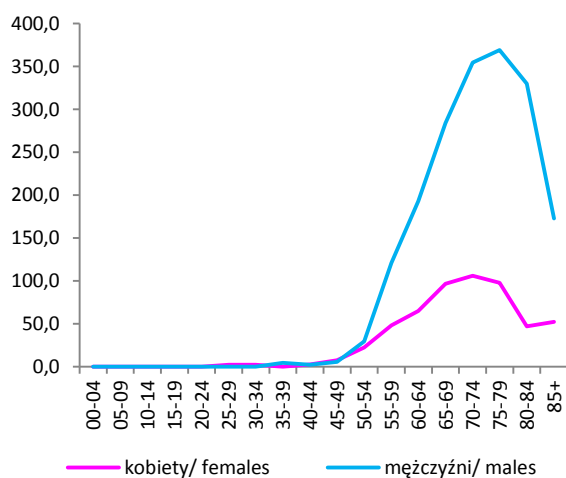
Tab.7 Zgony na nowotwory złośliwe tchawicy, oskrzela i płuca u mężczyzn i kobiet w województwie podkarpackim w latach 2007-2017

Tab.7 Cancer deaths of trachea, bronchus and lung in males and females, Podkarpackie voivodship 2007-2017

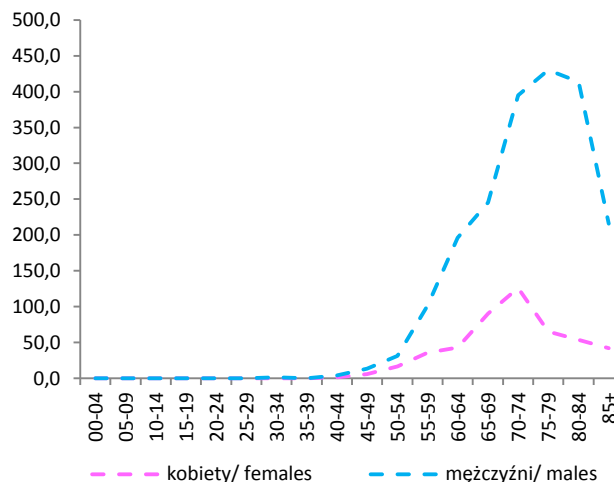
Zgony mężczyźni <i>Mortality males</i>				Lata <i>Year</i>	Zgony kobiety <i>Mortality females</i>			
Liczba bezwzględna <i>Absolute number</i>	Współczynnik surowy <i>Crude rate</i>	Współczynnik standaryzowany <i>Standardized rate</i>	% wszystkich nowotworów <i>% of all cancers</i>		Liczba bezwzględna <i>Absolute number</i>	Współczynnik surowy <i>Crude rate</i>	Współczynnik standaryzowany <i>Standardized rate</i>	% wszystkich nowotworów <i>% of all cancers</i>
760	73,8	53,4	30,4	2007	162	15,0	8,7	9,4
739	71,8	49,8	29,5	2008	185	17,2	9,3	10,6
738	71,6	48,6	28,8	2009	175	16,2	8,2	9,7
689	66,2	45,2	29,6	2010	168	15,6	8,7	10,5
612	58,8	38,7	26,7	2011	158	14,5	8,0	9,7
700	67,2	43,4	29,1	2012	163	15,0	8,5	9,3
645	61,9	39,3	26,9	2013	184	16,9	9,1	10,6
644	61,8	37,8	26,8	2014	223	20,5	10,5	12,8
672	64,5	39,0	26,0	2015	244	22,5	11,0	12,8
675	64,8	38,3	26,1	2016	238	21,9	10,6	12,0
672	64,5	37,2	26,6	2017	240	22,1	11,0	12,8

## NOWOTWORY TCHAWICY, OSKRZELA I PŁUCA (C33-C34) Trachea, bronchus and lung cancers (C33-C34)

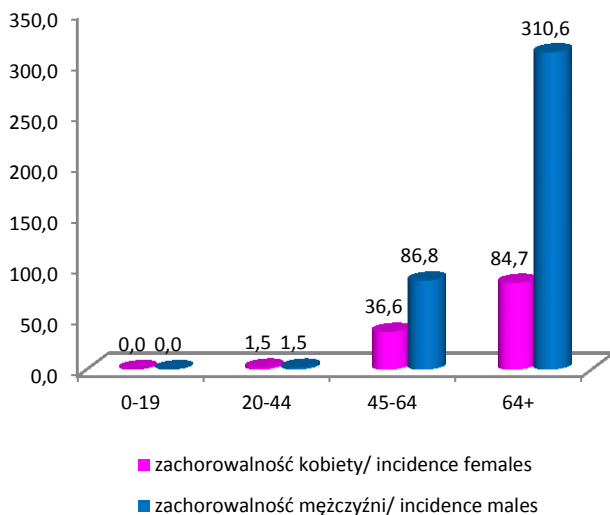
Rys.20 Zachorowalność na nowotwory tchawicy, oskrzela i płuca wg 5-letnich grup wieku w 2017 roku  
Fig.20 Cancer incidence and mortality of trachea, bronchus and lung by age group, males, 2017



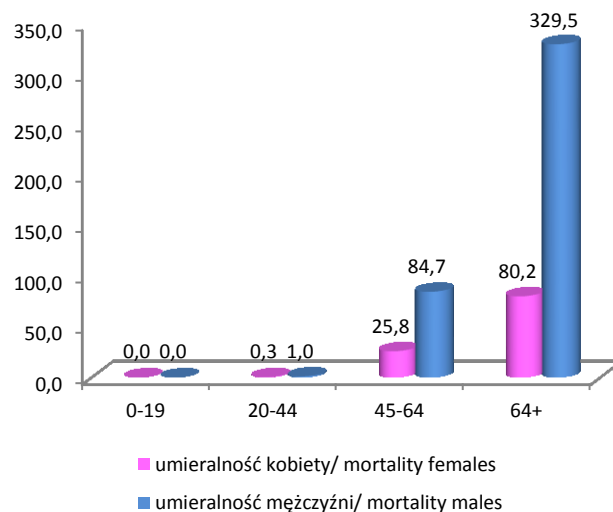
Rys.21 Umieralność na nowotwory tchawicy, oskrzela i płuca wg 5-letnich grup wieku w 2017 roku  
Fig.21 Mortality of trachea, bronchus and lung by age group, females, 2017



Rys.22 Zachorowalność na nowotwory oskrzela i płuca wg 5-letnich grup wieku w 2017 roku  
Fig.22 Cancer incidence and mortality of kidney by age group, males, 2017



Rys.23 Umieralność na nowotwory oskrzela i płuca i wg 5-letnich grup wieku w 2017 roku  
Fig. 23 Mortality of kidney by age group, females, 2017



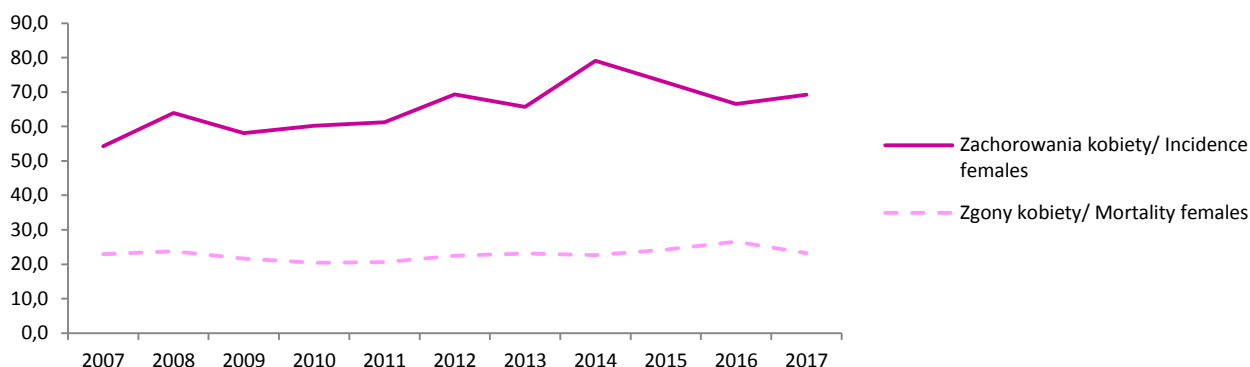
## NOWOTWORY PIERSI (C50) Female breast cancers (C50)

Tab.8 Zachorowania i zgony na nowotwory złośliwe piersi w województwie podkarpackim w latach 2007-2017  
Tab. 8 Cancer incidence and deaths of females breast, Podkarpackie voivodship 2007-2017

Zachorowania kobiety (C50) Incidence females (C50)				Lata Year	Zgony kobiety (C50) Mortality females (C50)			
Liczba bezwzględna Absolute number	Współczynnik surowy Crude rate	Współczynnik standaryzowany Standardized rate	% wszystkich nowotworów % of all cancers		Liczba bezwzględna Absolute number	Współczynnik surowy Crude rate	Współczynnik standaryzowany Standardized rate	% wszystkich nowotworów % of all cancers
585	54,3	36,7	17,4	2007	246	22,9	13,0	14,2
688	63,9	42,2	19,8	2008	256	23,8	14,2	14,7
627	58,1	39,3	18,4	2009	233	21,6	12,3	12,9
654	60,2	39,4	18,9	2010	219	20,4	11,2	13,6
665	61,2	40,0	19,3	2011	224	20,6	10,9	13,7
753	69,3	43,8	20,5	2012	244	22,5	11,5	14,0
714	65,7	42,6	19,0	2013	251	23,1	12,7	14,5
859	79,1	48,7	18,4	2014	247	22,7	11,4	14,1
791	72,9	44,1	18,5	2015	263	24,2	11,7	13,8
722	66,5	38,9	18,1	2016	289	26,6	12,6	14,6
751	69,2	41,5	18,3	2017	252	23,2	11,4	13,4

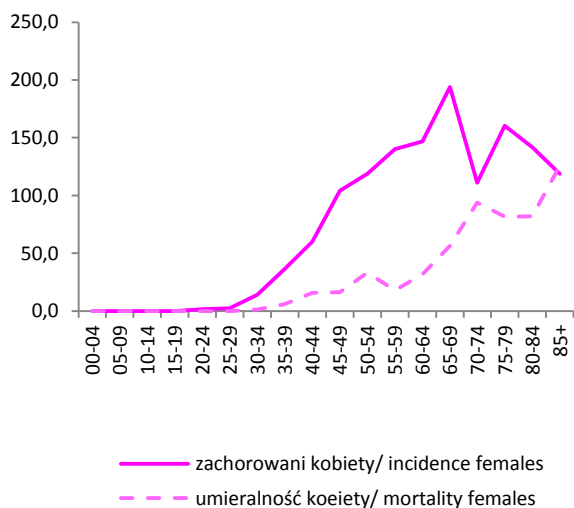
Rys.24 Zachorowalność i umieralność na nowotwory złośliwe piersi w województwie podkarpackim w latach 2007-2017, współczynnik surowy na 100 000

Fig.24 Cancer incidence and mortality of females breast, Podkarpackie voivodship 2007-2017, crude rates



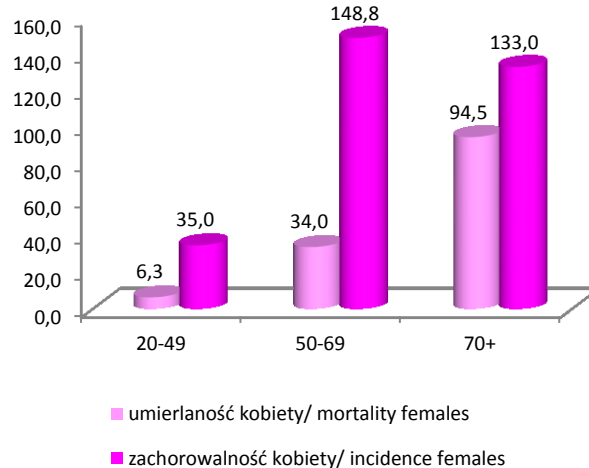
Rys.25 Zachorowalność i umieralność na raka piersi wg 5-letnich grup wieku w 2017 roku

Fig.25 Cancer incidence and mortality of females breast by age group, 2017



Rys.26 Zachorowalność i umieralność na raka piersi wg wybranych grup wieku w 2017 roku

Fig.26 Cancer incidence and mortality of females breast by age group, 2017



**NOWOTWORY SZYJKI MACICY (C53), TRZONU MACICY (C54), JAJNIKA (C56)**  
*Cervical cancers (C53), Uterus (C54), Ovary (C56)*

Tab.9 Zachorowania na nowotwory złośliwe szyjki macicy, trzonu macicy, jajnika w województwie podkarpackim w latach 2007-2017  
Tab.9 Cancer incidence of cervical, uterus, ovary, Podkarpackie voivodship 2007-2017

Zachorowania (C53) <i>Incidence (C53)</i>				Lata Year	Zgony (C53) <i>Mortality (C53)</i>			
Liczba bezwzględna <i>Absolute number</i>	Współczynnik surowy <i>Crude rate</i>	Współczynnik standaryzowany <i>Standardized rate</i>	% wszystkich nowotworów <i>% of all cancers</i>		Liczba bezwzględna <i>Absolute number</i>	Współczynnik surowy <i>Crude rate</i>	Współczynnik standaryzowany <i>Standardized rate</i>	% wszystkich nowotworów <i>% of all cancers</i>
158	14,7	10,4	4,7	2007	62	5,8	3,6	3,6
129	12,0	8,4	3,7	2008	94	8,7	5,5	5,4
133	12,3	8,2	3,9	2009	86	8,0	5,2	4,8
123	11,6	8,0	3,6	2010	70	6,5	3,6	4,4
112	10,3	7,3	3,2	2011	56	5,2	2,9	3,4
142	13,1	8,3	3,9	2012	70	6,4	3,5	4,0
139	12,8	8,0	3,7	2013	83	7,6	4,2	4,8
168	15,5	10,2	3,6	2014	66	6,1	3,1	3,8
119	11,0	6,9	2,8	2015	58	5,3	2,8	3,1
110	10,1	6,4	2,8	2016	70	6,4	3,1	3,5
111	10,2	6,3	2,7	2017	74	6,8	3,6	3,9

Zachorowania (C54) <i>Incidence C54)</i>				Lata Year	Zgony kobiety (C54) <i>Mortality (C54)</i>			
Liczba bezwzględna <i>Absolute number</i>	Współczynnik surowy <i>Crude rate</i>	Współczynnik standaryzowany <i>Standardized rate</i>	% wszystkich nowotworów <i>% of all cancers</i>		Liczba bezwzględna <i>Absolute number</i>	Współczynnik surowy <i>Crude rate</i>	Współczynnik standaryzowany <i>Standardized rate</i>	% wszystkich nowotworów <i>% of all cancers</i>
253	23,5	15,6	7,6	2007	47	4,4	2,4	2,7
277	25,7	16,6	8,1	2008	47	4,4	2,3	2,7
259	24,0	15,0	7,6	2009	37	3,4	1,7	2,0
305	28,1	17,1	8,8	2010	44	4,1	1,9	2,7
345	31,8	18,9	10,0	2011	61	5,6	3,0	3,7
294	27,1	16,2	8,0	2012	74	6,8	3,8	4,2
289	26,6	15,6	7,7	2013	66	6,1	2,9	3,8
383	35,3	20,5	8,2	2014	66	6,1	3,0	3,8
391	36,0	20,7	9,2	2015	98	9,0	3,7	5,2
380	35,0	19,7	9,5	2016	101	9,3	3,9	5,1
330	30,4	16,8	8,1	2017	74	6,8	2,9	3,9

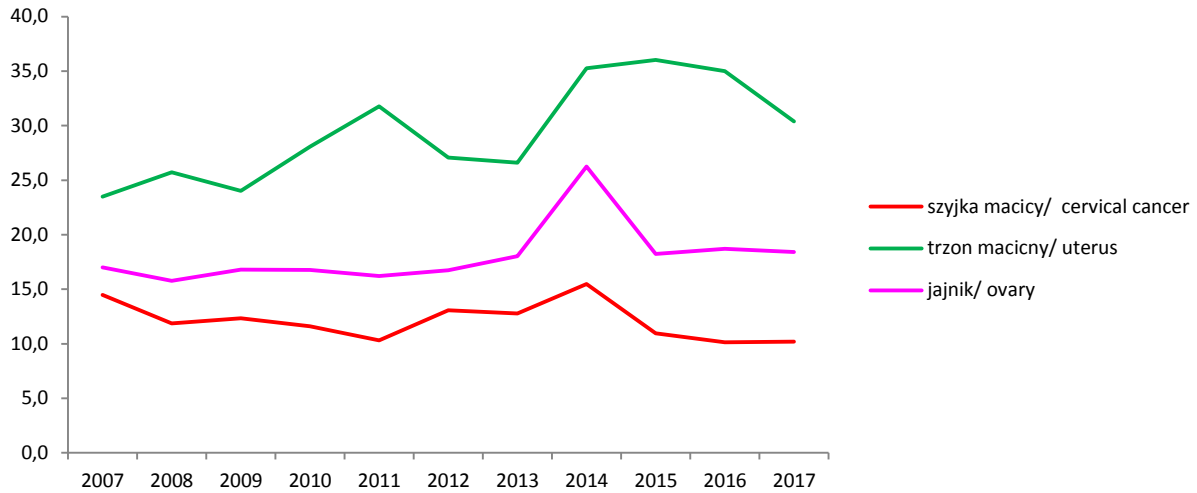
  

Zachorowania (C56) <i>Incidence (C56)</i>				Lata Year	Zgony (C56) <i>Mortality (C56)</i>			
Liczba bezwzględna <i>Absolute number</i>	Współczynnik surowy <i>Crude rate</i>	Współczynnik standaryzowany <i>Standardized rate</i>	% wszystkich nowotworów <i>% of all cancers</i>		Liczba bezwzględna <i>Absolute number</i>	Współczynnik surowy <i>Crude rate</i>	Współczynnik standaryzowany <i>Standardized rate</i>	% wszystkich nowotworów <i>% of all cancers</i>
183	17,0	11,2	5,5	2007	113	10,5	6,3	6,5
170	15,8	10,5	4,9	2008	110	10,2	6,1	6,3
181	16,8	10,8	5,3	2009	110	10,2	5,8	6,1
182	16,8	10,8	5,3	2010	92	8,5	4,6	5,7
176	16,2	10,5	5,1	2011	116	10,7	5,8	7,1
182	16,7	10,4	4,9	2012	103	9,5	5,1	5,9
196	18,0	11,5	5,2	2013	111	10,2	6,1	6,4
285	26,2	16,7	6,1	2014	124	11,4	6,2	7,1
198	18,2	11,0	4,6	2015	113	10,4	5,4	5,9
203	18,7	11,3	5,1	2016	120	11,1	5,4	6,1
200	18,4	10,7	4,9	2017	112	10,3	4,9	6,0

NOWOTWORYSZYJKI MACICY (C53), TRZONU MACICY (C54), JAJNIKA (C56)  
*Cervical cancers (C53), Uterus (C54), Ovary (C56)*

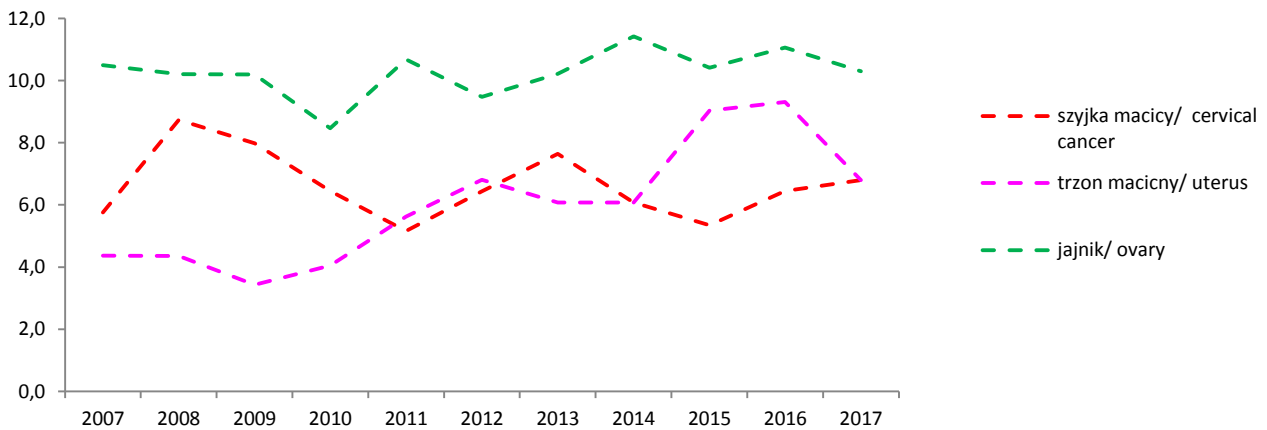
Rys.27 Zachorowalność na nowotwory złośliwe szyjki macicy, trzonu macicy i jajnika w województwie podkarpackim w latach 2007-2017, współczynnik surowy na 100 000

Fig.27 Cancer incidence cervical,uterus and ovary in Podkarpackie voivodship 2007-2017, crude rates



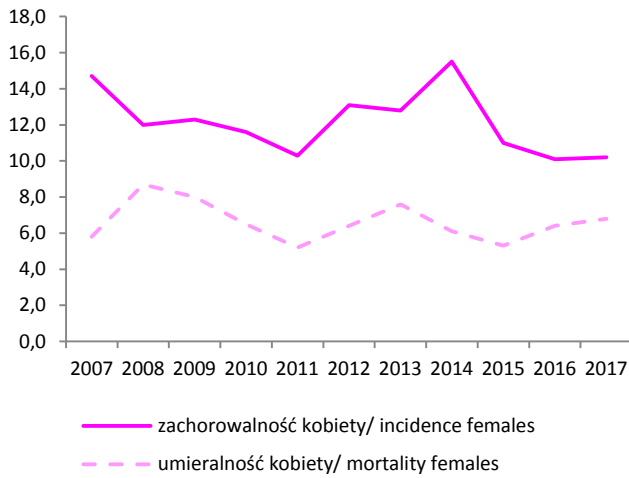
Rys.28 Umieralność na nowotwory złośliwe szyjki macicy, trzonu macicy i jajnika w województwie podkarpackim w latach 2007-2017, współczynnik surowy na 100 000

Fig.28 Mortality cervical, uterus and ovary in Podkarpackie voivodship 2007-2017, crude rates

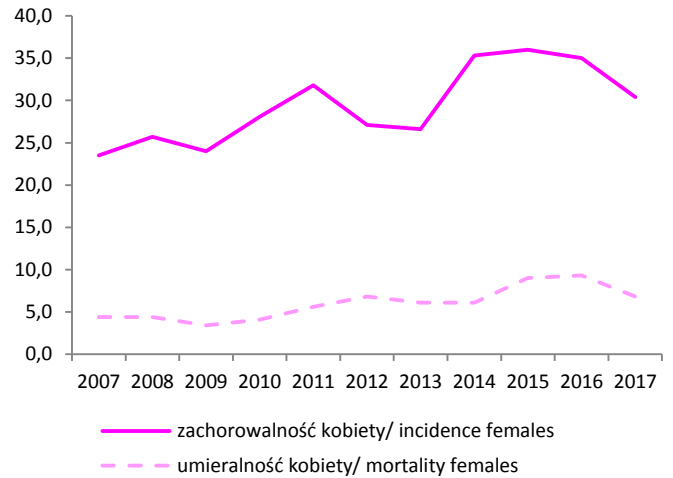


**NOWOTWORYSZYJKI MACICY (C53), TRZONU MACICY (C54), JAJNIKA (C56)**  
**Cervical cancers (C53), Uterus (C54), Ovary (C56)**

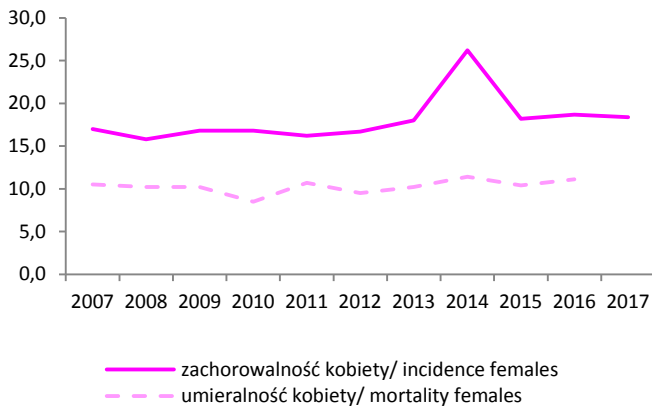
Rys.29 Zachorowalność i umieralność na raka szyjki macicy w latach 2007-2017, współczynnik surowy na 100 000  
 Fig.29 Cancer incidence and mortality of cervical cancer, Podkarpackie voivodship 2007-2017, crude rat



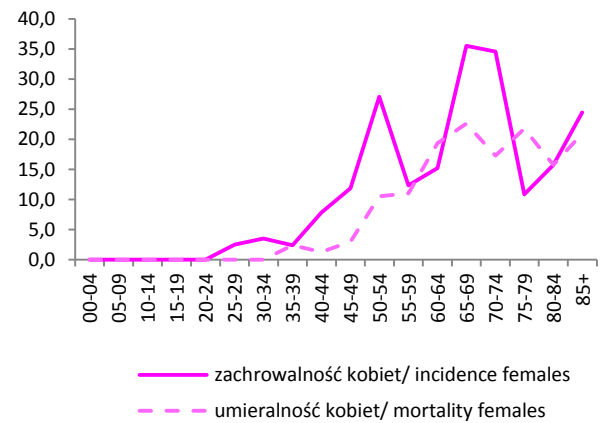
Rys.30 Zachorowalność i umieralność na raka trzonu macicy w latach 2007-2017, współczynnik surowy na 100 000  
 Fig.30 Cancer incidence and mortality of uterus, Podkarpackie voivodship 2007-2017, crude rat



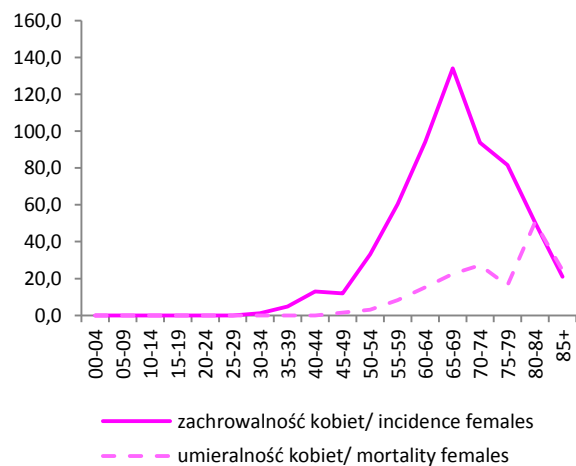
Rys.31 Zachorowalność i umieralność na raka jajnika w latach 2007-2017, współczynnik surowy na 100 000  
 Fig.31 Cancer incidence and mortality of ovary, Podkarpackie voivodship 2007-2017, crude rat



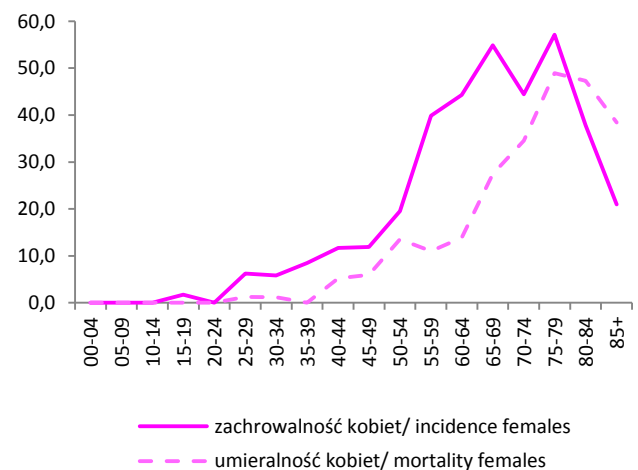
Rys.32 Zachorowalność i umieralność na raka szyjki macicy wg 5-letnich grup wieku w 2017 roku  
 Fig.32 Cancer incidence and mortality of cervical cancers by age group, males, 2017



Rys.33 Zachorowalność i umieralność na nowotwory trzonu macicy wg 5-letnich grup wieku w 2017 roku  
 Fig.33 Cancer incidence and mortality of uterus by age group, males, 2017



Rys.34 Zachorowalność i umieralność na nowotwory jajnika wg 5-letnich grup wieku w 2017 roku  
 Fig.34 Cancer incidence and mortality of ovary by age group, males, 2017





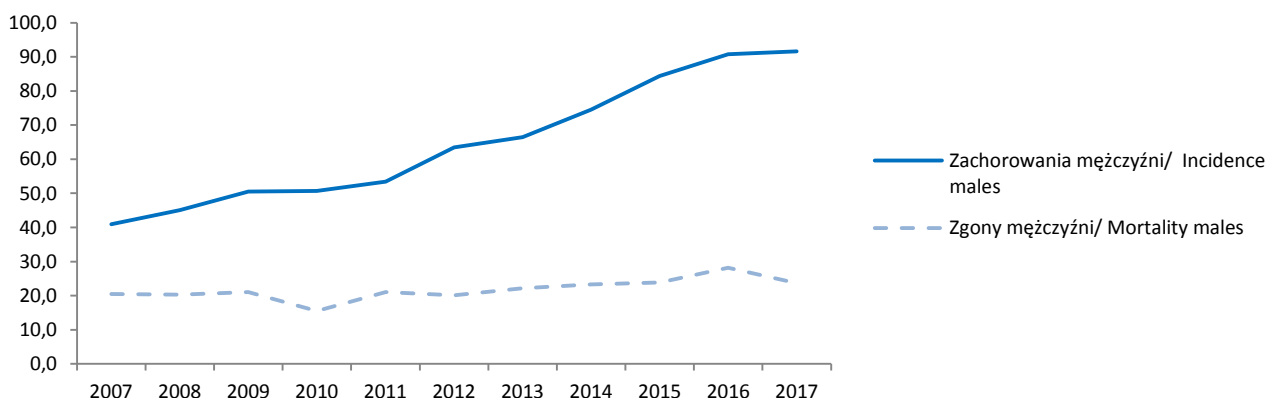
## NOWOTWORY GRUCZOŁU KROKOWEGO (C61) Prostate cancers ( C61)

Tab. 10 Zachorowania na nowotwory złośliwe gruczołu krokowego u mężczyzn w województwie podkarpackim w latach 2007-2017  
Tab. 10 Cancer incidence of prostate, Podkarpackie voivodship 2007-2017

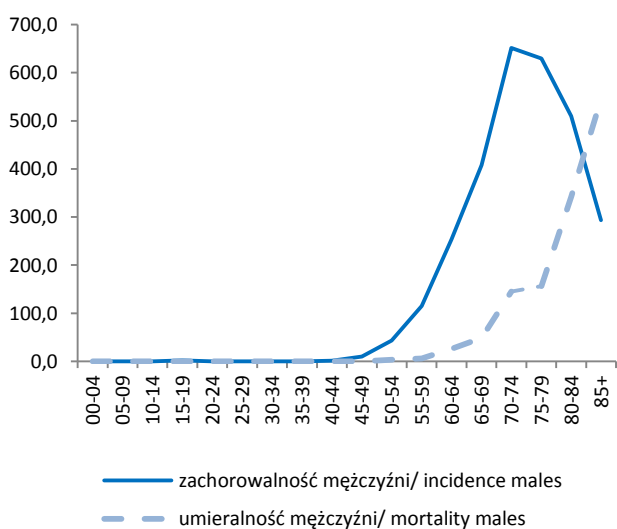
Zachorowania mężczyźni (C61) Incidence males (C61)				Lata Year	Zgony mężczyźni (C61) Mortality males (C61)			
Liczba bezwzględna Absolute number	Współczynnik surowy Crude rate	Współczynnik standaryzowany Standardized rate	% wszystkich nowotworów % of all cancers		Liczba bezwzględna Absolute number	Współczynnik surowy Crude rate	Współczynnik standaryzowany Standardized rate	% wszystkich nowotworów % of all cancers
421	40,9	28,5	11,2	2007	211	20,5	13,1	8,4
464	45,1	30,8	12,2	2008	209	20,3	12,4	8,3
521	50,5	35,3	13,3	2009	216	21,0	12,8	8,4
528	50,7	34,5	13,5	2010	162	15,5	12,5	7,5
556	53,4	36,1	14,6	2011	219	21,0	12,6	9,6
662	63,5	41,4	15,5	2012	209	20,1	11,2	8,7
693	66,5	41,9	15,8	2013	231	22,2	12,4	9,6
777	74,5	45,8	16,3	2014	243	23,3	12,8	10,1
879	84,4	50,2	18,8	2015	249	23,9	12,5	9,6
946	90,8	55,2	20,3	2016	294	28,2	14,1	11,3
955	91,6	53,3	20,4	2017	247	23,7	11,8	9,8

Rys.35 Zachorowalność i umieralność na nowotwory złośliwe gruczołu krokowego w województwie podkarpackim w latach 2007-2017, współczynnik surowy na 100 000

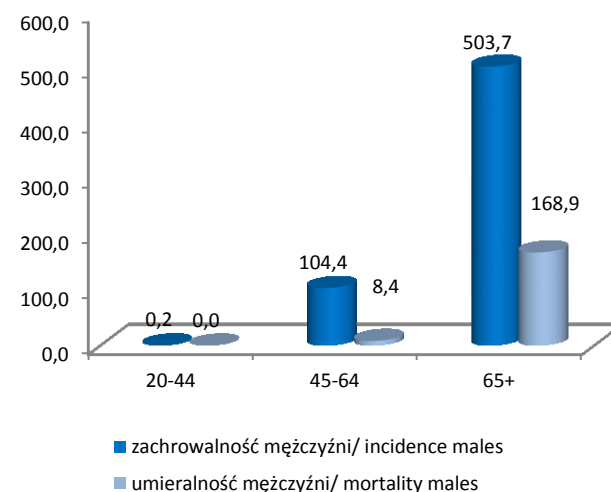
Fig.35 Cancer incidence and mortality of prostate, Podkarpackie voivodship 2007-2017, crude rates



Rys.36 Zachorowalność i umieralność na nowotwory złośliwe gruczołu krokowego wg 5-letnich grup wieku w 2017 roku  
Fig.36 Cancer incidence and mortality of prostate by age group, 2017



Rys.37 Zachorowalność i umieralność na nowotwory złośliwe gruczołu krokowego wg wybranych grup wieku w 2017 roku  
Fig.37 Incidence and mortality of prostate by selected age group, 2017, crude rates



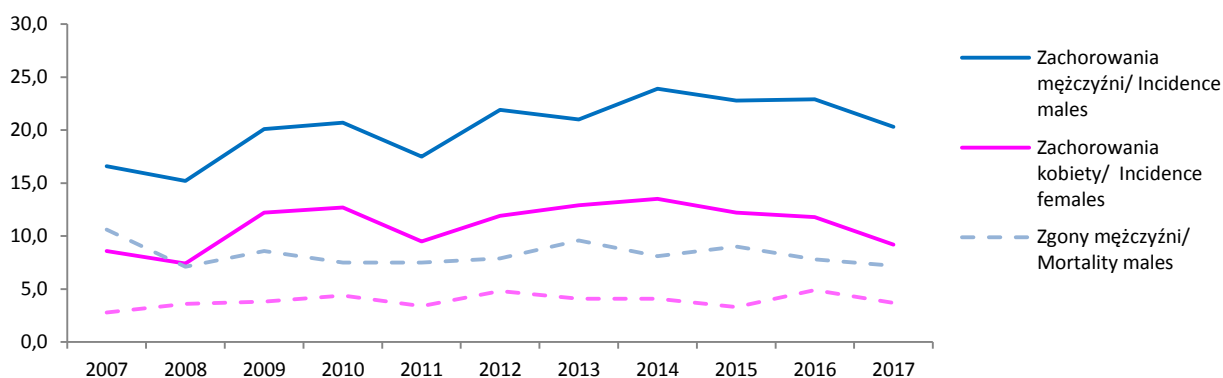
## NOWOTWORY NERKI (C64) Kidney cancers ( C64)

Tab. 11 Zachorowania na nowotwory złośliwe nerki u mężczyzn w województwie podkarpackim w latach 2007-2017  
Tab. 11 Cancer incidence of kidney, Podkarpackie voivodship 2007-2017

Zachorowania mężczyźni Incidence males				Lata Year	Zachorowania kobiety Incidence females			
Liczba bezwzględna Absolute number	Współczynnik surowy Crude rate	Współczynnik standaryzowany Standardized rate	% wszystkich nowotworów % of all cancers		Liczba bezwzględna Absolute number	Współczynnik surowy Crude rate	Współczynnik standaryzowany Standardized rate	% wszystkich nowotworów % of all cancers
171	16,6	12,6	4,6	2007	93	8,6	6,3	2,8
156	15,2	11,3	4,1	2008	80	7,4	4,8	2,4
207	20,1	14,9	5,3	2009	132	12,2	7,8	3,9
215	20,7	15,0	5,5	2010	138	12,7	7,3	4,0
182	17,5	12,3	4,8	2011	103	9,5	5,5	3,0
228	21,9	15,6	5,3	2012	129	11,9	7,1	3,5
219	21,0	14,6	5,0	2013	140	12,9	7,4	3,7
249	23,9	16,0	5,2	2014	147	13,5	7,6	3,2
237	22,8	15,1	5,1	2015	132	12,2	7,0	3,1
238	22,9	15,0	5,1	2016	128	11,8	6,6	3,2
212	20,3	12,9	4,5	2017	100	9,2	5,0	2,4

Rys.38 Zachorowalność i umieralność na nowotwory złośliwe nerki w województwie podkarpackim w latach 2007-2017, współczynnik surowy na 100 000

Fig.38 Cancer incidence and mortality of kidney, Podkarpackie voivodship 2007-2017, crude rates

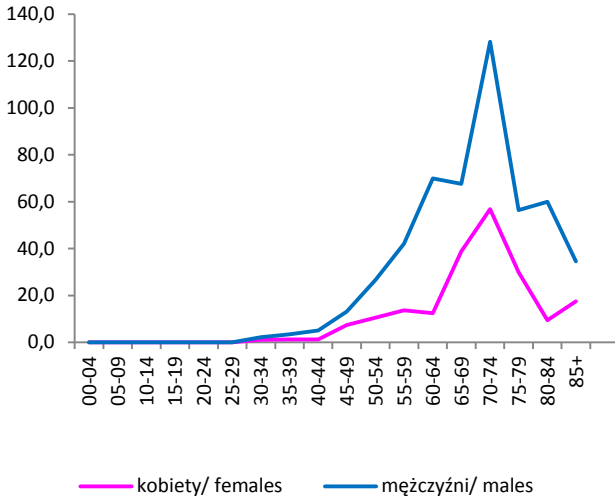


Tab.12 Zgony na nowotwory złośliwe nerki u mężczyzn i kobiet w województwie podkarpackim w latach 2007-2017  
Tab.12 Cancer deaths of kidney in males and females, Podkarpackie voivodship 2007-2017

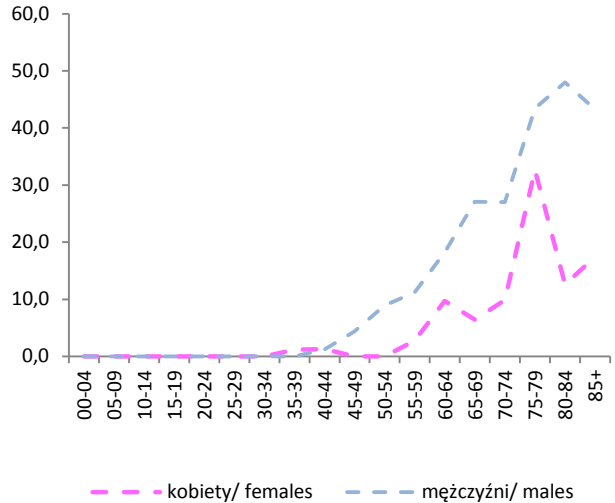
Zgony mężczyźni Mortality males				Lata Year	Zgony kobiety Mortality females			
Liczba bezwzględna Absolute number	Współczynnik surowy Crude rate	Współczynnik standaryzowany Standardized rate	% wszystkich nowotworów % of all cancers		Liczba bezwzględna Absolute number	Współczynnik surowy Crude rate	Współczynnik standaryzowany Standardized rate	% wszystkich nowotworów % of all cancers
109	10,6	8,0	4,4	2007	30	2,8	1,3	1,7
73	7,1	5,4	2,9	2008	39	3,6	1,8	2,2
89	8,6	6,0	3,5	2009	41	3,8	1,9	2,3
78	7,5	5,2	3,4	2010	48	4,4	2,4	3,0
78	7,5	5,0	3,4	2011	37	3,4	1,8	2,3
82	7,9	5,2	3,4	2012	52	4,8	2,1	3,0
100	9,6	6,4	4,2	2013	45	4,1	1,9	2,6
84	8,1	5,1	3,5	2014	44	4,1	1,6	2,5
94	9,0	5,5	3,6	2015	36	3,3	1,2	1,9
81	7,8	4,5	3,1	2016	53	4,9	2,0	2,7
75	7,2	4,2	3,0	2017	40	3,7	1,5	2,1

## NOWOTWORY NERKI (C64) Kidney cancers ( C64)

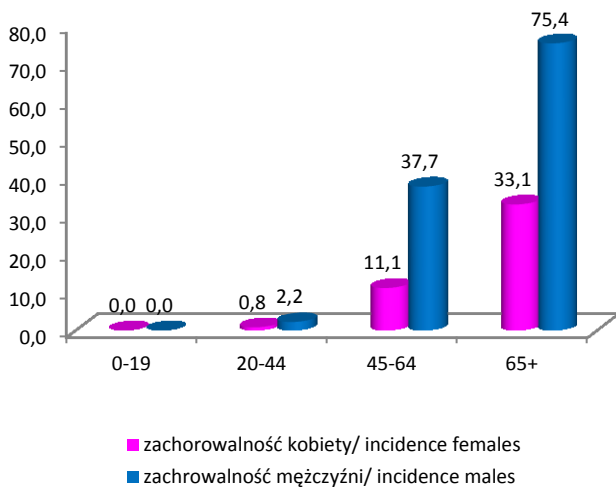
Rys.39 Zachorowalność na nowotwory nerki wg 5-letnich grup wieku w 2017 roku  
Fig.39 Cancer incidence and mortality of kidney by age group, males, 2017



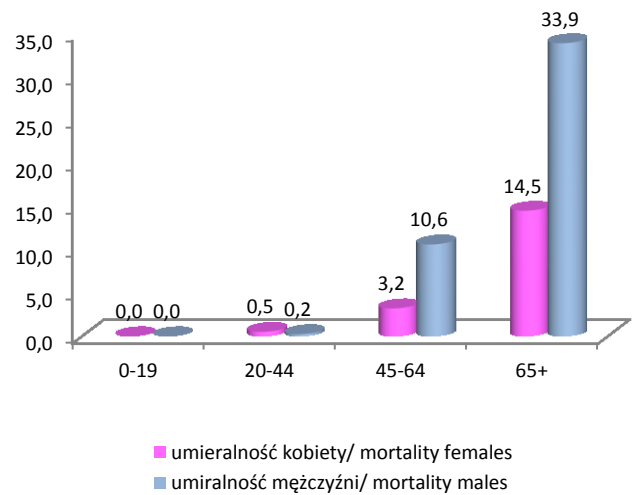
Rys.40 Umieralność na nowotwory nerki wg 5-letnich grup wieku w 2017 roku  
Fig.40 Mortality of kidney by age group, females, 2017



Rys.41 Zachorowalność na nowotwory nerki wg 5-letnich grup wieku w 2017 roku  
Fig.41 Cancer incidence and mortality of kidney by age group, males, 2017



Rys.42 Umieralność na nowotwory nerki wg 5-letnich grup wieku w 2017 roku  
Fig.42 Mortality of kidney by age group, females, 2017



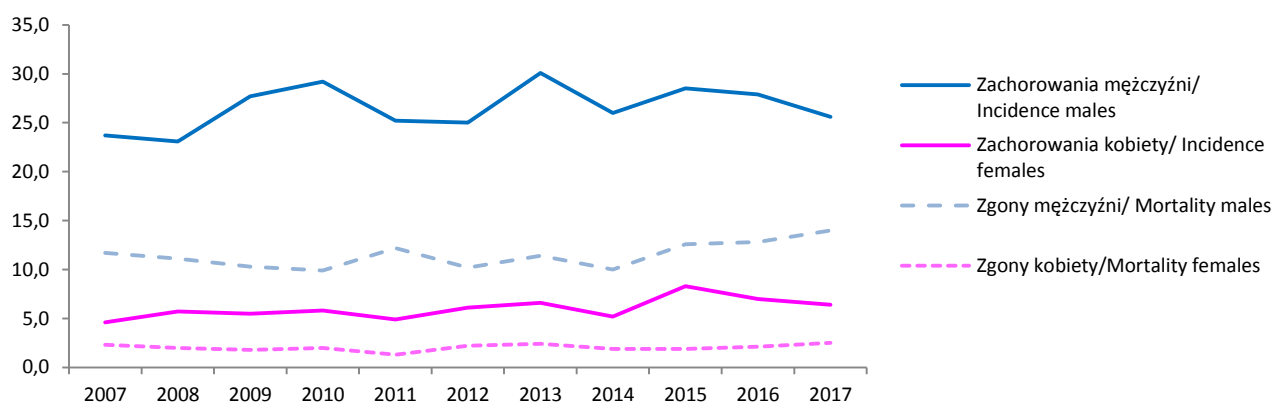
## NOWOTWORY PĘCZERZA MOCZOWEGO (C67) Urinary bladder cancers (C67)

Tab. 13 Zachorowania na nowotwory złośliwe pęcherza moczowego u mężczyzn w województwie podkarpackim w latach 2007-2017  
Tab. 13 Cancer incidence of urinary bladder, Podkarpackie voivodship 2007-2017

Zachorowania mężczyźni Incidence males				Lata Year	Zachorowania kobiety Incidence females			
Liczba bezwzględna Absolute number	Współczynnik surowy Crude rate	Współczynnik standaryzowany Standardized rate	% wszystkich nowotworów % of all cancers		Liczba bezwzględna Absolute number	Współczynnik surowy Crude rate	Współczynnik standaryzowany Standardized rate	% wszystkich nowotworów % of all cancers
244	23,7	16,3	6,6	2007	50	4,6	2,4	1,5
238	23,1	16,4	6,3	2008	61	5,7	3,0	1,8
285	27,7	18,9	7,3	2009	59	5,5	3,1	1,7
304	29,2	19,4	7,8	2010	63	5,8	3,5	1,8
262	25,2	16,9	6,9	2011	53	4,9	2,6	1,5
261	25,0	15,9	6,1	2012	66	6,1	3,4	1,8
314	30,1	18,3	7,2	2013	72	6,6	3,6	1,9
271	26,0	15,9	5,7	2014	57	5,2	2,6	1,2
297	28,5	16,8	6,4	2015	90	8,3	3,9	2,1
291	27,9	15,9	6,2	2016	76	7,0	3,5	1,9
267	25,6	14,5	5,7	2017	70	6,4	3,3	1,7

Rys.43 Zachorowalność i umieralność na nowotwory złośliwe pęcherza moczowego w województwie podkarpackim w latach 2007-2017, współczynnik surowy na 100 000

Fig.43 Cancer incidence and mortality of urinary bladder, Podkarpackie voivodship 2007-2017, crude rates

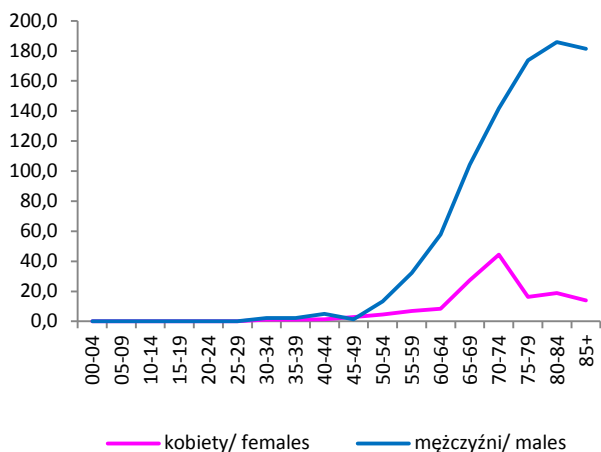


Tab.14 Zgony na nowotwory złośliwe pęcherza moczowego u mężczyzn i kobiet w województwie podkarpackim w latach 2007-2017  
Tab.14 Cancer deaths of urinary bladder in males and females, Podkarpackie voivodship 2007-2017

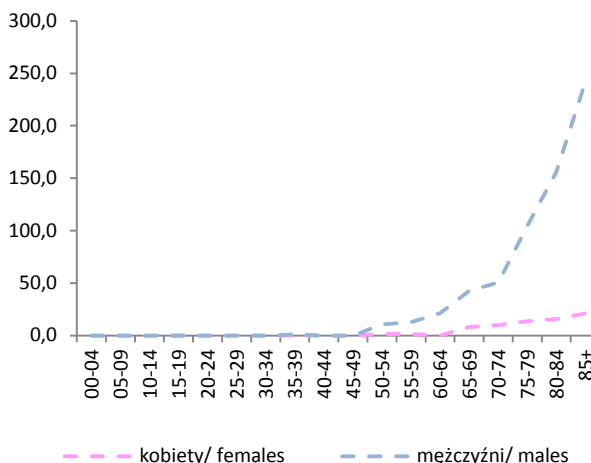
Zgony mężczyźni Mortality males				Lata Year	Zgony kobiety Mortality females			
Liczba bezwzględna Absolute number	Współczynnik surowy Crude rate	Współczynnik standaryzowany Standardized rate	% wszystkich nowotworów % of all cancers		Liczba bezwzględna Absolute number	Współczynnik surowy Crude rate	Współczynnik standaryzowany Standardized rate	% wszystkich nowotworów % of all cancers
120	11,7	7,7	4,8	2007	25	2,3	1,0	1,4
114	11,1	7,2	4,6	2008	21	2,0	0,7	1,2
106	10,3	6,7	4,1	2009	19	1,8	0,6	1,1
103	9,9	6,3	4,4	2010	22	2,0	0,8	1,4
127	12,2	7,7	5,6	2011	14	1,3	0,4	0,9
106	10,2	6,0	4,4	2012	24	2,2	0,9	1,4
119	11,4	6,5	5,0	2013	26	2,4	0,9	1,5
104	10,0	5,8	4,3	2014	21	1,9	0,7	1,2
131	12,6	7,0	5,1	2015	21	1,9	0,6	1,1
133	12,8	6,7	5,1	2016	23	2,1	0,7	1,2
146	14,0	7,3	5,8	2017	27	2,5	0,9	1,4

## NOWOTWORY PĘCHERZA MOCZOWEGO (C67) Urinary bladder cancers ( C67)

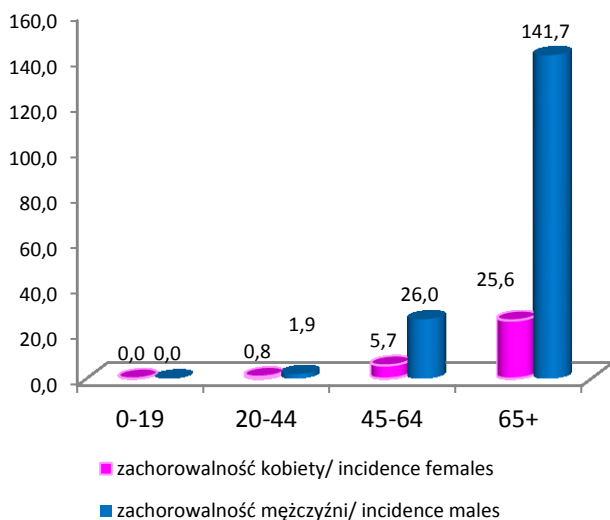
Rys.44 Zachorowalność na nowotwory pęcherza moczowego wg 5-letnich grup wieku w 2017 roku  
Fig.44 Cancer incidence and mortality of urinary bladder by age group, males, 2017



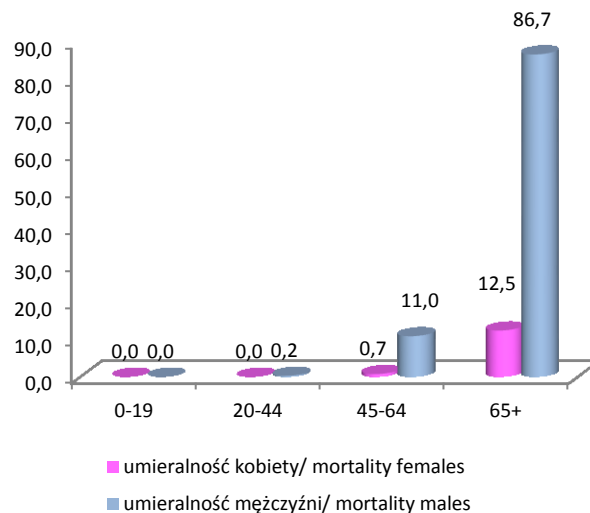
Rys.45 Umieralność na nowotwory pęcherza moczowego wg 5-letnich grup wieku w 2017 roku  
Fig.45 Mortality of urinary bladder by age group, females, 2017



Rys.46 Zachorowalność na nowotwory pęcherza moczowego wg 5-letnich grup wieku w 2017 roku  
Fig.46 Cancer incidence and mortality of urinary bladder by age group, males, 2017



Rys.47 Umieralność na nowotwory pęcherza moczowego wg 5-letnich grup wieku w 2017 roku  
Fig.47 Mortality of urinary bladder by age group, females, 2017



**ZACHOROWALNOŚĆ I UMIERALNOŚĆ NA NOWOTWORY ZŁOŚLIWE  
W WOJEWÓDZTWIE PODKARPACKIM U MĘŻCZYZN W 2017 roku**  
*Cancer incidence and mortality in Podkarpackie voivodship, males, 2017*

Tab.15 Liczba zarejestrowanych zachorowań na nowotwory złośliwe u mężczyzn według umiejscowienia i 5-letnich grup wieku w województwie podkarpackim w 2017 roku

Tab.15 Registered new cancer cases by site, and 5-year age groups, males, Podkarpackie voivodship 2017

ICD-10	Ogółem Total	0-4	5-9	10-14	15-19	20-24	25-29	30-34	35-39	40-44	45-49	50-54	55-59	60-64	65-69	70-74	75-79	80-84	85+
<b>C001-D09</b>	<b>4680</b>	<b>6</b>	<b>6</b>	<b>4</b>	<b>12</b>	<b>17</b>	<b>32</b>	<b>52</b>	<b>47</b>	<b>87</b>	<b>118</b>	<b>223</b>	<b>464</b>	<b>717</b>	<b>916</b>	<b>707</b>	<b>588</b>	<b>428</b>	<b>256</b>
C00	20	0	0	0	0	0	0	0	0	0	0	1	2	3	1	1	4	5	3
C01	16	0	0	0	0	0	0	0	0	0	0	2	2	3	4	1	2	2	0
C02	22	0	0	0	0	0	1	0	0	2	2	1	4	5	4	2	0	1	0
C03	6	0	0	0	0	0	0	0	0	0	0	2	1	1	1	1	0	0	0
C04	22	0	0	0	0	0	0	0	1	2	2	3	4	6	4	0	0	0	0
C05	8	0	0	0	0	0	0	0	0	0	0	0	1	3	1	1	2	0	0
C06	6	0	0	0	0	0	0	0	0	0	0	3	1	1	1	0	0	0	0
C07	7	0	0	0	0	0	0	0	0	0	0	1	0	1	0	1	1	2	1
C08	2	0	0	0	0	0	0	0	0	0	0	0	1	0	0	0	1	0	0
C09	20	0	0	0	0	0	0	0	0	0	2	3	4	4	5	2	0	0	0
C10	10	0	0	0	0	0	0	0	0	0	2	0	2	1	3	0	0	1	1
C11	7	0	0	0	0	0	0	1	0	0	1	1	2	1	0	0	0	0	1
C12	13	0	0	0	0	0	0	0	0	0	1	1	1	3	3	3	1	0	0
C13	22	0	0	0	0	0	0	0	1	0	0	5	3	4	2	4	3	0	0
C14	3	0	0	0	0	0	0	0	0	0	1	0	2	0	0	0	0	0	0
C15	67	0	0	0	0	0	0	0	0	1	2	5	13	9	22	9	1	2	3
C16	183	0	0	0	0	0	0	2	1	5	4	10	15	28	31	26	24	19	18
C17	9	0	0	0	0	0	0	0	0	1	2	1	1	0	1	1	1	0	1
C18	296	0	0	0	0	0	0	0	1	6	10	15	20	48	54	42	45	36	19
C19	33	0	0	0	0	0	0	0	0	1	1	3	3	7	3	6	1	4	4
C20	185	0	0	0	0	0	0	1	1	2	4	9	13	28	41	29	26	21	10
C21	3	0	0	0	0	0	0	0	0	0	0	0	0	0	2	0	0	0	1
C22	43	0	0	0	0	0	0	0	0	0	0	3	2	3	10	11	7	2	5
C23	16	0	0	0	0	0	0	0	0	0	0	1	0	0	3	3	3	6	0
C24	17	0	0	0	0	0	0	1	1	0	2	1	0	3	1	3	1	2	2
C25	97	0	0	0	0	0	0	0	0	0	1	7	9	13	31	18	11	6	1
C26	7	0	0	0	0	0	0	0	0	0	0	0	3	0	1	0	1	0	2
C30	4	0	0	0	0	0	0	0	0	0	0	0	1	1	0	1	0	1	0
C31	3	0	0	0	0	0	0	0	0	0	1	0	1	0	0	0	1	0	0
C32	95	0	0	0	0	0	0	0	0	1	1	5	17	23	30	5	4	6	3
C33	1	0	0	0	0	0	0	0	0	0	0	0	1	0	0	0	0	0	0
C34	654	0	0	0	0	0	0	0	4	2	4	20	85	127	147	105	85	55	20
C37	3	0	0	0	0	0	0	0	1	0	1	0	0	1	0	0	0	0	0

Tab.15 Liczba zarejestrowanych zachorowań na nowotwory złośliwe u mężczyzn według umiejscowienia i 5-letnich grup wieku w województwie podkarpackim w 2017 roku (cd.)

Tab.15 Registered new cancer cases by site, and five-year age groups, males, Podkarpackie voivodship 2017 (cont.)

ICD-10	Ogółem Total	0-4	5-9	10-14	15-19	20-24	25-29	30-34	35-39	40-44	45-49	50-54	55-59	60-64	65-69	70-74	75-79	80-84	85+
C38	3	0	0	0	0	0	0	0	0	0	0	0	0	0	1	1	1	0	0
C39	1	0	0	0	0	0	0	0	0	1	0	0	0	0	0	0	0	0	0
C40	6	1	0	0	1	1	0	0	0	0	1	1	0	1	0	0	0	0	0
C41	4	0	0	0	0	0	0	0	0	0	0	0	0	0	1	3	0	0	0
C43	96	0	0	0	0	1	1	3	5	7	6	2	8	12	17	11	9	7	7
C44	442	0	0	1	1	1	0	6	2	12	14	22	41	36	70	57	63	67	49
C45	16	0	0	0	0	0	0	0	0	1	1	1	1	5	1	2	2	2	0
C46	1	0	0	0	0	0	0	1	0	0	0	0	0	0	0	0	0	0	0
C47	2	0	0	0	0	0	0	1	0	0	0	0	0	0	0	0	1	0	0
C48	6	0	0	0	0	0	0	0	0	0	2	0	2	1	0	0	1	0	0
C49	20	0	0	0	0	1	1	1	1	3	4	1	4	2	0	0	0	1	0
C50	11	0	0	0	0	0	0	0	0	0	1	0	2	2	0	1	2	3	0
C60	16	0	0	0	0	0	0	0	0	2	1	2	1	1	5	2	0	0	2
C61	955	0	0	0	1	0	0	0	0	1	7	29	82	167	211	193	145	85	34
C62	72	0	0	0	2	7	11	16	8	13	6	3	2	1	0	1	1	1	0
C63	1	0	0	0	0	0	0	0	0	0	0	0	0	0	0	0	0	0	1
C64	212	0	0	0	0	0	0	2	3	4	9	18	30	46	35	38	13	10	4
C65	15	0	0	0	0	0	0	0	0	0	0	0	2	2	2	2	2	4	1
C66	8	0	0	0	0	0	0	0	0	0	1	1	0	2	3	0	1	0	0
C67	267	0	0	0	0	0	0	2	2	4	1	9	23	38	54	42	40	31	21
C68	0	0	0	0	0	0	0	0	0	0	0	0	0	0	0	0	0	0	0
C69	14	1	0	0	0	0	0	1	1	2	0	1	1	1	2	0	2	2	0
C70	3	0	0	0	0	0	0	0	0	0	0	0	0	0	0	1	1	0	1
C71	75	0	0	2	2	0	5	2	2	3	1	5	7	10	10	10	9	3	4
C72	2	0	0	0	0	0	0	0	0	1	0	0	1	0	0	0	0	0	0
C73	34	0	0	0	1	0	2	5	1	1	2	4	4	4	5	4	0	0	1
C74	6	2	1	0	0	1	0	0	0	0	0	0	0	0	0	2	0	0	0
C75	2	0	0	0	0	0	0	0	0	0	0	0	1	0	1	0	0	0	0
C76	4	0	0	0	0	0	0	0	0	0	0	0	0	2	0	0	2	0	0
C77	6	0	0	0	0	0	0	0	0	0	2	0	0	3	0	0	0	0	1
C78	16	0	0	0	0	0	0	0	0	0	0	1	1	2	0	1	3	3	5
C79	14	0	0	0	0	0	0	0	0	0	1	0	4	1	3	1	2	1	1
C80	81	0	0	0	0	0	1	0	1	2	0	2	3	13	10	13	11	15	10
C81	28	0	0	0	1	3	3	3	2	3	2	2	1	1	4	2	1	0	0
C82	17	0	1	0	0	0	1	0	3	0	2	1	2	0	2	1	4	0	0
C83	37	0	0	0	0	1	0	1	1	0	1	2	2	6	9	2	6	3	3
C84	23	0	0	0	0	0	0	2	0	0	2	1	2	3	8	4	0	0	1

Tab.15 Liczba zarejestrowanych zachorowań na nowotwory złośliwe u mężczyzn według umiejscowienia i 5-letnich grup wieku w województwie podkarpackim w 2017 roku

Tab.15 Registered new cancer cases by site, and 5-year age groups, males, Podkarpackie voivodship 2017

ICD-10	Ogółem Total	0-4	5-9	10-14	15-19	20-24	25-29	30-34	35-39	40-44	45-49	50-54	55-59	60-64	65-69	70-74	75-79	80-84	85+
C85	27	0	0	0	0	0	1	0	0	0	2	1	2	3	11	2	2	2	1
C88	2	0	0	0	0	0	0	0	0	0	0	0	1	0	0	1	0	0	0
C90	47	0	0	0	0	0	0	0	0	1	2	0	1	5	9	14	8	3	4
C91	80	2	4	1	2	0	0	1	2	2	2	6	5	7	14	7	14	7	4
C92	40	0	0	0	1	0	5	0	1	1	0	2	7	2	4	5	9	2	1
C93	6	0	0	0	0	0	0	0	0	0	0	1	0	2	1	0	1	0	1
C94	3	0	0	0	0	0	0	0	0	0	0	0	0	0	1	1	0	1	0
C95	2	0	0	0	0	0	0	0	0	0	0	0	1	0	0	0	1	0	0
C96	4	0	0	0	0	1	0	0	0	0	0	0	0	0	1	1	0	1	0
D00	1	0	0	0	0	0	0	0	0	0	0	0	0	0	1	0	0	0	0
D01	4	0	0	0	0	0	0	0	0	0	0	0	0	0	2	1	1	0	0
D02	1	0	0	0	0	0	0	0	0	0	0	0	0	0	0	1	0	0	0
D03	3	0	0	0	0	0	0	0	1	0	0	0	0	0	1	1	0	0	0
D04	10	0	0	0	0	0	0	0	0	0	0	0	0	1	1	1	3	2	2
D05	1	0	0	0	0	0	0	0	0	0	0	0	1	0	0	0	0	0	0
D07	2	0	0	0	0	0	0	0	0	0	0	0	0	1	0	0	1	0	0
D09	31	0	0	0	0	0	0	0	0	0	1	2	5	7	9	3	1	1	2



Tab.16 Zachorowalność na nowotwory złośliwe wg umiejscowienia i 5-letnich grup wieku u mężczyzn w województwie podkarpackim w 2017 roku, współczynniki surowe na 100 000

Tab.16 Cancer incidence by site and age group, males, Podkarpackie voivodship 2017, crude rates

ICD-10	Ogółem Total	0-4	5-9	10-14	15-19	20-24	25-29	30-34	35-39	40-44	45-49	50-54	55-59	60-64	65-69	70-74	75-79	80-84	85+
C00-D09	449,1	11,5	10,4	7,3	19,9	23,9	37,7	57,8	54,6	110,0	172,2	330,9	652,1	1089,6	1770,0	2387,3	2554,4	2567,2	2211,7
C00	1,9	0,0	0,0	0,0	0,0	0,0	0,0	0,0	0,0	0,0	0,0	1,5	2,8	4,6	1,9	3,4	17,4	30,0	25,9
C01	1,5	0,0	0,0	0,0	0,0	0,0	0,0	0,0	0,0	0,0	0,0	3,0	2,8	4,6	7,7	3,4	8,7	12,0	0,0
C02	2,1	0,0	0,0	0,0	0,0	0,0	1,2	0,0	0,0	2,5	2,9	1,5	5,6	7,6	7,7	6,8	0,0	6,0	0,0
C03	0,6	0,0	0,0	0,0	0,0	0,0	0,0	0,0	0,0	0,0	0,0	3,0	1,4	1,5	1,9	3,4	0,0	0,0	0,0
C04	2,1	0,0	0,0	0,0	0,0	0,0	0,0	0,0	1,2	2,5	2,9	4,5	5,6	9,1	7,7	0,0	0,0	0,0	0,0
C05	0,8	0,0	0,0	0,0	0,0	0,0	0,0	0,0	0,0	0,0	0,0	0,0	1,4	4,6	1,9	3,4	8,7	0,0	0,0
C06	0,6	0,0	0,0	0,0	0,0	0,0	0,0	0,0	0,0	0,0	0,0	4,5	1,4	1,5	1,9	0,0	0,0	0,0	0,0
C07	0,7	0,0	0,0	0,0	0,0	0,0	0,0	0,0	0,0	0,0	0,0	1,5	0,0	1,5	0,0	3,4	4,3	12,0	8,6
C08	0,2	0,0	0,0	0,0	0,0	0,0	0,0	0,0	0,0	0,0	0,0	0,0	1,4	0,0	0,0	0,0	4,3	0,0	0,0
C09	1,9	0,0	0,0	0,0	0,0	0,0	0,0	0,0	0,0	0,0	2,9	4,5	5,6	6,1	9,7	6,8	0,0	0,0	0,0
C10	1,0	0,0	0,0	0,0	0,0	0,0	0,0	0,0	0,0	0,0	2,9	0,0	2,8	1,5	5,8	0,0	0,0	6,0	8,6
C11	0,7	0,0	0,0	0,0	0,0	0,0	0,0	1,1	0,0	0,0	1,5	1,5	2,8	1,5	0,0	0,0	0,0	0,0	8,6
C12	1,2	0,0	0,0	0,0	0,0	0,0	0,0	0,0	0,0	0,0	1,5	1,5	1,4	4,6	5,8	10,1	4,3	0,0	0,0
C13	2,1	0,0	0,0	0,0	0,0	0,0	0,0	0,0	1,2	0,0	0,0	7,4	4,2	6,1	3,9	13,5	13,0	0,0	0,0
C14	0,3	0,0	0,0	0,0	0,0	0,0	0,0	0,0	0,0	0,0	1,5	0,0	2,8	0,0	0,0	0,0	0,0	0,0	0,0
C15	6,4	0,0	0,0	0,0	0,0	0,0	0,0	0,0	0,0	1,3	2,9	7,4	18,3	13,7	42,5	30,4	4,3	12,0	25,9
C16	17,6	0,0	0,0	0,0	0,0	0,0	0,0	2,2	1,2	6,3	5,8	14,8	21,1	42,6	59,9	87,8	104,3	114,0	155,5
C17	0,9	0,0	0,0	0,0	0,0	0,0	0,0	0,0	0,0	1,3	2,9	1,5	1,4	0,0	1,9	3,4	4,3	0,0	8,6
C18	28,4	0,0	0,0	0,0	0,0	0,0	0,0	0,0	1,2	7,6	14,6	22,3	28,1	72,9	104,4	141,8	195,5	215,9	164,2
C19	3,2	0,0	0,0	0,0	0,0	0,0	0,0	0,0	0,0	1,3	1,5	4,5	4,2	10,6	5,8	20,3	4,3	24,0	34,6
C20	17,8	0,0	0,0	0,0	0,0	0,0	0,0	1,1	1,2	2,5	5,8	13,4	18,3	42,6	79,2	97,9	113,0	126,0	86,4
C21	0,3	0,0	0,0	0,0	0,0	0,0	0,0	0,0	0,0	0,0	0,0	0,0	0,0	0,0	3,9	0,0	0,0	0,0	8,6
C22	4,1	0,0	0,0	0,0	0,0	0,0	0,0	0,0	0,0	0,0	0,0	4,5	2,8	4,6	19,3	37,1	30,4	12,0	43,2
C23	1,5	0,0	0,0	0,0	0,0	0,0	0,0	0,0	0,0	0,0	0,0	1,5	0,0	0,0	5,8	10,1	13,0	36,0	0,0
C24	1,6	0,0	0,0	0,0	0,0	0,0	0,0	1,1	1,2	0,0	2,9	1,5	0,0	4,6	1,9	10,1	4,3	12,0	17,3
C25	9,3	0,0	0,0	0,0	0,0	0,0	0,0	0,0	0,0	0,0	1,5	10,4	12,7	19,8	59,9	60,8	47,8	36,0	8,6
C26	0,7	0,0	0,0	0,0	0,0	0,0	0,0	0,0	0,0	0,0	0,0	0,0	4,2	0,0	1,9	0,0	4,3	0,0	17,3
C30	0,4	0,0	0,0	0,0	0,0	0,0	0,0	0,0	0,0	0,0	0,0	0,0	1,4	1,5	0,0	3,4	0,0	6,0	0,0
C31	0,3	0,0	0,0	0,0	0,0	0,0	0,0	0,0	0,0	0,0	1,5	0,0	1,4	0,0	0,0	0,0	4,3	0,0	0,0
C32	9,1	0,0	0,0	0,0	0,0	0,0	0,0	0,0	0,0	1,3	1,5	7,4	23,9	35,0	58,0	16,9	17,4	36,0	25,9
C33	0,1	0,0	0,0	0,0	0,0	0,0	0,0	0,0	0,0	0,0	0,0	0,0	1,4	0,0	0,0	0,0	0,0	0,0	0,0
C34	62,8	0,0	0,0	0,0	0,0	0,0	0,0	0,0	4,7	2,5	5,8	29,7	119,4	193,0	284,1	354,5	369,3	329,9	172,8
C37	0,3	0,0	0,0	0,0	0,0	0,0	0,0	0,0	1,2	0,0	1,5	0,0	0,0	1,5	0,0	0,0	0,0	0,0	0,0
C38	0,3	0,0	0,0	0,0	0,0	0,0	0,0	0,0	0,0	0,0	0,0	0,0	0,0	0,0	1,9	3,4	4,3	0,0	0,0
C39	0,1	0,0	0,0	0,0	0,0	0,0	0,0	0,0	0,0	1,3	0,0	0,0	0,0	0,0	0,0	0,0	0,0	0,0	0,0

Tab.16 Zachorowalność na nowotwory złośliwe wg umiejscowienia i 5-letnich grup wieku u mężczyzn w województwie podkarpackim w 2017 roku, współczynniki surowe na 100 000 (cd.)

Tab.16 Cancer incidence by site and age group, males, Podkarpackie voivodship 2017, crude rates (cont)

ICD-10	Ogółem Total	0-4	5-9	10-14	15-19	20-24	25-29	30-34	35-39	40-44	45-49	50-54	55-59	60-64	65-69	70-74	75-79	80-84	85+
C40	0,6	1,9	0,0	0,0	1,7	1,4	0,0	0,0	0,0	0,0	1,5	1,5	0,0	1,5	0,0	0,0	0,0	0,0	0,0
C41	0,4	0,0	0,0	0,0	0,0	0,0	0,0	0,0	0,0	0,0	0,0	0,0	0,0	0,0	1,9	10,1	0,0	0,0	0,0
C43	9,2	0,0	0,0	0,0	0,0	1,4	1,2	3,3	5,8	8,9	8,8	3,0	11,2	18,2	32,9	37,1	39,1	42,0	60,5
C44	42,4	0,0	0,0	1,8	1,7	1,4	0,0	6,7	2,3	15,2	20,4	32,7	57,6	54,7	135,3	192,5	273,7	401,9	423,3
C45	1,5	0,0	0,0	0,0	0,0	0,0	0,0	0,0	0,0	1,3	1,5	1,5	1,4	7,6	1,9	6,8	8,7	12,0	0,0
C46	0,1	0,0	0,0	0,0	0,0	0,0	0,0	1,1	0,0	0,0	0,0	0,0	0,0	0,0	0,0	0,0	0,0	0,0	0,0
C47	0,2	0,0	0,0	0,0	0,0	0,0	0,0	1,1	0,0	0,0	0,0	0,0	0,0	0,0	0,0	0,0	4,3	0,0	0,0
C48	0,6	0,0	0,0	0,0	0,0	0,0	0,0	0,0	0,0	0,0	2,9	0,0	2,8	1,5	0,0	0,0	4,3	0,0	0,0
C49	1,9	0,0	0,0	0,0	0,0	1,4	1,2	1,1	1,2	3,8	5,8	1,5	5,6	3,0	1,9	0,0	0,0	6,0	0,0
C50	1,1	0,0	0,0	0,0	0,0	0,0	0,0	0,0	0,0	0,0	1,5	0,0	2,8	3,0	0,0	3,4	8,7	18,0	0,0
C60	1,5	0,0	0,0	0,0	0,0	0,0	0,0	0,0	0,0	2,5	1,5	3,0	1,4	1,5	9,7	6,8	0,0	0,0	17,3
C61	91,6	0,0	0,0	0,0	1,7	0,0	0,0	0,0	0,0	1,3	10,2	43,0	115,2	253,8	407,8	651,7	629,9	509,8	293,7
C62	6,9	0,0	0,0	0,0	3,3	9,8	12,9	17,8	9,3	16,4	8,8	4,5	2,8	1,5	0,0	3,4	4,3	6,0	0,0
C63	0,1	0,0	0,0	0,0	0,0	0,0	0,0	0,0	0,0	0,0	0,0	0,0	0,0	0,0	0,0	0,0	0,0	0,0	8,6
C64	20,3	0,0	0,0	0,0	0,0	0,0	0,0	2,2	3,5	5,1	13,1	26,7	42,2	69,9	67,6	128,3	56,5	60,0	34,6
C65	1,4	0,0	0,0	0,0	0,0	0,0	0,0	0,0	0,0	0,0	0,0	0,0	2,8	3,0	3,9	6,8	8,7	24,0	8,6
C66	0,8	0,0	0,0	0,0	0,0	0,0	0,0	0,0	0,0	0,0	1,5	1,5	0,0	3,0	5,8	0,0	4,3	0,0	0,0
C67	25,6	0,0	0,0	0,0	0,0	0,0	0,0	2,2	2,3	5,1	1,5	13,4	32,3	57,7	104,4	141,8	173,8	185,9	181,4
C68	0,0	0,0	0,0	0,0	0,0	0,0	0,0	0,0	0,0	0,0	0,0	0,0	0,0	0,0	0,0	0,0	0,0	0,0	0,0
C69	1,3	1,9	0,0	0,0	0,0	0,0	0,0	1,1	1,2	2,5	0,0	1,5	1,4	1,5	3,9	0,0	8,7	12,0	0,0
C70	0,3	0,0	0,0	0,0	0,0	0,0	0,0	0,0	0,0	0,0	0,0	0,0	0,0	0,0	0,0	3,4	4,3	0,0	8,6
C71	7,2	0,0	0,0	3,7	3,3	0,0	5,9	2,2	2,3	3,8	1,5	7,4	9,8	15,2	19,3	33,8	39,1	18,0	34,6
C72	0,2	0,0	0,0	0,0	0,0	0,0	0,0	0,0	0,0	1,3	0,0	0,0	1,4	0,0	0,0	0,0	0,0	0,0	0,0
C73	3,3	0,0	0,0	0,0	1,7	0,0	2,4	5,6	1,2	1,3	2,9	5,9	5,6	6,1	9,7	13,5	0,0	0,0	8,6
C74	0,6	3,8	1,7	0,0	0,0	1,4	0,0	0,0	0,0	0,0	0,0	0,0	0,0	0,0	0,0	6,8	0,0	0,0	0,0
C75	0,2	0,0	0,0	0,0	0,0	0,0	0,0	0,0	0,0	0,0	0,0	0,0	1,4	0,0	1,9	0,0	0,0	0,0	0,0
C76	0,4	0,0	0,0	0,0	0,0	0,0	0,0	0,0	0,0	0,0	0,0	0,0	0,0	3,0	0,0	0,0	8,7	0,0	0,0
C77	0,6	0,0	0,0	0,0	0,0	0,0	0,0	0,0	0,0	0,0	2,9	0,0	0,0	4,6	0,0	0,0	0,0	0,0	8,6
C78	1,5	0,0	0,0	0,0	0,0	0,0	0,0	0,0	0,0	0,0	0,0	1,5	1,4	3,0	0,0	3,4	13,0	18,0	43,2
C79	1,3	0,0	0,0	0,0	0,0	0,0	0,0	0,0	0,0	0,0	1,5	0,0	5,6	1,5	5,8	3,4	8,7	6,0	8,6
C80	7,8	0,0	0,0	0,0	0,0	0,0	1,2	0,0	1,2	2,5	0,0	3,0	4,2	19,8	19,3	43,9	47,8	90,0	86,4
C81	2,7	0,0	0,0	0,0	1,7	4,2	3,5	3,3	2,3	3,8	2,9	3,0	1,4	1,5	7,7	6,8	4,3	0,0	0,0
C82	1,6	0,0	1,7	0,0	0,0	0,0	1,2	0,0	3,5	0,0	2,9	1,5	2,8	0,0	3,9	3,4	17,4	0,0	0,0
C83	3,6	0,0	0,0	0,0	0,0	1,4	0,0	1,1	1,2	0,0	1,5	3,0	2,8	9,1	17,4	6,8	26,1	18,0	25,9

Tab.16 Zachorowalność na nowotwory złośliwe wg umiejscowienia i 5-letnich grup wieku u mężczyzn w województwie podkarpackim w 2017 roku, współczynniki surowe na 100 000 (cd.)

Tab.16 Cancer incidence by site and age group, males, Podkarpackie voivodship 2017, crude rates (cont)

ICD-10	Ogółem Total	0-4	5-9	10-14	15-19	20-24	25-29	30-34	35-39	40-44	45-49	50-54	55-59	60-64	65-69	70-74	75-79	80-84	85+
C84	2,2	0,0	0,0	0,0	0,0	0,0	0,0	2,2	0,0	0,0	2,9	1,5	2,8	4,6	15,5	13,5	0,0	0,0	8,6
C85	2,6	0,0	0,0	0,0	0,0	0,0	1,2	0,0	0,0	0,0	2,9	1,5	2,8	4,6	21,3	6,8	8,7	12,0	8,6
C88	0,2	0,0	0,0	0,0	0,0	0,0	0,0	0,0	0,0	0,0	0,0	0,0	1,4	0,0	0,0	3,4	0,0	0,0	0,0
C90	4,5	0,0	0,0	0,0	0,0	0,0	0,0	0,0	0,0	1,3	2,9	0,0	1,4	7,6	17,4	47,3	34,8	18,0	34,6
C91	7,7	3,8	6,9	1,8	3,3	0,0	0,0	1,1	2,3	2,5	2,9	8,9	7,0	10,6	27,1	23,6	60,8	42,0	34,6
C92	3,8	0,0	0,0	0,0	1,7	0,0	5,9	0,0	1,2	1,3	0,0	3,0	9,8	3,0	7,7	16,9	39,1	12,0	8,6
C93	0,6	0,0	0,0	0,0	0,0	0,0	0,0	0,0	0,0	0,0	0,0	1,5	0,0	3,0	1,9	0,0	4,3	0,0	8,6
C94	0,3	0,0	0,0	0,0	0,0	0,0	0,0	0,0	0,0	0,0	0,0	0,0	0,0	0,0	1,9	3,4	0,0	6,0	0,0
C95	0,2	0,0	0,0	0,0	0,0	0,0	0,0	0,0	0,0	0,0	0,0	0,0	1,4	0,0	0,0	0,0	4,3	0,0	0,0
C96	0,4	0,0	0,0	0,0	0,0	1,4	0,0	0,0	0,0	0,0	0,0	0,0	0,0	0,0	1,9	3,4	0,0	6,0	0,0
D00	0,1	0,0	0,0	0,0	0,0	0,0	0,0	0,0	0,0	0,0	0,0	0,0	0,0	0,0	1,9	0,0	0,0	0,0	0,0
D01	0,4	0,0	0,0	0,0	0,0	0,0	0,0	0,0	0,0	0,0	0,0	0,0	0,0	0,0	3,9	3,4	4,3	0,0	0,0
D02	0,1	0,0	0,0	0,0	0,0	0,0	0,0	0,0	0,0	0,0	0,0	0,0	0,0	0,0	0,0	3,4	0,0	0,0	0,0
D03	0,3	0,0	0,0	0,0	0,0	0,0	0,0	0,0	1,2	0,0	0,0	0,0	0,0	0,0	1,9	3,4	0,0	0,0	0,0
D04	1,0	0,0	0,0	0,0	0,0	0,0	0,0	0,0	0,0	0,0	0,0	0,0	0,0	1,5	1,9	3,4	13,0	12,0	17,3
D05	0,1	0,0	0,0	0,0	0,0	0,0	0,0	0,0	0,0	0,0	0,0	0,0	1,4	0,0	0,0	0,0	0,0	0,0	0,0
D07	0,2	0,0	0,0	0,0	0,0	0,0	0,0	0,0	0,0	0,0	0,0	0,0	0,0	1,5	0,0	0,0	4,3	0,0	0,0
D09	3,0	0,0	0,0	0,0	0,0	0,0	0,0	0,0	0,0	0,0	1,5	3,0	7,0	10,6	17,4	10,1	4,3	6,0	17,3

Tab.17 Zachorowania na najczęstsze nowotwory złośliwe u mężczyzn według częstości występowania. Liczby bezwzględne, współczynniki surowy, standaryzowane i wskaźnik struktury, województwo podkarpackie 2017 rok

Tab.17 Registered new cases of the leading cancer sites in males by frequency. Absolute numbers, crude rates, standardized rates and percentage, Podkarpackie voivodship 2017

ICD-10	Ogółem Total	Współczynnik surowy Crude rate	Współczynnik standaryzowany Standardized rate	Odsetek Percentage	ICD-10	Ogółem Total	Współczynnik surowy Crude rate	Współczynnik standaryzowany Standardized rate	Odsetek Percentage
C00-D09	4680	449,1	270,0	100,0	C00-D09	4680	449,1	270,0	100,0
C61	955	91,6	53,3	20,4	C10	10	1,0	0,6	0,2
C34	654	62,8	36,6	14,0	D04	10	1,0	0,5	0,2
C44	442	42,4	24,0	9,4	C17	9	0,9	0,6	0,2
C18	296	28,4	16,4	6,3	C05	8	0,8	0,5	0,2
C67	267	25,6	14,5	5,7	C66	8	0,8	0,5	0,2
C64	212	20,3	12,9	4,5	C07	7	0,7	0,3	0,1
C20	185	17,8	10,3	4,0	C11	7	0,7	0,4	0,1
C16	183	17,6	10,2	3,9	C26	7	0,7	0,4	0,1
C25	97	9,3	5,6	2,1	C03	6	0,6	0,4	0,1
C43	96	9,2	5,8	2,1	C06	6	0,6	0,4	0,1
C32	95	9,1	5,4	2,0	C40	6	0,6	0,7	0,1
C80	81	7,8	4,2	1,7	C48	6	0,6	0,4	0,1
C91	80	7,7	5,6	1,7	C74	6	0,6	0,9	0,1
C71	75	7,2	5,0	1,6	C77	6	0,6	0,4	0,1
C62	72	6,9	5,8	1,5	C93	6	0,6	0,3	0,1
C15	67	6,4	4,0	1,4	C30	4	0,4	0,2	0,1
C90	47	4,5	2,7	1,0	C41	4	0,4	0,3	0,1
C22	43	4,1	2,4	0,9	C76	4	0,4	0,2	0,1
C92	40	3,8	2,5	0,9	C96	4	0,4	0,3	0,1
C83	37	3,6	2,1	0,8	D01	4	0,4	0,2	0,1
C73	34	3,3	2,4	0,7	C14	3	0,3	0,2	0,1
C19	33	3,2	1,9	0,7	C21	3	0,3	0,2	0,1
D09	31	3,0	1,8	0,7	C31	3	0,3	0,2	0,1
C81	28	2,7	2,2	0,6	C37	3	0,3	0,2	0,1
C85	27	2,6	1,6	0,6	C38	3	0,3	0,2	0,1
C84	23	2,2	1,5	0,5	C70	3	0,3	0,2	0,1
C02	22	2,1	1,4	0,5	C94	3	0,3	0,2	0,1
C04	22	2,1	1,4	0,5	D03	3	0,3	0,2	0,1
C13	22	2,1	1,4	0,5	C08	2	0,2	0,1	0,0
C00	20	1,9	0,9	0,4	C47	2	0,2	0,1	0,0
C09	20	1,9	1,3	0,4	C72	2	0,2	0,1	0,0
C49	20	1,9	1,4	0,4	C75	2	0,2	0,1	0,0
C24	17	1,6	1,0	0,4	C88	2	0,2	0,1	0,0
C82	17	1,6	1,2	0,4	C95	2	0,2	0,1	0,0
C01	16	1,5	0,9	0,3	D07	2	0,2	0,1	0,0
C23	16	1,5	0,8	0,3	C33	1	0,1	0,1	0,0
C45	16	1,5	0,9	0,3	C39	1	0,1	0,1	0,0
C60	16	1,5	1,0	0,3	C46	1	0,1	0,1	0,0
C78	16	1,5	0,8	0,3	C63	1	0,1	0,0	0,0
C65	15	1,4	0,7	0,3	D00	1	0,1	0,1	0,0
C69	14	1,3	1,0	0,3	D02	1	0,1	0,1	0,0
C79	14	1,3	0,8	0,3	D05	1	0,1	0,1	0,0
C12	13	1,2	0,8	0,3	C68	0	0,0	0,0	0,0
C50	11	1,1	0,6	0,2					

Tab.18 Zachorowalność na nowotwory złośliwe według układów narządowych u mężczyzn w województwie podkarpackim, 2017  
 Tab.18 Cancer incidence by main cancer groups, males, Podkarpackie voivodship 2017

ICD-10	Umiejscowienie	Liczby bezwzględne Absolute number	Współczynnik surowy Crude rate	Współczynnik standaryzowany Standardized rate	% wszystkich nowotworów % of all cancers	% w grupie narządowej % in organ system	Site
C00-D09	Nowotwory złośliwe ogółem	4680	449,1	270,0	100,0	-	All cancers
C00-D09 bez C44	Nowotwory złośliwe ogółem bez skóry	4238	406,7	246,0	90,6	-	All cancers but skin
C00-C14	Warga, jama ustna i gardło	184	17,7	11,1	3,9	-	Lip, oral cavity and pharynx
C15-C26	Narządy trawienne	956	91,7	53,6	20,4	100,0	Digestiv organs
C18-C21	w tym: jelito grube	517	49,6	28,7	11,0	54,1	Colorectal cancers
C30-C39	Układ oddechowy i klatka piersiowa	764	73,3	43,0	16,3	100,0	Respiratory and intrathoracic organs
C30-C34	w tym: narządy oddechowe	757	72,6	42,5	16,2	99,1	Respiratory organs
C37-C39	klatka piersiowa	7	0,7	0,5	0,2	0,9	Intrathoracic organs
C40-C41	Kości i chrząstki stawowe	10	1,0	1,0	0,2	-	Bone and articular cartilage
C43-C44	Czerniak i inne nowotwory złośliwe skóry	538	51,6	29,8	11,5	100,0	Melanoma and other skin cancers
C43	w tym: czerniak	96	9,21	5,77	2,05	17,8	Melanoma
C45-C49	Międzybłonek i tkanki miękkie	45	4,3	2,9	1,0	-	Mesothelial and soft tissue
C60-C63	Męskie narządy płciowe	1044	100,2	60,2	22,3	100,0	Male genital organs
C61	w tym: gruczoł krokowy	955	91,64	53,33	20,41	91,5	Prostate
C64-C68	Układ moczowy	502	48,2	28,6	10,7	-	Urinary tract
C69-C72	Oko, mózg i inne części centralnego systemu nerwowego	94	9,0	6,2	2,0	-	Eye, brain and other parts of central nervous system
C73-C75	Tarczycza i inne gruczoły wydzielania wewnętrznego	42	4,0	3,4	0,9	-	Thyroid and other endocrine glands
C76-C80	Nowotwory niedokładnie określone, wtórne i o nieokreślonym umiejscowieniu	121	11,6	6,4	2,6	-	Ill-defined, secondary and unspecified sites
C81-C96	Tkanka limfatyczna, krwiotwórcza i tkanki pokrewne	316	30,3	20,3	6,8	100,0	Stated or presumed to be primary, of lymphoid, haematopoietic and related tissue
C81	w tym: choroba Hodgkina	28	2,69	2,19	0,60	8,9	Hodgkin Disease
C82-C85, C96	chłoniaki niezłośliwe	108	10,4	6,6	2,3	34,2	Non-Hodgkin Disease
C91-C95	białaczki	131	12,6	8,7	2,8	41,5	Leukemias
D00-D09	Nowotwory in situ	53	5,1	3,0	1,1	-	In situ neoplasms

Tab.19 Liczby zgonów na nowotwory złośliwe u mężczyzn według umiejscowienia i 5-letnich grup wieków województwie podkarpackim w 2017 roku

Tab.19 Cancer deaths by site, and five-year age groups, males, Podkarpackie voivodship 2017

ICD-10	Ogółem Total	0-4	5-9	10-14	15-19	20-24	25-29	30-34	35-39	40-44	45-49	50-54	55-59	60-64	65-69	70-74	75-79	80-84	85+
<b>C00-D09</b>	<b>2525</b>	<b>1</b>	<b>0</b>	<b>1</b>	<b>2</b>	<b>6</b>	<b>3</b>	<b>5</b>	<b>10</b>	<b>24</b>	<b>53</b>	<b>107</b>	<b>219</b>	<b>376</b>	<b>405</b>	<b>371</b>	<b>358</b>	<b>317</b>	<b>267</b>
C00	6	0	0	0	0	0	0	0	0	0	1	0	0	1	0	0	1	1	2
C01	12	0	0	0	0	0	0	0	0	0	1	0	2	3	3	1	1	1	0
C02	13	0	0	0	0	0	0	0	0	0	0	1	4	4	3	1	0	0	0
C03	6	0	0	0	0	0	0	0	0	0	3	1	1	1	0	0	0	0	0
C04	22	0	0	0	0	0	0	0	0	1	0	1	4	6	6	2	1	0	1
C05	3	0	0	0	0	0	0	0	0	0	0	0	1	1	1	0	0	0	0
C06	3	0	0	0	0	0	0	0	0	0	0	0	1	0	1	1	0	0	0
C07	10	0	0	0	0	0	0	0	0	0	0	1	2	3	1	1	0	1	1
C08	1	0	0	0	0	0	0	0	0	0	0	0	0	1	0	0	0	0	0
C09	6	0	0	0	0	0	0	0	0	0	0	0	0	1	3	0	1	1	0
C10	15	0	0	0	0	0	0	0	0	0	1	2	2	3	3	3	1	0	0
C11	6	0	0	0	0	0	0	0	0	1	0	2	0	3	0	0	0	0	0
C12	6	0	0	0	0	0	0	0	0	1	0	0	2	0	2	0	1	0	0
C13	13	0	0	0	0	0	0	0	0	0	0	2	3	1	5	0	2	0	0
C14	3	0	0	0	0	0	0	0	0	0	1	1	0	1	0	0	0	0	0
C15	59	0	0	0	0	0	0	0	0	1	6	5	10	9	14	6	6	1	1
C16	132	0	0	0	1	0	0	0	0	3	3	9	8	18	18	11	25	20	16
C17	9	0	0	0	0	0	0	0	0	0	0	0	1	3	1	1	2	1	0
C18	199	0	0	0	0	0	1	0	1	3	2	7	14	34	25	29	32	21	30
C19	11	0	0	0	0	0	0	0	1	0	0	0	2	1	0	2	2	1	2
C20	113	0	0	0	0	0	0	0	0	1	3	6	6	12	17	18	23	19	8
C21	8	0	0	0	0	0	0	0	0	0	0	1	1	3	1	0	1	1	0
C22	39	0	0	0	0	0	0	0	0	1	0	0	1	5	6	9	6	4	7
C23	28	0	0	0	0	0	0	0	0	0	1	2	1	3	6	1	6	5	3
C24	18	0	0	0	0	0	0	0	0	0	0	1	0	3	2	4	2	3	3
C25	114	0	0	0	0	0	0	0	0	0	3	8	9	21	21	28	14	6	4
C26	15	0	0	0	0	0	0	0	0	0	0	0	2	1	2	1	2	3	4
C30	1	0	0	0	0	0	0	0	0	0	0	0	0	0	0	1	0	0	0
C31	4	0	0	0	0	0	0	0	0	0	2	0	2	0	0	0	0	0	0
C32	51	0	0	0	0	0	0	0	0	0	0	2	9	13	9	4	4	6	4
C33	0	0	0	0	0	0	0	0	0	0	0	0	0	0	0	0	0	0	0
C34	672	0	0	0	0	0	0	1	0	3	9	21	72	129	127	117	99	69	25
C37	1	0	0	0	0	0	0	0	0	0	1	0	0	0	0	0	0	0	0
C38	1	0	0	0	0	0	0	0	0	0	0	0	0	0	0	0	1	0	0
C39	2	0	0	0	0	0	0	0	0	0	1	0	0	0	0	1	0	0	0
C40	2	0	0	0	0	0	0	0	1	0	0	0	0	0	0	1	0	0	0
C41	5	0	0	0	0	1	0	0	0	0	0	0	1	0	0	0	0	2	1
C43	27	0	0	0	0	0	1	0	0	0	4	1	0	1	3	3	6	1	7
C44	0	0	0	0	0	0	0	0	0	0	0	0	0	0	0	0	0	0	0
C45	17	0	0	0	0	0	0	0	0	0	0	0	2	3	4	2	3	2	1
C46	1	0	0	0	0	0	0	0	0	0	0	0	0	0	0	0	0	0	1
C47	0	0	0	0	0	0	0	0	0	0	0	0	0	0	0	0	0	0	0
C48	1	0	0	0	0	0	0	0	0	0	1	0	0	0	0	0	0	0	0

Tab.19 Liczby zgonów na nowotwory złośliwe u mężczyzn według umiejscowienia i 5-letnich grup wieku w województwie podkarpackim w 2017 roku (cd.)

Tab.19 Cancer deaths by site, and five-year age groups, males, Podkarpackie voivodship 2017 (cont)

ICD-10	Ogółem Total	0-4	5-9	10-14	15-19	20-24	25-29	30-34	35-39	40-44	45-49	50-54	55-59	60-64	65-69	70-74	75-79	80-84	85+
C49	8	1	0	0	0	1	0	0	0	0	0	1	1	1	1	1	0	0	1
C50	2	0	0	0	0	0	0	0	0	0	0	0	0	1	0	0	1	0	0
C60	6	0	0	0	0	0	0	0	0	0	0	1	1	2	1	0	0	0	1
C61	247	0	0	0	0	0	0	0	0	0	0	2	4	17	25	43	36	57	63
C62	7	0	0	0	0	1	0	0	1	0	0	1	1	1	1	0	1	0	0
C63	1	0	0	0	0	0	0	0	0	0	0	0	0	0	0	0	0	1	0
C64	75	0	0	0	0	0	0	0	0	1	3	6	8	12	14	8	10	8	5
C65	7	0	0	0	0	0	0	0	0	0	0	0	0	0	0	3	0	3	1
C66	3	0	0	0	0	0	0	0	0	0	0	0	0	1	1	0	0	1	0
C67	146	0	0	0	0	0	0	0	1	0	0	7	9	14	22	15	24	26	28
C68	2	0	0	0	0	0	0	0	0	0	0	0	0	2	0	0	0	0	0
C69	7	0	0	0	0	0	0	0	0	2	1	0	0	0	2	1	0	1	0
C70	2	0	0	0	0	0	0	0	0	0	0	0	0	0	0	1	0	1	0
C71	73	0	0	1	0	1	0	3	1	2	2	8	9	8	12	12	6	6	2
C72	0	0	0	0	0	0	0	0	0	0	0	0	0	0	0	0	0	0	0
C73	7	0	0	0	0	0	0	0	0	0	0	0	0	1	2	3	0	1	0
C74	2	0	0	0	1	0	0	0	1	0	0	0	0	0	0	0	0	0	0
C75	1	0	0	0	0	0	0	0	0	0	0	0	0	0	0	1	0	0	0
C76	60	0	0	0	0	0	0	0	0	1	1	4	7	3	4	8	10	11	11
C77	0	0	0	0	0	0	0	0	0	0	0	0	0	0	0	0	0	0	0
C78	0	0	0	0	0	0	0	0	0	0	0	0	0	0	0	0	0	0	0
C79	0	0	0	0	0	0	0	0	0	0	0	0	0	0	0	0	0	0	0
C80	75	0	0	0	0	0	0	0	0	1	0	0	9	11	14	7	5	14	14
C81	5	0	0	0	0	0	1	0	1	1	0	0	0	0	1	0	0	1	0
C82	3	0	0	0	0	0	0	0	0	0	0	0	0	0	1	0	1	0	1
C83	13	0	0	0	0	0	0	0	0	1	0	1	0	1	3	1	2	1	3
C84	8	0	0	0	0	1	0	0	0	0	1	0	1	1	2	1	0	0	1
C85	18	0	0	0	0	0	0	0	1	0	2	0	1	2	3	3	6	0	0
C88	1	0	0	0	0	0	0	0	0	0	0	0	0	0	0	1	0	0	0
C90	24	0	0	0	0	0	0	0	0	0	0	1	1	4	5	4	2	2	5
C91	36	0	0	0	0	0	0	1	0	0	0	0	3	3	4	5	6	8	6
C92	27	0	0	0	0	1	0	0	1	0	0	1	0	3	2	4	6	6	3
C93	1	0	0	0	0	0	0	0	0	0	0	0	0	0	0	0	0	0	1
C94	1	0	0	0	0	0	0	0	0	0	0	0	1	0	0	0	0	0	0
C95	1	0	0	0	0	0	0	0	0	0	0	0	0	0	0	1	0	0	0
C96	1	0	0	0	0	0	0	0	0	0	0	0	0	0	1	0	0	0	0

Tab.20 Umieralność na nowotwory złośliwe wg umiejscowienia i 5-letnich grup wieku u mężczyzn w województwie podkarpackim w 2017 roku, współczynniki surowe na 100 000

Tab.20 Cancer mortality by site and age group,males,Podkarpackie voivodship2017, crude rates

ICD-10	Ogółem Total	0-4	5-9	10-14	15-19	20-24	25-29	30-34	35-39	40-44	45-49	50-54	55-59	60-64	65-69	70-74	75-79	80-84	85+
C00-D09	242,3	1,9	0,0	1,8	3,3	8,5	3,5	5,6	11,6	30,3	77,4	158,8	307,8	571,4	782,5	1252,8	1555,2	1901,4	2306,7
C00	0,6	0,0	0,0	0,0	0,0	0,0	0,0	0,0	0,0	0,0	1,5	0,0	0,0	1,5	0,0	0,0	4,3	6,0	17,3
C01	1,2	0,0	0,0	0,0	0,0	0,0	0,0	0,0	0,0	0,0	1,5	0,0	2,8	4,6	5,8	3,4	4,3	6,0	0,0
C02	1,2	0,0	0,0	0,0	0,0	0,0	0,0	0,0	0,0	0,0	0,0	1,5	5,6	6,1	5,8	3,4	0,0	0,0	0,0
C03	0,6	0,0	0,0	0,0	0,0	0,0	0,0	0,0	0,0	0,0	4,4	1,5	1,4	1,5	0,0	0,0	0,0	0,0	0,0
C04	2,1	0,0	0,0	0,0	0,0	0,0	0,0	0,0	0,0	1,3	0,0	1,5	5,6	9,1	11,6	6,8	4,3	0,0	8,6
C05	0,3	0,0	0,0	0,0	0,0	0,0	0,0	0,0	0,0	0,0	0,0	0,0	1,4	1,5	1,9	0,0	0,0	0,0	0,0
C06	0,3	0,0	0,0	0,0	0,0	0,0	0,0	0,0	0,0	0,0	0,0	0,0	1,4	0,0	1,9	3,4	0,0	0,0	0,0
C07	1,0	0,0	0,0	0,0	0,0	0,0	0,0	0,0	0,0	0,0	0,0	1,5	2,8	4,6	1,9	3,4	0,0	6,0	8,6
C08	0,1	0,0	0,0	0,0	0,0	0,0	0,0	0,0	0,0	0,0	0,0	0,0	0,0	1,5	0,0	0,0	0,0	0,0	0,0
C09	0,6	0,0	0,0	0,0	0,0	0,0	0,0	0,0	0,0	0,0	0,0	0,0	0,0	1,5	5,8	0,0	4,3	6,0	0,0
C10	1,4	0,0	0,0	0,0	0,0	0,0	0,0	0,0	0,0	0,0	1,5	3,0	2,8	4,6	5,8	10,1	4,3	0,0	0,0
C11	0,6	0,0	0,0	0,0	0,0	0,0	0,0	0,0	0,0	1,3	0,0	3,0	0,0	4,6	0,0	0,0	0,0	0,0	0,0
C12	0,6	0,0	0,0	0,0	0,0	0,0	0,0	0,0	0,0	1,3	0,0	0,0	2,8	0,0	3,9	0,0	4,3	0,0	0,0
C13	1,2	0,0	0,0	0,0	0,0	0,0	0,0	0,0	0,0	0,0	0,0	3,0	4,2	1,5	9,7	0,0	8,7	0,0	0,0
C14	0,3	0,0	0,0	0,0	0,0	0,0	0,0	0,0	0,0	0,0	1,5	1,5	0,0	1,5	0,0	0,0	0,0	0,0	0,0
C15	5,7	0,0	0,0	0,0	0,0	0,0	0,0	0,0	0,0	1,3	8,8	7,4	14,1	13,7	27,1	20,3	26,1	6,0	8,6
C16	12,7	0,0	0,0	0,0	1,7	0,0	0,0	0,0	0,0	3,8	4,4	13,4	11,2	27,4	34,8	37,1	108,6	120,0	138,2
C17	0,9	0,0	0,0	0,0	0,0	0,0	0,0	0,0	0,0	0,0	0,0	0,0	1,4	4,6	1,9	3,4	8,7	6,0	0,0
C18	19,1	0,0	0,0	0,0	0,0	0,0	1,2	0,0	1,2	3,8	2,9	10,4	19,7	51,7	48,3	97,9	139,0	126,0	259,2
C19	1,1	0,0	0,0	0,0	0,0	0,0	0,0	0,0	1,2	0,0	0,0	0,0	2,8	1,5	0,0	6,8	8,7	6,0	17,3
C20	10,8	0,0	0,0	0,0	0,0	0,0	0,0	0,0	0,0	1,3	4,4	8,9	8,4	18,2	32,9	60,8	99,9	114,0	69,1
C21	0,8	0,0	0,0	0,0	0,0	0,0	0,0	0,0	0,0	0,0	0,0	1,5	1,4	4,6	1,9	0,0	4,3	6,0	0,0
C22	3,7	0,0	0,0	0,0	0,0	0,0	0,0	0,0	0,0	1,3	0,0	0,0	1,4	7,6	11,6	30,4	26,1	24,0	60,5
C23	2,7	0,0	0,0	0,0	0,0	0,0	0,0	0,0	0,0	0,0	1,5	3,0	1,4	4,6	11,6	3,4	26,1	30,0	25,9
C24	1,7	0,0	0,0	0,0	0,0	0,0	0,0	0,0	0,0	0,0	0,0	1,5	0,0	4,6	3,9	13,5	8,7	18,0	25,9
C25	10,9	0,0	0,0	0,0	0,0	0,0	0,0	0,0	0,0	0,0	4,4	11,9	12,7	31,9	40,6	94,5	60,8	36,0	34,6
C26	1,4	0,0	0,0	0,0	0,0	0,0	0,0	0,0	0,0	0,0	0,0	0,0	2,8	1,5	3,9	3,4	8,7	18,0	34,6
C30	0,1	0,0	0,0	0,0	0,0	0,0	0,0	0,0	0,0	0,0	0,0	0,0	0,0	0,0	0,0	3,4	0,0	0,0	0,0
C31	0,4	0,0	0,0	0,0	0,0	0,0	0,0	0,0	0,0	0,0	2,9	0,0	2,8	0,0	0,0	0,0	0,0	0,0	0,0
C32	4,9	0,0	0,0	0,0	0,0	0,0	0,0	0,0	0,0	0,0	0,0	3,0	12,7	19,8	17,4	13,5	17,4	36,0	34,6
C33	0,0	0,0	0,0	0,0	0,0	0,0	0,0	0,0	0,0	0,0	0,0	0,0	0,0	0,0	0,0	0,0	0,0	0,0	0,0
C34	64,5	0,0	0,0	0,0	0,0	0,0	0,0	1,1	0,0	3,8	13,1	31,2	101,2	196,0	245,4	395,1	430,1	413,9	216,0
C37	0,1	0,0	0,0	0,0	0,0	0,0	0,0	0,0	0,0	0,0	1,5	0,0	0,0	0,0	0,0	0,0	0,0	0,0	0,0
C38	0,1	0,0	0,0	0,0	0,0	0,0	0,0	0,0	0,0	0,0	0,0	0,0	0,0	0,0	0,0	0,0	4,3	0,0	0,0
C39	0,2	0,0	0,0	0,0	0,0	0,0	0,0	0,0	0,0	0,0	1,5	0,0	0,0	0,0	0,0	3,4	0,0	0,0	0,0
C40	0,2	0,0	0,0	0,0	0,0	0,0	0,0	0,0	1,2	0,0	0,0	0,0	0,0	0,0	0,0	3,4	0,0	0,0	0,0
C41	0,5	0,0	0,0	0,0	0,0	1,4	0,0	0,0	0,0	0,0	0,0	0,0	1,4	0,0	0,0	0,0	0,0	12,0	8,6
C43	2,6	0,0	0,0	0,0	0,0	0,0	1,2	0,0	0,0	0,0	5,8	1,5	0,0	1,5	5,8	10,1	26,1	6,0	60,5
C44	0,0	0,0	0,0	0,0	0,0	0,0	0,0	0,0	0,0	0,0	0,0	0,0	0,0	0,0	0,0	0,0	0,0	0,0	0,0
C45	1,6	0,0	0,0	0,0	0,0	0,0	0,0	0,0	0,0	0,0	0,0	0,0	2,8	4,6	7,7	6,8	13,0	12,0	8,6
C46	0,1	0,0	0,0	0,0	0,0	0,0	0,0	0,0	0,0	0,0	0,0	0,0	0,0	0,0	0,0	0,0	0,0	0,0	8,6
C47	0,0	0,0	0,0	0,0	0,0	0,0	0,0	0,0	0,0	0,0	0,0	0,0	0,0	0,0	0,0	0,0	0,0	0,0	0,0
C48	0,1	0,0	0,0	0,0	0,0	0,0	0,0	0,0	0,0	0,0	1,5	0,0	0,0	0,0	0,0	0,0	0,0	0,0	0,0



Tab.20 Umieralność na nowotwory złośliwe wg umiejscowienia i 5-letnich grup wieku u mężczyzn w województwie podkarpackim w 2017 roku, współczynniki surowe na 100 000 (cd.)

Tab.20 Cancer mortality by site and age group , males, Podkarpackie voivodship 2017, crude rates, (cont.)

ICD-10	Ogółem Total	0-4	5-9	10-14	15-19	20-24	25-29	30-34	35-39	40-44	45-49	50-54	55-59	60-64	65-69	70-74	75-79	80-84	85+
C49	0,8	1,9	0,0	0,0	0,0	1,4	0,0	0,0	0,0	0,0	0,0	1,5	1,4	1,5	1,9	3,4	0,0	0,0	8,6
C50	0,2	0,0	0,0	0,0	0,0	0,0	0,0	0,0	0,0	0,0	0,0	0,0	0,0	1,5	0,0	0,0	4,3	0,0	0,0
C60	0,6	0,0	0,0	0,0	0,0	0,0	0,0	0,0	0,0	0,0	0,0	1,5	1,4	3,0	1,9	0,0	0,0	0,0	8,6
C61	23,7	0,0	0,0	0,0	0,0	0,0	0,0	0,0	0,0	0,0	0,0	3,0	5,6	25,8	48,3	145,2	156,4	341,9	544,3
C62	0,7	0,0	0,0	0,0	0,0	1,4	0,0	0,0	1,2	0,0	0,0	1,5	1,4	1,5	1,9	0,0	4,3	0,0	0,0
C63	0,1	0,0	0,0	0,0	0,0	0,0	0,0	0,0	0,0	0,0	0,0	0,0	0,0	0,0	0,0	0,0	0,0	6,0	0,0
C64	7,2	0,0	0,0	0,0	0,0	0,0	0,0	0,0	0,0	1,3	4,4	8,9	11,2	18,2	27,1	27,0	43,4	48,0	43,2
C65	0,7	0,0	0,0	0,0	0,0	0,0	0,0	0,0	0,0	0,0	0,0	0,0	0,0	0,0	0,0	10,1	0,0	18,0	8,6
C66	0,3	0,0	0,0	0,0	0,0	0,0	0,0	0,0	0,0	0,0	0,0	0,0	0,0	1,5	1,9	0,0	0,0	6,0	0,0
C67	14,0	0,0	0,0	0,0	0,0	0,0	0,0	0,0	1,2	0,0	0,0	10,4	12,7	21,3	42,5	50,7	104,3	156,0	241,9
C68	0,2	0,0	0,0	0,0	0,0	0,0	0,0	0,0	0,0	0,0	0,0	0,0	0,0	3,0	0,0	0,0	0,0	0,0	0,0
C69	0,7	0,0	0,0	0,0	0,0	0,0	0,0	0,0	0,0	2,5	1,5	0,0	0,0	0,0	3,9	3,4	0,0	6,0	0,0
C70	0,2	0,0	0,0	0,0	0,0	0,0	0,0	0,0	0,0	0,0	0,0	0,0	0,0	0,0	0,0	3,4	0,0	6,0	0,0
C71	7,0	0,0	0,0	1,8	0,0	1,4	0,0	3,3	1,2	2,5	2,9	11,9	12,7	12,2	23,2	40,5	26,1	36,0	17,3
C72	0,0	0,0	0,0	0,0	0,0	0,0	0,0	0,0	0,0	0,0	0,0	0,0	0,0	0,0	0,0	0,0	0,0	0,0	0,0
C73	0,7	0,0	0,0	0,0	0,0	0,0	0,0	0,0	0,0	0,0	0,0	0,0	0,0	1,5	3,9	10,1	0,0	6,0	0,0
C74	0,2	0,0	0,0	0,0	1,7	0,0	0,0	0,0	1,2	0,0	0,0	0,0	0,0	0,0	0,0	0,0	0,0	0,0	0,0
C75	0,1	0,0	0,0	0,0	0,0	0,0	0,0	0,0	0,0	0,0	0,0	0,0	0,0	0,0	0,0	3,4	0,0	0,0	0,0
C76	5,8	0,0	0,0	0,0	0,0	0,0	0,0	0,0	0,0	1,3	1,5	5,9	9,8	4,6	7,7	27,0	43,4	66,0	95,0
C77	0,0	0,0	0,0	0,0	0,0	0,0	0,0	0,0	0,0	0,0	0,0	0,0	0,0	0,0	0,0	0,0	0,0	0,0	0,0
C78	0,0	0,0	0,0	0,0	0,0	0,0	0,0	0,0	0,0	0,0	0,0	0,0	0,0	0,0	0,0	0,0	0,0	0,0	0,0
C79	0,0	0,0	0,0	0,0	0,0	0,0	0,0	0,0	0,0	0,0	0,0	0,0	0,0	0,0	0,0	0,0	0,0	0,0	0,0
C80	7,2	0,0	0,0	0,0	0,0	0,0	0,0	0,0	0,0	1,3	0,0	0,0	12,7	16,7	27,1	23,6	21,7	84,0	121,0
C81	0,5	0,0	0,0	0,0	0,0	0,0	1,2	0,0	1,2	1,3	0,0	0,0	0,0	0,0	1,9	0,0	0,0	6,0	0,0
C82	0,3	0,0	0,0	0,0	0,0	0,0	0,0	0,0	0,0	0,0	0,0	0,0	0,0	0,0	1,9	0,0	4,3	0,0	8,6
C83	1,2	0,0	0,0	0,0	0,0	0,0	0,0	0,0	0,0	1,3	0,0	1,5	0,0	1,5	5,8	3,4	8,7	6,0	25,9
C84	0,8	0,0	0,0	0,0	0,0	1,4	0,0	0,0	0,0	0,0	1,5	0,0	1,4	1,5	3,9	3,4	0,0	0,0	8,6
C85	1,7	0,0	0,0	0,0	0,0	0,0	0,0	0,0	1,2	0,0	2,9	0,0	1,4	3,0	5,8	10,1	26,1	0,0	0,0
C88	0,1	0,0	0,0	0,0	0,0	0,0	0,0	0,0	0,0	0,0	0,0	0,0	0,0	0,0	0,0	3,4	0,0	0,0	0,0
C90	2,3	0,0	0,0	0,0	0,0	0,0	0,0	0,0	0,0	0,0	0,0	1,5	1,4	6,1	9,7	13,5	8,7	12,0	43,2
C91	3,5	0,0	0,0	0,0	0,0	0,0	0,0	1,1	0,0	0,0	0,0	0,0	4,2	4,6	7,7	16,9	26,1	48,0	51,8
C92	2,6	0,0	0,0	0,0	0,0	1,4	0,0	0,0	1,2	0,0	0,0	1,5	0,0	4,6	3,9	13,5	26,1	36,0	25,9
C93	0,1	0,0	0,0	0,0	0,0	0,0	0,0	0,0	0,0	0,0	0,0	0,0	0,0	0,0	0,0	0,0	0,0	0,0	8,6
C94	0,1	0,0	0,0	0,0	0,0	0,0	0,0	0,0	0,0	0,0	0,0	0,0	1,4	0,0	0,0	0,0	0,0	0,0	0,0
C95	0,1	0,0	0,0	0,0	0,0	0,0	0,0	0,0	0,0	0,0	0,0	0,0	0,0	0,0	0,0	3,4	0,0	0,0	0,0
C96	0,1	0,0	0,0	0,0	0,0	0,0	0,0	0,0	0,0	0,0	0,0	0,0	0,0	0,0	1,9	0,0	0,0	0,0	0,0

Tab.21 Zgony na najczęstsze nowotwory złośliwe u mężczyzn według częstości występowania. Liczby bezwzględne, współczynniki surowe, standaryzowane i wskaźnik struktury, województwo podkarpackie 2017 rok

Tab.21 Deaths from the leading cancer sites in males by frequency. Absolute numbers, crude rates, standardized rates and percentage, Podkarpackie voivodship 2017

ICD-10	Ogółem Total	Współczynnik surowy Crude rate	Współczynnik standaryzowany Standardized rate	Odsetek Percentage	ICD-10	Ogółem Total	Współczynnik surowy Crude rate	Współczynnik standaryzowany Standardized rate	Odsetek Percentage
<b>C00-D09</b>	<b>2525</b>	<b>242,3</b>	<b>137,4</b>	<b>100,0</b>	<b>C00-D09</b>	<b>2525</b>	<b>242,3</b>	<b>137,4</b>	<b>100,0</b>
C34	672	64,5	37,2	26,6	C03	6	0,6	0,5	0,2
C61	247	23,7	11,8	9,8	C09	6	0,6	0,3	0,2
C18	199	19,1	10,7	7,9	C11	6	0,6	0,4	0,2
C67	146	14,0	7,3	5,8	C12	6	0,6	0,3	0,2
C16	132	12,7	7,0	5,2	C60	6	0,6	0,4	0,2
C25	114	10,9	6,7	4,5	C41	5	0,5	0,3	0,2
C20	113	10,8	6,0	4,5	C81	5	0,5	0,3	0,2
C64	75	7,2	4,2	3,0	C31	4	0,4	0,3	0,2
C80	75	7,2	3,8	3,0	C05	3	0,3	0,2	0,1
C71	73	7,0	4,5	2,9	C06	3	0,3	0,2	0,1
C76	60	5,8	3,0	2,4	C14	3	0,3	0,2	0,1
C15	59	5,7	3,6	2,3	C66	3	0,3	0,1	0,1
C32	51	4,9	2,8	2,0	C82	3	0,3	0,1	0,1
C22	39	3,7	2,1	1,5	C39	2	0,2	0,2	0,1
C91	36	3,5	1,7	1,4	C40	2	0,2	0,1	0,1
C23	28	2,7	1,4	1,1	C50	2	0,2	0,1	0,1
C43	27	2,6	1,5	1,1	C68	2	0,2	0,1	0,1
C92	27	2,6	1,4	1,1	C70	2	0,2	0,1	0,1
C90	24	2,3	1,3	1,0	C74	2	0,2	0,2	0,1
C04	22	2,1	1,3	0,9	C08	1	0,1	0,1	0,0
C24	18	1,7	0,9	0,7	C30	1	0,1	0,1	0,0
C85	18	1,7	1,1	0,7	C37	1	0,1	0,1	0,0
C45	17	1,6	0,9	0,7	C38	1	0,1	0,0	0,0
C10	15	1,4	1,0	0,6	C46	1	0,1	0,0	0,0
C26	15	1,4	0,7	0,6	C48	1	0,1	0,1	0,0
C02	13	1,2	0,8	0,5	C63	1	0,1	0,0	0,0
C13	13	1,2	0,8	0,5	C75	1	0,1	0,1	0,0
C83	13	1,2	0,7	0,5	C88	1	0,1	0,1	0,0
C01	12	1,2	0,7	0,5	C93	1	0,1	0,0	0,0
C19	11	1,1	0,6	0,4	C94	1	0,1	0,1	0,0
C07	10	1,0	0,6	0,4	C95	1	0,1	0,1	0,0
C17	9	0,9	0,5	0,4	C96	1	0,1	0,1	0,0
C21	8	0,8	0,4	0,3	C33	0	0,0	0,0	0,0
C49	8	0,8	0,7	0,3	C44	0	0,0	0,0	0,0
C84	8	0,8	0,5	0,3	C47	0	0,0	0,0	0,0
C62	7	0,7	0,5	0,3	C72	0	0,0	0,0	0,0
C65	7	0,7	0,3	0,3	C77	0	0,0	0,0	0,0
C69	7	0,7	0,5	0,3	C78	0	0,0	0,0	0,0
C73	7	0,7	0,4	0,3	C79	0	0,0	0,0	0,0
C00	6	0,6	0,3	0,2					

Tab.22 Umieralność na nowotwory złośliwe według układów narządowych u mężczyzn w województwie podkarpackim w 2017 roku  
 Tab.22 Cancer mortality by main cancer groups, males, Podkarpackie voivodship 2017

ICD-10	Umiejscowienie	Liczby bezwzględne Absolute number	Współczynnik surowy Crude rate	Współczynnik standaryzowany Standardized rate	% wszystkich nowotworów % of all cancers	% w grupie narządowej % in organ system	Site
<b>C00-D09</b>	<b>Nowotwory złośliwe ogółem</b>	<b>2525</b>	<b>242,3</b>	<b>137,4</b>	<b>100,0</b>	<b>-</b>	<b>All cancers</b>
<b>C00-D09 bez C44</b>	<b>Nowotwory złośliwe ogółem bez skóry</b>	<b>2525</b>	<b>242,3</b>	<b>137,4</b>	<b>100,0</b>	<b>-</b>	<b>All cancers but skin</b>
C00-C14	Warga, jama ustna i gardło	125	12,0	7,5	5,0	-	Lip, oral cavity and pharynx
C15-C26	Narządy trawienne	745	71,5	40,7	29,5	100,0	Digestiv organs
<b>C18-C21</b>	<b>w tym: jelito grube</b>	<b>331</b>	<b>31,8</b>	<b>17,7</b>	<b>13,1</b>	<b>44,4</b>	<b>Colorectal cancers</b>
C30-C39	Układ oddechowy i klatka piersiowa	732	70,2	40,6	29,0	100,0	Respiratory and intrathoracic organs
<b>C30-C34</b>	<b>w tym: narządy oddechowe</b>	<b>728</b>	<b>69,9</b>	<b>40,4</b>	<b>28,8</b>	<b>99,5</b>	<b>Respiratory organs</b>
<b>C37-C39</b>	<b>klatka piersiowa</b>	<b>4</b>	<b>0,4</b>	<b>0,3</b>	<b>0,2</b>	<b>0,5</b>	<b>Intrathoracic organs</b>
C40-C41	Kości i chrząstki stawowe	7	0,7	0,4	0,3	-	Bone and articular cartilage
C43-C44	Czerniak i inne nowotwory złośliwe skóry	27	2,6	1,5	1,1	100,0	Melanoma and other skin cancers
<b>C43</b>	<b>w tym: czerniak</b>	<b>27</b>	<b>2,6</b>	<b>1,5</b>	<b>1,1</b>	<b>100,0</b>	<b>Melanoma</b>
C45-C49	Międzybłonek i tkanki miękkie	27	2,6	1,7	1,1	-	Mesothelial and soft tissue
C60-C63	Męskie narządy płciowe	261	25,0	12,6	10,3	100,0	Male genital organs
<b>C61</b>	<b>w tym: gruczoł krokowy</b>	<b>247</b>	<b>23,7</b>	<b>11,8</b>	<b>9,8</b>	<b>94,6</b>	<b>Prostate</b>
C64-C68	Układ moczowy	233	22,4	12,1	9,2	-	Urinary tract
C69-C72	Okło, mózgu i inne części centralnego systemu nerwowego	82	7,9	5,0	3,2	-	Eye, brain and other parts of central nervous system
C73-C75	Tarczycyca i inne gruczoły wydzielania wewnętrznego	10	1,0	0,7	0,4	-	Thyroid and other endocrine glands
C76-C80	Nowotwory niedokładnie określone, wtórne i o nieokreślonym umiejscowieniu	135	13,0	6,8	5,3	-	Ill-defined, secondary and unspecified sites
C81-C96	Tkanka limfatyczna, krwiotwórcza i tkanki pokrewne	139	13,3	7,5	5,5	100,0	Stated or presumed to be primary, of lymphoid, haematopoietic and related tissue
<b>C81</b>	<b>w tym: choroba Hodgkina</b>	<b>5</b>	<b>0,5</b>	<b>0,3</b>	<b>0,2</b>	<b>3,6</b>	<b>Hodgkin Disease</b>
<b>C82-C85, C96</b>	<b>chłoniaki niezłośliwe</b>	<b>43</b>	<b>4,1</b>	<b>2,5</b>	<b>1,7</b>	<b>31,9</b>	<b>Non-Hodgkin Disease</b>
<b>C91-C95</b>	<b>białaczki</b>	<b>66</b>	<b>6,3</b>	<b>3,3</b>	<b>2,6</b>	<b>47,5</b>	<b>Leukemias</b>
D00-D09	Nowotwory in situ	0	0,0	0,0	0,0	-	In situ neoplasms

**ZACHOROWALNOŚĆ I UMIERALNOŚĆ NA NOWOTWORY ZŁOŚLIWE  
W WOJEWÓDZTWIE PODKARPACKIM U KOBIET W 2017 roku**  
*Cancer incidence and mortality in Podkarpackie voivodship, females, 2017*

Tab.23 Liczba zarejestrowanych zachorowań na nowotwory złośliwe u kobiet według umiejscowienia i 5-letnich grup wieku w województwie podkarpackim w 2017 roku

Tab.23 Registered new cancer cases by site, and five-year age groups, females, Podkarpackie voivodship 2017

ICD-10	Ogółem Total	0-4	5-9	10-14	15-19	20-24	25-29	30-34	35-39	40-44	45-49	50-54	55-59	60-64	65-69	70-74	75-79	80-84	85+
C00-D09	4097	5	3	5	10	16	43	68	96	144	194	295	417	568	687	458	413	386	289
C00	10	0	0	0	0	0	0	0	0	0	0	1	0	1	0	3	2	3	0
C01	5	0	0	0	0	0	0	0	0	0	0	0	2	1	1	0	0	0	1
C02	8	0	0	0	0	0	0	0	0	1	2	0	1	0	2	0	0	2	0
C03	5	0	0	0	0	0	0	0	0	0	0	0	2	0	1	2	0	0	0
C04	8	0	0	0	0	0	0	1	0	0	0	2	1	0	3	0	0	1	0
C05	2	0	0	0	1	0	0	0	0	0	0	0	0	1	0	0	0	0	0
C06	1	0	0	0	0	0	0	0	0	0	1	0	0	0	0	0	0	0	0
C07	8	0	0	0	1	0	0	0	0	0	0	0	0	0	4	0	1	1	1
C08	3	0	0	0	0	0	0	0	0	1	0	0	0	1	0	1	0	0	0
C09	6	0	0	0	0	0	0	0	0	0	0	1	0	4	0	0	0	0	1
C10	6	0	0	0	0	0	0	0	0	0	0	1	2	2	1	0	0	0	0
C11	2	0	0	0	0	0	0	0	0	0	0	0	0	2	0	0	0	0	0
C12	1	0	0	0	0	0	0	0	0	0	0	0	0	0	0	1	0	0	0
C13	2	0	0	0	0	0	0	0	0	0	0	0	1	0	0	0	0	1	0
C14	0	0	0	0	0	0	0	0	0	0	0	0	0	0	0	0	0	0	0
C15	12	0	0	0	0	0	0	0	0	1	1	0	2	1	1	3	2	1	0
C16	121	0	0	0	0	0	0	0	0	2	1	11	10	20	21	18	11	16	11
C17	13	0	0	0	0	0	1	0	0	0	1	1	1	3	0	2	0	4	0
C18	235	0	0	0	1	0	1	1	3	9	2	9	13	31	39	29	29	39	29
C19	29	0	0	0	0	0	0	0	0	1	2	0	2	6	4	2	4	6	2
C20	110	0	0	0	0	0	0	0	1	2	7	9	12	12	22	12	9	16	8
C21	8	0	0	0	0	0	0	0	0	0	0	0	1	1	2	1	0	2	1
C22	26	0	0	0	0	0	0	0	1	0	2	3	3	5	2	0	3	3	4
C23	51	0	0	0	0	0	0	0	1	0	2	3	3	6	10	8	9	4	5
C24	26	0	0	0	0	0	0	0	1	0	0	2	2	2	3	5	4	3	4
C25	94	0	0	0	0	0	0	0	0	2	3	3	8	21	14	12	12	8	11
C26	9	0	0	0	0	0	0	0	0	0	0	1	0	0	2	2	1	2	1
C30	0	0	0	0	0	0	0	0	0	0	0	0	0	0	0	0	0	0	0
C31	3	0	0	0	0	0	0	0	0	1	0	0	0	0	0	1	0	1	0
C32	11	0	0	0	0	0	0	0	0	0	0	0	2	1	7	0	1	0	0
C33	1	0	0	0	0	0	0	0	0	0	0	0	0	1	0	0	0	0	0
C34	276	0	0	0	0	0	2	2	0	2	5	15	35	46	60	43	36	15	15
C37	4	0	0	0	0	0	0	0	0	0	0	0	0	1	1	1	1	0	0
C38	1	0	0	0	0	0	0	0	0	0	0	0	0	1	0	0	0	0	0
C39	0	0	0	0	0	0	0	0	0	0	0	0	0	0	0	0	0	0	0
C40	7	0	0	0	1	1	1	1	0	0	1	1	0	0	0	0	0	0	1
C41	5	0	0	0	0	0	1	0	1	0	0	0	0	1	1	0	1	0	0
C43	112	0	0	0	0	0	4	5	8	8	9	9	8	18	10	10	7	11	5
C44	452	0	0	0	0	0	2	2	3	3	10	16	24	56	72	50	66	79	69
C45	11	0	0	0	0	0	0	0	1	0	0	1	1	2	0	1	3	2	0
C46	0	0	0	0	0	0	0	0	0	0	0	0	0	0	0	0	0	0	0
C47	3	1	0	0	0	0	0	0	0	0	0	0	0	0	0	0	0	2	0
C48	7	0	0	0	0	0	0	0	0	0	1	1	0	2	1	1	1	0	0
C49	35	0	0	0	0	1	1	1	3	0	0	2	3	3	8	4	3	5	1
C50	751	0	0	0	0	1	2	12	30	46	70	79	102	106	120	45	59	45	34
C51	35	0	0	0	0	0	0	0	1	0	0	1	2	4	7	8	3	3	6
C52	7	0	0	0	0	0	0	0	0	1	0	0	0	2	3	0	0	0	1
C53	111	0	0	0	0	0	2	3	2	6	8	18	9	11	22	14	4	5	7

Tab.23 Liczba zarejestrowanych zachorowań na nowotwory złośliwe u kobiet według umiejscowienia i 5-letnich grup wieku w województwie podkarpackim w 2017 roku (cd.)

Tab.23 Registered new cancer cases by site, and five-year age groups, females, Podkarpackie voivodship 2017 (cont)

ICD-10	Ogółem Total	0-4	5-9	10-14	15-19	20-24	25-29	30-34	35-39	40-44	45-49	50-54	55-59	60-64	65-69	70-74	75-79	80-84	85+
C54	330	0	0	0	0	0	0	1	4	10	8	22	44	68	83	38	30	16	6
C55	2	0	0	0	0	0	0	0	0	1	0	0	1	0	0	0	0	0	0
C56	200	0	0	0	1	0	5	5	7	9	8	13	29	32	34	18	21	12	6
C57	6	0	0	0	0	0	0	0	0	0	0	0	0	2	2	1	1	0	0
C58	2	0	0	0	0	0	0	0	1	0	1	0	0	0	0	0	0	0	0
C64	100	0	0	0	0	0	0	1	1	1	5	7	10	9	24	23	11	3	5
C65	7	0	0	0	0	0	0	0	0	0	0	1	0	0	0	2	0	3	1
C66	0	0	0	0	0	0	0	0	0	0	0	0	0	0	0	0	0	0	0
C67	70	0	0	0	0	0	0	1	1	1	2	3	5	6	17	18	6	6	4
C68	0	0	0	0	0	0	0	0	0	0	0	0	0	0	0	0	0	0	0
C69	15	0	0	0	0	0	0	0	0	1	1	0	2	4	2	1	2	1	1
C70	4	0	0	0	0	0	0	0	0	0	2	1	0	0	0	1	0	0	0
C71	78	0	0	0	0	1	3	3	3	4	3	9	10	7	6	8	3	11	7
C72	3	0	0	0	0	0	1	0	0	0	0	1	1	0	0	0	0	0	0
C73	178	0	0	0	2	7	10	16	8	15	18	19	22	20	12	14	5	7	3
C74	4	0	0	0	0	0	0	0	2	1	0	0	0	1	0	0	0	0	0
C75	2	0	0	0	0	0	0	0	0	0	0	0	0	0	1	1	0	0	0
C76	9	0	0	0	0	0	0	0	0	0	0	3	0	0	0	0	3	1	2
C77	0	0	0	0	0	0	0	0	0	0	0	0	0	0	0	0	0	0	0
C78	15	0	0	0	0	0	0	0	0	0	1	0	4	1	2	2	2	3	0
C79	9	0	0	0	0	0	0	0	0	0	0	0	0	1	0	1	1	4	2
C80	47	0	0	0	0	0	0	1	0	0	0	3	4	2	5	5	10	10	7
C81	21	0	0	0	1	1	3	5	2	0	1	3	0	2	0	1	0	1	1
C82	29	0	0	0	0	0	0	0	1	1	2	7	1	4	4	2	5	0	2
C83	46	0	0	2	0	1	0	1	1	1	2	2	4	3	6	11	7	2	3
C84	16	0	0	0	0	0	1	1	1	1	1	1	3	2	2	0	0	1	2
C85	27	0	0	1	0	1	1	0	1	1	0	0	2	4	7	2	5	1	1
C88	4	0	0	0	0	0	0	0	1	0	0	0	0	0	0	0	1	1	1
C90	45	0	0	0	0	0	0	0	1	0	0	3	7	3	8	8	10	2	3
C91	58	3	3	2	2	0	0	0	0	0	2	1	2	7	5	7	9	10	5
C92	40	1	0	0	0	0	0	1	2	3	3	1	4	6	5	2	5	7	0
C93	0	0	0	0	0	0	0	0	0	0	0	0	0	0	0	0	0	0	0
C94	0	0	0	0	0	0	0	0	0	0	0	0	0	0	0	0	0	0	0
C95	0	0	0	0	0	0	0	0	0	0	0	0	0	0	0	0	0	0	0
C96	2	0	0	0	0	1	0	0	0	0	0	0	0	0	0	0	0	0	1
D00	4	0	0	0	0	0	0	1	0	0	1	0	0	1	1	0	0	0	0
D01	4	0	0	0	0	0	0	0	1	0	0	0	1	1	0	0	0	1	0
D02	0	0	0	0	0	0	0	0	0	0	0	0	0	0	0	0	0	0	0
D03	4	0	0	0	0	0	0	0	0	2	0	0	0	0	1	1	0	0	0
D04	19	0	0	0	0	0	0	0	0	0	0	0	0	1	2	4	2	3	7
D05	37	0	0	0	0	0	0	0	0	2	4	4	7	3	11	4	1	0	1
D06	13	0	0	0	0	1	2	3	1	4	0	0	1	1	0	0	0	0	0
D07	5	0	0	0	0	0	0	0	0	0	1	1	1	0	1	1	0	0	0
D09	9	0	0	0	0	0	0	0	1	0	0	0	0	2	2	3	1	0	0

Tab.24 Zachorowalność na nowotwory złośliwe wg umiejscowienia i 5-letnich grup wieku u kobiet w województwie podkarpackim w 2017 roku, współczynniki surowe na100 000

Tab.24 Cancer incidence by site and age group, females, Podkarpackie voivodship 2017, crude rates

ICD-10	Ogółem Total	0-4	5-9	10-14	15-19	20-24	25-29	30-34	35-39	40-44	45-49	50-54	55-59	60-64	65-69	70-74	75-79	80-84	85+
<b>C00-D09</b>	<b>377,4</b>	<b>10,1</b>	<b>5,4</b>	<b>9,7</b>	<b>17,5</b>	<b>23,4</b>	<b>53,5</b>	<b>79,7</b>	<b>116,3</b>	<b>187,6</b>	<b>288,4</b>	<b>443,3</b>	<b>573,0</b>	<b>786,4</b>	<b>1109,2</b>	<b>1130,8</b>	<b>1123,1</b>	<b>1217,0</b>	<b>1009,3</b>
C00	0,9	0,0	0,0	0,0	0,0	0,0	0,0	0,0	0,0	0,0	0,0	1,5	0,0	1,4	0,0	7,4	5,4	9,5	0,0
C01	0,5	0,0	0,0	0,0	0,0	0,0	0,0	0,0	0,0	0,0	0,0	0,0	2,8	1,4	1,6	0,0	0,0	0,0	3,5
C02	0,7	0,0	0,0	0,0	0,0	0,0	0,0	0,0	0,0	1,3	3,0	0,0	1,4	0,0	3,2	0,0	0,0	6,3	0,0
C03	0,5	0,0	0,0	0,0	0,0	0,0	0,0	0,0	0,0	0,0	0,0	0,0	2,8	0,0	1,6	4,9	0,0	0,0	0,0
C04	0,7	0,0	0,0	0,0	0,0	0,0	0,0	1,2	0,0	0,0	0,0	3,0	1,4	0,0	4,8	0,0	0,0	3,2	0,0
C05	0,2	0,0	0,0	0,0	1,8	0,0	0,0	0,0	0,0	0,0	0,0	0,0	0,0	1,4	0,0	0,0	0,0	0,0	0,0
C06	0,1	0,0	0,0	0,0	0,0	0,0	0,0	0,0	0,0	0,0	1,5	0,0	0,0	0,0	0,0	0,0	0,0	0,0	0,0
C07	0,7	0,0	0,0	0,0	1,8	0,0	0,0	0,0	0,0	0,0	0,0	0,0	0,0	0,0	6,5	0,0	2,7	3,2	3,5
C08	0,3	0,0	0,0	0,0	0,0	0,0	0,0	0,0	0,0	1,3	0,0	0,0	0,0	1,4	0,0	2,5	0,0	0,0	0,0
C09	0,6	0,0	0,0	0,0	0,0	0,0	0,0	0,0	0,0	0,0	0,0	1,5	0,0	5,5	0,0	0,0	0,0	0,0	3,5
C10	0,6	0,0	0,0	0,0	0,0	0,0	0,0	0,0	0,0	0,0	0,0	1,5	2,8	2,8	1,6	0,0	0,0	0,0	0,0
C11	0,2	0,0	0,0	0,0	0,0	0,0	0,0	0,0	0,0	0,0	0,0	0,0	0,0	2,8	0,0	0,0	0,0	0,0	0,0
C12	0,1	0,0	0,0	0,0	0,0	0,0	0,0	0,0	0,0	0,0	0,0	0,0	0,0	0,0	0,0	2,5	0,0	0,0	0,0
C13	0,2	0,0	0,0	0,0	0,0	0,0	0,0	0,0	0,0	0,0	0,0	0,0	1,4	0,0	0,0	0,0	0,0	3,2	0,0
C14	0,0	0,0	0,0	0,0	0,0	0,0	0,0	0,0	0,0	0,0	0,0	0,0	0,0	0,0	0,0	0,0	0,0	0,0	0,0
C15	1,1	0,0	0,0	0,0	0,0	0,0	0,0	0,0	0,0	1,3	1,5	0,0	2,8	1,4	1,6	7,4	5,4	3,2	0,0
C16	11,1	0,0	0,0	0,0	0,0	0,0	0,0	0,0	0,0	2,6	1,5	16,5	13,7	27,7	33,9	44,4	29,9	50,5	38,4
C17	1,2	0,0	0,0	0,0	0,0	0,0	1,2	0,0	0,0	0,0	1,5	1,5	1,4	4,2	0,0	4,9	0,0	12,6	0,0
C18	21,6	0,0	0,0	0,0	1,8	0,0	1,2	1,2	3,6	11,7	3,0	13,5	17,9	42,9	63,0	71,6	78,9	123,0	101,3
C19	2,7	0,0	0,0	0,0	0,0	0,0	0,0	0,0	0,0	1,3	3,0	0,0	2,8	8,3	6,5	4,9	10,9	18,9	7,0
C20	10,1	0,0	0,0	0,0	0,0	0,0	0,0	0,0	1,2	2,6	10,4	13,5	16,5	16,6	35,5	29,6	24,5	50,5	27,9
C21	0,7	0,0	0,0	0,0	0,0	0,0	0,0	0,0	0,0	0,0	0,0	0,0	1,4	1,4	3,2	2,5	0,0	6,3	3,5
C22	2,4	0,0	0,0	0,0	0,0	0,0	0,0	0,0	1,2	0,0	3,0	4,5	4,1	6,9	3,2	0,0	8,2	9,5	14,0
C23	4,7	0,0	0,0	0,0	0,0	0,0	0,0	0,0	1,2	0,0	3,0	4,5	4,1	8,3	16,2	19,8	24,5	12,6	17,5
C24	2,4	0,0	0,0	0,0	0,0	0,0	0,0	0,0	1,2	0,0	0,0	3,0	2,8	2,8	4,8	12,3	10,9	9,5	14,0
C25	8,7	0,0	0,0	0,0	0,0	0,0	0,0	0,0	0,0	2,6	4,5	4,5	11,0	29,1	22,6	29,6	32,6	25,2	38,4
C26	0,8	0,0	0,0	0,0	0,0	0,0	0,0	0,0	0,0	0,0	0,0	1,5	0,0	0,0	3,2	4,9	2,7	6,3	3,5
C30	0,0	0,0	0,0	0,0	0,0	0,0	0,0	0,0	0,0	0,0	0,0	0,0	0,0	0,0	0,0	0,0	0,0	0,0	0,0
C31	0,3	0,0	0,0	0,0	0,0	0,0	0,0	0,0	0,0	1,3	0,0	0,0	0,0	0,0	0,0	2,5	0,0	3,2	0,0
C32	1,0	0,0	0,0	0,0	0,0	0,0	0,0	0,0	0,0	0,0	0,0	0,0	2,8	1,4	11,3	0,0	2,7	0,0	0,0
C33	0,1	0,0	0,0	0,0	0,0	0,0	0,0	0,0	0,0	0,0	0,0	0,0	0,0	1,4	0,0	0,0	0,0	0,0	0,0
C34	25,4	0,0	0,0	0,0	0,0	0,0	2,5	2,4	0,0	2,6	7,4	22,5	48,1	63,7	96,9	106,2	97,9	47,3	52,4
C37	0,4	0,0	0,0	0,0	0,0	0,0	0,0	0,0	0,0	0,0	0,0	0,0	0,0	1,4	1,6	2,5	2,7	0,0	0,0
C38	0,1	0,0	0,0	0,0	0,0	0,0	0,0	0,0	0,0	0,0	0,0	0,0	0,0	1,4	0,0	0,0	0,0	0,0	0,0
C39	0,0	0,0	0,0	0,0	0,0	0,0	0,0	0,0	0,0	0,0	0,0	0,0	0,0	0,0	0,0	0,0	0,0	0,0	0,0
C40	0,6	0,0	0,0	0,0	1,8	1,5	1,2	1,2	0,0	0,0	1,5	1,5	0,0	0,0	0,0	0,0	0,0	0,0	3,5
C41	0,5	0,0	0,0	0,0	0,0	0,0	1,2	0,0	1,2	0,0	0,0	0,0	0,0	1,4	1,6	0,0	2,7	0,0	0,0
C43	10,3	0,0	0,0	0,0	0,0	0,0	5,0	5,9	9,7	10,4	13,4	13,5	11,0	24,9	16,2	24,7	19,0	34,7	17,5
C44	41,6	0,0	0,0	0,0	0,0	0,0	2,5	2,4	3,6	3,9	14,9	24,1	33,0	77,5	116,3	123,4	179,5	249,1	241,0
C45	1,0	0,0	0,0	0,0	0,0	0,0	0,0	0,0	1,2	0,0	0,0	1,5	1,4	2,8	0,0	2,5	8,2	6,3	0,0
C46	0,0	0,0	0,0	0,0	0,0	0,0	0,0	0,0	0,0	0,0	0,0	0,0	0,0	0,0	0,0	0,0	0,0	0,0	0,0
C47	0,3	2,0	0,0	0,0	0,0	0,0	0,0	0,0	0,0	0,0	0,0	0,0	0,0	0,0	0,0	0,0	0,0	6,3	0,0
C48	0,6	0,0	0,0	0,0	0,0	0,0	0,0	0,0	0,0	0,0	1,5	1,5	0,0	2,8	1,6	2,5	2,7	0,0	0,0
C49	3,2	0,0	0,0	0,0	0,0	1,5	1,2	1,2	3,6	0,0	0,0	3,0	4,1	4,2	12,9	9,9	8,2	15,8	3,5
C50	69,2	0,0	0,0	0,0	0,0	1,5	2,5	14,1	36,4	59,9	104,1	118,7	140,2	146,8	193,8	111,1	160,4	141,9	118,7
C51	3,2	0,0	0,0	0,0	0,0	0,0	0,0	0,0	1,2	0,0	0,0	1,5	2,8	5,5	11,3	19,8	8,2	9,5	21,0
C52	0,6	0,0	0,0	0,0	0,0	0,0	0,0	0,0	0,0	1,3	0,0	0,0	0,0	2,8	4,8	0,0	0,0	0,0	3,5
C53	10,2	0,0	0,0	0,0	0,0	0,0	2,5	3,5	2,4	7,8	11,9	27,1	12,4	15,2	35,5	34,6	10,9	15,8	24,5
C54	30,4	0,0	0,0	0,0	0,0	0,0	0,0	1,2	4,9	13,0	11,9	33,1	60,5	94,2	134,0	93,8	81,6	50,5	21,0

Tab.24 Zachorowalność na nowotwory złośliwe wg umiejscowienia i 5-letnich grup wieku u kobiet w województwie podkarpackim w 2017 roku, współczynniki surowe na100 000 (cd.)

Tab.24 Cancer incidence by site and age group, females, Podkarpackie voivodship2017, crude rates (cont.)

ICD-10	Ogółem Total/	0-4	5-9	10-14	15-19	20-24	25-29	30-34	35-39	40-44	45-49	50-54	55-59	60-64	65-69	70-74	75-79	80-84	85+
C55	0,2	0,0	0,0	0,0	0,0	0,0	0,0	0,0	0,0	1,3	0,0	0,0	1,4	0,0	0,0	0,0	0,0	0,0	0,0
C56	18,4	0,0	0,0	0,0	1,8	0,0	6,2	5,9	8,5	11,7	11,9	19,5	39,9	44,3	54,9	44,4	57,1	37,8	21,0
C57	0,6	0,0	0,0	0,0	0,0	0,0	0,0	0,0	0,0	0,0	0,0	0,0	0,0	2,8	3,2	2,5	2,7	0,0	0,0
C58	0,2	0,0	0,0	0,0	0,0	0,0	0,0	0,0	1,2	0,0	1,5	0,0	0,0	0,0	0,0	0,0	0,0	0,0	0,0
C64	9,2	0,0	0,0	0,0	0,0	0,0	0,0	1,2	1,2	1,3	7,4	10,5	13,7	12,5	38,8	56,8	29,9	9,5	17,5
C65	0,6	0,0	0,0	0,0	0,0	0,0	0,0	0,0	0,0	0,0	0,0	1,5	0,0	0,0	0,0	4,9	0,0	9,5	3,5
C66	0,0	0,0	0,0	0,0	0,0	0,0	0,0	0,0	0,0	0,0	0,0	0,0	0,0	0,0	0,0	0,0	0,0	0,0	0,0
C67	6,4	0,0	0,0	0,0	0,0	0,0	0,0	1,2	1,2	1,3	3,0	4,5	6,9	8,3	27,5	44,4	16,3	18,9	14,0
C68	0,0	0,0	0,0	0,0	0,0	0,0	0,0	0,0	0,0	0,0	0,0	0,0	0,0	0,0	0,0	0,0	0,0	0,0	0,0
C69	1,4	0,0	0,0	0,0	0,0	0,0	0,0	0,0	0,0	1,3	1,5	0,0	2,8	5,5	3,2	2,5	5,4	3,2	3,5
C70	0,4	0,0	0,0	0,0	0,0	0,0	0,0	0,0	0,0	0,0	3,0	1,5	0,0	0,0	0,0	2,5	0,0	0,0	0,0
C71	7,2	0,0	0,0	0,0	0,0	1,5	3,7	3,5	3,6	5,2	4,5	13,5	13,7	9,7	9,7	19,8	8,2	34,7	24,5
C72	0,3	0,0	0,0	0,0	0,0	0,0	1,2	0,0	0,0	0,0	0,0	1,5	1,4	0,0	0,0	0,0	0,0	0,0	0,0
C73	16,4	0,0	0,0	0,0	3,5	10,3	12,4	18,8	9,7	19,5	26,8	28,6	30,2	27,7	19,4	34,6	13,6	22,1	10,5
C74	0,4	0,0	0,0	0,0	0,0	0,0	0,0	0,0	2,4	1,3	0,0	0,0	0,0	1,4	0,0	0,0	0,0	0,0	0,0
C75	0,2	0,0	0,0	0,0	0,0	0,0	0,0	0,0	0,0	0,0	0,0	0,0	0,0	0,0	1,6	2,5	0,0	0,0	0,0
C76	0,8	0,0	0,0	0,0	0,0	0,0	0,0	0,0	0,0	0,0	0,0	4,5	0,0	0,0	0,0	0,0	8,2	3,2	7,0
C77	0,0	0,0	0,0	0,0	0,0	0,0	0,0	0,0	0,0	0,0	0,0	0,0	0,0	0,0	0,0	0,0	0,0	0,0	0,0
C78	1,4	0,0	0,0	0,0	0,0	0,0	0,0	0,0	0,0	0,0	1,5	0,0	5,5	1,4	3,2	4,9	5,4	9,5	0,0
C79	0,8	0,0	0,0	0,0	0,0	0,0	0,0	0,0	0,0	0,0	0,0	0,0	0,0	1,4	0,0	2,5	2,7	12,6	7,0
C80	4,3	0,0	0,0	0,0	0,0	0,0	0,0	1,2	0,0	0,0	0,0	4,5	5,5	2,8	8,1	12,3	27,2	31,5	24,5
C81	1,9	0,0	0,0	0,0	1,8	1,5	3,7	5,9	2,4	0,0	1,5	4,5	0,0	2,8	0,0	2,5	0,0	3,2	3,5
C82	2,7	0,0	0,0	0,0	0,0	0,0	0,0	0,0	1,2	1,3	3,0	10,5	1,4	5,5	6,5	4,9	13,6	0,0	7,0
C83	4,2	0,0	0,0	3,9	0,0	1,5	0,0	1,2	1,2	1,3	3,0	3,0	5,5	4,2	9,7	27,2	19,0	6,3	10,5
C84	1,5	0,0	0,0	0,0	0,0	0,0	1,2	1,2	1,2	1,3	1,5	1,5	4,1	2,8	3,2	0,0	0,0	3,2	7,0
C85	2,5	0,0	0,0	1,9	0,0	1,5	1,2	0,0	1,2	1,3	0,0	0,0	2,8	5,5	11,3	4,9	13,6	3,2	3,5
C88	0,4	0,0	0,0	0,0	0,0	0,0	0,0	0,0	1,2	0,0	0,0	0,0	0,0	0,0	0,0	0,0	2,7	3,2	3,5
C90	4,1	0,0	0,0	0,0	0,0	0,0	0,0	0,0	1,2	0,0	0,0	4,5	9,6	4,2	12,9	19,8	27,2	6,3	10,5
C91	5,3	6,1	5,4	3,9	3,5	0,0	0,0	0,0	0,0	0,0	3,0	1,5	2,8	9,7	8,1	17,3	24,5	31,5	17,5
C92	3,7	2,0	0,0	0,0	0,0	0,0	0,0	1,2	2,4	3,9	4,5	1,5	5,5	8,3	8,1	4,9	13,6	22,1	0,0
C93	0,0	0,0	0,0	0,0	0,0	0,0	0,0	0,0	0,0	0,0	0,0	0,0	0,0	0,0	0,0	0,0	0,0	0,0	0,0
C94	0,0	0,0	0,0	0,0	0,0	0,0	0,0	0,0	0,0	0,0	0,0	0,0	0,0	0,0	0,0	0,0	0,0	0,0	0,0
C95	0,0	0,0	0,0	0,0	0,0	0,0	0,0	0,0	0,0	0,0	0,0	0,0	0,0	0,0	0,0	0,0	0,0	0,0	0,0
C96	0,2	0,0	0,0	0,0	0,0	1,5	0,0	0,0	0,0	0,0	0,0	0,0	0,0	0,0	0,0	0,0	0,0	0,0	3,5
D00	0,4	0,0	0,0	0,0	0,0	0,0	0,0	1,2	0,0	0,0	1,5	0,0	0,0	1,4	1,6	0,0	0,0	0,0	0,0
D01	0,4	0,0	0,0	0,0	0,0	0,0	0,0	0,0	1,2	0,0	0,0	0,0	1,4	1,4	0,0	0,0	0,0	3,2	0,0
D02	0,0	0,0	0,0	0,0	0,0	0,0	0,0	0,0	0,0	0,0	0,0	0,0	0,0	0,0	0,0	0,0	0,0	0,0	0,0
D03	0,4	0,0	0,0	0,0	0,0	0,0	0,0	0,0	0,0	2,6	0,0	0,0	0,0	0,0	1,6	2,5	0,0	0,0	0,0
D04	1,8	0,0	0,0	0,0	0,0	0,0	0,0	0,0	0,0	0,0	0,0	0,0	0,0	1,4	3,2	9,9	5,4	9,5	24,5
D05	3,4	0,0	0,0	0,0	0,0	0,0	0,0	0,0	0,0	2,6	6,0	6,0	9,6	4,2	17,8	9,9	2,7	0,0	3,5
D06	1,2	0,0	0,0	0,0	0,0	1,5	2,5	3,5	1,2	5,2	0,0	0,0	1,4	1,4	0,0	0,0	0,0	0,0	0,0
D07	0,5	0,0	0,0	0,0	0,0	0,0	0,0	0,0	0,0	0,0	1,5	1,5	1,4	0,0	1,6	2,5	0,0	0,0	0,0
D09	0,8	0,0	0,0	0,0	0,0	0,0	0,0	0,0	1,2	0,0	0,0	0,0	0,0	2,8	3,2	7,4	2,7	0,0	0,0

Tab.25 Zachorowania na najczęstsze nowotwory złośliwe u kobiet według częstości występowania. Liczby bezwzględne, współczynniki surowe, standaryzowane i wskaźnik struktury, województwo podkarpackie 2017 rok

Tab.25 Registered new cases of the leading cancer sites in females by frequency. Absolute numbers, crude rates, standardized rates and percentage, Podkarpackie voivodship 2017

ICD-10	Ogółem Total	Współczynnik surowy Crude rate	Współczynnik standaryzowany Standardized rate	Odsetek Percentage	ICD-10	Ogółem Total	Współczynnik surowy Crude rate	Współczynnik standaryzowany Standardized rate	Odsetek Percentage
C00-D09	4097	377,4	205,5	100,0	C00-D09	4097	377,4	205,5	100,0
C50	751	69,2	41,5	18,3	C07	8	0,7	0,4	0,2
C44	452	41,6	17,5	11,0	C21	8	0,7	0,3	0,2
C54	330	30,4	16,8	8,1	C40	7	0,6	0,6	0,2
C34	276	25,4	13,0	6,7	C48	7	0,6	0,4	0,2
C18	235	21,6	9,8	5,7	C52	7	0,6	0,4	0,2
C56	200	18,4	10,7	4,9	C65	7	0,6	0,2	0,2
C73	178	16,4	11,9	4,3	C09	6	0,6	0,3	0,1
C16	121	11,1	5,4	3,0	C10	6	0,6	0,3	0,1
C43	112	10,3	6,3	2,7	C57	6	0,6	0,3	0,1
C53	111	10,2	6,3	2,7	C01	5	0,5	0,2	0,1
C20	110	10,1	5,1	2,7	C03	5	0,5	0,3	0,1
C64	100	9,2	5,0	2,4	C41	5	0,5	0,3	0,1
C25	94	8,7	4,2	2,3	D07	5	0,5	0,3	0,1
C71	78	7,2	4,1	1,9	C37	4	0,4	0,2	0,1
C67	70	6,4	3,3	1,7	C70	4	0,4	0,3	0,1
C91	58	5,3	3,8	1,4	C74	4	0,4	0,3	0,1
C23	51	4,7	2,2	1,2	C88	4	0,4	0,1	0,1
C80	47	4,3	1,7	1,1	D00	4	0,4	0,3	0,1
C83	46	4,2	2,5	1,1	D01	4	0,4	0,2	0,1
C90	45	4,1	2,0	1,1	D03	4	0,4	0,3	0,1
C92	40	3,7	2,2	1,0	C08	3	0,3	0,2	0,1
D05	37	3,4	2,1	0,9	C31	3	0,3	0,1	0,1
C49	35	3,2	1,7	0,9	C47	3	0,3	0,3	0,1
C51	35	3,2	1,4	0,9	C72	3	0,3	0,2	0,1
C19	29	2,7	1,2	0,7	C05	2	0,2	0,2	0,0
C82	29	2,7	1,6	0,7	C11	2	0,2	0,1	0,0
C85	27	2,5	1,5	0,7	C13	2	0,2	0,1	0,0
C22	26	2,4	1,2	0,6	C55	2	0,2	0,1	0,0
C24	26	2,4	1,1	0,6	C58	2	0,2	0,2	0,0
C81	21	1,9	1,6	0,5	C75	2	0,2	0,1	0,0
D04	19	1,8	0,6	0,5	C96	2	0,2	0,1	0,0
C84	16	1,5	0,9	0,4	C06	1	0,1	0,1	0,0
C69	15	1,4	0,7	0,4	C12	1	0,1	0,0	0,0
C78	15	1,4	0,7	0,4	C33	1	0,1	0,1	0,0
C17	13	1,2	0,6	0,3	C38	1	0,1	0,1	0,0
D06	13	1,2	1,0	0,3	C14	0	0,0	0,0	0,0
C15	12	1,1	0,6	0,3	C30	0	0,0	0,0	0,0
C32	11	1,0	0,5	0,3	C39	0	0,0	0,0	0,0
C45	11	1,0	0,5	0,3	C46	0	0,0	0,0	0,0
C00	10	0,9	0,4	0,2	C66	0	0,0	0,0	0,0
C26	9	0,8	0,3	0,2	C68	0	0,0	0,0	0,0
C76	9	0,8	0,4	0,2	C77	0	0,0	0,0	0,0
C79	9	0,8	0,2	0,2	C93	0	0,0	0,0	0,0
D09	9	0,8	0,5	0,2	C94	0	0,0	0,0	0,0
C02	8	0,7	0,4	0,2	C95	0	0,0	0,0	0,0
C04	8	0,7	0,4	0,2	D02	0	0,0	0,0	0,0



Tab.26 Zachorowalność na nowotwory złośliwe według układów narządowych u kobiet w województwie podkarpackim w 2017 roku  
 Tab.26 Cancer incidence by main cancer groups, females, Podkarpackie voivodship 2017

ICD-10	Umiejscowienie	Liczby bezwzględne Absolute number	Współczynnik surowy Crude rate	Współczynnik standaryzowany Standardized rate	% wszystkich nowotworów % of all cancers	% w grupie narządowej % in organ system	Site
<b>C00-D09</b>	<b>Nowotwory złośliwe ogółem</b>	<b>4097</b>	<b>377,4</b>	<b>205,5</b>	<b>100,0</b>	-	<b>All cancers</b>
<b>C00-D09 bez C44</b>	<b>Nowotwory złośliwe ogółem bez skóry</b>	<b>3645</b>	<b>335,8</b>	<b>188,0</b>	<b>89,0</b>	-	<b>All cancers but skin</b>
C00-C14	Warga, jama ustna i gardło	67	6,2	3,5	1,6	-	Lip, oral cavity and pharynx
C15-C26	Narządy trawienne	734	67,6	32,1	17,9	100,0	Digestiv organs
<b>C18-C21</b>	<b>w tym: jelito grube</b>	<b>382</b>	<b>35,2</b>	<b>16,5</b>	<b>9,3</b>	<b>52,0</b>	<b>Colorectal cancers</b>
C30-C39	Układ oddechowy i klatka piersiowa	296	27,3	14,0	7,2	100,0	Respiratory and intrathoracic organs
<b>C30-C34</b>	<b>w tym: narządy oddechowe</b>	<b>291</b>	<b>26,8</b>	<b>13,8</b>	<b>7,1</b>	<b>98,3</b>	<b>Respiratory organs</b>
<b>C37-C39</b>	<b>klatka piersiowa</b>	<b>5</b>	<b>0,5</b>	<b>0,2</b>	<b>0,1</b>	<b>1,7</b>	<b>Intrathoracic organs</b>
C40-C41	Kości i chrząstki stawowe	12	1,1	0,9	0,3	-	Bone and articular cartilage
C43-C44	Czerniak i inne nowotwory złośliwe skóry	564	52,0	23,8	13,8	100,0	Melanoma and other skin cancers
<b>C43</b>	<b>w tym: czerniak</b>	<b>112</b>	<b>10,32</b>	<b>6,30</b>	<b>2,73</b>	<b>19,9</b>	<b>Melanoma</b>
C45-C49	Międzybłonek i tkanki miękkie	56	5,2	2,9	1,4	-	Mesothelial and soft tissue
C50	Pierś	751	69,2	41,5	18,3	-	Breast
C51-C58	Żeńskie narządy płciowe	693	63,8	36,1	16,9	100,0	Female genital organs
<b>C53-C54</b>	<b>w tym: macica</b>	<b>144</b>	<b>133,02</b>	<b>77,62</b>	<b>35,25</b>	<b>20,8</b>	<b>Uterus</b>
C64-C68	Układ moczowy	177	16,3	8,5	4,3	-	Urinary tract
C69-C72	Oko, mózg i inne części centralnego systemu nerwowego	100	9,2	5,4	2,4	-	Eye, brain and other parts of central nervous system
C73-C75	Tarczycza i inne gruczoły wydzielania wewnętrznego	184	17,0	12,3	4,5	-	Thyroid and other endocrine glands
C76-C80	Nowotwory niedokładnie określone, wtórne i o nieokreślonym umiejscowieniu	80	7,4	2,9	2,0	-	Ill-defined, secondary and unspecified sites
C81-C96	Tkanka limfatyczna, krwiotwórcza i tkanki pokrewne	288	26,5	16,3	7,0	100,0	Stated or presumed to be primary, of lymphoid, haematopoietic and related tissue
<b>C81</b>	<b>w tym: choroba Hodgkina</b>	<b>21</b>	<b>1,93</b>	<b>1,58</b>	<b>0,51</b>	<b>7,3</b>	<b>Hodgkin Disease</b>
<b>C82-C85, C96</b>	<b>chłoniaki niezłośliwe</b>	<b>120</b>	<b>11,1</b>	<b>6,6</b>	<b>2,9</b>	<b>41,7</b>	<b>Non-Hodgkin Disease</b>
<b>C91-C95</b>	<b>białaczki</b>	<b>98</b>	<b>9,0</b>	<b>5,9</b>	<b>2,4</b>	<b>34,0</b>	<b>Leukemias</b>
D00-D09	Nowotwory in situ	95	8,8	5,2	2,3	-	In situ neoplasms

Tab.27 Liczby zgonów na nowotwory złośliwe u kobiet według umiejscowienia i 5-letnich grup wieku w województwie podkarpackim w 2017 roku

Tab.27 Cancer deaths by site, and five-year age groups, females, Podkarpackie voivodship 2017

ICD-10	Ogółem Total	0-4	5-9	10-14	15-19	20-24	25-29	30-34	35-39	40-44	45-49	50-54	55-59	60-64	65-69	70-74	75-79	80-84	85+
<b>C00-C97</b>	<b>1882</b>	<b>0</b>	<b>1</b>	<b>0</b>	<b>1</b>	<b>2</b>	<b>5</b>	<b>8</b>	<b>14</b>	<b>31</b>	<b>42</b>	<b>90</b>	<b>129</b>	<b>191</b>	<b>282</b>	<b>272</b>	<b>274</b>	<b>255</b>	<b>285</b>
C00	5	0	0	0	0	0	0	0	0	0	0	0	0	1	0	0	1	1	2
C01	2	0	0	0	0	0	0	0	0	0	0	0	0	0	0	0	0	1	1
C02	3	0	0	0	0	0	0	0	0	0	0	2	0	0	0	0	0	0	1
C03	1	0	0	0	0	0	0	0	0	0	0	0	0	0	0	1	0	0	0
C04	4	0	0	0	0	0	0	0	0	0	0	1	2	0	1	0	0	0	0
C05	1	0	0	0	0	0	0	0	0	0	0	1	0	0	0	0	0	0	0
C06	2	0	0	0	0	0	0	0	0	0	0	0	0	0	0	0	1	1	0
C07	2	0	0	0	0	0	0	0	0	0	0	0	0	0	0	0	1	0	1
C08	1	0	0	0	0	0	0	0	0	0	0	0	0	0	0	1	0	0	0
C09	3	0	0	0	0	0	0	0	0	0	1	0	0	0	0	0	0	0	2
C10	4	0	0	0	0	0	0	0	0	0	0	0	1	0	2	0	0	0	1
C11	3	0	0	0	0	0	0	0	0	0	0	0	0	1	1	0	1	0	0
C12	0	0	0	0	0	0	0	0	0	0	0	0	0	0	0	0	0	0	0
C13	2	0	0	0	0	0	0	0	0	0	0	0	0	0	0	1	1	0	0
C14	1	0	0	0	0	0	0	0	0	0	0	0	0	0	1	0	0	0	0
C15	11	0	0	0	0	0	0	0	0	0	1	0	0	2	2	2	1	0	3
C16	82	0	0	0	0	0	0	0	0	2	2	4	5	9	9	16	13	10	12
C17	6	0	0	0	0	0	0	1	0	0	0	0	1	0	0	3	0	1	0
C18	139	0	0	0	0	0	1	1	0	1	5	1	10	12	17	18	15	27	31
C19	16	0	0	0	0	0	0	0	1	0	0	1	2	1	2	1	1	5	2
C20	57	0	0	0	0	0	0	0	0	1	1	0	3	1	15	8	10	4	14
C21	9	0	0	0	0	0	0	0	0	0	0	0	1	0	1	1	0	2	4
C22	28	0	0	0	0	0	0	0	0	0	0	3	5	3	3	3	3	3	5
C23	38	0	0	0	0	0	0	0	1	0	1	2	0	6	7	4	8	3	6
C24	24	0	0	0	0	0	0	0	0	0	1	2	0	2	4	2	8	4	1
C25	124	0	0	0	0	0	0	0	0	2	4	3	6	21	15	14	22	20	17
C26	14	0	0	0	0	0	0	0	0	0	0	0	1	1	1	2	2	4	3
C30	0	0	0	0	0	0	0	0	0	0	0	0	0	0	0	0	0	0	0
C31	4	0	0	0	0	0	0	0	0	0	0	0	0	0	1	0	1	0	2
C32	3	0	0	0	0	0	0	0	0	0	0	0	0	1	1	1	0	0	0
C33	1	0	0	0	0	0	0	0	0	0	0	1	0	0	0	0	0	0	0
C34	232	0	0	0	0	0	0	0	0	1	4	10	26	31	56	51	24	17	12
C37	1	0	0	0	0	0	1	0	0	0	0	0	0	0	0	0	0	0	0
C38	2	0	0	0	0	0	0	0	0	0	0	0	0	0	0	0	2	0	0
C39	0	0	0	0	0	0	0	0	0	0	0	0	0	0	0	0	0	0	0
C40	3	0	0	0	0	0	0	0	0	0	0	0	2	0	0	0	1	0	0
C41	5	0	0	0	0	0	0	0	1	0	0	0	0	0	0	0	1	2	1
C43	35	0	0	0	0	0	1	1	0	3	0	1	1	4	2	3	7	5	7
C44	0	0	0	0	0	0	0	0	0	0	0	0	0	0	0	0	0	0	0
C45	11	0	0	0	0	0	0	0	1	1	0	0	0	2	2	2	2	0	1
C46	0	0	0	0	0	0	0	0	0	0	0	0	0	0	0	0	0	0	0
C47	0	0	0	0	0	0	0	0	0	0	0	0	0	0	0	0	0	0	0
C48	4	0	0	0	0	0	0	0	0	0	0	0	0	1	0	1	1	1	0
C49	14	0	0	0	0	1	0	0	0	0	1	3	1	1	1	3	1	2	0

Tab.27 Liczby zgonów na nowotwory złośliwe u kobiet według umiejscowienia i 5-letnich grup wieku w województwie podkarpackim w 2017 roku(cd.)

Tab.27 Cancer deaths by site, and five-year age groups, females, Podkarpackie voivodship 2017 (cont)

ICD-10	Ogółem Total	0-4	5-9	10-14	15-19	20-24	25-29	30-34	35-39	40-44	45-49	50-54	55-59	60-64	65-69	70-74	75-79	80-84	85+
C50	252	0	0	0	0	0	0	1	5	12	11	22	13	23	35	38	30	26	36
C51	23	0	0	0	0	0	0	0	0	0	0	0	1	0	5	2	3	4	8
C52	5	0	0	0	0	0	0	0	0	0	0	0	0	1	1	0	0	0	3
C53	74	0	0	0	0	0	0	0	2	1	2	7	8	14	14	7	8	5	6
C54	74	0	0	0	0	0	0	0	0	0	1	2	6	11	14	11	6	16	7
C55	2	0	0	0	0	0	0	0	0	0	0	0	0	0	0	0	0	0	2
C56	112	0	0	0	0	0	1	1	0	4	4	9	8	10	17	14	18	15	11
C57	11	0	0	0	0	0	0	0	0	0	0	1	1	2	2	3	1	1	0
C58	0	0	0	0	0	0	0	0	0	0	0	0	0	0	0	0	0	0	0
C64	0	0	0	0	0	0	0	0	0	0	0	0	0	0	0	0	0	0	0
C65	0	0	0	0	0	0	0	0	0	0	0	0	0	0	0	0	0	0	0
C66	0	0	0	0	0	0	0	0	0	0	0	0	0	0	0	0	0	0	0
C67	0	0	0	0	0	0	0	0	0	0	0	0	0	0	0	0	0	0	0
C68	40	0	0	0	0	0	0	0	1	1	0	0	2	7	4	4	12	4	5
C69	1	0	0	0	0	0	0	0	0	0	0	0	0	0	0	0	0	0	1
C70	1	0	0	0	0	0	0	0	0	0	0	0	0	0	0	0	0	1	0
C71	27	0	0	0	0	0	0	0	0	0	0	1	1	0	5	4	5	5	6
C72	2	0	0	0	0	0	0	0	0	0	0	0	0	0	0	0	0	2	0
C73	4	0	0	0	0	0	0	0	0	0	0	0	0	0	0	0	2	1	1
C74	2	0	0	0	0	0	0	0	0	0	0	0	0	1	1	0	0	0	0
C75	67	0	1	0	0	0	1	2	2	1	1	6	7	5	6	9	9	11	6
C76	0	0	0	0	0	0	0	0	0	0	0	0	0	0	0	0	0	0	0
C77	22	0	0	0	0	0	0	0	0	1	0	1	2	2	2	2	2	4	6
C78	1	0	0	0	0	0	0	0	0	0	0	0	1	0	0	0	0	0	0
C79	1	0	0	0	0	0	0	0	0	0	0	0	0	0	0	1	0	0	0
C80	56	0	0	0	0	0	0	0	0	0	1	3	1	1	3	11	15	11	10
C81	0	0	0	0	0	0	0	0	0	0	0	0	0	0	0	0	0	0	0
C82	0	0	0	0	0	0	0	0	0	0	0	0	0	0	0	0	0	0	0
C83	0	0	0	0	0	0	0	0	0	0	0	0	0	0	0	0	0	0	0
C84	61	0	0	0	0	0	0	0	0	0	0	0	3	3	10	7	8	14	16
C85	4	0	0	0	0	0	0	0	0	0	0	0	0	0	0	1	0	1	2
C88	4	0	0	0	0	0	0	0	0	0	0	0	0	0	2	2	0	0	0
C90	21	0	0	0	0	0	0	1	0	0	0	1	1	2	3	6	2	2	3
C91	4	0	0	0	0	0	0	0	0	0	0	0	1	0	0	0	1	2	0
C92	17	0	0	0	0	1	0	0	0	0	0	0	1	0	5	2	4	2	2
C93	1	0	0	0	0	0	0	0	0	0	0	0	0	0	0	0	0	1	0
C94	34	0	0	0	0	0	0	0	0	0	0	0	2	1	5	4	9	8	5
C95	25	0	0	0	1	0	0	0	0	0	1	1	0	2	2	1	2	1	14
C96	29	0	0	0	0	0	0	0	0	0	0	0	3	5	2	5	7	4	3

Tab.28 Umieralność na nowotwory złośliwe wg umiejscowienia i 5-letnich grup wieku u kobiet w województwie podkarpackim w 2017 roku, współczynniki surowe na 100 000

Tab.28 Cancer mortality by site and age group, females, Podkarpackie voivodship 2017, crude rates

ICD-10	Ogółem Total	0-4	5-9	10-14	15-19	20-24	25-29	30-34	35-39	40-44	45-49	50-54	55-59	60-64	65-69	70-74	75-79	80-84	85+
C00-C97	173,4	0,0	1,8	0,0	1,8	2,9	6,2	9,4	17,0	40,4	62,5	135,3	177,2	264,4	455,3	671,6	745,1	804,0	995,3
C00	0,5	0,0	0,0	0,0	0,0	0,0	0,0	0,0	0,0	0,0	0,0	0,0	0,0	1,4	0,0	0,0	2,7	3,2	7,0
C01	0,2	0,0	0,0	0,0	0,0	0,0	0,0	0,0	0,0	0,0	0,0	0,0	0,0	0,0	0,0	0,0	0,0	3,2	3,5
C02	0,3	0,0	0,0	0,0	0,0	0,0	0,0	0,0	0,0	0,0	0,0	3,0	0,0	0,0	0,0	0,0	0,0	0,0	3,5
C03	0,1	0,0	0,0	0,0	0,0	0,0	0,0	0,0	0,0	0,0	0,0	0,0	0,0	0,0	0,0	2,5	0,0	0,0	0,0
C04	0,4	0,0	0,0	0,0	0,0	0,0	0,0	0,0	0,0	0,0	0,0	1,5	2,8	0,0	1,6	0,0	0,0	0,0	0,0
C05	0,1	0,0	0,0	0,0	0,0	0,0	0,0	0,0	0,0	0,0	0,0	1,5	0,0	0,0	0,0	0,0	0,0	0,0	0,0
C06	0,2	0,0	0,0	0,0	0,0	0,0	0,0	0,0	0,0	0,0	0,0	0,0	0,0	0,0	0,0	0,0	2,7	3,2	0,0
C07	0,2	0,0	0,0	0,0	0,0	0,0	0,0	0,0	0,0	0,0	0,0	0,0	0,0	0,0	0,0	0,0	2,7	0,0	3,5
C08	0,1	0,0	0,0	0,0	0,0	0,0	0,0	0,0	0,0	0,0	0,0	0,0	0,0	0,0	0,0	2,5	0,0	0,0	0,0
C09	0,3	0,0	0,0	0,0	0,0	0,0	0,0	0,0	0,0	0,0	1,5	0,0	0,0	0,0	0,0	0,0	0,0	0,0	7,0
C10	0,4	0,0	0,0	0,0	0,0	0,0	0,0	0,0	0,0	0,0	0,0	0,0	1,4	0,0	3,2	0,0	0,0	0,0	3,5
C11	0,3	0,0	0,0	0,0	0,0	0,0	0,0	0,0	0,0	0,0	0,0	0,0	0,0	1,4	1,6	0,0	2,7	0,0	0,0
C12	0,0	0,0	0,0	0,0	0,0	0,0	0,0	0,0	0,0	0,0	0,0	0,0	0,0	0,0	0,0	0,0	0,0	0,0	0,0
C13	0,2	0,0	0,0	0,0	0,0	0,0	0,0	0,0	0,0	0,0	0,0	0,0	0,0	0,0	0,0	2,5	2,7	0,0	0,0
C14	0,1	0,0	0,0	0,0	0,0	0,0	0,0	0,0	0,0	0,0	0,0	0,0	0,0	0,0	1,6	0,0	0,0	0,0	0,0
C15	1,0	0,0	0,0	0,0	0,0	0,0	0,0	0,0	0,0	0,0	1,5	0,0	0,0	2,8	3,2	4,9	2,7	0,0	10,5
C16	7,6	0,0	0,0	0,0	0,0	0,0	0,0	0,0	0,0	2,6	3,0	6,0	6,9	12,5	14,5	39,5	35,4	31,5	41,9
C17	0,6	0,0	0,0	0,0	0,0	0,0	0,0	1,2	0,0	0,0	0,0	0,0	1,4	0,0	0,0	7,4	0,0	3,2	0,0
C18	12,8	0,0	0,0	0,0	0,0	0,0	1,2	1,2	0,0	1,3	7,4	1,5	13,7	16,6	27,5	44,4	40,8	85,1	108,3
C19	1,5	0,0	0,0	0,0	0,0	0,0	0,0	0,0	1,2	0,0	0,0	1,5	2,8	1,4	3,2	2,5	2,7	15,8	7,0
C20	5,3	0,0	0,0	0,0	0,0	0,0	0,0	0,0	0,0	1,3	1,5	0,0	4,1	1,4	24,2	19,8	27,2	12,6	48,9
C21	0,8	0,0	0,0	0,0	0,0	0,0	0,0	0,0	0,0	0,0	0,0	0,0	1,4	0,0	1,6	2,5	0,0	6,3	14,0
C22	2,6	0,0	0,0	0,0	0,0	0,0	0,0	0,0	0,0	0,0	0,0	4,5	6,9	4,2	4,8	7,4	8,2	9,5	17,5
C23	3,5	0,0	0,0	0,0	0,0	0,0	0,0	0,0	1,2	0,0	1,5	3,0	0,0	8,3	11,3	9,9	21,8	9,5	21,0
C24	2,2	0,0	0,0	0,0	0,0	0,0	0,0	0,0	0,0	0,0	1,5	3,0	0,0	2,8	6,5	4,9	21,8	12,6	3,5
C25	11,4	0,0	0,0	0,0	0,0	0,0	0,0	0,0	0,0	2,6	6,0	4,5	8,2	29,1	24,2	34,6	59,8	63,1	59,4
C26	1,3	0,0	0,0	0,0	0,0	0,0	0,0	0,0	0,0	0,0	0,0	0,0	1,4	1,4	1,6	4,9	5,4	12,6	10,5
C30	0,0	0,0	0,0	0,0	0,0	0,0	0,0	0,0	0,0	0,0	0,0	0,0	0,0	0,0	0,0	0,0	0,0	0,0	0,0
C31	0,4	0,0	0,0	0,0	0,0	0,0	0,0	0,0	0,0	0,0	0,0	0,0	0,0	0,0	1,6	0,0	2,7	0,0	7,0
C32	0,3	0,0	0,0	0,0	0,0	0,0	0,0	0,0	0,0	0,0	0,0	0,0	0,0	1,4	1,6	2,5	0,0	0,0	0,0
C33	0,1	0,0	0,0	0,0	0,0	0,0	0,0	0,0	0,0	0,0	0,0	1,5	0,0	0,0	0,0	0,0	0,0	0,0	0,0
C34	21,4	0,0	0,0	0,0	0,0	0,0	0,0	0,0	0,0	1,3	6,0	15,0	35,7	42,9	90,4	125,9	65,3	53,6	41,9
C37	0,1	0,0	0,0	0,0	0,0	0,0	1,2	0,0	0,0	0,0	0,0	0,0	0,0	0,0	0,0	0,0	0,0	0,0	0,0
C38	0,2	0,0	0,0	0,0	0,0	0,0	0,0	0,0	0,0	0,0	0,0	0,0	0,0	0,0	0,0	0,0	5,4	0,0	0,0
C39	0,0	0,0	0,0	0,0	0,0	0,0	0,0	0,0	0,0	0,0	0,0	0,0	0,0	0,0	0,0	0,0	0,0	0,0	0,0
C40	0,3	0,0	0,0	0,0	0,0	0,0	0,0	0,0	0,0	0,0	0,0	0,0	2,8	0,0	0,0	0,0	2,7	0,0	0,0
C41	0,5	0,0	0,0	0,0	0,0	0,0	0,0	0,0	1,2	0,0	0,0	0,0	0,0	0,0	0,0	0,0	2,7	6,3	3,5
C43	3,2	0,0	0,0	0,0	0,0	0,0	1,2	1,2	0,0	3,9	0,0	1,5	1,4	5,5	3,2	7,4	19,0	15,8	24,5
C44	0,0	0,0	0,0	0,0	0,0	0,0	0,0	0,0	0,0	0,0	0,0	0,0	0,0	0,0	0,0	0,0	0,0	0,0	0,0
C45	1,0	0,0	0,0	0,0	0,0	0,0	0,0	0,0	1,2	1,3	0,0	0,0	0,0	2,8	3,2	4,9	5,4	0,0	3,5
C46	0,0	0,0	0,0	0,0	0,0	0,0	0,0	0,0	0,0	0,0	0,0	0,0	0,0	0,0	0,0	0,0	0,0	0,0	0,0

Tab.28 Umieralność na nowotwory złośliwe wg umiejscowienia i 5-letnich grup wieku u kobiet w województwie podkarpackim w 2017 roku, współczynniki surowe na 100 000 (cd.)

Tab.28 Cancer mortality by site and age group, female, Podkarpackie voivodships 2017, crude rates (cont.)

ICD-10	Ogółem Total	0-4	5-9	10-14	15-19	20-24	25-29	30-34	35-39	40-44	45-49	50-54	55-59	60-64	65-69	70-74	75-79	80-84	85+
C47	0,0	0,0	0,0	0,0	0,0	0,0	0,0	0,0	0,0	0,0	0,0	0,0	0,0	0,0	0,0	0,0	0,0	0,0	0,0
C48	0,4	0,0	0,0	0,0	0,0	0,0	0,0	0,0	0,0	0,0	0,0	0,0	0,0	1,4	0,0	2,5	2,7	3,2	0,0
C49	1,3	0,0	0,0	0,0	0,0	1,5	0,0	0,0	0,0	0,0	1,5	4,5	1,4	1,4	1,6	7,4	2,7	6,3	0,0
C50	23,2	0,0	0,0	0,0	0,0	0,0	0,0	1,2	6,1	15,6	16,4	33,1	17,9	31,9	56,5	93,8	81,6	82,0	125,7
C51	2,1	0,0	0,0	0,0	0,0	0,0	0,0	0,0	0,0	0,0	0,0	0,0	1,4	0,0	8,1	4,9	8,2	12,6	27,9
C52	0,5	0,0	0,0	0,0	0,0	0,0	0,0	0,0	0,0	0,0	0,0	0,0	0,0	1,4	1,6	0,0	0,0	0,0	10,5
C53	6,8	0,0	0,0	0,0	0,0	0,0	0,0	0,0	2,4	1,3	3,0	10,5	11,0	19,4	22,6	17,3	21,8	15,8	21,0
C54	6,8	0,0	0,0	0,0	0,0	0,0	0,0	0,0	0,0	0,0	1,5	3,0	8,2	15,2	22,6	27,2	16,3	50,5	24,5
C55	0,2	0,0	0,0	0,0	0,0	0,0	0,0	0,0	0,0	0,0	0,0	0,0	0,0	0,0	0,0	0,0	0,0	0,0	7,0
C56	10,3	0,0	0,0	0,0	0,0	0,0	1,2	1,2	0,0	5,2	6,0	13,5	11,0	13,9	27,5	34,6	49,0	47,3	38,4
C57	1,0	0,0	0,0	0,0	0,0	0,0	0,0	0,0	0,0	0,0	0,0	1,5	1,4	2,8	3,2	7,4	2,7	3,2	0,0
C58	0,0	0,0	0,0	0,0	0,0	0,0	0,0	0,0	0,0	0,0	0,0	0,0	0,0	0,0	0,0	0,0	0,0	0,0	0,0
C64	0,0	0,0	0,0	0,0	0,0	0,0	0,0	0,0	0,0	0,0	0,0	0,0	0,0	0,0	0,0	0,0	0,0	0,0	0,0
C65	0,0	0,0	0,0	0,0	0,0	0,0	0,0	0,0	0,0	0,0	0,0	0,0	0,0	0,0	0,0	0,0	0,0	0,0	0,0
C66	0,0	0,0	0,0	0,0	0,0	0,0	0,0	0,0	0,0	0,0	0,0	0,0	0,0	0,0	0,0	0,0	0,0	0,0	0,0
C67	0,0	0,0	0,0	0,0	0,0	0,0	0,0	0,0	0,0	0,0	0,0	0,0	0,0	0,0	0,0	0,0	0,0	0,0	0,0
C68	3,7	0,0	0,0	0,0	0,0	0,0	0,0	0,0	1,2	1,3	0,0	0,0	2,8	9,7	6,5	9,9	32,6	12,6	17,5
C69	0,1	0,0	0,0	0,0	0,0	0,0	0,0	0,0	0,0	0,0	0,0	0,0	0,0	0,0	0,0	0,0	0,0	0,0	3,5
C70	0,1	0,0	0,0	0,0	0,0	0,0	0,0	0,0	0,0	0,0	0,0	0,0	0,0	0,0	0,0	0,0	0,0	3,2	0,0
C71	2,5	0,0	0,0	0,0	0,0	0,0	0,0	0,0	0,0	0,0	0,0	1,5	1,4	0,0	8,1	9,9	13,6	15,8	21,0
C72	0,2	0,0	0,0	0,0	0,0	0,0	0,0	0,0	0,0	0,0	0,0	0,0	0,0	0,0	0,0	0,0	0,0	6,3	0,0
C73	0,4	0,0	0,0	0,0	0,0	0,0	0,0	0,0	0,0	0,0	0,0	0,0	0,0	0,0	0,0	0,0	5,4	3,2	3,5
C74	0,2	0,0	0,0	0,0	0,0	0,0	0,0	0,0	0,0	0,0	0,0	0,0	0,0	1,4	1,6	0,0	0,0	0,0	0,0
C75	6,2	0,0	1,8	0,0	0,0	0,0	1,2	2,4	2,4	1,3	1,5	9,0	9,6	6,9	9,7	22,2	24,5	34,7	21,0
C76	0,0	0,0	0,0	0,0	0,0	0,0	0,0	0,0	0,0	0,0	0,0	0,0	0,0	0,0	0,0	0,0	0,0	0,0	0,0
C77	2,0	0,0	0,0	0,0	0,0	0,0	0,0	0,0	0,0	1,3	0,0	1,5	2,8	2,8	3,2	4,9	5,4	12,6	21,0
C78	0,1	0,0	0,0	0,0	0,0	0,0	0,0	0,0	0,0	0,0	0,0	0,0	1,4	0,0	0,0	0,0	0,0	0,0	0,0
C79	0,1	0,0	0,0	0,0	0,0	0,0	0,0	0,0	0,0	0,0	0,0	0,0	0,0	0,0	0,0	2,5	0,0	0,0	0,0
C80	5,2	0,0	0,0	0,0	0,0	0,0	0,0	0,0	0,0	0,0	1,5	4,5	1,4	1,4	4,8	27,2	40,8	34,7	34,9
C81	0,0	0,0	0,0	0,0	0,0	0,0	0,0	0,0	0,0	0,0	0,0	0,0	0,0	0,0	0,0	0,0	0,0	0,0	0,0
C82	0,0	0,0	0,0	0,0	0,0	0,0	0,0	0,0	0,0	0,0	0,0	0,0	0,0	0,0	0,0	0,0	0,0	0,0	0,0
C83	0,0	0,0	0,0	0,0	0,0	0,0	0,0	0,0	0,0	0,0	0,0	0,0	0,0	0,0	0,0	0,0	0,0	0,0	0,0
C84	5,6	0,0	0,0	0,0	0,0	0,0	0,0	0,0	0,0	0,0	0,0	0,0	4,1	4,2	16,2	17,3	21,8	44,1	55,9
C85	0,4	0,0	0,0	0,0	0,0	0,0	0,0	0,0	0,0	0,0	0,0	0,0	0,0	0,0	0,0	2,5	0,0	3,2	7,0
C88	0,4	0,0	0,0	0,0	0,0	0,0	0,0	0,0	0,0	0,0	0,0	0,0	0,0	0,0	3,2	4,9	0,0	0,0	0,0
C90	1,9	0,0	0,0	0,0	0,0	0,0	0,0	1,2	0,0	0,0	0,0	1,5	1,4	2,8	4,8	14,8	5,4	6,3	10,5
C91	0,4	0,0	0,0	0,0	0,0	0,0	0,0	0,0	0,0	0,0	0,0	0,0	1,4	0,0	0,0	0,0	2,7	6,3	0,0
C92	1,6	0,0	0,0	0,0	0,0	1,5	0,0	0,0	0,0	0,0	0,0	0,0	1,4	0,0	8,1	4,9	10,9	6,3	7,0
C93	0,1	0,0	0,0	0,0	0,0	0,0	0,0	0,0	0,0	0,0	0,0	0,0	0,0	0,0	0,0	0,0	0,0	3,2	0,0
C94	3,1	0,0	0,0	0,0	0,0	0,0	0,0	0,0	0,0	0,0	0,0	0,0	2,8	1,4	8,1	9,9	24,5	25,2	17,5
C95	2,3	0,0	0,0	0,0	1,8	0,0	0,0	0,0	0,0	0,0	1,5	1,5	0,0	2,8	3,2	2,5	5,4	3,2	48,9
C96	2,7	0,0	0,0	0,0	0,0	0,0	0,0	0,0	0,0	0,0	0,0	0,0	4,1	6,9	3,2	12,3	19,0	12,6	10,5

Tab.29 Zgony na najczęstsze nowotwory złośliwe u kobiet według częstości występowania. Liczby bezwzględne, współczynniki surowe, standaryzowane i wskaźnik struktury, województwo podkarpackie 2017 rok

Tab.29 Deaths from the leading cancer sites in females by frequency. Absolute numbers, crude rates, standardized rates and percentage, Podkarpackie voivodship 2017

ICD-10	Ogółem Total	Współczynnik surowy Crude rate	Współczynnik standaryzowany Standardized rate	Odsetek Percentage	ICD-10	Ogółem Total	Współczynnik surowy Crude rate	Współczynnik standaryzowany Standardized rate	Odsetek Percentage
C00-D09	C00-D09	1882	173,4	76,8	C00-D09	C00-D09	1882	173,4	76,8
C50	252	23,2	11,4	13,4	C82	4	0,4	0,2	0,2
C34	232	21,4	10,7	12,3	C84	4	0,4	0,1	0,2
C18	139	12,8	5,1	7,4	C96	4	0,4	0,1	0,2
C25	124	11,4	4,9	6,6	C02	3	0,3	0,2	0,2
C56	112	10,3	4,9	6,0	C09	3	0,3	0,1	0,2
C16	82	7,6	3,4	4,4	C11	3	0,3	0,1	0,2
C53	74	6,8	3,6	3,9	C32	3	0,3	0,2	0,2
C54	74	6,8	2,9	3,9	C40	3	0,3	0,1	0,2
C71	67	6,2	3,1	3,6	C95	3	0,3	0,1	0,2
C80	61	5,6	1,9	3,2	C01	2	0,2	0,0	0,1
C20	57	5,3	2,1	3,0	C06	2	0,2	0,0	0,1
C76	56	5,2	1,9	3,0	C07	2	0,2	0,0	0,1
C64	40	3,7	1,5	2,1	C13	2	0,2	0,1	0,1
C23	38	3,5	1,6	2,0	C38	2	0,2	0,1	0,1
C43	35	3,2	1,4	1,9	C55	2	0,2	0,0	0,1
C90	34	3,1	1,1	1,8	C68	2	0,2	0,0	0,1
C92	29	2,7	1,1	1,5	C70	2	0,2	0,1	0,1
C22	28	2,6	1,2	1,5	C03	1	0,1	0,0	0,1
C67	27	2,5	0,9	1,4	C05	1	0,1	0,1	0,1
C91	25	2,3	0,9	1,3	C08	1	0,1	0,0	0,1
C24	24	2,2	0,9	1,3	C14	1	0,1	0,0	0,1
C51	23	2,1	0,7	1,2	C33	1	0,1	0,1	0,1
C73	22	2,0	0,8	1,2	C37	1	0,1	0,1	0,1
C83	21	1,9	0,9	1,1	C65	1	0,1	0,0	0,1
C85	17	1,6	0,7	0,9	C66	1	0,1	0,0	0,1
C19	16	1,5	0,6	0,9	C74	1	0,1	0,1	0,1
C26	14	1,3	0,4	0,7	C75	1	0,1	0,0	0,1
C49	14	1,3	0,8	0,7	C88	1	0,1	0,0	0,1
C15	11	1,0	0,5	0,6	C93	1	0,1	0,1	0,1
C45	11	1,0	0,5	0,6	C12	0	0,0	0,0	0,0
C57	11	1,0	0,5	0,6	C30	0	0,0	0,0	0,0
C21	9	0,8	0,3	0,5	C39	0	0,0	0,0	0,0
C17	6	0,6	0,3	0,3	C44	0	0,0	0,0	0,0
C00	5	0,5	0,1	0,3	C46	0	0,0	0,0	0,0
C41	5	0,5	0,1	0,3	C47	0	0,0	0,0	0,0
C52	5	0,5	0,2	0,3	C58	0	0,0	0,0	0,0
C04	4	0,4	0,2	0,2	C72	0	0,0	0,0	0,0
C10	4	0,4	0,2	0,2	C77	0	0,0	0,0	0,0
C31	4	0,4	0,1	0,2	C78	0	0,0	0,0	0,0
C48	4	0,4	0,1	0,2	C79	0	0,0	0,0	0,0
C69	4	0,4	0,1	0,2	C94	0	0,0	0,0	0,0
C81	4	0,4	0,1	0,2					

Tab.30 Umieralność na nowotwory złośliwe według układów narządowych u kobiet w województwie podkarpackim 2017 roku  
 Tab.30 Cancer mortality by main cancer groups, females, Podkarpackie voivodship 2017

ICD-10	Umiejscowienie	Liczby bezwzględne Absolute number	Współczynnik surowy Crude rate	Współczynnik standaryzowany Standardized rate	% wszystkich nowotworów % of all cancers	% w grupie narządowej % in organ system	Site
<b>C00-D09</b>	<b>Nowotwory złośliwe ogółem</b>	<b>1882</b>	<b>173,4</b>	<b>76,8</b>	<b>100,0</b>	-	<b>All cancers</b>
<b>C00-D09 bez C44</b>	<b>Nowotwory złośliwe ogółem bez skóry</b>	<b>1882</b>	<b>173,4</b>	<b>76,8</b>	<b>100,0</b>	-	<b>All cancers but skin</b>
C00-C14	Warga, jama ustna i gardło	34	3,1	1,4	1,8	-	Lip, oral cavity and pharynx
C15-C26	Narządy trawienne	548	50,5	21,1	29,1	100,0	Digestiv organs
<b>C18-C21</b>	<b>w tym: jelito grube</b>	<b>221</b>	<b>20,4</b>	<b>8,0</b>	<b>11,7</b>	<b>40,3</b>	<b>Colorectal cancers</b>
C30-C39	Układ oddechowy i klatka piersiowa	243	22,4	11,2	12,9	100,0	Respiratory and intrathoracic organs
<b>C30-C34</b>	<b>w tym: narządy oddechowe</b>	<b>240</b>	<b>22,1</b>	<b>11,0</b>	<b>12,8</b>	<b>98,8</b>	<b>Respiratory organs</b>
<b>C37-C39</b>	<b>klatka piersiowa</b>	<b>3</b>	<b>0,3</b>	<b>0,2</b>	<b>0,2</b>	<b>1,2</b>	<b>Intrathoracic organs</b>
C40-C41	Kości i chrząstki stawowe	8	0,7	0,3	0,4	-	Bone and articular cartilage
C43-C44	Czerniak i inne nowotwory złośliwe skóry	35	3,2	1,4	1,9	100,0	Melanoma and other skin cancers
<b>C43</b>	<b>w tym: czerniak</b>	<b>35</b>	<b>3,2</b>	<b>1,4</b>	<b>1,9</b>	<b>100,0</b>	<b>Melanoma</b>
C45-C49	Międzybłonek i tkanki miękkie	29	2,7	1,5	1,5	-	Mesothelial and soft tissue
C50	Pierś	252	23,2	11,4	13,4	-	Breast
C51-C58	Żeńskie narządy płciowe	301	27,7	12,8	16,0	100,0	Female genital organs
<b>C53-C54</b>	<b>w tym: macica</b>	<b>148</b>	<b>13,6</b>	<b>7,2</b>	<b>7,8</b>	<b>49,2</b>	<b>Uterus</b>
C64-C68	Układ moczowy	71	6,5	2,5	3,8	-	Urinary tract
C69-C72	Oko, mózg i inne części centralnego systemu nerwowego	73	6,7	3,3	3,9	-	Eye, brain and other parts of central nervous system
C73-C75	Tarczycza i inne gruczoły wydzielania wewnętrznego	24	2,2	0,9	1,3	-	Thyroid and other endocrine glands
C76-C80	Nowotwory niedokładnie określone, wtórne i o nieokreślonym umiejscowieniu	117	10,8	3,7	6,2	-	Ill-defined, secondary and unspecified sites
C81-C96	Tkanka limfatyczna, krwiotwórcza i tkanki pokrewne	147	13,5	5,3	7,8	100,0	Stated or presumed to be primary, of lymphoid, haematopoietic and related tissue
<b>C81</b>	<b>w tym: choroba Hodgkina</b>	<b>61</b>	<b>5,6</b>	<b>1,9</b>	<b>3,2</b>	<b>41,5</b>	<b>Hodgkin Disease</b>
<b>C82-C85, C96</b>	<b>chłoniaki niezłośliwe</b>	<b>50</b>	<b>4,6</b>	<b>2,0</b>	<b>2,7</b>	<b>34,0</b>	<b>Non-Hodgkin Disease</b>
<b>C91-C95</b>	<b>białaczki</b>	<b>58</b>	<b>5,3</b>	<b>2,2</b>	<b>3,1</b>	<b>39,5</b>	<b>Leukemias</b>





**Zachorowalność i umieralność w powiatach województwa  
podkarpackiego w 2017 roku**

*Cancer incidence and mortality in poviats of Podkarpackie  
voivodship in 2017*

Tab.31 Struktura ludności województwa podkarpackiego według płci i powiatów. Stan na 30 czerwca 2017  
 Tab.31 Podkarpackie voivodship population structure by sex and poviats. As of 30th June 2017

Powiaty Poviats	Ogółem Total	Mężczyźni Males	Kobiety Females
<b>województwo podkarpackie</b>	<b>2127687</b>	<b>1042112</b>	<b>1085575</b>
powiat bieszczadzki	21921	10805	11116
powiat brzozowski	65956	32628	33328
powiat dębicki	135376	66898	68478
powiat jarosławski	121186	59186	62000
powiat jasielski	114292	56154	58138
powiat kolbuszowski	62439	31083	31356
powiat krośnieński	112378	55288	57090
powiat leżajski	69582	34390	35192
powiat lubaczowski	56234	27928	28306
powiat łańcucki	80555	39485	41070
powiat mielecki	136343	67220	69123
powiat niżański	66844	33109	33735
powiat przemyski	74363	37280	37083
powiat przeworski	78617	38712	39905
powiat ropczycko-sędziszowski	74042	36597	37445
powiat rzeszowski	168096	83043	85053
powiat sanocki	95184	46609	48575
powiat stalowowolski	107396	52220	55176
powiat strzyżowski	61717	30605	31112
powiat tarnobrzeski	53413	26249	27164
powiat leski	26664	13160	13504
miasto Krosno	46478	22019	24459
miasto Przemyśl	61973	29136	32837
miasto Rzeszów	189111	89536	99575
miasto Tarnobrzeg	47527	22772	24755

Tab.32 Zachorowalność i umieralność na nowotwory złośliwe w powiatach województwa podkarpackiego w 2017 roku, współczynnik surowy

Tab.32 Cancers incidence and mortality in poviats of Podkarpackie voivodship in 2017, crude rate

Zachorowalność na nowotwory złośliwe w powiatach województwa podkarpackiego Cancers incidence in poviats of Podkarpackie voivodship			Powiaty Poviats	Umieralność na nowotwory złośliwe w powiatach województwa podkarpackiego Cancers mortality in poviats of Podkarpackie voivodship		
Ogółem Total	Mężczyźni Males	Kobiety Females		Ogółem Total	Mężczyźni Males	Kobiety Females
<b>412,5</b>	<b>449,1</b>	<b>377,4</b>	<b>województwo podkarpackie</b>	<b>228,1</b>	<b>249,9</b>	<b>206,9</b>
328,5	360,9	296,9	powiat bieszczadzki	207,7	226,8	189,0
356,3	389,2	324,1	powiat brzozowski	199,4	239,2	160,6
336,1	360,2	312,5	powiat dębicki	212,9	241,6	185,5
399,4	422,4	377,4	powiat jarosławski	217,9	251,1	185,8
430,5	512,9	350,9	powiat jasielski	192,2	244,5	140,3
427,6	466,5	389,1	powiat kolbuszowski	210,0	236,9	183,9
406,7	455,8	359,1	powiat krośnieński	181,1	223,9	139,2
398,1	421,6	375,1	powiat leżajski	190,3	261,4	120,1
401,9	383,1	420,4	powiat lubaczowski	252,0	255,8	248,4
553,7	605,3	504,0	powiat łańcucki	196,6	229,1	164,9
423,2	464,1	383,4	powiat mielecki	194,5	226,5	163,0
338,1	359,4	317,2	powiat nizański	185,6	238,7	132,1
291,8	340,7	242,7	powiat przemyski	206,1	245,4	167,9
432,5	449,5	416,0	powiat przeworski	190,4	240,5	141,5
372,8	442,7	304,4	powiat ropczycko-sędziszowski	182,6	222,8	143,4
464,0	523,8	405,6	powiat rzeszowski	216,4	251,0	183,2
361,4	375,5	347,9	powiat sanocki	204,8	218,3	192,1
338,0	350,4	326,2	powiat stalowowolski	220,4	300,6	141,4
442,3	539,1	347,1	powiat strzyżowski	164,8	175,2	154,6
265,9	270,5	261,4	powiat tarnobrzeski	213,8	235,6	192,5
363,8	402,7	325,8	powiat leski	228,1	240,7	216,7
507,8	545,0	474,3	miasto Krosno	300,1	343,2	261,9
395,3	387,8	402,0	miasto Przemysł	209,9	240,1	182,8
578,5	610,9	549,3	miasto Rzeszów	229,3	298,6	165,6
412,5	449,1	377,4	miasto Tarnobrzeg	228,1	249,9	206,9

POWIAT BIESZCZADZKI / POWIAT OF BIESZCZADY

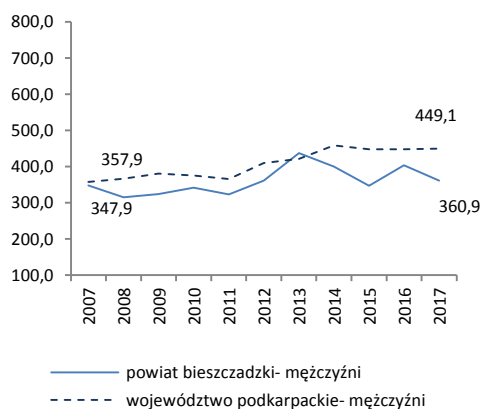
Tab.33 Zachorowalność na nowotwory złośliwe według układów narządowych u mężczyzn w powiecie bieszczadzkim w 2017 roku  
Tab.33 Cancer incidence by main cancer groups, males, Bieszczady powiat 2017

ICD-10	Umiejscowienie	Liczby bezwzględne Absolute number	Współczynnik surowy Crude rate	Współczynnik standaryzowany Standardized rate	% wszystkich nowotworów % of all cancers	% w grupie narządowej % in organ system	Site
C00-D09	Nowotwory złośliwe ogółem	39	360,9	211,6	100,0	-	All cancers
C00-D09 bez C44	Nowotwory złośliwe ogółem bez skóry	39	360,9	211,6	100,0	-	All cancers but skin
C00-C14	Warga, jama ustna i gardło	#	18,5	9,6	5,1	-	Lip, oral cavity and pharynx
C15-C26	Narządy trawienne	8	74,0	43,8	20,5	100,0	Digestiv organs
C18-C21	w tym: jelito grube	5	46,3	24,5	12,8	62,5	Colorectal cancers
C30-C39	Układ oddechowy i klatka piersiowa	9	83,3	48,9	23,1	100,0	Respiratory and intrathoracic organs
C30-C34	w tym: narządy oddechowe	9	83,3	48,9	23,1	100,0	Respiratory organs
C37-C39	klatka piersiowa	0	0,0	0,0	0,0	0,0	Intrathoracic organs
C40-C41	Kości i chrząstki stawowe	0	0,0	0,0	0,0	-	Bone and articular cartilage
C43-C44	Czerniak i inne nowotwory złośliwe skóry	#	9,3	7,4	2,6	100,0	Melanoma and other skin cancers
C43	w tym: czerniak	#	9,3	7,4	2,6	#	Melanoma
C45-C49	Międzybłonek i tkanki miękkie	0	0,0	0,0	0,0	-	Mesothelial and soft tissue
C60-C63	Męskie narządy płciowe	11	101,8	58,2	28,2	100,0	Male genital organs
C61	w tym: gruczoł krokowy	11	101,8	58,2	28,2	100,0	Prostate
C64-C68	Układ moczowy	3	27,8	14,9	7,7	-	Urinary tract
C69-C72	Oko, mózg i inne części centralnego systemu nerwowego	0	0,0	0,0	0,0	-	Eye, brain and other parts of central nervous system
C73-C75	Tarczycza i inne gruczoły wydzielania wewnętrznego	0	0,0	0,0	0,0	-	Thyroid and other endocrine glands
C76-C80	Nowotwory niedokładnie określone, wtórne i o nieokreślonym umiejscowieniu	#	9,3	6,6	2,6	-	Ill-defined, secondary and unspecified sites
C81-C96	Tkanka limfatyczna, krwiotwórcza i tkanki pokrewne	4	37,0	22,1	10,3	100,0	Stated or presumed to be primary, of lymphoid, haematopoietic and related tissue
C81	w tym: choroba Hodgkina	#	9,3	7,4	2,6	#	Hodgkin Disease
C82-C85, C96	chłoniaki niezłośliwe	0	0,0	0,0	0,0	0,0	Non-Hodgkin Disease
C91-C95	białaczki	#	9,3	5,2	2,6	#	Leukemias
D00-D09	Nowotwory in situ	0	0,0	0,0	0,0	-	In situ neoplasms

Tab.34 Zachorowania na najczęstsze nowotwory złośliwe u mężczyzn w powiecie bieszczadzkim w 2017 roku  
Tab.34 The leading sites of new registered cancer, males, Bieszczady powiat 2017

Umiejscowienie nowotworu Site	Liczby bezwzględne Absolute number	Współczynnik surowy Crude rate	Współczynnik standaryzowany Standardized rate	Wskaźnik struktury Percentage %
Województwo podkarpackie	4680	449,1	270,0	100,0
Powiat bieszczadzki ogółem	39	360,9	211,6	100,0
Zachorowania na najczęstsze nowotwory złośliwe w powiecie bieszczadzkim				
C61	11	101,8	58,2	28,2
C34	8	74,0	43,8	20,5
C18-C21	5	46,3	24,5	12,8

Rys.48 Zachorowalność na nowotwory złośliwe w latach 2007-2017, mężczyźni  
Fig.48 Cancer incidence in 2007-2017, males



POWIAT BIESZCZADZKI/ POVIAT OF BIESZCZADY

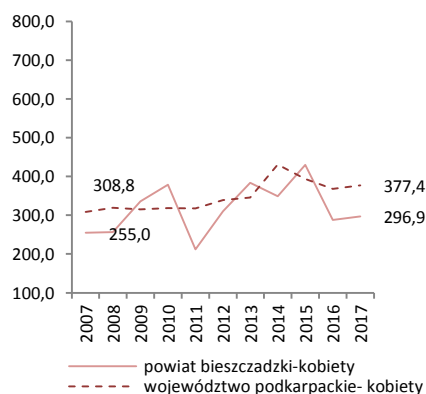
Tab.35 Zachorowalność na nowotwory złośliwe według układów narządowych u kobiet w powiecie bieszczadzkim w 2017 roku  
 Tab.35 Cancer incidence by main cancer groups, females, Bieszczady poviats 2017

ICD-10	Umiejscowienie	Liczby bezwzględne Absolute number	Współczynnik surowy Crude rate	Współczynnik standaryzowany Standardized rate	% wszystkich nowotworów % of all cancers	% w grupie narządowej % in organ system	Site
C00-D09	Nowotwory złośliwe ogółem	33	296,9	177,0	100,0	-	All cancers
C00-D09 bez C44	Nowotwory złośliwe ogółem bez skóry	31	278,9	168,8	93,9	-	All cancers but skin
C00-C14	Warga, jama ustna i gardło	#	18,0	7,6	6,1	-	Lip, oral cavity and pharynx
C15-C26	Narządy trawienne	7	63,0	27,1	21,2	100,0	Digestiv organs
C18-C21	w tym: jelito grube	5	45,0	20,5	15,2	71,42	Colorectal cancers
C30-C39	Układ oddechowy i klatka piersiowa	#	18,0	8,8	6,1	100,0	Respiratory and intrathoracic organs
C30-C34	w tym: narządy oddechowe	#	18,0	8,8	6,1	#	Respiratory organs
C37-C39	klatka piersiowa	0	0,0	0,0	0,0	0,0	Intrathoracic organs
C40-C41	Kości i chrząstki stawowe	0	0,0	0,0	0,0	-	Bone and articular cartilage
C43-C44	Czerniak i inne nowotwory złośliwe skóry	4	36,0	22,9	12,1	100,0	Melanoma and other skin cancers
C43	w tym: czerniak	#	18,0	14,7	6,1	#	Melanoma
C45-C49	Międzybłonek i tkanki miękkie	#	9,0	4,4	3,0	-	Mesothelial and soft tissue
C50	Pierś	6	54,0	34,7	18,2	-	Breast
C51-C58	Żeńskie narządy płciowe	5	45,0	30,7	15,2	100,0	Female genital organs
C53-C54	w tym: macica	#	9,0	9,1	3,0	#	Uterus
C64-C68	Układ moczowy	0	0,0	0,0	0,0	-	Urinary tract
C69-C72	Oko, mózg i inne części centralnego systemu nerwowego	#	18,0	12,1	6,1	-	Eye, brain and other parts of central nervous system
C73-C75	Tarczycyca i inne gruczoły wydzielania wewnętrznego	#	9,0	9,9	3,0	-	Thyroid and other endocrine glands
C76-C80	Nowotwory niedokładnie określone, wtórne i o nieokreślonym umiejscowieniu	#	9,0	1,6	3,0	-	Ill-defined, secondary and unspecified sites Stated or presumed to be primary, of lymphoid, haematopoietic and related tissue
C81-C96	Tkanka limfatyczna, krwiotwórcza i tkanki pokrewne	#	18,0	17,1	6,1	100,0	Hodgkin Disease, Non-Hodgkin Disease, Leukemias
C81	w tym: choroba Hodgkina	0	0,0	0,0	0,0	0,0	Hodgkin Disease
C82-C85, C96	chłoniaki nieziarnicze	#	18,0	17,1	6,1	#	Non-Hodgkin Disease
C91-C95	białaczki	0	0,0	0,0	0,0	0,0	Leukemias
D00-D09	Nowotwory in situ	0	0,0	0,0	0,0	-	In situ neoplasms

Tab.36 Zachorowania na najczęstsze nowotwory złośliwe u kobiet w powiecie bieszczadzkim w 2017 roku  
 Tab.36 The leading sites of new registered cancer, females, Bieszczady poviats 2017

Umiejscowienie nowotworu Site	Liczby bezwzględne Absolute number	Współczynnik surowy Crude rate	Współczynnik standaryzowany Standardized rate	Wskaźnik struktury Percentage %
Województwo podkarpackie	4097	377,4	205,5	100,0
Powiat bieszczadzki ogółem	33	296,9	177,0	100,0
Zachorowania na najczęstsze nowotwory złośliwe w powiecie bieszczadzkim				
C50	6	54,0	34,7	18,2
C18-C21	5	45,0	20,5	15,2
C56	4	36,0	21,6	12,1

Rys.49 Zachorowalność na nowotwory złośliwe w latach 2007-2017, kobiety  
 Fig.49 Cancer incidence in 2007-2017, females



POWIAT BIESZCZADZKI/ POVIAT OF BIESZCZADY

Tab.37 Umieralność na nowotwory złośliwe według układów narządowych u mężczyzn w powiecie bieszczadzkim w 2017 roku  
Tab.37 Cancer mortality by main cancer groups, males, Bieszczady powiat 2017

ICD-10	Umiejscowienie	Liczby bezwzględne Absolute number	Współczynnik surowy Crude rate	Współczynnik standaryzowany Standardized rate	% wszystkich nowotworów % of all cancers	% w grupie narządowej % in organ system	Site
C00-D09	Nowotwory złośliwe ogółem	27	249,9	146,4	100,0	-	All cancers
C00-D09 bez C44	Nowotwory złośliwe ogółem bez skóry	27	249,9	146,4	100,0	-	All cancers but skin
C00-C14	Warga, jama ustna i gardło	#	18,5	9,5	7,4	-	Lip, oral cavity and pharynx
C15-C26	Narządy trawienne	8	74,0	41,2	29,6	100,0	Digestiv organs
C18-C21	w tym: jelito grube	5	46,3	25,0	18,5	62,5	Colorectal cancers
C30-C39	Układ oddechowy i klatka piersiowa	8	74,0	45,4	29,6	100,0	Respiratory and intrathoracic organs
C30-C34	w tym: narządy oddechowe	7	64,8	36,9	25,9	87,5	Respiratory organs
C37-C39	klatka piersiowa	#	9,3	8,5	3,7	#	Intrathoracic organs
C40-C41	Kości i chrząstki stawowe	0	0,0	0,0	0,0	-	Bone and articular cartilage
C43-C44	Czerniak i inne nowotwory złośliwe skóry	0	0,0	0,0	0,0	100,0	Melanoma and other skin cancers
C43	w tym: czerniak	0	0,0	0,0	0,0	0,0	Melanoma
C45-C49	Międzybłonek i tkanki miękkie	0	0,0	0,0	0,0	-	Mesothelial and soft tissue
C60-C63	Męskie narządy płciowe	3	27,8	16,3	11,1	100,0	Male genital organs
C61	w tym: gruczoł krokowy	3	27,8	16,3	11,1	100,0	Prostate
C64-C68	Układ moczowy	3	27,8	17,0	11,1	-	Urinary tract
C69-C72	Oko, mózg i inne części centralnego systemu nerwowego	0	0,0	0,0	0,0	-	Eye, brain and other parts of central nervous system
C73-C75	Tarczycza i inne gruczoły wydzielania wewnętrznego	0	0,0	0,0	0,0	-	Thyroid and other endocrine glands
C76-C80	Nowotwory niedokładnie określone, wtórne i o nieokreślonym umiejscowieniu	#	18,5	11,9	7,4	-	Ill-defined, secondary and unspecified sites
C81-C96	Tkanka limfatyczna, krwiotwórcza i tkanki pokrewne	#	9,3	5,2	3,7	100,0	Stated or presumed to be primary, of lymphoid, haematopoietic and related tissue
C81	w tym: choroba Hodgkina	0	0,0	0,0	0,0	0,0	Hodgkin Disease
C82-C85, C96	chłoniaki nieziarnicze	0	0,0	0,0	0,0	0,0	Non-Hodgkin Disease
C91-C95	białaczki	#	9,3	5,2	3,7	#	Leukemias
D00-D09	Nowotwory in situ	0	0,0	0,0	0,0	-	In situ neoplasms

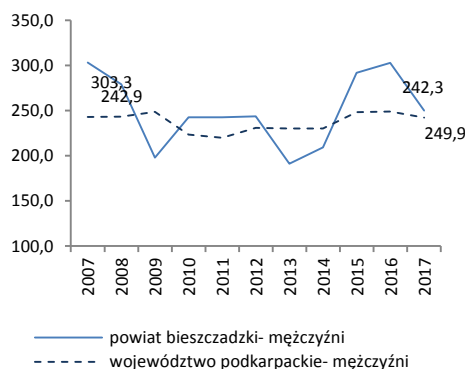
Tab.38 Zgony na najczęstsze nowotwory złośliwe u mężczyzn w powiecie bieszczadzkim w 2017 roku

Tab.38 Deaths from the leading cancer sites, males, Bieszczady powiat 2017

Umiejscowienie nowotworu Site	Liczby bezwzględne Absolute number	Współczynnik surowy Crude rate	Współczynnik standaryzowany Standardized rate	Wskaźnik struktury Percentage %
Województwo podkarpackie	2525	242,3	137,4	100,0
Powiat bieszczadzki ogółem	27	249,9	146,4	100,0
Zgony na najczęstsze nowotwory złośliwe w powiecie bieszczadzkim				
C34	7	64,8	36,9	25,9
C18-C21	5	46,3	25,0	18,5

Rys.50 Umieralność na nowotwory złośliwe w latach 2007-2017, mężczyźni

Fig.50 Cancer mortality in 2007-2017, males



POWIAT BIESZCZADZKI/ POVIAT OF BIESZCZADY

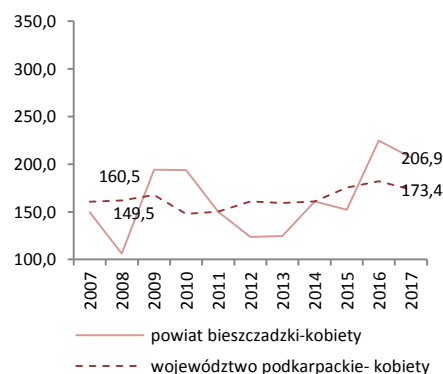
Tab.39 Umieralność na nowotwory złośliwe według układów narządowych u kobiet w powiecie bieszczadzkim w 2017 roku  
 Tab.39 Cancer mortality by main cancer groups, females, Bieszczady poviast 2017

ICD-10	Umiejscowienie	Liczby bezwzględne Absolute number	Współczynnik surowy Crude rate	Współczynnik standaryzowany Standardized rate	% wszystkich nowotworów % of all cancers	% w grupie narządowej % in organ system	Site
C00-D09	Nowotwory złośliwe ogółem	23	206,9	94,6	100,0	-	All cancers
C00-D09 bez C44	Nowotwory złośliwe ogółem bez skóry	23	206,9	94,6	100,0	-	All cancers but skin
C00-C14	Warga, jama ustna i gardło	3	27,0	12,0	13,0	-	Lip, oral cavity and pharynx
C15-C26	Narządy trawienne	6	54,0	20,0	26,1	100,0	Digestiv organs
C18-C21	w tym: jelito grube	4	36,0	15,2	17,4	66,6	Colorectal cancers
C30-C39	Układ oddechowy i klatka piersiowa	3	27,0	12,3	13,0	100,0	Respiratory and intrathoracic organs
C30-C34	w tym: narządy oddechowe	#	18,0	9,2	8,7	#	Respiratory organs
C37-C39	klatka piersiowa	#	9,0	3,1	4,3	#	Intrathoracic organs
C40-C41	Kości i chrząstki stawowe	0	0,0	0,0	0,0	-	Bone and articular cartilage
C43-C44	Czerniak i inne nowotwory złośliwe skóry	0	0,0	0,0	0,0	100,0	Melanoma and other skin cancers
C43	w tym: czerniak	0	0,0	0,0	0,0	0,0	Melanoma
C45-C49	Międzybłonek i tkanki miękkie	#	9,0	4,4	4,3	-	Mesothelial and soft tissue
C50	Pierś	3	27,0	19,9	13,0	-	Breast
C51-C58	Żeńskie narządy płciowe	#	9,0	5,7	4,3	100,0	Female genital organs
C53-C54	w tym: macica	#	9,0	5,7	4,3	100,0	Uterus
C64-C68	Układ moczowy	#	18,0	8,8	8,7	-	Urinary tract
C69-C72	Oko, mózg i inne części centralnego systemu nerwowego	#	9,0	3,1	4,3	-	Eye, brain and other parts of central nervous system
C73-C75	Tarczycza i inne gruczoły wydzielania wewnętrznego	0	0,0	0,0	0,0	-	Thyroid and other endocrine glands
C76-C80	Nowotwory niedokładnie określone, wtórne i o nieokreślonym umiejscowieniu	#	18,0	3,8	8,7	-	Ill-defined, secondary and unspecified sites Stated or presumed to be primary, of lymphoid, haematopoietic and related tissue
C81-C96	Tkanka limfatyczna, krwiotwórcza i tkanki pokrewne	#	9,0	4,7	4,3	100,0	Hodgkin Disease and related tissue
C81	w tym: choroba Hodgkina	0	0,0	0,0	0,0	0	Hodgkin Disease
C82-C85, C96	chłoniaki nieziarnicze	#	9,0	4,7	4,3	#	Non-Hodgkin Disease
C91-C95	białaczki	0	0,0	0,0	0,0	0	Leukemias
D00-D09	Nowotwory in situ	0	0,0	0,0	0,0	-	In situ neoplasms

Tab.40 Zgony na najczęstsze nowotwory złośliwe u kobiet w powiecie bieszczadzkim w 2017 roku  
 Tab.40 Deaths from the leading cancer sites, females, Bieszczady poviast 2017

Umiejscowienie nowotworu Site	Liczby bezwzględne Absolute number	Współczynnik surowy Crude rate	Współczynnik standaryzowany Standardized rate	Wskaźnik struktury Percentage %
Województwo podkarpackie	1882	173,4	76,8	100,0
Powiat bieszczadzki ogółem	23	206,9	94,6	100,0
Zgony na najczęstsze nowotwory złośliwe w powiecie bieszczadzkim				
C18-21	4	36,0	15,2	17,4
C50	3	27,0	19,9	13,0

Rys.51 Umieralność na nowotwory złośliwe w latach 2007-2017, kobiety  
 Fig.51 Cancer mortality in 2007-2017, females



POWIAT BRZOWSKI/ POWIAT OF BRZOW

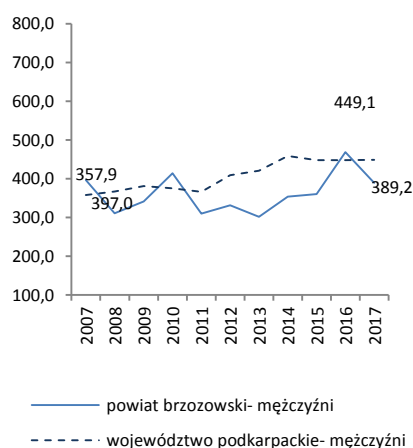
Tab.41 Zachorowalność na nowotwory złośliwe według układów narządowych u mężczyzn w powiecie brzozowskim w 2017 roku  
Tab.41 Cancer incidence by main cancer groups, males, Brzozow poviats 2017

ICD-10	Umiejscowienie	Liczby bezwzględne Absolute number	Współczynnik surowy Crude rate	Współczynnik standaryzowany Standardized rate	% wszystkich nowotworów % of all cancers	% w grupie narządowej % in organ system	Site
C00-D09	Nowotwory złośliwe ogółem	127	389,2	250,3	100,0	-	All cancers
C00-D09 bez C44	Nowotwory złośliwe ogółem bez skóry	121	370,8	237,9	95,3	-	All cancers but skin
C00-C14	Wargę, jamę ustną i gardło	7	21,5	13,9	5,5	-	Lip, oral cavity and pharynx
C15-C26	Narządy trawienne	32	98,1	58,3	25,2	100,0	Digestiv organs
C18-C21	w tym: jelito grube	17	52,1	29,8	13,4	53,1	Colorectal cancers
C30-C39	Układ oddechowy i klatka piersiowa	25	76,6	46,8	19,7	100,0	Respiratory and intrathoracic organs
C30-C34	w tym: narządy oddechowe	24	73,6	44,7	18,9	96,0	Respiratory organs
C37-C39	klatka piersiowa	#	3,1	2,1	0,8	#	Intrathoracic organs
C40-C41	Kości i chrząstki stawowe	0	0,0	0,0	0,0	-	Bone and articular cartilage
C43-C44	Czerniak i inne nowotwory złośliwe skóry	8	24,5	16,1	6,3	100,0	Melanoma and other skin cancers
C43	w tym: czerniak	#	6,1	3,7	1,6	#	Melanoma
C45-C49	Międzybłonek i tkanki miękkie	0	0,0	0,0	0,0	-	Mesothelial and soft tissue
C60-C63	Męskie narządy płciowe	26	79,7	52,8	20,5	100,0	Male genital organs
C61	w tym: gruczoł krokowy	22	67,4	43,2	17,3	84,6	Prostate
C64-C68	Układ moczowy	15	46,0	29,0	11,8	-	Urinary tract
C69-C72	Oko, mózg i inne części centralnego systemu nerwowego	#	3,1	2,5	0,8	-	Eye, brain and other parts of central nervous system
C73-C75	Tarczycę i inne gruczoły wydzielania wewnętrznego	#	3,1	7,0	0,8	-	Thyroid and other endocrine glands
C76-C80	Nowotwory niedokładnie określone, wtórne i o nieokreślonym umiejscowieniu	7	21,5	14,0	5,5	-	Ill-defined, secondary and unspecified sites
C81-C96	Tkanka limfatyczna, krwiotwórcza i tkanki pokrewne	#	6,1	4,2	1,6	100,0	Stated or presumed to be primary, of lymphoid, haematopoietic and related tissue
C81	w tym: choroba Hodgkina	0	0,0	0,0	0,0	0,0	Hodgkin Disease
C82-C85, C96	chłoniaki nieziarnicze	#	6,1	4,2	1,6	#	Non-Hodgkin Disease
C91-C95	białaczki	0	0,0	0,0	0,0	0,0	Leukemias
D00-D09	Nowotwory in situ	#	6,1	3,9	1,6	-	In situ neoplasms

Tab.42 Zachorowania na najczęstsze nowotwory złośliwe u mężczyzn w powiecie brzozowskim w 2017 roku  
Tab.42 The leading sites of new registered cancer, males, Brzozow poviats 2017

Umiejscowienie nowotworu Site	Liczby bezwzględne Absolute number	Współczynnik surowy Crude rate	Współczynnik standaryzowany Standardized rate	Wskaźnik struktury Percentage %
Województwo podkarpackie	4680	449,1	270,0	100,0
Powiat brzozowski ogółem	127	389,2	250,3	100,0
Zachorowania na najczęstsze nowotwory złośliwe w powiecie brzozowskim				
C34	22	67,4	41,9	17,3
C61	22	67,4	43,2	17,3
C18-C21	17	52,1	29,8	13,4
C64	7	21,5	15,0	5,5
C67	7	21,5	12,6	5,5

Rys.52 Zachorowalność na nowotwory złośliwe w latach 2007-2017, mężczyźni  
Fig.52 Cancer incidence in 2007-2017, males





POWIAT BRZOWOWSKI/ POWIAT OF BRZOW

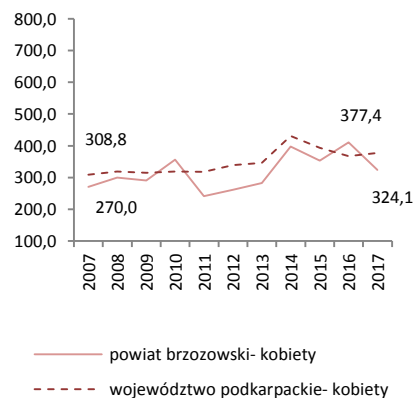
Tab.43 Zachorowalność na nowotwory złośliwe według układów narządowych u kobiet w powiecie brzozowskim w 2017 roku  
 Tab.43 Cancer incidence by main cancer groups, females, Brzozow poviat 2017

ICD-10	Umiejscowienie	Liczby bezwzględne Absolute number	Współczynnik surowy Crude rate	Współczynnik standaryzowany Standardized rate	% wszystkich nowotworów % of all cancers	% w grupie narządowej % in organ system	Site
C00-D09	Nowotwory złośliwe ogółem	108	324,1	180,6	100,0	-	All cancers
C00-D09 bez C44	Nowotwory złośliwe ogółem bez skóry	101	303,0	175,4	93,5	-	All cancers but skin
C00-C14	Warga, jama ustna i gardło	#	6,0	3,7	1,9	-	Lip, oral cavity and pharynx
C15-C26	Narządy trawienne	25	75,0	34,0	23,1	100,0	Digestiv organs
C18-C21	w tym: jelito grube	12	36,0	13,6	11,1	48,00	Colorectal cancers
C30-C39	Układ oddechowy i klatka piersiowa	7	21,0	12,2	6,5	100,0	Respiratory and intrathoracic organs
C30-C34	w tym: narządy oddechowe	6	18,0	11,4	5,6	85,7	Respiratory organs
C37-C39	klatka piersiowa	#	3,0	0,9	0,9	#	Intrathoracic organs
C40-C41	Kości i chrząstki stawowe	0	0,0	0,0	0,0	-	Bone and articular cartilage
C43-C44	Czerniak i inne nowotwory złośliwe skóry	14	42,0	19,0	13,0	100,0	Melanoma and other skin cancers
C43	w tym: czerniak	7	21,0	13,8	6,5	50,0	Melanoma
C45-C49	Międzybłonek i tkanki miękkie	#	3,0	1,7	0,9	-	Mesothelial and soft tissue
C50	Pierś	14	42,0	28,0	13,0	-	Breast
C51-C58	Żeńskie narządy płciowe	16	48,0	28,1	14,8	100,0	Female genital organs
C53-C54	w tym: macica	7	21,0	16,0	6,5	43,7	Uterus
C64-C68	Układ moczowy	7	21,0	9,8	6,5	-	Urinary tract
C69-C72	Oko, mózg i inne części centralnego systemu nerwowego	#	3,0	1,7	0,9	-	Eye, brain and other parts of central nervous system
C73-C75	Tarczycza i inne gruczoły wydzielania wewnętrznego	6	18,0	9,6	5,6	-	Thyroid and other endocrine glands
C76-C80	Nowotwory niedokładnie określone, wtórne i o nieokreślonym umiejscowieniu	4	12,0	5,7	3,7	-	Ill-defined, secondary and unspecified sites Stated or presumed to be primary, of lymphoid, haematopoietic and related tissue
C81-C96	Tkanka limfatyczna, krwiotwórcza i tkanki pokrewne	8	24,0	19,4	7,4	100,0	Hodgkin Disease and related tissue
C81	w tym: choroba Hodgkina	0	0,0	0,0	0,0	0,0	Hodgkin Disease
C82-C85, C96	chłoniaki nieziarnicze	#	6,0	8,7	1,9	#	Non-Hodgkin Disease
C91-C95	białaczki	5	15,0	8,8	4,6	62,5	Leukemias
D00-D09	Nowotwory in situ	3	9,0	7,6	2,8	-	In situ neoplasms

Tab.44 Zachorowania na najczęstsze nowotwory złośliwe kobiet w powiecie brzozowskim w 2017 roku  
 Tab.44 The leading sites of new registered cancer, females, Brzozow poviat 2017

Umiejscowienie nowotworu Site	Liczby bezwzględne Absolute number	Współczynnik surowy Crude rate	Współczynnik standaryzowany Standardized rate	Wskaźnik struktury Percentage %
Województwo podkarpackie	4097	377,4	205,5	100,0
Powiat brzozowski ogółem	108	324,1	180,6	100,0
Zachorowania na najczęstsze nowotwory złośliwe w powiecie brzozowskim				
C50	14	42,0	28,0	13,0
C18-C21	12	36,0	13,6	11,1
C43	7	21,0	13,8	6,5
C44	7	21,0	5,2	6,5

Rys.53 Zachorowalność na nowotwory złośliwe w latach 2007-2017, kobiety  
 Fig.53 Cancer incidence in 2007-2017, females



POWIAT BRZOWOWSKI/ POWIAT OF BRZOWOW

Tab.45 Umieralność na nowotwory złośliwe według układów narządowych u mężczyzn w powiecie brzozowskim w 2017 roku  
Tab.45 Cancer mortality by main cancer groups, males, Brzozow poviat 2017

ICD-10	Umiejscowienie	Liczby bezwzględne Absolute number	Współczynnik surowy Crude rate	Współczynnik standaryzowany Standardized rate	% wszystkich nowotworów % of all cancers	% w grupie narządowej % in organ system	Site
C00-D09	Nowotwory złośliwe ogółem	74	226,8	132,4	100,0	-	All cancers
C00-D09 bez C44	Nowotwory złośliwe ogółem bez skóry	74	226,8	132,4	100,0	-	All cancers but skin
C00-C14	Warga, jama ustna i gardło	6	18,4	11,7	8,1	-	Lip, oral cavity and pharynx
C15-C26	Narządy trawienne	21	64,4	37,7	28,4	100,0	Digestiv organs
C18-C21	w tym: jelito grube	5	15,3	8,4	6,8	100,0	Colorectal cancers
C30-C39	Układ oddechowy i klatka piersiowa	26	79,7	47,6	35,1	100,0	Respiratory and intrathoracic organs
C30-C34	w tym: narządy oddechowe	26	79,7	47,6	35,1	100,0	Respiratory organs
C37-C39	klatka piersiowa	0	0,0	0,0	0,0	0,0	Intrathoracic organs
C40-C41	Kości i chrząstki stawowe	0	0,0	0,0	0,0	-	Bone and articular cartilage
C43-C44	Czerniak i inne nowotwory złośliwe skóry	0	0,0	0,0	0,0	100,0	Melanoma and other skin cancers
C43	w tym: czerniak	0	0,0	0,0	0,0	0,0	Melanoma
C45-C49	Międzybłonek i tkanki miękkie	0	0,0	0,0	0,0	-	Mesothelial and soft tissue
C60-C63	Męskie narządy płciowe	5	15,3	7,9	6,8	100,0	Male genital organs
C61	w tym: gruczoł krokowy	5	15,3	7,9	6,8	100,0	Prostate
C64-C68	Układ moczowy	5	15,3	7,7	6,8	-	Urinary tract
C69-C72	Oko, mózg i inne części centralnego systemu nerwowego	3	9,2	7,4	4,1	-	Eye, brain and other parts of central nervous system
C73-C75	Tarczycza i inne gruczoły wydzielania wewnętrznego	0	0,0	0,0	0,0	-	Thyroid and other endocrine glands
C76-C80	Nowotwory niedokładnie określone, wtórne i o nieokreślonym umiejscowieniu	4	12,3	5,0	5,4	-	Ill-defined, secondary and unspecified sites
C81-C96	Tkanka limfatyczna, krwiotwórcza i tkanki pokrewne	4	12,3	7,3	5,4	100,0	Stated or presumed to be primary, of lymphoid, haematopoietic and related tissue
C81	w tym: choroba Hodgkina	0	0,0	0,0	0,0	0,0	Hodgkin Disease
C82-C85, C96	chłoniaki nieziarnicze	#	3,1	1,8	1,4	#	Non-Hodgkin Disease
C91-C95	białaczki	#	3,1	2,2	1,4	#	Leukemias
D00-D09	Nowotwory in situ	0	0,0	0,0	0,0	0,0	In situ neoplasms

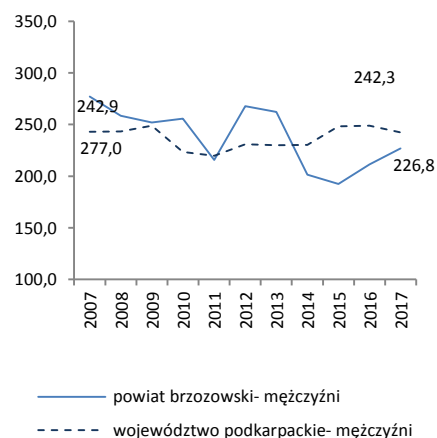
Tab.46 Zgony na najczęstsze nowotwory złośliwe u mężczyzn w powiecie brzozowskim w 2017 roku

Tab.46 Deaths from the leading cancer sites, males, Brzozow poviat 2017

Umiejscowienie nowotworu Site	Liczby bezwzględne Absolute number	Współczynnik surowy Crude rate	Współczynnik standaryzowany Standardized rate	Wskaźnik struktury Percentage %
Województwo podkarpackie	2525	242,3	137,4	100,0
Powiat brzozowski ogółem	74	226,8	132,4	100,0
Zgony na najczęstsze nowotwory złośliwe w powiecie brzozowskim				
C34	24	73,6	45,6	32,4
C25	5	15,3	9,8	6,8
C18-C21	5	15,3	8,4	6,8
C61	5	15,3	7,9	6,8
C16	4	12,3	5,7	5,4

Rys.54 Umieralność na nowotwory złośliwe w latach 2007-2017, mężczyźni

Fig.54 Cancer mortality in 2007-2017, males



POWIAT BRZOWSKI/ POVIAT OF BRZOW

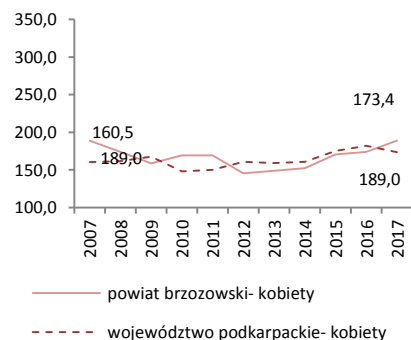
Tab.47 Umieralność na nowotwory złośliwe według układów narządowych u kobiet w powiecie brzozowskim w 2017 roku  
Tab.47 Cancer mortality by main cancer groups, females, Brzozow poviats 2017

ICD-10	Umiejscowienie	Liczby bezwzględne Absolute number	Współczynnik surowy Crude rate	Współczynnik standaryzowany Standardized rate	% wszystkich nowotworów % of all cancers	% w grupie narządowej % in organ system	Site
C00-D09	Nowotwory złośliwe ogółem	63	189,0	74,9	100,0	-	All cancers
C00-D09 bez C44	Nowotwory złośliwe ogółem bez skóry	63	189,0	74,9	100,0	-	All cancers but skin
C00-C14	Warga, jama ustna i gardło	#	6,0	3,1	3,2	-	Lip, oral cavity and pharynx
C15-C26	Narządy trawienne	13	39,0	13,2	20,6	100,0	Digestiv organs
C18-C21	w tym: jelito grube	4	12,0	3,6	6,3	30,7	Colorectal cancers
C30-C39	Układ oddechowy i klatka piersiowa	8	24,0	14,2	12,7	100,0	Respiratory and intrathoracic organs
C30-C34	w tym: narządy oddechowe	8	24,0	14,2	12,7	100,0	Respiratory organs
C37-C39	klatka piersiowa	0	0,0	0,0	0,0	0,0	Intrathoracic organs
C40-C41	Kości i chrząstki stawowe	0	0,0	0,0	0,0	-	Bone and articular cartilage
C43-C44	Czerniak i inne nowotwory złośliwe skóry	#	3,0	0,9	1,6	#	Melanoma and other skin cancers
C43	w tym: czerniak	#	3,0	0,9	1,6	#	Melanoma
C45-C49	Międzybłonek i tkanki miękkie	#	6,0	2,2	3,2	#	Mesothelial and soft tissue
C50	Pierś	9	27,0	12,1	14,3	-	Breast
C51-C58	Żeńskie narządy płciowe	12	36,0	12,1	19,0	100,0	Female genital organs
C53-C54	w tym: macica	#	6,0	3,4	3,2	#	Uterus
C64-C68	Układ moczowy	4	12,0	5,1	6,3	-	Urinary tract
C69-C72	Oko, mózg i inne części centralnego systemu nerwowego	#	3,0	0,9	1,6	-	Eye, brain and other parts of central nervous system
C73-C75	Tarczycyca i inne gruczoły wydzielania wewnętrznego	#	6,0	3,1	3,2	-	Thyroid and other endocrine glands
C76-C80	Nowotwory niedokładnie określone, wtórne i o nieokreślonym umiejscowieniu	6	18,0	5,6	9,5	-	Ill-defined, secondary and unspecified sites Stated or presumed to be primary, of lymphoid, haematopoietic and related tissue
C81-C96	Tkanka limfatyczna, krwiotwórcza i tkanki pokrewne	3	9,0	2,3	4,8	100,0	Hodgkin Disease, Non-Hodgkin Disease and Leukemias
C81	w tym: choroba Hodgkina	0	0,0	0,0	0,0	0,00	Hodgkin Disease
C82-C85, C96	chłoniaki nieziarnicze	0	0,0	0,0	0,0	0,00	Non-Hodgkin Disease
C91-C95	białaczki	#	6,0	1,4	3,2	#	Leukemias
D00-D09	Nowotwory in situ	0	0,0	0,0	0,0	-	In situ neoplasms

Tab.48 Zgony na najczęstsze nowotwory złośliwe u kobiet w powiecie brzozowskim w 2017 roku  
Tab.48 Deaths from the leading cancer sites, females, Brzozow poviats 2017

Umiejscowienie nowotworu Site	Liczby bezwzględne Absolute number	Współczynnik surowy Crude rate	Współczynnik standaryzowany Standardized rate	Wskaźnik struktury Percentage %
Województwo podkarpackie	1882	173,4	76,8	100,0
Powiat brzozowski ogółem	63	189,0	74,9	100,0
Zgony na najczęstsze nowotwory złośliwe w powiecie brzozowskim				
C50	9	27,0	12,1	14,3
C34	8	24,0	14,2	12,7
C56	7	21,0	7,0	11,1

Rys.55 Umieralność na nowotwory złośliwe w latach 2007-2017, kobiety  
Fig.55 Cancer mortality in 2007-2017, females



POWIAT DĘBICKI/ POVIAT OF DEBICA

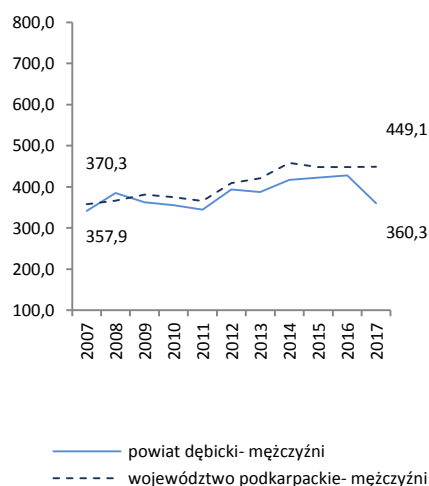
Tab.49 Zachorowalność na nowotwory złośliwe według układów narządowych u mężczyzn w powiecie dębickim w 2017 roku  
Tab.49 Cancer incidence by main cancer groups, males, Debica poviat 2017

ICD-10	Umiejscowienie	Liczby bezwzględne Absolute number	Współczynnik surowy Crude rate	Współczynnik standaryzowany Standardized rate	% wszystkich nowotworów % of all cancers	% w grupie narządowej % in organ system	Site
<b>C00-D09</b>	<b>Nowotwory złośliwe ogółem</b>	<b>241</b>	<b>360,3</b>	<b>225,4</b>	<b>100,0</b>	-	<b>All cancers</b>
<b>C00-D09 bez C44</b>	<b>Nowotwory złośliwe ogółem bez skóry</b>	<b>219</b>	<b>327,4</b>	<b>205,3</b>	<b>90,9</b>	-	<b>All cancers but skin</b>
C00-C14	Warga, jama ustna i gardło	7	10,5	7,2	2,9	-	Lip, oral cavity and pharynx
C15-C26	Narządy trawienne	56	83,7	52,6	23,2	100,0	Digestiv organs
<b>C18-C21</b>	<b>w tym: jelito grube</b>	<b>37</b>	<b>55,3</b>	<b>34,1</b>	<b>15,4</b>	<b>66,1</b>	<b>Colorectal cancers</b>
C30-C39	Układ oddechowy i klatka piersiowa	33	49,3	31,0	13,7	100,0	Respiratory and intrathoracic organs
<b>C30-C34</b>	<b>w tym: narządy oddechowe</b>	<b>33</b>	<b>49,3</b>	<b>31,0</b>	<b>13,7</b>	<b>100,0</b>	<b>Respiratory organs</b>
<b>C37-C39</b>	<b>klatka piersiowa</b>	<b>0</b>	<b>0,0</b>	<b>0,0</b>	<b>0,0</b>	<b>0,0</b>	<b>Intrathoracic organs</b>
C40-C41	Kości i chrząstki stawowe	#	1,5	1,4	0,4	-	Bone and articular cartilage
C43-C44	Czerniak i inne nowotwory złośliwe skóry	24	35,9	21,5	10,0	100,0	Melanoma and other skin cancers
<b>C43</b>	<b>w tym: czerniak</b>	<b>#</b>	<b>3,0</b>	<b>1,5</b>	<b>0,8</b>	<b>#</b>	<b>Melanoma</b>
C45-C49	Międzybłonek i tkanki miękkie	3	4,5	3,0	1,2	-	Mesothelial and soft tissue
C60-C63	Męskie narządy płciowe	43	64,3	41,2	17,8	100,0	Male genital organs
<b>C61</b>	<b>w tym: gruczoł krokowy</b>	<b>36</b>	<b>53,8</b>	<b>33,2</b>	<b>14,9</b>	<b>83,7</b>	<b>Prostate</b>
C64-C68	Układ moczowy	34	50,8	31,0	14,1	-	Urinary tract
C69-C72	Oko, mózg i inne części centralnego systemu nerwowego	5	7,5	3,9	2,1	-	Eye, brain and other parts of central nervous system
C73-C75	Tarczycyca i inne gruczoły wydzielania wewnętrznego	#	1,5	1,0	0,4	-	Thyroid and other endocrine glands
C76-C80	Nowotwory niedokładnie określone, wtórne i o nieokreślonym umiejscowieniu	6	9,0	4,5	2,5	-	Ill-defined, secondary and unspecified sites
C81-C96	Tkanka limfatyczna, krwiotwórcza i tkanki pokrewne	24	35,9	23,8	10,0	100,0	Stated or presumed to be primary, of lymphoid, haematopoietic and related tissue
<b>C81</b>	<b>w tym: choroba Hodgkina</b>	<b>#</b>	<b>3,0</b>	<b>2,7</b>	<b>0,8</b>	<b>#</b>	<b>Hodgkin Disease</b>
<b>C82-C85, C96</b>	<b>chłoniaki nieziarnicze</b>	<b>13</b>	<b>19,4</b>	<b>12,6</b>	<b>5,4</b>	<b>54,2</b>	<b>Non-Hodgkin Disease</b>
<b>C91-C95</b>	<b>białaczki</b>	<b>8</b>	<b>12,0</b>	<b>7,3</b>	<b>3,3</b>	<b>33,3</b>	<b>Leukemias</b>
D00-D09	Nowotwory in situ	4	6,0	3,4	1,7	-	In situ neoplasms

Tab.50 Zachorowania na najczęstsze nowotwory złośliwe u mężczyzn w powiecie dębickim w 2017 roku  
Tab.50 The leading sites of new registered cancer, males, Debica poviat 2017

Umiejscowienie nowotworu Site	Liczby bezwzględne Absolute number	Współczynnik surowy Crude rate	Współczynnik standaryzowany Standardized rate	Wskaźnik struktury Percentage %
Województwo podkarpackie	4680	449,1	270,0	100,0
Powiat dębicki ogółem	241	360,3	225,4	100,0
Zachorowania na najczęstsze nowotwory złośliwe w powiecie dębickim				
C18-C21	37	55,3	34,1	15,4
C61	36	53,8	33,2	14,9
C34	31	46,3	28,9	12,9
C67	25	37,4	23,0	10,4
C44	22	32,9	20,1	9,1

Rys.56 Zachorowalność na nowotwory złośliwe w latach 2007-2017, mężczyźni  
Fig.56 Cancer incidence in 2007-2017, males



POWIAT DĘBICKI/ POVIAT OF DEBICA

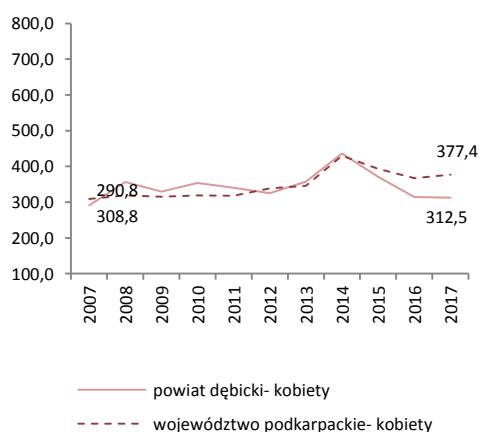
Tab.51 Zachorowalność na nowotwory złośliwe według układów narządowych u kobiet w powiecie dębickim w 2017 roku  
 Tab.51 Cancer incidence by main cancer groups, females, Debica poviat 2017

ICD-10	Umiejscowienie	Liczby bezwzględne Absolute number	Współczynnik surowy Crude rate	Współczynnik standaryzowany Standardized rate	% wszystkich nowotworów % of all cancers	% w grupie narządowej % in organ system	Site
C00-D09	Nowotwory złośliwe ogółem	214	312,5	185,4	100,0	-	All cancers
C00-D09 bez C44	Nowotwory złośliwe ogółem bez skóry	191	278,9	171,2	89,3	-	All cancers but skin
C00-C14	Warga, jama ustna i gardło	6	8,8	5,2	2,8	-	Lip, oral cavity and pharynx
C15-C26	Narządy trawienne	34	49,7	25,8	15,9	100,0	Digestiv organs
C18-C21	w tym: jelito grube	20	29,2	14,5	9,3	58,8	Colorectal cancers
C30-C39	Układ oddechowy i klatka piersiowa	13	19,0	11,2	6,1	100,0	Respiratory and intrathoracic organs
C30-C34	w tym: narządy oddechowe	12	17,5	10,4	5,6	92,3	Respiratory organs
C37-C39	klatka piersiowa	#	1,5	0,8	0,5	#	Intrathoracic organs
C40-C41	Kości i chrząstki stawowe	3	4,4	5,5	1,4	-	Bone and articular cartilage
C43-C44	Czerniak i inne nowotwory złośliwe skóry	27	39,4	17,9	12,6	100,0	Melanoma and other skin cancers
C43	w tym: czerniak	4	5,8	3,7	1,9	14,8	Melanoma
C45-C49	Międzybłonek i tkanki miękkie	6	8,8	4,9	2,8	-	Mesothelial and soft tissue
C50	Pierś	42	61,3	42,6	19,6	-	Breast
C51-C58	Żeńskie narządy płciowe	28	40,9	24,3	13,1	100,0	Female genital organs
C53-C54	w tym: macica	20	29,2	16,6	9,3	71,4	Uterus
C64-C68	Układ moczowy	13	19,0	9,3	6,1	-	Urinary tract
C69-C72	Oko, mózg i inne części centralnego systemu nerwowego	4	5,8	3,9	1,9	-	Eye, brain and other parts of central nervous system
C73-C75	Tarczycza i inne gruczoły wydzielania wewnętrznego	14	20,4	14,4	6,5	-	Thyroid and other endocrine glands
C76-C80	Nowotwory niedokładnie określone, wtórne i o nieokreślonym umiejscowieniu	#	2,9	1,3	0,9	-	Ill-defined, secondary and unspecified sites Stated or presumed to be primary, of lymphoid, haematopoietic and related tissue
C81-C96	Tkanka limfatyczna, krwiotwórcza i tkanki pokrewne	16	23,4	12,6	7,5	100,0	Hodgkin Disease, Non-Hodgkin Disease, Leukemias
C81	w tym: choroba Hodgkina	0	0,0	0,0	0,0	0,0	Hodgkin Disease
C82-C85, C96	chłoniaki nieziarnicze	9	13,1	7,5	4,2	56,2	Non-Hodgkin Disease
C91-C95	białaczki	4	5,8	3,1	1,9	25,0	Leukemias
D00-D09	Nowotwory in situ	6	8,8	6,5	2,8	-	In situ neoplasms

Tab.52 Zachorowania na najczęstsze nowotwory złośliwe u kobiet w powiecie dębickim w 2017 roku  
 Tab.52 The leading sites of new registered cancer, females, Debica poviat 2017

Umiejscowienie nowotworu Site	Liczby bezwzględne Absolute number	Współczynnik surowy Crude rate	Współczynnik standaryzowany Standardized rate	Wskaźnik struktury Percentage %
Województwo podkarpackie	4097	377,4	205,5	100,0
Powiat dębicki ogółem	214	312,5	185,4	100,0
Zachorowania na najczęstsze nowotwory złośliwe w powiecie dębickim				
C50	42	61,3	42,6	19,6
C44	23	33,6	14,2	10,7
C18-C21	20	29,2	14,5	9,3

Rys.57 Zachorowalność na nowotwory złośliwe w latach 2007-2017, kobiety  
 Fig.57 Cancer incidence in 2007-2017, females



POWIAT DĘBICKI/ POWIAT OF DEBICA

Tab.53 Umieralność na nowotwory złośliwe według układów narządowych u mężczyzn w powiecie dębickim w 2017 roku  
Tab.53 Cancer mortality by main cancer groups, males, Debica poviat 2017

ICD-10	Umiejscowienie	Liczby bezwzględne Absolute number	Współczynnik surowy Crude rate	Współczynnik standaryzowany Standardized rate	% wszystkich nowotworów % of all cancers	% w grupie narządowej % in organ system	Site
C00-D09	Nowotwory złośliwe ogółem	160	239,2	143,1	100,0	-	All cancers
C00-D09 bez C44	Nowotwory złośliwe ogółem bez skóry	160	239,2	143,1	100,0	-	All cancers but skin
C00-C14	Warga, jama ustna i gardło	3	4,5	3,0	1,9	-	Lip, oral cavity and pharynx
C15-C26	Narządy trawienne	52	77,7	45,8	32,5	100,0	Digestiv organs
C18-C21	w tym: jelito grube	26	38,9	22,3	16,3	50,0	Colorectal cancers
C30-C39	Układ oddechowy i klatka piersiowa	49	73,2	46,9	30,6	100,0	Respiratory and intrathoracic organs
C30-C34	w tym: narządy oddechowe	49	73,2	46,9	30,6	100,0	Respiratory organs
C37-C39	klatka piersiowa	0	0,0	0,0	0,0	0,0	Intrathoracic organs
C40-C41	Kości i chrząstki stawowe	0	0,0	0,0	0,0	-	Bone and articular cartilage
C43-C44	Czerniak i inne nowotwory złośliwe skóry	#	1,5	0,8	0,6	100,0	Melanoma and other skin cancers
C43	w tym: czerniak	#	1,5	0,8	0,6	#	Melanoma
C45-C49	Międzybłonek i tkanki miękkie	#	3,0	1,7	1,3	-	Mesothelial and soft tissue
C60-C63	Męskie narządy płciowe	16	23,9	12,6	10,0	100,0	Male genital organs
C61	w tym: gruczoł krokowy	16	23,9	12,6	10,0	100,0	Prostate
C64-C68	Układ moczowy	12	17,9	9,6	7,5	-	Urinary tract
C69-C72	Oko, mózg i inne części centralnego systemu nerwowego	7	10,5	6,9	4,4	-	Eye, brain and other parts of central nervous system
C73-C75	Tarczycza i inne gruczoły wydzielania wewnętrznego	0	0,0	0,0	0,0	-	Thyroid and other endocrine glands
C76-C80	Nowotwory niedokładnie określone, wtórne i o nieokreślonym umiejscowieniu	#	3,0	1,8	1,3	-	Ill-defined, secondary and unspecified sites
C81-C96	Tkanka limfatyczna, krwiotwórcza i tkanki pokrewne	16	23,9	14,0	10,0	100,0	Stated or presumed to be primary, of lymphoid, haematopoietic and related tissue
C81	w tym: choroba Hodgkina	0	0,0	0,0	0,0	0,0	Hodgkin Disease
C82-C85, C96	chłoniaki nieziarnicze	6	9,0	6,2	3,8	37,5	Non-Hodgkin Disease
C91-C95	białaczki	9	13,5	6,9	5,6	56,2	Leukemias
D00-D09	Nowotwory in situ	0	0,0	0,0	0,0	-	In situ neoplasms

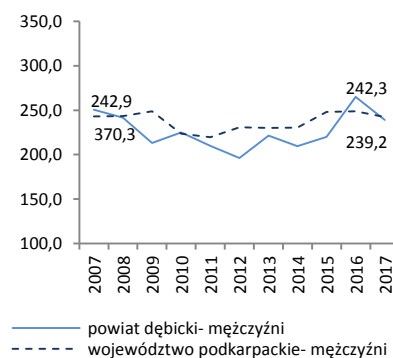
Tab.54 Zgony na najczęstsze nowotwory złośliwe u mężczyzn w powiecie dębickim w 2017 roku

Tab.54 Deaths from the leading cancer sites, males, Debica poviat 2017

Umiejscowienie nowotworu Site	Liczby bezwzględne Absolute number	Współczynnik surowy Crude rate	Współczynnik standaryzowany Standardized rate	Wskaźnik struktury Percentage %
Województwo podkarpackie	2525	242,3	137,4	100,0
Powiat dębicki ogółem	160	239,2	143,1	100,0
Zgony na najczęstsze nowotwory złośliwe w powiecie dębickim				
C34	47	70,3	44,7	29,4
C18-C21	26	38,9	22,3	16,3
C61	16	23,9	12,6	10,0
C25	7	10,5	6,7	4,4

Rys.58 Umieralność na nowotwory złośliwe w latach 2007-2017, mężczyźni

Fig.58 Cancer mortality in 2007-2017, males



POWIAT DĘBICKI/ POVIAT OF DEBICA

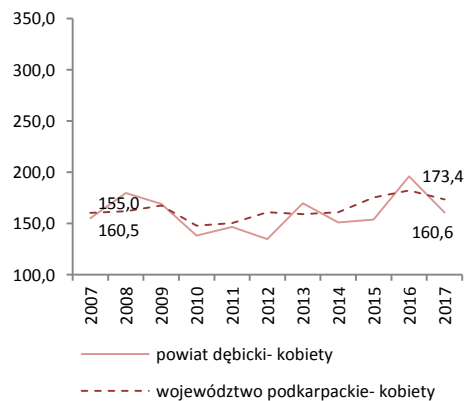
Tab.55 Umieralność na nowotwory złośliwe według układów narządowych u kobiet w powiecie dębickim w 2017 roku  
Tab.55 Cancer mortality by main cancer groups, females, Debica poviat 2017

ICD-10	Umiejscowienie	Liczby bezwzględne Absolute number	Współczynnik surowy Crude rate	Współczynnik standaryzowany Standardized rate	% wszystkich nowotworów % of all cancers	% w grupie narządowej % in organ system	Site
C00-D09	Nowotwory złośliwe ogółem	110	160,6	77,7	100,0	-	All cancers
C00-D09 bez C44	Nowotwory złośliwe ogółem bez skóry	110	160,6	77,7	100,0	-	All cancers but skin
C00-C14	Warga, jama ustna i gardło	#	1,5	0,3	0,9	-	Lip, oral cavity and pharynx
C15-C26	Narządy trawienne	29	42,3	19,4	26,4	100,0	Digestiv organs
C18-C21	w tym: jelito grube	8	11,7	4,7	7,3	27,5	Colorectal cancers
C30-C39	Układ oddechowy i klatka piersiowa	16	23,4	13,7	14,5	100,0	Respiratory and intrathoracic organs
C30-C34	w tym: narządy oddechowe	16	23,4	13,7	14,5	100,0	Respiratory organs
C37-C39	klatka piersiowa	0	0,0	0,0	0,0	0,0	Intrathoracic organs
C40-C41	Kości i chrząstki stawowe	0	0,0	0,0	0,0	-	Bone and articular cartilage
C43-C44	Czerniak i inne nowotwory złośliwe skóry	4	5,8	2,9	3,6	100,0	Melanoma and other skin cancers
C43	w tym: czerniak	4	5,8	2,9	3,6	100,0	Melanoma
C45-C49	Międzybłonek i tkanki miękkie	#	2,9	0,5	1,8	-	Mesothelial and soft tissue
C50	Pierś	11	16,1	8,3	10,0	-	Breast
C51-C58	Żeńskie narządy płciowe	18	26,3	13,1	16,4	100,0	Female genital organs
C53-C54	w tym: macica	6	8,7	4,7	5,4	33,3	Uterus
C64-C68	Układ moczowy	5	7,3	3,3	4,5	-	Urinary tract
C69-C72	Oko, mózg i inne części centralnego systemu nerwowego	6	8,8	4,8	5,5	-	Eye, brain and other parts of central nervous system
C73-C75	Tarczycza i inne gruczoły wydzielania wewnętrznego	#	1,5	0,9	0,9	-	Thyroid and other endocrine glands
C76-C80	Nowotwory niedokładnie określone, wtórne i o nieokreślonym umiejscowieniu	9	13,1	4,9	8,2	-	Ill-defined, secondary and unspecified sites Stated or presumed to be primary, of lymphoid, haematopoietic and related tissue
C81-C96	Tkanka limfatyczna, krwiotwórcza i tkanki pokrewne	8	11,7	5,4	7,3	100,0	Hodgkin Disease and related tissue
C81	w tym: choroba Hodgkina	0	0,0	0,0	0,0	0,0	Hodgkin Disease
C82-C85, C96	chłoniaki nieziarnicze	4	5,8	3,0	3,6	50,0	Non-Hodgkin Disease
C91-C95	białaczki	3	4,4	1,6	2,7	37,5	Leukemias
D00-D09	Nowotwory in situ	0	0,0	0,0	0,0	-	In situ neoplasms

Tab.56 Zgony na najczęstsze nowotwory złośliwe u kobiet w powiecie dębickim w 2017 roku  
Tab.56 Deaths from the leading cancer sites, females, Debica poviat 2017

Umiejscowienie nowotworu Site	Liczby bezwzględne Absolute number	Współczynnik surowy Crude rate	Współczynnik standaryzowany Standardized rate	Wskaźnik struktury Percentage %
Województwo podkarpackie	1882	173,4	76,8	100,0
Powiat dębicki ogółem	110	160,6	77,7	100,0
Zgony na najczęstsze nowotwory złośliwe w powiecie dębickim				
C34	15	21,9	12,6	13,6
C25	12	17,5	8,2	10,9
C50	11	16,1	8,3	10,0
C56	10	14,6	7,8	9,1

Rys.59 Umieralność na nowotwory złośliwe w latach 2007-2017, kobiety  
Fig.59 Cancer mortality in 2007-2017, females





POWIAT JAROSŁAWSKI/ POWIAT OF JAROSLAW

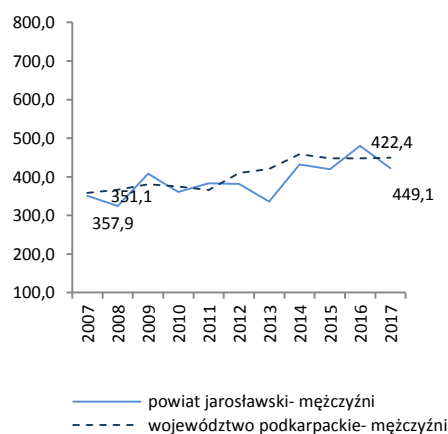
Tab.57 Zachorowalność na nowotwory złośliwe według układów narządowych u mężczyzn w powiecie jarosławskim w 2017 roku  
Tab.57 Cancer incidence by main cancer groups, males, Jaroslaw poviats 2017

ICD-10	Umiejscowienie	Liczby bezwzględne Absolute number	Współczynnik surowy Crude rate	Współczynnik standaryzowany Standardized rate	% wszystkich nowotworów % of all cancers	% w grupie narządowej % in organ system	Site
<b>C00-D09</b>	<b>Nowotwory złośliwe ogółem</b>	<b>250</b>	<b>422,4</b>	<b>252,3</b>	<b>100,0</b>	-	<b>All cancers</b>
<b>C00-D09 bez C44</b>	<b>Nowotwory złośliwe ogółem bez skóry</b>	228	385,2	229,5	91,2	-	<b>All cancers but skin</b>
C00-C14	Warga, jama ustna i gardło	4	6,8	4,9	1,6	-	Lip, oral cavity and pharynx
C15-C26	Narządy trawienne	50	84,5	48,4	20,0	100,0	Digestiv organs
<b>C18-C21</b>	<b>w tym: jelito grube</b>	<b>31</b>	<b>52,4</b>	<b>29,2</b>	<b>12,4</b>	<b>62,0</b>	<b>Colorectal cancers</b>
C30-C39	Układ oddechowy i klatka piersiowa	64	108,1	62,0	25,6	100,0	Respiratory and intrathoracic organs
<b>C30-C34</b>	<b>w tym: narządy oddechowe</b>	<b>64</b>	<b>108,1</b>	<b>62,0</b>	<b>25,6</b>	<b>100,0</b>	<b>Respiratory organs</b>
<b>C37-C39</b>	<b>klatka piersiowa</b>	<b>0</b>	<b>0,0</b>	<b>0,0</b>	<b>0,0</b>	<b>0,0</b>	<b>Intrathoracic organs</b>
C40-C41	Kości i chrząstki stawowe	#	3,4	3,5	0,8	-	Bone and articular cartilage
C43-C44	Czerniak i inne nowotwory złośliwe skóry	29	49,0	30,1	11,6	100,0	Melanoma and other skin cancers
<b>C43</b>	<b>w tym: czerniak</b>	<b>7</b>	<b>11,8</b>	<b>7,3</b>	<b>2,8</b>	<b>24,1</b>	<b>Melanoma</b>
C45-C49	Międzybłonek i tkanki miękkie	3	5,1	3,1	1,2	-	Mesothelial and soft tissue
C60-C63	Męskie narządy płciowe	42	71,0	42,4	16,8	100,0	Male genital organs
<b>C61</b>	<b>w tym: gruczoł krokowy</b>	<b>40</b>	<b>67,6</b>	<b>39,5</b>	<b>16,0</b>	<b>95,2</b>	<b>Prostate</b>
C64-C68	Układ moczowy	17	28,7	16,7	6,8	-	Urinary tract
C69-C72	Oko, mózg i inne części centralnego systemu nerwowego	5	8,4	4,7	2,0	-	Eye, brain and other parts of central nervous system
C73-C75	Tarczycyca i inne gruczoły wydzielania wewnętrznego	3	5,1	3,9	1,2	-	Thyroid and other endocrine glands
C76-C80	Nowotwory niedokładnie określone, wtórne i o nieokreślonym umiejscowieniu	11	18,6	10,5	4,4	-	Ill-defined, secondary and unspecified sites
C81-C96	Tkanka limfatyczna, krwiotwórcza i tkanki pokrewne	19	32,1	21,1	7,6	100,0	Stated or presumed to be primary, of lymphoid, haematopoietic and related tissue
<b>C81</b>	<b>w tym: choroba Hodgkina</b>	<b>#</b>	<b>3,4</b>	<b>2,0</b>	<b>0,8</b>	<b>#</b>	<b>Hodgkin Disease</b>
<b>C82-C85, C96</b>	<b>chłoniaki nieziarnicze</b>	<b>6</b>	<b>10,1</b>	<b>7,2</b>	<b>2,4</b>	<b>31,6</b>	<b>Non-Hodgkin Disease</b>
<b>C91-C95</b>	<b>białaczki</b>	<b>9</b>	<b>15,2</b>	<b>9,9</b>	<b>3,6</b>	<b>47,4</b>	<b>Leukemias</b>
D00-D09	Nowotwory in situ	#	1,7	1,1	0,4	-	In situ neoplasms

Tab.58 Zachorowania na najczęstsze nowotwory złośliwe u mężczyzn w powiecie jarosławskim w 2017 roku  
Tab.58 The leading sites of new registered cancer, males, Jaroslaw poviats 2017

Umiejscowienie nowotworu Site	Liczby bezwzględne Absolute number	Współczynnik surowy Crude rate	Współczynnik standaryzowany Standardized rate	Wskaźnik struktury Percentage %
<b>Województwo podkarpackie</b>	<b>4680</b>	<b>449,1</b>	<b>270,0</b>	<b>100,0</b>
<b>Powiat jarosławski ogółem</b>	<b>250</b>	<b>422,4</b>	<b>252,3</b>	<b>100,0</b>
<b>Zachorowania na najczęstsze nowotwory złośliwe w powiecie jarosławskim</b>				
C34	59	99,7	56,9	23,6
C61	40	67,6	39,5	16,0
C18-C21	31	52,4	29,2	12,4
C44	22	37,2	22,8	8,8

Rys.60 Zachorowalność na nowotwory złośliwe w latach 2007-2017, mężczyźni  
Fig.60 Cancer incidence in 2007-2017, males





POWIAT JAROSŁAWSKI/ POWIAT OF JAROSLAW

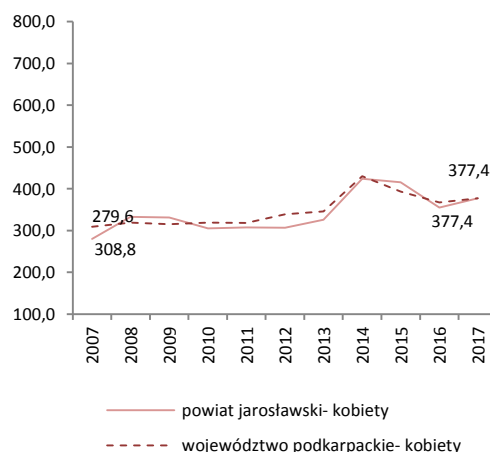
Tab.59 Zachorowalność na nowotwory złośliwe według układów narządowych u kobiet w powiecie jarosławskim w 2017 roku  
 Tab.59 Cancer incidence by main cancer groups, females, Jaroslaw poviat 2017

ICD-10	Umiejscowienie	Liczby bezwzględne Absolute number	Współczynnik surowy Crude rate	Współczynnik standaryzowany Standardized rate	% wszystkich nowotworów % of all cancers	% w grupie narządowej % in organ system	Site
C00-D09	Nowotwory złośliwe ogółem	234	377,4	208,4	100,0	-	All cancers
C00-D09 bez C44	Nowotwory złośliwe ogółem bez skóry	208	335,5	190,5	88,9	-	All cancers but skin
C00-C14	Warga, jama ustna i gardło	#	3,2	1,8	0,9	-	Lip, oral cavity and pharynx
C15-C26	Narządy trawienne	45	72,6	37,1	19,2	100,0	Digestiv organs
C18-C21	w tym: jelito grube	30	48,4	24,4	12,8	66,7	Colorectal cancers
C30-C39	Układ oddechowy i klatka piersiowa	18	29,0	15,6	7,7	100,0	Respiratory and intrathoracic organs
C30-C34	w tym: narządy oddechowe	18	29,0	15,6	7,7	100,0	Respiratory organs
C37-C39	klatka piersiowa	0	0,0	0,0	0,0	0,0	Intrathoracic organs
C40-C41	Kości i chrząstki stawowe	0	0,0	0,0	0,0	-	Bone and articular cartilage
C43-C44	Czerniak i inne nowotwory złośliwe skóry	33	53,2	24,9	14,1	100,0	Melanoma and other skin cancers
C43	w tym: czerniak	7	11,3	7,0	3,0	21,2	Melanoma
C45-C49	Międzybłonek i tkanki miękkie	6	9,7	5,8	2,6	-	Mesothelial and soft tissue
C50	Pierś	29	46,8	32,5	12,4	-	Breast
C51-C58	Żeńskie narządy płciowe	42	67,7	35,3	17,9	100,0	Female genital organs
C53-C54	w tym: macica	25	40,3	21,8	10,7	59,5	Uterus
C64-C68	Układ moczowy	8	12,9	7,3	3,4	-	Urinary tract
C69-C72	Oko, mózg i inne części centralnego systemu nerwowego	5	8,1	6,4	2,1	-	Eye, brain and other parts of central nervous system
C73-C75	Tarczycza i inne gruczoły wydzielania wewnętrznego	9	14,5	10,1	3,8	-	Thyroid and other endocrine glands
C76-C80	Nowotwory niedokładnie określone, wtórne i o nieokreślonym umiejscowieniu	8	12,9	6,1	3,4	-	Ill-defined, secondary and unspecified sites Stated or presumed to be primary, of lymphoid, haematopoietic and related tissue
C81-C96	Tkanka limfatyczna, krwiotwórcza i tkanki pokrewne	24	38,7	22,9	10,3	100,0	Hodgkin Disease, Non-Hodgkin Disease, Leukemias
C81	w tym: choroba Hodgkina	3	4,8	3,3	1,3	12,5	Hodgkin Disease
C82-C85, C96	chłoniaki nieziarnicze	10	16,1	9,8	4,3	41,7	Non-Hodgkin Disease
C91-C95	białaczki	7	11,3	7,4	3,0	29,2	Leukemias
D00-D09	Nowotwory in situ	5	8,1	2,6	2,1	-	In situ neoplasms

Tab.60 Zachorowania na najczęstsze nowotwory złośliwe u kobiet w powiecie jarosławskim w 2017 roku  
 Tab.60 The leading sites of new registered cancer, females, Jaroslaw poviat 2017

Umiejscowienie nowotworu Site	Liczby bezwzględne Absolute number	Współczynnik surowy Crude rate	Współczynnik standaryzowany Standardized rate	Wskaźnik struktury Percentage %
Województwo podkarpackie	4097	377,4	205,5	100,0
Powiat jarosławski ogółem	234	377,4	208,4	100,0
Zachorowania na najczęstsze nowotwory złośliwe w powiecie jarosławskim				
C18-C21	30	48,4	24,4	12,8
C50	29	46,8	32,5	12,4
C54	21	33,9	17,9	9,0
C34	18	29,0	15,6	7,7
C56	15	24,2	11,8	6,4

Rys.61 Zachorowalność na nowotwory złośliwe w latach 2007-2017, kobiety  
 Fig.61 Cancer incidence in 2007-2017, females



POWIAT JAROSŁAWSKI/ POWIAT OF JAROSLAW

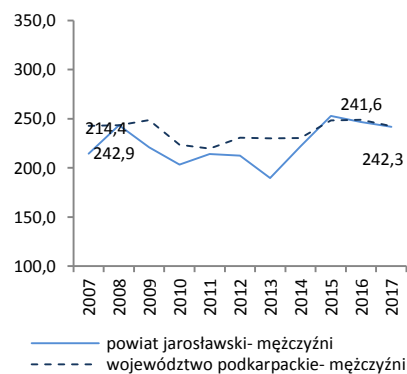
Tab.61 Umieralność na nowotwory złośliwe według układów narządowych u mężczyzn w powiecie jarosławskim w 2017 roku  
 Tab.61 Cancer mortality by main cancer groups, males, Jaroslaw poviats 2017

ICD-10	Umiejscowienie	Liczby bezwzględne Absolute number	Współczynnik surowy Crude rate	Współczynnik standaryzowany Standardized rate	% wszystkich nowotworów % of all cancers	% w grupie narządowej % in organ system	Site
C00-D09	Nowotwory złośliwe ogółem	143	241,6	138,1	100,0	-	All cancers
C00-D09 bez C44	Nowotwory złośliwe ogółem bez skóry	143	241,6	138,1	100,0	-	All cancers but skin
C00-C14	Warga, jama ustna i gardło	5	8,4	5,5	3,5	-	Lip, oral cavity and pharynx
C15-C26	Narządy trawienne	32	54,1	29,2	22,4	100,0	Digestiv organs
C18-C21	w tym: jelito grube	14	23,7	11,9	9,8	43,7	Colorectal cancers
C30-C39	Układ oddechowy i klatka piersiowa	52	87,9	51,6	36,4	100,0	Respiratory and intrathoracic organs
C30-C34	w tym: narządy oddechowe	52	87,9	51,6	36,4	100,0	Respiratory organs
C37-C39	klatka piersiowa	0	0,0	0,0	0,0	0,00	Intrathoracic organs
C40-C41	Kości i chrząstki stawowe	#	3,4	1,4	1,4	-	Bone and articular cartilage
C43-C44	Czerniak i inne nowotwory złośliwe skóry	#	1,7	1,6	0,7	100,0	Melanoma and other skin cancers
C43	w tym: czerniak	#	1,7	1,6	0,7	#	Melanoma
C45-C49	Międzybłonek i tkanki miękkie	#	3,4	1,9	1,4	-	Mesothelial and soft tissue
C60-C63	Męskie narządy płciowe	15	25,3	13,0	10,5	100,0	Male genital organs
C61	w tym: gruczoł krokowy	14	23,7	12,0	9,8	93,3	Prostate
C64-C68	Układ moczowy	15	25,3	14,3	10,5	-	Urinary tract
C69-C72	Oko, mózg i inne części centralnego systemu nerwowego	7	11,8	7,6	4,9	-	Eye, brain and other parts of central nervous system
C73-C75	Tarczycy i inne gruczoły wydzielania wewnętrznego	0	0,0	0,0	0,0	-	Thyroid and other endocrine glands
C76-C80	Nowotwory niedokładnie określone, wtórne i o nieokreślonym umiejscowieniu	6	10,1	6,4	4,2	-	Ill-defined, secondary and unspecified sites
C81-C96	Tkanka limfatyczna, krwiotwórcza i tkanki pokrewne	6	10,1	5,7	4,2	100,0	Stated or presumed to be primary, of lymphoid, haematopoietic and related tissue
C81	w tym: choroba Hodgkina	0	0,0	0,0	0,0	0,0	Hodgkin Disease
C82-C85, C96	chłoniaki nieziarnicze	#	3,4	2,1	1,4	#	Non-Hodgkin Disease
C91-C95	białaczki	4	6,8	3,6	2,8	66,6	Leukemias
D00-D09	Nowotwory in situ	0	0,0	0,0	0,0	-	In situ neoplasms

Tab.62 Zgony na najczęstsze nowotwory złośliwe u mężczyzn w powiecie jarosławskim w 2017 roku  
 Tab.62 Deaths from the leading cancer sites, males, Jaroslaw poviats 2017

Umiejscowienie nowotworu Site	Liczby bezwzględne Absolute number	Współczynnik surowy Crude rate	Współczynnik standaryzowany Standardized rate	Wskaźnik struktury Percentage %
Województwo podkarpackie	2525	242,3	137,4	100,0
Powiat jarosławski ogółem	143	241,6	138,1	100,0
Zgony na najczęstsze nowotwory złośliwe w powiecie jarosławskim				
C34	46	77,7	45,7	32,2
C61	14	23,7	12,0	9,8
C18-C21	14	23,7	11,9	9,8
C67	8	13,5	6,1	5,6

Rys.62 Umieralność na nowotwory złośliwe w latach 2007-2017, mężczyźni  
 Fig.62 Cancer mortality in 2007-2017, males



POWIAT JAROSŁAWSKI/ POWIAT OF JAROSLAW

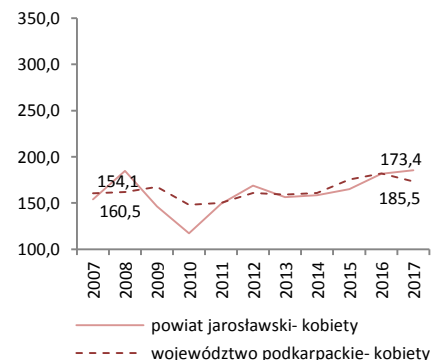
Tab.63 Umieralność na nowotwory złośliwe według układów narządowych u kobiet w powiecie jarosławskim w 2017 roku  
 Tab.63 Cancer mortality by main cancer groups, females, Jaroslaw poviat 2017

ICD-10	Umiejscowienie	Liczby bezwzględne Absolute number	Współczynnik surowy Crude rate	Współczynnik standaryzowany Standardized rate	% wszystkich nowotworów % of all cancers	% w grupie narządowej % in organ system	Site
C00-D09	Nowotwory złośliwe ogółem	115	185,5	80,8	100,0	-	All cancers
C00-D09 bez C44	Nowotwory złośliwe ogółem bez skóry	115	185,5	80,8	100,0	-	All cancers but skin
C00-C14	Warga, jama ustna i gardło	#	1,6	0,8	0,9	-	Lip, oral cavity and pharynx
C15-C26	Narządy trawienne	26	41,9	17,3	22,6	100,0	Digestiv organs
C18-C21	w tym: jelito grube	10	16,1	7,3	8,7	38,4	Colorectal cancers
C30-C39	Układ oddechowy i klatka piersiowa	15	24,2	12,6	13,0	100,0	Respiratory and intrathoracic organs
C30-C34	w tym: narządy oddechowe	15	24,2	12,6	13,0	100,0	Respiratory organs
C37-C39	klatka piersiowa	0	0,0	0,0	0,0	0,0	Intrathoracic organs
C40-C41	Kości i chrząstki stawowe	#	1,6	0,5	0,9	-	Bone and articular cartilage
C43-C44	Czerniak i inne nowotwory złośliwe skóry	#	3,2	2,0	1,7	100,0	Melanoma and other skin cancers
C43	w tym: czerniak	#	3,2	2,0	1,7	#	Melanoma
C45-C49	Międzybłonek i tkanki miękkie	3	4,8	2,3	2,6	-	Mesothelial and soft tissue
C50	Pierś	19	30,6	12,5	16,5	-	Breast
C51-C58	Żeńskie narządy płciowe	20	32,3	13,2	17,4	100,0	Female genital organs
C53-C54	w tym: macica	9	14,5	5,9	7,8	45,0	Uterus
C64-C68	Układ moczowy	7	11,3	4,3	6,1	-	Urinary tract
C69-C72	Oko, mózg i inne części centralnego systemu nerwowego	#	1,6	1,2	0,9	-	Eye, brain and other parts of central nervous system
C73-C75	Tarczycza i inne gruczoły wydzielania wewnętrznego	#	1,6	0,9	0,9	-	Thyroid and other endocrine glands
C76-C80	Nowotwory niedokładnie określone, wtórne i o nieokreślonym umiejscowieniu	7	11,3	5,3	6,1	-	Ill-defined, secondary and unspecified sites Stated or presumed to be primary, of lymphoid, haematopoietic and related tissue
C81-C96	Tkanka limfatyczna, krwiotwórcza i tkanki pokrewne	12	19,4	7,9	10,4	100,0	Hodgkin Disease, Non-Hodgkin Disease, Leukemias
C81	w tym: choroba Hodgkina	0	0,0	0,0	0,0	0,0	Hodgkin Disease
C82-C85, C96	chłoniaki nieziarnicze	4	6,5	2,0	3,5	33,3	Non-Hodgkin Disease
C91-C95	białaczki	5	8,1	4,4	4,3	41,6	Leukemias
D00-D09	Nowotwory in situ	0	0,0	0,0	0,0	-	In situ neoplasms

Tab 64 Zgony na najczęstsze nowotwory złośliwe u kobiet w powiecie jarosławskim w 2017 roku  
 Tab.64 Deaths from the leading cancer sites, females, Jaroslaw poviat 2017

Umiejscowienie nowotworu Site	Liczby bezwzględne Absolute number	Współczynnik surowy Crude rate	Współczynnik standaryzowany Standardized rate	Wskaźnik struktury Percentage %
Województwo podkarpackie	1882	173,4	76,8	100,0
Powiat jarosławski ogółem	115	185,5	80,8	100,0
Zgony na najczęstsze nowotwory złośliwe w powiecie jarosławskim				
C50	19	30,6	12,5	16,5
C34	14	22,6	11,7	12,2
C18-C21	10	16,1	7,3	8,7
C54	7	11,3	4,5	6,1
C56	7	11,3	5,0	6,1

Rys.63 Umieralność na nowotwory złośliwe w latach 2007-2017, kobiety  
 Fig.63 Cancer mortality in 2007-2017, females



POWIAT JASIELSKI/ POWIAT OF JASLO

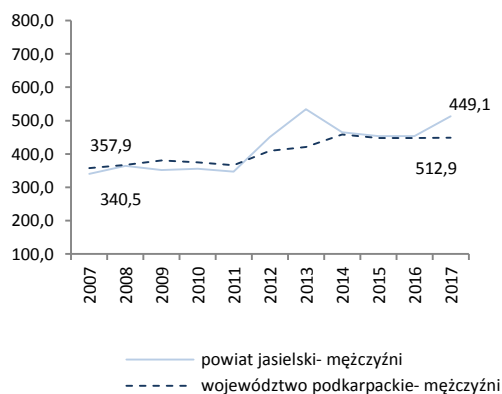
Tab.65 Zachorowalność na nowotwory złośliwe według układów narządowych u mężczyzn w powiecie jasielskim w 2017 roku  
Tab.65 Cancer incidence by main cancer groups, males, Jaslo poviat 2017

ICD-10	Umiejscowienie	Liczby bezwzględne Absolute number	Współczynnik surowy Crude rate	Współczynnik standaryzowany Standardized rate	% wszystkich nowotworów % of all cancers	% w grupie narządowej % in organ system	Site
<b>C00-D09</b>	<b>Nowotwory złośliwe ogółem</b>	<b>288</b>	<b>512,9</b>	<b>319,6</b>	<b>100,0</b>	-	<b>All cancers</b>
<b>C00-D09 bez C44</b>	<b>Nowotwory złośliwe ogółem bez skóry</b>	266	473,7	295,7	92,4	-	<b>All cancers but skin</b>
C00-C14	Warga, jama ustna i gardło	14	24,9	15,5	4,9	-	Lip, oral cavity and pharynx
C15-C26	Narządy trawienne	58	103,3	60,2	20,1	100,0	Digestiv organs
<b>C18-C21</b>	<b>w tym: jelito grube</b>	<b>29</b>	<b>51,6</b>	<b>29,0</b>	<b>10,1</b>	<b>50,0</b>	<b>Colorectal cancers</b>
C30-C39	Układ oddechowy i klatka piersiowa	45	80,1	47,5	15,6	100,0	Respiratory and intrathoracic organs
<b>C30-C34</b>	<b>w tym: narządy oddechowe</b>	<b>45</b>	<b>80,1</b>	<b>47,5</b>	<b>15,6</b>	<b>100,0</b>	<b>Respiratory organs</b>
<b>C37-C39</b>	<b>klatka piersiowa</b>	<b>0</b>	<b>0,0</b>	<b>0,0</b>	<b>0,0</b>	<b>0,0</b>	<b>Intrathoracic organs</b>
C40-C41	Kości i chrząstki stawowe	#	1,8	1,3	0,3	-	Bone and articular cartilage
C43-C44	Czerniak i inne nowotwory złośliwe skóry	28	49,9	30,7	9,7	100,0	Melanoma and other skin cancers
<b>C43</b>	<b>w tym: czerniak</b>	<b>6</b>	<b>10,7</b>	<b>6,7</b>	<b>2,1</b>	<b>21,4</b>	<b>Melanoma</b>
C45-C49	Międzybłonek i tkanki miękkie	#	3,6	1,8	0,7	-	Mesothelial and soft tissue
C60-C63	Męskie narządy płciowe	63	112,2	70,7	21,9	100,0	Male genital organs
<b>C61</b>	<b>w tym: gruczoł krokowy</b>	<b>56</b>	<b>99,7</b>	<b>58,4</b>	<b>19,4</b>	<b>88,9</b>	<b>Prostate</b>
C64-C68	Układ moczowy	39	69,5	43,2	13,5	-	Urinary tract
C69-C72	Oko, mózg i inne części centralnego systemu nerwowego	5	8,9	5,4	1,7	-	Eye, brain and other parts of central nervous system
C73-C75	Tarczycyca i inne gruczoły wydzielania wewnętrznego	#	1,8	1,3	0,3	-	Thyroid and other endocrine glands
C76-C80	Nowotwory niedokładnie określone, wtórne i o nieokreślonym umiejscowieniu	5	8,9	4,7	1,7	-	Ill-defined, secondary and unspecified sites
C81-C96	Tkanka limfatyczna, krwiotwórcza i tkanki pokrewne	17	30,3	25,6	5,9	100,0	Stated or presumed to be primary, of lymphoid, haematopoietic and related tissue
<b>C81</b>	<b>w tym: choroba Hodgkina</b>	<b>3</b>	<b>5,3</b>	<b>4,5</b>	<b>1,0</b>	<b>17,6</b>	<b>Hodgkin Disease</b>
<b>C82-C85, C96</b>	<b>chłoniaki nieziarnicze</b>	<b>7</b>	<b>12,5</b>	<b>9,8</b>	<b>2,4</b>	<b>41,2</b>	<b>Non-Hodgkin Disease</b>
<b>C91-C95</b>	<b>białaczki</b>	<b>3</b>	<b>5,3</b>	<b>6,9</b>	<b>1,0</b>	<b>17,6</b>	<b>Leukemias</b>
D00-D09	Nowotwory in situ	8	14,2	9,1	2,8	-	In situ neoplasms

Tab.66 Zachorowania na najczęstsze nowotwory złośliwe u mężczyzn w powiecie jasielskim w 2017 roku  
Tab.66 The leading sites of new registered cancer, males, Jaslo poviat 2017

Umiejscowienie nowotworu Site	Liczby bezwzględne Absolute number	Współczynnik surowy Crude rate	Współczynnik standaryzowany Standardized rate	Wskaźnik struktury Percentage %
<b>Województwo podkarpackie</b>	<b>4680</b>	<b>449,1</b>	<b>270,0</b>	<b>100,0</b>
<b>Powiat jasielski ogółem</b>	<b>288</b>	<b>512,9</b>	<b>319,6</b>	<b>100,0</b>
<b>Zachorowania na najczęstsze nowotwory złośliwe w powiecie jasielskim</b>				
C61	56	99,7	58,4	19,4
C34	34	60,5	35,5	11,8
C18-C21	29	51,6	29,0	10,1
C67	23	41,0	25,5	8,0
C44	22	39,2	23,9	7,6
C64	16	28,5	17,7	5,6

Rys.64 Zachorowalność na nowotwory złośliwe w latach 2007-2017, mężczyźni  
Fig.64 Cancer incidence in 2007-2017, males



POWIAT JASIELSKI/ POWIAT OF JASLO

Tab.67 Zachorowalność na nowotwory złośliwe według układów narządowych u kobiet w powiecie jasielskim w 2017 roku  
 Tab.67 Cancer incidence by main cancer groups, females, Jaslo poviat 2017

ICD-10	Umiejscowienie	Liczby bezwzględne Absolute number	Współczynnik surowy Crude rate	Współczynnik standaryzowany Standardized rate	% wszystkich nowotworów % of all cancers	% w grupie narządowej % in organ system	Site
C00-D09	<b>Nowotwory złośliwe ogółem</b>	<b>204</b>	<b>350,9</b>	<b>186,0</b>	<b>100,0</b>	-	<b>All cancers</b>
C00-D09 bez C44	<b>Nowotwory złośliwe ogółem bez skóry</b>	<b>182</b>	<b>313,0</b>	<b>168,0</b>	<b>89,2</b>	-	<b>All cancers but skin</b>
C00-C14	Warga, jama ustna i gardło	3	5,2	2,3	1,5	-	Lip, oral cavity and pharynx
C15-C26	Narządy trawienne	36	61,9	28,1	17,6	100,0	Digestiv organs
C18-C21	<b>w tym: jelito grube</b>	<b>17</b>	<b>29,2</b>	<b>15,9</b>	<b>8,3</b>	<b>47,5</b>	<b>Colorectal cancers</b>
C30-C39	Układ oddechowy i klatka piersiowa	12	20,6	10,7	5,9	100,0	Respiratory and intrathoracic organs
C30-C34	<b>w tym: narządy oddechowe</b>	<b>12</b>	<b>20,6</b>	<b>10,7</b>	<b>5,9</b>	<b>100,0</b>	<b>Respiratory organs</b>
C37-C39	<b>klatka piersiowa</b>	<b>0</b>	<b>0,0</b>	<b>0,0</b>	<b>0,0</b>	<b>0,0</b>	<b>Intrathoracic organs</b>
C40-C41	Kości i chrząstki stawowe	0	0,0	0,0	0,0	-	Bone and articular cartilage
C43-C44	Czerniak i inne nowotwory złośliwe skóry	27	46,4	23,9	13,2	100,0	Melanoma and other skin cancers
C43	<b>w tym: czerniak</b>	<b>5</b>	<b>8,6</b>	<b>5,9</b>	<b>2,5</b>	<b>18,5</b>	<b>Melanoma</b>
C45-C49	Międzybłonek i tkanki miękkie	0	0,0	0,0	0,0	-	Mesothelial and soft tissue
C50	Pierś	38	65,4	36,5	18,6	-	Breast
C51-C58	Żeńskie narządy płciowe	37	63,6	32,9	18,1	100,0	Female genital organs
C53-C54	<b>w tym: macica</b>	<b>26</b>	<b>44,7</b>	<b>21,8</b>	<b>12,7</b>	<b>70,3</b>	<b>Uterus</b>
C64-C68	Układ moczowy	13	22,4	11,6	6,4	-	Urinary tract
C69-C72	Oko, mózg i inne części centralnego systemu nerwowego	9	15,5	10,9	4,4	-	Eye, brain and other parts of central nervous system
C73-C75	Tarczycy i inne gruczoły wydzielania wewnętrznego	8	13,8	11,6	3,9	-	Thyroid and other endocrine glands
C76-C80	Nowotwory niedokładnie określone, wtórne i o nieokreślonym umiejscowieniu	3	5,2	1,7	1,5	-	Ill-defined, secondary and unspecified sites Stated or presumed to be primary, of lymphoid, haematopoietic and related tissue
C81-C96	Tkanka limfatyczna, krwiotwórcza i tkanki pokrewne	13	22,4	11,7	6,4	100,0	Hodgkin Disease, Non-Hodgkin Disease, Leukemias
C81	<b>w tym: choroba Hodgkina</b>	<b>#</b>	<b>1,7</b>	<b>1,4</b>	<b>0,5</b>	<b>#</b>	<b>Hodgkin Disease</b>
C82-C85, C96	<b>chłoniaki nieziarnicze</b>	<b>7</b>	<b>12,0</b>	<b>6,1</b>	<b>3,4</b>	<b>53,8</b>	<b>Non-Hodgkin Disease</b>
C91-C95	<b>białaczki</b>	<b>3</b>	<b>5,2</b>	<b>2,7</b>	<b>1,5</b>	<b>23,0</b>	<b>Leukemias</b>
D00-D09	Nowotwory in situ	5	8,6	4,1	2,5	-	In situ neoplasms

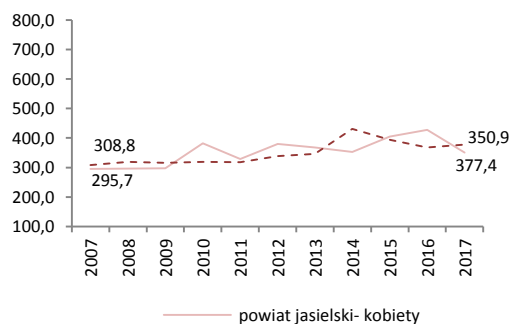
Tab.68 Zachorowania na najczęstsze nowotwory złośliwe u kobiet w powiecie jasielskim w 2017 roku

Tab.68 The leading sites of new registered cancer, females, Jaslo poviat 2017

Umiejscowienie nowotworu Site	Liczby bezwzględne Absolute number	Współczynnik surowy Crude rate	Współczynnik standaryzowany Standardized rate	Wskaźnik struktury Percentage %
Województwo podkarpackie	4097	377,4	205,5	100,0
Powiat jasielski ogółem	204	350,9	186,0	100,0
Zachorowania na najczęstsze nowotwory złośliwe w powiecie jasielskim				
C50	38	65,4	36,5	18,6
C44	22	37,8	18,0	10,8
C54	20	34,4	16,5	9,8
C18-C21	17	29,2	15,9	8,3
C34	12	20,6	10,7	5,9

Rys.65 Zachorowalność na nowotwory złośliwe w latach 2007-2017, kobiety

Fig.65 Cancer incidence in 2007-2017, females



POWIAT JASIELSKI/ POWIAT OF JASLO

Tab.69 Umieralność na nowotwory złośliwe według układów narządowych u mężczyzn w powiecie jasielskim w 2017 roku  
 Tab.69 Cancer mortality by main cancer groups, males, Jaslo poviat 2017

ICD-10	Umiejscowienie	Liczby bezwzględne Absolute number	Współczynnik surowy Crude rate	Współczynnik standaryzowany Standardized rate	% wszystkich nowotworów % of all cancers	% w grupie narządowej % in organ system	Site
<b>C00-D09</b>	<b>Nowotwory złośliwe ogółem</b>	<b>141</b>	<b>251,1</b>	<b>139,2</b>	<b>100,0</b>	-	<b>All cancers</b>
<b>C00-D09 bez C44</b>	<b>Nowotwory złośliwe ogółem bez skóry</b>	<b>141</b>	<b>251,1</b>	<b>139,2</b>	<b>100,0</b>	-	<b>All cancers but skin</b>
C00-C14	Warga, jama ustna i gardło	8	14,2	9,0	5,7	-	Lip, oral cavity and pharynx
C15-C26	Narządy trawienne	37	65,9	39,0	26,2	100,0	Digestiv organs
<b>C18-C21</b>	<b>w tym: jelito grube</b>	<b>16</b>	<b>28,5</b>	<b>17,3</b>	<b>11,3</b>	<b>43,2</b>	<b>Colorectal cancers</b>
C30-C39	Układ oddechowy i klatka piersiowa	48	85,5	49,6	34,0	100,0	Respiratory and intrathoracic organs
<b>C30-C34</b>	<b>w tym: narządy oddechowe</b>	<b>48</b>	<b>85,5</b>	<b>49,6</b>	<b>34,0</b>	<b>100,0</b>	<b>Respiratory organs</b>
<b>C37-C39</b>	<b>klatka piersiowa</b>	<b>0</b>	<b>0,0</b>	<b>0,0</b>	<b>0,0</b>	<b>0,00</b>	<b>Intrathoracic organs</b>
C40-C41	Kości i chrząstki stawowe	#	1,8	2,1	0,7	-	Bone and articular cartilage
C43-C44	Czerniak i inne nowotwory złośliwe skóry	#	1,8	0,8	0,7	100,0	Melanoma and other skin cancers
<b>C43</b>	<b>w tym: czerniak</b>	<b>#</b>	<b>1,8</b>	<b>0,8</b>	<b>0,7</b>	<b>#</b>	<b>Melanoma</b>
C45-C49	Międzybłonek i tkanki miękkie	0	0,0	0,0	0,0	-	Mesothelial and soft tissue
C60-C63	Męskie narządy płciowe	15	26,7	11,2	10,6	100,0	Male genital organs
<b>C61</b>	<b>w tym: gruczoł krokowy</b>	<b>15</b>	<b>26,7</b>	<b>11,2</b>	<b>10,6</b>	<b>100,0</b>	<b>Prostate</b>
C64-C68	Układ moczowy	10	17,8	9,8	7,1	-	Urinary tract
C69-C72	Oko, mózg i inne części centralnego systemu nerwowego	5	8,9	4,1	3,5	-	Eye, brain and other parts of central nervous system
C73-C75	Tarczycza i inne gruczoły wydzielania wewnętrznego	0	0,0	0,0	0,0	-	Thyroid and other endocrine glands
C76-C80	Nowotwory niedokładnie określone, wtórne i o nieokreślonym umiejscowieniu	10	17,8	8,6	7,1	-	Ill-defined, secondary and unspecified sites
C81-C96	Tkanka limfatyczna, krwiotwórcza i tkanki pokrewne	5	8,9	4,0	3,5	100,0	of lymphoid, haematopoietic and related tissue
<b>C81</b>	<b>w tym: choroba Hodgkina</b>	<b>0</b>	<b>0,0</b>	<b>0,0</b>	<b>0,0</b>	<b>0,0</b>	<b>Hodgkin Disease</b>
<b>C82-C85, C96</b>	<b>chłoniaki nieziarnicze</b>	<b>0</b>	<b>0,0</b>	<b>0,0</b>	<b>0,0</b>	<b>0,0</b>	<b>Non-Hodgkin Disease</b>
<b>C91-C95</b>	<b>białaczki</b>	<b>5</b>	<b>8,9</b>	<b>4,0</b>	<b>3,5</b>	<b>100,0</b>	<b>Leukemias</b>
D00-D09	Nowotwory in situ	0	0,0	0,0	0,0	-	In situ neoplasms

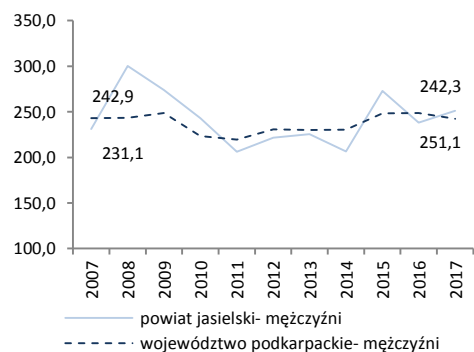
Tab.70 Zgony na najczęstsze nowotwory złośliwe u mężczyzn w powiecie jasielskim w 2017 roku

Tab.70 Deaths from the leading cancer sites, males, Jaslo poviat 2017

Umiejscowienie nowotworu Site	Liczby bezwzględne Absolute number	Współczynnik surowy Crude rate	Współczynnik standaryzowany Standardized rate	Wskaźnik struktury Percentage %
Województwo podkarpackie	2525	242,3	137,4	100,0
<b>Powiat jasielski ogółem</b>	<b>141</b>	<b>251,1</b>	<b>139,2</b>	<b>100,0</b>
<b>Zgony na najczęstsze nowotwory złośliwe w powiecie jasielskim</b>				
C34	45	80,1	46,4	31,9
C18-C21	16	28,5	17,3	11,3
C61	15	26,7	11,2	10,6
C16	7	12,5	6,7	5,0
C25	6	10,7	7,5	4,3

Rys.66 Umieralność na nowotwory złośliwe w latach 2007-2017, mężczyźni

Fig.66 Cancer mortality in 2007-2017, males



POWIAT JASIELSKI/ POWIAT OF JASLO

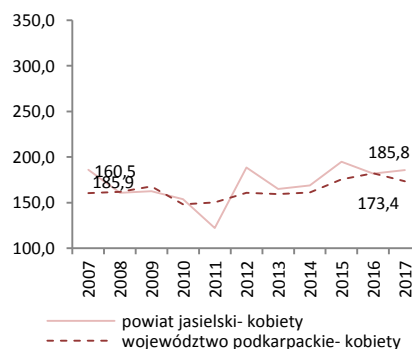
Tab.71 Umieralność na nowotwory złośliwe według układów narządowych u kobiet w powiecie jasielskim w 2017 roku  
Tab.71 Cancer mortality by main cancer groups, females, Jaslo poviat 2017

ICD-10	Umiejscowienie	Liczby bezwzględne Absolute number	Współczynnik surowy Crude rate	Współczynnik standaryzowany Standardized rate	% wszystkich nowotworów % of all cancers	% w grupie narządowej % in organ system	Site
C00-D09	Nowotwory złośliwe ogółem	108	185,8	80,2	100,0	-	All cancers
C00-D09 bez C44	Nowotwory złośliwe ogółem bez skóry	108	185,8	80,2	100,0	-	All cancers but skin
C00-C14	Warga, jama ustna i gardło	0	0,0	0,0	0,0	-	Lip, oral cavity and pharynx
C15-C26	Narządy trawienne	39	67,1	25,2	36,1	100,0	Digestiv organs
C18-C21	w tym: jelito grube	17	29,2	11,3	15,7	43,5	Colorectal cancers
C30-C39	Układ oddechowy i klatka piersiowa	14	24,1	12,1	13,0	100,0	Respiratory and intrathoracic organs
C30-C34	w tym: narządy oddechowe	14	24,1	12,1	13,0	100,0	Respiratory organs
C37-C39	klatka piersiowa	0	0,0	0,0	0,0	0,0	Intrathoracic organs
C40-C41	Kości i chrząstki stawowe	#	1,7	1,0	0,9	-	Bone and articular cartilage
C43-C44	Czerniak i inne nowotwory złośliwe skóry	#	1,7	0,3	0,9	100,0	Melanoma and other skin cancers
C43	w tym: czerniak	#	1,7	0,3	0,9	#	Melanoma
C45-C49	Międzybłonek i tkanki miękkie	0	0,0	0,0	0,0	-	Mesothelial and soft tissue
C50	Pierś	18	31,0	20,6	16,7	-	Breast
C51-C58	Żeńskie narządy płciowe	13	22,4	9,9	12,0	100,0	Female genital organs
C53-C54	w tym: macica	8	13,8	5,8	7,4	61,5	Uterus
C64-C68	Układ moczowy	5	8,6	2,2	4,6	-	Urinary tract
C69-C72	Oko, mózg i inne części centralnego systemu nerwowego	#	3,4	0,8	1,9	-	Eye, brain and other parts of central nervous system
C73-C75	Tarczycyca i inne gruczoły wydzielania wewnętrznego	0	0,0	0,0	0,0	-	Thyroid and other endocrine glands
C76-C80	Nowotwory niedokładnie określone, wtórne i o nieokreślonym umiejscowieniu	8	13,8	4,0	7,4	-	Ill-defined, secondary and unspecified sites Stated or presumed to be primary, of lymphoid, haematopoietic and related tissue
C81-C96	Tkanka limfatyczna, krwiotwórcza i tkanki pokrewne	7	12,0	4,1	6,5	100,0	Hodgkin Disease and Non-Hodgkin Disease Leukemias
C81	w tym: choroba Hodgkina	0	0,0	0,0	0,0	0,0	Hodgkin Disease
C82-C85, C96	chłoniaki nieziarnicze	#	3,4	1,2	1,9	#	Non-Hodgkin Disease
C91-C95	białaczki	3	5,2	1,5	2,8	42,8	Leukemias
D00-D09	Nowotwory in situ	0	0,0	0,0	0,0	-	In situ neoplasms

Tab.72 Zgony na najczęstsze nowotwory złośliwe u kobiet w powiecie jasielskim w 2017 roku  
Tab.72 Deaths from the leading cancer sites, females, Jaslo poviat 2017

Umiejscowienie nowotworu Site	Liczby bezwzględne Absolute number	Współczynnik surowy Crude rate	Współczynnik standaryzowany Standardized rate	Wskaźnik struktury Percentage %
Województwo podkarpackie	1882	173,4	76,8	100,0
Powiat jasielski ogółem	108	185,8	80,2	100,0
Zgony na najczęstsze nowotwory złośliwe w powiecie jasielskim				
C50	18	31,0	20,6	16,7
C18-C21	17	29,2	11,3	15,7
C34	14	24,1	12,1	13,0
C25	7	12,0	4,6	6,5

Rys.67 Umieralność na nowotwory złośliwe w latach 2007-2017, kobiety  
Fig.67 Cancer mortality in 2007-2017, females





POWIAT KOLBUSZOWSKI/ POVIAT OF KOLBUSZOWA

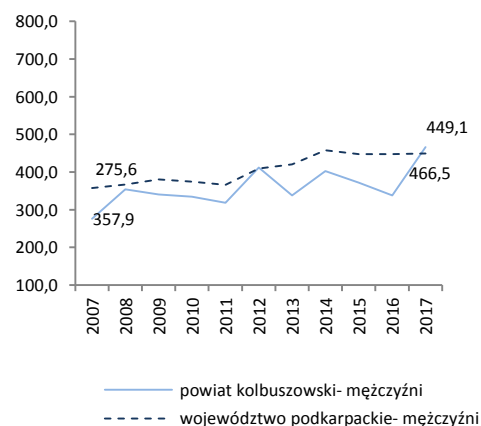
Tab.73 Zachorowalność na nowotwory złośliwe według układów narządowych u mężczyzn w powiecie kolbuszowskim w 2017 roku  
Tab.73 Cancer incidence by main cancer groups, males, Kolbuszowa poviats 2017

ICD-10	Umiejscowienie	Liczby bezwzględne Absolute number	Współczynnik surowy Crude rate	Współczynnik standaryzowany Standardized rate	% wszystkich nowotworów % of all cancers	% w grupie narządowej % in organ system	Site
<b>C00-D09</b>	<b>Nowotwory złośliwe ogółem</b>	<b>145</b>	<b>466,5</b>	<b>297,9</b>	<b>100,0</b>	-	<b>All cancers</b>
<b>C00-D09 bez C44</b>	<b>Nowotwory złośliwe ogółem bez skóry</b>	133	427,9	275,7	91,7	-	<b>All cancers but skin</b>
C00-C14	Warga, jama ustna i gardło	4	12,9	8,1	2,8	-	<i>Lip, oral cavity and pharynx</i>
C15-C26	Narządy trawienne	29	93,3	59,8	20,0	100,0	<i>Digestiv organs</i>
<b>C18-C21</b>	<b>w tym: jelito grube</b>	<b>17</b>	<b>54,7</b>	<b>36,4</b>	<b>11,7</b>	<b>58,6</b>	<b>Colorectal cancers</b>
C30-C39	Układ oddechowy i klatka piersiowa	22	70,8	41,3	15,2	100,0	<i>Respiratory and intrathoracic organs</i>
<b>C30-C34</b>	<b>w tym: narządy oddechowe</b>	<b>22</b>	<b>70,8</b>	<b>41,3</b>	<b>15,2</b>	<b>100,0</b>	<b>Respiratory organs</b>
<b>C37-C39</b>	<b>klatka piersiowa</b>	<b>0</b>	<b>0,0</b>	<b>0,0</b>	<b>0,0</b>	<b>0,0</b>	<b>Intrathoracic organs</b>
C40-C41	Kości i chrząstki stawowe	0	0,0	0,0	0,0	-	<i>Bone and articular cartilage</i>
C43-C44	Czerniak i inne nowotwory złośliwe skóry	15	48,3	29,1	10,3	100,0	<i>Melanoma and other skin cancers</i>
<b>C43</b>	<b>w tym: czerniak</b>	<b>3</b>	<b>9,7</b>	<b>6,9</b>	<b>2,1</b>	<b>20,0</b>	<b>Melanoma</b>
C45-C49	Międzybłonek i tkanki miękkie	#	6,4	5,2	1,4	-	<i>Mesothelial and soft tissue</i>
C60-C63	Męskie narządy płciowe	45	144,8	92,7	31,0	100,0	<i>Male genital organs</i>
<b>C61</b>	<b>w tym: gruczoł krokowy</b>	<b>38</b>	<b>122,3</b>	<b>75,3</b>	<b>26,2</b>	<b>84,4</b>	<b>Prostate</b>
C64-C68	Układ moczowy	10	32,2	22,1	6,9	-	<i>Urinary tract</i>
C69-C72	Oko, mózg i inne części centralnego systemu nerwowego	4	12,9	9,4	2,8	-	<i>Eye, brain and other parts of central nervous system</i>
C73-C75	Tarczycyca i inne gruczoły wydzielania wewnętrzne	0	0,0	0,0	0,0	-	<i>Thyroid and other endocrine glands</i>
C76-C80	Nowotwory niedokładnie określone, wtórne i o nieokreślonym umiejscowieniu	#	3,2	1,5	0,7	-	<i>Ill-defined, secondary and unspecified sites</i>
C81-C96	Tkanka limfatyczna, krwiotwórcza i tkanki pokrewne	11	35,4	23,9	7,6	100,0	<i>Stated or presumed to be primary, of lymphoid, haematopoietic and related tissue</i>
<b>C81</b>	<b>w tym: choroba Hodgkina</b>	<b>0</b>	<b>0,0</b>	<b>0,0</b>	<b>0,0</b>	<b>0,0</b>	<b>Hodgkin Disease</b>
<b>C82-C85, C96</b>	<b>chłoniaki nieziarnicze</b>	<b>4</b>	<b>12,9</b>	<b>8,2</b>	<b>2,8</b>	<b>36,4</b>	<b>Non-Hodgkin Disease</b>
<b>C91-C95</b>	<b>białaczki</b>	<b>5</b>	<b>16,1</b>	<b>12,3</b>	<b>3,4</b>	<b>45,5</b>	<b>Leukemias</b>
D00-D09	Nowotwory in situ	#	6,4	4,8	1,4	-	<i>In situ neoplasms</i>

Tab.74 Zachorowania na najczęstsze nowotwory złośliwe u mężczyzn w powiecie kolbuszowskim w 2017 roku  
Tab.74 The leading sites of new registered cancer, males, Kolbuszowa poviats 2017

Umiejscowienie nowotworu Site	Liczby bezwzględne Absolute number	Współczynnik surowy Crude rate	Współczynnik standaryzowany Standardized rate	Wskaźnik struktury Percentage %
Województwo podkarpackie	4680	449,1	270,0	100,0
Powiat kolbuszowski ogółem	145	466,5	297,9	100,0
<b>Zachorowania na najczęstsze nowotwory złośliwe w powiecie kolbuszowskim</b>				
C61	38	122,3	75,3	26,2
C34	21	67,6	39,1	14,5
C18-C21	17	54,7	36,4	11,7
C44	12	38,6	22,1	8,3

Rys.68 Zachorowalność na nowotwory złośliwe w latach 2007-2017, mężczyźni  
Fig.68 Cancer incidence in 2007-2017, males





POWIAT KOLBUSZOWSKI/ POVIAT OF KOLBUSZOWA

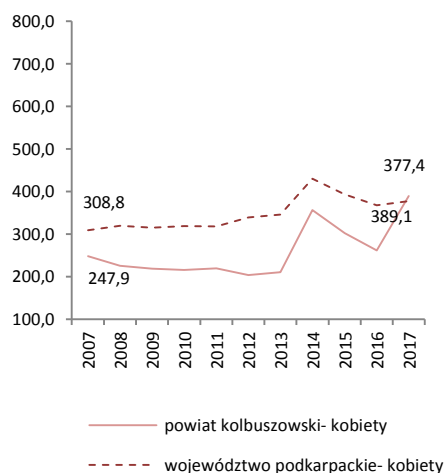
Tab.75 Zachorowalność na nowotwory złośliwe według układów narządowych u kobiet w powiecie kolbuszowskim w 2017 roku  
Tab.75 Cancer incidence by main cancer groups, females, Kolbuszowa poviats 2017

ICD-10	Umiejscowienie	Liczby bezwzględne Absolute number	Współczynnik surowy Crude rate	Współczynnik standaryzowany Standardized rate	% w wszystkich nowotworów % of all cancers	% w grupie narządowej % in organ system	Site
C00-D09	Nowotwory złośliwe ogółem	122	389,1	235,3	100,0	-	All cancers
C00-D09 bez C44	Nowotwory złośliwe ogółem bez skóry	112	357,2	220,7	91,8	-	All cancers but skin
C00-C14	Warga, jama ustna i gardło	0	0,0	0,0	0,0	-	Lip, oral cavity and pharynx
C15-C26	Narządy trawienne	26	82,9	45,4	21,3	100,0	Digestiv organs
C18-C21	w tym: jelito grube	18	57,4	30,7	14,8	69,2	Colorectal cancers
C30-C39	Układ oddechowy i klatka piersiowa	5	15,9	8,1	4,1	100,0	Respiratory and intrathoracic organs
C30-C34	w tym: narządy oddechowe	5	15,9	8,1	4,1	100,0	Respiratory organs
C37-C39	klatka piersiowa	0	0,0	0,0	0,0	0,0	Intrathoracic organs
C40-C41	Kości i chrząstki stawowe	0	0,0	0,0	0,0	-	Bone and articular cartilage
C43-C44	Czerniak i inne nowotwory złośliwe skóry	15	47,8	24,9	12,3	100,0	Melanoma and other skin cancers
C43	w tym: czerniak	5	15,9	10,3	4,1	33,3	Melanoma
C45-C49	Międzybłonek i tkanki miękkie	#	6,4	4,1	1,6	-	Mesothelial and soft tissue
C50	Pierś	19	60,6	44,0	15,6	-	Breast
C51-C58	Żeńskie narządy płciowe	29	92,5	59,4	23,8	100,0	Female genital organs
C53-C54	w tym: macica	18	57,4	35,8	14,8	62,1	Uterus
C64-C68	Układ moczowy	4	12,8	7,5	3,3	-	Urinary tract
C69-C72	Oko, mózg i inne części centralnego systemu nerwowego	#	6,4	2,8	1,6	-	Eye, brain and other parts of central nervous system
C73-C75	Tarczycza i inne gruczoły wydzielania wewnętrznego	4	12,8	7,7	3,3	-	Thyroid and other endocrine glands
C76-C80	Nowotwory niedokładnie określone, wtórne i o nieokreślonym umiejscowieniu	4	12,8	7,3	3,3	-	Ill-defined, secondary and unspecified sites Stated or presumed to be primary, of lymphoid, haematopoietic and related tissue
C81-C96	Tkanka limfatyczna, krwiotwórcza i tkanki pokrewne	8	25,5	14,6	6,6	100,0	
C81	w tym: choroba Hodgkina	0	0,0	0,0	0,0	0,0	Hodgkin Disease
C82-C85, C96	chłoniaki nieziarnicze	7	22,3	12,2	5,7	87,5	Non-Hodgkin Disease
C91-C95	białaczki	#	3,2	2,4	0,8	#	Leukemias
D00-D09	Nowotwory in situ	4	12,8	9,6	3,3	-	In situ neoplasms

Tab.76 Zachorowania na najczęstsze nowotwory złośliwe u kobiet w powiecie kolbuszowskim w 2017 roku  
Tab.76 The leading sites of new registered cancer, females, Kolbuszowa poviats 2017

Umiejscowienie nowotworu Site	Liczby bezwzględne Absolute number	Współczynnik surowy Crude rate	Współczynnik standaryzowany Standardized rate	Wskaźnik struktury Percentage %
Województwo podkarpackie	4097	377,4	205,5	100,0
Powiat kolbuszowski ogółem	122	389,1	235,3	100,0
Zachorowania na najczęstsze nowotwory złośliwe w powiecie kolbuszowskim				
C50	19	60,6	44,0	15,6
C18-C21	18	57,4	30,7	14,8
C54	11	35,1	21,1	9,0
C44	10	31,9	14,6	8,2
C56	9	28,7	19,4	7,4

Rys.69 Zachorowalność na nowotwory złośliwe w latach 2007-2017, kobiety  
Fig.69 Cancer incidence in 2007-2017, females



POWIAT KOLBUSZOWSKI/ POVIAT OF KOLBUSZOWA

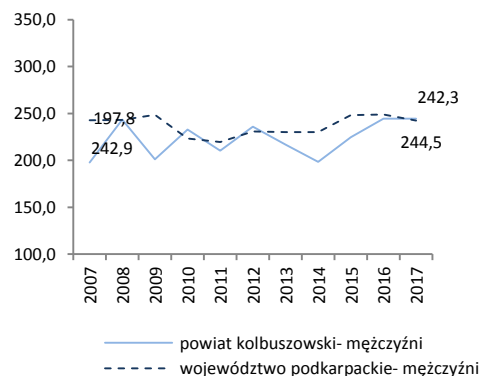
Tab.77 Umieralność na nowotwory złośliwe według układów narządowych u mężczyzn w powiecie kolbuszowskim w 2017 roku  
Tab.77 Cancer mortality by main cancer groups, males, Kolbuszowa poviast 2017

ICD-10	Umiejscowienie	Liczby bezwzględne Absolute number	Współczynnik surowy Crude rate	Współczynnik standaryzowany Standardized rate	% wszystkich nowotworów % of all cancers	% w grupie narządowej % in organ system	Site
C00-D09	Nowotwory złośliwe ogółem	76	244,5	143,5	100,0	-	All cancers
C00-D09 bez C44	Nowotwory złośliwe ogółem bez skóry	76	244,5	143,5	100,0	-	All cancers but skin
C00-C14	Warga, jama ustna i gardło	6	19,3	12,5	7,9	-	Lip, oral cavity and pharynx
C15-C26	Narządy trawienne	18	57,9	37,1	23,7	100,0	Digestiv organs
C18-C21	w tym: jelito grube	5	16,1	11,0	6,6	27,7	Colorectal cancers
C30-C39	Układ oddechowy i klatka piersiowa	17	54,7	32,3	22,4	100,0	Respiratory and intrathoracic organs
C30-C34	w tym: narządy oddechowe	17	54,7	32,3	22,4	100,0	Respiratory organs
C37-C39	klatka piersiowa	0	0,0	0,0	0,0	0,0	Intrathoracic organs
C40-C41	Kości i chrząstki stawowe	0	0,0	0,0	0,0	-	Bone and articular cartilage
C43-C44	Czerniak i inne nowotwory złośliwe skóry	#	3,2	1,5	1,3	100,0	Melanoma and other skin cancers
C43	w tym: czerniak	#	3,2	1,5	1,3	#	Melanoma
C45-C49	Międzybłonek i tkanki miękkie	0	0,0	0,0	0,0	-	Mesothelial and soft tissue
C60-C63	Męskie narządy płciowe	16	51,5	29,5	21,1	100,0	Male genital organs
C61	w tym: gruczoł krokowy	16	51,5	29,5	21,1	100,0	Prostate
C64-C68	Układ moczowy	9	29,0	16,0	11,8	-	Urinary tract
C69-C72	Oko, mózg i inne części centralnego systemu nerwowego	#	6,4	4,7	2,6	-	Eye, brain and other parts of central nervous system
C73-C75	Tarczycy i inne gruczoły wydzielania wewnętrznego	0	0,0	0,0	0,0	-	Thyroid and other endocrine glands
C76-C80	Nowotwory niedokładnie określone, wtórne i o nieokreślonym umiejscowieniu	3	9,7	3,5	3,9	-	Ill-defined, secondary and unspecified sites Stated or presumed to be primary, of lymphoid, haematopoietic and related tissue
C81-C96	Tkanka limfatyczna, krwiotwórcza i tkanki pokrewne	4	12,9	6,4	5,3	100,0	
C81	w tym: choroba Hodgkina	0	0,0	0,0	0,0	0,0	Hodgkin Disease
C82-C85, C96	chłoniaki nieziarnicze	#	3,2	1,0	1,3	#	Non-Hodgkin Disease
C91-C95	białaczki	3	9,7	5,4	3,9	75,0	Leukemias
D00-D09	Nowotwory in situ	0	0,0	0,0	0,0	-	In situ neoplasms

Tab.78 Zgony na najczęstsze nowotwory złośliwe u mężczyzn w powiecie kolbuszowskim w 2017 roku  
Tab.78 Deaths from the leading cancer sites, males, Kolbuszowa poviast 2017

Umiejscowienie nowotworu Site	Liczby bezwzględne Absolute number	Współczynnik surowy Crude rate	Współczynnik standaryzowany Standardized rate	Wskaźnik struktury Percentage %
Województwo podkarpackie	2525	242,3	137,4	100,0
Powiat kolbuszowski ogółem	76	244,5	143,5	100,0
Zgony na najczęstsze nowotwory złośliwe w powiecie kolbuszowskim				
C34	17	54,7	32,3	22,4
C61	16	51,5	29,5	21,1
C67	6	19,3	10,7	7,9
C15	5	16,1	10,9	6,6
C18-C21	5	16,1	11,0	6,6

Rys.70 Umieralność na nowotwory złośliwe w latach 2007-2017, mężczyźni  
Fig.70 Cancer mortality in 2007-2017, males



POWIAT KOLBUSZOWSKI/ POVIAT OF KOLBUSZOWA

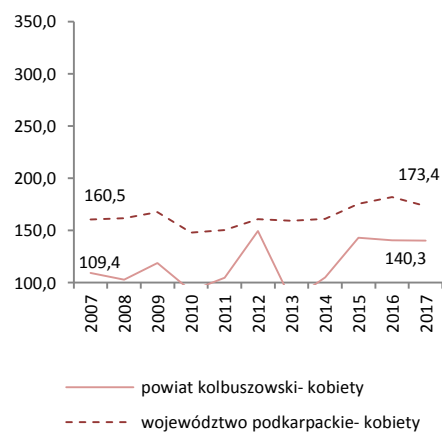
Tab.79 Umieralność na nowotwory złośliwe według układów narządowych u kobiet w powiecie kolbuszowskim w 2017 roku  
 Tab.79 Cancer mortality by main cancer groups, females, Kolbuszowa poviats 2017

ICD-10	Umiejscowienie	Liczby bezwzględne Absolute number	Współczynnik surowy Crude rate	Współczynnik standaryzowany Standardized rate	% wszystkich nowotworów % of all cancers	% w grupie narządowej % in organ system	Site
C00-D09	Nowotwory złośliwe ogółem	44	140,3	72,7	100,0	-	All cancers
C00-D09 bez C44	Nowotwory złośliwe ogółem bez skóry	44	140,3	72,7	100,0	-	All cancers but skin
C00-C14	Warga, jama ustna i gardło	#	3,2	0,6	2,3	#	Lip, oral cavity and pharynx
C15-C26	Narządy trawienne	14	44,6	21,2	31,8	100,0	Digestiv organs
C18-C21	w tym: jelito grube	7	22,3	11,1	15,9	50,0	Colorectal cancers
C30-C39	Układ oddechowy i klatka piersiowa	4	12,8	7,6	9,1	100,0	Respiratory and intrathoracic organs
C30-C34	w tym: narządy oddechowe	4	12,8	7,6	9,1	100,0	Respiratory organs
C37-C39	klatka piersiowa	0	0,0	0,0	0,0	0,0	Intrathoracic organs
C40-C41	Kości i chrząstki stawowe	0	0,0	0,0	0,0	-	Bone and articular cartilage
C43-C44	Czerniak i inne nowotwory złośliwe skóry	0	0,0	0,0	0,0	0,0	Melanoma and other skin cancers
C43	w tym: czerniak	0	0,0	0,0	0,0	0,0	Melanoma
C45-C49	Międzybłonek i tkanki miękkie	#	3,2	3,6	2,3	-	Mesothelial and soft tissue
C50	Pierś	3	9,6	5,5	6,8	-	Breast
C51-C58	Żeńskie narządy płciowe	11	35,1	16,8	25,0	100,0	Female genital organs
C53-C54	w tym: macica	4	12,8	4,0	9,1	36,3	Uterus
C64-C68	Układ moczowy	#	3,2	0,6	2,3	-	Urinary tract
C69-C72	Oko, mózg i inne części centralnego systemu nerwowego	#	6,4	4,6	4,5	-	Eye, brain and other parts of central nervous system
C73-C75	Tarczycyca i inne gruczoły wydzielania wewnętrznego	0	0,0	0,0	0,0	-	Thyroid and other endocrine glands
C76-C80	Nowotwory niedokładnie określone, wtórne i o nieokreślonym umiejscowieniu	4	12,8	6,6	9,1	-	Ill-defined, secondary and unspecified sites Stated or presumed to be primary, of lymphoid, haematopoietic and related tissue
C81-C96	Tkanka limfatyczna, krwiotwórcza i tkanki pokrewne	3	9,6	5,8	6,8	100,0	
C81	w tym: choroba Hodgkina	#	6,4	3,7	4,5	#	Hodgkin Disease
C82-C85, C96	chłoniaki nieziarnicze	0	0,0	0,0	0,0	0,0	Non-Hodgkin Disease
C91-C95	białaczki	#	3,2	2,1	2,3	#	Leukemias
D00-D09	Nowotwory in situ	0	0,0	0,0	0,0	-	In situ neoplasms

Tab.80 Zgony na najczęstsze nowotwory złośliwe u kobiet w powiecie kolbuszowskim w 2017 roku  
 Tab.80 Deaths from the leading cancer sites, females, Kolbuszowa poviats 2017

Umiejscowienie nowotworu Site	Liczby bezwzględne Absolute number	Współczynnik surowy Crude rate	Współczynnik standaryzowany Standardized rate	Wskaźnik struktury Percentage %
Województwo podkarpackie	1882	173,4	76,8	100,0
Powiat kolbuszowski ogółem	44	140,3	72,7	100,0
Zgony na najczęstsze nowotwory złośliwe w powiecie kolbuszowskim				
C18-C21	7	22,3	11,1	15,9
C56	5	15,9	9,8	11,4
C34	4	12,8	7,6	9,1
C54	4	12,8	4,0	9,1

Rys.71 Umieralność na nowotwory złośliwe w latach 2007-2017, kobiety  
 Fig.71 Cancer mortality in 2007-2017, females



POWIAT KROŚNIEŃSKI/ POVIAT OF KROSNO

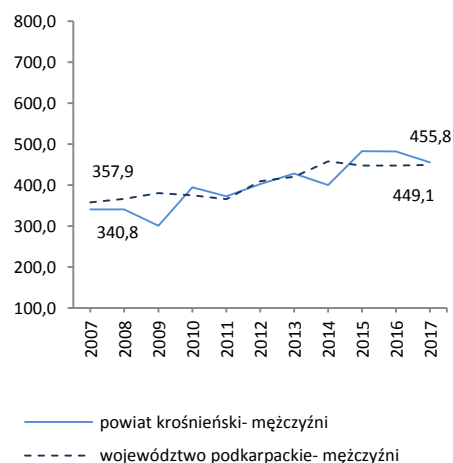
Tab.81 Zachorowalność na nowotwory złośliwe według układów narządowych u mężczyzn w powiecie krośnieńskim w 2017 roku  
Tab.81 Cancer incidence by main cancer groups, males, Krosno poviat 2017

ICD-10	Umiejscowienie	Liczby bezwzględne Absolute number	Współczynnik surowy Crude rate	Współczynnik standaryzowany Standardized rate	% wszystkich nowotworów % of all cancers	% w grupie narządowej % in organ system	Site
C00-D09	Nowotwory złośliwe ogółem	252	455,8	270,6	100,0	-	All cancers
C00-D09 bez C44	Nowotwory złośliwe ogółem bez skóry	242	437,7	261,5	96,0	-	All cancers but skin
C00-C14	Warga, jama ustna i gardło	13	23,5	15,4	5,2	-	Lip, oral cavity and pharynx
C15-C26	Narządy trawienne	65	117,6	67,0	25,8	100,0	Digestiv organs
C18-C21	w tym: jelito grube	34	61,5	35,9	13,5	52,3	Colorectal cancers
C30-C39	Układ oddechowy i klatka piersiowa	45	81,4	45,3	17,9	100,0	Respiratory and intrathoracic organs
C30-C34	w tym: narządy oddechowe	45	81,4	45,3	17,9	100,0	Respiratory organs
C37-C39	klatka piersiowa	0	0,0	0,0	0,0	0,0	Intrathoracic organs
C40-C41	Kości i chrząstki stawowe	0	0,0	0,0	0,0	-	Bone and articular cartilage
C43-C44	Czerniak i inne nowotwory złośliwe skóry	15	27,1	14,9	6,0	100,0	Melanoma and other skin cancers
C43	w tym: czerniak	5	9,0	5,8	2,0	33,3	Melanoma
C45-C49	Międzybłonek i tkanki miękkie	#	3,6	2,7	0,8	-	Mesothelial and soft tissue
C60-C63	Męskie narządy płciowe	59	106,7	65,0	23,4	100,0	Male genital organs
C61	w tym: gruczoł krokowy	51	92,2	54,4	20,2	86,4	Prostate
C64-C68	Układ moczowy	28	50,6	30,5	11,1	-	Urinary tract
C69-C72	Oko, mózg i inne części centralnego systemu nerwowego	3	5,4	4,0	1,2	-	Eye, brain and other parts of central nervous system
C73-C75	Tarczycza i inne gruczoły wydzielania wewnętrznego	#	3,6	2,5	0,8	-	Thyroid and other endocrine glands
C76-C80	Nowotwory niedokładnie określone, wtórne i o nieokreślonym umiejscowieniu	6	10,9	7,3	2,4	-	Ill-defined, secondary and unspecified sites
C81-C96	Tkanka limfatyczna, krwiotwórcza i tkanki pokrewne	14	25,3	16,0	5,6	100,0	Stated or presumed to be primary, of lymphoid, haematopoietic and related tissue
C81	w tym: choroba Hodgkina	0	0,0	0,0	0,0	0,0	Hodgkin Disease
C82-C85, C96	chłoniaki nieziarnicze	7	12,7	8,3	2,8	50,0	Non-Hodgkin Disease
C91-C95	białaczki	6	10,9	7,2	2,4	42,9	Leukemias
D00-D09	Nowotwory in situ	0	0,0	0,0	0,0	-	In situ neoplasms

Tab.82 Zachorowania na najczęstsze nowotwory złośliwe u mężczyzn w powiecie krośnieńskim w 2017 roku  
Tab.82 The leading sites of new registered cancer, males, Krosno poviat 2017

Umiejscowienie nowotworu Site	Liczby bezwzględne Absolute number	Współczynnik surowy Crude rate	Współczynnik standaryzowany Standardized rate	Wskaźnik struktury Percentage %
Województwo podkarpackie	4680	449,1	270,0	100,0
Powiat krośnieński ogółem	252	455,8	270,6	100,0
Zachorowania na najczęstsze nowotwory złośliwe w powiecie krośnieńskim				
C61	51	92,2	54,4	20,2
C34	40	72,3	39,8	15,9
C18-C21	34	61,5	35,9	13,5
C67	16	28,9	16,1	6,3

Rys.72 Zachorowalność na nowotwory złośliwe w latach 2007-2017, mężczyźni  
Fig.72 Cancer incidence in 2007-2017, males



POWIAT KROŚNIEŃSKI/ POVIAT OF KROSNO

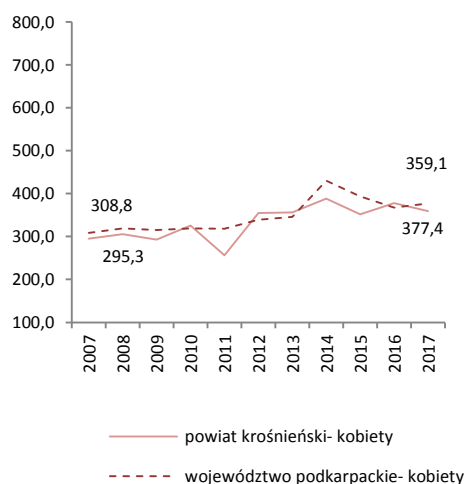
Tab.83 Zachorowalność na nowotwory złośliwe według układów narządowych u kobiet w powiecie krośnieńskim w 2017 roku  
 Tab.83 Cancer incidence by main cancer groups, females, Krosno poviats 2017

ICD-10	Umiejscowienie	Liczby bezwzględne Absolute number	Współczynnik surowy Crude rate	Współczynnik standaryzowany Standardized rate	% wszystkich nowotworów % of all cancers	% w grupie narządowej % in organ system	Site
C00-D09	Nowotwory złośliwe ogółem	205	359,1	198,2	100,0	-	All cancers
C00-D09 bez C44	Nowotwory złośliwe ogółem bez skóry	190	332,8	189,0	92,7	-	All cancers but skin
C00-C14	Warga, jama ustna i gardło	5	8,8	4,4	2,4	-	Lip, oral cavity and pharynx
C15-C26	Narządy trawienne	27	47,3	23,4	13,2	100,0	Digestiv organs
C18-C21	w tym: jelito grube	13	22,8	11,5	6,3	48,2	Colorectal cancers
C30-C39	Układ oddechowy i klatka piersiowa	20	35,0	17,7	9,8	100,0	Respiratory and intrathoracic organs
C30-C34	w tym: narządy oddechowe	19	33,3	16,7	9,3	95,0	Respiratory organs
C37-C39	klatka piersiowa	#	1,8	1,0	0,5	#	Intrathoracic organs
C40-C41	Kości i chrząstki stawowe	0	0,0	0,0	0,0	-	Bone and articular cartilage
C43-C44	Czerniak i inne nowotwory złośliwe skóry	22	38,5	17,8	10,7	100,0	Melanoma and other skin cancers
C43	w tym: czerniak	7	12,3	8,6	3,4	31,8	Melanoma
C45-C49	Międzybłonek i tkanki miękkie	3	5,3	3,1	1,5	-	Mesothelial and soft tissue
C50	Pierś	39	68,3	42,1	19,0	-	Breast
C51-C58	Żeńskie narządy płciowe	43	75,3	39,7	21,0	100,0	Female genital organs
C53-C54	w tym: macica	27	47,3	25,4	13,2	62,8	Uterus
C64-C68	Układ moczowy	12	21,0	11,2	5,9	-	Urinary tract
C69-C72	Oko, mózg i inne części centralnego systemu nerwowego	6	10,5	4,6	2,9	-	Eye, brain and other parts of central nervous system
C73-C75	Tarczycza i inne gruczoły wydzielania wewnętrznego	8	14,0	11,7	3,9	-	Thyroid and other endocrine glands
C76-C80	Nowotwory niedokładnie określone, wtórne i o nieokreślonym umiejscowieniu	#	3,5	0,6	1,0	-	Ill-defined, secondary and unspecified sites Stated or presumed to be primary, of lymphoid, haematopoietic and related tissue
C81-C96	Tkanka limfatyczna, krwiotwórcza i tkanki pokrewne	13	22,8	17,2	6,3	100,0	Hodgkin Disease, Non-Hodgkin Disease, Leukemias
C81	w tym: choroba Hodgkina	#	3,5	2,8	1,0	#	Hodgkin Disease
C82-C85, C96	chłoniaki nieziarnicze	5	8,8	5,5	2,4	38,5	Non-Hodgkin Disease
C91-C95	białaczki	4	7,0	7,0	2,0	30,8	Leukemias
D00-D09	Nowotwory in situ	5	8,8	4,7	2,4	-	In situ neoplasms

Tab.84 Zachorowania na najczęstsze nowotwory złośliwe u kobiet w powiecie krośnieńskim w 2017 roku  
 Tab.84 The leading sites of new registered cancer, females, Krosno poviats 2017

Umiejscowienie nowotworu Site	Liczby bezwzględne Absolute number	Współczynnik surowy Crude rate	Współczynnik standaryzowany Standardized rate	Wskaźnik struktury Percentage %
Województwo podkarpackie	4097	377,4	205,5	100,0
Powiat krośnieński ogółem	205	359,1	198,2	100,0
Zachorowania na najczęstsze nowotwory złośliwe w powiecie krośnieńskim				
C50	39	68,3	42,1	19,0
C54	20	35,0	17,6	9,8
C34	18	31,5	15,6	8,8
C44	15	26,3	9,2	7,3

Rys.73 Zachorowalność na nowotwory złośliwe w latach 2007-2017, kobiety  
 Fig.73 Cancer incidence in 2007-2017, females



POWIAT KROŚNIEŃSKI/ POVIAT OF KROSNO

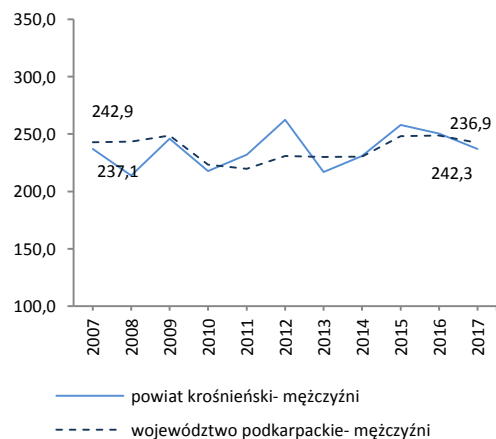
Tab.85 Umieralność na nowotwory złośliwe według układów narządowych u mężczyzn w powiecie krośnieńskim w 2017 roku  
Tab.85 Cancer mortality by main cancer groups, males, Krosno poviat 2017

ICD-10	Umiejscowienie	Liczby bezwzględne Absolute number	Współczynnik surowy Crude rate	Współczynnik standaryzowany Standardized rate	% wszystkich nowotworów % of all cancers	% w grupie narządowej % in organ system	Site
C00-D09	Nowotwory złośliwe ogółem	131	236,9	136,6	100,0	-	All cancers
C00-D09 bez C44	Nowotwory złośliwe ogółem bez skóry	131	236,9	136,6	100,0	-	All cancers but skin
C00-C14	Warga, jama ustna i gardło	6	10,9	7,9	4,6	-	Lip, oral cavity and pharynx
C15-C26	Narządy trawienne	44	79,6	46,7	33,6	100,0	Digestiv organs
C18-C21	w tym: jelito grube	13	23,5	13,9	9,9	29,5	Colorectal cancers
C30-C39	Układ oddechowy i klatka piersiowa	44	79,6	44,8	33,6	100,0	Respiratory and intrathoracic organs
C30-C34	w tym: narządy oddechowe	44	79,6	44,8	33,6	100,0	Respiratory organs
C37-C39	klatka piersiowa	0	0,0	0,0	0,0	0,0	Intrathoracic organs
C40-C41	Kości i chrząstki stawowe	0	0,0	0,0	0,0	-	Bone and articular cartilage
C43-C44	Czerniak i inne nowotwory złośliwe skóry	#	1,8	0,8	0,8	100,0	Melanoma and other skin cancers
C43	w tym: czerniak	#	1,8	0,8	0,8	#	Melanoma
C45-C49	Międzybłonek i tkanki miękkie	#	1,8	0,8	0,8	-	Mesothelial and soft tissue
C60-C63	Męskie narządy płciowe	10	18,1	9,7	7,6	100,0	Male genital organs
C61	w tym: gruczoł krokowy	9	16,3	8,3	6,9	90,0	Prostate
C64-C68	Układ moczowy	12	21,7	12,7	9,2	-	Urinary tract
C69-C72	Oko, mózg i inne części centralnego systemu nerwowego	#	3,6	2,7	1,5	-	Eye, brain and other parts of central nervous system
C73-C75	Tarczycy i inne gruczoły wydzielania wewnętrznego	#	1,8	1,2	0,8	-	Thyroid and other endocrine glands
C76-C80	Nowotwory niedokładnie określone, wtórne i o nieokreślonym umiejscowieniu	6	10,9	5,8	4,6	-	Ill-defined, secondary and unspecified sites
C81-C96	Tkanka limfatyczna, krwiotwórcza i tkanki pokrewne	3	5,4	2,5	2,3	100,0	Stated or presumed to be primary, of lymphoid, haematopoietic and related tissue
C81	w tym: choroba Hodgkina	0	0,0	0,0	0,0	0,0	Hodgkin Disease
C82-C85, C96	chłoniaki nieziarnicze	#	3,6	1,7	1,5	#	Non-Hodgkin Disease
C91-C95	białaczki	#	1,8	0,8	0,8	#	Leukemias
D00-D09	Nowotwory in situ	0	0,0	0,0	0,0	-	In situ neoplasms

Tab.86 Zgony na najczęstsze nowotwory złośliwe u mężczyzn w powiecie krośnieńskim w 2017 roku  
Tab.86 Deaths from the leading cancer sites sites, males Krosno poviat 2017

Umiejscowienie nowotworu Site	Liczby bezwzględne Absolute number	Współczynnik surowy Crude rate	Współczynnik standaryzowany Standardized rate	Wskaźnik struktury Percentage %
Województwo podkarpackie	2525	242,3	137,4	100,0
Powiat krośnieński ogółem	131	236,9	136,6	100,0
Zgony na najczęstsze nowotwory złośliwe w powiecie krośnieńskim				
C34	40	72,3	39,7	30,5
C18-21	13	23,5	13,9	9,9
C16	10	18,1	10,4	7,6
C25	10	18,1	11,6	7,6

Rys.74 Umieralność na nowotwory złośliwe w latach 2007-2017, mężczyźni  
Fig.74 Cancer mortality in 2007-2017, males



POWIAT KROŚNIEŃSKI/ POVIAT OF KROSNO

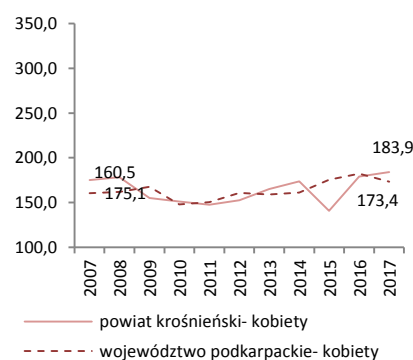
Tab.87 Umieralność na nowotwory złośliwe według układów narządowych u kobiet w powiecie krośnieńskim w 2017 roku  
Tab.87 Cancer mortality by main cancer groups, females, Krosno poviat 2017

ICD-10	Umiejscowienie	Liczby bezwzględne Absolute number	Współczynnik surowy Crude rate	Współczynnik standaryzowany Standardized rate	% wszystkich nowotworów % of all cancers	% w grupie narządowej % in organ system	Site
C00-D09	Nowotwory złośliwe ogółem	105	183,9	77,0	100,0	-	All cancers
C00-D09 bez C44	Nowotwory złośliwe ogółem bez skóry	105	183,9	77,0	100,0	-	All cancers but skin
C00-C14	Warga, jama ustna i gardło	#	3,5	1,4	1,9	-	Lip, oral cavity and pharynx
C15-C26	Narządy trawienne	26	45,5	19,0	24,8	100,0	Digestiv organs
C18-C21	w tym: jelito grube	15	26,3	11,5	14,3	57,7	Colorectal cancers
C30-C39	Układ oddechowy i klatka piersiowa	24	42,0	20,7	22,9	100,0	Respiratory and intrathoracic organs
C30-C34	w tym: narządy oddechowe	24	42,0	20,7	22,9	100,0	Respiratory organs
C37-C39	klatka piersiowa	0	0,0	0,0	0,0	0,0	Intrathoracic organs
C40-C41	Kości i chrząstki stawowe	0	0,0	0,0	0,0	-	Bone and articular cartilage
C43-C44	Czerniak i inne nowotwory złośliwe skóry	3	5,3	2,4	2,9	100,0	Melanoma and other skin cancers
C43	w tym: czerniak	3	5,3	2,4	2,9	100,0	Melanoma
C45-C49	Międzybłonek i tkanki miękkie	#	1,8	0,9	1,0	-	Mesothelial and soft tissue
C50	Pierś	11	19,3	7,6	10,5	-	Breast
C51-C58	Żeńskie narządy płciowe	17	29,8	10,9	16,2	100,0	Female genital organs
C53-C54	w tym: macica	7	12,3	5,1	6,7	41,1	Uterus
C64-C68	Układ moczowy	#	1,8	0,3	1,0	-	Urinary tract
C69-C72	Oko, mózg i inne części centralnego systemu nerwowego	5	8,8	4,2	4,8	-	Eye, brain and other parts of central nervous system
C73-C75	Tarczycyca i inne gruczoły wydzielania wewnętrznego	#	1,8	1,0	1,0	-	Thyroid and other endocrine glands
C76-C80	Nowotwory niedokładnie określone, wtórne i o nieokreślonym umiejscowieniu	4	7,0	2,0	3,8	-	Ill-defined, secondary and unspecified sites Stated or presumed to be primary, of lymphoid, haematopoietic and related tissue
C81-C96	Tkanka limfatyczna, krwiotwórcza i tkanki pokrewne	10	17,5	6,6	9,5	100,0	Hodgkin Disease and related tissue
C81	w tym: choroba Hodgkina	0	0,0	0,0	0,0	0,0	Hodgkin Disease
C82-C85, C96	chłoniaki niezłośliwe	#	3,5	1,2	1,9	#	Non-Hodgkin Disease
C91-C95	białaczki	4	7,0	2,2	3,8	40,0	Leukemias
D00-D09	Nowotwory in situ	0	0,0	0,0	0,0	-	In situ neoplasms

Tab.88 Zgony na najczęstsze nowotwory złośliwe u kobiet w powiecie krośnieńskim w 2017 roku  
Tab.88 Deaths from the leading cancer sites, females Krosno poviat 2017

Umiejscowienie nowotworu Site	Liczby bezwzględne Absolute number	Współczynnik surowy Crude rate	Współczynnik standaryzowany Standardized rate	Wskaźnik struktury Percentage %
Województwo podkarpackie	1882	173,4	76,8	100,0
Powiat krośnieński ogółem	105	183,9	77,0	100,0
Zgony na najczęstsze nowotwory złośliwe w powiecie krośnieńskim				
C34	24	42,0	20,7	22,9
C18-C21	15	26,3	11,5	14,3
C50	11	19,3	7,6	10,5
C56	7	12,3	4,7	6,7

Rys.75 Umieralność na nowotwory złośliwe w latach 2007-2017, kobiety  
Fig.75 Cancer mortality in 2007-2017, females





POWIAT LEŻAJSKI/ POVIAT OF LEZAJSK

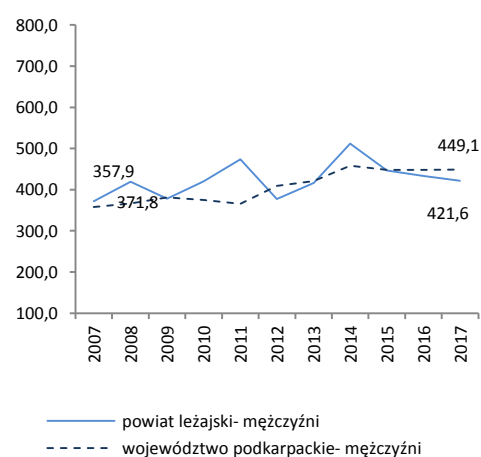
Tab.89 Zachorowalność na nowotwory złośliwe według układów narządowych u mężczyzn w powiecie leżajskim w 2017 roku  
Tab.89 Cancer incidence by main cancer groups, males, Lezajsk poviat 2017

ICD-10	Umiejscowienie	Liczby bezwzględne Absolute number	Współczynnik surowy Crude rate	Współczynnik standaryzowany Standardized rate	% wszystkich nowotworów % of all cancers	% w grupie narządowej % in organ system	Site
<b>C00-D09</b>	<b>Nowotwory złośliwe ogółem</b>	145	421,6	259,1	100,0	-	<b>All cancers</b>
<b>C00-D09 bez C44</b>	<b>Nowotwory złośliwe ogółem bez skóry</b>	135	392,6	243,5	93,1	-	<b>All cancers but skin</b>
C00-C14	Warga, jama ustna i gardło	5	14,5	9,8	3,4	-	<i>Lip, oral cavity and pharynx</i>
C15-C26	Narządy trawienne	33	96,0	60,1	22,8	100,0	<i>Digestiv organs</i>
<b>C18-C21</b>	<b>w tym: jelito grube</b>	<b>21</b>	<b>61,1</b>	<b>38,5</b>	<b>14,5</b>	<b>63,6</b>	<b>Colorectal cancers</b>
C30-C39	Układ oddechowy i klatka piersiowa	18	52,3	34,0	12,4	100,0	<i>Respiratory and intrathoracic organs</i>
<b>C30-C34</b>	<b>w tym: narządy oddechowe</b>	<b>17</b>	<b>49,4</b>	<b>31,9</b>	<b>11,7</b>	<b>94,4</b>	<b>Respiratory organs</b>
<b>C37-C39</b>	<b>klatka piersiowa</b>	<b>#</b>	<b>2,9</b>	<b>2,1</b>	<b>0,7</b>	<b>#</b>	<b>Intrathoracic organs</b>
C40-C41	Kości i chrząstki stawowe	0	0,0	0,0	0,0	-	<i>Bone and articular cartilage</i>
C43-C44	Czerniak i inne nowotwory złośliwe skóry	14	40,7	21,6	9,7	100,0	<i>Melanoma and other skin cancers</i>
<b>C43</b>	<b>w tym: czerniak</b>	<b>4</b>	<b>11,6</b>	<b>6,0</b>	<b>2,8</b>	<b>28,6</b>	<b>Melanoma</b>
C45-C49	Międzybłonek i tkanki miękkie	4	11,6	6,0	2,8	-	<i>Mesothelial and soft tissue</i>
C60-C63	Męskie narządy płciowe	37	107,6	61,7	25,5	100,0	<i>Male genital organs</i>
<b>C61</b>	<b>w tym: gruczoł krokowy</b>	<b>36</b>	<b>104,7</b>	<b>60,2</b>	<b>24,8</b>	<b>97,3</b>	<b>Prostate</b>
C64-C68	Układ moczowy	15	43,6	25,7	10,3	-	<i>Urinary tract</i>
C69-C72	Oko, mózg i inne części centralnego systemu nerwowego	4	11,6	6,8	2,8	-	<i>Eye, brain and other parts of central nervous system</i>
C73-C75	Tarczycyca i inne gruczoły wydzielania wewnętrznego	#	2,9	7,6	0,7	-	<i>Thyroid and other endocrine glands</i>
C76-C80	Nowotwory niedokładnie określone, wtórne i o nieokreślonym umiejscowieniu	4	11,6	7,0	2,8	-	<i>Ill-defined, secondary and unspecified sites</i>
C81-C96	Tkanka limfatyczna, krwiotwórcza i tkanki pokrewne	8	23,3	14,9	5,5	100,0	<i>Stated or presumed to be primary, of lymphoid, haematopoietic and related tissue</i>
<b>C81</b>	<b>w tym: choroba Hodgkina</b>	<b>0</b>	<b>0,0</b>	<b>0,0</b>	<b>0,0</b>	<b>0,0</b>	<b>Hodgkin Disease</b>
<b>C82-C85, C96</b>	<b>chłoniaki nieziarnicze</b>	<b>#</b>	<b>2,9</b>	<b>1,8</b>	<b>0,7</b>	<b>#</b>	<b>Non-Hodgkin Disease</b>
<b>C91-C95</b>	<b>białaczki</b>	<b>3</b>	<b>8,7</b>	<b>5,7</b>	<b>2,1</b>	<b>37,5</b>	<b>Leukemias</b>
D00-D09	Nowotwory in situ	#	5,8	3,8	1,4	-	<i>In situ neoplasms</i>

Tab.90 Zachorowania na najczęstsze nowotwory złośliwe u mężczyzn w powiecie leżajskim w 2017 roku  
Tab.90 The leading sites of new registered cancer, males, Lezajsk poviat 2017

Umiejscowienie nowotworu Site	Liczby bezwzględne Absolute number	Współczynnik surowy Crude rate	Współczynnik standaryzowany Standardized rate	Wskaźnik struktury Percentage %
Województwo podkarpackie	4680	449,1	270,0	100,0
Powiat leżajski ogółem	145	421,6	259,1	100,0
<b>Zachorowania na najczęstsze nowotwory złośliwe w powiecie leżajskim</b>				
C61	36	104,7	60,2	24,8
C20	21	61,1	38,5	14,5
C34	15	43,6	28,0	10,3
C44	10	29,1	15,5	6,9

Rys.76 Zachorowalność na nowotwory złośliwe w latach 2007-2017, mężczyźni  
Fig.76 Cancer incidence in 2007-2017, males





POWIAT LEŻAJSKI/ POVIAT OF LEZAJSK

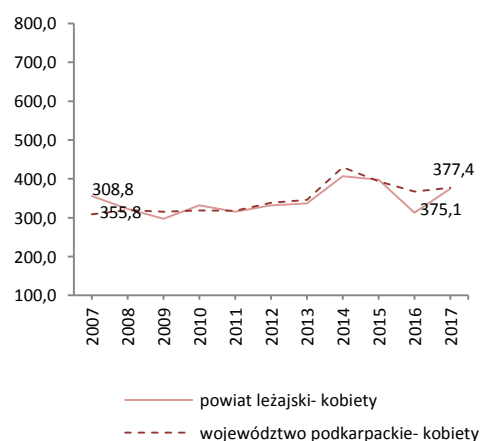
Tab.91 Zachorowalność na nowotwory złośliwe według układów narządowych u kobiet w powiecie leżajskim w 2017 roku  
Tab.91 Cancer incidence by main cancer groups, females, Lezajsk poviat 2017

ICD-10	Umiejscowienie	Liczby bezwzględne Absolute number	Współczynnik surowy Crude rate	Współczynnik standaryzowany Standardized rate	% wszystkich nowotworów % of all cancers	% w grupie narządowej % in organ system	Site
C00-D09	Nowotwory złośliwe ogółem	132	375,1	215,0	100,0	-	All cancers
C00-D09 bez C44	Nowotwory złośliwe ogółem bez skóry	119	338,1	197,4	90,2	-	All cancers but skin
C00-C14	Warga, jama ustna i gardło	5	14,2	7,7	3,8	-	Lip, oral cavity and pharynx
C15-C26	Narządy trawienne	24	68,2	34,0	18,2	100,0	Digestiv organs
C18-C21	w tym: jelito grube	14	39,8	18,2	10,6	58,3	Colorectal cancers
C30-C39	Układ oddechowy i klatka piersiowa	8	22,7	11,4	6,1	100,0	Respiratory and intrathoracic organs
C30-C34	w tym: narządy oddechowe	8	22,7	11,4	6,1	100,0	Respiratory organs
C37-C39	klatka piersiowa	0	0,0	0,0	0,0	0,0	Intrathoracic organs
C40-C41	Kości i chrząstki stawowe	0	0,0	0,0	0,0	-	Bone and articular cartilage
C43-C44	Czerniak i inne nowotwory złośliwe skóry	14	39,8	20,2	10,6	100,0	Melanoma and other skin cancers
C43	w tym: czerniak	#	2,8	2,6	0,8	#	Melanoma
C45-C49	Międzybłonek i tkanki miękkie	5	14,2	7,7	3,8	-	Mesothelial and soft tissue
C50	Pierś	27	76,7	45,6	20,5	-	Breast
C51-C58	Żeńskie narządy płciowe	16	45,5	28,3	12,1	100,0	Female genital organs
C53-C54	w tym: macica	11	31,3	19,1	8,3	68,8	Uterus
C64-C68	Układ moczowy	11	31,3	17,8	8,3	-	Urinary tract
C69-C72	Oko, mózg i inne części centralnego systemu nerwowego	4	11,4	4,8	3,0	-	Eye, brain and other parts of central nervous system
C73-C75	Tarczycza i inne gruczoły wydzielania wewnętrznego	4	11,4	8,3	3,0	-	Thyroid and other endocrine glands
C76-C80	Nowotwory niedokładnie określone, wtórne i o nieokreślonym umiejscowieniu	3	8,5	3,1	2,3	-	Ill-defined, secondary and unspecified sites Stated or presumed to be primary, of lymphoid, haematopoietic and related tissue
C81-C96	Tkanka limfatyczna, krwiotwórcza i tkanki pokrewne	10	28,4	24,3	7,6	100,0	Hodgkin Disease, Non-Hodgkin Disease, Leukemias
C81	w tym: choroba Hodgkina	#	2,8	1,8	0,8	#	Hodgkin Disease
C82-C85, C96	chłoniaki nieziarnicze	6	17,0	16,2	4,5	60,0	Non-Hodgkin Disease
C91-C95	białaczki	#	2,8	1,7	0,8	#	Leukemias
D00-D09	Nowotwory in situ	#	2,8	1,6	0,8	-	In situ neoplasms

Tab.92 Zachorowania na najczęstsze nowotwory złośliwe u kobiet w powiecie leżajskim w 2017 roku  
Tab. 92 The leading sites of new registered cancer, females, Lezajsk poviat 2017

Umiejscowienie nowotworu Site	Liczby bezwzględne Absolute number	Współczynnik surowy Crude rate	Współczynnik standaryzowany Standardized rate	Wskaźnik struktury Percentage %
Województwo podkarpackie	4097	377,4	205,5	100,0
Powiat leżajski ogółem	132	375,1	215,0	100,0
Zachorowania na najczęstsze nowotwory złośliwe w powiecie leżajskim				
C50	27	76,7	45,6	20,5
C18-C15	14	39,8	18,2	10,6
C44	13	36,9	17,6	9,8
C54	10	28,4	17,5	7,6

Rys.77 Zachorowalność na nowotwory złośliwe w latach 2007-2017, kobiety  
Fig.77 Cancer incidence in 2007-2017, females



POWIAT LEŻAJSKI/ POVIAT OF LEZAJSK

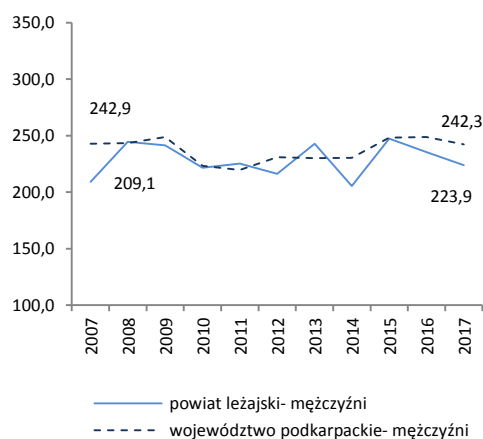
Tab.93 Umieralność na nowotwory złośliwe według układów narządowych u mężczyzn w powiecie leżajskim w 2017 roku  
Tab.93 Cancer mortality by main cancer groups, males, Lezajsk poviat 2017

ICD-10	Umiejscowienie	Liczby bezwzględne Absolute number	Współczynnik surowy Crude rate	Współczynnik standaryzowany Standardized rate	% wszystkich nowotworów % of all cancers	% w grupie narządowej % in organ system	Site
C00-D09	Nowotwory złośliwe ogółem	77	223,9	133,7	100,0	-	All cancers
C00-D09 bez C44	Nowotwory złośliwe ogółem bez skóry	77	223,9	133,7	100,0	-	All cancers but skin
C00-C14	Warga, jama ustna i gardło	7	20,4	13,3	9,1	-	Lip, oral cavity and pharynx
C15-C26	Narządy trawienne	15	43,6	27,4	19,5	100,0	Digestiv organs
C18-C21	w tym: jelito grube	8	23,3	12,9	10,4	53,3	Colorectal cancers
C30-C39	Układ oddechowy i klatka piersiowa	22	64,0	36,2	28,6	100,0	Respiratory and intrathoracic organs
C30-C34	w tym: narządy oddechowe	21	61,1	34,4	27,3	100,0	Respiratory organs
C37-C39	klatka piersiowa	0	0,0	0,0	0,0	0,0	Intrathoracic organs
C40-C41	Kości i chrząstki stawowe	0	0,0	0,0	0,0	-	Bone and articular cartilage
C43-C44	Czerniak i inne nowotwory złośliwe skóry	0	0,0	0,0	0,0	0,0	Melanoma and other skin cancers
C43	w tym: czerniak	0	0,0	0,0	0,0	0,0	Melanoma
C45-C49	Międzybłonek i tkanki miękkie	5	14,5	8,8	6,5	-	Mesothelial and soft tissue
C60-C63	Męskie narządy płciowe	11	32,0	18,4	14,3	100,0	Male genital organs
C61	w tym: gruczoł krokowy	11	32,0	18,4	14,3	100,0	Prostate
C64-C68	Układ moczowy	7	20,4	11,9	9,1	-	Urinary tract
C69-C72	Oko, mózg i inne części centralnego systemu nerwowego	3	8,7	6,4	3,9	-	Eye, brain and other parts of central nervous system
C73-C75	Tarczycyca i inne gruczoły wydzielania wewnętrznego	0	0,0	0,0	0,0	-	Thyroid and other endocrine glands
C76-C80	Nowotwory niedokładnie określone, wtórne i o nieokreślonym umiejscowieniu	5	14,5	8,2	6,5	-	Ill-defined, secondary and unspecified sites
C81-C96	Tkanka limfatyczna, krwiotwórcza i tkanki pokrewne	#	5,8	3,2	2,6	100,0	Stated or presumed to be primary, of lymphoid, haematopoietic and related tissue
C81	w tym: choroba Hodgkina	0	0,0	0,0	0,0	0,0	Hodgkin Disease
C82-C85, C96	chłoniaki nieziarnicze	#	2,9	1,8	1,3	#	Non-Hodgkin Disease
C91-C95	białaczki	#	2,9	1,4	1,3	#	Leukemias
D00-D09	Nowotwory in situ	0	0,0	0,0	0,0	-	In situ neoplasms

Tab. 94 Zgony na najczęstsze nowotwory złośliwe u mężczyzn w powiecie leżajskim w 2017 roku  
Tab.94 Deaths from the leading cancer sites, males, Lezajsk poviat 2017

Umiejscowienie nowotworu Site	Liczby bezwzględne Absolute number	Współczynnik surowy Crude rate	Współczynnik standaryzowany Standardized rate	Wskaźnik struktury Percentage %
Województwo podkarpackie	2525	242,3	137,4	100,0
Powiat leżajski ogółem	77	223,9	133,7	100,0
Zgony na najczęstsze nowotwory złośliwe w powiecie leżajskim				
C34	21	61,1	34,4	27,3
C61	11	32,0	18,4	14,3
C18-C21	8	23,3	12,9	10,4
C67	6	17,4	10,1	7,8
C45	4	11,6	6,7	5,2

Rys.78 Umieralność na nowotwory złośliwe w latach 2007-2017, mężczyźni  
Fig.78 Cancer mortality in 2007-2017, males



POWIAT LEŻAJSKI/ POVIAT OF LEZAJSK

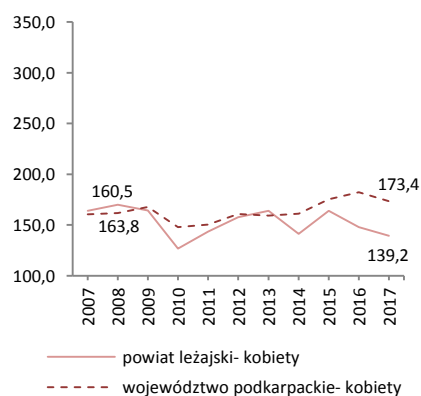
Tab.95 Umieralność na nowotwory złośliwe według układów narządowych u kobiet w powiecie leżajskim w 2017 roku  
 Tab.95 Cancer mortality by main cancer groups, females, Lezajsk poviat 2017

ICD-10	Umiejscowienie	Liczby bezwzględne Absolute number	Współczynnik surowy Crude rate	Współczynnik standaryzowany Standardized rate	% wszystkich nowotworów % of all cancers	% w grupie narządowej % in organ system	Site
C00-D09	Nowotwory złośliwe ogółem	49	139,2	66,4	100,0	-	All cancers
C00-D09 bez C44	Nowotwory złośliwe ogółem bez skóry	49	139,2	66,4	100,0	-	All cancers but skin
C00-C14	Warga, jama ustna i gardło	0	0,0	0,0	0,0	-	Lip, oral cavity and pharynx
C15-C26	Narządy trawienne	15	42,6	20,0	30,6	100,0	Digestiv organs
C18-C21	w tym: jelito grube	8	22,7	8,7	16,3	53,3	Colorectal cancers
C30-C39	Układ oddechowy i klatka piersiowa	5	14,2	7,0	10,2	100,0	Respiratory and intrathoracic organs
C30-C34	w tym: narządy oddechowe	5	14,2	7,0	10,2	100,0	Respiratory organs
C37-C39	klatka piersiowa	0	0,0	0,0	0,0	0,0	Intrathoracic organs
C40-C41	Kości i chrząstki stawowe	0	0,0	0,0	0,0	-	Bone and articular cartilage
C43-C44	Czerniak i inne nowotwory złośliwe skóry	#	2,8	1,6	2,0	100,0	Melanoma and other skin cancers
C43	w tym: czerniak	#	2,8	1,6	2,0	#	Melanoma
C45-C49	Międzybłonek i tkanki miękkie	#	2,8	0,9	2,0	-	Mesothelial and soft tissue
C50	Pierś	10	28,4	13,8	20,4	-	Breast
C51-C58	Żeńskie narządy płciowe	9	25,6	13,3	18,4	100,0	Female genital organs
C53-C54	w tym: macica	6	17,0	9,4	12,2	66,6	Uterus
C64-C68	Układ moczowy	#	5,7	3,3	4,1	-	Urinary tract
C69-C72	Oko, mózg i inne części centralnego systemu nerwowego	0	0,0	0,0	0,0	-	Eye, brain and other parts of central nervous system
C73-C75	Tarczycza i inne gruczoły wydzielania wewnętrznego	0	0,0	0,0	0,0	-	Thyroid and other endocrine glands
C76-C80	Nowotwory niedokładnie określone, wtórne i o nieokreślonym umiejscowieniu	4	11,4	4,5	8,2	-	Ill-defined, secondary and unspecified sites Stated or presumed to be primary, of lymphoid, haematopoietic and related tissue
C81-C96	Tkanka limfatyczna, krwiotwórcza i tkanki pokrewne	#	5,7	2,0	4,1	100,0	Hodgkin Disease and Non-Hodgkin Disease Leukemias
C81	w tym: choroba Hodgkina	0	0,0	0,0	0,0	0,0	Hodgkin Disease
C82-C85, C96	chłoniaki nieziarnicze	#	5,7	2,0	4,1	#	Non-Hodgkin Disease
C91-C95	białaczki	0	0,0	0,0	0,0	0,0	Leukemias
D00-D09	Nowotwory in situ	0	0,0	0,0	0,0	-	In situ neoplasms

Tab.96 Zgony na najczęstsze nowotwory złośliwe u kobiet w powiecie leżajskim w 2017 roku  
 Tab.96 Deaths from the leading cancer sites, females, Lezajsk poviat 2017

Umiejscowienie nowotworu Site	Liczby bezwzględne Absolute number	Współczynnik surowy Crude rate	Współczynnik standaryzowany Standardized rate	Wskaźnik struktury Percentage %
Województwo podkarpackie	1882	173,4	76,8	100,0
Powiat leżajski ogółem	49	139,2	66,4	100,0
Zgony na najczęstsze nowotwory złośliwe w powiecie leżajskim				
C50	10	28,4	13,8	20,4
C18-C21	8	22,7	8,7	16,3
C34	5	14,2	7,0	10,2
C54	5	14,2	8,9	10,2

Rys.79 Umieralność na nowotwory złośliwe w latach 2007-2017, kobiety  
 Fig.79 Cancer mortality in 2007-2017, females



POWIAT LUBACZOWSKI/ POWIAT OF LUBACZOW

Tab.97 Zachorowalność na nowotwory złośliwe według układów narządowych u mężczyzn w powiecie lubaczowskim w 2017 roku  
Tab.97 Cancer incidence by main cancer groups, males, Lubaczow poviat 2017

ICD-10	Umiejscowienie	Liczby bezwzględne Absolute number	Współczynnik surowy Crude rate	Współczynnik standaryzowany Standardized rate	% wszystkich nowotworów % of all cancers	% w grupie narządowej % in organ system	Site
<b>C00-D09</b>	<b>Nowotwory złośliwe ogółem</b>	<b>107</b>	<b>383,1</b>	<b>224,9</b>	<b>100,0</b>	-	<b>All cancers</b>
<b>C00-D09 bez C44</b>	<b>Nowotwory złośliwe ogółem bez skóry</b>	87	311,5	179,3	81,3	-	<b>All cancers but skin</b>
C00-C14	Warga, jama ustna i gardło	3	10,7	6,2	2,8	-	<i>Lip, oral cavity and pharynx</i>
C15-C26	Narządy trawienne	24	85,9	50,8	22,4	100,0	<i>Digestiv organs</i>
<b>C18-C21</b>	<b>w tym: jelito grube</b>	<b>11</b>	<b>39,4</b>	<b>22,4</b>	<b>10,3</b>	<b>45,8</b>	<b>Colorectal cancers</b>
C30-C39	Układ oddechowy i klatka piersiowa	22	78,8	49,9	20,6	100,0	<i>Respiratory and intrathoracic organs</i>
<b>C30-C34</b>	<b>w tym: narządy oddechowe</b>	<b>22</b>	<b>78,8</b>	<b>49,9</b>	<b>20,6</b>	<b>100,0</b>	<b>Respiratory organs</b>
<b>C37-C39</b>	<b>klatka piersiowa</b>	<b>0</b>	<b>0,0</b>	<b>0,0</b>	<b>0,0</b>	<b>0,0</b>	<b>Intrathoracic organs</b>
C40-C41	Kości i chrząstki stawowe	0	0,0	0,0	0,0	-	<i>Bone and articular cartilage</i>
C43-C44	Czerniak i inne nowotwory złośliwe skóry	23	82,4	50,7	21,5	100,0	<i>Melanoma and other skin cancers</i>
<b>C43</b>	<b>w tym: czerniak</b>	<b>3</b>	<b>10,7</b>	<b>5,0</b>	<b>2,8</b>	-	<b>Melanoma</b>
C45-C49	Międzybłonek i tkanki miękkie	#	3,6	2,3	0,9	-	<i>Mesothelial and soft tissue</i>
C60-C63	Męskie narządy płciowe	11	39,4	23,5	10,3	100,0	<i>Male genital organs</i>
<b>C61</b>	<b>w tym: gruczoł krokowy</b>	-	-	-	-	-	<b>Prostate</b>
C64-C68	Układ moczowy	11	39,4	18,7	10,3	-	<i>Urinary tract</i>
C69-C72	Oko, mózg i inne części centralnego systemu nerwowego	3	10,7	6,4	2,8	-	<i>Eye, brain and other parts of central nervous system</i>
C73-C75	Tarczycyca i inne gruczoły wydzielania wewnętrznego	0	0,0	0,0	0,0	-	<i>Thyroid and other endocrine glands</i>
C76-C80	Nowotwory niedokładnie określone, wtórne i o nieokreślonym umiejscowieniu	4	14,3	7,9	3,7	-	<i>Ill-defined, secondary and unspecified sites</i>
C81-C96	Tkanka limfatyczna, krwiotwórcza i tkanki pokrewne	5	17,9	8,5	4,7	100,0	<i>Stated or presumed to be primary, of lymphoid, haematopoietic and related tissue</i>
<b>C81</b>	<b>w tym: choroba Hodgkina</b>	<b>0</b>	<b>0,0</b>	<b>0,0</b>	<b>0,0</b>	<b>0,0</b>	<b>Hodgkin Disease</b>
<b>C82-C85, C96</b>	<b>chłoniaki nieziarnicze</b>	<b>3</b>	<b>10,7</b>	<b>5,8</b>	<b>2,8</b>	<b>60,0</b>	<b>Non-Hodgkin Disease</b>
<b>C91-C95</b>	<b>białaczki</b>	<b>#</b>	<b>7,2</b>	<b>2,7</b>	<b>1,9</b>	<b>#</b>	<b>Leukemias</b>
D00-D09	Nowotwory in situ	0	0,0	0,0	0,0	-	<i>In situ neoplasms</i>

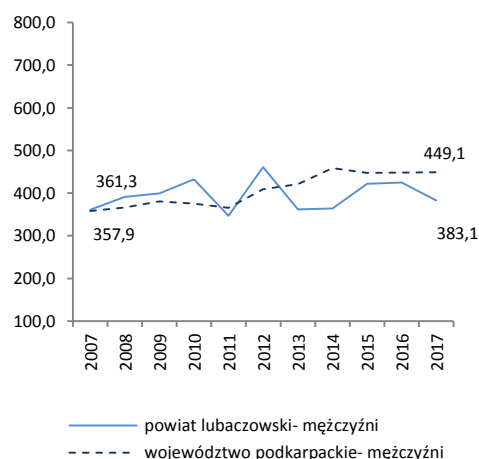
Tab.98 Zachorowania na najczęstsze nowotwory złośliwe u mężczyzn w powiecie lubaczowskim w 2017 roku

Tab.98 The leading sites of new registered cancer, males, Lubaczow poviat 2017

Umiejscowienie nowotworu Site	Liczby bezwzględne Absolute number	Współczynnik surowy Crude rate	Współczynnik standaryzowany Standardized rate	Wskaźnik struktury Percentage %
<b>Województwo podkarpackie</b>	<b>4680</b>	<b>449,1</b>	<b>270,0</b>	<b>100,0</b>
<b>Powiat lubaczowski ogółem</b>	<b>107</b>	<b>383,1</b>	<b>224,9</b>	<b>100,0</b>
<b>Zachorowania na najczęstsze nowotwory złośliwe w powiecie lubaczowskim</b>				
C44	20	71,6	45,7	18,7
C34	18	64,5	41,6	16,8
C61	11	39,4	23,5	10,3
C18-C21	11	39,4	22,4	10,3

Rys.80 Zachorowalność na nowotwory złośliwe w latach 2007-2017, mężczyźni

Fig.80 Cancer incidence in 2007-2017, males



POWIAT LUBACZOWSKI/ POWIAT OF LUBACZOW

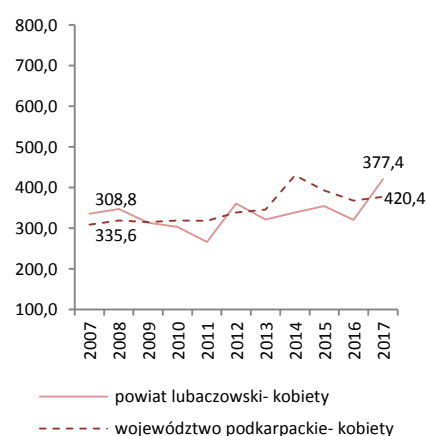
Tab.99 Zachorowalność na nowotwory złośliwe według układów narządowych u kobiet w powiecie lubaczowskim w 2017 roku  
 Tab.99 Cancer incidence by main cancer groups, females, Lubaczow poviat 2017

ICD-10	Umiejscowienie	Liczby bezwzględne Absolute number	Współczynnik surowy Crude rate	Współczynnik standaryzowany Standardized rate	% wszystkich nowotworów % of all cancers	% w grupie narządowej % in organ system	Site
C00-D09	<b>Nowotwory złośliwe ogółem</b>					-	<b>All cancers</b>
C00-D09 bez C44	<b>Nowotwory złośliwe ogółem bez skóry</b>	<b>96</b>	<b>119</b>	<b>420,4</b>	<b>227,5</b>	<b>100,0</b>	<b>All cancers but skin</b>
C00-C14	Warga, jama ustna i gardło	#	3,5	3,0	0,8	-	Lip, oral cavity and pharynx
C15-C26	Narządy trawienne	18	63,6	30,8	15,1	100,0	Digestiv organs
C18-C21	<b>w tym: jelito grube</b>	<b>8</b>	<b>28,3</b>	<b>14,4</b>	<b>6,7</b>	<b>44,4</b>	<b>Colorectal cancers</b>
C30-C39	Układ oddechowy i klatka piersiowa	5	17,7	9,7	4,2	100,0	Respiratory and intrathoracic organs
C30-C34	<b>w tym: narządy oddechowe</b>	<b>5</b>	<b>17,7</b>	<b>9,7</b>	<b>4,2</b>	<b>100,0</b>	<b>Respiratory organs</b>
C37-C39	<b>klatka piersiowa</b>	<b>0</b>	<b>0,0</b>	<b>0,0</b>	<b>0,0</b>	<b>0,0</b>	<b>Intrathoracic organs</b>
C40-C41	Kości i chrząstki stawowe	0	0,0	0,0	0,0	-	Bone and articular cartilage
C43-C44	Czerniak i inne nowotwory złośliwe skóry	25	88,3	34,3	21,0	100,0	Melanoma and other skin cancers
C43	<b>w tym: czerniak</b>	<b>#</b>	<b>7,1</b>	<b>4,5</b>	<b>1,7</b>	<b>#</b>	<b>Melanoma</b>
C45-C49	Międzybłonek i tkanki miękkie	3	10,6	5,3	2,5	-	Mesothelial and soft tissue
C50	Pierś	15	53,0	32,2	12,6	-	Breast
C51-C58	Żeńskie narządy płciowe	24	84,8	47,0	20,2	100,0	Female genital organs
C53-C54	<b>w tym: macica</b>	<b>17</b>	<b>60,1</b>	<b>34,5</b>	<b>14,3</b>	<b>70,8</b>	<b>Uterus</b>
C64-C68	Układ moczowy	9	31,8	17,5	7,6	-	Urinary tract
C69-C72	Oko, mózg i inne części centralnego systemu nerwowego	5	17,7	5,7	4,2	-	Eye, brain and other parts of central nervous system
C73-C75	Tarczycza i inne gruczoły wydzielania wewnętrznego	5	17,7	13,5	4,2	-	Thyroid and other endocrine glands
C76-C80	Nowotwory niedokładnie określone, wtórne i o nieokreślonym umiejscowieniu	#	3,5	1,9	0,8	-	Ill-defined, secondary and unspecified sites Stated or presumed to be primary, of lymphoid, haematopoietic and related tissue
C81-C96	Tkanka limfatyczna, krwiotwórcza i tkanki pokrewne	6	21,2	22,4	5,0	100,0	
C81	<b>w tym: choroba Hodgkina</b>	<b>0</b>	<b>0,0</b>	<b>0,0</b>	<b>0,0</b>	<b>0,0</b>	<b>Hodgkin Disease</b>
C82-C85, C96	<b>chłoniaki nieziarnicze</b>	<b>#</b>	<b>3,5</b>	<b>2,9</b>	<b>0,8</b>	<b>#</b>	<b>Non-Hodgkin Disease</b>
C91-C95	<b>białaczki</b>	<b>#</b>	<b>7,1</b>	<b>13,5</b>	<b>1,7</b>	<b>#</b>	<b>Leukemias</b>
D00-D09	Nowotwory in situ	#	7,1	4,3	1,7	-	In situ neoplasms

Tab.100 Zachorowania na najczęstsze nowotwory złośliwe u kobiet w powiecie lubaczowskim w 2017 roku  
 Tab.100 The leading sites of new registered cancer, females, Lubaczow poviat 2017

Umiejscowienie nowotworu Site	Liczby bezwzględne Absolute number	Współczynnik surowy Crude rate	Współczynnik standaryzowany Standardized rate	Wskaźnik struktury Percentage %
Województwo podkarpackie	4097	377,4	205,5	100,0
Powiat lubaczowski ogółem	119	420,4	227,5	100,0
Zachorowania na najczęstsze nowotwory złośliwe w powiecie lubaczowskim				
C44	23	81,3	29,8	19,3
C50	15	53,0	32,2	12,6
C54	11	38,9	19,1	9,2

Rys.81 Zachorowalność na nowotwory złośliwe w latach 2007-2017, kobiety  
 Fig.81 Cancer incidence in 2007-2017, females



POWIAT LUBACZOWSKI/ POWIAT OF LUBACZOW

Tab.101 Umieralność na nowotwory złośliwe według układów narządowych u mężczyzn w powiecie lubaczowskim w 2017 roku  
 Tab.101 Cancer mortality by main cancer groups, males, Lubaczow poviat 2017

ICD-10	Umiejscowienie	Liczby bezwzględne Absolute number	Współczynnik surowy Crude rate	Współczynnik standaryzowany Standardized rate	% wszystkich nowotworów % of all cancers	% w grupie narządowej % in organ system	Site
C00-D09	Nowotwory złośliwe ogółem	73	261,4	155,0	100,0	-	All cancers
C00-D09 bez C44	Nowotwory złośliwe ogółem bez skóry	73	261,4	155,0	100,0	-	All cancers but skin
C00-C14	Warga, jama ustna i gardło	4	14,3	8,7	5,5	-	Lip, oral cavity and pharynx
C15-C26	Narządy trawienne	23	82,4	50,0	31,5	100,0	Digestiv organs
C18-C21	w tym: jelito grube	14	50,1	28,4	19,2	60,8	Colorectal cancers
C30-C39	Układ oddechowy i klatka piersiowa	24	85,9	51,3	32,9	100,0	Respiratory and intrathoracic organs
C30-C34	w tym: narządy oddechowe	24	85,9	51,3	32,9	100,0	Respiratory organs
C37-C39	klatka piersiowa	0	0,0	0,0	0,0	0,0	Intrathoracic organs
C40-C41	Kości i chrząstki stawowe	0	0,0	0,0	0,0	-	Bone and articular cartilage
C43-C44	Czerniak i inne nowotwory złośliwe skóry	#	3,6	2,1	1,4	100,0	Melanoma and other skin cancers
C43	w tym: czerniak	#	3,6	2,1	1,4	#	Melanoma
C45-C49	Międzybłonek i tkanki miękkie	#	3,6	2,3	1,4	-	Mesothelial and soft tissue
C60-C63	Męskie narządy płciowe	#	7,2	5,1	2,7	100,0	Male genital organs
C61	w tym: gruczoł krokowy	#	3,6	2,8	1,4	#	Prostate
C64-C68	Układ moczowy	9	32,2	18,0	12,3	-	Urinary tract
C69-C72	Oko, mózg i inne części centralnego systemu nerwowego	#	3,6	1,6	1,4	-	Eye, brain and other parts of central nervous system
C73-C75	Tarczycza i inne gruczoły wydzielania wewnętrznego	0	0,0	0,0	0,0	-	Thyroid and other endocrine glands
C76-C80	Nowotwory niedokładnie określone, wtórne i o nieokreślonym umiejscowieniu	6	21,5	13,2	8,2	-	Ill-defined, secondary and unspecified sites
C81-C96	Tkanka limfatyczna, krwiotwórcza i tkanki pokrewne	#	7,2	2,8	2,7	100,0	Stated or presumed to be primary, of lymphoid, haematopoietic and related tissue
C81	w tym: choroba Hodgkina	0	0,0	0,0	0,0	0,0	Hodgkin Disease
C82-C85, C96	chłoniaki nieziarnicze	0	0,0	0,0	0,0	0,0	Non-Hodgkin Disease
C91-C95	białaczki	#	7,2	2,8	2,7	#	Leukemias
D00-D09	Nowotwory in situ	0	0,0	0,0	0,0	-	In situ neoplasms

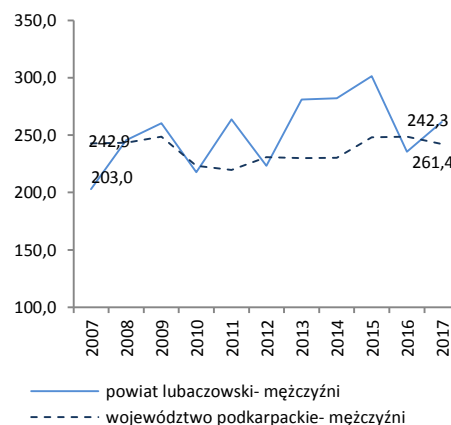
Tab.102 Zgony na najczęstsze nowotwory złośliwe u mężczyzn w powiecie lubaczowskim w 2017 roku

Tab.102 Deaths from the leading cancer sites, males, Lubaczow poviat 2017

Umiejscowienie nowotworu Site	Liczby bezwzględne Absolute number	Współczynnik surowy Crude rate	Współczynnik standaryzowany Standardized rate	Wskaźnik struktury Percentage %
Województwo podkarpackie	2525	242,3	137,4	100,0
Powiat lubaczowski ogółem	73	261,4	155,0	100,0
Zgony na najczęstsze nowotwory złośliwe w powiecie lubaczowskim				
C34	21	61,1	34,4	27,3
C18-C21	14	50,1	28,4	19,2
C61	11	32,0	18,4	14,3
C67	6	17,4	10,1	7,8
C45	4	11,6	6,7	5,2

Rys.82 Umieralność na nowotwory złośliwe w latach 2007-2017, mężczyźni

Fig.82 Cancer mortality in 2007-2017, males



POWIAT LUBACZOWSKI/ POWIAT OF LUBACZOW

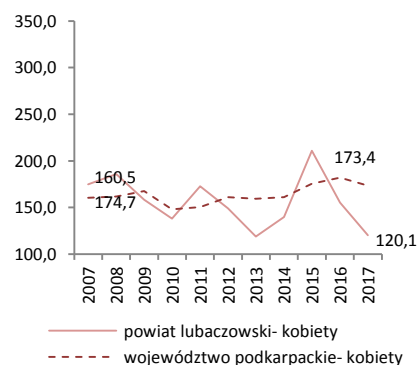
Tab.103 Umieralność na nowotwory złośliwe według układów narządowych u kobiet w powiecie lubaczowskim w 2017 roku  
 Tab.103 Cancer mortality by main cancer groups, females, Lubaczow poviat 2017

ICD-10	Umiejscowienie	Liczby bezwzględne Absolute number	Współczynnik surowy Crude rate	Współczynnik standaryzowany Standardized rate	% wszystkich nowotworów % of all cancers	% w grupie narządowej % in organ system	Site
C00-D09	Nowotwory złośliwe ogółem	34	120,1	47,4	100,0	-	All cancers
C00-D09 bez C44	Nowotwory złośliwe ogółem bez skóry	34	120,1	47,4	100,0	-	All cancers but skin
C00-C14	Warga, jama ustna i gardło	0	0,0	0,0	0,0	-	Lip, oral cavity and pharynx
C15-C26	Narządy trawienne	12	42,4	16,0	35,3	100,0	Digestiv organs
C18-C21	w tym: jelito grube	5	17,7	4,3	14,7	41,6	Colorectal cancers
C30-C39	Układ oddechowy i klatka piersiowa	#	7,1	2,9	5,9	100,0	Respiratory and intrathoracic organs
C30-C34	w tym: narządy oddechowe	#	7,1	2,9	5,9	#	Respiratory organs
C37-C39	klatka piersiowa	0	0,0	0,0	0,0	0,0	Intrathoracic organs
C40-C41	Kości i chrząstki stawowe	#	3,5	0,6	2,9	-	Bone and articular cartilage
C43-C44	Czerniak i inne nowotwory złośliwe skóry	0	0,0	0,0	0,0	100,0	Melanoma and other skin cancers
C43	w tym: czerniak	0	0,0	0,0	0,0	0,0	Melanoma
C45-C49	Międzybłonek i tkanki miękkie	#	3,5	1,9	2,9	-	Mesothelial and soft tissue
C50	Pierś	#	7,1	3,8	5,9	-	Breast
C51-C58	Żeńskie narządy płciowe	8	28,3	12,3	23,5	100,0	Female genital organs
C53-C54	w tym: macica	4	14,1	7,1	11,8	50,0	Uterus
C64-C68	Układ moczowy	#	3,5	0,6	2,9	-	Urinary tract
C69-C72	Oko, mózg i inne części centralnego systemu nerwowego	#	7,1	1,1	5,9	-	Eye, brain and other parts of central nervous system
C73-C75	Tarczycy i inne gruczoły wydzielania wewnętrznego	#	3,5	1,9	2,9	-	Thyroid and other endocrine glands
C76-C80	Nowotwory niedokładnie określone, wtórne i o nieokreślonym umiejscowieniu	0	0,0	0,0	0,0	0,0	Ill-defined, secondary and unspecified sites
C81-C96	Tkanka limfatyczna, krwiotwórcza i tkanki pokrewne	4	14,1	6,3	11,8	100,0	Stated or presumed to be primary, of lymphoid, haematopoietic and related tissue
C81	w tym: choroba Hodgkina	0	0,0	0,0	0,0	0,0	Hodgkin Disease
C82-C85, C96	chłoniaki nieziarnicze	#	7,1	3,8	5,9	#	Non-Hodgkin Disease
C91-C95	białaczki	#	7,1	2,5	5,9	#	Leukemias
D00-D09	Nowotwory in situ	0	0,0	0,0	0,0	-	In situ neoplasms

Tab.104 Zgony na najczęstsze nowotwory złośliwe u kobiet w powiecie lubaczowskim w 2017 roku  
 Tab.104 Deaths from the leading cancer sites, females, Lubaczow poviat 2017

Umiejscowienie nowotworu Site	Liczby bezwzględne Absolute number	Współczynnik surowy Crude rate	Współczynnik standaryzowany Standardized rate	Wskaźnik struktury Percentage %
Województwo podkarpackie	1882	173,4	76,8	100,0
Powiat lubaczowski ogółem	34	120,1	47,4	100,0
Zgony na najczęstsze nowotwory złośliwe w powiecie lubaczowskim				
C18-C21	5	17,7	4,3	14,7
C53	4	14,1	7,1	11,8

Rys.83 Umieralność na nowotwory złośliwe w latach 2007-2017, kobiety  
 Fig.83 Cancer mortality in 2007-2017, females





POWIAT ŁAŃCUCKI/ POWIAT OF LANCUT

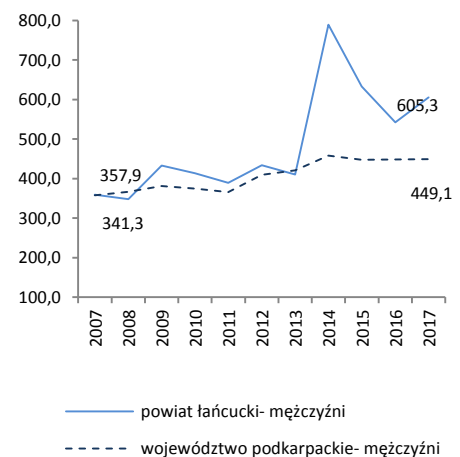
Tab.105 Zachorowalność na nowotwory złośliwe według układów narządowych u mężczyzn w powiecie łañcuckim w 2017 roku  
 Tab.105 Cancer incidence by main cancer groups, males, Lancut poviat 2017

ICD-10	Umiejscowienie	Liczby bezwzględne Absolute number	Współczynnik surowy Crude rate	Współczynnik standaryzowany Standardized rate	% wszystkich nowotworów % of all cancers	% w grupie narządowej % in organ system	Site
<b>C00-D09</b>	<b>Nowotwory złośliwe ogółem</b>	<b>239</b>	<b>605,3</b>	<b>386,4</b>	<b>100,0</b>	-	<b>All cancers</b>
<b>C00-D09 bez C44</b>	<b>Nowotwory złośliwe ogółem bez skóry</b>	208	526,8	339,4	87,0	-	<b>All cancers but skin</b>
C00-C14	Warga, jama ustna i gardło	9	22,8	14,9	3,8	-	Lip, oral cavity and pharynx
C15-C26	Narządy trawienne	50	126,6	72,7	20,9	100,0	Digestiv organs
<b>C18-C21</b>	<b>w tym: jelito grube</b>	<b>19</b>	<b>48,1</b>	<b>28,4</b>	<b>8,0</b>	<b>38,0</b>	<b>Colorectal cancers</b>
C30-C39	Układ oddechowy i klatka piersiowa	37	93,7	56,5	15,5	100,0	Respiratory and intrathoracic organs
<b>C30-C34</b>	<b>w tym: narządy oddechowe</b>	<b>37</b>	<b>93,7</b>	<b>56,5</b>	<b>15,5</b>	<b>100,0</b>	<b>Respiratory organs</b>
<b>C37-C39</b>	<b>klatka piersiowa</b>	<b>0</b>	<b>0,0</b>	<b>0,0</b>	<b>0,0</b>	<b>0,0</b>	<b>Intrathoracic organs</b>
C40-C41	Kości i chrząstki stawowe	#	5,1	7,4	0,8	-	Bone and articular cartilage
C43-C44	Czerniak i inne nowotwory złośliwe skóry	35	88,6	52,4	14,6	100,0	Melanoma and other skin cancers
<b>C43</b>	<b>w tym: czerniak</b>	<b>4</b>	<b>10,1</b>	<b>5,5</b>	<b>1,7</b>	<b>11,4</b>	<b>Melanoma</b>
C45-C49	Międzybłonek i tkanki miękkie	#	5,1	3,3	0,8	-	Mesothelial and soft tissue
C60-C63	Męskie narządy płciowe	45	114,0	73,7	18,8	100,0	Male genital organs
<b>C61</b>	<b>w tym: gruczoł krokowy</b>	<b>38</b>	<b>96,2</b>	<b>59,5</b>	<b>15,9</b>	<b>84,4</b>	<b>Prostate</b>
C64-C68	Układ moczowy	20	50,7	32,9	8,4	-	Urinary tract
C69-C72	Oko, mózg i inne części centralnego systemu nerwowego	5	12,7	16,9	2,1	-	Eye, brain and other parts of central nervous system
C73-C75	Tarczycza i inne gruczoły wydzielania wewnętrznego	4	10,1	6,7	1,7	-	Thyroid and other endocrine glands
C76-C80	Nowotwory niedokładnie określone, wtórne i o nieokreślonym umiejscowieniu	6	15,2	10,6	2,5	-	Ill-defined, secondary and unspecified sites
C81-C96	Tkanka limfatyczna, krwiotwórcza i tkanki pokrewne	20	50,7	31,8	8,4	100,0	Stated or presumed to be primary, of lymphoid, haematopoietic and related tissue
<b>C81</b>	<b>w tym: choroba Hodgkina</b>	<b>#</b>	<b>5,1</b>	<b>3,5</b>	<b>0,8</b>	<b>#</b>	<b>Hodgkin Disease</b>
<b>C82-C85, C96</b>	<b>chłoniaki nieziarnicze</b>	<b>4</b>	<b>10,1</b>	<b>6,0</b>	<b>1,7</b>	<b>20,0</b>	<b>Non-Hodgkin Disease</b>
<b>C91-C95</b>	<b>białaczki</b>	<b>10</b>	<b>25,3</b>	<b>14,9</b>	<b>4,2</b>	<b>50,0</b>	<b>Leukemias</b>
D00-D09	Nowotwory in situ	4	10,1	6,5	1,7	-	In situ neoplasms

Tab.106 Zachorowania na najczęstsze nowotwory złośliwe u mężczyzn w powiecie łañcuckim w 2017 roku  
 Tab.106 The leading sites of new registered cancer, males, Lancut poviat 2017

Umiejscowienie nowotworu Site	Liczby bezwzględne Absolute number	Współczynnik surowy Crude rate	Współczynnik standaryzowany Standardized rate	Wskaźnik struktury Percentage %
Województwo podkarpackie	4680	449,1	270,0	100,0
Powiat łañcucki ogółem	239	605,3	386,4	100,0
Zachorowania na najczęstsze nowotwory złośliwe w powiecie łañcuckim				
C61	38	96,2	59,5	15,9
C34	32	81,0	48,4	13,4
C44	31	78,5	47,0	13,0
C18-C21	19	48,1	28,4	8,0

Rys.84 Zachorowalność na nowotwory złośliwe w latach 2007-2017, mężczyźni  
 Fig.84 Cancer incidence in 2007-2017, males





POWIAT ŁAŃCUCKI/ POVIAT OF LANCUT

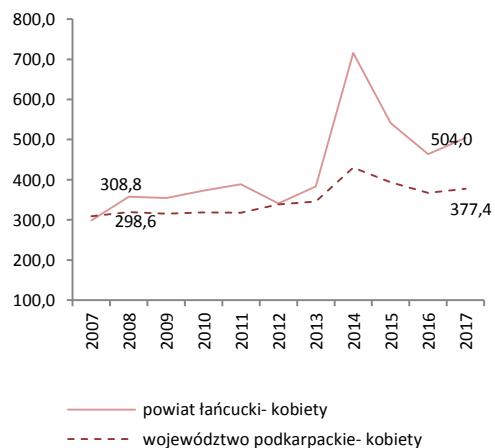
Tab.107 Zachorowalność na nowotwory złośliwe według układów narządowych u kobiet w powiecie łañcuckim w 2017 roku  
Tab.107 Cancer incidence by main cancer groups, females, Lancut poviat 2017

ICD-10	Umiejscowienie	Liczby bezwzględne Absolute number	Współczynnik surowy Crude rate	Współczynnik standaryzowany Standardized rate	% w wszystkich nowotworów % of all cancers	% w grupie narządowej % in organ system	Site
C00-D09	Nowotwory złośliwe ogółem	207	504,0	248,2	100,0	-	All cancers
C00-D09 bez C44	Nowotwory złośliwe ogółem bez skóry	166	404,2	205,9	80,2	-	All cancers but skin
C00-C14	Warga, jama ustna i gardło	#	4,9	3,6	1,0	-	Lip, oral cavity and pharynx
C15-C26	Narządy trawienne	44	107,1	42,1	21,3	100,0	Digestiv organs
C18-C21	w tym: jelito grube	19	46,3	19,9	9,2	43,2	Colorectal cancers
C30-C39	Układ oddechowy i klatka piersiowa	9	21,9	10,3	4,3	100,0	Respiratory and intrathoracic organs
C30-C34	w tym: narządy oddechowe	9	21,9	10,3	4,3	100,0	Respiratory organs
C37-C39	klatka piersiowa	0	0,0	0,0	0,0	0,0	Intrathoracic organs
C40-C41	Kości i chrząstki stawowe	#	2,4	1,8	0,5	-	Bone and articular cartilage
C43-C44	Czerniak i inne nowotwory złośliwe skóry	44	107,1	46,1	21,3	100,0	Melanoma and other skin cancers
C43	w tym: czerniak	3	7,3	3,8	1,4	6,8	Melanoma
C45-C49	Międzybłonek i tkanki miękkie	4	9,7	4,7	1,9	-	Mesothelial and soft tissue
C50	Pierś	24	58,4	33,6	11,6	-	Breast
C51-C58	Żeńskie narządy płciowe	33	80,4	42,6	15,9	100,0	Female genital organs
C53-C54	w tym: macica	17	41,4	21,8	8,2	51,5	Uterus
C64-C68	Układ moczowy	8	19,5	12,0	3,9	-	Urinary tract
C69-C72	Oko, mózg i inne części centralnego systemu nerwowego	2	4,9	2,8	1,0	-	Eye, brain and other parts of central nervous system
C73-C75	Tarczycza i inne gruczoły wydzielania wewnętrznego	13	31,7	20,1	6,3	-	Thyroid and other endocrine glands
C76-C80	Nowotwory niedokładnie określone, wtórne i o nieokreślonym umiejscowieniu	#	4,9	1,7	1,0	-	Ill-defined, secondary and unspecified sites
C81-C96	Tkanka limfatyczna, krwiotwórcza i tkanki pokrewne	14	34,1	16,8	6,8	100,0	Stated or presumed to be primary, of lymphoid, haematopoietic and related tissue
C81	w tym: choroba Hodgkina	0	0,0	0,0	0,0	0,0	Hodgkin Disease
C82-C85, C96	chłoniaki nieziarnicze	#	2,4	0,7	0,5	#	Non-Hodgkin Disease
C91-C95	białaczki	10	24,3	12,5	4,8	71,4	Leukemias
D00-D09	Nowotwory in situ	7	17,0	9,8	3,4	-	In situ neoplasms

Tab.108 Zachorowania na najczęstsze nowotwory złośliwe u kobiet w powiecie łañcuckim w 2017 roku  
Tab.108 The leading sites of new registered cancer, females, Lancut poviat 2017

Umiejscowienie nowotworu Site	Liczby bezwzględne Absolute number	Współczynnik surowy Crude rate	Współczynnik standaryzowany Standardized rate	Wskaźnik struktury Percentage %
Województwo podkarpackie	4097	377,4	205,5	100,0
Powiat łañcucki ogółem	207	504,0	248,2	100,0
Zachorowania na najczęstsze nowotwory złośliwe w powiecie łañcuckim				
C44	41	99,8	42,3	19,8
C50	24	58,4	33,6	11,6
C18-C21	19	46,3	19,9	9,2
C54	15	36,5	20,0	7,2
C73	13	31,7	20,1	6,3

Rys.85 Zachorowalność na nowotwory złośliwe w latach 2007-2017, kobiety  
Fig.85 Cancer incidence in 2007-2017, females



POWIAT ŁAŃCUCKI/ POVIAT OF LANCUT

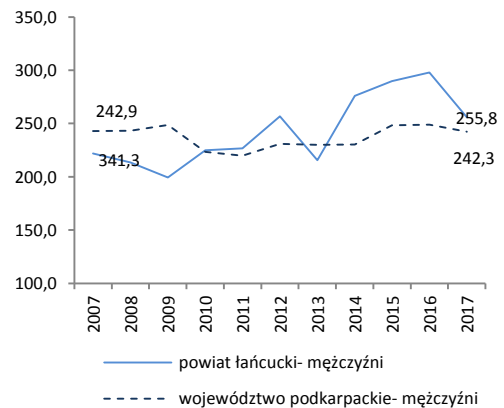
Tab.109 Umieralność na nowotwory złośliwe według układów narządowych u mężczyzn w powiecie łańcuckim w 2017 roku  
 Tab.109 Cancer mortality by main cancer groups, males, Lancut poviat 2017

ICD-10	Umiejscowienie	Liczby bezwzględne Absolute number	Współczynnik surowy Crude rate	Współczynnik standaryzowany Standardized rate	% wszystkich nowotworów % of all cancers	% w grupie narządowej % in organ system	Site
C00-D09	Nowotwory złośliwe ogółem	101	255,8	147,3	100,0	-	All cancers
C00-D09 bez C44	Nowotwory złośliwe ogółem bez skóry	101	255,8	147,3	100,0	-	All cancers but skin
C00-C14	Warga, jama ustna i gardło	7	17,7	10,9	6,9	-	Lip, oral cavity and pharynx
C15-C26	Narządy trawienne	32	81,0	48,6	31,7	100,0	Digestiv organs
C18-C21	w tym: jelito grube	6	15,2	9,1	5,9	18,7	Colorectal cancers
C30-C39	Układ oddechowy i klatka piersiowa	30	76,0	43,3	29,7	100,0	Respiratory and intrathoracic organs
C30-C34	w tym: narządy oddechowe	30	76,0	43,3	29,7	100,0	Respiratory organs
C37-C39	klatka piersiowa	0	0,0	0,0	0,0	0,0	Intrathoracic organs
C40-C41	Kości i chrząstki stawowe	0	0,0	0,0	0,0	-	Bone and articular cartilage
C43-C44	Czerniak i inne nowotwory złośliwe skóry	0	0,0	0,0	0,0	100,0	Melanoma and other skin cancers
C43	w tym: czerniak	0	0,0	0,0	0,0	0,0	Melanoma
C45-C49	Międzybłonek i tkanki miękkie	0	0,0	0,0	0,0	-	Mesothelial and soft tissue
C60-C63	Męskie narządy płciowe	10	25,3	12,2	9,9	100,0	Male genital organs
C61	w tym: gruczoł krokowy	9	22,8	10,5	8,9	90,0	Prostate
C64-C68	Układ moczowy	11	27,9	15,3	10,9	-	Urinary tract
C69-C72	Oko, mózg i inne części centralnego systemu nerwowego	3	7,6	5,3	3,0	-	Eye, brain and other parts of central nervous system
C73-C75	Tarczycyca i inne gruczoły wydzielania wewnętrznego	0	0,0	0,0	0,0	-	Thyroid and other endocrine glands
C76-C80	Nowotwory niedokładnie określone, wtórne i o nieokreślonym umiejscowieniu	#	5,1	2,5	2,0	-	Ill-defined, secondary and unspecified sites
C81-C96	Tkanka limfatyczna, krwiotwórcza i tkanki pokrewne	6	15,2	9,2	5,9	100,0	Stated or presumed to be primary, of lymphoid, haematopoietic and related tissue
C81	w tym: choroba Hodgkina	0	0,0	0,0	0,0	0,0	Hodgkin Disease
C82-C85, C96	chłoniaki nieziarnicze	#	5,1	2,8	2,0	#	Non-Hodgkin Disease
C91-C95	białaczki	4	10,1	6,4	4,0	66,6	Leukemias
D00-D09	Nowotwory in situ	0	0,0	0,0	0,0	-	In situ neoplasms

Tab.110 Zgony na najczęstsze nowotwory złośliwe u mężczyzn w powiecie łańcuckim w 2017 roku  
 Tab.110 Deaths from the leading cancer sites, males, Lancut poviat 2017

Umiejscowienie nowotworu Site	Liczby bezwzględne Absolute number	Współczynnik surowy Crude rate	Współczynnik standaryzowany Standardized rate	Wskaźnik struktury Percentage %
Województwo podkarpackie	2525	242,3	137,4	100,0
Powiat łańcucki ogółem	101	255,8	147,3	100,0
Zgony na najczęstsze nowotwory złośliwe w powiecie łańcuckim				
C34	27	68,4	38,4	26,7
C61	9	22,8	10,5	8,9
C25	7	17,7	11,5	6,9
C64	7	17,7	10,0	6,9

Rys.86 Umieralność na nowotwory złośliwe w latach 2007-2017, mężczyźni  
 Fig.86 Cancer mortality in 2007-2017, males



POWIAT ŁAŃCUCKI/ POVIAT OF LANCUT

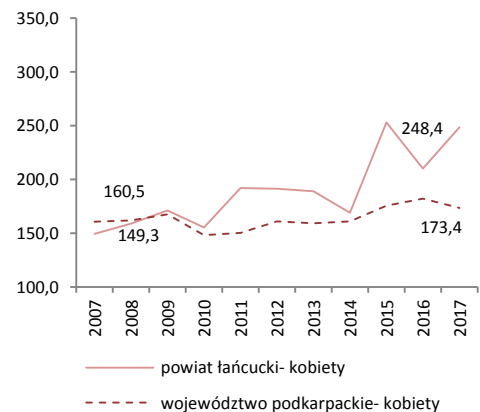
Tab.111 Umieralność na nowotwory złośliwe według układów narządowych u kobiet w powiecie łancuckim w 2017 roku  
 Tab.111 Cancer mortality by main cancer groups, females, Lancut poviat 2017

ICD-10	Umiejscowienie	Liczby bezwzględne Absolute number	Współczynnik surowy Crude rate	Współczynnik standaryzowany Standardized rate	% wszystkich nowotworów % of all cancers	% w grupie narządowej % in organ system	Site
C00-D09	Nowotwory złośliwe ogółem	102	248,4	101,9	100,0	-	All cancers
C00-D09 bez C44	Nowotwory złośliwe ogółem bez skóry	102	248,4	101,9	100,0	-	All cancers but skin
C00-C14	Warga, jama ustna i gardło	0	0,0	0,0	0,0	-	Lip, oral cavity and pharynx
C15-C26	Narządy trawienne	34	82,8	28,2	33,3	100,0	Digestiv organs
C18-C21	w tym: jelito grube	16	39,0	14,1	15,7	47,0	Colorectal cancers
C30-C39	Układ oddechowy i klatka piersiowa	8	19,5	11,4	7,8	100,0	Respiratory and intrathoracic organs
C30-C34	w tym: narządy oddechowe	8	19,5	11,4	7,8	100,0	Respiratory organs
C37-C39	klatka piersiowa	0	0,0	0,0	0,0	0,0	Intrathoracic organs
C40-C41	Kości i chrząstki stawowe	0	0,0	0,0	0,0	-	Bone and articular cartilage
C43-C44	Czerniak i inne nowotwory złośliwe skóry	#	2,4	0,7	1,0	100,0	Melanoma and other skin cancers
C43	w tym: czerniak	#	2,4	0,7	1,0	#	Melanoma
C45-C49	Międzybłonek i tkanki miękkie	#	4,9	2,3	2,0	-	Mesothelial and soft tissue
C50	Pierś	19	46,3	20,8	18,6	-	Breast
C51-C58	Żeńskie narządy płciowe	15	36,5	17,6	14,7	100,0	Female genital organs
C53-C54	w tym: macica	6	14,6	8,3	5,8	40,0	Uterus
C64-C68	Układ moczowy	#	4,9	2,1	2,0	-	Urinary tract
C69-C72	Oko, mózg i inne części centralnego systemu nerwowego	4	9,7	3,9	3,9	-	Eye, brain and other parts of central nervous system
C73-C75	Tarczycza i inne gruczoły wydzielania wewnętrznego	#	2,4	0,4	1,0	-	Thyroid and other endocrine glands
C76-C80	Nowotwory niedokładnie określone, wtórne i o nieokreślonym umiejscowieniu	3	7,3	2,5	2,9	-	Ill-defined, secondary and unspecified sites Stated or presumed to be primary, of lymphoid, haematopoietic and related tissue
C81-C96	Tkanka limfatyczna, krwiotwórcza i tkanki pokrewne	13	31,7	12,1	12,7	100,0	Hodgkin Disease, Non-Hodgkin Disease, Leukemias
C81	w tym: choroba Hodgkina	#	2,4	0,4	1,0	#	Hodgkin Disease
C82-C85, C96	chłoniaki nieziarnicze	#	4,9	1,7	2,0	#	Non-Hodgkin Disease
C91-C95	białaczki	6	14,6	6,2	5,9	46,1	Leukemias
D00-D09	Nowotwory in situ	0	0,0	0,0	0,0	-	In situ neoplasms

Tab.112 Zgony na najczęstsze nowotwory złośliwe u kobiet w powiecie łancuckim w 2017 roku  
 Tab.112 Deaths from the leading cancer sites, females, Lancut poviat 2017

Umiejscowienie nowotworu Site	Liczby bezwzględne Absolute number	Współczynnik surowy Crude rate	Współczynnik standaryzowany Standardized rate	Wskaźnik struktury Percentage %
Województwo podkarpackie	1882	173,4	76,8	100,0
Powiat łancucki ogółem	102	248,4	101,9	100,0
Zgony na najczęstsze nowotwory złośliwe w powiecie łancuckim				
C50	19	46,3	20,8	18,6
C18-C21	16	39,0	14,1	15,7
C25	8	19,5	5,0	7,8
C34	8	19,5	11,4	7,8

Rys.87 Umieralność na nowotwory złośliwe w latach 2007-2017, kobiety  
 Fig.87 Cancer mortality in 2007-2017, females



POWIAT MIELECKI/ POWIAT OF MIELEC

Tab.113 Zachorowalność na nowotwory złośliwe według układów narządowych u mężczyzn w powiecie mieleckim w 2017 roku  
 Tab.113 Cancer incidence by main cancer groups, males, Mielec poviat 2017

ICD-10	Umiejscowienie	Liczby bezwzględne Absolute number	Współczynnik surowy Crude rate	Współczynnik standaryzowany Standardized rate	% wszystkich nowotworów % of all cancers	% w grupie narządowej % in organ system	Site
C00-D09	Nowotwory złośliwe ogółem	312	464,1	274,8	100,0	-	All cancers
C00-D09 bez C44	Nowotwory złośliwe ogółem bez skóry	261	388,3	234,6	83,7	-	All cancers but skin
C00-C14	Wargi, jama ustna i gardło	8	11,9	8,1	2,6	-	Lip, oral cavity and pharynx
C15-C26	Narządy trawienne	57	84,8	51,2	18,3	100,0	Digestiv organs
C18-C21	w tym: jelito grube	32	47,6	26,9	10,3	56,1	Colorectal cancers
C30-C39	Układ oddechowy i klatka piersiowa	46	68,4	41,2	14,7	100,0	Respiratory and intrathoracic organs
C30-C34	w tym: narządy oddechowe	46	68,4	41,2	14,7	100,0	Respiratory organs
C37-C39	klatka piersiowa	0	0,0	0,0	0,0	0,0	Intrathoracic organs
C40-C41	Kości i chrząstki stawowe	0	0,0	0,0	0,0	-	Bone and articular cartilage
C43-C44	Czerniak i inne nowotwory złośliwe skóry	54	80,3	43,2	17,3	100,0	Melanoma and other skin cancers
C43	w tym: czerniak	3	4,5	3,1	1,0	5,6	Melanoma
C45-C49	Międzybłonek i tkanki miękkie	3	4,5	2,8	1,0	-	Mesothelial and soft tissue
C60-C63	Męskie narządy płciowe	67	99,7	60,4	21,5	100,0	Male genital organs
C61	w tym: gruczoł krokowy	65	96,7	58,0	20,8	97,0	Prostate
C64-C68	Układ moczowy	37	55,0	32,1	11,9	-	Urinary tract
C69-C72	Oko, mózg i inne części centralnego systemu nerwowego	9	13,4	8,2	2,9	-	Eye, brain and other parts of central nervous system
C73-C75	Tarczycy i inne gruczoły wydzielania wewnętrznego	4	6,0	4,1	1,3	-	Thyroid and other endocrine glands
C76-C80	Nowotwory niedokładnie określone, wtórne i o nieokreślonym umiejscowieniu	5	7,4	4,6	1,6	-	Ill-defined, secondary and unspecified sites
C81-C96	Tkanka limfatyczna, krwiotwórcza i tkanki pokrewne	16	23,8	14,7	5,1	100,0	Stated or presumed to be primary, of lymphoid, haematopoietic and related tissue
C81	w tym: choroba Hodgkina	#	1,5	1,2	0,3	#	Hodgkin Disease
C82-C85, C96	chłoniaki nieziarnicze	6	8,9	5,4	1,9	37,5	Non-Hodgkin Disease
C91-C95	białaczki	7	10,4	6,3	2,2	43,7	Leukemias
D00-D09	Nowotwory in situ	5	7,4	3,8	1,6	-	In situ neoplasms

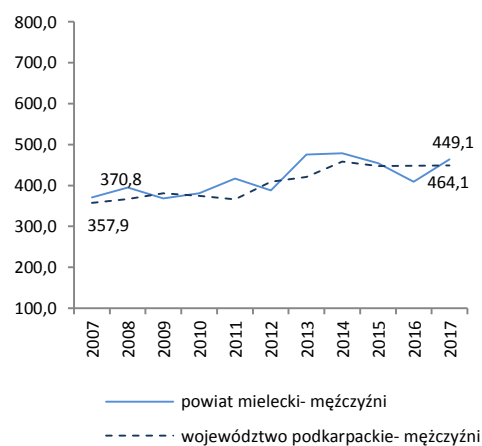
Tab.114 Zachorowania na najczęstsze nowotwory złośliwe u mężczyzn w powiecie mieleckim w 2017 roku

Tab.114 The leading sites of new registered cancer, males, Mielec poviat 2017

Umiejscowienie nowotworu Site	Liczby bezwzględne Absolute number	Współczynnik surowy Crude rate	Współczynnik standaryzowany Standardized rate	Wskaźnik struktury Percentage %
Województwo podkarpackie	4680	449,1	270,0	100,0
Powiat mielecki ogółem	312	464,1	274,8	100,0
Zachorowania na najczęstsze nowotwory złośliwe w powiecie mieleckim				
C61	65	96,7	58,0	20,8
C44	51	75,9	40,2	16,3
C34	35	52,1	32,4	11,2
C18-C21	32	47,6	26,9	10,3
C64	17	25,3	16,1	5,4

Rys.88 Zachorowalność na nowotwory złośliwe w latach 2007-2017, mężczyźni

Fig.88 Cancer incidence in 2007-2017, males



POWIAT MIELECKI/ POVIAT OF MIELEC

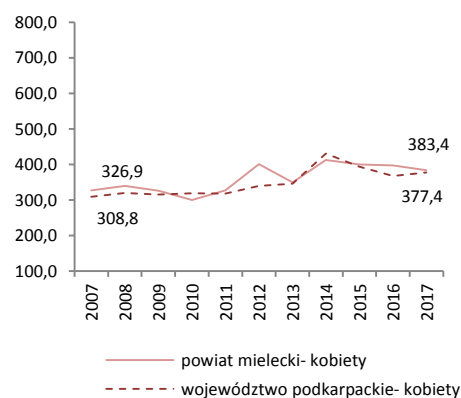
Tab.115 Zachorowalność na nowotwory złośliwe według układów narządowych u kobiet w powiecie mieleckim w 2017 roku  
 Tab.115 Cancer incidence by main cancer groups, females, Mielec poviat 2017

ICD-10	Umiejscowienie	Liczby bezwzględne Absolute number	Współczynnik surowy Crude rate	Współczynnik standaryzowany Standardized rate	% wszystkich nowotworów % of all cancers	% w grupie narządowej % in organ system	Site
C00-D09	Nowotwory złośliwe ogółem	265	383,4	202,7	100,0	-	All cancers
C00-D09 bez C44	Nowotwory złośliwe ogółem bez skóry	215	311,0	173,0	81,1	-	All cancers but skin
C00-C14	Wargę, jamę ustną i gardło	#	1,4	0,2	0,4	-	Lip, oral cavity and pharynx
C15-C26	Narządy trawienne	48	69,4	34,4	18,1	100,0	Digestiv organs
C18-C21	w tym: jelito grube	23	33,3	16,1	8,7	47,9	Colorectal cancers
C30-C39	Układ oddechowy i klatka piersiowa	13	18,8	11,0	4,9	100,0	Respiratory and intrathoracic organs
C30-C34	w tym: narządy oddechowe	13	18,8	11,0	4,9	100,0	Respiratory organs
C37-C39	klatka piersiowa	0	0,0	0,0	0,0	0,0	Intrathoracic organs
C40-C41	Kość i chrząstki stawowe	#	1,4	1,1	0,4	-	Bone and articular cartilage
C43-C44	Czerniak i inne nowotwory złośliwe skóry	58	83,9	35,0	21,9	100,0	Melanoma and other skin cancers
C43	w tym: czerniak	8	11,6	5,3	3,0	13,8	Melanoma
C45-C49	Międzybłonek i tkanki miękkie	3	4,3	2,5	1,1	-	Mesothelial and soft tissue
C50	Pierś	41	59,3	33,0	15,5	-	Breast
C51-C58	Żeńskie narządy płciowe	38	55,0	34,1	14,3	100,0	Female genital organs
C53-C54	w tym: macica	27	39,1	24,2	10,2	71,0	Uterus
C64-C68	Układ moczowy	13	18,8	9,8	4,9	-	Urinary tract
C69-C72	Oko, mózg i inne części centralnego systemu nerwowego	4	5,8	2,1	1,5	-	Eye, brain and other parts of central nervous system
C73-C75	Tarczycę i inne gruczoły wydzielania wewnętrznego	9	13,0	9,6	3,4	-	Thyroid and other endocrine glands
C76-C80	Nowotwory niedokładnie określone, wtórne i o nieokreślonym umiejscowieniu	6	8,7	2,9	2,3	-	Ill-defined, secondary and unspecified sites Stated or presumed to be primary, of lymphoid, haematopoietic and related tissue
C81-C96	Tkanka limfatyczna, krwiotwórcza i tkanki pokrewne	20	28,9	19,2	7,5	100,0	Hodgkin Disease, Non-Hodgkin Disease, Leukemias
C81	w tym: choroba Hodgkina	#	1,4	1,9	0,4	#	Hodgkin Disease
C82-C85, C96	chłoniaki nieziarnicze	9	13,0	8,3	3,4	45,0	Non-Hodgkin Disease
C91-C95	białaczki	8	11,6	8,0	3,0	40,0	Leukemias
D00-D09	Nowotwory in situ	10	14,5	7,8	3,8	-	In situ neoplasms

Tab.116 Zachorowania na najczęstsze nowotwory złośliwe u kobiet w powiecie mieleckim w 2017 roku  
 Tab.116 The leading sites of new registered cancer, females, Mielec poviat 2017

Umiejscowienie nowotworu Site	Liczby bezwzględne Absolute number	Współczynnik surowy Crude rate	Współczynnik standaryzowany Standardized rate	Wskaźnik struktury Percentage %
Województwo podkarpackie	4097	377,4	205,5	100,0
Powiat mielecki ogółem	265	383,4	202,7	100,0
Zachorowania na najczęstsze nowotwory złośliwe w powiecie mieleckim				
C44	50	72,3	29,7	18,9
C50	41	59,3	33,0	15,5
C18-C21	23	33,3	16,1	8,7
C54	20	28,9	16,6	7,5

Rys.89 Zachorowalność na nowotwory złośliwe w latach 2007-2017, kobiety  
 Fig.89 Cancer incidence in 2007-2017, females



POWIAT MIELECKI/ POWIAT OF MIELEC

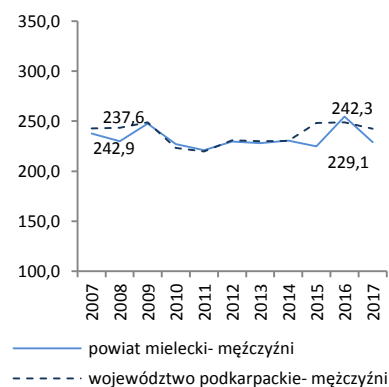
Tab.117 Umieralność na nowotwory złośliwe według układów narządowych u mężczyzn w powiecie mieleckim w 2017 roku  
 Tab.117 Cancer mortality by main cancer groups, males, Mielec powiat 2017

ICD-10	Umiejscowienie	Liczby bezwzględne Absolute number	Współczynnik surowy Crude rate	Współczynnik standaryzowany Standardized rate	% wszystkich nowotworów % of all cancers	% w grupie narządowej % in organ system	Site
C00-D09	Nowotwory złośliwe ogółem	154	229,1	133,3	100,0	-	All cancers
C00-D09 bez C44	Nowotwory złośliwe ogółem bez skóry	154	229,1	133,3	100,0	-	All cancers but skin
C00-C14	Warga, jama ustna i gardło	13	19,3	11,2	8,4	-	Lip, oral cavity and pharynx
C15-C26	Narządy trawienne	45	66,9	40,0	29,2	100,0	Digestiv organs
C18-C21	w tym: jelito grube	22	32,7	19,2	14,3	48,8	Colorectal cancers
C30-C39	Układ oddechowy i klatka piersiowa	41	61,0	36,3	26,6	100,0	Respiratory and intrathoracic organs
C30-C34	w tym: narządy oddechowe	41	61,0	36,3	26,6	100,0	Respiratory organs
C37-C39	klatka piersiowa	0	0,0	0,0	0,0	0,0	Intrathoracic organs
C40-C41	Kości i chrząstki stawowe	#	1,5	0,4	0,6	-	Bone and articular cartilage
C43-C44	Czerniak i inne nowotwory złośliwe skóry	#	1,5	1,4	0,6	100,0	Melanoma and other skin cancers
C43	w tym: czerniak	#	1,5	1,4	0,6	#	Melanoma
C45-C49	Międzybłonek i tkanki miękkie	3	4,5	2,5	1,9	-	Mesothelial and soft tissue
C60-C63	Męskie narządy płciowe	19	28,3	14,5	12,3	100,0	Male genital organs
C61	w tym: gruczoł krokowy	18	26,8	13,5	11,7	100,0	Prostate
C64-C68	Układ moczowy	13	19,3	10,4	8,4	-	Urinary tract
C69-C72	Oko, mózg i inne części centralnego systemu nerwowego	6	8,9	6,5	3,9	-	Eye, brain and other parts of central nervous system
C73-C75	Tarczycza i inne gruczoły wydzielania wewnętrznego	0	0,0	0,0	0,0	-	Thyroid and other endocrine glands
C76-C80	Nowotwory niedokładnie określone, wtórne i o nieokreślonym umiejscowieniu	4	6,0	3,4	2,6	-	Ill-defined, secondary and unspecified sites
C81-C96	Tkanka limfatyczna, krwiotwórcza i tkanki pokrewne	8	11,9	6,6	5,2	100,0	Stated or presumed to be primary, of lymphoid, haematopoietic and related tissue
C81	w tym: choroba Hodgkina	#	1,5	0,9	0,6	#	Hodgkin Disease
C82-C85, C96	chłoniaki nieziarnicze	4	6,0	3,2	2,6	50,0	Non-Hodgkin Disease
C91-C95	białaczki	#	3,0	1,6	1,3	#	Leukemias
D00-D09	Nowotwory in situ	0	0,0	0,0	0,0	-	In situ neoplasms

Tab.118 Zgony na najczęstsze nowotwory złośliwe u mężczyzn w powiecie mieleckim w 2017 roku  
 Tab.118 Deaths from the leading cancer sites, males, Mielec powiat 2017

Umiejscowienie nowotworu Site	Liczby bezwzględne Absolute number	Współczynnik surowy Crude rate	Współczynnik standaryzowany Standardized rate	Wskaźnik struktury Percentage %
Województwo podkarpackie	2525	242,3	137,4	100,0
Powiat mielecki ogółem	154	229,1	133,3	100,0
Zgony na najczęstsze nowotwory złośliwe w powiecie mieleckim				
C34	37	55,0	32,9	24,0
C18-C21	22	32,7	19,2	14,3
C61	18	26,8	13,5	11,7
C16	9	13,4	8,2	5,8

Rys.90 Umieralność na nowotwory złośliwe w latach 2007-2017, mężczyźni  
 Fig.90 Cancer mortality in 2007-2017, males



POWIAT MIELECKI/ POWIAT OF MIELEC

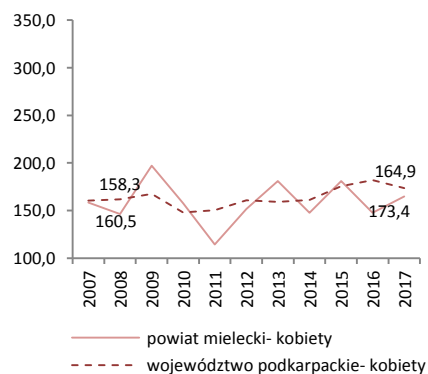
Tab.119 Umieralność na nowotwory złośliwe według układów narządowych u kobiet w powiecie w mieleckim 2017 roku  
 Tab.119 Cancer mortality by main cancer groups, females, Mielec poviat 2017

ICD-10	Umiejscowienie	Liczby bezwzględne Absolute number	Współczynnik surowy Crude rate	Współczynnik standaryzowany Standardized rate	% wszystkich nowotworów % of all cancers	% w grupie narządowej % in organ system	Site
C00-D09	Nowotwory złośliwe ogółem	114	164,9	76,0	100,0	-	All cancers
C00-D09 bez C44	Nowotwory złośliwe ogółem bez skóry	114	164,9	76,0	100,0	-	All cancers but skin
C00-C14	Warga, jama ustna i gardło	#	1,4	1,2	0,9	-	Lip, oral cavity and pharynx
C15-C26	Narządy trawienne	40	57,9	26,4	35,1	100,0	Digestiv organs
C18-C21	w tym: jelito grube	16	23,1	9,7	14,0	40,0	Colorectal cancers
C30-C39	Układ oddechowy i klatka piersiowa	12	17,4	9,8	10,5	100,0	Respiratory and intrathoracic organs
C30-C34	w tym: narządy oddechowe	12	17,4	9,8	10,5	100,0	Respiratory organs
C37-C39	klatka piersiowa	0	0,0	0,0	0,0	0,0	Intrathoracic organs
C40-C41	Kości i chrząstki stawowe	0	0,0	0,0	0,0	-	Bone and articular cartilage
C43-C44	Czerniak i inne nowotwory złośliwe skóry	3	4,3	2,3	2,6	100,0	Melanoma and other skin cancers
C43	w tym: czerniak	3	4,3	2,3	2,6	100,0	Melanoma
C45-C49	Międzybłonek i tkanki miękkie	#	2,9	1,5	1,8	-	Mesothelial and soft tissue
C50	Pierś	9	13,0	5,1	7,9	-	Breast
C51-C58	Żeńskie narządy płciowe	18	26,0	11,5	15,8	100,0	Female genital organs
C53-C54	w tym: macica	11	15,9	7,7	9,6	61,1	Uterus
C64-C68	Układ moczowy	4	5,8	2,8	3,5	-	Urinary tract
C69-C72	Oko, mózg i inne części centralnego systemu nerwowego	8	11,6	6,1	7,0	-	Eye, brain and other parts of central nervous system
C73-C75	Tarczycy i inne gruczoły wydzielania wewnętrznego	#	2,9	1,1	1,8	-	Thyroid and other endocrine glands
C76-C80	Nowotwory niedokładnie określone, wtórne i o nieokreślonym umiejscowieniu	5	7,2	2,6	4,4	-	Ill-defined, secondary and unspecified sites Stated or presumed to be primary, of lymphoid, haematopoietic and related tissue
C81-C96	Tkanka limfatyczna, krwiotwórcza i tkanki pokrewne	10	14,5	5,6	8,8	100,0	Hodgkin Disease, Non-Hodgkin Disease, Leukemias
C81	w tym: choroba Hodgkina	0	0,0	0,0	0,0	0,0	Hodgkin Disease
C82-C85, C96	chłoniaki nieziarnicze	3	4,3	1,7	2,6	30,0	Non-Hodgkin Disease
C91-C95	białaczki	4	5,8	2,7	3,5	40,0	Leukemias
D00-D09	Nowotwory in situ	0	0,0	0,0	0,0	-	In situ neoplasms

Tab.120 Zgony na najczęstsze nowotwory złośliwe u kobiet w powiecie mieleckim w 2017 roku  
 Tab.120 Deaths from the leading cancer sites, females, Mielec poviat 2017

Umiejscowienie nowotworu Site	Liczby bezwzględne Absolute number	Współczynnik surowy Crude rate	Współczynnik standaryzowany Standardized rate	Wskaźnik struktury Percentage %
Województwo podkarpackie	1882	173,4	76,8	100,0
Powiat mielecki ogółem	114	164,9	76,0	100,0
Zgony na najczęstsze nowotwory złośliwe w powiecie mieleckim				
C25	12	17,4	8,8	10,5
C18-C21	16	23,1	9,7	14,0
C34	11	15,9	8,9	9,6
C50	9	13,0	5,1	7,9
C71	8	11,6	6,1	7,0

Rys.91 Umieralność na nowotwory złośliwe w latach 2007-2017, kobiety  
 Fig.91 Cancer mortality in 2007-2017, females





POWIAT NIŻAŃSKI/ POWIAT OF NISKO

Tab.121 Zachorowalność na nowotwory złośliwe według układów narządowych u mężczyzn w powiecie niżańskim w 2017 roku  
 Tab.121 Cancer incidence by main cancer groups, males, Nisko poviat 2017

ICD-10	Umiejscowienie	Liczby bezwzględne Absolute number	Współczynnik surowy Crude rate	Współczynnik standaryzowany Standardized rate	% wszystkich nowotworów % of all cancers	% w grupie narządowej % in organ system	Site
<b>C00-D09</b>	<b>Nowotwory złośliwe ogółem</b>	<b>119</b>	<b>359,4</b>	<b>224,7</b>	<b>100,0</b>	-	<b>All cancers</b>
<b>C00-D09 bez C44</b>	<b>Nowotwory złośliwe ogółem bez skóry</b>	114	344,3	214,5	95,8	-	<b>All cancers but skin</b>
C00-C14	Warga, jama ustna i gardło	4	12,1	7,9	3,4	-	<i>Lip, oral cavity and pharynx</i>
C15-C26	Narządy trawienne	31	93,6	57,3	26,1	100,0	<i>Digestiv organs</i>
<b>C18-C21</b>	<b>w tym: jelito grube</b>	<b>18</b>	<b>54,4</b>	<b>34,6</b>	<b>15,1</b>	<b>58,1</b>	<b>Colorectal cancers</b>
C30-C39	Układ oddechowy i klatka piersiowa	26	78,5	46,3	21,8	100,0	<i>Respiratory and intrathoracic organs</i>
<b>C30-C34</b>	<b>w tym: narządy oddechowe</b>	<b>26</b>	<b>78,5</b>	<b>46,3</b>	<b>21,8</b>	<b>100,0</b>	<b>Respiratory organs</b>
<b>C37-C39</b>	<b>klatka piersiowa</b>	<b>0</b>	<b>0,0</b>	<b>0,0</b>	<b>0,0</b>	<b>0,0</b>	<b>Intrathoracic organs</b>
C40-C41	Kości i chrząstki stawowe	0	0,0	0,0	0,0	-	<i>Bone and articular cartilage</i>
C43-C44	Czerniak i inne nowotwory złośliwe skóry	5	15,1	10,2	4,2	100,0	<i>Melanoma and other skin cancers</i>
<b>C43</b>	<b>w tym: czerniak</b>	<b>0</b>	<b>0,0</b>	<b>0,0</b>	<b>0,0</b>	<b>0,0</b>	<b>Melanoma</b>
C45-C49	Międzybłonek i tkanki miękkie	#	6,0	3,7	1,7	-	<i>Mesothelial and soft tissue</i>
C60-C63	Męskie narządy płciowe	25	75,5	47,0	21,0	100,0	<i>Male genital organs</i>
<b>C61</b>	<b>w tym: gruczoł krokowy</b>	<b>22</b>	<b>66,4</b>	<b>40,9</b>	<b>18,5</b>	<b>88,0</b>	<b>Prostate</b>
C64-C68	Układ moczowy	15	45,3	27,0	12,6	-	<i>Urinary tract</i>
C69-C72	Oko, mózg i inne części centralnego systemu nerwowego	4	12,1	11,9	3,4	-	<i>Eye, brain and other parts of central nervous system</i>
C73-C75	Tarczycyca i inne gruczoły wydzielania wewnętrznego	#	3,0	2,5	0,8	-	<i>Thyroid and other endocrine glands</i>
C76-C80	Nowotwory niedokładnie określone, wtórne i o nieokreślonym umiejscowieniu	3	9,1	5,9	2,5	-	<i>Ill-defined, secondary and unspecified sites</i>
C81-C96	Tkanka limfatyczna, krwiotwórcza i tkanki pokrewne	3	9,1	5,0	2,5	100,0	<i>Stated or presumed to be primary, of lymphoid, haematopoietic and related tissue</i>
<b>C81</b>	<b>w tym: choroba Hodgkina</b>	<b>0</b>	<b>0,0</b>	<b>0,0</b>	<b>0,0</b>	<b>0,0</b>	<b>Hodgkin Disease</b>
<b>C82-C85, C96</b>	<b>chłoniaki niezłośliwe</b>	<b>#</b>	<b>3,0</b>	<b>1,9</b>	<b>0,8</b>	<b>#</b>	<b>Non-Hodgkin Disease</b>
<b>C91-C95</b>	<b>białaczki</b>	<b>#</b>	<b>3,0</b>	<b>1,6</b>	<b>0,8</b>	<b>#</b>	<b>Leukemias</b>
D00-D09	Nowotwory in situ	0	0,0	0,0	0,0	-	<i>In situ neoplasms</i>

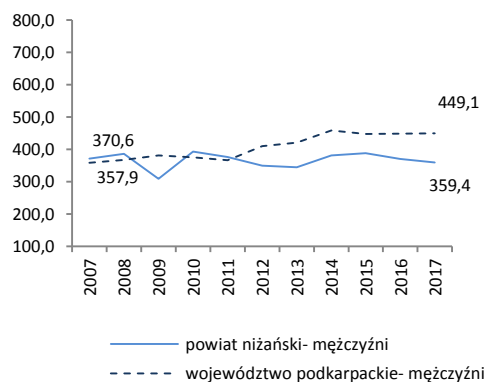
Tab.122 Zachorowania na najczęstsze nowotwory złośliwe u mężczyzn w powiecie niżańskim w 2017 roku

Tab.122 The leading sites of new registered cancer in males, Nisko poviat 2017

Umiejscowienie nowotworu Site	Liczby bezwzględne Absolute number	Współczynnik surowy Crude rate	Współczynnik standaryzowany Standardized rate	Wskaźnik struktury Percentage %
<b>Województwo podkarpackie</b>	<b>4680</b>	<b>449,1</b>	<b>270,0</b>	<b>100,0</b>
<b>Powiat niżański ogółem</b>	<b>119</b>	<b>359,4</b>	<b>224,7</b>	<b>100,0</b>
<b>Zachorowania na najczęstsze nowotwory złośliwe w powiecie niżańskim</b>				
C34	23	69,5	40,4	19,3
C61	22	66,4	40,9	18,5
C18-C21	18	54,4	34,6	15,1

Rys.92 Zachorowalność na nowotwory złośliwe w latach 2007-2017, mężczyźni

Fig.92 Cancer incidence in 2007-2017, males





POWIAT NIŻAŃSKI/ POWIAT OF NISKO

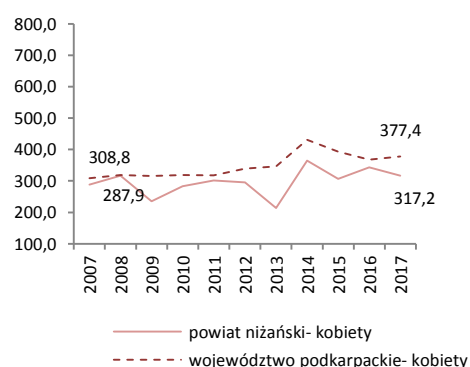
Tab.123 Zachorowalność na nowotwory złośliwe według układów narządowych u kobiet w powiecie niżańskim w 2017 roku  
 Tab.123 Cancer incidence by main cancer groups, females, Nisko poviat 2017

ICD-10	Umiejscowienie	Liczby bezwzględne Absolute number	Współczynnik surowy Crude rate	Współczynnik standaryzowany Standardized rate	% wszystkich nowotworów % of all cancers	% w grupie narządowej % in organ system	Site
C00-D09	Nowotwory złośliwe ogółem	107	317,2	178,3	100,0	-	All cancers
C00-D09 bez C44	Nowotwory złośliwe ogółem bez skóry	103	305,3	174,0	96,3	-	All cancers but skin
C00-C14	Warga, jama ustna i gardło	#	3,0	0,5	0,9	-	Lip, oral cavity and pharynx
C15-C26	Narządy trawienne	16	47,4	20,5	15,0	100,0	Digestiv organs
C18-C21	w tym: jelito grube	8	23,7	11,8	7,5	50,0	Colorectal cancers
C30-C39	Układ oddechowy i klatka piersiowa	8	23,7	12,5	7,5	100,0	Respiratory and intrathoracic organs
C30-C34	w tym: narządy oddechowe	8	23,7	12,5	7,5	100,0	Respiratory organs
C37-C39	klatka piersiowa	0	0,0	0,0	0,0	0,0	Intrathoracic organs
C40-C41	Kości i chrząstki stawowe	#	5,9	2,7	1,9	-	Bone and articular cartilage
C43-C44	Czerniak i inne nowotwory złośliwe skóry	6	17,8	8,1	5,6	100,0	Melanoma and other skin cancers
C43	w tym: czerniak	#	5,9	3,9	1,9	#	Melanoma
C45-C49	Międzybłonek i tkanki miękkie	0	0,0	0,0	0,0	-	Mesothelial and soft tissue
C50	Pierś	18	53,4	25,6	16,8	-	Breast
C51-C58	Żeńskie narządy płciowe	28	83,0	49,7	26,2	100,0	Female genital organs
C53-C54	w tym: macica	17	50,4	32,8	15,9	60,7	Uterus
C64-C68	Układ moczowy	6	17,8	9,2	5,6	-	Urinary tract
C69-C72	Oko, mózg i inne części centralnego systemu nerwowego	4	11,9	7,3	3,7	-	Eye, brain and other parts of central nervous system
C73-C75	Tarczycza i inne gruczoły wydzielania wewnętrznego	6	17,8	12,0	5,6	-	Thyroid and other endocrine glands
C76-C80	Nowotwory niedokładnie określone, wtórne i o nieokreślonym umiejscowieniu	#	3,0	0,5	0,9	-	Ill-defined, secondary and unspecified sites Stated or presumed to be primary, of lymphoid, haematopoietic and related tissue
C81-C96	Tkanka limfatyczna, krwiotwórcza i tkanki pokrewne	10	29,6	27,3	9,3	100,0	Hodgkin Disease, Non-Hodgkin Disease, Leukemias
C81	w tym: choroba Hodgkina	0	0,0	0,0	0,0	0,0	Hodgkin Disease
C82-C85, C96	chłoniaki nieziarnicze	4	11,9	9,9	3,7	40,0	Non-Hodgkin Disease
C91-C95	białaczki	5	14,8	15,7	4,7	50,0	Leukemias
D00-D09	Nowotwory in situ	#	3,0	2,5	0,9	-	In situ neoplasms

Tab.124 Zachorowania na najczęstsze nowotwory złośliwe u kobiet w powiecie niżańskim w 2017 roku  
 Tab.124 The leading sites of new registered cancer, females, Nisko poviat 2017

Umiejscowienie nowotworu Site	Liczby bezwzględne Absolute number	Współczynnik surowy Crude rate	Współczynnik standaryzowany Standardized rate	Wskaźnik struktury Percentage %
Województwo podkarpackie	4097	377,4	205,5	100,0
Powiat niżański ogółem	107	317,2	178,3	100,0
Zachorowania na najczęstsze nowotwory złośliwe w powiecie niżańskim				
C50	18	53,4	25,5	16,8
C54	15	44,5	29,2	14,0
C56	9	26,7	14,3	8,4

Rys.93 Zachorowalność na nowotwory złośliwe w latach 2007-2017, kobiety  
 Fig.93 Cancer incidence in 2007-2017, females



POWIAT NIŻAŃSKI/ POWIAT OF NISKO

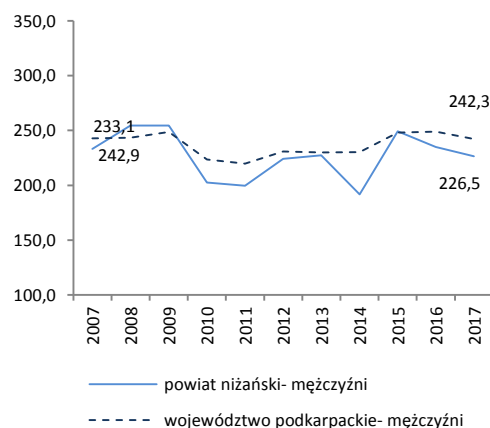
Tab.125 Umieralność na nowotwory złośliwe według układów narządowych u mężczyzn w powiecie niżańskim w 2017 roku  
Tab.125 Cancer mortality by main cancer groups, males, Nisko poviat 2017

ICD-10	Umiejscowienie	Liczby bezwzględne Absolute number	Współczynnik surowy Crude rate	Współczynnik standaryzowany Standardized rate	% wszystkich nowotworów % of all cancers	% w grupie narządowej % in organ system	Site
C00-D09	Nowotwory złośliwe ogółem	75	226,5	133,4	100,0	-	All cancers
C00-D09 bez C44	Nowotwory złośliwe ogółem bez skóry	75	226,5	133,4	100,0	-	All cancers but skin
C00-C14	Warga, jama ustna i gardło	#	6,0	3,2	2,7	-	Lip, oral cavity and pharynx
C15-C26	Narządy trawienne	24	72,5	45,1	32,0	100,0	Digestiv organs
C18-C21	w tym: jelito grube	12	36,2	22,4	16,0	50,0	Colorectal cancers
C30-C39	Układ oddechowy i klatka piersiowa	23	69,5	41,0	30,7	100,0	Respiratory and intrathoracic organs
C30-C34	w tym: narządy oddechowe	23	69,5	41,0	30,7	100,0	Respiratory organs
C37-C39	klatka piersiowa	0	0,0	0,0	0,0	0,0	Intrathoracic organs
C40-C41	Kości i chrząstki stawowe	0	0,0	0,0	0,0	-	Bone and articular cartilage
C43-C44	Czerniak i inne nowotwory złośliwe skóry	#	3,0	1,4	1,3	100,0	Melanoma and other skin cancers
C43	w tym: czerniak	#	3,0	1,4	1,3	#	Melanoma
C45-C49	Międzybłonek i tkanki miękkie	#	3,0	1,0	1,3	-	Mesothelial and soft tissue
C60-C63	Męskie narządy płciowe	9	27,2	12,3	12,0	100,0	Male genital organs
C61	w tym: gruczoł krokowy	8	24,2	10,3	10,7	88,8	Prostate
C64-C68	Układ moczowy	4	12,1	7,4	5,3	-	Urinary tract
C69-C72	Oko, mózg i inne części centralnego systemu nerwowego	#	6,0	3,5	2,7	-	Eye, brain and other parts of central nervous system
C73-C75	Tarczycyca i inne gruczoły wydzielania wewnętrznego	0	0,0	0,0	0,0	-	Thyroid and other endocrine glands
C76-C80	Nowotwory niedokładnie określone, wtórne i o nieokreślonym umiejscowieniu	5	15,1	10,9	6,7	-	Ill-defined, secondary and unspecified sites
C81-C96	Tkanka limfatyczna, krwiotwórcza i tkanki pokrewne	4	12,1	7,6	5,3	100,0	Stated or presumed to be primary, of lymphoid, haematopoietic and related tissue
C81	w tym: choroba Hodgkina	0	0,0	0,0	0,0	0,0	Hodgkin Disease
C82-C85, C96	chłoniaki nieziarnicze	#	3,0	1,4	1,3	#	Non-Hodgkin Disease
C91-C95	białaczki	#	6,0	4,1	2,7	#	Leukemias
D00-D09	Nowotwory in situ	0	0,0	0,0	0,0	-	In situ neoplasms

Tab.126 Zgony na najczęstsze nowotwory złośliwe u mężczyzn w powiecie niżańskim w 2017 roku  
Tab.126 Deaths from the leading cancer sites, males, Nisko poviat 2017

Umiejscowienie nowotworu Site	Liczby bezwzględne Absolute number	Współczynnik surowy Crude rate	Współczynnik standaryzowany Standardized rate	Wskaźnik struktury Percentage %
Województwo podkarpackie	2525	242,3	137,4	100,0
Powiat niżański ogółem	75	226,5	133,4	100,0
Zgony na najczęstsze nowotwory złośliwe w powiecie niżańskim				
C34	18	54,4	31,7	24,0
C18-C21	12	36,2	22,4	16,0
C61	8	24,2	10,3	10,7
C16	5	15,1	7,8	6,7
C32	5	15,1	9,3	6,7

Rys.94 Umieralność na nowotwory złośliwe w latach 2007-2017, mężczyźni  
Fig.94 Cancer mortality in 2007-2017, males



POWIAT NIŻAŃSKI/ POWIAT OF NISKO

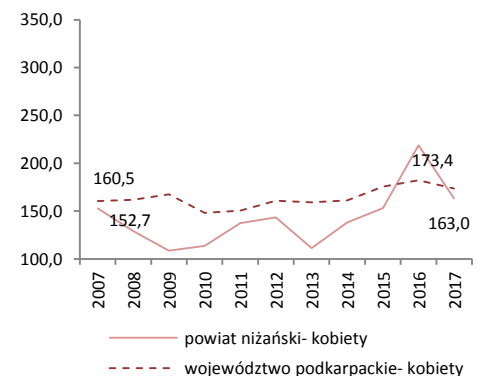
Tab.127 Umieralność na nowotwory złośliwe według układów narządowych u kobiet w powiecie niżańskim w 2017 roku  
 Tab.127 Cancer mortality by main cancer groups, females, Nisko poviat 2017

ICD-10	Umiejscowienie	Liczby bezwzględne Absolute number	Współczynnik surowy Crude rate	Współczynnik standaryzowany Standardized rate	% wszystkich nowotworów % of all cancers	% w grupie narządowej % in organ system	Site
C00-D09	Nowotwory złośliwe ogółem	55	163,0	74,6	100,0	-	All cancers
C00-D09 bez C44	Nowotwory złośliwe ogółem bez skóry	55	163,0	74,6	100,0	-	All cancers but skin
C00-C14	Warga, jama ustna i gardło	0	0,0	0,0	0,0	-	Lip, oral cavity and pharynx
C15-C26	Narządy trawienne	17	50,4	20,2	30,9	100,0	Digestiv organs
C18-C21	w tym: jelito grube	6	17,8	7,8	10,9	35,2	Colorectal cancers
C30-C39	Układ oddechowy i klatka piersiowa	9	26,7	12,1	16,4	100,0	Respiratory and intrathoracic organs
C30-C34	w tym: narządy oddechowe	9	26,7	12,1	16,4	100,0	Respiratory organs
C37-C39	klatka piersiowa	0	0,0	0,0	0,0	0,0	Intrathoracic organs
C40-C41	Kości i chrząstki stawowe	0	0,0	0,0	0,0	-	Bone and articular cartilage
C43-C44	Czerniak i inne nowotwory złośliwe skóry	#	5,9	2,5	3,6	100,0	Melanoma and other skin cancers
C43	w tym: czerniak	#	5,9	2,5	3,6	#	Melanoma
C45-C49	Międzybłonek i tkanki miękkie	#	3,0	2,7	1,8	-	Mesothelial and soft tissue
C50	Pierś	9	26,7	15,9	16,4	-	Breast
C51-C58	Żeńskie narządy płciowe	7	20,8	10,6	12,7	100,0	Female genital organs
C53-C54	w tym: macica	5	14,8	7,8	9,1	71,4	Uterus
C64-C68	Układ moczowy	#	5,9	2,4	3,6	-	Urinary tract
C69-C72	Oko, mózg i inne części centralnego systemu nerwowego	3	8,9	4,1	5,5	-	Eye, brain and other parts of central nervous system
C73-C75	Tarczycyca i inne gruczoły wydzielania wewnętrznego	#	3,0	1,7	1,8	-	Thyroid and other endocrine glands
C76-C80	Nowotwory niedokładnie określone, wtórne i o nieokreślonym umiejscowieniu	4	11,9	2,4	7,3	-	Ill-defined, secondary and unspecified sites Stated or presumed to be primary, of lymphoid, haematopoietic and related tissue
C81-C96	Tkanka limfatyczna, krwiotwórcza i tkanki pokrewne	0	0,0	0,0	0,0	100,0	
C81	w tym: choroba Hodgkina	0	0,0	0,0	0,0	0,0	Hodgkin Disease
C82-C85, C96	chłoniaki nieziarnicze	0	0,0	0,0	0,0	0,0	Non-Hodgkin Disease
C91-C95	białaczki	0	0,0	0,0	0,0	0,0	Leukemias
D00-D09	Nowotwory in situ	0	0,0	0,0	0,0	-	In situ neoplasms

Tab.128 Zgony na najczęstsze nowotwory złośliwe u kobiet w powiecie niżańskim w 2017 roku  
 Tab.128 Deaths from the leading cancer sites, females, Nisko poviat 2017

Umiejscowienie nowotworu Site	Liczby bezwzględne Absolute number	Współczynnik surowy Crude rate	Współczynnik standaryzowany Standardized rate	Wskaźnik struktury Percentage %
Województwo podkarpackie	1882	173,4	76,8	100,0
Powiat niżański ogółem	55	163,0	74,6	100,0
Zgony na najczęstsze nowotwory złośliwe w powiecie niżańskim				
C50	9	26,7	15,9	16,4
C34	8	23,7	11,6	14,5
C18-C21	6	17,8	7,8	10,9
C18	4	11,9	6,4	7,3

Rys.95 Umieralność na nowotwory złośliwe w latach 2007-2017, kobiety  
 Fig.95 Cancer mortality in 2007-2017, females



POWIAT PRZEMYSKI/ POVIAT OF PRZEMYSL

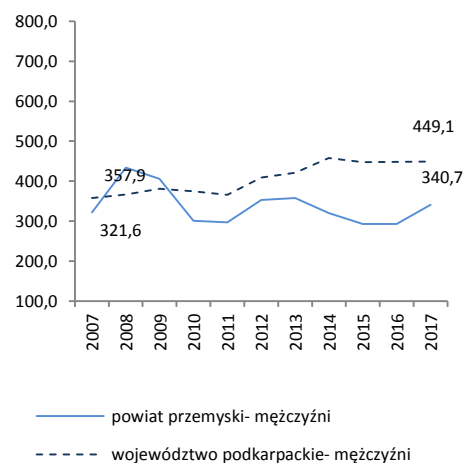
Tab.129 Zachorowalność na nowotwory złośliwe według układów narządowych u mężczyzn w powiecie przemyskim w 2017 roku  
Tab.129 Cancer incidence by main cancer groups, males, Przemysl poviat 2017

ICD-10	Umiejscowienie	Liczby bezwzględne Absolute number	Współczynnik surowy Crude rate	Współczynnik standaryzowany Standardized rate	% wszystkich nowotworów % of all cancers	% w grupie narządowej % in organ system	Site
C00-D09	Nowotwory złośliwe ogółem	127	340,7	236,4	100,0	-	All cancers
C00-D09 bez C44	Nowotwory złośliwe ogółem bez skóry	125	335,3	232,2	98,4	-	All cancers but skin
C00-C14	Warga, jama ustna i gardło	#	5,4	3,4	1,6	-	Lip, oral cavity and pharynx
C15-C26	Narządy trawienne	41	110,0	75,4	32,3	100,0	Digestiv organs
C18-C21	w tym: jelito grube	19	51,0	33,9	15,0	-	Colorectal cancers
C30-C39	Układ oddechowy i klatka piersiowa	26	69,7	47,0	20,5	100,0	Respiratory and intrathoracic organs
C30-C34	w tym: narządy oddechowe	26	69,7	47,0	20,5	100,0	Respiratory organs
C37-C39	klatka piersiowa	0	0,0	0,0	0,0	0,0	Intrathoracic organs
C40-C41	Kości i chrząstki stawowe	0	0,0	0,0	0,0	-	Bone and articular cartilage
C43-C44	Czerniak i inne nowotwory złośliwe skóry	6	16,1	11,2	4,7	100,0	Melanoma and other skin cancers
C43	w tym: czerniak	4	10,7	6,9	3,1	66,7	Melanoma
C45-C49	Międzybłonek i tkanki miękkie	#	2,7	1,9	0,8	-	Mesothelial and soft tissue
C60-C63	Męskie narządy płciowe	20	53,6	35,5	15,7	100,0	Male genital organs
C61	w tym: gruczoł krokowy	19	51,0	33,5	15,0	95,0	Prostate
C64-C68	Układ moczowy	7	18,8	12,9	5,5	-	Urinary tract
C69-C72	Oko, mózg i inne części centralnego systemu nerwowego	7	18,8	11,4	5,5	-	Eye, brain and other parts of central nervous system
C73-C75	Tarczycza i inne gruczoły wydzielania wewnętrznego	#	2,7	2,0	0,8	-	Thyroid and other endocrine glands
C76-C80	Nowotwory niedokładnie określone, wtórne i o nieokreślonym umiejscowieniu	#	5,4	2,3	1,6	-	Ill-defined, secondary and unspecified sites
C81-C96	Tkanka limfatyczna, krwiotwórcza i tkanki pokrewne	14	37,6	33,5	11,0	100,0	Stated or presumed to be primary, of lymphoid, haematopoietic and related tissue
C81	w tym: choroba Hodgkina	3	8,0	6,1	2,4	21,4	Hodgkin Disease
C82-C85, C96	chłoniaki nieziarnicze	3	8,0	6,2	2,4	21,4	Non-Hodgkin Disease
C91-C95	białaczki	6	16,1	16,7	4,7	42,9	Leukemias
D00-D09	Nowotwory in situ	0	0,0	0,0	0,0	-	In situ neoplasms

Tab.130 Zachorowania na najczęstsze nowotwory złośliwe u mężczyzn w powiecie przemyskim w 2017 roku  
Tab.130 The leading sites of new registered cancer, males, Przemysl poviat 2017

Umiejscowienie nowotworu Site	Liczby bezwzględne Absolute number	Współczynnik surowy Crude rate	Współczynnik standaryzowany Standardized rate	Wskaźnik struktury Percentage %
Województwo podkarpackie	4680	449,1	270,0	100,0
Powiat przemyski ogółem	127	340,7	236,4	100,0
Zachorowania na najczęstsze nowotwory złośliwe w powiecie przemyskim				
C34	24	64,4	43,4	18,9
C61	19	51,0	33,5	15,0
C18-C21	19	51,0	33,9	15,0
C16	11	29,5	20,7	8,7

Rys.96 Zachorowalność na nowotwory złośliwe w latach 2007-2017, mężczyźni  
Fig.96 Cancer incidence in 2007-2017, males



POWIAT PRZEMYSKI/ POVIAT OF PRZEMYSL

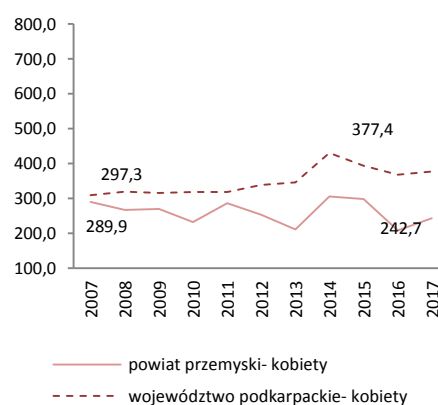
Tab.131 Zachorowalność na nowotwory złośliwe według układów narządowych u kobiet w powiecie przemyskim w 2017 roku  
 Tab.131 Cancer incidence by main cancer groups, females, Przemysl poviat 2017

ICD-10	Umiejscowienie	Liczby bezwzględne Absolute number	Współczynnik surowy Crude rate	Współczynnik standaryzowany Standardized rate	% wszystkich nowotworów % of all cancers	% w grupie narządowej % in organ system	Site
C00-D09	Nowotwory złośliwe ogółem	90	242,7	144,1	100,0	-	All cancers
C00-D09 bez C44	Nowotwory złośliwe ogółem bez skóry	88	237,3	140,6	97,8	-	All cancers but skin
C00-C14	Warga, jama ustna i gardło	#	2,7	1,7	1,1	-	Lip, oral cavity and pharynx
C15-C26	Narządy trawienne	27	72,8	39,6	30,0	100,0	Digestiv organs
C18-C21	w tym: jelito grube	17	45,8	24,3	18,9	63,0	Colorectal cancers
C30-C39	Układ oddechowy i klatka piersiowa	6	16,2	7,3	6,7	100,0	Respiratory and intrathoracic organs
C30-C34	w tym: narządy oddechowe	6	16,2	7,3	6,7	100,0	Respiratory organs
C37-C39	klatka piersiowa	0	0,0	0,0	0,0	0,0	Intrathoracic organs
C40-C41	Kości i chrząstki stawowe	0	0,0	0,0	0,0	-	Bone and articular cartilage
C43-C44	Czerniak i inne nowotwory złośliwe skóry	4	10,8	6,7	4,4	100,0	Melanoma and other skin cancers
C43	w tym: czerniak	#	5,4	3,2	2,2	#	Melanoma
C45-C49	Międzybłonek i tkanki miękkie	0	0,0	0,0	0,0	-	Mesothelial and soft tissue
C50	Pierś	19	51,2	36,3	21,1	-	Breast
C51-C58	Żeńskie narządy płciowe	20	53,9	34,1	22,2	100,0	Female genital organs
C53-C54	w tym: macica	12	32,4	20,6	13,3	60,0	Uterus
C64-C68	Układ moczowy	#	2,7	0,5	1,1	-	Urinary tract
C69-C72	Oko, mózg i inne części centralnego systemu nerwowego	#	5,4	4,1	2,2	-	Eye, brain and other parts of central nervous system
C73-C75	Tarczycza i inne gruczoły wydzielania wewnętrznego	#	2,7	2,8	1,1	-	Thyroid and other endocrine glands
C76-C80	Nowotwory niedokładnie określone, wtórne i o nieokreślonym umiejscowieniu	#	5,4	0,9	2,2	-	Ill-defined, secondary and unspecified sites Stated or presumed to be primary, of lymphoid, haematopoietic and related tissue
C81-C96	Tkanka limfatyczna, krwiotwórcza i tkanki pokrewne	6	16,2	7,8	6,7	100,0	Hodgkin Disease and related tissue
C81	w tym: choroba Hodgkina	0	0,0	0,0	0,0	0,0	Hodgkin Disease
C82-C85, C96	chłoniaki nieziarnicze	#	2,7	0,8	1,1	#	Non-Hodgkin Disease
C91-C95	białaczki	#	2,7	1,7	1,1	#	Leukemias
D00-D09	Nowotwory in situ	#	2,7	2,2	1,1	-	In situ neoplasms

Tab.132 Zachorowania na najczęstsze nowotwory złośliwe u kobiet w powiecie przemyskim w 2017 roku  
 Tab.132 The leading sites of new registered cancer, females, Przemysl poviat 2017

Umiejscowienie nowotworu Site	Liczby bezwzględne Absolute number	Współczynnik surowy Crude rate	Współczynnik standaryzowany Standardized rate	Wskaźnik struktury Percentage %
Województwo podkarpackie	4097	377,4	205,5	100,0
Powiat przemyski ogółem	90	242,7	144,1	100,0
Zachorowania na najczęstsze nowotwory złośliwe w powiecie przemyskim				
C50	19	51,2	36,3	21,1
C18-C21	17	45,8	24,3	18,9
C54	8	21,6	14,6	8,9

Rys.97 Zachorowalność na nowotwory złośliwe w latach 2007-2017, kobiety  
 Fig.97 Cancer incidence in 2007-2017, females



POWIAT PRZEMYSKI/ POVIAT OF PRZEMYSL

Tab.133 Umieralność na nowotwory złośliwe według układów narządowych u mężczyzn w powiecie przemyskim w 2017 roku  
Tab.133 Cancer mortality by main cancer groups, males, Przemysl poviat 2017

ICD-10	Umiejscowienie	Liczby bezwzględne Absolute number	Współczynnik surowy Crude rate	Współczynnik standaryzowany Standardized rate	% wszystkich nowotworów % of all cancers	% w grupie narządowej % in organ system	Site
C00-D09	Nowotwory złośliwe ogółem	89	238,7	146,4	100,0	-	All cancers
C00-D09 bez C44	Nowotwory złośliwe ogółem bez skóry	89	238,7	146,4	100,0	-	All cancers but skin
C00-C14	Warga, jama ustna i gardło	#	5,4	3,8	2,2	-	Lip, oral cavity and pharynx
C15-C26	Narządy trawienne	31	83,2	55,1	34,8	100,0	Digestiv organs
C18-C21	w tym: jelito grube	12	32,2	22,1	13,5	38,7	Colorectal cancers
C30-C39	Układ oddechowy i klatka piersiowa	17	45,6	27,2	19,1	100,0	Respiratory and intrathoracic organs
C30-C34	w tym: narządy oddechowe	17	45,6	27,2	19,1	100,0	Respiratory organs
C37-C39	klatka piersiowa	0	0,0	0,0	0,0	0,0	Intrathoracic organs
C40-C41	Kości i chrząstki stawowe	0	0,0	0,0	0,0	-	Bone and articular cartilage
C43-C44	Czerniak i inne nowotwory złośliwe skóry	0	0,0	0,0	0,0	100,0	Melanoma and other skin cancers
C43	w tym: czerniak	0	0,0	0,0	0,0	0,0	Melanoma
C45-C49	Międzybłonek i tkanki miękkie	0	0,0	0,0	0,0	-	Mesothelial and soft tissue
C60-C63	Męskie narządy płciowe	16	42,9	22,8	18,0	100,0	Male genital organs
C61	w tym: gruczoł krokowy	14	37,6	19,8	15,7	87,5	Prostate
C64-C68	Układ moczowy	8	21,5	11,8	9,0	-	Urinary tract
C69-C72	Oko, mózg i inne części centralnego systemu nerwowego	#	5,4	3,3	2,2	-	Eye, brain and other parts of central nervous system
C73-C75	Tarczycy i inne gruczoły wydzielania wewnętrznego	#	2,7	2,3	1,1	-	Thyroid and other endocrine glands
C76-C80	Nowotwory niedokładnie określone, wtórne i o nieokreślonym umiejscowieniu	6	16,1	10,0	6,7	-	Ill-defined, secondary and unspecified sites
C81-C96	Tkanka limfatyczna, krwiotwórcza i tkanki pokrewne	6	16,1	10,2	6,7	100,0	Stated or presumed to be primary, of lymphoid, haematopoietic and related tissue
C81	w tym: choroba Hodgkina	0	0,0	0,0	0,0	0,0	Hodgkin Disease
C82-C85, C96	chłoniaki nieziarnicze	3	8,0	5,6	3,4	50,0	Non-Hodgkin Disease
C91-C95	białaczki	#	2,7	1,4	1,1	#	Leukemias
D00-D09	Nowotwory in situ	0	0,0	0,0	0,0	-	In situ neoplasms

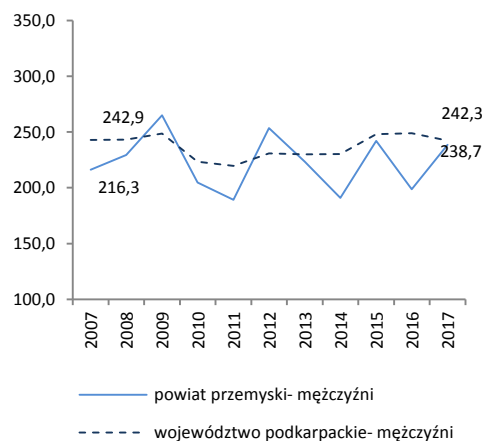
Tab.134 Zgony na najczęstsze nowotwory złośliwe u mężczyzn w powiecie przemyskim w 2017 roku

Tab.134 Deaths from the leading cancer sites, males, Przemysl poviat 2017

Umiejscowienie nowotworu Site	Liczby bezwzględne Absolute number	Współczynnik surowy Crude rate	Współczynnik standaryzowany Standardized rate	Wskaźnik struktury Percentage %
Województwo podkarpackie	2525	242,3	137,4	100,0
Powiat przemyski ogółem	89	238,7	146,4	100,0
Zgony na najczęstsze nowotwory złośliwe w powiecie przemyskim				
C34	16	42,9	25,9	18,0
C61	14	37,6	19,8	15,7
C18-C21	12	32,2	22,1	13,5
C16	8	21,5	13,0	9,0
C67	8	21,5	11,8	9,0

Rys.98 Umieralność na nowotwory złośliwe w latach 2007-2017, mężczyźni

Fig.98 Cancer mortality in 2007-2017, males



POWIAT PRZEMYSKI/ POWIAT OF PRZEMYSL

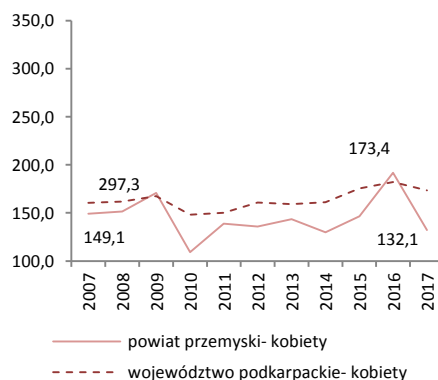
Tab.135 Umieralność na nowotwory złośliwe według układów narządowych u kobiet w powiecie przemyskim w 2017 roku  
 Tab.135 Cancer mortality by main cancer groups, females, Przemysl poviat 2017

ICD-10	Umiejscowienie	Liczby bezwzględne Absolute number	Współczynnik surowy Crude rate	Współczynnik standaryzowany Standardized rate	% wszystkich nowotworów % of all cancers	% w grupie narządowej % in organ system	Site
<b>C00-D09</b>	<b>Nowotwory złośliwe ogółem</b>	<b>49</b>	<b>132,1</b>	<b>63,4</b>	<b>100,0</b>	-	<b>All cancers</b>
<b>C00-D09 bez C44</b>	<b>Nowotwory złośliwe ogółem bez skóry</b>	<b>49</b>	<b>132,1</b>	<b>63,4</b>	<b>100,0</b>	-	<b>All cancers but skin</b>
C00-C14	Warga, jama ustna i gardło	#	5,4	2,3	4,1	-	Lip, oral cavity and pharynx
C15-C26	Narządy trawienne	14	37,8	20,9	28,6	100,0	Digestiv organs
<b>C18-C21</b>	<b>w tym: jelito grube</b>	<b>6</b>	<b>16,2</b>	<b>10,4</b>	<b>12,2</b>	<b>42,8</b>	<b>Colorectal cancers</b>
C30-C39	Układ oddechowy i klatka piersiowa	6	16,2	8,2	12,2	100,0	Respiratory and intrathoracic organs
<b>C30-C34</b>	<b>w tym: narządy oddechowe</b>	<b>6</b>	<b>16,2</b>	<b>8,2</b>	<b>12,2</b>	<b>100,0</b>	<b>Respiratory organs</b>
<b>C37-C39</b>	<b>klatka piersiowa</b>	<b>0</b>	<b>0,0</b>	<b>0,0</b>	<b>0,0</b>	<b>0,0</b>	<b>Intrathoracic organs</b>
C40-C41	Kości i chrząstki stawowe	0	0,0	0,0	0,0	-	Bone and articular cartilage
C43-C44	Czerniak i inne nowotwory złośliwe skóry	#	2,7	0,5	2,0	100,0	Melanoma and other skin cancers
<b>C43</b>	<b>w tym: czerniak</b>	<b>#</b>	<b>2,7</b>	<b>0,5</b>	<b>2,0</b>	<b>#</b>	<b>Melanoma</b>
C45-C49	Międzybłonek i tkanki miękkie	0	0,0	0,0	0,0	-	Mesothelial and soft tissue
C50	Pierś	#	5,4	2,2	4,1	-	Breast
C51-C58	Żeńskie narządy płciowe	10	27,0	15,1	20,4	100,0	Female genital organs
<b>C53-C54</b>	<b>w tym: macica</b>	<b>4</b>	<b>10,8</b>	<b>6,0</b>	<b>8,2</b>	<b>40,0</b>	<b>Uterus</b>
C64-C68	Układ moczowy	#	2,7	0,8	2,0	#	Urinary tract
C69-C72	Oko, mózg i inne części centralnego systemu nerwowego	0	0,0	0,0	0,0	-	Eye, brain and other parts of central nervous system
C73-C75	Tarczycy i inne gruczoły wydzielania wewnętrznego	0	0,0	0,0	0,0	-	Thyroid and other endocrine glands
C76-C80	Nowotwory niedokładnie określone, wtórne i o nieokreślonym umiejscowieniu	6	16,2	4,0	12,2	-	Ill-defined, secondary and unspecified sites
C81-C96	Tkanka limfatyczna, krwiotwórcza i tkanki pokrewne	7	18,9	9,4	14,3	100,0	Stated or presumed to be primary, of lymphoid, haematopoietic and related tissue
<b>C81</b>	<b>w tym: choroba Hodgkina</b>	<b>0</b>	<b>0,0</b>	<b>0,0</b>	<b>0,0</b>	<b>0,0</b>	<b>Hodgkin Disease</b>
<b>C82-C85, C96</b>	<b>chłoniaki niezłośliwe</b>	<b>3</b>	<b>8,1</b>	<b>5,2</b>	<b>6,1</b>	<b>42,8</b>	<b>Non-Hodgkin Disease</b>
<b>C91-C95</b>	<b>białaczki</b>	<b>3</b>	<b>8,1</b>	<b>2,6</b>	<b>6,1</b>	<b>42,8</b>	<b>Leukemias</b>
D00-D09	Nowotwory in situ	0	0,0	0,0	0,0	-	In situ neoplasms

Tab.136 Zgony na najczęstsze nowotwory złośliwe u kobiet w powiecie przemyskim w 2017 roku  
 Tab.136 Deaths from the leading cancer sites, females, Przemysl poviat 2017

Umiejscowienie nowotworu Site	Liczby bezwzględne Absolute number	Współczynnik surowy Crude rate	Współczynnik standaryzowany Standardized rate	Wskaźnik struktury Percentage %
<b>Województwo podkarpackie</b>	<b>1882</b>	<b>173,4</b>	<b>76,8</b>	<b>100,0</b>
<b>Powiat przemyski ogółem</b>	<b>49</b>	<b>132,1</b>	<b>63,4</b>	<b>100,0</b>
<b>Zgony na najczęstsze nowotwory złośliwe w powiecie przemyskim</b>				
C34	6	16,2	8,2	12,2
C18-C21	6	16,2	10,4	12,2
C25	5	13,5	6,1	10,2
C56	5	13,5	8,6	10,2

Rys.99 Umieralność na nowotwory złośliwe w latach 2007-2017, kobiety  
 Fig.99 Cancer mortality in 2007-2017, females





POWIAT PRZEWORSKI/ POVIAT OF PRZEWORSK

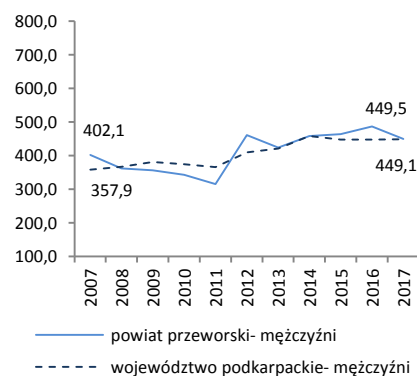
Tab.137 Zachorowalność na nowotwory złośliwe według układów narządowych u mężczyzn w powiecie przeworskim w 2017 roku  
 Tab.137 Cancer incidence by main cancer groups, males, Przeworsk poviat 2017

ICD-10	Umiejscowienie	Liczby bezwzględne Absolute number	Współczynnik surowy Crude rate	Współczynnik standaryzowany Standardized rate	% wszystkich nowotworów % of all cancers	% w grupie narządowej % in organ system	Site
<b>C00-D09</b>	<b>Nowotwory złośliwe ogółem</b>	<b>174</b>	<b>449,5</b>	<b>263,5</b>	<b>100,0</b>	-	<b>All cancers</b>
<b>C00-D09 bez C44</b>	<b>Nowotwory złośliwe ogółem bez skóry</b>	157	405,6	241,0	90,2	-	<b>All cancers but skin</b>
C00-C14	Warga, jama ustna i gardło	10	25,8	15,2	5,7	-	Lip, oral cavity and pharynx
C15-C26	Narządy trawienne	33	85,2	50,3	19,0	100,0	Digestiv organs
<b>C18-C21</b>	<b>w tym: jelito grube</b>	<b>14</b>	<b>36,2</b>	<b>21,8</b>	<b>8,0</b>	<b>42,4</b>	<b>Colorectal cancers</b>
C30-C39	Układ oddechowy i klatka piersiowa	29	74,9	46,1	16,7	100,0	Respiratory and intrathoracic organs
<b>C30-C34</b>	<b>w tym: narządy oddechowe</b>	<b>29</b>	<b>74,9</b>	<b>46,1</b>	<b>16,7</b>	<b>100,0</b>	<b>Respiratory organs</b>
<b>C37-C39</b>	<b>klatka piersiowa</b>	<b>0</b>	<b>0,0</b>	<b>0,0</b>	<b>0,0</b>	<b>0,0</b>	<b>Intrathoracic organs</b>
C40-C41	Kości i chrząstki stawowe	0	0,0	0,0	0,0	-	Bone and articular cartilage
C43-C44	Czerniak i inne nowotwory złośliwe skóry	19	49,1	26,7	10,9	100,0	Melanoma and other skin cancers
<b>C43</b>	<b>w tym: czerniak</b>	<b>#</b>	<b>5,2</b>	<b>4,1</b>	<b>1,1</b>	<b>#</b>	<b>Melanoma</b>
C45-C49	Międzybłonek i tkanki miękkie	#	5,2	4,7	1,1	-	Mesothelial and soft tissue
C60-C63	Męskie narządy płciowe	39	100,7	57,6	22,4	100,0	Male genital organs
<b>C61</b>	<b>w tym: gruczoł krokowy</b>	<b>38</b>	<b>98,2</b>	<b>55,2</b>	<b>21,8</b>	<b>67,4</b>	<b>Prostate</b>
C64-C68	Układ moczowy	16	41,3	23,3	9,2	-	Urinary tract
C69-C72	Oko, mózg i inne części centralnego systemu nerwowego	4	10,3	7,5	2,3	-	Eye, brain and other parts of central nervous system
C73-C75	Tarczycza i inne gruczoły wydzielania wewnętrznego	#	2,6	2,4	0,6	-	Thyroid and other endocrine glands
C76-C80	Nowotwory niedokładnie określone, wtórne i o nieokreślonym umiejscowieniu	4	10,3	4,7	2,3	-	Ill-defined, secondary and unspecified sites
C81-C96	Tkanka limfatyczna, krwiotwórcza i tkanki pokrewne	15	38,7	21,8	8,6	100,0	Stated or presumed to be primary, of lymphoid, haematopoietic and related tissue
<b>C81</b>	<b>w tym: choroba Hodgkina</b>	<b>#</b>	<b>5,2</b>	<b>3,0</b>	<b>1,1</b>	<b>#</b>	<b>Hodgkin Disease</b>
<b>C82-C85, C96</b>	<b>chłoniaki nieziarnicze</b>	<b>4</b>	<b>10,3</b>	<b>7,2</b>	<b>2,3</b>	<b>26,7</b>	<b>Non-Hodgkin Disease</b>
<b>C91-C95</b>	<b>białaczki</b>	<b>8</b>	<b>20,7</b>	<b>10,6</b>	<b>4,6</b>	<b>53,3</b>	<b>Leukemias</b>
D00-D09	Nowotwory in situ	#	5,2	3,1	1,1	-	In situ neoplasms

Tab.138 Zachorowania na najczęstsze nowotwory złośliwe u mężczyzn w powiecie przeworskim w 2017 roku  
 Tab.138 The leading sites of new registered cancer, males, Przeworsk poviat 2017

Umiejscowienie nowotworu Site	Liczby bezwzględne Absolute number	Współczynnik surowy Crude rate	Współczynnik standaryzowany Standardized rate	Wskaźnik struktury Percentage %
<b>Województwo podkarpackie</b>	<b>4680</b>	<b>449,1</b>	<b>270,0</b>	<b>100,0</b>
<b>Powiat przeworski ogółem</b>	<b>174</b>	<b>449,5</b>	<b>263,5</b>	<b>100,0</b>
<b>Zachorowania na najczęstsze nowotwory złośliwe w powiecie przeworskim</b>				
C61	38	98,2	55,2	21,8
C34	25	64,6	39,0	14,4
C44	17	43,9	22,6	9,8

Rys.100 Zachorowalność na nowotwory złośliwe w latach 2007-2017, mężczyźni  
 Fig.100 Cancer incidence in 2007-2017, males





POWIAT PRZEWORSKI/ POVIAT OF PRZEWORSK

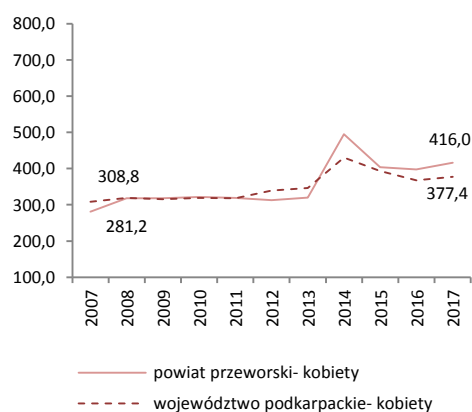
Tab.139 Zachorowalność na nowotwory złośliwe według układów narządowych u kobiet w powiecie przeworskim w 2017 roku  
Tab.139 Cancer incidence by main cancer groups, females, Przeworsk poviat 2017

ICD-10	Umiejscowienie	Liczby bezwzględne Absolute number	Współczynnik surowy Crude rate	Współczynnik standaryzowany Standardized rate	% wszystkich nowotworów % of all cancers	% w grupie narządowej % in organ system	Site
C00-D09	Nowotwory złośliwe ogółem	166	416,0	253,6	100,0	-	All cancers
C00-D09 bez C44	Nowotwory złośliwe ogółem bez skóry	153	383,4	241,0	92,2	-	All cancers but skin
C00-C14	Warga, jama ustna i gardło	5	12,5	8,3	3,0	-	Lip, oral cavity and pharynx
C15-C26	Narządy trawienne	26	65,2	40,7	15,7	100,0	Digestiv organs
C18-C21	w tym: jelito grube	9	22,6	15,7	5,4	34,6	Colorectal cancers
C30-C39	Układ oddechowy i klatka piersiowa	10	25,1	11,4	6,0	100,0	Respiratory and intrathoracic organs
C30-C34	w tym: narządy oddechowe	10	25,1	11,4	6,0	100,0	Respiratory organs
C37-C39	klatka piersiowa	0	0,0	0,0	0,0	0,0	Intrathoracic organs
C40-C41	Kości i chrząstki stawowe	0	0,0	0,0	0,0	-	Bone and articular cartilage
C43-C44	Czerniak i inne nowotwory złośliwe skóry	20	50,1	23,3	12,0	100,0	Melanoma and other skin cancers
C43	w tym: czerniak	7	17,5	10,7	4,2	35,0	Melanoma
C45-C49	Międzybłonek i tkanki miękkie	#	2,5	2,1	0,6	-	Mesothelial and soft tissue
C50	Pierś	42	105,3	64,7	25,3	-	Breast
C51-C58	Żeńskie narządy płciowe	26	65,2	40,9	15,7	100,0	Female genital organs
C53-C54	w tym: macica	16	40,1	25,2	9,6	61,5	Uterus
C64-C68	Układ moczowy	#	5,0	3,5	1,2	-	Urinary tract
C69-C72	Okło, mózgu i inne części centralnego systemu nerwowego	4	10,0	5,2	2,4	-	Eye, brain and other parts of central nervous system
C73-C75	Tarczycyca i inne gruczoły wydzielania wewnętrzznego	10	25,1	22,8	6,0	-	Thyroid and other endocrine glands
C76-C80	Nowotwory niedokładnie określone, wtórne i o nieokreślonym umiejscowieniu	3	7,5	2,2	1,8	-	Ill-defined, secondary and unspecified sites
C81-C96	Tkanka limfatyczna, krwiotwórcza i tkanki pokrewne	12	30,1	19,6	7,2	100,0	Stated or presumed to be primary, of lymphoid, haematopoietic and related tissue
C81	w tym: choroba Hodgkina	#	2,5	2,0	0,6	#	Hodgkin Disease
C82-C85, C96	chłoniaki niezwołnowe	7	17,5	10,9	4,2	58,3	Non-Hodgkin Disease
C91-C95	białaczki	4	10,0	6,8	2,4	33,3	Leukemias
D00-D09	Nowotwory in situ	5	12,5	9,0	3,0	-	In situ neoplasms

Tab.140 Zachorowania na najczęstsze nowotwory złośliwe u kobiet w powiecie przeworskim w 2017 roku  
Tab.140 The leading sites of new registered cancer, females, Przeworsk poviat 2017

Umiejscowienie nowotworu Site	Liczby bezwzględne Absolute number	Współczynnik surowy Crude rate	Współczynnik standaryzowany Standardized rate	Wskaźnik struktury Percentage %
Województwo podkarpackie	4097	377,4	205,5	100,0
Powiat przeworski ogółem	166	416,0	253,6	100,0
Zachorowania na najczęstsze nowotwory złośliwe w powiecie przeworskim				
C50	42	105,2	64,7	25,3
C44	13	32,6	12,5	7,8
C54	13	32,6	21,3	7,8

Rys.101 Zachorowalność na nowotwory złośliwe w latach 2007-2017, kobiety  
Fig.102 Cancer incidence in 2007-2017, females



POWIAT PRZEWORSKI/ POVIAT OF PRZEWORSK

Tab.141 Umieralność na nowotwory złośliwe według układów narządowych u mężczyzn w powiecie przeworskim w 2017 roku  
Tab.141 Cancer mortality by main cancer groups, males, Przeworsk poviat 2017

ICD-10	Umiejscowienie	Liczby bezwzględne Absolute number	Współczynnik surowy Crude rate	Współczynnik standaryzowany Standardized rate	% wszystkich nowotworów % of all cancers	% w grupie narządowej % in organ system	Site
C00-D09	Nowotwory złośliwe ogółem	95	245,4	139,0	100,0	-	All cancers
C00-D09 bez C44	Nowotwory złośliwe ogółem bez skóry	95	245,4	139,0	100,0	-	All cancers but skin
C00-C14	Warga, jama ustna i gardło	6	15,5	8,7	6,3	-	Lip, oral cavity and pharynx
C15-C26	Narządy trawienne	29	74,9	41,7	30,5	100,0	Digestiv organs
C18-C21	w tym: jelito grube	12	31,0	16,5	12,6	41,3	Colorectal cancers
C30-C39	Układ oddechowy i klatka piersiowa	33	85,2	46,8	34,7	100,0	Respiratory and intrathoracic organs
C30-C34	w tym: narządy oddechowe	33	85,2	46,8	34,7	100,0	Respiratory organs
C37-C39	klatka piersiowa	0	0,0	0,0	0,0	0,0	Intrathoracic organs
C40-C41	Kości i chrząstki stawowe	0	0,0	0,0	0,0	-	Bone and articular cartilage
C43-C44	Czerniak i inne nowotwory złośliwe skóry	#	2,6	2,4	1,1	100,0	Melanoma and other skin cancers
C43	w tym: czerniak	#	2,6	2,4	1,1	#	Melanoma
C45-C49	Międzybłonek i tkanki miękkie	#	2,6	2,9	1,1	-	Mesothelial and soft tissue
C60-C63	Męskie narządy płciowe	9	23,2	11,9	9,5	100,0	Male genital organs
C61	w tym: gruczoł krokowy	9	23,2	11,9	9,5	100,0	Prostate
C64-C68	Układ moczowy	7	18,1	12,1	7,4	-	Urinary tract
C69-C72	Oko, mózg i inne części centralnego systemu nerwowego	4	10,3	6,3	4,2	-	Eye, brain and other parts of central nervous system
C73-C75	Tarczycza i inne gruczoły wydzielania wewnętrznego	#	5,2	3,5	2,1	-	Thyroid and other endocrine glands
C76-C80	Nowotwory niedokładnie określone, wtórne i o nieokreślonym umiejscowieniu	#	5,2	1,9	2,1	-	Ill-defined, secondary and unspecified sites
C81-C96	Tkanka limfatyczna, krwiotwórcza i tkanki pokrewne	#	2,6	0,8	1,1	100,0	Stated or presumed to be primary, of lymphoid, haematopoietic and related tissue
C81	w tym: choroba Hodgkina	0	0,0	0,0	0,0	0,0	Hodgkin Disease
C82-C85, C96	chłoniaki nieziarnicze	0	0,0	0,0	0,0	0,0	Non-Hodgkin Disease
C91-C95	białaczki	#	2,6	0,8	1,1	#	Leukemias
D00-D09	Nowotwory in situ	0	0,0	0,0	0,0	-	In situ neoplasms

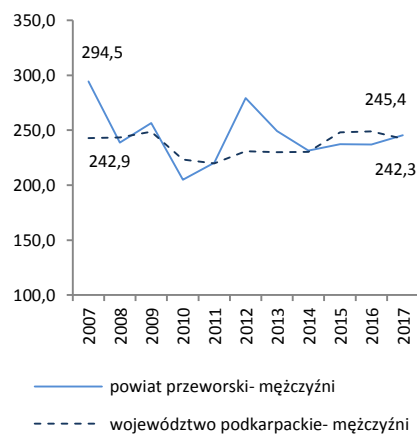
Tab.142 Zgony na najczęstsze nowotwory złośliwe u mężczyzn w powiecie przeworskim w 2017 roku

Tab.142 Deaths from the leading cancer sites, males, Przeworsk poviat 2017

Umiejscowienie nowotworu Site	Liczby bezwzględne Absolute number	Współczynnik surowy Crude rate	Współczynnik standaryzowany Standardized rate	Wskaźnik struktury Percentage %
Województwo podkarpackie	2525	242,3	137,4	100,0
Powiat przeworski ogółem	95	245,4	139,0	100,0
Zgony na najczęstsze nowotwory złośliwe w powiecie przeworskim				
C34	30	77,5	43,1	31,6
C18-C21	12	31,0	16,5	12,6
C61	9	23,2	11,9	9,5
C16	7	18,1	11,2	7,4
C20	5	12,9	8,7	5,3

Rys.103 Umieralność na nowotwory złośliwe w latach 2007-2017, mężczyźni

Fig.103 Cancer mortality in 2007-2017, males



POWIAT PRZEWORSKI/ POVIAT OF PRZEWORSK

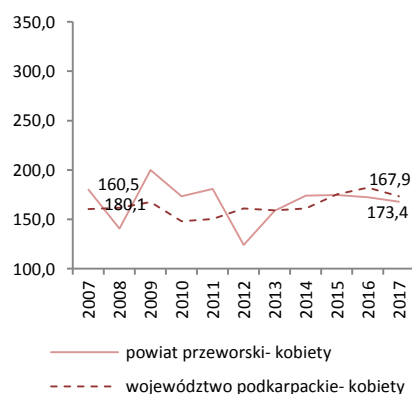
Tab.143 Umieralność na nowotwory złośliwe według układów narządowych u kobiet w powiecie przeworskim w 2017 roku  
 Tab.143 Cancer mortality by main cancer groups, females, Przeworsk poviat 2017

ICD-10	Umiejscowienie	Liczby bezwzględne Absolute number	Współczynnik surowy Crude rate	Współczynnik standaryzowany Standardized rate	% wszystkich nowotworów % of all cancers	% w grupie narządowej % in organ system	Site
C00-D09	Nowotwory złośliwe ogółem	67	167,9	77,2	100,0	-	All cancers
C00-D09 bez C44	Nowotwory złośliwe ogółem bez skóry	67	167,9	77,2	100,0	-	All cancers but skin
C00-C14	Wargę, jama ustna i gardło	3	7,5	3,0	4,5	-	Lip, oral cavity and pharynx
C15-C26	Narządy trawienne	21	52,6	23,6	31,3	100,0	Digestiv organs
C18-C21	w tym: jelito grube	9	22,6	8,7	13,4	42,8	Colorectal cancers
C30-C39	Układ oddechowy i klatka piersiowa	8	20,0	8,8	11,9	100,0	Respiratory and intrathoracic organs
C30-C34	w tym: narządy oddechowe	8	20,0	8,8	11,9	100,0	Respiratory organs
C37-C39	klatka piersiowa	0	0,0	0,0	0,0	0,0	Intrathoracic organs
C40-C41	Kość i chrząstki stawowe	#	2,5	0,4	1,5	-	Bone and articular cartilage
C43-C44	Czerniak i inne nowotwory złośliwe skóry	#	5,0	2,7	3,0	100,0	Melanoma and other skin cancers
C43	w tym: czerniak	#	5,0	2,7	3,0	#	Melanoma
C45-C49	Międzybłonek i tkanki miękkie	#	2,5	1,6	1,5	-	Mesothelial and soft tissue
C50	Pierś	12	30,1	15,0	17,9	-	Breast
C51-C58	Żeńskie narządy płciowe	4	10,0	6,3	6,0	100,0	Female genital organs
C53-C54	w tym: macica	3	7,5	5,1	4,5	75,0	Uterus
C64-C68	Układ moczowy	#	2,5	1,4	1,5	-	Urinary tract
C69-C72	Oko, mózg i inne części centralnego systemu nerwowego	3	7,5	4,2	4,5	-	Eye, brain and other parts of central nervous system
C73-C75	Tarczycę i inne gruczoły wydzielania wewnętrznego	#	2,5	0,4	1,5	-	Thyroid and other endocrine glands
C76-C80	Nowotwory niedokładnie określone, wtórne i o nieokreślonym umiejscowieniu	#	2,5	0,4	1,5	-	Ill-defined, secondary and unspecified sites Stated or presumed to be primary, of lymphoid, haematopoietic and related tissue
C81-C96	Tkanka limfatyczna, krwiotwórcza i tkanki pokrewne	9	22,6	9,4	13,4	100,0	Hodgkin Disease and related tissue
C81	w tym: choroba Hodgkina	0	0,0	0,0	0,0	0,0	Hodgkin Disease
C82-C85, C96	chłoniaki nieziarnicze	3	7,5	5,0	4,5	33,3	Non-Hodgkin Disease
C91-C95	białaczki	5	12,5	4,0	7,5	55,5	Leukemias
D00-D09	Nowotwory in situ	0	0,0	0,0	0,0	-	In situ neoplasms

Tab.144 Zgony na najczęstsze nowotwory złośliwe u kobiet w powiecie przeworskim w 2017 roku  
 Tab.144 Deaths from the leading cancer sites, females, Przeworsk poviat 2017

Umiejscowienie nowotworu Site	Liczby bezwzględne Absolute number	Współczynnik surowy Crude rate	Współczynnik standaryzowany Standardized rate	Wskaźnik struktury Percentage %
Województwo podkarpackie	1882	173,4	76,8	100,0
Powiat przeworski ogółem	67	167,9	77,2	100,0
Zgony na najczęstsze nowotwory złośliwe w powiecie przeworskim				
C50	12	30,1	15,0	17,9
C18-C21	9	22,6	8,7	13,4
C25	8	20,0	8,0	11,9
C34	7	17,5	8,4	10,4

Rys.104 Umieralność na nowotwory złośliwe w latach 2007-2017, kobiety  
 Fig.104 Cancer mortality in 2007-2017, females



POWIAT ROPCZYCKO- SĘDZISZOWSKI/ POVIAT OF ROPCZYCE-SEDZISZOW

Tab.145 Zachorowalność na nowotwory złośliwe według układów narządowych u mężczyzn w powiecie ropczycko-sędziszowskim w 2017 roku

Tab.145 Cancer incidence by main cancer groups, males, Ropczyce- Sedziszow poviats 2017

ICD-10	Umiejscowienie	Liczby bezwzględne Absolute number	Współczynnik surowy Crude rate	Współczynnik standaryzowany Standardized rate	% wszystkich nowotworów % of all cancers	% w grupie narządowej % in organ system	Site
C00-D09	Nowotwory złośliwe ogółem	162	442,7	286,3	100,0	-	All cancers
C00-D09 bez C44	Nowotwory złośliwe ogółem bez skóry	144	393,5	252,8	88,9	-	All cancers but skin
C00-C14	Warga, jama ustna i gardło	8	21,9	14,3	4,9	-	Lip, oral cavity and pharynx
C15-C26	Narządy trawienne	25	68,3	43,9	15,4	100,0	Digestiv organs
C18-C21	w tym: jelito grube	11	30,1	18,6	6,8	44,0	Colorectal cancers
C30-C39	Układ oddechowy i klatka piersiowa	23	62,8	37,7	14,2	100,0	Respiratory and intrathoracic organs
C30-C34	w tym: narządy oddechowe	22	60,1	35,6	13,6	95,6	Respiratory organs
C37-C39	klatka piersiowa	#	2,7	2,1	0,6	#	Intrathoracic organs
C40-C41	Kości i chrząstki stawowe	0	0,0	0,0	0,0	-	Bone and articular cartilage
C43-C44	Czerniak i inne nowotwory złośliwe skóry	20	54,6	37,1	12,3	100,0	Melanoma and other skin cancers
C43	w tym: czerniak	#	5,5	3,6	1,2	#	Melanoma
C45-C49	Międzybłonek i tkanki miękkie	#	2,7	2,6	0,6	-	Mesothelial and soft tissue
C60-C63	Męskie narządy płciowe	44	120,2	78,6	27,2	100,0	Male genital organs
C61	w tym: gruczoł krokowy	42	114,8	74,0	25,9	-	Prostate
C64-C68	Układ moczowy	24	65,6	41,9	14,8	-	Urinary tract
C69-C72	Oko, mózg i inne części centralnego systemu nerwowego	#	2,7	1,4	0,6	-	Eye, brain and other parts of central nervous system
C73-C75	Tarczycza i inne gruczoły wydzielania wewnętrznego	#	2,7	2,2	0,6	-	Thyroid and other endocrine glands
C76-C80	Nowotwory niedokładnie określone, wtórne i o nieokreślonym umiejscowieniu	#	5,5	3,9	1,2	-	Ill-defined, secondary and unspecified sites
C81-C96	Tkanka limfatyczna, krwiotwórcza i tkanki pokrewne	10	27,3	16,4	6,2	100,0	Stated or presumed to be primary, of lymphoid, haematopoietic and related tissue
C81	w tym: choroba Hodgkina	0	0,0	0,0	0,0	0,0	Hodgkin Disease
C82-C85, C96	chłoniaki niezziarnicze	4	10,9	6,3	2,5	40,0	Non-Hodgkin Disease
C91-C95	białaczki	4	10,9	6,8	2,5	40,0	Leukemias
D00-D09	Nowotwory in situ	3	8,2	6,1	1,9	-	In situ neoplasms

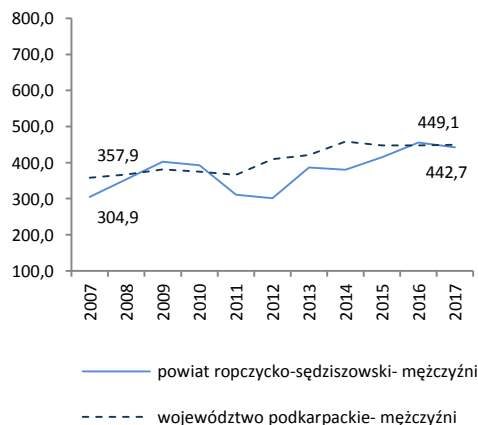
Tab.146 Zachorowania na najczęstsze nowotwory złośliwe u mężczyzn w powiecie ropczycko-sędziszowskim w 2017 roku

Tab.146 The leading sites of new registered cancer, males, Ropczyce- Sedziszow poviats 2017

Umiejscowienie nowotworu Site	Liczby bezwzględne Absolute number	Współczynnik surowy Crude rate	Współczynnik standaryzowany Standardized rate	Wskaźnik struktury Percentage %
Województwo podkarpackie	4680	449,1	270,0	100,0
Powiat ropczycko-sędziszowski ogółem	162	442,7	286,3	100,0
Zachorowania na najczęstsze nowotwory złośliwe w powiecie ropczycko- sędziszowskim				
C61	42	114,8	74,0	25,9
C34	19	51,9	31,0	11,7
C44	18	49,2	33,5	11,1
C64	12	32,8	21,7	7,4
C18-C21	11	30,1	18,6	6,8

Rys.105 Zachorowalność na nowotwory złośliwe w latach 2007-2017, mężczyźni

Fig.105 Cancer incidence in 2007-2017, males



POWIAT ROPCZYCKO- SĘDZISZOWSKI/ POVIAT OF ROPCZYCE-SEDZISZOW

Tab.147 Zachorowalność na nowotwory złośliwe według układów narządowych u kobiet w powiecie ropczycko-sędziszowskim w 2017 roku

Tab.147 Cancer incidence by main cancer groups, females, Ropczyce- Sedziszow poviat 2017

ICD-10	Umiejscowienie	Liczby bezwzględne Absolute number	Współczynnik surowy Crude rate	Współczynnik standaryzowany Standardized rate	% wszystkich nowotworów % of all cancers	% w grupie narządowej % in organ system	Site
C00-D09	Nowotwory złośliwe ogółem	114	304,4	175,2	100,0	-	All cancers
C00-D09 bez C44	Nowotwory złośliwe ogółem bez skóry	98	261,7	151,7	86,0	-	All cancers but skin
C00-C14	Warga, jama ustna i gardło	4	10,7	7,8	3,5	-	Lip, oral cavity and pharynx
C15-C26	Narządy trawienne	17	45,4	18,7	14,9	100,0	Digestiv organs
C18-C21	w tym: jelito grube	7	18,7	5,9	6,1	41,2	Colorectal cancers
C30-C39	Układ oddechowy i klatka piersiowa	9	24,0	16,4	7,9	100,0	Respiratory and intrathoracic organs
C30-C34	w tym: narządy oddechowe	9	24,0	16,4	7,9	100,0	Respiratory organs
C37-C39	klatka piersiowa	0	0,0	0,0	0,0	0,0	Intrathoracic organs
C40-C41	Kości i chrząstki stawowe	#	5,3	4,1	1,8	-	Bone and articular cartilage
C43-C44	Czerniak i inne nowotwory złośliwe skóry	21	56,1	30,7	18,4	100,0	Melanoma and other skin cancers
C43	w tym: czerniak	5	13,4	7,1	4,4	23,8	Melanoma
C45-C49	Międzybłonek i tkanki miękkie	#	2,7	1,5	0,9	-	Mesothelial and soft tissue
C50	Pierś	20	53,4	31,0	17,5	-	Breast
C51-C58	Żeńskie narządy płciowe	16	42,7	27,3	14,0	100,0	Female genital organs
C53-C54	w tym: macica	10	26,7	17,4	8,8	62,5	Uterus
C64-C68	Układ moczowy	4	10,7	3,7	3,5	-	Urinary tract
C69-C72	Oko, mózg i inne części centralnego systemu nerwowego	#	5,3	4,1	1,8	-	Eye, brain and other parts of central nervous system
C73-C75	Tarczycyca i inne gruczoły wydzielania wewnętrznego	5	13,4	11,8	4,4	-	Thyroid and other endocrine glands
C76-C80	Nowotwory niedokładnie określone, wtórne i o nieokreślonym umiejscowieniu	4	10,7	4,7	3,5	-	Ill-defined, secondary and unspecified sites Stated or presumed to be primary, of lymphoid, haematopoietic and related tissue
C81-C96	Tkanka limfatyczna, krwiotwórcza i tkanki pokrewne	7	18,7	9,3	6,1	100,0	
C81	w tym: choroba Hodgkina	#	2,7	2,1	0,9	#	Hodgkin Disease
C82-C85, C96	chłoniaki nieziarnicze	3	8,0	4,0	2,6	42,9	Non-Hodgkin Disease
C91-C95	białaczki	#	5,3	1,0	1,8	#	Leukemias
D00-D09	Nowotwory in situ	#	5,3	4,1	1,8	-	In situ neoplasms

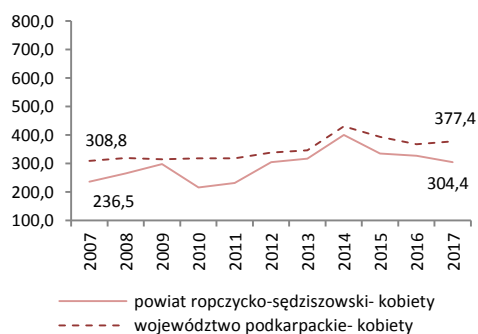
Tab.148 Zachorowania na najczęstsze nowotwory złośliwe u kobiet w powiecie ropczycko-sędziszowskim w 2017 roku

Tab.148 The leading sites of new registered cancer, females, Ropczyce- Sedziszow poviat 2017

Umiejscowienie nowotworu Site	Liczby bezwzględne Absolute number	Współczynnik surowy Crude rate	Współczynnik standaryzowany Standardized rate	Wskaźnik struktury Percentage %
Województwo podkarpackie	4097	377,4	205,5	100,0
Powiat ropczycko-sędziszowski ogółem	114	304,4	175,2	100,0
Zachorowania na najczęstsze nowotwory złośliwe w powiecie ropczycko- sędziszowskim				
C50	20	53,4	31,0	17,5
C44	16	42,7	23,6	14,0
C54	9	24,0	15,2	7,9

Rys.106 Zachorowalność na nowotwory złośliwe w latach 2007-2017, kobiety

Fig.106 Cancer incidence in 2007-2017, females



POWIAT ROPCZYCKO- SĘDZISZOWSKI/ POVIAT OF ROPCZYCE-SEDZISZOW

Tab.149 Umieralność na nowotwory złośliwe według układów narządowych u mężczyzn w powiecie ropczycko-sędziszowskim w 2017 roku

Tab.149 Cancer mortality by main cancer groups, males, Ropczyce- Sedziszow poviats 2017

ICD-10	Umiejscowienie	Liczby bezwzględne Absolute number	Współczynnik surowy Crude rate	Współczynnik standaryzowany Standardized rate	% wszystkich nowotworów % of all cancers	% w grupie narządowej % in organ system	Site
C00-D09	Nowotwory złośliwe ogółem	88	240,5	152,0	100,0	-	All cancers
C00-D09 bez C44	Nowotwory złośliwe ogółem bez skóry	88	240,5	152,0	100,0	-	All cancers but skin
C00-C14	Warga, jama ustna i gardło	3	8,2	5,7	3,4	-	Lip, oral cavity and pharynx
C15-C26	Narządy trawienne	21	57,4	37,4	23,9	100,0	Digestiv organs
C18-C21	w tym: jelito grube	6	16,4	9,4	6,8	28,5	Colorectal cancers
C30-C39	Układ oddechowy i klatka piersiowa	26	71,0	43,5	29,5	100,0	Respiratory and intrathoracic organs
C30-C34	w tym: narządy oddechowe	26	71,0	43,5	29,5	100,0	Respiratory organs
C37-C39	klatka piersiowa	0	0,0	0,0	0,0	0,0	Intrathoracic organs
C40-C41	Kości i chrząstki stawowe	0	0,0	0,0	0,0	-	Bone and articular cartilage
C43-C44	Czerniak i inne nowotwory złośliwe skóry	3	8,2	4,9	3,4	100,0	Melanoma and other skin cancers
C43	w tym: czerniak	3	8,2	4,9	3,4	100,0	Melanoma
C45-C49	Międzybłonek i tkanki miękkie	#	2,7	1,4	1,1	-	Mesothelial and soft tissue
C60-C63	Męskie narządy płciowe	12	32,8	21,0	13,6	100,0	Male genital organs
C61	w tym: gruczoł krokowy	11	30,1	18,9	12,5	91,6	Prostate
C64-C68	Układ moczowy	10	27,3	16,8	11,4	-	Urinary tract
C69-C72	Oko, mózg i inne części centralnego systemu nerwowego	4	10,9	7,1	4,5	-	Eye, brain and other parts of central nervous system
C73-C75	Tarczycza i inne gruczoły wydzielania wewnętrznego	#	2,7	2,1	1,1	-	Thyroid and other endocrine glands
C76-C80	Nowotwory niedokładnie określone, wtórne i o nieokreślonym umiejscowieniu	#	5,5	2,7	2,3	-	Ill-defined, secondary and unspecified sites
C81-C96	Tkanka limfatyczna, krwiotwórcza i tkanki pokrewne	5	13,7	9,2	5,7	100,0	Stated or presumed to be primary, of lymphoid, haematopoietic and related tissue
C81	w tym: choroba Hodgkina	0	0,0	0,0	0,0	0,0	Hodgkin Disease
C82-C85, C96	chłoniaki niezłośliwe	#	2,7	3,2	1,1	#	Non-Hodgkin Disease
C91-C95	białaczki	#	5,5	2,1	2,3	#	Leukemias
D00-D09	Nowotwory in situ	0	0,0	0,0	0,0	-	In situ neoplasms

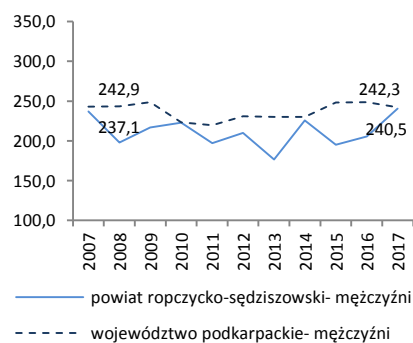
Tab. 150 Zgony na najczęstsze nowotwory złośliwe u mężczyzn w powiecie ropczycko-sędziszowskim w 2017 roku

Tab. 150 Deaths from the leading cancer sites, males, Ropczyce- Sedziszow poviats 2017

Umiejscowienie nowotworu Site	Liczby bezwzględne Absolute number	Współczynnik surowy Crude rate	Współczynnik standaryzowany Standardized rate	Wskaźnik struktury Percentage %
Województwo podkarpackie	2525	242,3	137,4	100,0
Powiat ropczycko - sędziszowski ogółem	88	240,5	152,0	100,0
Zgony na najczęstsze nowotwory złośliwe w powiecie ropczycko- sędziszowskim				
C34	22	60,1	36,7	25,0
C61	11	30,1	18,9	12,5
C18-C21	6	16,4	9,4	6,8
C16	6	16,4	10,8	6,8
C67	5	13,7	9,3	5,7

Rys.107 Umieralność na nowotwory złośliwe w latach 2007-2017, mężczyźni

Fig.107 Cancer mortality in 2007-2017, males



POWIAT ROPCZYCKO- SĘDZISZOWSKI/ POVIAT OF ROPCZYCE-SEDZISZOW

Tab.151 Umieralność na nowotwory złośliwe według układów narządowych u kobiet w powiecie ropczycko-sędziszowskim w 2017 roku  
Tab.151 Cancer mortality by main cancer groups, females, Ropczyce- Sedziszow poviat 2017

ICD-10	Umiejscowienie	Liczby bezwzględne Absolute number	Współczynnik surowy Crude rate	Współczynnik standaryzowany Standardized rate	% wszystkich nowotworów % of all cancers	% w grupie narządowej % in organ system	Site
C00-D09	Nowotwory złośliwe ogółem	53	141,5	70,4	100,0	-	All cancers
C00-D09 bez C44	Nowotwory złośliwe ogółem bez skóry	53	141,5	70,4	100,0	-	All cancers but skin
C00-C14	Warga, jama ustna i gardło	0	0,0	0,0	0,0	-	Lip, oral cavity and pharynx
C15-C26	Narządy trawienne	12	32,0	15,3	22,6	100,0	Digestiv organs
C18-C21	w tym: jelito grube	6	16,0	9,5	11,3	50,0	Colorectal cancers
C30-C39	Układ oddechowy i klatka piersiowa	4	10,7	5,3	7,5	100,0	Respiratory and intrathoracic organs
C30-C34	w tym: narządy oddechowe	4	10,7	5,3	7,5	100,0	Respiratory organs
C37-C39	klatka piersiowa	0	0,0	0,0	0,0	0,0	Intrathoracic organs
C40-C41	Kości i chrząstki stawowe	#	2,7	0,9	1,9	-	Bone and articular cartilage
C43-C44	Czerniak i inne nowotwory złośliwe skóry	#	2,7	0,5	1,9	100,0	Melanoma and other skin cancers
C43	w tym: czerniak	#	2,7	0,5	1,9	#	Melanoma
C45-C49	Międzybłonek i tkanki miękkie	#	5,3	3,1	3,8	-	Mesothelial and soft tissue
C50	Pierś	9	24,0	14,7	17,0	-	Breast
C51-C58	Żeńskie narządy płciowe	9	24,0	13,4	17,0	100,0	Female genital organs
C53-C54	w tym: macica	#	2,7	0,5	1,9	#	Uterus
C64-C68	Układ moczowy	0	0,0	0,0	0,0	-	Urinary tract
C69-C72	Oko, mózg i inne części centralnego systemu nerwowego	3	8,0	3,3	5,7	-	Eye, brain and other parts of central nervous system
C73-C75	Tarczycza i inne gruczoły wydzielania wewnętrznego	#	2,7	1,9	1,9	-	Thyroid and other endocrine glands
C76-C80	Nowotwory niedokładnie określone, wtórne i o nieokreślonym umiejscowieniu	7	18,7	7,7	13,2	-	Ill-defined, secondary and unspecified sites Stated or presumed to be primary, of lymphoid, haematopoietic and related tissue
C81-C96	Tkanka limfatyczna, krwiotwórcza i tkanki pokrewne	4	10,7	4,3	7,5	100,0	Hodgkin Disease and related tissue
C81	w tym: choroba Hodgkina	0	0,0	0,0	0,0	0,0	Hodgkin Disease
C82-C85, C96	chłoniaki nieziarnicze	0	0,0	0,0	0,0	0,0	Non-Hodgkin Disease
C91-C95	białaczki	#	2,7	1,5	1,9	#	Leukemias
D00-D09	Nowotwory in situ	0	0,0	0,0	0,0	-	In situ neoplasms

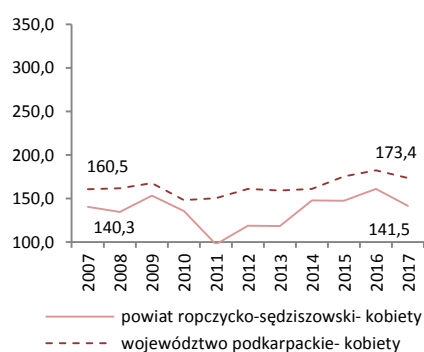
Tab.152 Zgony na najczęstsze nowotwory złośliwe u kobiet w powiecie ropczycko-sędziszowskim w 2017 roku

Tab.152 Deaths from the leading cancer sites, females, Ropczyce- Sedziszow poviat 2017

Umiejscowienie nowotworu Site	Liczby bezwzględne Absolute number	Współczynnik surowy Crude rate	Współczynnik standaryzowany Standardized rate	Wskaźnik struktury Percentage %
Województwo podkarpackie	1882	173,4	76,8	100,0
Powiat ropczycko - sędziszowski ogółem	53	141,5	70,4	100,0
Zgony na najczęstsze nowotwory złośliwe w powiecie ropczycko-sędziszowskim				
C50	9	24,0	14,7	17,0
C18	6	16,0	9,5	11,3
C76	5	13,4	5,4	9,4

Rys.108 Umieralność na nowotwory złośliwe w latach 2007-2017, kobiety

Fig.108 Cancer mortality in 2007-2017, females





POWIAT RZESZOWSKI/ POWIAT OF RZESZOW

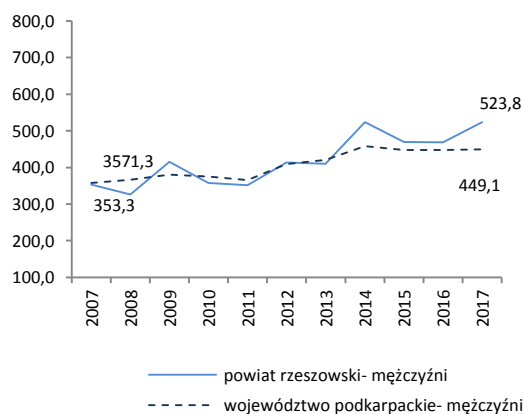
Tab.153 Zachorowalność na nowotwory złośliwe według układów narządowych u mężczyzn w powiecie rzeszowskim w 2017 roku  
Tab.153 Cancer incidence by main cancer groups, males, Rzeszow poviat 2017

ICD-10	Umiejscowienie	Liczby bezwzględne Absolute number	Współczynnik surowy Crude rate	Współczynnik standaryzowany Standardized rate	% wszystkich nowotworów % of all cancers	% w grupie narządowej % in organ system	Site
C00-D09	Nowotwory złośliwe ogółem	435	523,8	332,4	100,0	-	All cancers
C00-D09 bez C44	Nowotwory złośliwe ogółem bez skóry	379	456,4	293,3	87,1	-	All cancers but skin
C00-C14	Warga, jama ustna i gardło	20	24,1	15,4	4,6	-	Lip, oral cavity and pharynx
C15-C26	Narządy trawienne	77	92,7	59,0	17,7	100,0	Digestiv organs
C18-C21	w tym: jelito grube	39	47,0	28,0	9,0	50,6	Colorectal cancers
C30-C39	Układ oddechowy i klatka piersiowa	63	75,9	48,3	14,5	100,0	Respiratory and intrathoracic organs
C30-C34	w tym: narządy oddechowe	62	74,7	47,4	14,3	98,4	Respiratory organs
C37-C39	klatka piersiowa	#	1,2	0,8	0,2	#	Intrathoracic organs
C40-C41	Kości i chrząstki stawowe	0	0,0	0,0	0,0	-	Bone and articular cartilage
C43-C44	Czerniak i inne nowotwory złośliwe skóry	62	74,7	44,2	14,3	100,0	Melanoma and other skin cancers
C43	w tym: czerniak	6	7,2	5,1	1,4	9,7	Melanoma
C45-C49	Międzybłonek i tkanki miękkie	3	3,6	2,6	0,7	-	Mesothelial and soft tissue
C60-C63	Męskie narządy płciowe	103	124,0	80,1	23,7	100,0	Male genital organs
C61	w tym: gruczoł krokowy	93	112,0	68,6	21,4	90,3	Prostate
C64-C68	Układ moczowy	36	43,4	27,5	8,3	-	Urinary tract
C69-C72	Oko, mózg i inne części centralnego systemu nerwowego	8	9,6	7,6	1,8	-	Eye, brain and other parts of central nervous system
C73-C75	Tarczycy i inne gruczoły wydzielania wewnętrznego	8	9,6	7,7	1,8	-	Thyroid and other endocrine glands
C76-C80	Nowotwory niedokładnie określone, wtórne i o nieokreślonym umiejscowieniu	15	18,1	10,1	3,4	-	Ill-defined, secondary and unspecified sites
C81-C96	Tkanka limfatyczna, krwiotwórcza i tkanki pokrewne	32	38,5	24,1	7,4	100,0	Stated or presumed to be primary, of lymphoid, haematopoietic and related tissue
C81	w tym: choroba Hodgkina	#	1,2	1,0	0,2	#	Hodgkin Disease
C82-C85, C96	chłoniaki nieziarnicze	11	13,2	8,6	2,5	34,4	Non-Hodgkin Disease
C91-C95	białaczki	14	16,9	9,3	3,2	43,8	Leukemias
D00-D09	Nowotwory in situ	6	7,2	4,3	1,4	-	In situ neoplasms

Tab.154 Zachorowania na najczęstsze nowotwory złośliwe u mężczyzn w powiecie rzeszowskim w 2017 roku  
Tab.154 The leading sites of new registered cancer, males, Rzeszow poviat 2017

Umiejscowienie nowotworu Site	Liczby bezwzględne Absolute number	Współczynnik surowy Crude rate	Współczynnik standaryzowany Standardized rate	Wskaźnik struktury Percentage %
Województwo podkarpackie	4680	449,1	270,0	100,0
Powiat rzeszowski ogółem	435	523,8	332,4	100,0
Zachorowania na najczęstsze nowotwory złośliwe w powiecie rzeszowskim				
C61	93	112,0	68,6	21,4
C44	56	67,4	39,1	12,9
C34	55	66,2	41,5	12,6
C18-C21	23	27,7	16,0	5,3

Rys.109 Zachorowalność na nowotwory złośliwe w latach 2007-2017, mężczyźni  
Fig.109 Cancer incidence in 2007-2017, males





POWIAT RZESZOWSKI/ POWIAT OF RZESZOW

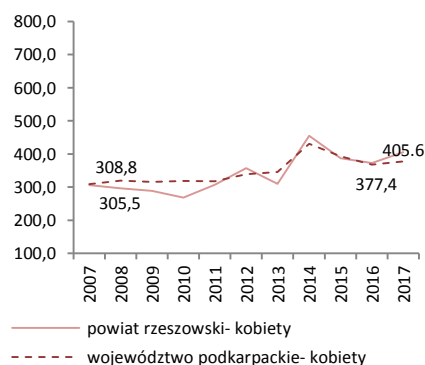
Tab.155 Zachorowalność na nowotwory złośliwe według układów narządowych u kobiet w powiecie rzeszowskim w 2017 roku  
Tab.155 Cancer incidence by main cancer groups, females, Rzeszow poviat 2017

ICD-10	Umiejscowienie	Liczby bezwzględne Absolute number	Współczynnik surowy Crude rate	Współczynnik standaryzowany Standardized rate	% wszystkich nowotworów % of all cancers	% w grupie narządowej % in organ system	Site
C00-D09	Nowotwory złośliwe ogółem	345	405,6	230,3	100,0	-	All cancers
C00-D09 bez C44	Nowotwory złośliwe ogółem bez skóry	296	348,0	204,6	85,8	-	All cancers but skin
C00-C14	Warga, jama ustna i gardło	7	8,2	6,3	2,0	-	Lip, oral cavity and pharynx
C15-C26	Narządy trawienne	72	84,7	41,0	20,9	100,0	Digestiv organs
C18-C21	w tym: jelito grube	44	51,7	25,3	12,8	61,1	Colorectal cancers
C30-C39	Układ oddechowy i klatka piersiowa	20	23,5	13,5	5,8	100,0	Respiratory and intrathoracic organs
C30-C34	w tym: narządy oddechowe	20	23,5	13,5	5,8	100,0	Respiratory organs
C37-C39	klatka piersiowa	0	0,0	0,0	0,0	0,0	Intrathoracic organs
C40-C41	Kości i chrząstki stawowe	0	0,0	0,0	0,0	-	Bone and articular cartilage
C43-C44	Czerniak i inne nowotwory złośliwe skóry	57	67,0	30,8	16,5	100,0	Melanoma and other skin cancers
C43	w tym: czerniak	8	9,4	5,1	2,3	14,0	Melanoma
C45-C49	Międzybłonek i tkanki miękkie	#	2,4	2,2	0,6	-	Mesothelial and soft tissue
C50	Pierś	58	68,2	43,0	16,8	-	Breast
C51-C58	Żeńskie narządy płciowe	58	68,2	42,4	16,8	100,0	Female genital organs
C53-C54	w tym: macica	36	42,3	26,8	10,4	62,1	Uterus
C64-C68	Układ moczowy	11	12,9	6,6	3,2	-	Urinary tract
C69-C72	Oko, mózg i inne części centralnego systemu nerwowego	7	8,2	6,2	2,0	-	Eye, brain and other parts of central nervous system
C73-C75	Tarczycza i inne gruczoły wydzielania wewnętrznego	13	15,3	11,4	3,8	-	Thyroid and other endocrine glands
C76-C80	Nowotwory niedokładnie określone, wtórne i o nieokreślonym umiejscowieniu	5	5,9	2,1	1,4	-	Ill-defined, secondary and unspecified sites Stated or presumed to be primary, of lymphoid, haematopoietic and related tissue
C81-C96	Tkanka limfatyczna, krwiotwórcza i tkanki pokrewne	30	35,3	21,7	8,7	100,0	Hodgkin Disease and related tissue
C81	w tym: choroba Hodgkina	3	3,5	2,6	0,9	10,0	Hodgkin Disease
C82-C85, C96	chłoniaki nieziarnicze	10	11,8	6,0	2,9	33,3	Non-Hodgkin Disease
C91-C95	białaczki	11	12,9	10,1	3,2	36,7	Leukemias
D00-D09	Nowotwory in situ	5	5,9	3,1	1,4	-	In situ neoplasms

Tab.156 Zachorowania na najczęstsze nowotwory złośliwe u kobiet w powiecie rzeszowskim w 2017 roku  
Tab.156 The leading sites of new registered cancer, females, Rzeszow poviat 2017

Umiejscowienie nowotworu Site	Liczby bezwzględne Absolute number	Współczynnik surowy Crude rate	Współczynnik standaryzowany Standardized rate	Wskaźnik struktury Percentage %
Województwo podkarpackie	4097	377,4	205,5	100,0
Powiat rzeszowski ogółem	345	405,6	230,3	100,0
Zachorowania na najczęstsze nowotwory złośliwe w powiecie rzeszowskim				
C50	58	68,2	43,0	16,8
C44	49	57,6	25,7	14,2
C18-C21	44	51,7	25,3	12,8
C54	27	31,7	20,5	7,8

Rys.110 Zachorowalność na nowotwory złośliwe w latach 2007-2017, kobiety  
Fig.110 Cancer incidence in 2007-2017, females



POWIAT RZESZOWSKI/ POWIAT OF RZESZOW

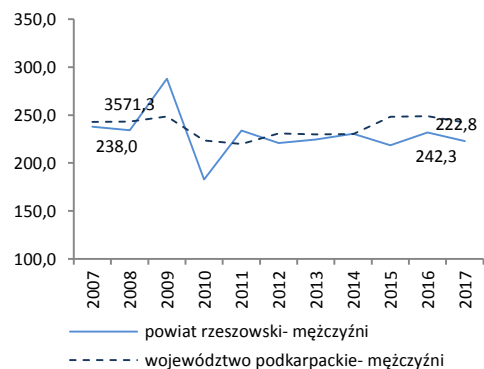
Tab.157 Umieralność na nowotwory złośliwe według układów narządowych u mężczyzn w powiecie rzeszowskim w 2017 roku  
Tab.157 Cancer mortality by main cancer groups, males, Rzeszow poviat 2017

ICD-10	Umiejscowienie	Liczby bezwzględne Absolute number	Współczynnik surowy Crude rate	Współczynnik standaryzowany Standardized rate	% wszystkich nowotworów % of all cancers	% w grupie narządowej % in organ system	Site
C00-D09	Nowotwory złośliwe ogółem	185	222,8	135,8	100,0	-	All cancers
C00-D09 bez C44	Nowotwory złośliwe ogółem bez skóry	185	222,8	135,8	100,0	-	All cancers but skin
C00-C14	Warga, jama ustna i gardło	10	12,0	8,4	5,4	-	Lip, oral cavity and pharynx
C15-C26	Narządy trawienne	49	59,0	35,1	26,5	100,0	Digestiv organs
C18-C21	w tym: jelito grube	23	27,7	15,0	12,4	46,9	Colorectal cancers
C30-C39	Układ oddechowy i klatka piersiowa	52	62,6	38,4	28,1	100,0	Respiratory and intrathoracic organs
C30-C34	w tym: narządy oddechowe	52	62,6	38,4	28,1	100,0	Respiratory organs
C37-C39	klatka piersiowa	0	0,0	0,0	0,0	0,0	Intrathoracic organs
C40-C41	Kości i chrząstki stawowe	#	1,2	0,7	0,5	-	Bone and articular cartilage
C43-C44	Czerniak i inne nowotwory złośliwe skóry	#	1,2	1,2	0,5	100,0	Melanoma and other skin cancers
C43	w tym: czerniak	#	1,2	1,2	0,5	100,0	Melanoma
C45-C49	Międzybłonek i tkanki miękkie	#	2,4	3,5	1,1	-	Mesothelial and soft tissue
C60-C63	Męskie narządy płciowe	22	26,5	13,5	11,9	100,0	Male genital organs
C61	w tym: gruczoł krokowy	22	26,5	13,5	11,9	100,0	Prostate
C64-C68	Układ moczowy	11	13,2	7,2	5,9	-	Urinary tract
C69-C72	Oko, mózg i inne części centralnego systemu nerwowego	6	7,2	6,0	3,2	-	Eye, brain and other parts of central nervous system
C73-C75	Tarczycyca i inne gruczoły wydzielania wewnętrznego	#	2,4	1,8	1,1	-	Thyroid and other endocrine glands
C76-C80	Nowotwory niedokładnie określone, wtórne i o nieokreślonym umiejscowieniu	15	18,1	10,5	8,1	-	Ill-defined, secondary and unspecified sites
C81-C96	Tkanka limfatyczna, krwiotwórcza i tkanki pokrewne	14	16,9	9,5	7,6	100,0	Stated or presumed to be primary, of lymphoid, haematopoietic and related tissue
C81	w tym: choroba Hodgkina	#	2,4	1,3	1,1	#	Hodgkin Disease
C82-C85, C96	chłoniaki nieziarnicze	5	6,0	3,3	2,7	35,7	Non-Hodgkin Disease
C91-C95	białaczki	5	6,0	3,5	2,7	35,7	Leukemias
D00-D09	Nowotwory in situ	0	0,0	0,0	0,0	-	In situ neoplasms

Tab.158 Zgony na najczęstsze nowotwory złośliwe u mężczyzn w powiecie rzeszowskim w 2017 roku  
Tab.158Deaths from the leading cancer sites, males, Rzeszow poviat 2017

Umiejscowienie nowotworu Site	Liczby bezwzględne Absolute number	Współczynnik surowy Crude rate	Współczynnik standaryzowany Standardized rate	Wskaźnik struktury Percentage %
Województwo podkarpackie	2525	242,3	137,4	100,0
Powiat rzeszowski ogółem	185	222,8	135,8	100,0
Zgony na najczęstsze nowotwory złośliwe w powiecie rzeszowskim				
C34	48	57,8	34,9	25,9
C18-C21	23	27,7	15,0	12,4
C61	22	26,5	13,5	11,9
C16	9	10,8	6,2	4,9

Rys.111 Umieralność na nowotwory złośliwe w latach 2007-2017, mężczyźni  
Fig.111 Cancer mortality in 2007-2017, males



POWIAT RZESZOWSKI/ POWIAT OF RZESZOW

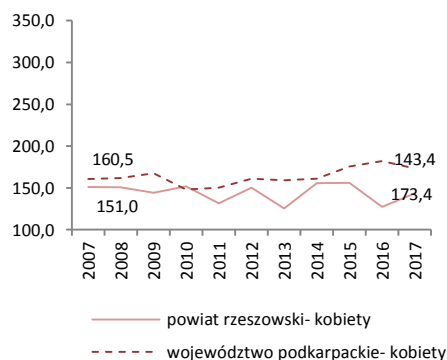
Tab.159 Umieralność na nowotwory złośliwe według układów narządowych u kobiet w powiecie rzeszowskim w 2017 roku  
 Tab.159 Cancer mortality by main cancer groups, females, Rzeszow poviat 2017

ICD-10	Umiejscowienie	Liczby bezwzględne Absolute number	Współczynnik surowy Crude rate	Współczynnik standaryzowany Standardized rate	% wszystkich nowotworów % of all cancers	% w grupie narządowej % in organ system	Site
C00-D09	Nowotwory złośliwe ogółem	122	143,4	68,9	100,0	-	All cancers
C00-D09 bez C44	Nowotwory złośliwe ogółem bez skóry	122	143,4	68,9	100,0	-	All cancers but skin
C00-C14	Warga, jama ustna i gardło	3	3,5	1,4	2,5	-	Lip, oral cavity and pharynx
C15-C26	Narządy trawienne	34	40,0	18,0	27,9	100,0	Digestiv organs
C18-C21	w tym: jelito grube	9	10,6	4,5	7,4	26,4	Colorectal cancers
C30-C39	Układ oddechowy i klatka piersiowa	13	15,3	8,9	10,7	100,0	Respiratory and intrathoracic organs
C30-C34	w tym: narządy oddechowe	13	15,3	8,9	10,7	100,0	Respiratory organs
C37-C39	klatka piersiowa	0	0,0	0,0	0,0	0,0	Intrathoracic organs
C40-C41	Kości i chrząstki stawowe	0	0,0	0,0	0,0	-	Bone and articular cartilage
C43-C44	Czerniak i inne nowotwory złośliwe skóry	3	3,5	1,3	2,5	100,0	Melanoma and other skin cancers
C43	w tym: czerniak	3	3,5	1,3	2,5	100,0	Melanoma
C45-C49	Międzybłonek i tkanki miękkie	#	1,2	0,7	0,8	-	Mesothelial and soft tissue
C50	Pierś	16	18,8	10,1	13,1	-	Breast
C51-C58	Żeńskie narządy płciowe	21	24,7	15,1	17,2	100,0	Female genital organs
C53-C54	w tym: macica	13	15,3	9,2	10,7	61,9	Uterus
C64-C68	Układ moczowy	3	3,5	1,5	2,5	-	Urinary tract
C69-C72	Oko, mózg i inne części centralnego systemu nerwowego	4	4,7	2,6	3,3	-	Eye, brain and other parts of central nervous system
C73-C75	Tarczycyca i inne gruczoły wydzielania wewnętrznego	4	4,7	1,0	3,3	-	Thyroid and other endocrine glands
C76-C80	Nowotwory niedokładnie określone, wtórne i o nieokreślonym umiejscowieniu	13	15,3	5,0	10,7	-	Ill-defined, secondary and unspecified sites Stated or presumed to be primary, of lymphoid, haematopoietic and related tissue
C81-C96	Tkanka limfatyczna, krwiotwórcza i tkanki pokrewne	7	8,2	3,3	5,7	100,0	Hodgkin Disease, Non-Hodgkin Disease, Leukemias
C81	w tym: choroba Hodgkina	#	1,2	0,2	0,8	#	Hodgkin Disease
C82-C85, C96	chłoniaki nieziarnicze	3	3,5	1,1	2,5	42,8	Non-Hodgkin Disease
C91-C95	białaczki	3	3,5	2,0	2,5	42,8	Leukemias
D00-D09	Nowotwory in situ	0	0,0	0,0	0,0	-	In situ neoplasms

Tab.160 Zgony na najczęstsze nowotwory złośliwe u kobiet w powiecie rzeszowskim w 2017 roku  
 Tab.160 Deaths from the leading cancer sites, females, Rzeszow poviat 2017

Umiejscowienie nowotworu Site	Liczby bezwzględne Absolute number	Współczynnik surowy Crude rate	Współczynnik standaryzowany Standardized rate	Wskaźnik struktury Percentage %
Województwo podkarpackie	1882	173,4	76,8	100,0
Powiat rzeszowski ogółem	122	143,4	68,9	100,0
Zgony na najczęstsze nowotwory złośliwe w powiecie rzeszowskim				
C50	16	18,8	10,1	13,1
C34	13	15,3	8,9	10,7
C25	10	11,8	6,3	8,2
C18-C21	9	10,6	4,5	7,4
C53	9	10,6	6,7	7,4

Rys.112 Umieralność na nowotwory złośliwe w latach 2007-2017, kobiety  
 Fig.112 Cancer mortality in 2007-2017, females



POWIAT SANOCKI/ POVIAT OF SANOK

Tab.161 Zachorowalność na nowotwory złośliwe według układów narządowych u mężczyzn w powiecie sanockim w 2017 roku  
 Tab.161 Cancer incidence by main cancer groups, males, Sanok poviat 2017

ICD-10	Umiejscowienie	Liczby bezwzględne Absolute number	Współczynnik surowy Crude rate	Współczynnik standaryzowany Standardized rate	% wszystkich nowotworów % of all cancers	% w grupie narządowej % in organ system	Site
C00-D09	Nowotwory złośliwe ogółem	175	375,5	212,3	100,0	-	All cancers
C00-D09 bez C44	Nowotwory złośliwe ogółem bez skóry	165	354,0	202,0	94,3	-	All cancers but skin
C00-C14	Warga, jama ustna i gardło	4	8,6	4,9	2,3	-	Lip, oral cavity and pharynx
C15-C26	Narządy trawienne	28	60,1	34,1	16,0	100,0	Digestiv organs
C18-C21	w tym: jelito grube	15	32,2	18,3	8,6	53,6	Colorectal cancers
C30-C39	Układ oddechowy i klatka piersiowa	32	68,7	37,0	18,3	100,0	Respiratory and intrathoracic organs
C30-C34	w tym: narządy oddechowe	32	68,7	37,0	18,3	100,0	Respiratory organs
C37-C39	klatka piersiowa	0	0,0	0,0	0,0	0,0	Intrathoracic organs
C40-C41	Kości i chrząstki stawowe	0	0,0	0,0	0,0	-	Bone and articular cartilage
C43-C44	Czerniak i inne nowotwory złośliwe skóry	14	30,0	15,1	8,0	100,0	Melanoma and other skin cancers
C43	w tym: czerniak	4	8,6	4,8	2,3	28,6	Melanoma
C45-C49	Międzybłonek i tkanki miękkie	#	2,1	1,2	0,6	-	Mesothelial and soft tissue
C60-C63	Męskie narządy płciowe	50	107,3	62,1	28,6	100,0	Male genital organs
C61	w tym: gruczoł krokowy	46	98,7	56,0	26,3	92,0	Prostate
C64-C68	Układ moczowy	25	53,6	29,9	14,3	-	Urinary tract
C69-C72	Oko, mózg i inne części centralnego systemu nerwowego	3	6,4	4,3	1,7	-	Eye, brain and other parts of central nervous system
C73-C75	Tarczycyca i inne gruczoły wydzielania wewnętrznego	3	6,4	4,0	1,7	-	Thyroid and other endocrine glands
C76-C80	Nowotwory niedokładnie określone, wtórne i o nieokreślonym umiejscowieniu	3	6,4	3,2	1,7	-	Ill-defined, secondary and unspecified sites
C81-C96	Tkanka limfatyczna, krwiotwórcza i tkanki pokrewne	12	25,7	16,5	6,9	100,0	Stated or presumed to be primary, of lymphoid, haematopoietic and related tissue
C81	w tym: choroba Hodgkina	#	4,3	3,8	1,1	#	Hodgkin Disease
C82-C85, C96	chłoniaki nieziarnicze	#	4,3	2,2	1,1	#	Non-Hodgkin Disease
C91-C95	białaczki	6	12,9	8,0	3,4	50,0	Leukemias
D00-D09	Nowotwory in situ	0	0,0	0,0	0,0	-	In situ neoplasms

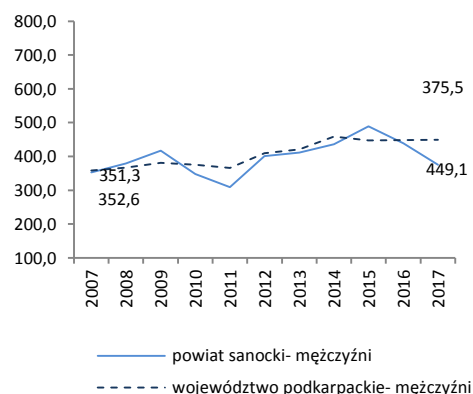
Tab.162 Zachorowania na najczęstsze nowotwory złośliwe u mężczyzn w powiecie sanockim w 2017 roku

Tab.162 The leading sites of new registered cancer, males, Sanok poviat 2017

Umiejscowienie nowotworu Site	Liczby bezwzględne Absolute number	Współczynnik surowy Crude rate	Współczynnik standaryzowany Standardized rate	Wskaźnik struktury Percentage %
Województwo podkarpackie	4680	449,1	270,0	100,0
Powiat sanocki ogółem	175	375,5	212,3	100,0
Zachorowania na najczęstsze nowotwory złośliwe w powiecie sanockim				
C61	46	98,7	56,0	26,3
C34	25	53,6	28,9	14,3
C18-C21	15	32,2	18,3	8,6
C67	13	27,9	14,2	7,4

Rys.113 Zachorowalność na nowotwory złośliwe w latach 2007-2017, mężczyźni

Fig.113 Cancer incidence in 2007-2017, males



POWIAT SANOCKI/ POVIAT OF SANOK

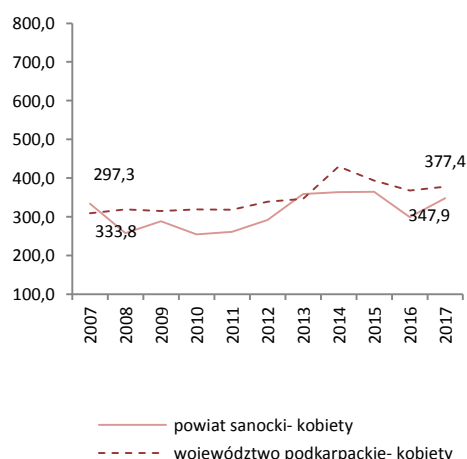
Tab.163 Zachorowalność na nowotwory złośliwe według układów narządowych u kobiet w powiecie sanockim w 2017 roku  
Tab.163 Cancer incidence by main cancer groups, females, Sanok poviat 2017

ICD-10	Umiejscowienie	Liczby bezwzględne Absolute number	Współczynnik surowy Crude rate	Współczynnik standaryzowany Standardized rate	% wszystkich nowotworów % of all cancers	% w grupie narządowej % in organ system	Site
C00-D09	Nowotwory złośliwe ogółem	169	347,9	180,6	100,0	-	All cancers
C00-D09 bez C44	Nowotwory złośliwe ogółem bez skóry	162	333,5	174,8	95,9	-	All cancers but skin
C00-C14	Warga, jama ustna i gardło	3	6,2	3,8	1,8	-	Lip, oral cavity and pharynx
C15-C26	Narządy trawienne	31	63,8	27,3	18,3	100,0	Digestiv organs
C18-C21	w tym: jelito grube	15	30,9	13,6	8,9	48,4	Colorectal cancers
C30-C39	Układ oddechowy i klatka piersiowa	21	43,2	19,4	12,4	100,0	Respiratory and intrathoracic organs
C30-C34	w tym: narządy oddechowe	21	43,2	19,4	12,4	100,0	Respiratory organs
C37-C39	klatka piersiowa	0	0,0	0,0	0,0	0,0	Intrathoracic organs
C40-C41	Kości i chrząstki stawowe	0	0,0	0,0	0,0	-	Bone and articular cartilage
C43-C44	Czerniak i inne nowotwory złośliwe skóry	18	37,1	19,4	10,7	100,0	Melanoma and other skin cancers
C43	w tym: czerniak	11	22,6	13,6	6,5	61,1	Melanoma
C45-C49	Międzybłonek i tkanki miękkie	4	8,2	2,8	2,4	-	Mesothelial and soft tissue
C50	Pierś	38	78,2	43,4	22,5	-	Breast
C51-C58	Żeńskie narządy płciowe	25	51,5	30,0	14,8	100,0	Female genital organs
C53-C54	w tym: macica	16	32,9	18,4	9,5	64,0	Uterus
C64-C68	Układ moczowy	6	12,4	6,6	3,6	-	Urinary tract
C69-C72	Oko, mózg i inne części centralnego systemu nerwowego	4	8,2	5,1	2,4	-	Eye, brain and other parts of central nervous system
C73-C75	Tarczycza i inne gruczoły wydzielania wewnętrznego	7	14,4	10,4	4,1	-	Thyroid and other endocrine glands
C76-C80	Nowotwory niedokładnie określone, wtórne i o nieokreślonym umiejscowieniu	5	10,3	5,7	3,0	-	Ill-defined, secondary and unspecified sites Stated or presumed to be primary, of lymphoid, haematopoietic and related tissue
C81-C96	Tkanka limfatyczna, krwiotwórcza i tkanki pokrewne	7	14,4	6,7	4,1	100,0	
C81	w tym: choroba Hodgkina	0	0,0	0,0	0,0	0,0	Hodgkin Disease
C82-C85, C96	chłoniaki niezłośliwe	4	8,2	4,0	2,4	57,2	Non-Hodgkin Disease
C91-C95	białaczki	#	2,1	0,4	0,6	#	Leukemias
D00-D09	Nowotwory in situ	0	0,0	0,0	0,0	-	In situ neoplasms

Tab.164 Zachorowania na najczęstsze nowotwory złośliwe u kobiet w powiecie sanockim w 2017 roku  
Tab.164 The leading sites of new registered cancer, females, Sanok poviat 2017

Umiejscowienie nowotworu Site	Liczby bezwzględne Absolute number	Współczynnik surowy Crude rate	Współczynnik standaryzowany Standardized rate	Wskaźnik struktury Percentage %
Województwo podkarpackie	4097	377,4	205,5	100,0
Powiat sanocki ogółem	169	347,9	180,6	100,0
Zachorowania na najczęstsze nowotwory złośliwe w powieci sanockim				
C50	38	78,2	43,4	22,5
C34	19	39,1	16,7	11,2
C18-C21	15	30,9	13,6	8,9

Rys.114 Zachorowalność na nowotwory złośliwe w latach 2007-2017, kobiety  
Fig.114 Cancer incidence in 2007-2017, females



POWIAT SANOCKI/ POVIAT OF SANOK

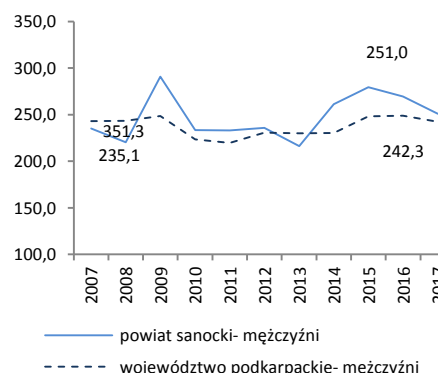
Tab.165 Umieralność na nowotwory złośliwe według układów narządowych u mężczyzn w powiecie sanockim w 2017 roku  
 Tab.165 Cancer mortality by main cancer groups, males, Sanok poviat 2017

ICD-10	Umiejscowienie	Liczby bezwzględne Absolute number	Współczynnik surowy Crude rate	Współczynnik standaryzowany Standardized rate	% wszystkich nowotworów % of all cancers	% w grupie narządowej % in organ system	Site
C00-D09	Nowotwory złośliwe ogółem	117	251,0	142,7	100,0	-	All cancers
C00-D09 bez C44	Nowotwory złośliwe ogółem bez skóry	117	251,0	142,7	100,0	-	All cancers but skin
C00-C14	Warga, jama ustna i gardło	9	19,3	12,7	7,7	-	Lip, oral cavity and pharynx
C15-C26	Narządy trawienne	35	75,1	40,8	29,9	100,0	Digestiv organs
C18-C21	w tym: jelito grube	18	38,6	20,9	15,4	51,4	Colorectal cancers
C30-C39	Układ oddechowy i klatka piersiowa	34	72,9	40,6	29,1	100,0	Respiratory and intrathoracic organs
C30-C34	w tym: narządy oddechowe	34	72,9	40,6	29,1	100,0	Respiratory organs
C37-C39	klatka piersiowa	0	0,0	0,0	0,0	0,0	Intrathoracic organs
C40-C41	Kości i chrząstki stawowe	0	0,0	0,0	0,0	-	Bone and articular cartilage
C43-C44	Czerniak i inne nowotwory złośliwe skóry	0	0,0	0,0	0,0	100,0	Melanoma and other skin cancers
C43	w tym: czerniak	0	0,0	0,0	0,0	0,0	Melanoma
C45-C49	Międzybłonek i tkanki miękkie	0	0,0	0,0	0,0	-	Mesothelial and soft tissue
C60-C63	Męskie narządy płciowe	13	27,9	14,4	11,1	100,0	Male genital organs
C61	w tym: gruczoł krokowy	12	25,7	13,5	10,3	92,3	Prostate
C64-C68	Układ moczowy	8	17,2	9,1	6,8	-	Urinary tract
C69-C72	Oko, mózg i inne części centralnego systemu nerwowego	4	8,6	5,2	3,4	-	Eye, brain and other parts of central nervous system
C73-C75	Tarczycza i inne gruczoły wydzielania wewnętrznego	#	2,1	3,4	0,9	-	Thyroid and other endocrine glands
C76-C80	Nowotwory niedokładnie określone, wtórne i o nieokreślonym umiejscowieniu	6	12,9	7,3	5,1	-	Ill-defined, secondary and unspecified sites
C81-C96	Tkanka limfatyczna, krwiotwórcza i tkanki pokrewne	7	15,0	9,2	6,0	100,0	Stated or presumed to be primary, of lymphoid, haematopoietic and related tissue
C81	w tym: choroba Hodgkina	#	2,1	2,2	0,9	#	Hodgkin Disease
C82-C85, C96	chłoniaki nieziarnicze	#	2,1	1,2	0,9	#	Non-Hodgkin Disease
C91-C95	białaczki	#	4,3	1,9	1,7	#	Leukemias
D00-D09	Nowotwory in situ	0	0,0	0,0	0,0	-	In situ neoplasms

Tab. 166 Zgony na najczęstsze nowotwory złośliwe u mężczyzn w powiecie sanockim w 2017 roku  
 Tab.166 Deaths from the leading cancer sites, males, Sanok poviat 2017

Umiejscowienie nowotworu Site	Liczby bezwzględne Absolute number	Współczynnik surowy Crude rate	Współczynnik standaryzowany Standardized rate	Wskaźnik struktury Percentage %
Województwo podkarpackie	2525	242,3	137,4	100,0
Powiat sanocki ogółem	117	251,0	142,7	100,0
Zgony na najczęstsze nowotwory złośliwe w powieci sanockim				
C34	32	68,7	38,4	27,4
C18-C21	18	38,6	20,9	15,4
C61	12	25,7	13,5	10,3
C25	6	12,9	6,1	5,1

Rys.115 Umieralność na nowotwory złośliwe w latach 2007-2017, mężczyźni  
 Fig.115 Cancer mortality in 2007-2017, males



POWIAT SANOCKI/ POVIAT OF SANOK

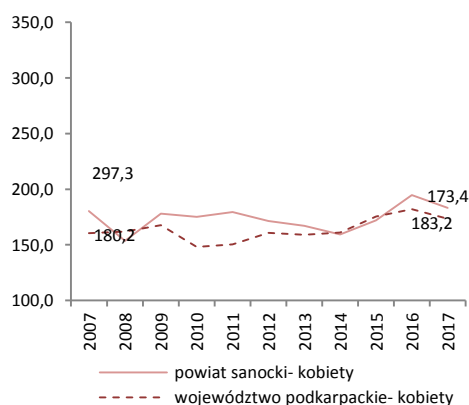
Tab.167 Umieralność na nowotwory złośliwe według układów narządowych u kobiet w powiecie sanockim w 2017 roku  
Tab.167 Cancer mortality by main cancer groups, females, Sanok poviat 2017

ICD-10	Umiejscowienie	Liczby bezwzględne Absolute number	Współczynnik surowy Crude rate	Współczynnik standaryzowany Standardized rate	% wszystkich nowotworów % of all cancers	% w grupie narządowej % in organ system	Site
C00-D09	Nowotwory złośliwe ogółem	89	183,2	81,7	100,0	-	All cancers
C00-D09 bez C44	Nowotwory złośliwe ogółem bez skóry	89	183,2	81,7	100,0	-	All cancers but skin
C00-C14	Wargę, jamę ustną i gardło	#	2,1	1,1	1,1	-	Lip, oral cavity and pharynx
C15-C26	Narządy trawienne	26	53,5	21,4	29,2	100,0	Digestiv organs
C18-C21	w tym: jelito grube	6	12,4	4,1	6,7	23,1	Colorectal cancers
C30-C39	Układ oddechowy i klatka piersiowa	13	26,8	11,1	14,6	100,0	Respiratory and intrathoracic organs
C30-C34	w tym: narządy oddechowe	12	24,7	10,5	13,5	92,3	Respiratory organs
C37-C39	klatka piersiowa	#	2,1	0,6	1,1	#	Intrathoracic organs
C40-C41	Kość i chrząstki stawowe	0	0,0	0,0	0,0	-	Bone and articular cartilage
C43-C44	Czerniak i inne nowotwory złośliwe skóry	#	2,1	0,6	1,1	100,0	Melanoma and other skin cancers
C43	w tym: czerniak	#	2,1	0,6	1,1	#	Melanoma
C45-C49	Międzybłonek i tkanki miękkie	#	4,1	3,3	2,2	-	Mesothelial and soft tissue
C50	Pierś	11	22,6	10,0	12,4	-	Breast
C51-C58	Żeńskie narządy płciowe	10	20,6	11,0	11,2	100,0	Female genital organs
C53-C54	w tym: macica	7	14,4	7,6	7,9	70,0	Uterus
C64-C68	Układ moczowy	6	12,4	3,9	6,7	-	Urinary tract
C69-C72	Oko, mózg i inne części centralnego systemu nerwowego	5	10,3	8,8	5,6	-	Eye, brain and other parts of central nervous system
C73-C75	Tarczycę i inne gruczoły wydzielania wewnętrznego	#	4,1	2,3	2,2	-	Thyroid and other endocrine glands
C76-C80	Nowotwory niedokładnie określone, wtórne i o nieokreślonym umiejscowieniu	6	12,4	3,6	6,7	-	Ill-defined, secondary and unspecified sites Stated or presumed to be primary, of lymphoid, haematopoietic and related tissue
C81-C96	Tkanka limfatyczna, krwiotwórcza i tkanki pokrewne	6	12,4	4,6	6,7	100,0	
C81	w tym: choroba Hodgkina	0	0,0	0,0	0,0	0,0	Hodgkin Disease
C82-C85, C96	chłoniaki nieziarnicze	3	6,2	2,5	3,4	50,0	Non-Hodgkin Disease
C91-C95	białaczki	#	4,1	1,0	2,2	#	Leukemias
D00-D09	Nowotwory in situ	0	0,0	0,0	0,0	-	In situ neoplasms

Tab.168 Zgony na najczęstsze nowotwory złośliwe u kobiet w powiecie sanockim w 2017 roku  
Tab.168 Deaths from the leading cancer sites, females, Sanok poviat 2017

Umiejscowienie nowotworu Site	Liczby bezwzględne Absolute number	Współczynnik surowy Crude rate	Współczynnik standaryzowany Standardized rate	Wskaźnik struktury Percentage %
Województwo podkarpackie	1882	173,4	76,8	100,0
Powiat sanocki ogółem	89	183,2	81,7	100,0
Zgony na najczęstsze nowotwory złośliwe w powiecie sanockim				
C34	12	24,7	10,5	13,5
C50	11	22,6	10,0	12,4
C25	7	14,4	7,0	7,9
C16	6	12,4	5,6	6,7

Rys.116 Umieralność na nowotwory złośliwe w latach 2007-2017, kobiety  
Fig.116 Cancer mortality in 2007-2017, females





POWIAT STALOWOWOLSKI/ POVIAT OF STALOWA WOLA

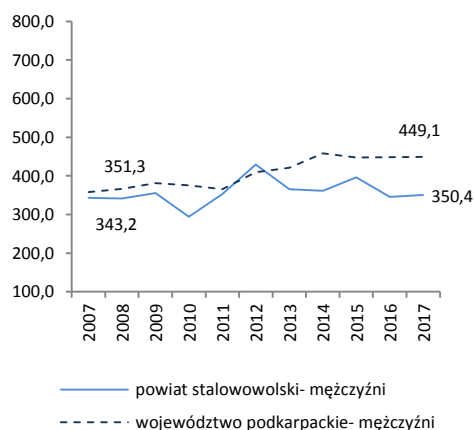
Tab.169 Zachorowalność na nowotwory złośliwe według układów narządowych u mężczyzn w powiecie stalowowolskim w 2017 roku  
Tab.169 Cancer incidence by main cancer groups, males, Stalowa Wola poviast 2017

ICD-10	Umiejscowienie	Liczby bezwzględne Absolute number	Współczynnik surowy Crude rate	Współczynnik standaryzowany Standardized rate	% wszystkich nowotworów % of all cancers	% w grupie narządowej % in organ system	Site
<b>C00-D09</b>	<b>Nowotwory złośliwe ogółem</b>	<b>183</b>	<b>350,4</b>	<b>197,8</b>	<b>100,0</b>	-	<b>All cancers</b>
<b>C00-D09 bez C44</b>	<b>Nowotwory złośliwe ogółem bez skóry</b>	169	323,6	183,7	92,3	-	<b>All cancers but skin</b>
C00-C14	Warga, jama ustna i gardło	8	15,3	9,6	4,4	-	<i>Lip, oral cavity and pharynx</i>
C15-C26	Narządy trawienne	34	65,1	34,7	18,6	100,0	<i>Digestiv organs</i>
<b>C18-C21</b>	<b>w tym: jelito grube</b>	<b>23</b>	<b>44,0</b>	<b>22,9</b>	<b>12,6</b>	<b>67,6</b>	<b>Colorectal cancers</b>
C30-C39	Układ oddechowy i klatka piersiowa	39	74,7	39,9	21,3	100,0	<i>Respiratory and intrathoracic organs</i>
<b>C30-C34</b>	<b>w tym: narządy oddechowe</b>	<b>39</b>	<b>74,7</b>	<b>39,9</b>	<b>21,3</b>	<b>100,0</b>	<b>Respiratory organs</b>
<b>C37-C39</b>	<b>klatka piersiowa</b>	<b>0</b>	<b>0,0</b>	<b>0,0</b>	<b>0,0</b>	<b>0,0</b>	<b>Intrathoracic organs</b>
C40-C41	Kości i chrząstki stawowe	#	1,9	1,2	0,5	-	<i>Bone and articular cartilage</i>
C43-C44	Czerniak i inne nowotwory złośliwe skóry	20	38,3	21,1	10,9	100,0	<i>Melanoma and other skin cancers</i>
<b>C43</b>	<b>w tym: czerniak</b>	<b>6</b>	<b>11,5</b>	<b>7,0</b>	<b>3,3</b>	<b>30,0</b>	<b>Melanoma</b>
C45-C49	Międzybłonek i tkanki miękkie	0	0,0	0,0	0,0	-	<i>Mesothelial and soft tissue</i>
C60-C63	Męskie narządy płciowe	31	59,4	34,4	16,9	100,0	<i>Male genital organs</i>
<b>C61</b>	<b>w tym: gruczoł krokowy</b>	<b>28</b>	<b>53,6</b>	<b>29,0</b>	<b>15,3</b>	<b>90,3</b>	<b>Prostate</b>
C64-C68	Układ moczowy	21	40,2	22,4	11,5	-	<i>Urinary tract</i>
C69-C72	Oko, mózg i inne części centralnego systemu nerwowego	5	9,6	5,3	2,7	-	<i>Eye, brain and other parts of central nervous system</i>
C73-C75	Tarczycyca i inne gruczoły wydzielania wewnętrznego	0	0,0	0,0	0,0	-	<i>Thyroid and other endocrine glands</i>
C76-C80	Nowotwory niedokładnie określone, wtórne i o nieokreślonym umiejscowieniu	6	11,5	4,5	3,3	-	<i>Ill-defined, secondary and unspecified sites</i>
C81-C96	Tkanka limfatyczna, krwiotwórcza i tkanki pokrewne	15	28,7	22,3	8,2	100,0	<i>Stated or presumed to be primary, of lymphoid, haematopoietic and related tissue</i>
<b>C81</b>	<b>w tym: choroba Hodgkina</b>	<b>#</b>	<b>1,9</b>	<b>1,5</b>	<b>0,5</b>	<b>#</b>	<b>Hodgkin Disease</b>
<b>C82-C85, C96</b>	<b>chłoniaki nieziarnicze</b>	<b>5</b>	<b>9,6</b>	<b>6,1</b>	<b>2,7</b>	<b>33,3</b>	<b>Non-Hodgkin Disease</b>
<b>C91-C95</b>	<b>białaczki</b>	<b>7</b>	<b>13,4</b>	<b>12,9</b>	<b>3,8</b>	<b>46,7</b>	<b>Leukemias</b>
D00-D09	Nowotwory in situ	#	1,9	0,9	0,5	-	<i>In situ neoplasms</i>

Tab.170 Zachorowania na najczęstsze nowotwory złośliwe u mężczyzn w powiecie stalowowolskim w 2017 roku  
Tab.170 The leading sites of new registered cancer, males, Stalowa Wola poviast 2017

Umiejscowienie nowotworu Site	Liczby bezwzględne Absolute number	Współczynnik surowy Crude rate	Współczynnik standaryzowany Standardized rate	Wskaźnik struktury Percentage %
<b>Województwo podkarpackie</b>	<b>4680</b>	<b>449,1</b>	<b>270,0</b>	<b>100,0</b>
<b>Powiat stalowowolski ogółem</b>	<b>183</b>	<b>350,4</b>	<b>197,8</b>	<b>100,0</b>
<b>Zachorowania na najczęstsze nowotwory złośliwe w powiecie stalowowolskim</b>				
C34	34	65,1	35,1	18,6
C61	28	53,6	29,0	15,3
C18-C21	23	44,0	22,9	12,6
C44	14	26,8	14,1	7,7
C67	11	21,1	10,6	6,0

Rys.117 Zachorowalność na nowotwory złośliwe w latach 2007-2017, mężczyźni  
Fig.117 Cancer incidence in 2007-2017, males





POWIAT STALOWOWOLSKI/ POVIAT OF STALOWA WOLA

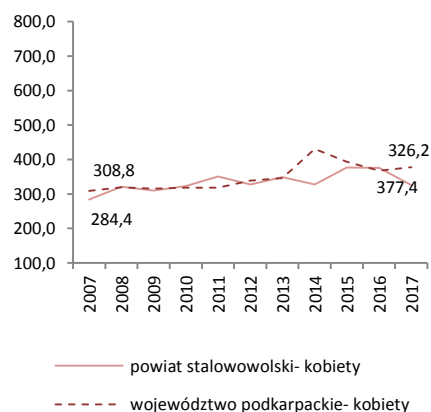
Tab.171 Zachorowalność na nowotwory złośliwe według układów narządowych u kobiet w powiecie stalowowolskim w 2017 roku  
Tab.171 Cancer incidence by main cancer groups, females, Stalowa Wola poviast 2017

ICD-10	Umiejscowienie	Liczby bezwzględne Absolute number	Współczynnik surowy Crude rate	Współczynnik standaryzowany Standardized rate	% wszystkich nowotworów % of all cancers	% w grupie narządowej % in organ system	Site
C00-D09	Nowotwory złośliwe ogółem	180	326,2	165,8	100,0	-	All cancers
C00-D09 bez C44	Nowotwory złośliwe ogółem bez skóry	167	302,7	156,0	92,8	-	All cancers but skin
C00-C14	Warga, jama ustna i gardło	#	3,6	1,1	1,1	-	Lip, oral cavity and pharynx
C15-C26	Narządy trawienne	33	59,8	26,8	18,3	100,0	Digestiv organs
C18-C21	w tym: jelito grube	11	19,9	6,7	6,1	33,3	Colorectal cancers
C30-C39	Układ oddechowy i klatka piersiowa	18	32,6	18,1	10,0	100,0	Respiratory and intrathoracic organs
C30-C34	w tym: narządy oddechowe	18	32,6	18,1	10,0	100,0	Respiratory organs
C37-C39	klatka piersiowa	0	0,0	0,0	0,0	0,0	Intrathoracic organs
C40-C41	Kości i chrząstki stawowe	0	0,0	0,0	0,0	-	Bone and articular cartilage
C43-C44	Czerniak i inne nowotwory złośliwe skóry	15	27,2	12,1	8,3	100,0	Melanoma and other skin cancers
C43	w tym: czerniak	#	3,6	2,3	1,1	#	Melanoma
C45-C49	Międzybłonek i tkanki miękkie	#	3,6	0,6	1,1	-	Mesothelial and soft tissue
C50	Pierś	37	67,1	40,2	20,6	-	Breast
C51-C58	Żeńskie narządy płciowe	36	65,2	31,0	20,0	100,0	Female genital organs
C53-C54	w tym: macica	23	41,7	19,9	12,8	63,9	Uterus
C64-C68	Układ moczowy	7	12,7	5,9	3,9	-	Urinary tract
C69-C72	Oko, mózg i inne części centralnego systemu nerwowego	0	0,0	0,0	0,0	-	Eye, brain and other parts of central nervous system
C73-C75	Tarczycyca i inne gruczoły wydzielania wewnętrznego	11	19,9	14,5	6,1	-	Thyroid and other endocrine glands
C76-C80	Nowotwory niedokładnie określone, wtórne i o nieokreślonym umiejscowieniu	5	9,1	4,0	2,8	-	Ill-defined, secondary and unspecified sites Stated or presumed to be primary, of lymphoid, haematopoietic and related tissue
C81-C96	Tkanka limfatyczna, krwiotwórcza i tkanki pokrewne	8	14,5	6,0	4,4	100,0	
C81	w tym: choroba Hodgkina	#	1,8	1,0	0,6	#	Hodgkin Disease
C82-C85, C96	chłoniaki nieziarnicze	3	5,4	2,1	1,7	37,5	Non-Hodgkin Disease
C91-C95	białaczki	4	7,3	2,9	2,2	50,0	Leukemias
D00-D09	Nowotwory in situ	6	10,9	5,5	3,3	-	In situ neoplasms

Tab.172 Zachorowania na najczęstsze nowotwory złośliwe u kobiet w powiecie stalowowolskim w 2017 roku  
Tab.172 The leading sites of new registered cancer, females, Stalowa Wola poviast 2017

Umiejscowienie nowotworu Site	Liczby bezwzględne Absolute number	Współczynnik surowy Crude rate	Współczynnik standaryzowany Standardized rate	Wskaźnik struktury Percentage %
Województwo podkarpackie	4097	377,4	205,5	100,0
Powiat stalowowolski ogółem	180	326,2	165,8	100,0
Zachorowania na najczęstsze nowotwory złośliwe w powiecie stalowowolskim				
C50	37	67,1	40,2	20,6
C34	17	30,8	17,3	9,4
C54	15	27,2	11,4	8,3
C44	13	23,6	9,7	7,2

Rys.118 Zachorowalność na nowotwory złośliwe w latach 2007-2017, kobiety  
Fig.118 Cancer incidence in 2007-2017, females



POWIAT STALOWOWOLSKI/ POVIAT OF STALOWA WOLA

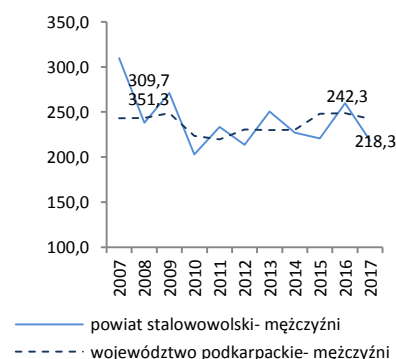
Tab.173 Umieralność na nowotwory złośliwe według układów narządowych u mężczyzn w powiecie stalowowolskim w 2017 roku  
 Tab.173 Cancer mortality by main cancer groups, males, Stalowa Wola poviats 2017

ICD-10	Umiejscowienie	Liczby bezwzględne Absolute number	Współczynnik surowy Crude rate	Współczynnik standaryzowany Standardized rate	% wszystkich nowotworów % of all cancers	% w grupie narządowej % in organ system	Site
C00-D09	Nowotwory złośliwe ogółem	114	218,3	113,8	100,0	-	All cancers
C00-D09 bez C44	Nowotwory złośliwe ogółem bez skóry	114	218,3	113,8	100,0	-	All cancers but skin
C00-C14	Warga, jama ustna i gardło	5	9,6	5,0	4,4	-	Lip, oral cavity and pharynx
C15-C26	Narządy trawienne	28	53,6	27,6	24,6	100,0	Digestiv organs
C18-C21	w tym: jelito grube	20	38,3	19,7	17,5	71,4	Colorectal cancers
C30-C39	Układ oddechowy i klatka piersiowa	28	53,6	29,9	24,6	100,0	Respiratory and intrathoracic organs
C30-C34	w tym: narządy oddechowe	27	51,7	28,7	23,7	96,4	Respiratory organs
C37-C39	klatka piersiowa	#	1,9	1,2	0,9	#	Intrathoracic organs
C40-C41	Kości i chrząstki stawowe	0	0,0	0,0	0,0	-	Bone and articular cartilage
C43-C44	Czerniak i inne nowotwory złośliwe skóry	4	7,7	4,2	3,5	100,0	Melanoma and other skin cancers
C43	w tym: czerniak	4	7,7	4,2	3,5	100,0	Melanoma
C45-C49	Międzybłonek i tkanki miękkie	0	0,0	0,0	0,0	-	Mesothelial and soft tissue
C60-C63	Męskie narządy płciowe	10	19,2	10,1	8,8	100,0	Male genital organs
C61	w tym: gruczoł krokowy	10	19,1	10,1	8,8	100,0	Prostate
C64-C68	Układ moczowy	14	26,8	13,5	12,3	-	Urinary tract
C69-C72	Oko, mózg i inne części centralnego systemu nerwowego	5	9,6	5,7	4,4	-	Eye, brain and other parts of central nervous system
C73-C75	Tarczycza i inne gruczoły wydzielania wewnętrznego	0	0,0	0,0	0,0	-	Thyroid and other endocrine glands
C76-C80	Nowotwory niedokładnie określone, wtórne i o nieokreślonym umiejscowieniu	9	17,2	7,6	7,9	-	Ill-defined, secondary and unspecified sites
C81-C96	Tkanka limfatyczna, krwiotwórcza i tkanki pokrewne	11	21,1	10,0	9,6	100,0	Stated or presumed to be primary, of lymphoid, haematopoietic and related tissue
C81	w tym: choroba Hodgkina	0	0,0	0,0	0,0	0,0	Hodgkin Disease
C82-C85, C96	chłoniaki nieziarnicze	#	3,8	1,7	1,8	#	Non-Hodgkin Disease
C91-C95	białaczki	4	7,7	3,6	3,5	36,3	Leukemias
D00-D09	Nowotwory in situ	0	0,0	0,0	0,0	-	In situ neoplasms

Tab. 164 Zgony na najczęstsze nowotwory złośliwe u mężczyzn w powiecie stalowowolskim w 2017 roku  
 Tab.164 Deaths from the leading cancer sites, males, Sanok poviats 2017

Umiejscowienie nowotworu Site	Liczby bezwzględne Absolute number	Współczynnik surowy Crude rate	Współczynnik standaryzowany Standardized rate	Wskaźnik struktury Percentage %
Województwo podkarpackie	2525	242,3	137,4	100,0
Powiat stalowowolski ogółem	114	218,3	113,8	100,0
Zgony na najczęstsze nowotwory złośliwe w powieci stalowowolskim				
C34	26	49,8	27,7	22,8
C18-C21	20	38,3	19,7	17,5
C61	10	19,1	10,1	8,8
C67	10	19,1	10,0	8,8

Rys.119 Umieralność na nowotwory złośliwe w latach 2007-2017, mężczyźni  
 Fig.119 Cancer mortality in 2007-2017, males



POWIAT STALOWOWOLSKI/ POVIAT OF STALOWAWOLA

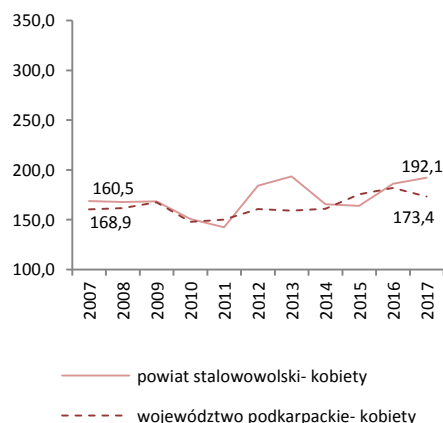
Tab.165 Umieralność na nowotwory złośliwe według układów narządowych u kobiet w powiecie stalowowolskim w 2017 roku  
 Tab.165 Cancer mortality by main cancer groups, females, Stalowa Wola poviats 2017

ICD-10	Umiejscowienie	Liczby bezwzględne Absolute number	Współczynnik surowy Crude rate	Współczynnik standaryzowany Standardized rate	% wszystkich nowotworów % of all cancers	% w grupie narządowej % in organ system	Site
C00-D09	Nowotwory złośliwe ogółem	106	192,1	83,6	100,0	-	All cancers
C00-D09 bez C44	Nowotwory złośliwe ogółem bez skóry	106	192,1	83,6	100,0	-	All cancers but skin
C00-C14	Warga, jama ustna i gardło	3	5,4	2,3	2,8	-	Lip, oral cavity and pharynx
C15-C26	Narządy trawienne	27	48,9	19,1	25,5	100,0	Digestiv organs
C18-C21	w tym: jelito grube	16	29,0	9,5	15,1	59,2	Colorectal cancers
C30-C39	Układ oddechowy i klatka piersiowa	11	19,9	9,3	10,4	100,0	Respiratory and intrathoracic organs
C30-C34	w tym: narządy oddechowe	11	19,9	9,3	10,4	100,0	Respiratory organs
C37-C39	klatka piersiowa	0	0,0	0,0	0,0	0,0	Intrathoracic organs
C40-C41	Kości i chrząstki stawowe	0	0,0	0,0	0,0	-	Bone and articular cartilage
C43-C44	Czerniak i inne nowotwory złośliwe skóry	0	0,0	0,0	0,0	100,0	Melanoma and other skin cancers
C43	w tym: czerniak	0	0,0	0,0	0,0	0,0	Melanoma
C45-C49	Międzybłonek i tkanki miękkie	#	1,8	0,9	0,9	-	Mesothelial and soft tissue
C50	Pierś	20	36,2	19,9	18,9	-	Breast
C51-C58	Żeńskie narządy płciowe	21	38,1	16,4	19,8	100,0	Female genital organs
C53-C54	w tym: macica	12	21,8	9,0	11,3	57,1	Uterus
C64-C68	Układ moczowy	5	9,1	3,8	4,7	-	Urinary tract
C69-C72	Oko, mózg i inne części centralnego systemu nerwowego	#	1,8	0,6	0,9	-	Eye, brain and other parts of central nervous system
C73-C75	Tarczycyca i inne gruczoły wydzielania wewnętrznego	#	3,6	1,2	1,9	-	Thyroid and other endocrine glands
C76-C80	Nowotwory niedokładnie określone, wtórne i o nieokreślonym umiejscowieniu	6	10,9	4,3	5,7	-	Ill-defined, secondary and unspecified sites Stated or presumed to be primary, of lymphoid, haematopoietic and related tissue
C81-C96	Tkanka limfatyczna, krwiotwórcza i tkanki pokrewne	9	16,3	5,8	8,5	100,0	Hodgkin Disease and related tissue
C81	w tym: choroba Hodgkina	0	0,0	0,0	0,0	0,0	Hodgkin Disease
C82-C85, C96	chłoniaki nieziarnicze	3	5,4	2,0	2,8	33,3	Non-Hodgkin Disease
C91-C95	białaczki	4	7,3	3,1	3,8	44,4	Leukemias
D00-D09	Nowotwory in situ	0	0,0	0,0	0,0	-	In situ neoplasms

Tab.166 Zgony na najczęstsze nowotwory złośliwe u kobiet w powiecie stalowowolskim w 2017 roku  
 Tab.166 Deaths from the leading cancer sites, females, Stalowa Wola poviats 2017

Umiejscowienie nowotworu Site	Liczby bezwzględne Absolute number	Współczynnik surowy Crude rate	Współczynnik standaryzowany Standardized rate	Wskaźnik struktury Percentage %
Województwo podkarpackie	1882	173,4	76,8	100,0
Powiat stalowowolski ogółem	106	192,1	83,6	100,0
Zgony na najczęstsze nowotwory złośliwe w powiecie stalowowolskim				
C50	20	36,2	19,9	18,9
C18-C21	16	29,0	9,5	15,1
C34	11	19,9	9,3	10,4
C53	7	12,7	5,2	6,6
C56	7	12,7	6,0	6,6

Rys.120 Umieralność na nowotwory złośliwe w latach 2007-2017, kobiety  
 Fig.120 Cancer mortality in 2007-2017, females



POWIAT STRYŻÓWSKI/ POWIAT OF STRYZOW

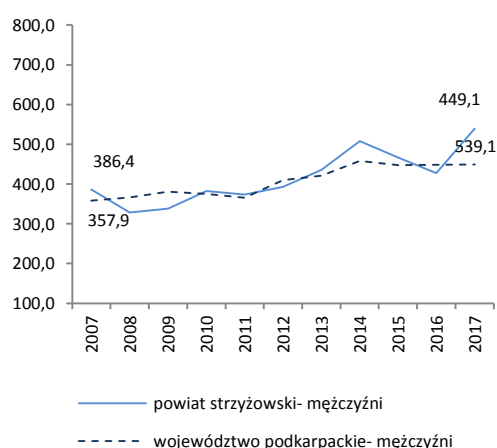
Tab.167 Zachorowalność na nowotwory złośliwe według układów narządowych u mężczyzn w powiecie stryżowskim w 2017 roku  
Tab.167 Cancer incidence by main cancer groups, males, Stryzow poviat 2017

ICD-10	Umiejscowienie	Liczby bezwzględne Absolute number	Współczynnik surowy Crude rate	Współczynnik standaryzowany Standardized rate	% wszystkich nowotworów % of all cancers	% w grupie narządowej % in organ system	Site
<b>C00-D09</b>	<b>Nowotwory złośliwe ogółem</b>	<b>165</b>	<b>539,1</b>	<b>331,2</b>	<b>100,0</b>	-	<b>All cancers</b>
<b>C00-D09 bez C44</b>	<b>Nowotwory złośliwe ogółem bez skóry</b>	144	470,5	294,8	87,3	-	<b>All cancers but skin</b>
C00-C14	Warga, jama ustna i gardło	11	35,9	23,4	6,7	-	<i>Lip, oral cavity and pharynx</i>
C15-C26	Narządy trawienne	29	94,8	51,8	17,6	100,0	<i>Digestiv organs</i>
<b>C18-C21</b>	<b>w tym: jelito grube</b>	<b>14</b>	<b>45,7</b>	<b>25,0</b>	<b>8,5</b>	<b>48,3</b>	<b>Colorectal cancers</b>
C30-C39	Układ oddechowy i klatka piersiowa	29	94,8	59,9	17,6	100,0	<i>Respiratory and intrathoracic organs</i>
<b>C30-C34</b>	<b>w tym: narządy oddechowe</b>	<b>29</b>	<b>94,8</b>	<b>59,9</b>	<b>17,6</b>	<b>100,0</b>	<b>Respiratory organs</b>
<b>C37-C39</b>	<b>klatka piersiowa</b>	<b>0</b>	<b>0,0</b>	<b>0,0</b>	<b>0,0</b>	<b>0,0</b>	<b>Intrathoracic organs</b>
C40-C41	Kości i chrząstki stawowe	#	3,3	3,6	0,6	-	<i>Bone and articular cartilage</i>
C43-C44	Czerniak i inne nowotwory złośliwe skóry	21	68,6	36,4	12,7	100,0	<i>Melanoma and other skin cancers</i>
<b>C43</b>	<b>w tym: czerniak</b>	<b>0</b>	<b>0,0</b>	<b>0,0</b>	<b>0,0</b>	<b>0,0</b>	<b>Melanoma</b>
C45-C49	Międzybłonek i tkanki miękkie	0	0,0	0,0	0,0	-	<i>Mesothelial and soft tissue</i>
C60-C63	Męskie narządy płciowe	38	124,2	75,6	23,0	100,0	<i>Male genital organs</i>
<b>C61</b>	<b>w tym: gruczoł krokowy</b>	<b>35</b>	<b>114,4</b>	<b>68,3</b>	<b>21,2</b>	<b>92,1</b>	<b>Prostate</b>
C64-C68	Układ moczowy	19	62,1	40,5	11,5	-	<i>Urinary tract</i>
C69-C72	Oko, mózg i inne części centralnego systemu nerwowego	#	6,5	3,5	1,2	-	<i>Eye, brain and other parts of central nervous system</i>
C73-C75	Tarczycyca i inne gruczoły wydzielania wewnętrznego	0	0,0	0,0	0,0	-	<i>Thyroid and other endocrine glands</i>
C76-C80	Nowotwory niedokładnie określone, wtórne i o nieokreślonym umiejscowieniu	#	6,5	3,5	1,2	-	<i>Ill-defined, secondary and unspecified sites</i>
C81-C96	Tkanka limfatyczna, krwiotwórcza i tkanki pokrewne	10	32,7	27,9	6,1	100,0	<i>Stated or presumed to be primary, of lymphoid, haematopoietic and related tissue</i>
<b>C81</b>	<b>w tym: choroba Hodgkina</b>	<b>#</b>	<b>3,3</b>	<b>2,4</b>	<b>0,6</b>	<b>#</b>	<b>Hodgkin Disease</b>
<b>C82-C85, C96</b>	<b>chłoniaki nieziarnicze</b>	<b>3</b>	<b>9,8</b>	<b>7,2</b>	<b>1,8</b>	<b>30,0</b>	<b>Non-Hodgkin Disease</b>
<b>C91-C95</b>	<b>białaczki</b>	<b>4</b>	<b>13,1</b>	<b>14,1</b>	<b>2,4</b>	<b>40,0</b>	<b>Leukemias</b>
D00-D09	Nowotwory in situ	#	6,5	3,8	1,2	-	<i>In situ neoplasms</i>

Tab.168 Zachorowania na najczęstsze nowotwory złośliwe u mężczyzn w powiecie stryżowskim w 2017 roku  
Tab.168 The leading sites of new registered cancer, males, Stryzow poviat 2017

Umiejscowienie nowotworu Site	Liczby bezwzględne Absolute number	Współczynnik surowy Crude rate	Współczynnik standaryzowany Standardized rate	Wskaźnik struktury Percentage %
<b>Województwo podkarpackie</b>	<b>4680</b>	<b>449,1</b>	<b>270,0</b>	<b>100,0</b>
<b>Powiat stryżowski ogółem</b>	<b>165</b>	<b>539,1</b>	<b>331,2</b>	<b>100,0</b>
<b>Zachorowania na najczęstsze nowotwory złośliwe w powiecie stryżowskim</b>				
C61	35	114,4	68,3	21,2
C34	25	81,7	50,7	15,2
C44	21	68,6	36,4	12,7
C18-C21	14	45,7	25,0	8,5
C67	10	32,7	19,9	6,1

Rys.121 Zachorowalność na nowotwory złośliwe w latach 2007-2017, mężczyźni  
Fig.121 Cancer incidence in 2007-2017, males



POWIAT STRYŻÓWSKI/ POWIAT OF STRYZOW

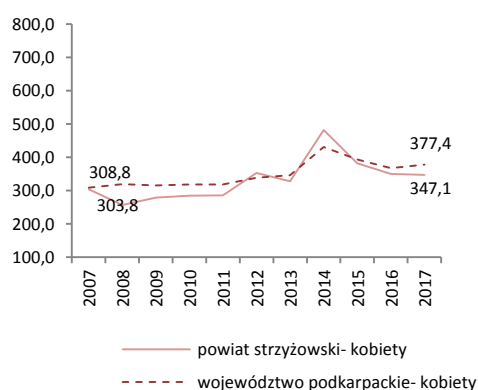
Tab.169 Zachorowalność na nowotwory złośliwe według układów narządowych u kobiet w powiecie stryżowskim w 2017 roku  
Tab.169 Cancer incidence by main cancer groups, females, Strzyzow poviat 2017

ICD-10	Umiejscowienie	Liczby bezwzględne Absolute number	Współczynnik surowy Crude rate	Współczynnik standaryzowany Standardized rate	% wszystkich nowotworów % of all cancers	% w grupie narządowej % in organ system	Site
C00-D09	Nowotwory złośliwe ogółem	108	347,1	197,6	100,0	-	All cancers
C00-D09 bez C44	Nowotwory złośliwe ogółem bez skóry	92	295,7	175,1	85,2	-	All cancers but skin
C00-C14	Warga, jama ustna i gardło	#	6,4	2,7	1,9	-	Lip, oral cavity and pharynx
C15-C26	Narządy trawienne	11	35,4	19,6	10,2	100,0	Digestiv organs
C18-C21	w tym: jelito grube	4	12,9	7,1	3,7	36,4	Colorectal cancers
C30-C39	Układ oddechowy i klatka piersiowa	11	35,4	17,5	10,2	100,0	Respiratory and intrathoracic organs
C30-C34	w tym: narządy oddechowe	10	32,1	15,4	9,3	90,9	Respiratory organs
C37-C39	klatka piersiowa	#	3,2	2,2	0,9	#	Intrathoracic organs
C40-C41	Kości i chrząstki stawowe	0	0,0	0,0	0,0	-	Bone and articular cartilage
C43-C44	Czerniak i inne nowotwory złośliwe skóry	16	51,4	22,5	14,8	100,0	Melanoma and other skin cancers
C43	w tym: czerniak	0	0,0	0,0	0,0	0,0	Melanoma
C45-C49	Międzybłonek i tkanki miękkie	0	0,0	0,0	0,0	-	Mesothelial and soft tissue
C50	Pierś	26	83,6	48,9	24,1	-	Breast
C51-C58	Żeńskie narządy płciowe	17	54,6	36,5	15,7	100,0	Female genital organs
C53-C54	w tym: macica	13	41,8	26,7	12,0	76,5	Uterus
C64-C68	Układ moczowy	6	19,3	11,8	5,6	-	Urinary tract
C69-C72	Oko, mózg i inne części centralnego systemu nerwowego	5	16,1	8,3	4,6	-	Eye, brain and other parts of central nervous system
C73-C75	Tarczycy i inne gruczoły wydzielania wewnętrznego	4	12,9	7,8	3,7	-	Thyroid and other endocrine glands
C76-C80	Nowotwory niedokładnie określone, wtórne i o nieokreślonym umiejscowieniu	#	3,2	0,8	0,9	-	Ill-defined, secondary and unspecified sites Stated or presumed to be primary, of lymphoid, haematopoietic and related tissue
C81-C96	Tkanka limfatyczna, krwiotwórcza i tkanki pokrewne	3	9,6	9,8	2,8	100,0	Hodgkin Disease, Non-Hodgkin Disease, Leukemias
C81	w tym: choroba Hodgkina	#	3,2	5,4	0,9	#	Hodgkin Disease
C82-C85, C96	chłoniaki nieziarnicze	#	3,2	2,7	0,9	#	Non-Hodgkin Disease
C91-C95	białaczki	#	3,2	1,7	0,9	#	Leukemias
D00-D09	Nowotwory in situ	6	19,3	11,4	5,6	-	In situ neoplasms

Tab.170 Zachorowania na najczęstsze nowotwory złośliwe u kobiet w powiecie stryżowskim w 2017 roku  
Tab.170 The leading sites of new registered cancer, females, Strzyzow poviat 2017

Umiejscowienie nowotworu Site	Liczby bezwzględne Absolute number	Współczynnik surowy Crude rate	Współczynnik standaryzowany Standardized rate	Wskaźnik struktury Percentage %
Województwo podkarpackie	4097	377,4	205,5	100,0
Powiat stryżowski ogółem	108	347,1	197,6	100,0
Zachorowania na najczęstsze nowotwory złośliwe w powiecie stryżowskim				
C50	26	83,6	48,9	24,1
C44	16	51,4	22,5	14,8
C34	10	32,1	15,4	9,3
C54	10	32,1	19,7	9,3

Rys.122 Zachorowalność na nowotwory złośliwe w latach 2007-2017, kobiety  
Fig.122 Cancer incidence in 2007-2017, females



POWIAT STRYŻÓWSKI/ POWIAT OF STRYZOW

Tab.171 Umieralność na nowotwory złośliwe według układów narządowych u mężczyzn w powiecie stryżowskim w 2017 roku  
Tab.171 Cancer mortality by main cancer groups, males, Stryzow poviat 2017

ICD-10	Umiejscowienie	Liczby bezwzględne Absolute number	Współczynnik surowy Crude rate	Współczynnik standaryzowany Standardized rate	% wszystkich nowotworów % of all cancers	% w grupie narządowej % in organ system	Site
C00-D09	Nowotwory złośliwe ogółem	92	300,6	175,1	100,0	-	All cancers
C00-D09 bez C44	Nowotwory złośliwe ogółem bez skóry	92	300,6	175,1	100,0	-	All cancers but skin
C00-C14	Warga, jama ustna i gardło	9	29,4	19,3	9,8	-	Lip, oral cavity and pharynx
C15-C26	Narządy trawienne	27	88,2	46,5	29,3	100,0	Digestiv organs
C18-C21	w tym: jelito grube	12	39,2	20,4	13,0	44,4	Colorectal cancers
C30-C39	Układ oddechowy i klatka piersiowa	27	88,2	53,1	29,3	100,0	Respiratory and intrathoracic organs
C30-C34	w tym: narządy oddechowe	27	88,2	53,1	29,3	100,0	Respiratory organs
C37-C39	klatka piersiowa	0	0,0	0,0	0,0	0,0	Intrathoracic organs
C40-C41	Kości i chrząstki stawowe	0	0,0	0,0	0,0	-	Bone and articular cartilage
C43-C44	Czerniak i inne nowotwory złośliwe skóry	3	9,8	6,7	3,3	100,0	Melanoma and other skin cancers
C43	w tym: czerniak	3	9,8	6,7	3,3	100,0	Melanoma
C45-C49	Międzybłonek i tkanki miękkie	#	3,3	2,2	1,1	-	Mesothelial and soft tissue
C60-C63	Męskie narządy płciowe	7	22,9	13,9	7,6	100,0	Male genital organs
C61	w tym: gruczoł krokowy	5	16,3	8,9	5,4	71,4	Prostate
C64-C68	Układ moczowy	7	22,9	13,2	7,6	-	Urinary tract
C69-C72	Oko, mózg i inne części centralnego systemu nerwowego	0	0,0	0,0	0,0	-	Eye, brain and other parts of central nervous system
C73-C75	Tarczycza i inne gruczoły wydzielania wewnętrznego	0	0,0	0,0	0,0	-	Thyroid and other endocrine glands
C76-C80	Nowotwory niedokładnie określone, wtórne i o nieokreślonym umiejscowieniu	6	19,6	10,0	6,5	-	Ill-defined, secondary and unspecified sites
C81-C96	Tkanka limfatyczna, krwiotwórcza i tkanki pokrewne	5	16,3	10,2	5,4	100,0	Stated or presumed to be primary, of lymphoid, haematopoietic and related tissue
C81	w tym: choroba Hodgkina	0	0,0	0,0	0,0	0,0	Hodgkin Disease
C82-C85, C96	chłoniaki nieziarnicze	#	6,5	5,3	2,2	#	Non-Hodgkin Disease
C91-C95	białaczki	3	9,8	4,9	3,3	60,0	Leukemias
D00-D09	Nowotwory in situ	0	0,0	0,0	0,0	-	In situ neoplasms

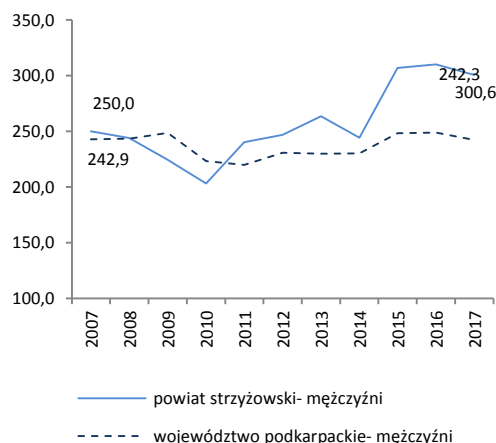
Tab.172 Zgony na najczęstsze nowotwory złośliwe u mężczyzn w powiecie stryżowskim w 2017 roku

Tab.172 Deaths from the leading cancer sites, males, Stryzow poviat 2017

Umiejscowienie nowotworu Site	Liczby bezwzględne Absolute number	Współczynnik surowy Crude rate	Współczynnik standaryzowany Standardized rate	Wskaźnik struktury Percentage %
Województwo podkarpackie	2525	242,3	137,4	100,0
Powiat stryżowski ogółem	92	300,6	175,1	100,0
Zgony na najczęstsze nowotwory złośliwe w powiecie stryżowskim				
C34	26	85,0	51,0	28,3
C18-C21	12	39,2	20,4	13,0
C16	8	26,1	13,5	8,7
C61	5	16,3	8,9	5,4
C64	5	16,3	9,7	5,4

Rys.123 Umieralność na nowotwory złośliwe w latach 2007-2017, mężczyźni

Fig.123 Cancer mortality in 2007-2017, males



POWIAT STRYŻÓWSKI/ POWIAT OF STRYZOW

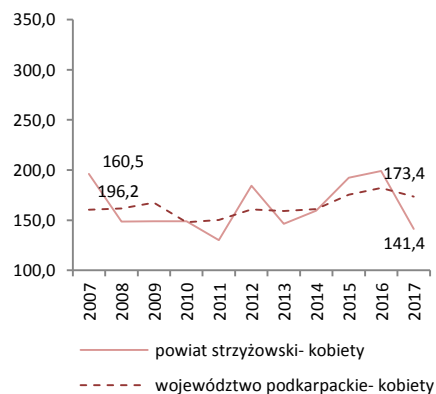
Tab.173 Umieralność na nowotwory złośliwe według układów narządowych u kobiet w powiecie stryżowskim w 2017 roku  
 Tab.173 Cancer mortality by main cancer groups, females, Strzyzow poviat 2017

ICD-10	Umiejscowienie	Liczby bezwzględne Absolute number	Współczynnik surowy Crude rate	Współczynnik standaryzowany Standardized rate	% wszystkich nowotworów % of all cancers	% w grupie narządowej % in organ system	Site
C00-D09	Nowotwory złośliwe ogółem	44	141,4	61,2	100,0	-	All cancers
C00-D09 bez C44	Nowotwory złośliwe ogółem bez skóry	44	141,4	61,2	100,0	-	All cancers but skin
C00-C14	Warga, jama ustna i gardło	#	3,2	0,5	2,3	-	Lip, oral cavity and pharynx
C15-C26	Narządy trawienne	13	41,8	23,2	29,5	100,0	Digestiv organs
C18-C21	w tym: jelito grube	5	16,1	9,7	11,4	38,4	Colorectal cancers
C30-C39	Układ oddechowy i klatka piersiowa	7	22,5	9,2	15,9	100,0	Respiratory and intrathoracic organs
C30-C34	w tym: narządy oddechowe	7	22,5	9,2	15,9	100,0	Respiratory organs
C37-C39	klatka piersiowa	0	0,0	0,0	0,0	0,0	Intrathoracic organs
C40-C41	Kości i chrząstki stawowe	0	0,0	0,0	0,0	-	Bone and articular cartilage
C43-C44	Czerniak i inne nowotwory złośliwe skóry	#	3,2	0,6	2,3	100,0	Melanoma and other skin cancers
C43	w tym: czerniak	#	3,2	0,6	2,3	#	Melanoma
C45-C49	Międzybłonek i tkanki miękkie	0	0,0	0,0	0,0	-	Mesothelial and soft tissue
C50	Pierś	3	9,6	3,0	6,8	-	Breast
C51-C58	Żeńskie narządy płciowe	6	19,3	6,6	13,6	100,0	Female genital organs
C53-C54	w tym: macica	4	12,8	3,6	9,1	66,6	Uterus
C64-C68	Układ moczowy	0	0,0	0,0	0,0	-	Urinary tract
C69-C72	Oko, mózg i inne części centralnego systemu nerwowego	6	19,3	8,3	13,6	-	Eye, brain and other parts of central nervous system
C73-C75	Tarczycyca i inne gruczoły wydzielania wewnętrznego	0	0,0	0,0	0,0	-	Thyroid and other endocrine glands
C76-C80	Nowotwory niedokładnie określone, wtórne i o nieokreślonym umiejscowieniu	3	9,6	3,3	6,8	-	Ill-defined, secondary and unspecified sites Stated or presumed to be primary, of lymphoid, haematopoietic and related tissue
C81-C96	Tkanka limfatyczna, krwiotwórcza i tkanki pokrewne	4	12,9	6,3	9,1	100,0	
C81	w tym: choroba Hodgkina	#	3,2	1,7	2,3	#	Hodgkin Disease
C82-C85, C96	chłoniaki nieziarnicze	3	9,6	4,6	6,8	75,0	Non-Hodgkin Disease
C91-C95	białaczki	0	0,0	0,0	0,0	0,0	Leukemias
D00-D09	Nowotwory in situ	0	0,0	0,0	0,0	-	In situ neoplasms

Tab.174 Zgony na najczęstsze nowotwory złośliwe u kobiet w powiecie stryżowskim w 2017 roku  
 Tab.174 Deaths from the leading cancer sites, females, Strzyzow poviat 2017

Umiejscowienie nowotworu Site	Liczby bezwzględne Absolute number	Współczynnik surowy Crude rate	Współczynnik standaryzowany Standardized rate	Wskaźnik struktury Percentage %
Województwo podkarpackie	1882	173,4	76,8	100,0
Powiat stryżowski ogółem	44	141,4	61,2	100,0
Zgony na najczęstsze nowotwory złośliwe w powiecie stryżowskim				
C34	6	19,3	7,4	13,6
C71	5	16,1	7,8	11,4
C18-C21	5	16,1	9,7	11,4
C16	4	12,9	8,2	9,1

Rys.124 Umieralność na nowotwory złośliwe w latach 2007-2017, kobiety  
 Fig.124 Cancer mortality in 2007-2017, females





POWIAT TARNOBRZESKI/ POVIAT OF TARNOBRZEG

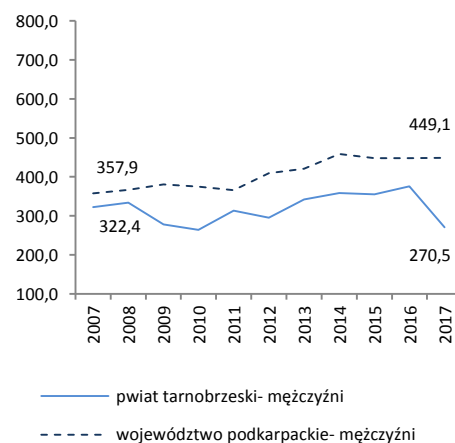
Tab.175 Zachorowalność na nowotwory złośliwe według układów narządowych u mężczyzn w powiecie tarnobrzeskim w 2017 roku  
Tab.175 Cancer incidence by main cancer groups, males, Tarnobrzeg poviast 2017

ICD-10	Umiejscowienie	Liczby bezwzględne Absolute number	Współczynnik surowy Crude rate	Współczynnik standaryzowany Standardized rate	% wszystkich nowotworów % of all cancers	% w grupie narządowej % in organ system	Site
C00-D09	Nowotwory złośliwe ogółem	71	270,5	149,4	100,0	-	All cancers
C00-D09 bez C44	Nowotwory złośliwe ogółem bez skóry	69	262,9	145,3	97,2	-	All cancers but skin
C00-C14	Warga, jama ustna i gardło	#	7,6	4,0	2,8	-	Lip, oral cavity and pharynx
C15-C26	Narządy trawienne	19	72,4	41,9	26,8	100,0	Digestiv organs
C18-C21	w tym: jelito grube	8	30,5	18,3	11,3	42,1	Colorectal cancers
C30-C39	Układ oddechowy i klatka piersiowa	18	68,6	37,5	25,4	100,0	Respiratory and intrathoracic organs
C30-C34	w tym: narządy oddechowe	18	68,6	37,5	25,4	100,0	Respiratory organs
C37-C39	klatka piersiowa	0	0,0	0,0	0,0	0,0	Intrathoracic organs
C40-C41	Kości i chrząstki stawowe	0	0,0	0,0	0,0	-	Bone and articular cartilage
C43-C44	Czerniak i inne nowotwory złośliwe skóry	6	22,9	12,7	8,5	100,0	Melanoma and other skin cancers
C43	w tym: czerniak	4	15,2	8,6	5,6	66,7	Melanoma
C45-C49	Międzybłonek i tkanki miękkie	0	0,0	0,0	0,0	-	Mesothelial and soft tissue
C60-C63	Męskie narządy płciowe	15	57,1	30,0	21,1	100,0	Male genital organs
C61	w tym: gruczoł krokowy	13	49,5	24,3	18,3	86,7	Prostate
C64-C68	Układ moczowy	4	15,2	9,2	5,6	-	Urinary tract
C69-C72	Oko, mózg i inne części centralnego systemu nerwowego	0	0,0	0,0	0,0	-	Eye, brain and other parts of central nervous system
C73-C75	Tarczycza i inne gruczoły wydzielania wewnętrznego	#	7,6	4,5	2,8	-	Thyroid and other endocrine glands
C76-C80	Nowotwory niedokładnie określone, wtórne i o nieokreślonym umiejscowieniu	3	11,4	5,4	4,2	-	Ill-defined, secondary and unspecified sites
C81-C96	Tkanka limfatyczna, krwiotwórcza i tkanki pokrewne	#	7,6	4,0	2,8	100,0	Stated or presumed to be primary, of lymphoid, haematopoietic and related tissue
C81	w tym: choroba Hodgkina	0	0,0	0,0	0,0	0,0	Hodgkin Disease
C82-C85, C96	chłoniaki nieziarnicze	#	3,8	2,3	1,4	#	Non-Hodgkin Disease
C91-C95	białaczki	0	0,0	0,0	0,0	0,0	Leukemias
D00-D09	Nowotwory in situ	0	0,0	0,0	0,0	-	In situ neoplasms

Tab.176 Zachorowania na najczęstsze nowotwory złośliwe u mężczyzn w powiecie tarnobrzeskim w 2017 roku  
Tab. 176 The leading sites of new registered cancer, males, Tarnobrzeg poviast 2017

Umiejscowienie nowotworu Site	Liczby bezwzględne Absolute number	Współczynnik surowy Crude rate	Współczynnik standaryzowany Standardized rate	Wskaźnik struktury Percentage %
Województwo podkarpackie	4680	449,1	270,0	100,0
Powiat tarnobrzeski ogółem	71	270,5	149,4	100,0
Zachorowania na najczęstsze nowotwory złośliwe w powiecie tarnobrzeskim				
C34	14	53,3	27,5	19,7
C61	13	49,5	24,3	18,3
C18-C21	8	30,5	18,3	11,3

Rys.125 Zachorowalność na nowotwory złośliwe w latach 2007-2017, mężczyźni  
Fig.125 Cancer incidence in 2007-2017, males





POWIAT TARNOBRZESKI/ POVIAT OF TARNOBRZEG

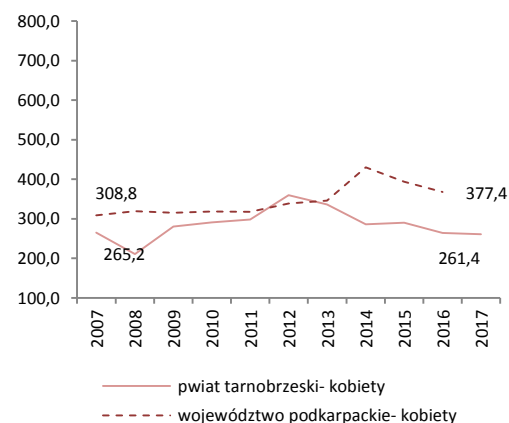
Tab.177 Zachorowalność na nowotwory złośliwe według układów narządowych u kobiet w powiecie tarnobrzskim w 2017 roku  
Tab.177 Cancer incidence by main cancer groups, females, Tarnobrzeg poviast 2017

ICD-10	Umiejscowienie	Liczby bezwzględne Absolute number	Współczynnik surowy Crude rate	Współczynnik standaryzowany Standardized rate	% wszystkich nowotworów % of all cancers	% w grupie narządowej % in organ system	Site
C00-D09	Nowotwory złośliwe ogółem	71	261,4	144,1	100,0	-	All cancers
C00-D09 bez C44	Nowotwory złośliwe ogółem bez skóry	68	250,3	139,5	95,8	-	All cancers but skin
C00-C14	Warga, jama ustna i gardło	#	7,4	5,6	2,8	-	Lip, oral cavity and pharynx
C15-C26	Narządy trawienne	16	58,9	28,9	22,5	100,0	Digestiv organs
C18-C21	w tym: jelito grube	9	33,1	15,5	12,7	56,2	Colorectal cancers
C30-C39	Układ oddechowy i klatka piersiowa	4	14,7	8,1	5,6	100,0	Respiratory and intrathoracic organs
C30-C34	w tym: narządy oddechowe	4	14,7	8,1	5,6	100,0	Respiratory organs
C37-C39	klatka piersiowa	0	0,0	0,0	0,0	0,0	Intrathoracic organs
C40-C41	Kości i chrząstki stawowe	0	0,0	0,0	0,0	-	Bone and articular cartilage
C43-C44	Czerniak i inne nowotwory złośliwe skóry	5	18,4	9,5	7,0	100,0	Melanoma and other skin cancers
C43	w tym: czerniak	#	7,4	4,9	2,8	#	Melanoma
C45-C49	Międzybłonek i tkanki miękkie	0	0,0	0,0	0,0	-	Mesothelial and soft tissue
C50	Pierś	19	69,9	36,5	26,8	-	Breast
C51-C58	Żeńskie narządy płciowe	12	44,2	27,1	16,9	100,0	Female genital organs
C53-C54	w tym: macica	10	36,8	22,9	14,1	83,3	Uterus
C64-C68	Układ moczowy	#	3,7	1,8	1,4	-	Urinary tract
C69-C72	Oko, mózg i inne części centralnego systemu nerwowego	#	7,4	5,2	2,8	-	Eye, brain and other parts of central nervous system
C73-C75	Tarczycy i inne gruczoły wydzielania wewnętrznego	#	3,7	3,1	1,4	-	Thyroid and other endocrine glands
C76-C80	Nowotwory niedokładnie określone, wtórne i o nieokreślonym umiejscowieniu	#	3,7	2,0	1,4	-	Ill-defined, secondary and unspecified sites Stated or presumed to be primary, of lymphoid, haematopoietic and related tissue
C81-C96	Tkanka limfatyczna, krwiotwórcza i tkanki pokrewne	7	25,8	14,4	9,9	100,0	Hodgkin Disease, Non-Hodgkin Disease, Leukemias
C81	w tym: choroba Hodgkina	0	0,0	0,0	0,0	0,0	Hodgkin Disease
C82-C85, C96	chłoniaki nieziarnicze	3	11,0	6,0	4,2	42,8	Non-Hodgkin Disease
C91-C95	białaczki	3	11,0	6,4	4,2	42,8	Leukemias
D00-D09	Nowotwory in situ	1	3,7	2,0	1,4	-	In situ neoplasms

Tab.178 Zachorowania na najczęstsze nowotwory złośliwe u kobiet w powiecie tarnobrzskim w 2017 roku  
Tab.178 The leading sites of new registered cancer, females, Tarnobrzeg poviast 2017

Umiejscowienie nowotworu Site	Liczby bezwzględne Absolute number	Współczynnik surowy Crude rate	Współczynnik standaryzowany Standardized rate	Wskaźnik struktury Percentage %
Województwo podkarpackie	4097	377,4	205,5	100,0
Powiat tarnobrzelski ogółem	71	261,4	144,1	100,0
Zachorowania na najczęstsze nowotwory złośliwe w powiecie tarnobrzelskim				
C50	19	69,9	36,5	26,8
C54	8	29,5	17,8	11,3
C18-C21	9	33,1	15,5	12,7

Rys. 126 Zachorowalność na nowotwory złośliwe w latach 2007-2017, kobiety  
Fig.126 Cancer incidence in 2007-2017, females



POWIAT TARNOBRZESKI/ POVIAT OF TARNOBRZEG

Tab.179 Umieralność na nowotwory złośliwe według układów narządowych u mężczyzn w powiecie tarnobrzeskim w 2017 roku  
Tab.179 Cancer mortality by main cancer groups, males, Tarnobrzeg poviat 2017

ICD-10	Umiejscowienie	Liczby bezwzględne Absolute number	Współczynnik surowy Crude rate	Współczynnik standaryzowany Standardized rate	% wszystkich nowotworów % of all cancers	% w grupie narządowej % in organ system	Site
C00-D09	Nowotwory złośliwe ogółem	46	175,2	90,2	100,0	-	All cancers
C00-D09 bez C44	Nowotwory złośliwe ogółem bez skóry	46	175,2	90,2	100,0	-	All cancers but skin
C00-C14	Warga, jama ustna i gardło	0	0,0	0,0	0,0	-	Lip, oral cavity and pharynx
C15-C26	Narządy trawienne	23	87,6	45,1	50,0	100,0	Digestiv organs
C18-C21	w tym: jelito grube	15	57,1	31,3	32,6	65,2	Colorectal cancers
C30-C39	Układ oddechowy i klatka piersiowa	9	34,3	17,4	19,6	100,0	Respiratory and intrathoracic organs
C30-C34	w tym: narządy oddechowe	9	34,3	17,4	19,6	100,0	Respiratory organs
C37-C39	klatka piersiowa	0	0,0	0,0	0,0	0,0	Intrathoracic organs
C40-C41	Kości i chrząstki stawowe	0	0,0	0,0	0,0	-	Bone and articular cartilage
C43-C44	Czerniak i inne nowotwory złośliwe skóry	0	0,0	0,0	0,0	100,0	Melanoma and other skin cancers
C43	w tym: czerniak	0	0,0	0,0	0,0	0,0	Melanoma
C45-C49	Międzybłonek i tkanki miękkie	0	0,0	0,0	0,0	-	Mesothelial and soft tissue
C60-C63	Męskie narządy płciowe	4	15,2	6,2	8,7	100,0	Male genital organs
C61	w tym: gruczoł krokowy	4	15,2	6,2	8,7	100,0	Prostate
C64-C68	Układ moczowy	3	11,4	6,2	6,5	-	Urinary tract
C69-C72	Oko, mózg i inne części centralnego systemu nerwowego	#	7,6	4,5	4,3	-	Eye, brain and other parts of central nervous system
C73-C75	Tarczycyca i inne gruczoły wydzielania wewnętrznego	0	0,0	0,0	0,0	-	Thyroid and other endocrine glands
C76-C80	Nowotwory niedokładnie określone, wtórne i o nieokreślonym umiejscowieniu	#	3,8	1,8	2,2	-	Ill-defined, secondary and unspecified sites
C81-C96	Tkanka limfatyczna, krwiotwórcza i tkanki pokrewne	4	15,2	9,1	8,7	100,0	Stated or presumed to be primary, of lymphoid, haematopoietic and related tissue
C81	w tym: choroba Hodgkina	0	0,0	0,0	0,0	0,0	Hodgkin Disease
C82-C85, C96	chłoniaki nieziarnicze	0	0,0	0,0	0,0	0,0	Non-Hodgkin Disease
C91-C95	białaczki	#	7,6	5,3	4,3	#	Leukemias
D00-D09	Nowotwory in situ	0	0,0	0,0	0,0	-	In situ neoplasms

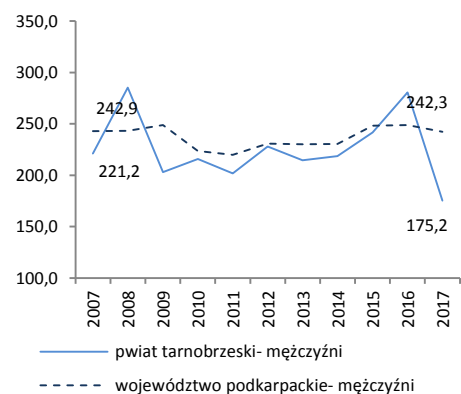
Tab.180 Zgony na najczęstsze nowotwory złośliwe u mężczyzn w powiecie Tarnobrzeskim w 2017 roku

Tab.180 Deaths from the leading cancer sites, males, Strzyzow poviat 2017

Umiejscowienie nowotworu Site	Liczby bezwzględne Absolute number	Współczynnik surowy Crude rate	Współczynnik standaryzowany Standardized rate	Wskaźnik struktury Percentage %
Województwo podkarpackie	2525	242,3	137,4	100,0
Powiat tarnobrzesci ogółem	46	175,2	90,2	100,0
Zgony na najczęstsze nowotwory złośliwe w powiecie tarnobrzeskim				
C18-C21	15	57,1	31,3	32,6
C34	7	26,7	12,9	15,2
C16	5	19,0	8,3	10,9
C61	4	15,2	6,2	8,7

Rys.127 Umieralność na nowotwory złośliwe w latach 2007-2017, mężczyźni

Fig.127 Cancer mortality in 2007-2017, males



POWIAT TARNOBRZESKI/ POVIAT OF TARNOBRZEG

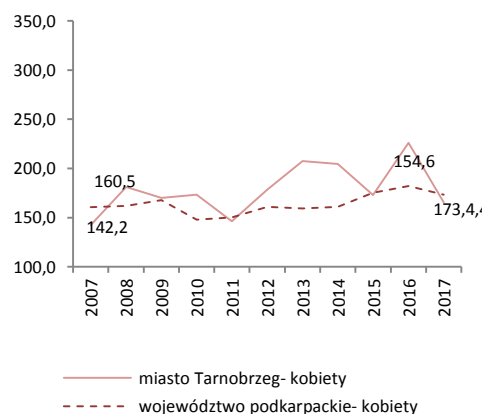
Tab.181 Umieralność na nowotwory złośliwe według układów narządowych u kobiet w powiecie tarnobrzeskim w 2017 roku  
Tab.182 Cancer mortality by main cancer groups, females, Tarnobrzeg poviata 2017

ICD-10	Umiejscowienie	Liczby bezwzględne Absolute number	Współczynnik surowy Crude rate	Współczynnik standaryzowany Standardized rate	% wszystkich nowotworów % of all cancers	% w grupie narządowej % in organ system	Site
C00-D09	Nowotwory złośliwe ogółem	42	154,6	68,2	100,0	-	All cancers
C00-D09 bez C44	Nowotwory złośliwe ogółem bez skóry	42	154,6	68,2	100,0	-	All cancers but skin
C00-C14	Warga, jama ustna i gardło	#	3,7	2,0	2,4	-	Lip, oral cavity and pharynx
C15-C26	Narządy trawienne	16	58,9	23,1	38,1	100,0	Digestiv organs
C18-C21	w tym: jelito grube	6	22,1	6,6	14,3	37,5	Colorectal cancers
C30-C39	Układ oddechowy i klatka piersiowa	5	18,4	9,0	11,9	100,0	Respiratory and intrathoracic organs
C30-C34	w tym: narządy oddechowe	5	18,4	9,0	11,9	100,0	Respiratory organs
C37-C39	klatka piersiowa	0	0,0	0,0	0,0	0,0	Intrathoracic organs
C40-C41	Kości i chrząstki stawowe	0	0,0	0,0	0,0	-	Bone and articular cartilage
C43-C44	Czerniak i inne nowotwory złośliwe skóry	#	3,7	0,6	2,4	100,0	Melanoma and other skin cancers
C43	w tym: czerniak	#	3,7	0,6	2,4	#	Melanoma
C45-C49	Międzybłonek i tkanki miękkie	#	3,7	1,8	2,4	-	Mesothelial and soft tissue
C50	Pierś	5	18,4	9,1	11,9	-	Breast
C51-C58	Żeńskie narządy płciowe	5	18,4	8,3	11,9	100,0	Female genital organs
C53-C54	w tym: macica	#	7,4	2,5	4,8	#	Uterus
C64-C68	Układ moczowy	#	7,4	3,8	4,8	-	Urinary tract
C69-C72	Oko, mózg i inne części centralnego systemu nerwowego	#	7,4	4,2	4,8	-	Eye, brain and other parts of central nervous system
C73-C75	Tarczycza i inne gruczoły wydzielania wewnętrznego	0	0,0	0,0	0,0	0,0	Thyroid and other endocrine glands
C76-C80	Nowotwory niedokładnie określone, wtórne i o nieokreślonym umiejscowieniu	3	11,0	4,1	7,1	-	Ill-defined, secondary and unspecified sites Stated or presumed to be primary, of lymphoid, haematopoietic and related tissue
C81-C96	Tkanka limfatyczna, krwiotwórcza i tkanki pokrewne	#	3,7	2,1	2,4	100,0	Hodgkin Disease, Non-Hodgkin Disease, Leukemias
C81	w tym: choroba Hodgkina	0	0,0	0,0	0,0	0,0	Hodgkin Disease
C82-C85, C96	chłoniaki nieziarnicze	0	0,0	0,0	0,0	0,0	Non-Hodgkin Disease
C91-C95	białaczki	#	3,7	2,1	2,4	#	Leukemias
D00-D09	Nowotwory in situ	0	0,0	0,0	0,0	-	In situ neoplasms

Tab.183 Zgony na najczęstsze nowotwory złośliwe u kobiet w powiecie tarnobrzeskim w 2017 roku  
Tab.183 Deaths from the leading cancer sites, females, Tarnobrzeg poviata 2017

Umiejscowienie nowotworu Site	Liczby bezwzględne Absolute number	Współczynnik surowy Crude rate	Współczynnik standaryzowany Standardized rate	Wskaźnik struktury Percentage %
Województwo podkarpackie	1882	173,4	76,8	100,0
Powiat tarnobrzesci ogółem	42	154,6	68,2	100,0
Zgony na najczęstsze nowotwory złośliwe w powiecie tarnobrzeskim				
C18-C21	6	22,1	6,6	14,3
C34	5	18,4	9,0	11,9
C50	5	18,4	9,1	11,9
C16	4	14,7	6,2	9,5

Rys. 128 Umieralność na nowotwory złośliwe w latach 2007-2017, kobiety  
Fig.128 Cancer mortality in 2007-2017, females



POWIAT LESKI/ POWIAT OF LESKO

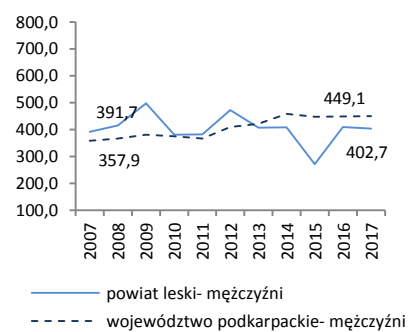
Tab.184 Zachorowalność na nowotwory złośliwe według układów narządowych u mężczyzn w powiecie leskim w 2017 roku  
Tab.184 Cancer incidence by main cancer groups, males, Lesko poviats 2017

ICD-10	Umiejscowienie	Liczby bezwzględne Absolute number	Współczynnik surowy Crude rate	Współczynnik standaryzowany Standardized rate	% wszystkich nowotworów % of all cancers	% w grupie narządowej % in organ system	Site
C00-D09	Nowotwory złośliwe ogółem	53	402,7	225,0	100,0	-	All cancers
C00-D09 bez C44	Nowotwory złośliwe ogółem bez skóry	53	402,7	225,0	100,0	-	All cancers but skin
C00-C14	Warga, jama ustna i gardło	#	7,6	5,3	1,9	-	Lip, oral cavity and pharynx
C15-C26	Narządy trawienne	14	106,4	64,5	26,4	100,0	Digestiv organs
C18-C21	w tym: jelito grube	6	45,6	25,8	11,3	42,9	Colorectal cancers
C30-C39	Układ oddechowy i klatka piersiowa	10	76,0	42,2	18,9	100,0	Respiratory and intrathoracic organs
C30-C34	w tym: narządy oddechowe	10	76,0	42,2	18,9	100,0	Respiratory organs
C37-C39	klatka piersiowa	0	0,0	0,0	0,0	0,0	Intrathoracic organs
C40-C41	Kości i chrząstki stawowe	0	0,0	0,0	0,0	-	Bone and articular cartilage
C43-C44	Czerniak i inne nowotwory złośliwe skóry	5	38,0	26,1	9,4	100,0	Melanoma and other skin cancers
C43	w tym: czerniak	5	38,0	26,1	9,4	100,0	Melanoma
C45-C49	Międzybłonek i tkanki miękkie	0	0,0	0,0	0,0	-	Mesothelial and soft tissue
C60-C63	Męskie narządy płciowe	14	106,4	50,1	26,4	100,0	Male genital organs
C61	w tym: gruczoł krokowy	14	106,4	50,1	26,4	100,0	Prostate
C64-C68	Układ moczowy	3	22,8	12,6	5,7	-	Urinary tract
C69-C72	Oko, mózg i inne części centralnego systemu nerwowego	#	7,6	4,2	1,9	-	Eye, brain and other parts of central nervous system
C73-C75	Tarczycy i inne gruczoły wydzielania wewnętrznego	#	7,6	3,2	1,9	-	Thyroid and other endocrine glands
C76-C80	Nowotwory niedokładnie określone, wtórne i o nieokreślonym umiejscowieniu	#	15,2	10,5	3,8	-	Ill-defined, secondary and unspecified sites
C81-C96	Tkanka limfatyczna, krwiotwórcza i tkanki pokrewne	#	15,2	6,3	3,8	100,0	Stated or presumed to be primary, of lymphoid, haematopoietic and related tissue
C81	w tym: choroba Hodgkina	0	0,0	0,0	0,0	0,0	Hodgkin Disease
C82-C85, C96	chłoniaki nieziarnicze	0	0,0	0,0	0,0	0,0	Non-Hodgkin Disease
C91-C95	białaczki	#	15,2	6,3	3,8	#	Leukemias
D00-D09	Nowotwory in situ	0	0,0	0,0	0,0	-	In situ neoplasms

Tab.185 Zachorowania na najczęstsze nowotwory złośliwe u mężczyzn w powiecie leskim w 2017 roku  
Tab.185 The leading sites of new registered cancer, males, Lesko poviats 2017

Umiejscowienie nowotworu Site	Liczby bezwzględne Absolute number	Współczynnik surowy Crude rate	Współczynnik standaryzowany Standardized rate	Wskaźnik struktury Percentage %
Województwo podkarpackie	4680	449,1	270,0	100,0
Powiat leski ogółem	53	402,7	225,0	100,0
Zachorowania na najczęstsze nowotwory złośliwe w powiecie leskim				
C61	14	106,4	50,1	26,4
C34	7	53,2	30,4	13,2

Rys.129 Zachorowalność na nowotwory złośliwe w latach 2007-2017, mężczyźni  
Fig.129 Cancer incidence in 2007-2017, males



POWIAT LESKI/ POVIAT OF LESKO

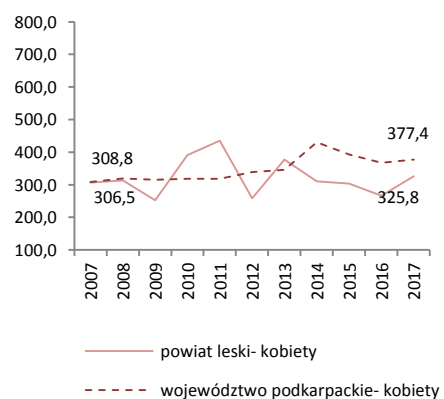
Tab.186 Zachorowalność na nowotwory złośliwe według układów narządowych u kobiet w powiecie leskim w 2017 roku  
 Tab.186 Cancer incidence by main cancer groups, females, Lesko poviat 2017

ICD-10	Umiejscowienie	Liczby bezwzględne Absolute number	Współczynnik surowy Crude rate	Współczynnik standaryzowany Standardized rate	% wszystkich nowotworów % of all cancers	% w grupie narządowej % in organ system	Site
C00-D09	Nowotwory złośliwe ogółem	44	325,8	190,1	100,0	-	All cancers
C00-D09 bez C44	Nowotwory złośliwe ogółem bez skóry	44	325,8	190,1	100,0	-	All cancers but skin
C00-C14	Warga, jama ustna i gardło	#	7,4	4,2	2,3	-	Lip, oral cavity and pharynx
C15-C26	Narządy trawienne	9	66,6	31,5	20,5	100,0	Digestiv organs
C18-C21	w tym: jelito grube	5	37,0	14,3	11,4	55,6	Colorectal cancers
C30-C39	Układ oddechowy i klatka piersiowa	3	22,2	11,6	6,8	100,0	Respiratory and intrathoracic organs
C30-C34	w tym: narządy oddechowe	3	22,2	11,6	6,8	100,0	Respiratory organs
C37-C39	klatka piersiowa	0	0,0	0,0	0,0	0,0	Intrathoracic organs
C40-C41	Kości i chrząstki stawowe	0	0,0	0,0	0,0	-	Bone and articular cartilage
C43-C44	Czerniak i inne nowotwory złośliwe skóry	#	7,4	5,7	2,3	100,0	Melanoma and other skin cancers
C43	w tym: czerniak	#	7,4	5,7	2,3	#	Melanoma
C45-C49	Międzybłonek i tkanki miękkie	0	0,0	0,0	0,0	-	Mesothelial and soft tissue
C50	Pierś	9	66,6	41,4	20,5	-	Breast
C51-C58	Żeńskie narządy płciowe	10	74,1	33,8	22,7	100,0	Female genital organs
C53-C54	w tym: macica	8	59,2	28,7	18,2	80,0	Uterus
C64-C68	Układ moczowy	#	14,8	8,7	4,5	-	Urinary tract
C69-C72	Oko, mózg i inne części centralnego systemu nerwowego	#	7,4	5,6	2,3	-	Eye, brain and other parts of central nervous system
C73-C75	Tarczycza i inne gruczoły wydzielania wewnętrznego	4	29,6	26,6	9,1	-	Thyroid and other endocrine glands
C76-C80	Nowotwory niedokładnie określone, wtórne i o nieokreślonym umiejscowieniu	#	7,4	2,1	2,3	-	Ill-defined, secondary and unspecified sites Stated or presumed to be primary, of lymphoid, haematopoietic and related tissue
C81-C96	Tkanka limfatyczna, krwiotwórcza i tkanki pokrewne	#	14,8	11,5	4,5	100,0	Hodgkin Disease Non-Hodgkin Disease Leukemias
C81	w tym: choroba Hodgkina	0	0,0	0,0	0,0	0,0	Hodgkin Disease
C82-C85, C96	chłoniaki nieziarnicze	#	7,4	5,7	2,3	#	Non-Hodgkin Disease
C91-C95	białaczki	0	0,0	0,0	0,0	0,0	Leukemias
D00-D09	Nowotwory in situ	#	7,4	7,3	2,3	-	In situ neoplasms

Tab.187 Zachorowania na najczęstsze nowotwory złośliwe u kobiet w powiecie leskim w 2017 roku  
 Tab.187 The leading sites of new registered cancer, females, Lesko poviat 2017

Umiejscowienie nowotworu Site	Liczby bezwzględne Absolute number	Współczynnik surowy Crude rate	Współczynnik standaryzowany Standardized rate	Wskaźnik struktury Percentage %
Województwo podkarpackie	4097	377,4	205,5	100,0
Powiat leski ogółem	44	325,8	190,1	100,0
Zachorowania na najczęstsze nowotwory złośliwe w powiecie leskim				
C50	9	66,6	41,4	20,5
C18-C21	5	37,0	14,3	11,4
C54	5	37,0	12,9	11,4

Rys.130 Zachorowalność na nowotwory złośliwe w latach 2007-2017, kobiety  
 Fig.130 Cancer incidence in 2007-2017, females



POWIAT LESKI/ POVIAT OF LESKO

Tab.188 Umieralność na nowotwory złośliwe według układów narządowych u mężczyzn w powiecie leskim w 2017 roku  
Tab.188 Cancer mortality by main cancer groups, males, Lesko poviat 2017

ICD-10	Umiejscowienie	Liczby bezwzględne Absolute number	Współczynnik surowy Crude rate	Współczynnik standaryzowany Standardized rate	% wszystkich nowotworów % of all cancers	% w grupie narządowej % in organ system	Site
C00-D09	Nowotwory złośliwe ogółem	31	235,6	109,1	100,0	-	All cancers
C00-D09 bez C44	Nowotwory złośliwe ogółem bez skóry	31	235,6	109,1	100,0	-	All cancers but skin
C00-C14	Warga, jama ustna i gardło	#	7,6	4,2	3,2	-	Lip, oral cavity and pharynx
C15-C26	Narządy trawienne	11	83,6	34,7	35,5	100,0	Digestiv organs
C18-C21	w tym: jelito grube	5	38,0	13,0	16,1	45,4	Colorectal cancers
C30-C39	Układ oddechowy i klatka piersiowa	9	68,4	38,3	29,0	100,0	Respiratory and intrathoracic organs
C30-C34	w tym: narządy oddechowe	9	68,4	38,3	29,0	100,0	Respiratory organs
C37-C39	klatka piersiowa	0	0,0	0,0	0,0	0,0	Intrathoracic organs
C40-C41	Kości i chrząstki stawowe	0	0,0	0,0	0,0	-	Bone and articular cartilage
C43-C44	Czerniak i inne nowotwory złośliwe skóry	#	7,6	3,1	3,2	100,0	Melanoma and other skin cancers
C43	w tym: czerniak	#	7,6	3,1	3,2	#	Melanoma
C45-C49	Międzybłonek i tkanki miękkie	0	0,0	0,0	0,0	-	Mesothelial and soft tissue
C60-C63	Męskie narządy płciowe	#	7,6	3,2	3,2	100,0	Male genital organs
C61	w tym: gruczoł krokowy	#	7,6	3,2	3,2	#	Prostate
C64-C68	Układ moczowy	3	22,8	8,2	9,7	-	Urinary tract
C69-C72	Oko, mózg i inne części centralnego systemu nerwowego	#	7,6	4,2	3,2	-	Eye, brain and other parts of central nervous system
C73-C75	Tarczycyca i inne gruczoły wydzielania wewnętrznego	#	7,6	1,8	3,2	-	Thyroid and other endocrine glands
C76-C80	Nowotwory niedokładnie określone, wtórne i o nieokreślonym umiejscowieniu	#	15,2	6,0	6,5	-	Ill-defined, secondary and unspecified sites
C81-C96	Tkanka limfatyczna, krwiotwórcza i tkanki pokrewne	#	7,6	5,3	3,2	100,0	Stated or presumed to be primary, of lymphoid, haematopoietic and related tissue
C81	w tym: choroba Hodgkina	0	0,0	0,0	0,0	0,0	Hodgkin Disease
C82-C85, C96	chłoniaki nieziarnicze	0	0,0	0,0	0,0	0,0	Non-Hodgkin Disease
C91-C95	białaczki	#	7,6	5,3	3,2	#	Leukemias
D00-D09	Nowotwory in situ	0	0,0	0,0	0,0	-	In situ neoplasms

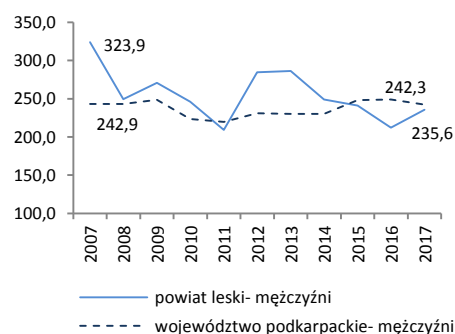
Tab.189 Zgony na najczęstsze nowotwory złośliwe u mężczyzn w powiecie leskim w 2017 roku

Tab.189 Deaths from the leading cancer sites, males, Lesko poviat 2017

Umiejscowienie nowotworu Site	Liczby bezwzględne Absolute number	Współczynnik surowy Crude rate	Współczynnik standaryzowany Standardized rate	Wskaźnik struktury Percentage %
Województwo podkarpackie	2525	242,3	137,4	100,0
Powiat leski ogółem	31	235,6	109,1	100,0
Zachorowania na najczęstsze nowotwory złośliwe w powiecie leskim				
C34	8	60,8	34,1	25,8
C18-21	5	38,0	13,0	16,1

Rys.131 Umieralność na nowotwory złośliwe w latach 2007-2017, mężczyźni

Fig.131 Cancer mortality in 2007-2017, males



POWIAT LESKI/ POVIAT OF LESKO

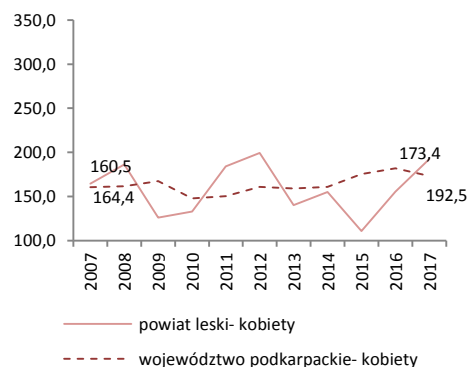
Tab.190 Umieralność na nowotwory złośliwe według układów narządowych u kobiet w powiecie leskim w 2017 roku  
 Tab.190 Cancer mortality by main cancer groups, females, Lesko poviats 2017

ICD-10	Umiejscowienie	Liczby bezwzględne Absolute number	Współczynnik surowy Crude rate	Współczynnik standaryzowany Standardized rate	% w wszystkich nowotworów % of all cancers	% w grupie narządowej % in organ system	Site
C00-D09	Nowotwory złośliwe ogółem	26	192,5	78,1	100,0	-	All cancers
C00-D09 bez C44	Nowotwory złośliwe ogółem bez skóry	26	192,5	78,1	100,0	-	All cancers but skin
C00-C14	Warga, jama ustna i gardło	#	7,4	7,3	3,8	-	Lip, oral cavity and pharynx
C15-C26	Narządy trawienne	9	66,6	26,1	34,6	100,0	Digestiv organs
C18-C21	w tym: jelito grube	3	22,2	11,0	11,5	33,3	Colorectal cancers
C30-C39	Układ oddechowy i klatka piersiowa	3	22,2	11,0	11,5	100,0	Respiratory and intrathoracic organs
C30-C34	w tym: narządy oddechowe	3	22,2	11,0	11,5	100,0	Respiratory organs
C37-C39	klatka piersiowa	0	0,0	0,0	0,0	0,0	Intrathoracic organs
C40-C41	Kości i chrząstki stawowe	0	0,0	0,0	0,0	-	Bone and articular cartilage
C43-C44	Czerniak i inne nowotwory złośliwe skóry	0	0,0	0,0	0,0	100,0	Melanoma and other skin cancers
C43	w tym: czerniak	0	0,0	0,0	0,0	0,0	Melanoma
C45-C49	Międzybłonek i tkanki miękkie	0	0,0	0,0	0,0	-	Mesothelial and soft tissue
C50	Pierś	3	22,2	5,4	11,5	-	Breast
C51-C58	Żeńskie narządy płciowe	7	51,8	20,7	26,9	100,0	Female genital organs
C53-C54	w tym: macica	5	37,0	13,5	19,2	71,4	Uterus
C64-C68	Układ moczowy	0	0,0	0,0	0,0	-	Urinary tract
C69-C72	Oko, mózg i inne części centralnego systemu nerwowego	#	7,4	4,3	3,8	-	Eye, brain and other parts of central nervous system
C73-C75	Tarczycza i inne gruczoły wydzielania wewnętrznego	0	0,0	0,0	0,0	-	Thyroid and other endocrine glands
C76-C80	Nowotwory niedokładnie określone, wtórne i o nieokreślonym umiejscowieniu	#	7,4	1,3	3,8	-	Ill-defined, secondary and unspecified sites Stated or presumed to be primary, of lymphoid, haematopoietic and related tissue
C81-C96	Tkanka limfatyczna, krwiotwórcza i tkanki pokrewne	#	7,4	2,1	3,8	100,0	Hodgkin Disease Non-Hodgkin Disease Leukemias
C81	w tym: choroba Hodgkina	0	0,0	0,0	0,0	0,0	Hodgkin Disease
C82-C85, C96	chłoniaki nieziarnicze	0	0,0	0,0	0,0	0,0	Non-Hodgkin Disease
C91-C95	białaczki	0	0,0	0,0	0,0	0,0	Leukemias
D00-D09	Nowotwory in situ	0	0,0	0,0	0,0	-	In situ neoplasms

Tab.191 Zgony na najczęstsze nowotwory złośliwe u kobiet w powiecie leskim w 2017 roku  
 Tab.191 Deaths from the leading cancer sites, females, Lesko poviats 2017

Umiejscowienie nowotworu Site	Liczby bezwzględne Absolute number	Współczynnik surowy Crude rate	Współczynnik standaryzowany Standardized rate	Wskaźnik struktury Percentage %
Województwo podkarpackie	1882	173,4	76,8	100,0
Powiat leski ogółem	26	192,5	78,1	100,0
Zgony na najczęstsze nowotwory złośliwe w powiecie leskim				
C18-C21	3	22,2	11,0	11,5
C50	3	22,2	5,4	11,5
C53	3	22,2	7,0	11,5

Rys.132 Umieralność na nowotwory złośliwe w latach 2007-2017, kobiety  
 Fig.132 Cancer mortality in 2007-2017, females





MIASTO KROSNO/ KROSNO CITY

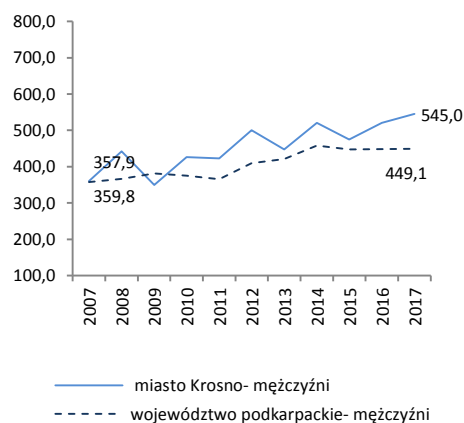
Tab.192 Zachorowalność na nowotwory złośliwe według układów narządowych u mężczyzn w mieście Krosno w 2017 roku  
Tab.192 Cancer incidence by main cancer groups, males, Krosno city 2017

ICD-10	Umiejscowienie	Liczby bezwzględne Absolute number	Współczynnik surowy Crude rate	Współczynnik standaryzowany Standardized rate	% wszystkich nowotworów % of all cancers	% w grupie narządowej % in organ system	Site
<b>C00-D09</b>	<b>Nowotwory złośliwe ogółem</b>	<b>120</b>	<b>545,0</b>	<b>285,0</b>	<b>100,0</b>	-	<b>All cancers</b>
<b>C00-D09 bez C44</b>	<b>Nowotwory złośliwe ogółem bez skóry</b>	111	504,1	267,9	92,5	-	<b>All cancers but skin</b>
C00-C14	Warga, jama ustna i gardło	4	18,2	9,2	3,3	-	<i>Lip, oral cavity and pharynx</i>
C15-C26	Narządy trawienne	25	113,5	56,9	20,8	100,0	<i>Digestiv organs</i>
<b>C18-C21</b>	<b>w tym: jelito grube</b>	<b>12</b>	<b>54,5</b>	<b>30,0</b>	<b>10,0</b>	<b>48,0</b>	<b>Colorectal cancers</b>
C30-C39	Układ oddechowy i klatka piersiowa	12	54,5	26,1	10,0	100,0	<i>Respiratory and intrathoracic organs</i>
<b>C30-C34</b>	<b>w tym: narządy oddechowe</b>	<b>12</b>	<b>54,5</b>	<b>26,1</b>	<b>10,0</b>	<b>100,0</b>	<b>Respiratory organs</b>
<b>C37-C39</b>	<b>klatka piersiowa</b>	<b>0</b>	<b>0,0</b>	<b>0,0</b>	<b>0,0</b>	<b>0,0</b>	<b>Intrathoracic organs</b>
C40-C41	Kości i chrząstki stawowe	#	4,5	2,5	0,8	-	<i>Bone and articular cartilage</i>
C43-C44	Czerniak i inne nowotwory złośliwe skóry	14	63,6	31,8	11,7	100,0	<i>Melanoma and other skin cancers</i>
<b>C43</b>	<b>w tym: czerniak</b>	<b>5</b>	<b>22,7</b>	<b>14,6</b>	<b>4,2</b>	<b>35,7</b>	<b>Melanoma</b>
C45-C49	Międzybłonek i tkanki miękkie	#	4,5	3,4	0,8	-	<i>Mesothelial and soft tissue</i>
C60-C63	Męskie narządy płciowe	32	145,3	72,6	26,7	100,0	<i>Male genital organs</i>
<b>C61</b>	<b>w tym: gruczoł krokowy</b>	<b>29</b>	<b>131,7</b>	<b>63,6</b>	<b>24,2</b>	<b>90,6</b>	<b>Prostate</b>
C64-C68	Układ moczowy	19	86,3	50,6	15,8	-	<i>Urinary tract</i>
C69-C72	Oko, mózg i inne części centralnego systemu nerwowego	#	4,5	2,6	0,8	-	<i>Eye, brain and other parts of central nervous system</i>
C73-C75	Tarczycyca i inne gruczoły wydzielania wewnętrznego	#	4,5	3,2	0,8	-	<i>Thyroid and other endocrine glands</i>
C76-C80	Nowotwory niedokładnie określone, wtórne i o nieokreślonym umiejscowieniu	4	18,2	8,2	3,3	-	<i>Ill-defined, secondary and unspecified sites</i>
C81-C96	Tkanka limfatyczna, krwiotwórcza i tkanki pokrewne	4	18,2	14,1	3,3	100,0	<i>Stated or presumed to be primary, of lymphoid, haematopoietic and related tissue</i>
<b>C81</b>	<b>w tym: choroba Hodgkina</b>	<b>#</b>	<b>4,5</b>	<b>2,1</b>	<b>0,8</b>	<b>#</b>	<b>Hodgkin Disease</b>
<b>C82-C85, C96</b>	<b>chłoniaki nieziarnicze</b>	<b>0</b>	<b>0,0</b>	<b>0,0</b>	<b>0,0</b>	<b>0,0</b>	<b>Non-Hodgkin Disease</b>
<b>C91-C95</b>	<b>białaczki</b>	<b>3</b>	<b>13,6</b>	<b>12,0</b>	<b>2,5</b>	<b>75,0</b>	<b>Leukemias</b>
D00-D09	Nowotwory in situ	#	9,1	3,8	1,7	-	<i>In situ neoplasms</i>

Tab.193 Zachorowania na najczęstsze nowotwory złośliwe u mężczyzn w mieście Krośnie w 2017 roku  
Tab.193 The leading sites of new registered cancer, males, Krosno city 2017

Umiejscowienie nowotworu Site	Liczby bezwzględne Absolute number	Współczynnik surowy Crude rate	Współczynnik standaryzowany Standardized rate	Wskaźnik struktury Percentage %
<b>Województwo podkarpackie</b>	<b>4680</b>	<b>449,1</b>	<b>270,0</b>	<b>100,0</b>
<b>Miasto Krosno ogółem</b>	<b>120</b>	<b>545,0</b>	<b>285,0</b>	<b>100,0</b>
<b>Zachorowania na najczęstsze nowotwory złośliwe w mieście Krośnie</b>				
C61	29	131,7	63,6	24,2
C18-C21	12	54,5	30,0	10,0
C64	11	50,0	30,5	9,2
C34	10	45,4	23,2	8,3

Rys.133 Zachorowalność na nowotwory złośliwe w latach 2007-2017, mężczyźni  
Fig.133 Cancer incidence in 2007-2017, males





MIASTO KROSNO/ KROSNO CITY

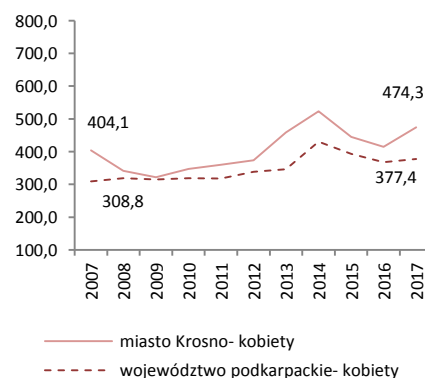
Tab.194 Zachorowalność na nowotwory złośliwe według układów narządowych u kobiet w mieście Krosno w 2017 roku  
Tab.194 Cancer incidence by main cancer groups, females, Krosno city 2017

ICD-10	Umiejscowienie	Liczby bezwzględne Absolute number	Współczynnik surowy Crude rate	Współczynnik standaryzowany Standardized rate	% wszystkich nowotworów % of all cancers	% w grupie narządowej % in organ system	Site
C00-D09	Nowotwory złośliwe ogółem	116	474,3	218,0	100,0	-	All cancers
C00-D09 bez C44	Nowotwory złośliwe ogółem bez skóry	110	449,7	210,1	94,8	-	All cancers but skin
C00-C14	Warga, jama ustna i gardło	0	0,0	0,0	0,0	-	Lip, oral cavity and pharynx
C15-C26	Narządy trawienne	18	73,6	23,9	15,5	100,0	Digestiv organs
C18-C21	w tym: jelito grube	6	24,5	7,8	5,2	33,3	Colorectal cancers
C30-C39	Układ oddechowy i klatka piersiowa	14	57,2	21,2	12,1	100,0	Respiratory and intrathoracic organs
C30-C34	w tym: narządy oddechowe	14	57,2	21,2	12,1	100,0	Respiratory organs
C37-C39	klatka piersiowa	0	0,0	0,0	0,0	0,0	Intrathoracic organs
C40-C41	Kości i chrząstki stawowe	#	4,1	1,9	0,9	-	Bone and articular cartilage
C43-C44	Czerniak i inne nowotwory złośliwe skóry	9	36,8	15,2	7,8	100,0	Melanoma and other skin cancers
C43	w tym: czerniak	3	12,3	7,3	2,6	33,3	Melanoma
C45-C49	Międzybłonek i tkanki miękkie	#	8,2	2,3	1,7	-	Mesothelial and soft tissue
C50	Pierś	20	81,8	41,6	17,2	-	Breast
C51-C58	Żeńskie narządy płciowe	22	89,9	39,5	19,0	100,0	Female genital organs
C53-C54	w tym: macica	15	61,3	28,1	12,9	68,2	Uterus
C64-C68	Układ moczowy	3	12,3	8,3	2,6	-	Urinary tract
C69-C72	Oko, mózg i inne części centralnego systemu nerwowego	3	12,3	12,0	2,6	-	Eye, brain and other parts of central nervous system
C73-C75	Tarczycza i inne gruczoły wydzielania wewnętrznego	8	32,7	18,7	6,9	-	Thyroid and other endocrine glands
C76-C80	Nowotwory niedokładnie określone, wtórne i o nieokreślonym umiejscowieniu	4	16,4	5,9	3,4	-	Ill-defined, secondary and unspecified sites
C81-C96	Tkanka limfatyczna, krwiotwórcza i tkanki pokrewne	7	28,6	15,5	6,0	100,0	Stated or presumed to be primary, of lymphoid, haematopoietic and related tissue
C81	w tym: choroba Hodgkina	0	0,0	0,0	0,0	0,0	Hodgkin Disease
C82-C85, C96	chłoniaki niezłośliwe	3	12,3	7,3	2,6	42,9	Non-Hodgkin Disease
C91-C95	białaczki	#	8,2	5,2	1,7	#	Leukemias
D00-D09	Nowotwory in situ	5	20,4	12,0	4,3	-	In situ neoplasms

Tab.195 Zachorowania na najczęstsze nowotwory złośliwe u kobiet w mieście Krośnice w 2017 roku  
Tab.195 The leading sites of new registered cancer, females, Krosno city 2017

Umiejscowienie nowotworu Site	Liczby bezwzględne Absolute number	Współczynnik surowy Crude rate	Współczynnik standaryzowany Standardized rate	Wskaźnik struktury Percentage %
Województwo podkarpackie	4097	377,4	205,5	100,0
Miasto Krosno ogółem	116	474,3	218,0	100,0
Zachorowania na najczęstsze nowotwory złośliwe w mieście Krośnice				
C50	20	81,8	41,6	17,2
C34	12	49,1	17,4	10,3
C54	10	40,9	18,8	8,6

Rys.134 Zachorowalność na nowotwory złośliwe w latach 2007-2017, kobiety  
Fig.134 Cancer incidence in 2007-2017, females



MIASTO KROSNO/ KROSNO CITY

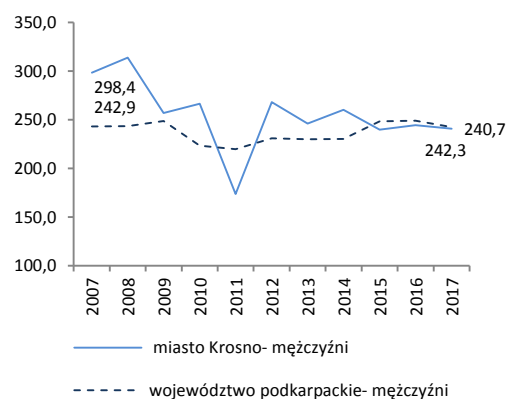
Tab.196 Umieralność na nowotwory złośliwe według układów narządowych u mężczyzn w mieście Krosno w 2017 roku  
Tab.196 Cancer mortality by main cancer groups, males, Krosno city 2017

ICD-10	Umiejscowienie	Liczby bezwzględne Absolute number	Współczynnik surowy Crude rate	Współczynnik standaryzowany Standardized rate	% wszystkich nowotworów % of all cancers	% w grupie narządowej % in organ system	Site
C00-D09	Nowotwory złośliwe ogółem	53	240,7	122,9	100,0	-	All cancers
C00-D09 bez C44	Nowotwory złośliwe ogółem bez skóry	53	240,7	122,9	100,0	-	All cancers but skin
C00-C14	Warga, jama ustna i gardło	3	13,6	6,3	5,7	-	Lip, oral cavity and pharynx
C15-C26	Narządy trawienne	20	90,8	46,1	37,7	100,0	Digestiv organs
C18-C21	w tym: jelito grube	7	31,8	14,8	13,2	35,0	Colorectal cancers
C30-C39	Układ oddechowy i klatka piersiowa	13	59,0	32,0	24,5	100,0	Respiratory and intrathoracic organs
C30-C34	w tym: narządy oddechowe	13	59,0	32,0	24,5	100,0	Respiratory organs
C37-C39	klatka piersiowa	0	0,0	0,0	0,0	0,0	Intrathoracic organs
C40-C41	Kości i chrząstki stawowe	0	0,0	0,0	0,0	-	Bone and articular cartilage
C43-C44	Czerniak i inne nowotwory złośliwe skóry	#	9,1	3,7	3,8	100,0	Melanoma and other skin cancers
C43	w tym: czerniak	#	9,1	3,7	3,8	#	Melanoma
C45-C49	Międzybłonek i tkanki miękkie	#	4,5	2,0	1,9	-	Mesothelial and soft tissue
C60-C63	Męskie narządy płciowe	#	4,5	2,5	1,9	100,0	Male genital organs
C61	w tym: gruczoł krokowy	#	4,5	2,5	1,9	#	Prostate
C64-C68	Układ moczowy	4	18,2	8,4	7,5	-	Urinary tract
C69-C72	Oko, mózg i inne części centralnego systemu nerwowego	0	0,0	0,0	0,0	-	Eye, brain and other parts of central nervous system
C73-C75	Tarczycyca i inne gruczoły wydzielania wewnętrznego	0	0,0	0,0	0,0	-	Thyroid and other endocrine glands
C76-C80	Nowotwory niedokładnie określone, wtórne i o nieokreślonym umiejscowieniu	7	31,8	16,5	13,2	-	Ill-defined, secondary and unspecified sites
C81-C96	Tkanka limfatyczna, krwiotwórcza i tkanki pokrewne	#	9,1	5,5	3,8	100,0	Stated or presumed to be primary, of lymphoid, haematopoietic and related tissue
C81	w tym: choroba Hodgkina	0	0,0	0,0	0,0	0,0	Hodgkin Disease
C82-C85, C96	chłoniaki nieziarnicze	#	4,5	3,4	1,9	#	Non-Hodgkin Disease
C91-C95	białaczki	#	4,5	2,1	1,9	#	Leukemias
D00-D09	Nowotwory in situ	0	0,0	0,0	0,0	-	In situ neoplasms

Tab.197 Zgony na najczęstsze nowotwory złośliwe u mężczyzn w mieście Krośnie w 2017 roku  
Tab.197 Deaths from the leading cancer sites, males, Krosno city 2017

Umiejscowienie nowotworu Site	Liczby bezwzględne Absolute number	Współczynnik surowy Crude rate	Współczynnik standaryzowany Standardized rate	Wskaźnik struktury Percentage %
Województwo podkarpackie	2525	242,3	137,4	100,0
Powiat Krośno ogółem	53	240,7	122,9	100,0
Zgony na najczęstsze nowotwory złośliwe w mieście Krośnie				
C34	11	50,0	28,3	20,8
C25	7	31,8	17,8	13,2
C18-C21	7	31,8	14,8	13,2

Rys.135 Umieralność na nowotwory złośliwe w latach 2007-2017, mężczyźni  
Fig.135 Cancer mortality in 2007-2017, males



MIASTO KROSNO/ KROSNO CITY

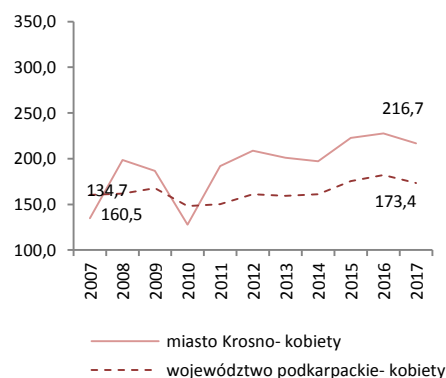
Tab.198 Umieralność na nowotwory złośliwe według układów narządowych u kobiet w mieście Krosno w 2017 roku  
Tab.198 Cancer mortality by main cancer groups, females, Krosno city 2017

ICD-10	Umiejscowienie	Liczby bezwzględne Absolute number	Współczynnik surowy Crude rate	Współczynnik standaryzowany Standardized rate	% wszystkich nowotworów % of all cancers	% w grupie narządowej % in organ system	Site
C00-D09	Nowotwory złośliwe ogółem	53	216,7	79,5	100,0	-	All cancers
C00-D09 bez C44	Nowotwory złośliwe ogółem bez skóry	53	216,7	79,5	100,0	-	All cancers but skin
C00-C14	Warga, jama ustna i gardło	#	8,2	2,7	3,8	-	Lip, oral cavity and pharynx
C15-C26	Narządy trawienne	10	40,9	11,7	18,9	100,0	Digestiv organs
C18-C21	w tym: jelito grube	3	12,3	3,7	5,7	30,0	Colorectal cancers
C30-C39	Układ oddechowy i klatka piersiowa	12	49,1	18,5	22,6	100,0	Respiratory and intrathoracic organs
C30-C34	w tym: narządy oddechowe	12	49,1	18,5	22,6	100,0	Respiratory organs
C37-C39	klatka piersiowa	0	0,0	0,0	0,0	0,0	Intrathoracic organs
C40-C41	Kości i chrząstki stawowe	0	0,0	0,0	0,0	-	Bone and articular cartilage
C43-C44	Czerniak i inne nowotwory złośliwe skóry	#	8,2	1,6	3,8	100,0	Melanoma and other skin cancers
C43	w tym: czerniak	#	8,2	1,6	3,8	#	Melanoma
C45-C49	Międzybłonek i tkanki miękkie	0	0,0	0,0	0,0	-	Mesothelial and soft tissue
C50	Pierś	7	28,6	15,7	13,2	-	Breast
C51-C58	Żeńskie narządy płciowe	8	32,7	13,5	15,1	100,0	Female genital organs
C53-C54	w tym: macica	3	12,3	7,7	5,7	37,5	Uterus
C64-C68	Układ moczowy	#	8,2	1,9	3,8	-	Urinary tract
C69-C72	Oko, mózg i inne części centralnego systemu nerwowego	#	4,1	0,8	1,9	-	Eye, brain and other parts of central nervous system
C73-C75	Tarczycyca i inne gruczoły wydzielania wewnętrznego	#	4,1	0,7	1,9	-	Thyroid and other endocrine glands
C76-C80	Nowotwory niedokładnie określone, wtórne i o nieokreślonym umiejscowieniu	#	8,2	3,5	3,8	-	Ill-defined, secondary and unspecified sites Stated or presumed to be primary, of lymphoid, haematopoietic and related tissue
C81-C96	Tkanka limfatyczna, krwiotwórcza i tkanki pokrewne	6	24,5	8,8	11,3	100,0	Hodgkin Disease and related tissue
C81	w tym: choroba Hodgkina	0	0,0	0,0	0,0	0,0	Hodgkin Disease
C82-C85, C96	chłoniaki nieziarnicze	3	12,3	4,6	5,7	50,0	Non-Hodgkin Disease
C91-C95	białaczki	#	4,1	1,8	1,9	#	Leukemias
D00-D09	Nowotwory in situ	0	0,0	0,0	0,0	-	In situ neoplasms

Tab.199 Zgony na najczęstsze nowotwory złośliwe u kobiet w mieście Krośnie w 2017 roku  
Tab.199 Deaths from the leading cancer sites, females, Krosno city 2017

Umiejscowienie nowotworu Site	Liczby bezwzględne Absolute number	Współczynnik surowy Crude rate	Współczynnik standaryzowany Standardized rate	Wskaźnik struktury Percentage %
Województwo podkarpackie	1882	173,4	76,8	100,0
Miasto Krosno ogółem	53	216,7	79,5	100,0
Zgony na najczęstsze nowotwory złośliwe w mieście Krośnie				
C34	12	49,1	18,5	22,6
C50	7	28,6	15,7	13,2
C25	4	16,4	4,0	7,5
C18-C21	3	12,3	3,7	5,7

Rys.136 Umieralność na nowotwory złośliwe w latach 2007-2017, kobiety  
Fig.136 Cancer mortality in 2007-2017, females



MIASTO PRZEMYSŁ/ PRZEMYSŁ CITY

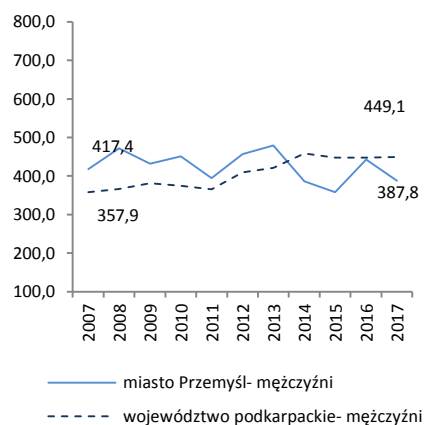
Tab.200 Zachorowalność na nowotwory złośliwe według układów narządowych u mężczyzn w mieście Przemysł w 2017 roku  
Tab.200 Cancer incidence by main cancer groups, males, Przemysl city 2017

ICD-10	Umiejscowienie	Liczby bezwzględne Absolute number	Współczynnik surowy Crude rate	Współczynnik standaryzowany Standardized rate	% wszystkich nowotworów % of all cancers	% w grupie narządowej % in organ system	Site
C00-D09	Nowotwory złośliwe ogółem	113	387,8	214,8	100,0	-	All cancers
C00-D09 bez C44	Nowotwory złośliwe ogółem bez skóry	108	370,7	203,0	95,6	-	All cancers but skin
C00-C14	Warga, jama ustna i gardło	#	6,9	2,4	1,8	-	Lip, oral cavity and pharynx
C15-C26	Narządy trawienne	28	96,1	47,8	24,8	100,0	Digestiv organs
C18-C21	w tym: jelito grube	20	68,6	32,5	17,7	71,4	Colorectal cancers
C30-C39	Układ oddechowy i klatka piersiowa	20	68,6	35,1	17,7	100,0	Respiratory and intrathoracic organs
C30-C34	w tym: narządy oddechowe	20	68,6	35,1	17,7	100,0	Respiratory organs
C37-C39	klatka piersiowa	0	0,0	0,0	0,0	0,0	Intrathoracic organs
C40-C41	Kości i chrząstki stawowe	0	0,0	0,0	0,0	-	Bone and articular cartilage
C43-C44	Czerniak i inne nowotwory złośliwe skóry	9	30,9	20,6	8,0	100,0	Melanoma and other skin cancers
C43	w tym: czerniak	4	13,7	8,8	3,5	44,4	Melanoma
C45-C49	Międzybłonek i tkanki miękkie	0	0,0	0,0	0,0	-	Mesothelial and soft tissue
C60-C63	Męskie narządy płciowe	27	92,7	48,9	23,9	100,0	Male genital organs
C61	w tym: gruczoł krokowy	24	82,4	40,7	21,2	88,8	Prostate
C64-C68	Układ moczowy	12	41,2	23,0	10,6	-	Urinary tract
C69-C72	Oko, mózg i inne części centralnego systemu nerwowego	#	3,4	1,3	0,9	-	Eye, brain and other parts of central nervous system
C73-C75	Tarczycyca i inne gruczoły wydzielania wewnętrznego	#	6,9	8,6	1,8	-	Thyroid and other endocrine glands
C76-C80	Nowotwory niedokładnie określone, wtórne i o nieokreślonym umiejscowieniu	3	10,3	4,8	2,7	-	Ill-defined, secondary and unspecified sites
C81-C96	Tkanka limfatyczna, krwiotwórcza i tkanki pokrewne	9	30,9	22,3	8,0	100,0	Stated or presumed to be primary, of lymphoid, haematopoietic and related tissue
C81	w tym: choroba Hodgkina	#	3,4	1,8	0,9	#	Hodgkin Disease
C82-C85, C96	chłoniaki nieziarnicze	#	3,4	1,8	0,9	#	Non-Hodgkin Disease
C91-C95	białaczki	6	20,6	16,7	5,3	66,7	Leukemias
D00-D09	Nowotwory in situ	0	0,0	0,0	0,0	-	In situ neoplasms

Tab.201 Zachorowania na najczęstsze nowotwory złośliwe u mężczyzn w mieście Przemysłu w 2017 roku  
Tab.201 The leading sites of new registered cancer, males, Przemysl city 2017

Umiejscowienie nowotworu Site	Liczby bezwzględne Absolute number	Współczynnik surowy Crude rate	Współczynnik standaryzowany Standardized rate	Wskaźnik struktury Percentage %
Województwo podkarpackie	4680	449,1	270,0	100,0
Miasto Przemysł ogółem	113	387,8	214,8	100,0
Zachorowania na najczęstsze nowotwory złośliwe w mieście Przemysłu				
C61	24	82,4	40,7	21,2
C34	20	68,6	35,1	17,7
C18-C21	20	68,6	32,5	17,7

Rys.137 Zachorowalność na nowotwory złośliwe w latach 2007-2017, mężczyźni  
Fig.137 Cancer incidence in 2007-2017, males



MIASTO PRZEMYSŁ/ PRZEMYSŁ CITY

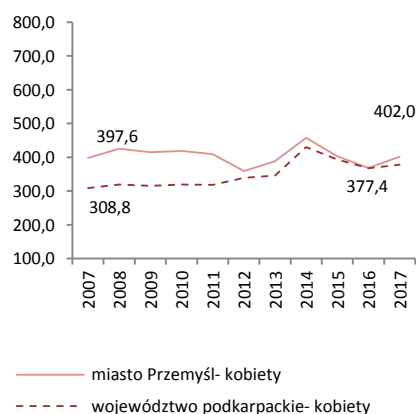
Tab.202 Zachorowalność na nowotwory złośliwe według układów narządowych u kobiet w mieście Przemysł w 2017 roku  
Tab.202 Cancer incidence by main cancer groups, females, Przemysl city 2017

ICD-10	Umiejscowienie	Liczby bezwzględne Absolute number	Współczynnik surowy Crude rate	Współczynnik standaryzowany Standardized rate	% wszystkich nowotworów % of all cancers	% w grupie narządowej % in organ system	Site
C00-D09	Nowotwory złośliwe ogółem	132	402,0	190,0	100,0	-	All cancers
C00-D09 bez C44	Nowotwory złośliwe ogółem bez skóry	131	398,9	187,6	99,2	-	All cancers but skin
C00-C14	Warga, jama ustna i gardło	0	0,0	0,0	0,0	-	Lip, oral cavity and pharynx
C15-C26	Narządy trawienne	29	88,3	34,2	22,0	100,0	Digestiv organs
C18-C21	w tym: jelito grube	15	45,7	18,2	11,4	51,7	Colorectal cancers
C30-C39	Układ oddechowy i klatka piersiowa	14	42,6	19,7	10,6	100,0	Respiratory and intrathoracic organs
C30-C34	w tym: narządy oddechowe	14	42,6	19,7	10,6	100,0	Respiratory organs
C37-C39	klatka piersiowa	0	0,0	0,0	0,0	0,0	Intrathoracic organs
C40-C41	Kości i chrząstki stawowe	0	0,0	0,0	0,0	-	Bone and articular cartilage
C43-C44	Czerniak i inne nowotwory złośliwe skóry	3	9,1	4,4	2,3	100,0	Melanoma and other skin cancers
C43	w tym: czerniak	#	6,1	2,0	1,5	#	Melanoma
C45-C49	Międzybłonek i tkanki miękkie	#	3,0	0,5	0,8	-	Mesothelial and soft tissue
C50	Pierś	34	103,5	54,2	25,8	-	Breast
C51-C58	Żeńskie narządy płciowe	29	88,3	44,5	22,0	100,0	Female genital organs
C53-C54	w tym: macica	19	57,9	29,5	14,4	65,5	Uterus
C64-C68	Układ moczowy	4	12,2	5,4	3,0	-	Urinary tract
C69-C72	Oko, mózg i inne części centralnego systemu nerwowego	4	12,2	5,8	3,0	-	Eye, brain and other parts of central nervous system
C73-C75	Tarczycyca i inne gruczoły wydzielania wewnętrznego	3	9,1	8,9	2,3	-	Thyroid and other endocrine glands
C76-C80	Nowotwory niedokładnie określone, wtórne i o nieokreślonym umiejscowieniu	#	6,1	1,2	1,5	-	Ill-defined, secondary and unspecified sites Stated or presumed to be primary, of lymphoid, haematopoietic and related tissue
C81-C96	Tkanka limfatyczna, krwiotwórcza i tkanki pokrewne	9	27,4	11,2	6,8	100,0	
C81	w tym: choroba Hodgkina	#	3,0	0,6	0,8	#	Hodgkin Disease
C82-C85, C96	chłoniaki nieziarnicze	4	12,2	6,4	3,0	44,4	Non-Hodgkin Disease
C91-C95	białaczki	#	3,0	1,3	0,8	#	Leukemias
D00-D09	Nowotwory in situ	0	0,0	0,0	0,0	-	In situ neoplasms

Tab.203 Zachorowania na najczęstsze nowotwory złośliwe u kobiet w mieście Przemysłu w 2017 roku  
Tab.203 The leading sites of new registered cancer, females, Przemysl city 2017

Umiejscowienie nowotworu Site	Liczby bezwzględne Absolute number	Współczynnik surowy Crude rate	Współczynnik standaryzowany Standardized rate	Wskaźnik struktury Percentage %
Województwo podkarpackie	4097	377,4	205,5	100,0
Miasto Przemysł ogółem	132	402,0	190,0	100,0
Zachorowania na najczęstsze nowotwory złośliwe w mieście Przemysłu				
C50	34	103,5	54,2	25,8
C18-C21	15	45,7	18,2	11,4
C34	13	39,6	18,9	9,8
C54	12	36,5	16,6	9,1

Rys.138 Zachorowalność na nowotwory złośliwe w latach 2007-2017, kobiety  
Fig.138 Cancer incidence in 2007-2017, females



MIASTO PRZEMYSŁ/ PRZEMYSŁ CITY

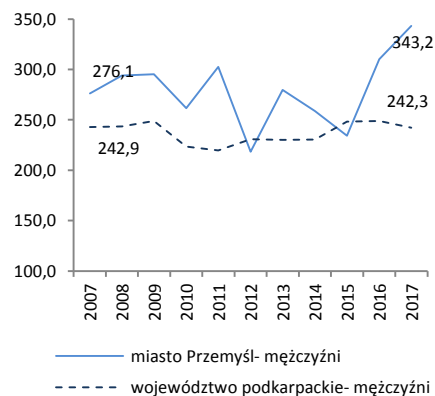
Tab.204 Umieralność na nowotwory złośliwe według układów narządowych u mężczyzn w mieście Przemysł w 2017 roku  
Tab.204 Cancer mortality by main cancer groups, males, Przemysl city 2017

ICD-10	Umiejscowienie	Liczby bezwzględne Absolute number	Współczynnik surowy Crude rate	Współczynnik standaryzowany Standardized rate	% wszystkich nowotworów % of all cancers	% w grupie narządowej % in organ system	Site
C00-D09	Nowotwory złośliwe ogółem	100	343,2	165,4	100,0	-	All cancers
C00-D09 bez C44	Nowotwory złośliwe ogółem bez skóry	100	343,2	165,4	100,0	-	All cancers but skin
C00-C14	Warga, jama ustna i gardło	#	6,9	3,7	2,0	-	Lip, oral cavity and pharynx
C15-C26	Narządy trawienne	31	106,4	55,0	31,0	100,0	Digestiv organs
C18-C21	w tym: jelito grube	18	61,8	31,1	18,0	58,1	Colorectal cancers
C30-C39	Układ oddechowy i klatka piersiowa	24	82,4	41,4	24,0	100,0	Respiratory and intrathoracic organs
C30-C34	w tym: narządy oddechowe	24	82,4	41,4	24,0	100,0	Respiratory organs
C37-C39	klatka piersiowa	0	0,0	0,0	0,0	0,0	Intrathoracic organs
C40-C41	Kości i chrząstki stawowe	#	3,4	1,9	1,0	-	Bone and articular cartilage
C43-C44	Czerniak i inne nowotwory złośliwe skóry	#	3,4	1,3	1,0	100,0	Melanoma and other skin cancers
C43	w tym: czerniak	#	3,4	1,3	1,0	#	Melanoma
C45-C49	Międzybłonek i tkanki miękkie	0	0,0	0,0	0,0	-	Mesothelial and soft tissue
C60-C63	Męskie narządy płciowe	11	37,8	16,4	11,0	100,0	Male genital organs
C61	w tym: gruczoł krokowy	10	34,3	14,6	10,0	90,9	Prostate
C64-C68	Układ moczowy	13	44,6	19,2	13,0	-	Urinary tract
C69-C72	Oko, mózg i inne części centralnego systemu nerwowego	5	17,2	8,4	5,0	-	Eye, brain and other parts of central nervous system
C73-C75	Tarczycyca i inne gruczoły wydzielania wewnętrznego	0	0,0	0,0	0,0	-	Thyroid and other endocrine glands
C76-C80	Nowotwory niedokładnie określone, wtórne i o nieokreślonym umiejscowieniu	8	27,5	12,6	8,0	-	Ill-defined, secondary and unspecified sites
C81-C96	Tkanka limfatyczna, krwiotwórcza i tkanki pokrewne	4	13,7	5,5	4,0	100,0	Stated or presumed to be primary, of lymphoid, haematopoietic and related tissue
C81	w tym: choroba Hodgkina	0	0,0	0,0	0,0	0,0	Hodgkin Disease
C82-C85, C96	chłoniaki nieziarnicze	#	3,4	1,8	1,0	#	Non-Hodgkin Disease
C91-C95	białaczki	3	10,3	3,7	3,0	75,0	Leukemias
D00-D09	Nowotwory in situ	0	0,0	0,0	0,0	-	In situ neoplasms

Tab.205 Zgony na najczęstsze nowotwory złośliwe u mężczyzn w mieście Przemysłu w 2017 roku  
Tab.205 Deaths from the leading cancer sites, males, Przemysl city 2017

Umiejscowienie nowotworu Site	Liczby bezwzględne Absolute number	Współczynnik surowy Crude rate	Współczynnik standaryzowany Standardized rate	Wskaźnik struktury Percentage %
Województwo podkarpackie	2525	242,3	137,4	100,0
Miasto Przemysł ogółem	100	343,2	165,4	100,0
Zgony na najczęstsze nowotwory złośliwe w mieście Przemysłu				
C34	24	82,4	41,4	24,0
C18-C21	18	61,8	31,1	18,0
C61	10	34,3	14,6	10,0
C67	9	30,9	13,4	9,0

Rys.139 Umieralność na nowotwory złośliwe w latach 2007-2017, mężczyźni  
Fig.139 Cancer mortality in 2006-2017, males



MIASTO PRZEMYSŁ/ PRZEMYSŁ CITY

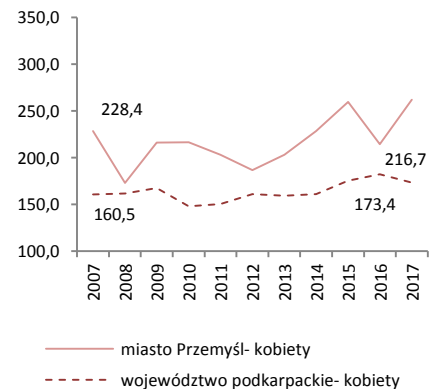
Tab.206 Umieralność na nowotwory złośliwe według układów narządowych u kobiet w mieście Przemysł w 2017 roku  
Tab.206 Cancer mortality by main cancer groups, females, Przemysl city 2017

ICD-10	Umiejscowienie	Liczby bezwzględne Absolute number	Współczynnik surowy Crude rate	Współczynnik standaryzowany Standardized rate	% wszystkich nowotworów % of all cancers	% w grupie narządowej % in organ system	Site
C00-D09	Nowotwory złośliwe ogółem	86	261,9	93,4	100,0	-	All cancers
C00-D09 bez C44	Nowotwory złośliwe ogółem bez skóry	86	261,9	93,4	100,0	-	All cancers but skin
C00-C14	Warga, jama ustna i gardło	#	3,0	0,7	1,2	-	Lip, oral cavity and pharynx
C15-C26	Narządy trawienne	30	91,4	32,0	34,9	100,0	Digestiv organs
C18-C21	w tym: jelito grube	12	36,5	11,8	14,0	40,0	Colorectal cancers
C30-C39	Układ oddechowy i klatka piersiowa	12	36,5	16,5	14,0	100,0	Respiratory and intrathoracic organs
C30-C34	w tym: narządy oddechowe	12	36,5	16,5	14,0	100,0	Respiratory organs
C37-C39	klatka piersiowa	0	0,0	0,0	0,0	0,0	Intrathoracic organs
C40-C41	Kości i chrząstki stawowe	0	0,0	0,0	0,0	-	Bone and articular cartilage
C43-C44	Czerniak i inne nowotwory złośliwe skóry	0	0,0	0,0	0,0	100,0	Melanoma and other skin cancers
C43	w tym: czerniak	0	0,0	0,0	0,0	#	Melanoma
C45-C49	Międzybłonek i tkanki miękkie	#	3,0	1,3	1,2	-	Mesothelial and soft tissue
C50	Pierś	12	36,5	13,5	14,0	-	Breast
C51-C58	Żeńskie narządy płciowe	13	39,6	14,9	15,1	100,0	Female genital organs
C53-C54	w tym: macica	7	21,3	7,1	8,2	53,8	Uterus
C64-C68	Układ moczowy	3	9,1	3,6	3,5	-	Urinary tract
C69-C72	Oko, mózg i inne części centralnego systemu nerwowego	3	9,1	3,3	3,5	-	Eye, brain and other parts of central nervous system
C73-C75	Tarczycyca i inne gruczoły wydzielania wewnętrznego	#	3,0	0,5	1,2	-	Thyroid and other endocrine glands
C76-C80	Nowotwory niedokładnie określone, wtórne i o nieokreślonym umiejscowieniu	4	12,2	3,9	4,7	-	Ill-defined, secondary and unspecified sites Stated or presumed to be primary, of lymphoid, haematopoietic and related tissue
C81-C96	Tkanka limfatyczna, krwiotwórcza i tkanki pokrewne	6	18,3	3,2	7,0	100,0	Hodgkin Disease and related tissue
C81	w tym: choroba Hodgkina	0	0,0	0,0	0,0	0,0	Hodgkin Disease
C82-C85, C96	chłoniaki nieziarnicze	#	6,1	1,2	2,3	#	Non-Hodgkin Disease
C91-C95	białaczki	#	6,1	1,0	2,3	#	Leukemias
D00-D09	Nowotwory in situ	0	0,0	0,0	0,0	-	In situ neoplasms

Tab.207 Zgony na najczęstsze nowotwory złośliwe u kobiet w mieście Przemysłu w 2017 roku  
Tab.207 Deaths from the leading cancer sites, females, Przemysl city 2017

Umiejscowienie nowotworu Site	Liczby bezwzględne Absolute number	Współczynnik surowy Crude rate	Współczynnik standaryzowany Standardized rate	Wskaźnik struktury Percentage %
Województwo podkarpackie	1882	173,4	76,8	100,0
Miasto Przemysł ogółem	53	216,7	79,5	100,0
Zgony na najczęstsze nowotwory złośliwe w mieście Przemysłu				
C34	12	36,5	16,5	14,0
C50	12	36,5	13,5	14,0
C18-C21	12	36,5	11,8	14,0
C16	5	15,2	6,3	5,8

Rys.140 Umieralność na nowotwory złośliwe w latach 2007-2017, kobiety  
Fig.140 Cancer mortality in 2007-2017, females





MIASTO RZESZÓW/ RZESZOW CITY

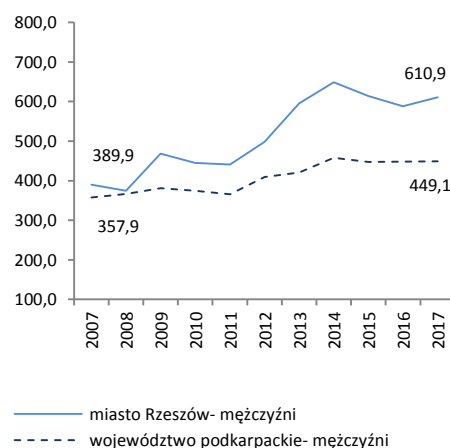
Tab.208 Zachorowalność na nowotwory złośliwe według układów narządowych u mężczyzn w mieście Rzeszów w 2017 roku  
Tab.208 Cancer incidence by main cancer groups, males, Rzeszow city 2017

ICD-10	Umiejscowienie	Liczby bezwzględne Absolute number	Współczynnik surowy Crude rate	Współczynnik standaryzowany Standardized rate	% wszystkich nowotworów % of all cancers	% w grupie narządowej % in organ system	Site
<b>C00-D09</b>	<b>Nowotwory złośliwe ogółem</b>	<b>547</b>	<b>610,9</b>	<b>364,3</b>	<b>100,0</b>	-	<b>All cancers</b>
<b>C00-D09 bez C44</b>	<b>Nowotwory złośliwe ogółem bez skóry</b>	<b>471</b>	<b>526,0</b>	<b>317,7</b>	<b>86,1</b>	-	<b>All cancers but skin</b>
C00-C14	Warga, jama ustna i gardło	23	25,7	17,0	4,2	-	Lip, oral cavity and pharynx
C15-C26	Narządy trawienne	93	103,9	57,3	17,0	100,0	Digestiv organs
<b>C18-C21</b>	<b>w tym: jelito grube</b>	<b>55</b>	<b>61,4</b>	<b>34,7</b>	<b>10,1</b>	<b>59,1</b>	<b>Colorectal cancers</b>
C30-C39	Układ oddechowy i klatka piersiowa	55	61,4	37,6	10,1	100,0	Respiratory and intrathoracic organs
<b>C30-C34</b>	<b>w tym: narządy oddechowe</b>	<b>52</b>	<b>58,1</b>	<b>35,0</b>	<b>9,5</b>	<b>94,5</b>	<b>Respiratory organs</b>
<b>C37-C39</b>	<b>klatka piersiowa</b>	<b>3</b>	<b>3,4</b>	<b>2,6</b>	<b>0,5</b>	<b>5,5</b>	<b>Intrathoracic organs</b>
C40-C41	Kości i chrząstki stawowe	#	1,1	0,7	0,2	-	Bone and articular cartilage
C43-C44	Czerniak i inne nowotwory złośliwe skóry	89	99,4	55,4	16,3	100,0	Melanoma and other skin cancers
<b>C43</b>	<b>w tym: czerniak</b>	<b>13</b>	<b>14,5</b>	<b>8,7</b>	<b>2,4</b>	<b>14,6</b>	<b>Melanoma</b>
C45-C49	Międzybłonek i tkanki miękkie	8	8,9	7,4	1,5	-	Mesothelial and soft tissue
C60-C63	Męskie narządy płciowe	135	150,8	89,1	24,7	100,0	Male genital organs
<b>C61</b>	<b>w tym: gruczoł krokowy</b>	<b>128</b>	<b>143,0</b>	<b>83,3</b>	<b>23,4</b>	<b>94,8</b>	<b>Prostate</b>
C64-C68	Układ moczowy	62	69,2	39,1	11,3	-	Urinary tract
C69-C72	Oko, mózg i inne części centralnego systemu nerwowego	12	13,4	8,9	2,2	-	Eye, brain and other parts of central nervous system
C73-C75	Tarczycyca i inne gruczoły wydzielania wewnętrznego	4	4,5	4,1	0,7	-	Thyroid and other endocrine glands
C76-C80	Nowotwory niedokładnie określone, wtórne i o nieokreślonym umiejscowieniu	12	13,4	7,1	2,2	-	Ill-defined, secondary and unspecified sites
C81-C96	Tkanka limfatyczna, krwiotwórcza i tkanki pokrewne	43	48,0	34,4	7,9	100,0	Stated or presumed to be primary, of lymphoid, haematopoietic and related tissue
<b>C81</b>	<b>w tym: choroba Hodgkina</b>	<b>6</b>	<b>6,7</b>	<b>7,5</b>	<b>1,1</b>	<b>13,9</b>	<b>Hodgkin Disease</b>
<b>C82-C85, C96</b>	<b>chłoniaki nieziarnicze</b>	<b>15</b>	<b>16,8</b>	<b>10,9</b>	<b>2,7</b>	<b>34,9</b>	<b>Non-Hodgkin Disease</b>
<b>C91-C95</b>	<b>białaczki</b>	<b>15</b>	<b>16,8</b>	<b>11,9</b>	<b>2,7</b>	<b>34,9</b>	<b>Leukemias</b>
D00-D09	Nowotwory in situ	8	8,9	5,2	1,5	-	In situ neoplasms

Tab.209 Zachorowania na najczęstsze nowotwory złośliwe u mężczyzn w mieście Rzeszowie w 2017 roku  
Tab.209 The leading sites of new registered cancer, males, Rzeszow city 2017

Umiejscowienie nowotworu Site	Liczby bezwzględne Absolute number	Współczynnik surowy Crude rate	Współczynnik standaryzowany Standardized rate	Wskaźnik struktury Percentage %
<b>Województwo podkarpackie</b>	<b>4680</b>	<b>449,1</b>	<b>270,0</b>	<b>100,0</b>
<b>Miasto Rzeszów ogółem</b>	<b>547</b>	<b>610,9</b>	<b>364,3</b>	<b>100,0</b>
<b>Zachorowania na najczęstsze nowotwory złośliwe w mieście Rzeszowie</b>				
C61	128	143,0	83,3	23,4
C44	76	84,9	46,6	13,9
C18-C21	55	61,4	34,7	10,1
C34	44	49,1	29,5	8,0
C67	35	39,1	21,6	6,4

Rys.141 Zachorowalność na nowotwory złośliwe w latach 2007-2017, mężczyźni  
Fig.141 Cancer incidence in 2007-2017, males





MIASTO RZESZÓW/ RZESZOW CITY

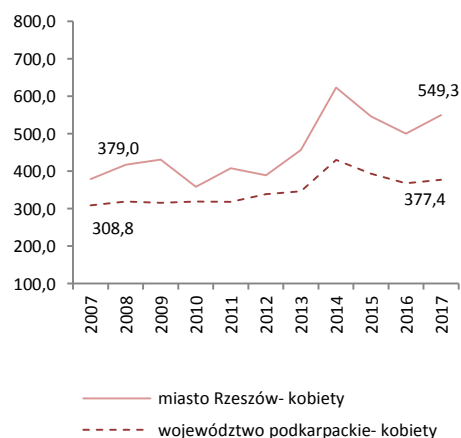
Tab.210 Zachorowalność na nowotwory złośliwe według układów narządowych u kobiet w mieście Rzeszów w 2017 roku  
Tab.210 Cancer incidence by main cancer groups, females, Rzeszow city 2017

ICD-10	Umiejscowienie	Liczby bezwzględne Absolute number	Współczynnik surowy Crude rate	Współczynnik standaryzowany Standardized rate	% wszystkich nowotworów % of all cancers	% w grupie narządowej % in organ system	Site
C00-D09	Nowotwory złośliwe ogółem	547	549,3	290,8	100,0	-	All cancers
C00-D09 bez C44	Nowotwory złośliwe ogółem bez skóry	460	462,0	253,3	84,1	-	All cancers but skin
C00-C14	Warga, jama ustna i gardło	8	8,0	4,4	1,5	-	Lip, oral cavity and pharynx
C15-C26	Narządy trawienne	87	87,4	42,4	15,9	100,0	Digestiv organs
C18-C21	w tym: jelito grube	47	47,2	20,7	8,6	54,0	Colorectal cancers
C30-C39	Układ oddechowy i klatka piersiowa	37	37,2	16,9	6,8	100,0	Respiratory and intrathoracic organs
C30-C34	w tym: narządy oddechowe	37	37,2	16,9	6,8	100,0	Respiratory organs
C37-C39	klatka piersiowa	0	0,0	0,0	0,0	0,0	Intrathoracic organs
C40-C41	Kości i chrząstki stawowe	#	2,0	1,8	0,4	-	Bone and articular cartilage
C43-C44	Czerniak i inne nowotwory złośliwe skóry	101	101,4	47,0	18,5	100,0	Melanoma and other skin cancers
C43	w tym: czerniak	14	14,1	9,6	2,6	13,9	Melanoma
C45-C49	Międzybłonek i tkanki miękkie	8	8,0	6,1	1,5	-	Mesothelial and soft tissue
C50	Pierś	105	105,4	62,2	19,2	-	Breast
C51-C58	Żeńskie narządy płciowe	72	72,3	40,6	13,2	100,0	Female genital organs
C53-C54	w tym: macica	43	43,2	23,0	7,9	59,7	Uterus
C64-C68	Układ moczowy	19	19,1	9,8	3,5	-	Urinary tract
C69-C72	Oko, mózg i inne części centralnego systemu nerwowego	17	17,1	8,7	3,1	-	Eye, brain and other parts of central nervous system
C73-C75	Tarczycy i inne gruczoły wydzielania wewnętrznego	27	27,1	18,7	4,9	-	Thyroid and other endocrine glands
C76-C80	Nowotwory niedokładnie określone, wtórne i o nieokreślonym umiejscowieniu	10	10,0	4,2	1,8	-	Ill-defined, secondary and unspecified sites Stated or presumed to be primary, of lymphoid, haematopoietic and related tissue
C81-C96	Tkanka limfatyczna, krwiotwórcza i tkanki pokrewne	40	40,2	19,2	7,3	100,0	
C81	w tym: choroba Hodgkina	4	4,0	3,5	0,7	10,	Hodgkin Disease
C82-C85, C96	chłoniaki niezłośliwe	15	15,1	6,2	2,7	37,5	Non-Hodgkin Disease
C91-C95	białaczki	17	17,1	8,1	3,1	42,5	Leukemias
D00-D09	Nowotwory in situ	14	14,1	8,6	2,6	-	In situ neoplasms

Tab.209 Zachorowania na najczęstsze nowotwory złośliwe u kobiet w mieście Rzeszów w 2017 roku  
Tab.209 The leading sites of new registered cancer, females, Rzeszow city 2017

Umiejscowienie nowotworu Site	Liczby bezwzględne Absolute number	Współczynnik surowy Crude rate	Współczynnik standaryzowany Standardized rate	Wskaźnik struktury Percentage %
Województwo podkarpackie	4097	377,4	205,5	100,0
Miasto Rzeszów ogółem	547	549,3	290,8	100,0
Zachorowania na najczęstsze nowotwory złośliwe w mieście Rzeszów				
C50	105	105,4	62,2	19,2
C44	87	87,4	37,4	15,9
C18-C21	47	47,2	20,7	8,6
C34	36	36,2	16,4	6,6
C54	33	33,1	17,6	6,0

Rys.142 Zachorowalność na nowotwory złośliwe w latach 2007-2017, kobiety  
Fig.142 Cancer incidence in 2007-2017, females



MIASTO RZESZÓW/ RZESZOW CITY

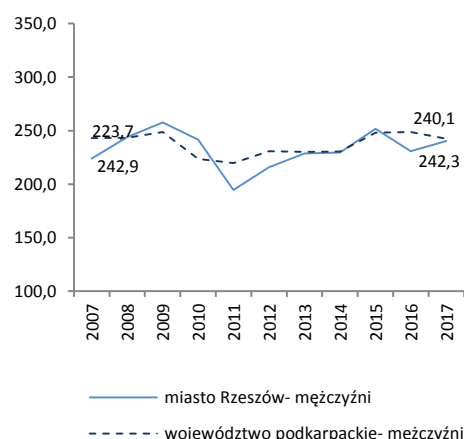
Tab.210 Umieralność na nowotwory złośliwe według układów narządowych u mężczyzn w mieście Rzeszów w 2017 roku  
Tab.210 Cancer mortality by main cancer groups, males, Rzeszow city 2017

ICD-10	Umiejscowienie	Liczby bezwzględne Absolute number	Współczynnik surowy Crude rate	Współczynnik standaryzowany Standardized rate	% wszystkich nowotworów % of all cancers	% w grupie narządowej % in organ system	Site
C00-D09	Nowotwory złośliwe ogółem	215	240,1	123,1	100,0	-	All cancers
C00-D09 bez C44	Nowotwory złośliwe ogółem bez skóry	215	240,1	123,1	100,0	-	All cancers but skin
C00-C14	Warga, jama ustna i gardło	3	3,4	2,0	1,4	-	Lip, oral cavity and pharynx
C15-C26	Narządy trawienne	65	72,6	36,2	30,2	100,0	Digestiv organs
C18-C21	w tym: jelito grube	26	29,0	15,2	12,1	40,0	Colorectal cancers
C30-C39	Układ oddechowy i klatka piersiowa	59	65,9	37,4	27,4	100,0	Respiratory and intrathoracic organs
C30-C34	w tym: narządy oddechowe	57	63,7	35,7	26,5	96,6	Respiratory organs
C37-C39	klatka piersiowa	#	2,2	1,7	0,9	#	Intrathoracic organs
C40-C41	Kości i chrząstki stawowe	0	0,0	0,0	0,0	-	Bone and articular cartilage
C43-C44	Czerniak i inne nowotwory złośliwe skóry	3	3,4	1,5	1,4	100,0	Melanoma and other skin cancers
C43	w tym: czerniak	3	3,4	1,5	1,4	100,0	Melanoma
C45-C49	Międzybłonek i tkanki miękkie	6	6,7	4,5	2,8	-	Mesothelial and soft tissue
C60-C63	Męskie narządy płciowe	20	22,3	9,6	9,3	100,0	Male genital organs
C61	w tym: gruczoł krokowy	19	21,2	9,3	8,8	95,0	Prostate
C64-C68	Układ moczowy	25	27,9	12,1	11,6	-	Urinary tract
C69-C72	Oko, mózg i inne części centralnego systemu nerwowego	7	7,8	4,5	3,3	-	Eye, brain and other parts of central nervous system
C73-C75	Tarczycyca i inne gruczoły wydzielania wewnętrznego	#	1,1	0,7	0,5	-	Thyroid and other endocrine glands
C76-C80	Nowotwory niedokładnie określone, wtórne i o nieokreślonym umiejscowieniu	10	11,2	4,8	4,7	-	Ill-defined, secondary and unspecified sites
C81-C96	Tkanka limfatyczna, krwiotwórcza i tkanki pokrewne	16	17,9	9,8	7,4	100,0	Stated or presumed to be primary, of lymphoid, haematopoietic and related tissue
C81	w tym: choroba Hodgkina	#	1,1	0,9	0,5	#	Hodgkin Disease
C82-C85, C96	chłoniaki nieziarnicze	6	6,7	3,8	2,8	37,5	Non-Hodgkin Disease
C91-C95	białaczki	5	5,6	2,9	2,3	31,2	Leukemias
D00-D09	Nowotwory in situ	0	0,0	0,0	0,0	-	In situ neoplasms

Tab.211 Zgony na najczęstsze nowotwory złośliwe u mężczyzn w mieście Rzeszów w 2017 roku  
Tab.211 Deaths from the leading cancer sites, males, Przemysl city 2017

Umiejscowienie nowotworu Site	Liczby bezwzględne Absolute number	Współczynnik surowy Crude rate	Współczynnik standaryzowany Standardized rate	Wskaźnik struktury Percentage %
Województwo podkarpackie	2525	242,3	137,4	100,0
Miasto Rzeszów ogółem	215	240,1	123,1	100,0
Zgony na najczęstsze nowotwory złośliwe w mieście Rzeszów				
C34	54	60,3	33,8	25,1
C18-C21	26	29,0	15,2	12,1
C67	20	22,3	9,8	9,3
C61	19	21,2	9,3	8,8
C16	10	11,2	5,5	4,7

Rys.143 Umieralność na nowotwory złośliwe w latach 2007-2017, mężczyźni  
Fig.143 Cancer mortality in 2006-2017, males



MIASTO RZESZÓW/ RZESZOW CITY

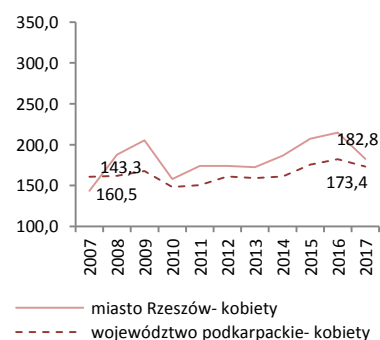
Tab.212 Umieralność na nowotwory złośliwe według układów narządowych u kobiet w mieście Rzeszów w 2017 roku  
Tab.212 Cancer mortality by main cancer groups, females, Rzeszow city 2017

ICD-10	Umiejscowienie	Liczby bezwzględne Absolute number	Współczynnik surowy Crude rate	Współczynnik standaryzowany Standardized rate	% wszystkich nowotworów % of all cancers	% w grupie narządowej % in organ system	Site
C00-D09	Nowotwory złośliwe ogółem	182	182,8	81,0	100,0	-	All cancers
C00-D09 bez C44	Nowotwory złośliwe ogółem bez skóry	182	182,8	81,0	100,0	-	All cancers but skin
C00-C14	Warga, jama ustna i gardło	5	5,0	2,0	2,7	-	Lip, oral cavity and pharynx
C15-C26	Narządy trawienne	53	53,2	22,7	29,1	100,0	Digestiv organs
C18-C21	w tym: jelito grube	20	20,1	7,0	11,0	37,7	Colorectal cancers
C30-C39	Układ oddechowy i klatka piersiowa	25	25,1	11,8	13,7	100,0	Respiratory and intrathoracic organs
C30-C34	w tym: narządy oddechowe	24	24,1	10,8	13,2	96,0	Respiratory organs
C37-C39	klatka piersiowa	#	1,0	1,0	0,5	#	Intrathoracic organs
C40-C41	Kości i chrząstki stawowe	#	2,0	0,8	1,1	-	Bone and articular cartilage
C43-C44	Czerniak i inne nowotwory złośliwe skóry	5	5,0	3,3	2,7	100,0	Melanoma and other skin cancers
C43	w tym: czerniak	5	5,0	3,3	2,7	100,0	Melanoma
C45-C49	Międzybłonek i tkanki miękkie	#	2,0	1,0	1,1	-	Mesothelial and soft tissue
C50	Pierś	25	25,1	11,7	13,7	-	Breast
C51-C58	Żeńskie narządy płciowe	30	30,1	14,2	16,5	100,0	Female genital organs
C53-C54	w tym: macica	14	14,0	7,4	7,6	46,6	Uterus
C64-C68	Układ moczowy	8	8,0	2,0	4,4	-	Urinary tract
C69-C72	Oko, mózg i inne części centralnego systemu nerwowego	9	9,0	4,2	4,9	-	Eye, brain and other parts of central nervous system
C73-C75	Tarczycyca i inne gruczoły wydzielania wewnętrznego	#	2,0	1,0	1,1	-	Thyroid and other endocrine glands
C76-C80	Nowotwory niedokładnie określone, wtórne i o nieokreślonym umiejscowieniu	7	7,0	2,7	3,8	-	Ill-defined, secondary and unspecified sites Stated or presumed to be primary, of lymphoid, haematopoietic and related tissue
C81-C96	Tkanka limfatyczna, krwiotwórcza i tkanki pokrewne	9	9,0	3,5	4,9	100,0	Hodgkin Disease, Non-Hodgkin Disease, Leukemias
C81	w tym: choroba Hodgkina	0	0,0	0,0	0,0	0,0	Hodgkin Disease
C82-C85, C96	chłoniaki nieziarnicze	3	3,0	1,0	1,6	33,3	Non-Hodgkin Disease
C91-C95	białaczki	4	4,0	1,9	2,2	44,4	Leukemias
D00-D09	Nowotwory in situ	0	0,0	0,0	0,0	-	In situ neoplasms

Tab.213 Zgony na najczęstsze nowotwory złośliwe u kobiet w mieście Rzeszowie w 2017 roku  
Tab.213 Deaths from the leading cancer sites, females, Rzeszow city 2017

Umiejscowienie nowotworu Site	Liczby bezwzględne Absolute number	Współczynnik surowy Crude rate	Współczynnik standaryzowany Standardized rate	Wskaźnik struktury Percentage %
Województwo podkarpackie	1882	173,4	76,8	100,0
Miasto Rzeszów ogółem	182	182,8	81,0	100,0
Zgony na najczęstsze nowotwory złośliwe w mieście Rzeszowie				
C50	25	25,1	11,7	13,7
C34	23	23,1	10,5	12,6
C18-C21	3	12,1	3,7	7,3
C56	14	14,1	6,0	7,7
C25	11	11,0	4,8	6,0

Rys.144 Umieralność na nowotwory złośliwe w latach 2007-2017, kobiety  
Fig.144 Cancer mortality in 2007-2017, females



MIASTO TARNOBRZEG/ TARNOBRZEG CITY

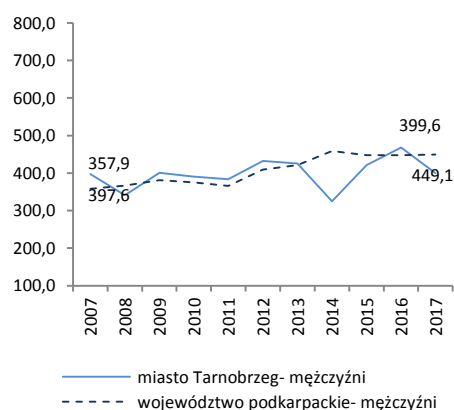
Tab.214 Zachorowalność na nowotwory złośliwe według układów narządowych u mężczyzn w mieście Tarnobrzeg w 2017 roku  
 Tab.214 Cancer incidence by main cancer groups, males, Tarnobrzeg city 2017

ICD-10	Umiejscowienie	Liczby bezwzględne Absolute number	Współczynnik surowy Crude rate	Współczynnik standaryzowany Standardized rate	% wszystkich nowotworów % of all cancers	% w grupie narządowej % in organ system	Site
<b>C00-D09</b>	<b>Nowotwory złośliwe ogółem</b>	<b>91</b>	<b>399,6</b>	<b>206,1</b>	<b>100,0</b>	-	<b>All cancers</b>
<b>C00-D09 bez C44</b>	<b>Nowotwory złośliwe ogółem bez skóry</b>	90	395,2	203,9	98,9	-	<b>All cancers but skin</b>
C00-C14	Warga, jama ustna i gardło	9	39,5	20,8	9,9	-	<i>Lip, oral cavity and pharynx</i>
C15-C26	Narządy trawienne	17	74,7	36,8	18,7	100,0	<i>Digestiv organs</i>
<b>C18-C21</b>	<b>w tym: jelito grube</b>	<b>10</b>	<b>43,9</b>	<b>20,2</b>	<b>11,0</b>		<b>Colorectal cancers</b>
C30-C39	Układ oddechowy i klatka piersiowa	16	70,3	35,7	17,6	100,0	<i>Respiratory and intrathoracic organs</i>
<b>C30-C34</b>	<b>w tym: narządy oddechowe</b>	<b>16</b>	<b>70,3</b>	<b>35,7</b>	<b>17,6</b>	<b>100,0</b>	<b>Respiratory organs</b>
<b>C37-C39</b>	<b>klatka piersiowa</b>	<b>0</b>	<b>0,0</b>	<b>0,0</b>	<b>0,0</b>	<b>0,0</b>	<b>Intrathoracic organs</b>
C40-C41	Kości i chrząstki stawowe	0	0,0	0,0	0,0	-	<i>Bone and articular cartilage</i>
C43-C44	Czerniak i inne nowotwory złośliwe skóry	#	8,8	4,3	2,2	100,0	<i>Melanoma and other skin cancers</i>
<b>C43</b>	<b>w tym: czerniak</b>	<b>#</b>	<b>4,4</b>	<b>2,1</b>	<b>1,1</b>	<b>#</b>	<b>Melanoma</b>
C45-C49	Międzybłonek i tkanki miękkie	4	17,6	9,8	4,4	-	<i>Mesothelial and soft tissue</i>
C60-C63	Męskie narządy płciowe	22	96,6	47,7	24,2	100,0	<i>Male genital organs</i>
<b>C61</b>	<b>w tym: gruczoł krokowy</b>	<b>20</b>	<b>87,8</b>	<b>41,0</b>	<b>22,0</b>	<b>90,9</b>	<b>Prostate</b>
C64-C68	Układ moczowy	10	43,9	23,8	11,0	-	<i>Urinary tract</i>
C69-C72	Oko, mózg i inne części centralnego systemu nerwowego	#	4,4	3,2	1,1	-	<i>Eye, brain and other parts of central nervous system</i>
C73-C75	Tarczycyca i inne gruczoły wydzielania wewnętrznego	0	0,0	0,0	0,0	-	<i>Thyroid and other endocrine glands</i>
C76-C80	Nowotwory niedokładnie określone, wtórne i o nieokreślonym umiejscowieniu	4	17,6	7,8	4,4	-	<i>Ill-defined, secondary and unspecified sites</i>
C81-C96	Tkanka limfatyczna, krwiotwórcza i tkanki pokrewne	5	22,0	14,2	5,5	100,0	<i>Stated or presumed to be primary, of lymphoid, haematopoietic and related tissue</i>
<b>C81</b>	<b>w tym: choroba Hodgkina</b>	<b>0</b>	<b>0,0</b>	<b>0,0</b>	<b>0,0</b>	<b>0,0</b>	<b>Hodgkin Disease</b>
<b>C82-C85, C96</b>	<b>chłoniaki nieziarnicze</b>	<b>4</b>	<b>17,6</b>	<b>12,1</b>	<b>4,4</b>	<b>80,0</b>	<b>Non-Hodgkin Disease</b>
<b>C91-C95</b>	<b>białaczki</b>	<b>#</b>	<b>4,4</b>	<b>2,1</b>	<b>1,1</b>	<b>#</b>	<b>Leukemias</b>
D00-D09	Nowotwory in situ	#	4,4	2,1	1,1	-	<i>In situ neoplasms</i>

Tab.215 Zachorowania na najczęstsze nowotwory złośliwe u mężczyzn w mieście Tarnobrzeg w 2017 roku  
 Tab.215 The leading sites of new registered cancer, males, Tarnobrzeg city 2017

Umiejscowienie nowotworu Site	Liczby bezwzględne Absolute number	Współczynnik surowy Crude rate	Współczynnik standaryzowany Standardized rate	Wskaźnik struktury Percentage %
<b>Województwo podkarpackie</b>	<b>4680</b>	<b>449,1</b>	<b>270,0</b>	<b>100,0</b>
<b>Miasto Tarnobrzeg ogółem</b>	<b>91</b>	<b>399,6</b>	<b>206,1</b>	<b>100,0</b>
<b>Zachorowania na najczęstsze nowotwory złośliwe w mieście Tarnobrzegu</b>				
C61	20	87,8	41,0	22,0
C34	14	61,5	30,9	15,4
C18-C21	10	43,9	20,2	11,0

Rys.145 Zachorowalność na nowotwory złośliwe w latach 2007-2017, mężczyźni  
 Fig.145 Cancer incidence in 2007-2017, males



MIASTO TARNOBRZEG/ TARNOBRZEG CITY

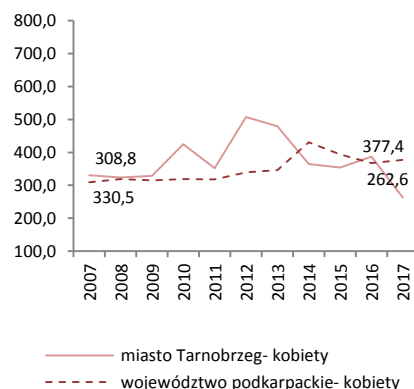
Tab.216 Zachorowalność na nowotwory złośliwe według układów narządowych u kobiet w mieście Tarnobrzeg w 2017 roku  
Tab.216 Cancer incidence by main cancer groups, females, Tarnobrzeg city 2017

ICD-10	Umiejscowienie	Liczby bezwzględne Absolute number	Współczynnik surowy Crude rate	Współczynnik standaryzowany Standardized rate	% wszystkich nowotworów % of all cancers	% w grupie narządowej % in organ system	Site
C00-D09	Nowotwory złośliwe ogółem	65	262,6	130,8	100,0	-	All cancers
C00-D09 bez C44	Nowotwory złośliwe ogółem bez skóry	62	250,5	126,2	95,4	-	All cancers but skin
C00-C14	Warga, jama ustna i gardło	#	8,1	3,8	3,1	-	Lip, oral cavity and pharynx
C15-C26	Narządy trawienne	8	32,3	14,1	12,3	100,0	Digestiv organs
C18-C21	w tym: jelito grube	6	24,2	10,6	9,2	75,0	Colorectal cancers
C30-C39	Układ oddechowy i klatka piersiowa	9	36,4	16,2	13,8	100,0	Respiratory and intrathoracic organs
C30-C34	w tym: narządy oddechowe	8	32,3	14,3	12,3	88,8	Respiratory organs
C37-C39	klatka piersiowa	#	4,0	2,0	1,5	#	Intrathoracic organs
C40-C41	Kości i chrząstki stawowe	0	0,0	0,0	0,0	-	Bone and articular cartilage
C43-C44	Czerniak i inne nowotwory złośliwe skóry	5	20,2	8,1	7,7	100,0	Melanoma and other skin cancers
C43	w tym: czerniak	#	8,1	3,5	3,1	#	Melanoma
C45-C49	Międzybłonek i tkanki miękkie	#	4,0	1,6	1,5	-	Mesothelial and soft tissue
C50	Pierś	12	48,5	23,1	18,5	-	Breast
C51-C58	Żeńskie narządy płciowe	11	44,4	20,3	16,9	100,0	Female genital organs
C53-C54	w tym: macica	7	28,3	13,2	10,8	63,6	Uterus
C64-C68	Układ moczowy	7	28,3	12,9	10,8	-	Urinary tract
C69-C72	Oko, mózg i inne części centralnego systemu nerwowego	#	4,0	2,2	1,5	-	Eye, brain and other parts of central nervous system
C73-C75	Tarczycy i inne gruczoły wydzielania wewnętrznego	3	12,1	7,1	4,6	-	Thyroid and other endocrine glands
C76-C80	Nowotwory niedokładnie określone, wtórne i o nieokreślonym umiejscowieniu	0	0,0	0,0	0,0	-	Ill-defined, secondary and unspecified sites Stated or presumed to be primary, of lymphoid, haematopoietic and related tissue
C81-C96	Tkanka limfatyczna, krwiotwórcza i tkanki pokrewne	6	24,2	21,5	9,2	100,0	
C81	w tym: choroba Hodgkina	#	4,0	3,6	1,5	#	Hodgkin Disease
C82-C85, C96	chłoniaki nieziarnicze	#	8,1	5,8	3,1	#	Non-Hodgkin Disease
C91-C95	białaczki	#	4,0	9,4	1,5	#	Leukemias
D00-D09	Nowotwory in situ	0	0,0	0,0	0,0	-	In situ neoplasms

Tab.217 Zachorowania na najczęstsze nowotwory złośliwe u kobiet w mieście Tarnobrzegu w 2017 roku  
Tab.217 The leading sites of new registered cancer, females, Tarnobrzeg city 2017

Umiejscowienie nowotworu Site	Liczby bezwzględne Absolute number	Współczynnik surowy Crude rate	Współczynnik standaryzowany Standardized rate	Wskaźnik struktury Percentage %
Województwo podkarpackie	4097	377,4	205,5	100,0
Miasto Tarnobrzeg ogółem	65	262,6	130,8	100,0
Zachorowania na najczęstsze nowotwory złośliwe w mieście Tarnobrzegu				
C50	12	48,5	23,1	18,5
C34	8	32,3	14,3	12,3
C18-C21	6	24,2	10,6	9,2
C54	6	24,2	9,6	9,2

Rys.146 Zachorowalność na nowotwory złośliwe w latach 2007-2017, kobiety  
Fig.146 Cancer incidence in 2007-2017, females



MIASTO TARNOBRZEG/ TARNOBRZEG CITY

Tab.218 Umieralność na nowotwory złośliwe według układów narządowych u mężczyzn w mieście Tarnobrzegu w 2017 roku  
Tab.218 Cancer mortality by main cancer groups, males, Tarnobrzeg city 2017

ICD-10	Umiejscowienie	Liczby bezwzględne Absolute number	Współczynnik surowy Crude rate	Współczynnik standaryzowany Standardized rate	% wszystkich nowotworów % of all cancers	% w grupie narządowej % in organ system	Site
C00-D09	Nowotwory złośliwe ogółem	68	298,6	154,0	100,0	-	All cancers
C00-D09 bez C44	Nowotwory złośliwe ogółem bez skóry	68	298,6	154,0	100,0	-	All cancers but skin
C00-C14	Warga, jama ustna i gardło	3	13,2	8,1	4,4	-	Lip, oral cavity and pharynx
C15-C26	Narządy trawienne	24	105,4	51,3	35,3	100,0	Digestiv organs
C18-C21	w tym: jelito grube	11	48,3	22,8	16,2	45,8	Colorectal cancers
C30-C39	Układ oddechowy i klatka piersiowa	17	74,7	40,5	25,0	100,0	Respiratory and intrathoracic organs
C30-C34	w tym: narządy oddechowe	17	74,7	40,5	25,0	100,0	Respiratory organs
C37-C39	klatka piersiowa	0	0,0	0,0	0,0	0,0	Intrathoracic organs
C40-C41	Kości i chrząstki stawowe	#	4,4	3,2	1,5	-	Bone and articular cartilage
C43-C44	Czerniak i inne nowotwory złośliwe skóry	0	0,0	0,0	0,0	100,0	Melanoma and other skin cancers
C43	w tym: czerniak	0	0,0	0,0	0,0	0,0	Melanoma
C45-C49	Międzybłonek i tkanki miękkie	0	0,0	0,0	0,0	-	Mesothelial and soft tissue
C60-C63	Męskie narządy płciowe	4	17,6	5,9	5,9	100,0	Male genital organs
C61	w tym: gruczoł krokowy	4	17,6	5,9	5,9	100,0	Prostate
C64-C68	Układ moczowy	10	43,9	24,0	14,7	-	Urinary tract
C69-C72	Oko, mózg i inne części centralnego systemu nerwowego	#	4,4	2,4	1,5	-	Eye, brain and other parts of central nervous system
C73-C75	Tarczycyca i inne gruczoły wydzielania wewnętrznego	0	0,0	0,0	0,0	-	Thyroid and other endocrine glands
C76-C80	Nowotwory niedokładnie określone, wtórne i o nieokreślonym umiejscowieniu	6	26,3	12,8	8,8	-	Ill-defined, secondary and unspecified sites
C81-C96	Tkanka limfatyczna, krwiotwórcza i tkanki pokrewne	#	8,8	5,6	2,9	100,0	Stated or presumed to be primary, of lymphoid, haematopoietic and related tissue
C81	w tym: choroba Hodgkina	0	0,0	0,0	0,0	0,0	Hodgkin Disease
C82-C85, C96	chłoniaki nieziarnicze	#	4,4	3,6	1,5	#	Non-Hodgkin Disease
C91-C95	białaczki	#	4,4	2,1	1,5	#	Leukemias
D00-D09	Nowotwory in situ	0	0,0	0,0	0,0	-	In situ neoplasms

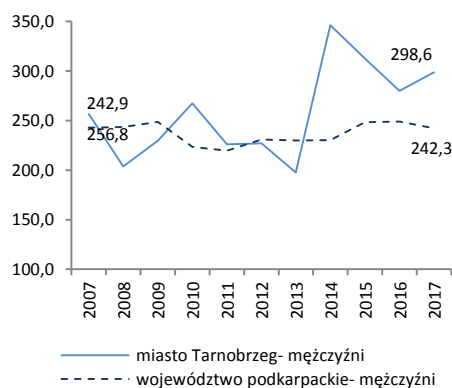
Tab.219 Zgony na najczęstsze nowotwory złośliwe u mężczyzn w mieście Tarnobrzegu w 2017 roku

Tab.219 Deaths from the leading cancer sites, males, Tarnobrzeg city 2017

Umiejscowienie nowotworu Site	Liczby bezwzględne Absolute number	Współczynnik surowy Crude rate	Współczynnik standaryzowany Standardized rate	Wskaźnik struktury Percentage %
Województwo podkarpackie	2525	242,3	137,4	100,0
Miasto Tarnobrzeg ogółem	68	298,6	154,0	100,0
Zgony na najczęstsze nowotwory złośliwe w mieście Tarnobrzegu				
C34	16	70,3	37,9	23,5
C18-C21	11	48,3	22,8	16,2
C67	6	26,3	14,3	8,8
C25	5	22,0	10,1	7,4

Rys.147 Umieralność na nowotwory złośliwe w latach 2007-2017, mężczyźni

Fig.147 Cancer mortality in 2007-2017, males



MIASTO TARNOBRZEG/ TARNOBRZEG CITY

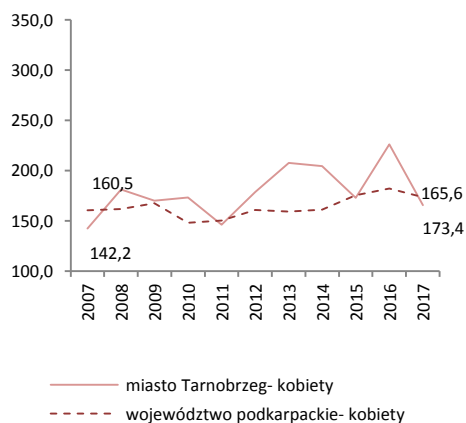
Tab.220 Umieralność na nowotwory złośliwe według układów narządowych u kobiet w mieście Tarnobrzeg w 2017 roku  
 Tab.220 Cancer mortality by main cancer groups, females, Tarnobrzeg city 2017

ICD-10	Umiejscowienie	Liczby bezwzględne Absolute number	Współczynnik surowy Crude rate	Współczynnik standaryzowany Standardized rate	% wszystkich nowotworów % of all cancers	% w grupie narządowej % in organ system	Site
C00-D09	Nowotwory złośliwe ogółem	41	165,6	71,3	100,0	-	All cancers
C00-D09 bez C44	Nowotwory złośliwe ogółem bez skóry	41	165,6	71,3	100,0	-	All cancers but skin
C00-C14	Warga, jama ustna i gardło	0	0,0	0,0	0,0	-	Lip, oral cavity and pharynx
C15-C26	Narządy trawienne	12	48,5	18,5	29,3	100,0	Digestiv organs
C18-C21	w tym: jelito grube	3	12,1	3,7	7,3	25,0	Colorectal cancers
C30-C39	Układ oddechowy i klatka piersiowa	4	16,2	7,2	9,8	100,0	Respiratory and intrathoracic organs
C30-C34	w tym: narządy oddechowe	4	16,2	7,2	9,8	100,0	Respiratory organs
C37-C39	klatka piersiowa	0	0,0	0,0	0,0	0,0	Intrathoracic organs
C40-C41	Kości i chrząstki stawowe	#	4,0	3,3	2,4	-	Bone and articular cartilage
C43-C44	Czerniak i inne nowotwory złośliwe skóry	0	0,0	0,0	0,0	100,0	Melanoma and other skin cancers
C43	w tym: czerniak	0	0,0	0,0	0,0	0,0	Melanoma
C45-C49	Międzybłonek i tkanki miękkie	#	4,0	2,9	2,4	-	Mesothelial and soft tissue
C50	Pierś	4	16,2	8,4	9,8	-	Breast
C51-C58	Żeńskie narządy płciowe	8	32,3	14,8	19,5	100,0	Female genital organs
C53-C54	w tym: macica	4	16,2	7,4	9,8	50,0	Uterus
C64-C68	Układ moczowy	4	16,2	7,1	9,8	-	Urinary tract
C69-C72	Oko, mózg i inne części centralnego systemu nerwowego	0	0,0	0,0	0,0	-	Eye, brain and other parts of central nervous system
C73-C75	Tarczycza i inne gruczoły wydzielania wewnętrznego	0	0,0	0,0	0,0	-	Thyroid and other endocrine glands
C76-C80	Nowotwory niedokładnie określone, wtórne i o nieokreślonym umiejscowieniu	#	8,1	3,9	4,9	-	Ill-defined, secondary and unspecified sites Stated or presumed to be primary, of lymphoid, haematopoietic and related tissue
C81-C96	Tkanka limfatyczna, krwiotwórcza i tkanki pokrewne	5	20,2	5,2	12,2	100,0	
C81	w tym: choroba Hodgkina	#	4,0	0,9	2,4	#	Hodgkin Disease
C82-C85, C96	chłoniaki nieziarnicze	0	0,0	0,0	0,0	0,0	Non-Hodgkin Disease
C91-C95	białaczki	#	8,1	2,6	4,9	#	Leukemias
D00-D09	Nowotwory in situ	0	0,0	0,0	0,0	-	In situ neoplasms

Tab.221 Zgony na najczęstsze nowotwory złośliwe u kobiet w mieście Tarnobrzegu w 2017 roku  
 Tab.221 Deaths from the leading cancer sites, females, Tarnobrzeg city 2017

Umiejscowienie nowotworu Site	Liczby bezwzględne Absolute number	Współczynnik surowy Crude rate	Współczynnik standaryzowany Standardized rate	Wskaźnik struktury Percentage %
Województwo podkarpackie	1882	173,4	76,8	100,0
Miasto Tarnobrzeg ogółem	41	165,6	71,3	100,0
Zgony na najczęstsze nowotwory złośliwe w mieście Tarnobrzegu				
C25	4	16,2	6,7	9,8
C34	4	16,2	7,2	9,8
C50	4	16,2	8,4	9,8
C18-C21	3	12,1	3,7	7,3
C64	3	12,1	5,5	7,3

Rys.148 Umieralność na nowotwory złośliwe w latach 2007-2017, kobiety  
 Fig.148 Cancer mortality in 2007-2017, females



## Nowotwory złośliwe / Malignant neoplasms

C00	Nowotwory złośliwe wargi/ <i>Malignant neoplasm of lip</i>
C01	Nowotwór złośliwy nasady języka/ <i>Malignant neoplasm of base of tongue</i>
C02	Nowotwór złośliwy innych i nieokreślonych części języka/ <i>Malignant neoplasm of other and unspecified parts of tongue</i>
C03	Nowotwór złośliwy dziąsła/ <i>Malignant neoplasm of gum</i>
C04	Nowotwór złośliwy dna jamy ustnej/ <i>Malignant neoplasm of floor of mouth</i>
C05	Nowotwór złośliwy podniebienia/ <i>Malignant neoplasm of palate</i>
C06	Nowotwór złośliwy innych i nieokreślonych części jamy ustnej/ <i>Malignant neoplasm of other and unspecified parts of mouth</i>
C07	Nowotwór złośliwy ślinianki przyusznej/ <i>Malignant neoplasm of parotid gland</i>
C08	Nowotwór złośliwy innych i nieokreślonych dużych gruczołów ślinowych/ <i>Malignant neoplasm of other and unspecified major salivary glands</i>
C09	Nowotwory złośliwe migdałka/ <i>Malignant neoplasm of tonsil</i>
C10	Nowotwór złośliwy części ustnej gardła/ <i>Malignant neoplasm of oropharynx</i>
C11	Nowotwór złośliwy części nosowej gardła/ <i>Malignant neoplasm of nasopharynx</i>
C12	Nowotwór złośliwy zachyłka gruszkowatego/ <i>Malignant neoplasm of piriform sinus</i>
C13	Nowotwór złośliwy część krtaniowej gardła/ <i>Malignant neoplasm of hypopharynx</i>
C14	Nowotwór złośliwy o innym i bliżej nieokreślonym umiejscowieniu w obrębie wargi, jamy ustnej i gardła/ <i>Malignant neoplasm of other and ill-defined sites in the lip, oral cavity and pharynx</i>
C15	Nowotwór złośliwy przełyku/ <i>Malignant neoplasm of oesophagus</i>
C16	Nowotwór złośliwy żołądka/ <i>Malignant neoplasm of stomach</i>
C17	Nowotwór złośliwy jelita cienkiego/ <i>Malignant neoplasm of small intestine</i>
C18	Nowotwór złośliwy jelita grubego/ <i>Malignant neoplasm of colon</i>
C19	Nowotwór złośliwy zgięcia esiczo-odbytniczego/ <i>Malignant neoplasm of rectosigmoid junction</i>
C20	Nowotwór złośliwy odbytnicy/ <i>Malignant neoplasm of rectum</i>
C21	Nowotwór złośliwy odbytu i kanału odbytu/ <i>Malignant neoplasm of anus and anal canal</i>
C22	Nowotwór złośliwy wątroby i przewodów żółciowych wewnątrzwątrobowych/ <i>Malignant neoplasm of liver and intrahepatic bile ducts</i>
C23	Nowotwór złośliwy pęcherzyka żółciowego/ <i>Malignant neoplasm of gallbladder</i>
C24	Nowotwór złośliwy innych i nieokreślonych części dróg żółciowych/ <i>Malignant neoplasm of other and unspecified parts of biliary tract</i>
C25	Nowotwór złośliwy trzustki/ <i>Malignant neoplasm of pancreas</i>
C26	Nowotwór złośliwy innych i niedokładnie określonych narządów trawiennych/ <i>Malignant neoplasm of other and ill-defined digestive organs</i>
C30	Nowotwór złośliwy jamy nosowej i ucha środkowego/ <i>Malignant neoplasm of nasal cavity and middle ear</i>
C31	Nowotwór złośliwy zatoki przynosowej/ <i>Malignant neoplasm of accessory sinuses</i>
C32	Nowotwór złośliwy krtani/ <i>Malignant neoplasm of larynx</i>
C33	Nowotwór złośliwy tchawicy/ <i>Malignant neoplasm of trachea</i>
C34	Nowotwór złośliwy oskrzela i płuca/ <i>Malignant neoplasm of bronchus and lung</i>
C37	Nowotwór złośliwy grasicy/ <i>Malignant neoplasm of thymus</i>
C38	Nowotwór złośliwy serca, śródpiersia i opłucnej/ <i>Malignant neoplasm of heart, mediastinum and pleura</i>
C39	Nowotwór złośliwy innych i niedokładnie określonych części układu oddechowego i narządów klatki piersiowej/ <i>Malignant neoplasm of other and ill-defined sites in the respiratory system and intrathoracic organs</i>
C40	Nowotwór złośliwy kości i chrząstki stawowe kończyn/ <i>Malignant neoplasm of bone and articular cartilage of limbs</i>
C41	Nowotwór złośliwy kości i chrząstki stawowej o innym i nieokreślonym umiejscowieniu/ <i>Malignant neoplasm of bone and articular cartilage of other and unspecified sites</i>
C43	Czerniak złośliwy skóry/ <i>Malignant melanoma of skin</i>
C44	Inne nowotwory złośliwe skóry/ <i>Other malignant neoplasms of skin</i>
C45	Międzybłoniak/ <i>Mesothelioma</i>
C46	Mięsak Kaposi'ego/ <i>Kaposi's sarcoma</i>
C47	Nowotwory złośliwe nerwów obwodowych i autonomicznego układu nerwowego/ <i>Malignant neoplasm of peripheral nerves and autonomic nervous system</i>
C48	Nowotwory złośliwe przestrzeni zaotrzewnowej i otrzewnej/ <i>Malignant neoplasm of retroperitoneum and peritoneum</i>
C49	Nowotwory złośliwe tkanki łącznej i innych tkanek miękkich/ <i>Malignant neoplasm of other connective and soft tissue</i>
C50	Nowotwór złośliwy suteka/ <i>Malignant neoplasm of breast</i>



**Nowotwory złośliwe / Malignant neoplasms**

C51	Nowotwór złośliwy sromu/ <i>Malignant neoplasm of vulva</i>
C52	Nowotwór złośliwy pochwy/ <i>Malignant neoplasm of vagina</i>
C53	Nowotwór złośliwy szyjki macicy/ <i>Malignant neoplasm of cervix uteri</i>
C54	Nowotwór złośliwy trzonu macicy/ <i>Malignant neoplasm of corpus uteri</i>
C55	Nowotwór złośliwy nieokreślonej części macicy/ <i>Malignant neoplasm of uterus, part unspecified</i>
C56	Nowotwór złośliwy jajnika/ <i>Malignant neoplasm of ovary</i>
C57	Nowotwór złośliwy innych i nieokreślonych żeńskich narządów płciowych/ <i>Malignant neoplasm of other and unspecified female genital organs</i>
C58	Nowotwór złośliwy łożyska/ <i>Malignant neoplasm of placenta</i>
C60	Nowotwór złośliwy prącia/ <i>Malignant neoplasm of penis</i>
C61	Nowotwór złośliwy gruczołu krokowego/ <i>Malignant neoplasm of prostate</i>
C62	Nowotwór złośliwy jądra/ <i>Malignant neoplasm of testis</i>
C63	Nowotwór złośliwy innych i nieokreślonych męskich narządów płciowych/ <i>Malignant neoplasm of other and unspecified male genital organs</i>
C64	Nowotwór złośliwy nerki z wyjątkiem miedniczki nerkowej/ <i>Malignant neoplasm of kidney, except renal pelvis</i>
C65	Nowotwór złośliwy miedniczki nerkowej/ <i>Malignant neoplasm of renal pelvis</i>
C66	Nowotwór złośliwy moczowodu/ <i>Malignant neoplasm of ureter</i>
C67	Nowotwór złośliwy pęcherza moczowego/ <i>Malignant neoplasm of bladder</i>
C68	Nowotwór złośliwy innych i nieokreślonych narządów moczowych/ <i>Other and unspecified urinary organs</i>
C69	Nowotwór złośliwy oka/ <i>Malignant neoplasm of eye and adnexa</i>
C70	Nowotwór złośliwy opon/ <i>Malignant neoplasm of meninges</i>
C71	Nowotwór złośliwy mózgu/ <i>Malignant neoplasm of brain</i>
C72	Nowotwór złośliwy rdzenia kręgowego, nerwów czaszkowych i innych części centralnego systemu nerwowego/ <i>Malignant neoplasm of spinal cord, cranial nerves and other parts of central nervous system</i>
C73	Nowotwór złośliwy tarczycy/ <i>Malignant neoplasm of thyroid gland</i>
C74	Nowotwór złośliwy nadnerczy/ <i>Malignant neoplasm of adrenal gland</i>
C75	Nowotwór złośliwy innych gruczołów wydzielania wewnętrznego i struktur pokrewnych/ <i>Malignant neoplasm of other endocrine glands and related structures</i>
C76	Nowotwór złośliwy innych i niedokładnie określonych umiejscowień/ <i>Malignant neoplasm of other and ill-defined sites</i>
C77	Wtórne i nieokreślone nowotwory węzłów chłonnych/ <i>Secondary and unspecified malignant neoplasm of lymph nodes</i>
C78	Wtórne nowotwory złośliwe układu oddechowego i trawiennego/ <i>Secondary malignant neoplasm of respiratory and digestive organs</i>
C79	Wtórny nowotwór złośliwy innych umiejscowień/ <i>Secondary malignant neoplasm of other and unspecified sites</i>
C80	Nowotwór złośliwy bez określenia jego umiejscowienia/ <i>Malignant neoplasm, without specification of site</i>
C81	Choroba Hodgkina/ <i>Hodgkin lymphoma</i>
C82	Chłoniak nieziarniczny guzkowy (grudkowy)/ <i>Follicular lymphoma</i>
C83	Chłoniaki nieziarnicze rozlane/ <i>Non-follicular lymphoma</i>
C84	Obwodowy i skórny chłoniak z komórek T/ <i>Mature T/NK-cell lymphomas</i>
C85	Inne i nieokreślone postacie chłoniaków nieziarnicznych / <i>Other and unspecified types of non-Hodgkin lymphoma</i>
C88	Złośliwe choroby immunoproliferacyjne/ <i>Malignant immunoproliferative diseases</i>
C90	Szpiczak mnogi i nowotwory z komórek plazmatycznych/ <i>Multiple myeloma and malignant plasma cell neoplasms</i>
C91	Białaczka limfatyczna/ <i>Lymphoid leukaemia</i>
C92	Białaczka szpikowa/ <i>Myeloid leukaemia</i>
C93	Białaczka monocytowa/ <i>Monocytic leukaemia</i>
C94	Inne białaczki określonego rodzaju/ <i>Other leukaemias of specified cell type</i>
C95	Białaczka z komórek nieokreślonego rodzaju/ <i>Leukaemia of unspecified cell type</i>
C96	Inny i nieokreślony nowotwór złośliwy tkanki limfatycznej, krwiotwórczej i tkanek pokrewnych/ <i>Other and unspecified malignant neoplasms of lymphoid, haematopoietic and related tissue</i>
D00	Rak in situ jamy ustnej, przełyku i żołądka/ <i>Carcinoma in situ of oral cavity, oesophagus and stomach</i>
D01	Rak in situ innych i nieokreślonych części narządów trawiennych/ <i>Carcinoma in situ of other and unspecified digestive organs</i>
D02	Rak in situ ucha środkowego i układu oddechowego/ <i>Carcinoma in situ of middle ear and respiratory system</i>
D03	Czerniak in situ/ <i>Melanoma in situ</i>
D04	Rak in situ skóry/ <i>Carcinoma in situ of skin</i>
D05	Rak in situ sutka/ <i>Carcinoma in situ of breast</i>
D06	Rak in situ szyjki macicy/ <i>Carcinoma in situ of cervix uteri</i>
D07	Rak in situ innych i nieokreślonych narządów płciowych/ <i>Carcinoma in situ of other and unspecified genital organs</i>
D09	Rak in situ innych i nieokreślonych umiejscowień/ <i>Carcinoma in situ of other and unspecified sites</i>