

Konferencja naukowo-szkoleniowa „Rejestracja nowotworów złośliwych”

Podkarpacki Rejestr Nowotworów na tle Polski

Elektroniczna karta zgłoszenia nowotworu złośliwego

Monika Grądalska-Lampart
Zakład Epidemiologii i Podkarpacki Rejestr Nowotworów, PCO

Rzeszów, 30 listopada 2017r.

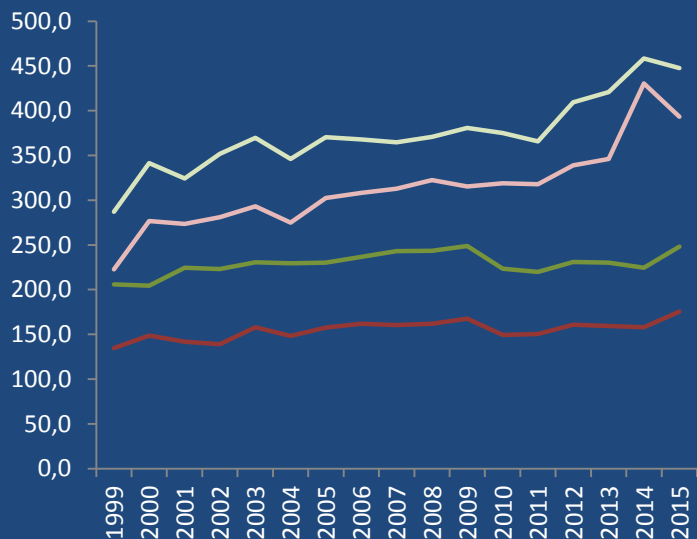
Zachorowalność i umieralność w województwie podkarpackim w 2015 r.

W 2015 roku liczba zarejestrowanych przypadków zachorowań na nowotwory złośliwe wyniosła 8934

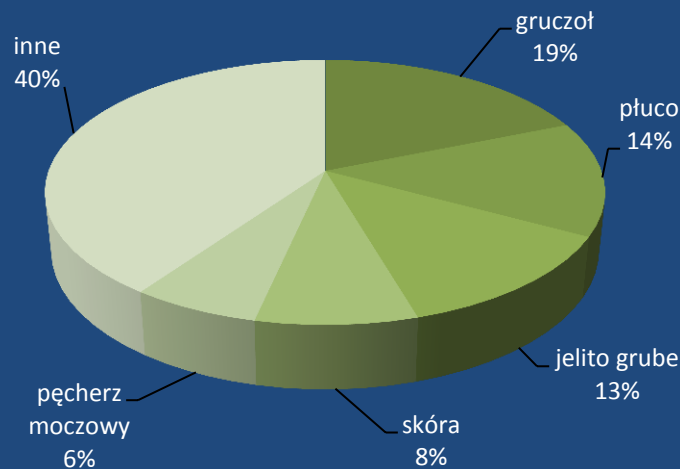
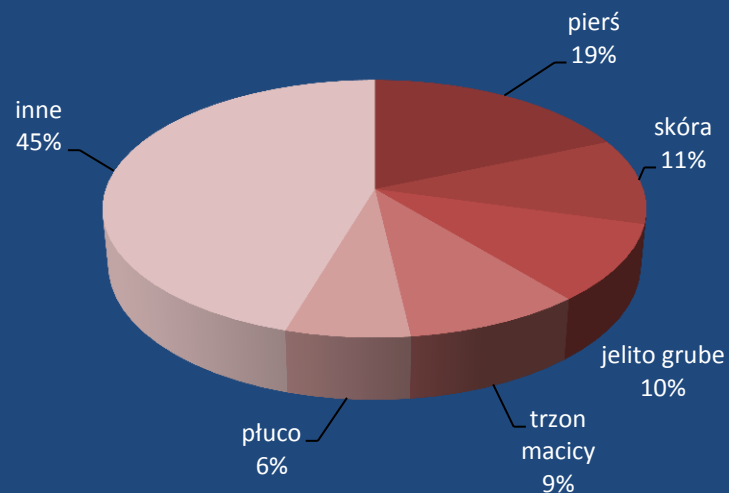
- ❖ Przyrost zachorowań u mężczyzn 60%
- ❖ Przyrost zachorowań u kobiet 81%

W 2015 roku odnotowano 4490 zgonów z powodu nowotworu złośliwego

- ❖ Przyrost liczby zgonów u mężczyzn 20%
- ❖ Przyrost liczby zgonów u kobiet 30%



— zachorowalność mężczyźni — zachorowalność kobiety
 — zgony mężczyźni — zgony kobiety



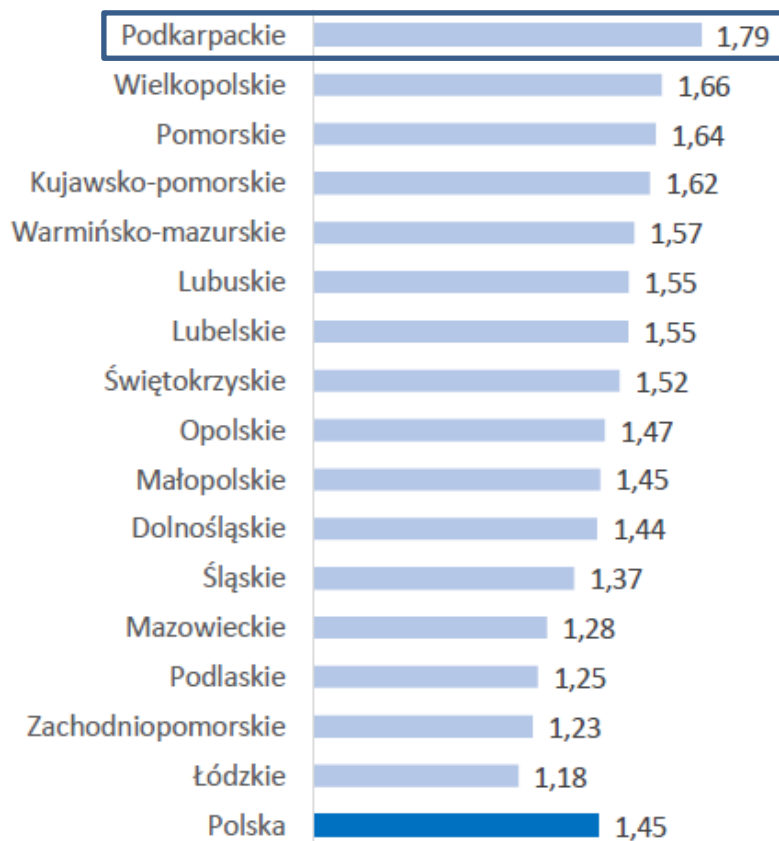
Podkarpacki Rejestr Nowotworów na tle Polski

Liczba przypadków zarejestrowanych w 2015 roku według płci i województw (stan na dzień 13.10.2017)

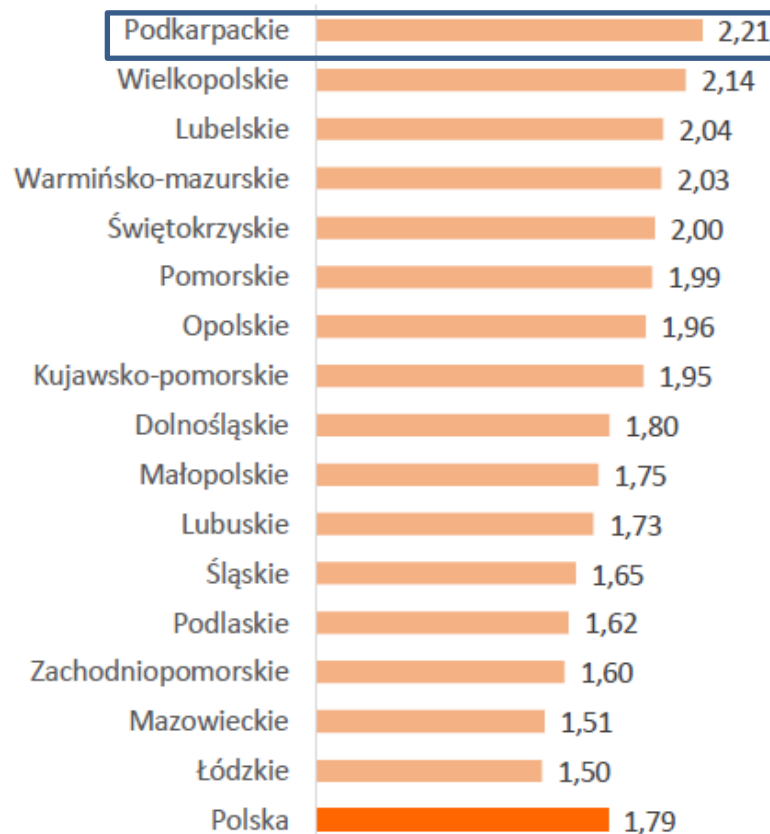
Kod woj	Województwo	Brak płci	2015 Mężczyźni	2015 Kobiety	2015 ogółem	2015 Zgony	Wskaźnik Zach/zg
02	Dolnośląskie	6	6406	6764	13176	8185	1.6
04	Kujawsko-pomorskie	6	4953	4909	9868	5573	1.8
06	Lubelskie	0	4620	4371	8991	5125	1.8
08	Lubuskie	14	2170	2002	4186	2556	1.6
10	Łódzkie	4	4744	5048	9796	7379	1.3
12	Małopolskie	7	6663	6621	13291	8374	1.6
14	Mazowieckie	2	9684	9876	19562	14126	1.4
16	Opolskie	2	1984	2036	4022	2390	1.7
18	Podkarpackie	6	4625	4210	8841	4490	2.0
20	Podlaskie	2	2133	2153	4288	3041	1.4
22	Pomorskie	12	5515	5389	10916	6075	1.8
24	Śląskie	3	9587	9641	19231	12862	1.5
26	Świętokrzyskie	1	3096	2791	5888	3433	1.7
28	Warmińsko-mazurskie	9	3402	3270	6681	3780	1.8
30	Wielkopolskie	3	7901	8053	15957	8517	1.9
32	Zachodniopomorskie	6	3197	3356	6559	4695	1.4
Ogółem	Polska	83	80 680	80 490	161 253	100 601	1.6

Wskaźnik zachorowania/zgony w 2015 roku według płci i województw (stan na dzień 13.10.2017)

mężczyźni



kobiety



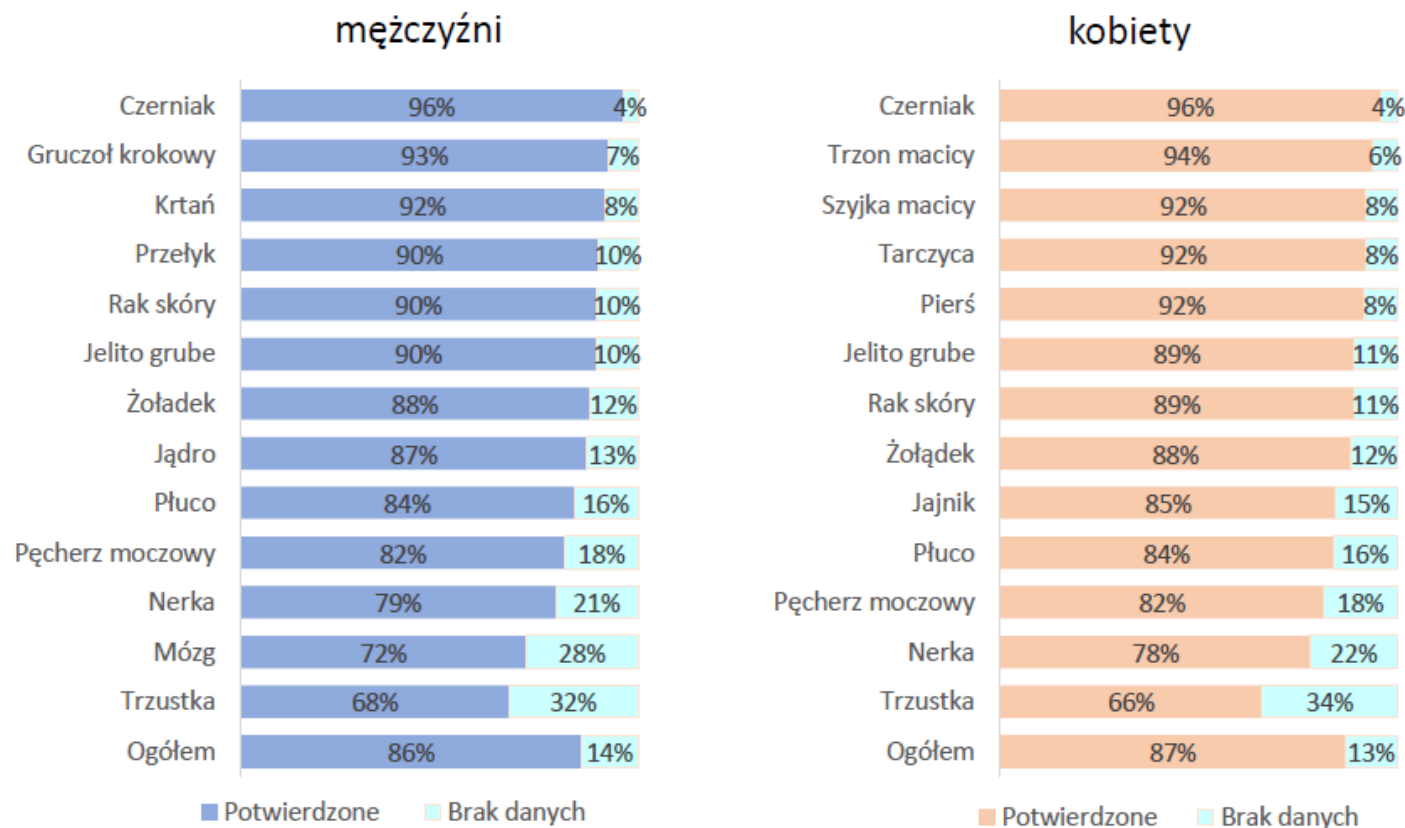
Liczba KZNZ z rozpoznaniem w 2015 roku wprowadzona do systemu w latach 2015-2017

Utworzone przez	2015	2016	2017	Ogółem	% ogółem wg użytkowników
Lekarze elektronicznie	101 686	11 511	3 513	116 710	25%
Asystenci	7 124	1 430	229	8 783	2%
systemy HIS	13 315	1 943	250	15 508	3%
WRN	74 566	95 846	157 638	328 050	70%
% KZNZ z diagnozą w 2015 roku	23%	29%	48%	100%	
W tym					
Dolnośląskie	3 323	15 960	8 634	27 917	
Kujawsko-pomorskie	207	6 115	14 474	20 796	
Lubelskie	2 114	5 282	8 645	16 041	
Lubuskie	2 126	2 939	504	5 569	
Łódzkie	4 698	1 940	9 633	16 271	
Małopolskie	10 798	7 279	2 068	20 145	
Mazowieckie	11 126	13 582	6 163	30 871	
Opolskie	631	1 791	3 320	5 742	
Podkarpackie	6 752	4 382	21 342	32 476	
Podlaskie	4 774	4 137	2 451	11 362	
Pomorskie	326	1 160	24 702	26 188	
Śląskie	11 316	10 590	19 747	41 653	
Świętokrzyskie	6 039	7 586	2 983	16 608	
Warmińsko-mazurskie	7 797	4 663	1 899	14 359	
Wielkopolskie	628	7 856	27 681	36 165	
Zachodniopomorskie	1 911	584	3 392	5 887	
OGÓŁEM	196 691	110 730	161 630	469 051	

Jakość zarejestrowanych zachorowań na nowotwory złośliwe w Polsce w 2015 roku według województw (stan na dzień 13.10.2017)

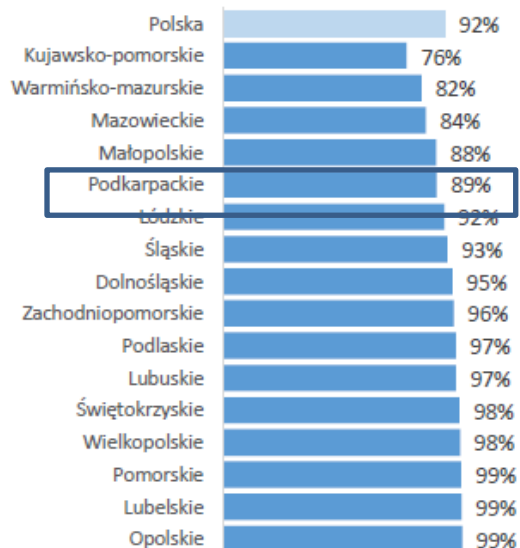
Województwo	% Histo	%TNM	% C76+C80	Liczba DCO	% Stadium zaawansowania
Dolnośląskie	90%	44%	2.2%	13	35%
Kujawsko-Pomorskie	85%	54%	1.4%	3	70%
Lubelskie	96%	23%	0.9%	0	46%
Lubuskie	84%	30%	1.2%	3	71%
Łódzkie	84%	30%	1.9%	0	27%
Małopolskie	74%	33%	1.6%	2	55%
Mazowieckie	79%	31%	0.8%	0	69%
Opolskie	96%	32%	1.1%	0	99%
Podkarpackie	82%	44%	1.2%	6	71%
Podlaskie	88%	39%	1.1%	0	99%
Pomorskie	95%	39%	1.7%	2	80%
Śląskie	88%	37%	1.1%	8	70%
Świętokrzyskie	95%	52%	1.0%	1	58%
Warmińsko-Mazurskie	77%	32%	2.4%	25	50%
Wielkopolskie	92%	52%	0.7%	1	73%
Zachodniopomorskie	89%	43%	1.5%	12	23%
Polska	86%	39%	1.3%	76	61%

Odsetek przypadków potwierdzonych histopatologicznie w 2015 roku według najczęstszych nowotworów (stan na dzień 13.10.2017)

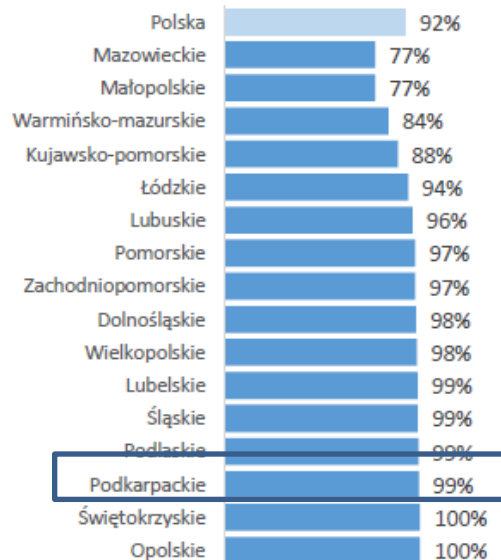


Najczęstsze nowotwory - odsetek przypadków potwierdzonych histopatologicznie w 2015 roku według województw

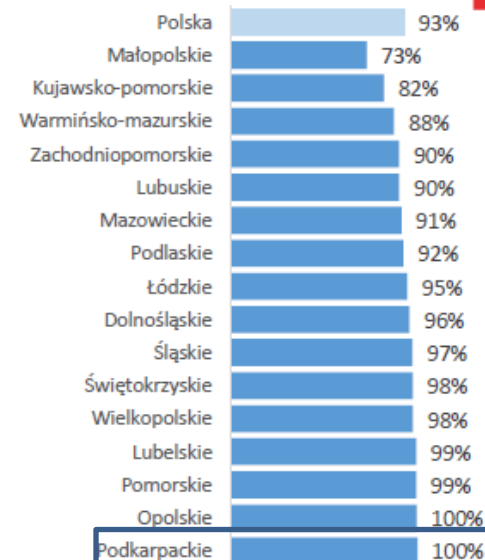
Pierś C50



Szyjka macicy C53

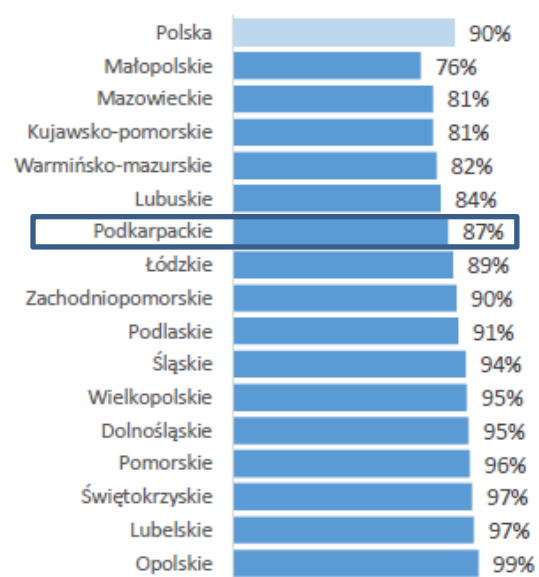


Gruczoł krokowy

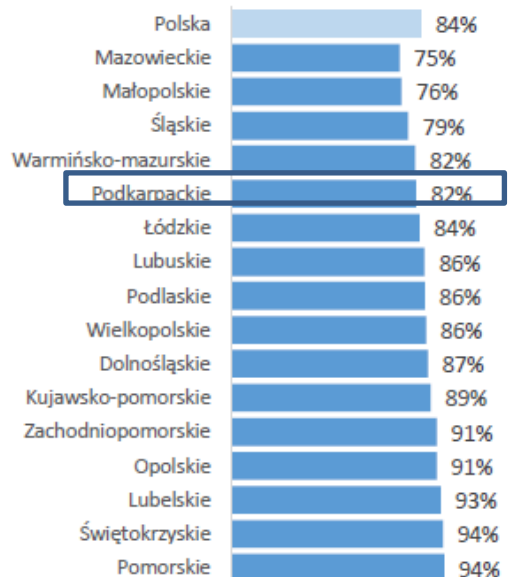


Najczęstsze nowotwory - odsetek przypadków potwierdzonych histopatologicznie w 2015 roku według województw

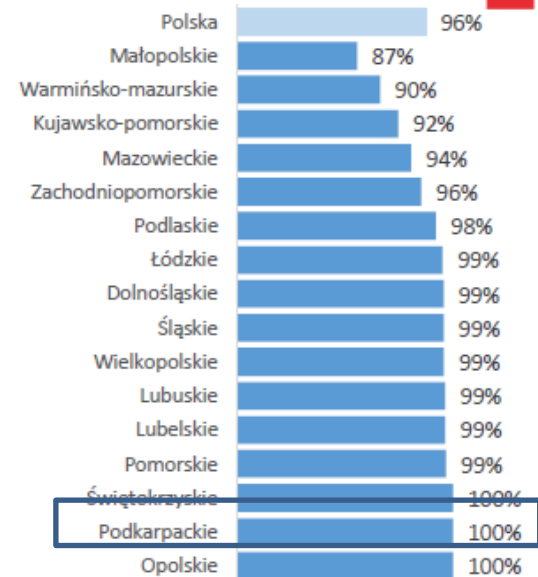
Jelito grube C18-C21



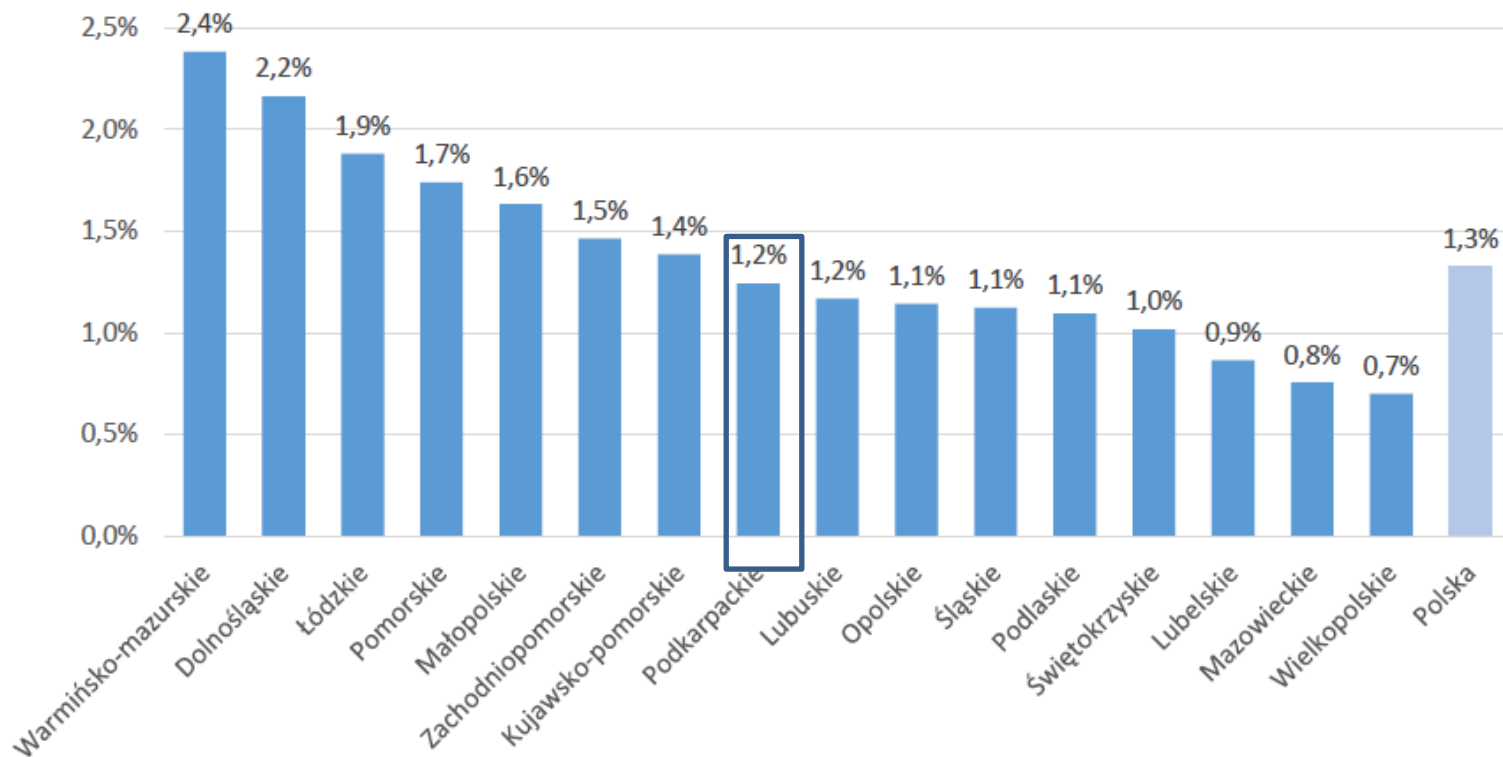
Płuco C34



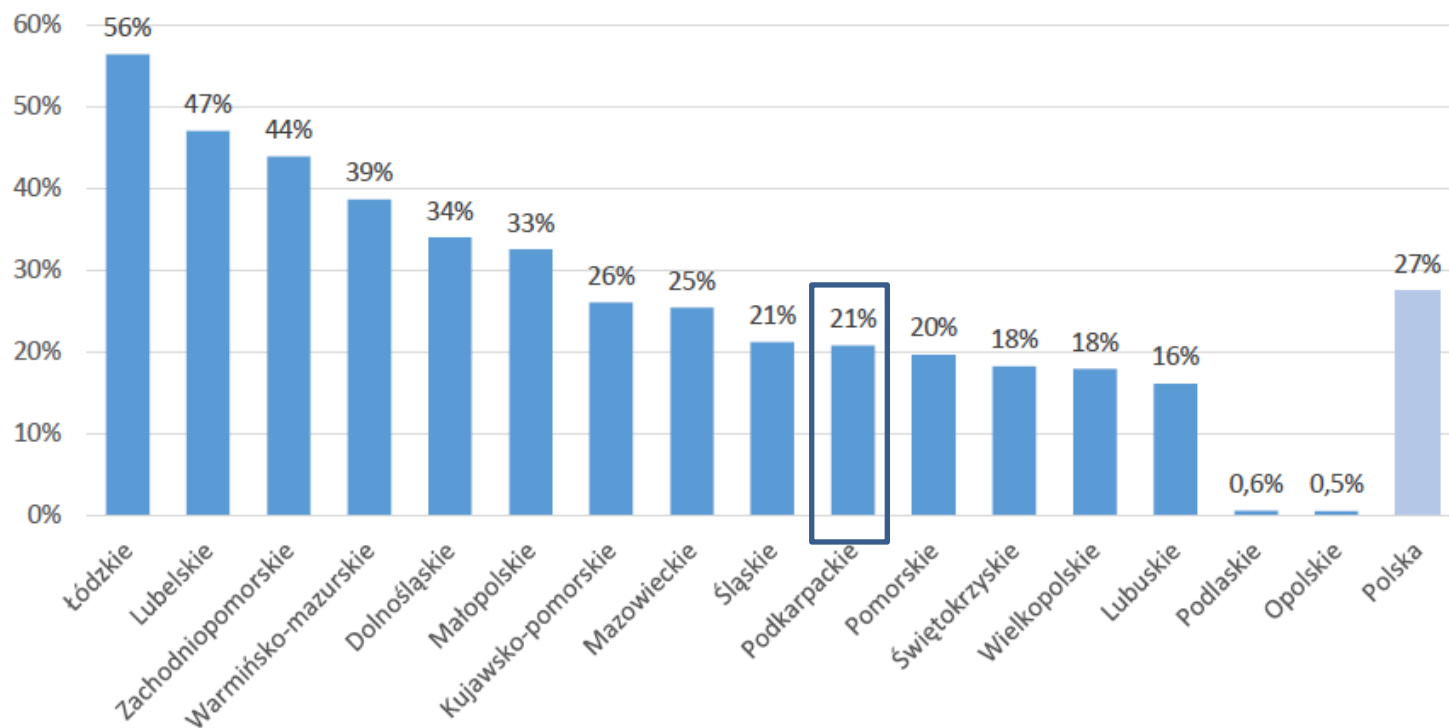
Czerniak C43



Odsetek przypadków z nieprecyzyjnym kodem topograficznym (C76+C80) w 2015 roku według województw (stan na dzień 13.10.2017)



Odsetek przypadków bez określonego stadium zaawansowania (brak wypełnionego TNM i pola stadium zaawansowania) w zbiorze zachorowań w 2015 roku według województw (stan na dzień 13.10.2017)



Nazwa	Miasto	Liczba zgłoszonych KZNZ
Kliniczny Szpital Wojewódzki Nr 1 im. Fryderyka Chopina	Rzeszów	18023
Szpital Specjalistyczny w Brzozowie Podkarpacki Ośrodek Onkologiczny im. Ks. B. Markiewicza	Brzozów	6886
Podkarpackie Centrum Chorób Płuc w Rzeszowie	Rzeszów	2135
Wojewódzki Szpital Podkarpacki im. Jana Pawła II w Krośnie	Krosno	1767
Samodzielny Publiczny Zespół Opieki Zdrowotnej Nr1 w Rzeszowie Szpital Miejski im. Jana Pawła II	Rzeszów	1460
Szpital Powiatowy im. Edmunda Biernackiego w Mielcu	Mielec	1214
Szpital Wojewódzki Nr 2 w Rzeszowie	Rzeszów	921
Samodzielny Publiczny Zakład Opieki Zdrowotnej	Przeworsk	898
Samodzielny Publiczny Zespół Opieki Zdrowotnej w Sanoku	Sanok	893
Centrum Medyczne w Łąncucie	Łącut	846
Wojewódzki Szpital im. Św. Ojca Pio w Przemyślu	Przemyśl	779
MRUKMED 2 Lekarz Beata Madej-Mruk i Partner Spółka Partnerska	Rzeszów	736
Szpital Specjalistyczny w Jasle	Jasło	607
Samodzielny Publiczny Zespół Zakładów Opieki Zdrowotnej Powiatowy Szpital Specjalistyczny w Stalowej Woli	Stalowa Wola	442
Zespół Opieki Zdrowotnej w Dębicy	Dębica	436
Samodzielny Publiczny Zespół Opieki Zdrowotnej w Leżajsku	Leżajsk	415
Wojewódzki Szpital im. Zofii z Zamoyskich Tarnowskiej w Tarnobrzegu	Tarnobrzeg	414
Centrum Opieki Medycznej w Jarosławiu	Jarosław	362
Zakład Opieki Zdrowotnej Ministerstwa Spraw Wewnętrznych i Administracji w Rzeszowie	Rzeszów	267
Wojewódzka Stacja Pogotowia Ratunkowego	Rzeszów	250
Zespół Opieki Zdrowotnej w Strzyżowie	Strzyżów	249
Samodzielny Publiczny Zespół Zakładów Opieki Zdrowotnej	Nisko	223
CM łącut Sp. z o.o.	Łącut	194
Samodzielny Publiczny Zakład Opieki Zdrowotnej	Lubaczów	182
Samodzielny Publiczny Zespół Opieki Zdrowotnej "Sanatorium" im. Jana Pawła II w Górnem	Górno	182
Samodzielny Publiczny Zespół Zakładów Opieki Zdrowotnej w Nowej Dębie	Nowa Dęba	168
Niepubliczny Zakład Opieki Zdrowotnej "MAZ-MED" Mazurek Barbara	Rzeszów	144
Niepubliczny Zakład Opieki Zdrowotnej "CHIRMED"	Mielec	140
Niepubliczny Zakład Opieki Zdrowotnej VISPRO-MEDICAL T. Wapiński, Zb. Sobieszkański Sp. Jawna	Rzeszów	131
Niepubliczny Zakład Opieki Zdrowotnej "MEDYK" Sp. z o.o. w Stalowej Woli	Stalowa Wola	102
Nowe Techniki Medyczne, Szpital Specjalistyczny im. Św. Rodziny, sp.z.o.o.	Rudna Mała	101

Nazwa	Miasto	Liczba zgłoszonych KZNZ
Samodzielny Publiczny Zespół Opieki Zdrowotnej	Kolbuszowa	74
Samodzielny Publiczny Zespół Opieki Zdrowotnej w Lesku	Lesko	68
Szpital Specjalistyczny Pro-Familia	Rzeszów	65
Niepubliczny Zespół Opieki Zdrowotnej "ALMED" Przychodnia Specjalistyczno-Diagnostyczna	Jarosław	65
Centrum Medyczne PROMEDICA Niepubliczny Zakład Opieki Zdrowotnej	Rzeszów	58
Centrum Medyczne PROMEDICA Centrum Medycyny Rodzinnej, Centrum Stomatologii, Niepubliczny Zakład Opieki Zdrowotnej	Rzeszów	58
Samodzielny Publiczny Zespół Opieki Zdrowotnej Nr 1 w Rzeszowie	Rzeszów	55
Samodzielny Publiczny Zespół Opieki Zdrowotnej w Ustrzykach Dolnych	Ustrzyki Dolne	52
Niepubliczny Zakład Opieki Zdrowotnej "Chir-Med"	Jasło	47
Zespół Opieki Zdrowotnej Nr 2 w Rzeszowie	Rzeszów	43
Niepubliczny Zakład Opieki Zdrowotnej S.A.-MED	Krosno	41
Przychodnia Specjalistyczna w Tarnobrzegu	Tarnobrzeg	39
Niepubliczny Zakład Opieki Zdrowotnej Ośrodek Diagnostyczny Chorób Nowotworowych Fundacji "SOS Życie"	Mielec	25
Centrum Medyczne MEDYK Stanisław Mazur	Rzeszów	24
Wojewódzki Zespół Specjalistyczny w Rzeszowie	Rzeszów	23
WZS	Rzeszów	23
114 Szpital Wojskowy z Przychodnią Samodzielny Publiczny Zakład Opieki Zdrowotnej w Przemyślu	Przemyśl	23
Niepubliczny Zakład Opieki Zdrowotnej "Danmed" s.c. Danuta Pyzik, Krystyna Baran	Przemyśl	23
Zespół Opieki Zdrowotnej	Ropczyce	20
Niepubliczny Zakład Podstawowej Opieki Zdrowotnej "MEDYK"	Jarosław	16
Niepubliczny Zakład Opieki Zdrowotnej "Medica" Sp. p.	Leżajsk	15
Obwód Lecznictwa Kolejowego w Rzeszowie - s.p.z.o.z.	Rzeszów	11
Zakład Opieki Zdrowotnej R-36 Sp. z o.o. w Lubaczowie	Lubaczów	10
Centrum Pielęgniarstwa Rodzinnego, Domowej Opieki Paliatywno-Hospicyjnej oraz Długoterminowej Opieki Domowej Caritas Archidiecezji Przemyskiej w Krośnie	Krosno	9
Centrum medyczno-charytatywne	Krosno	9
Centrum Medyczne "MEDICOR" Sp.z o.o.	Rzeszów	8
MRUKMED Lekarz Beata Madej-Mruk i Partner, Spółka Partnerska	Rzeszów	8
Niepubliczny Zakład Opieki Zdrowotnej SUMED D. Piechota, I. Skopek, M. Haber-Bałabuszek, Z. Bronikowski Lekarska Spółka Partnerska	Pilzno	8
Wojskowa Specjalistyczna Przychodnia Lekarska Samodzielny Publiczny Zakład Opieki Zdrowotnej w Rzeszowie	Rzeszów	7
Niepubliczny Zakład Opieki Zdrowotnej Centrum Medyczne "MEDYK"	Rzeszów	6
Centrum Medyczne "MEDICOR"	Rzeszów	5
"Centrum" Niepubliczny Zakład Opieki Zdrowotnej mgr farm. Klaudiusz Such	Dębica	5
Niepubliczny Zakład Opieki Zdrowotnej ZiG-Med	Tarnobrzeg	4
NZOZ "DOTYK" - Usługi Pielęgniarские s.c. Marta Bakowska, Magdalena Progorowicz	Rzeszów	4
Podkarpackie Centrum Logopedyczne GADUŁA	Rzeszów	3
Wojewódzki Ośrodek Medycyny Pracy	Rzeszów	3

Przypomnienie

W wyniku uchylecia ust. 5 w art. 32a Ustawy o świadczeniach opieki zdrowotnej finansowanych ze środków publicznych (Dz.U. z 2017 r. poz. 759) **nie został zniesiony** obowiązek zgłaszania Karty Zgłoszenia Nowotworu Złośliwego, który wynika z:

- ❖ Ustawy o statystyce publicznej (Dz.U. z 2016 r. poz. 1068 z późn. zm.) oraz z Ustawy o systemie informacji w ochronie zdrowia (Dz.U. z 2016 r. poz. 1535 z późn. zm.).
- ❖ Rozporządzenia Ministra Zdrowia w sprawie Krajowego Rejestru Nowotworów
- ❖ Ustawy o systemie informacji w ochronie zdrowia
- ❖ Ustawy o statystyce publicznej
- ❖ Rozporządzenia w sprawie badań statystyki publicznej
- ❖ Ustawy o ochronie danych osobowych



Dziękuję za uwagę