

*Uniwersytecki Szpital Kliniczny im. Fryderyka Chopina
w Rzeszowie*



KRAJOWY REJESTR
NOWOTWORÓW

**Zakład Epidemiologii
i Podkarpacki Rejestr Nowotworów**

Anna Patro, Klaudia Kozioł, dr n. med. Janusz Ławiński

**NOWOTWORY ZŁOŚLIWE
W WOJEWÓDZTWIE PODKARPACIM
W 2021 ROKU**

CANCER IN PODKARPACIE VOIVODSHIP IN 2021



Publikacja wydana w ramach programu wieloletniego „Narodowa Strategia Onkologiczna”, zadanie „Wspomaganie systemu rejestracji nowotworów.”

Rzeszów 2023

Zakład Epidemiologii i Podkarpacki Rejestr Nowotworów
Uniwersytecki Szpital Kliniczny. F. Chopina
35-055 Rzeszów
ul. Szopena 2
tel. 17 86 66 221, 17 86 66 222, 17 86 66 624
fax. 17 86 66 655
e-mail: rejestr.onk@szpital.rzeszow.pl
www.szpital.rzeszow.pl/administracja/dzialy/zaklad-epidemiologii-i-podkarpacki-rejestr-nowotworow

*Department of Epidemiology and Podkarpackie Cancer Registry
University Teaching Hospital named F. Chopin
2 Szopena St, 35-055 Rzeszow, Poland
tel. 17 86 66 221, 17 86 66 222, 17 86 66 624
fax. 17 86 66 655
e-mail: rejestr.onk@szpital.rzeszow.pl
www.szpital.rzeszow.pl/administracja/dzialy/zaklad-epidemiologii-i-podkarpacki-rejestr-nowotworow*

mgr Anna Patro
mgr Klaudia Koziol
dr n. med. Janusz Ławiński
mgr Sylwia Jodłowska
mgr Anna Machlarz
lic. Bogusz Forys
Daniel Sularz

a.patro@szpital.rzeszow.pl
k.koziol@szpital.rzeszow.pl
j.lawinski@szpital.rzeszow.pl
s.jodlowska@szpital.rzeszow.pl
a.machlarz@szpital.rzeszow.pl
b.forys@szpital.rzeszow.pl
d.sularz@szpital.rzeszow.pl

Objaśnienia znaków umownych użytych w tablicach

kreska (-)	- zjawisko nie wystąpiło
kropka (.)	- zupełny brak informacji lub brak informacji wiarygodnych
znak (x)	- wypełnienie pozycji jest niemożliwe lub niecelowe
znak (#)	- oznacza wartość mniejszą od 3 (zasady udostępniania informacji statystycznych art.38 ustawy o statystyce publicznej)

List of conventional signs used in the tables

<i>hyphen (-)</i>	<i>- phenomena didn't occur</i>
<i>period (.)</i>	<i>- no information or no reliable information</i>
<i>(x) sign</i>	<i>- data input is not possible, or not making sense</i>
<i>(#) sign</i>	<i>- value is less than 3 (see article 38 of public statistics act)</i>

Spis treści

Słowo wstępne	5
<i>Foreword</i>	
Materiał i metoda	7
<i>Material and method</i>	
Kompletność rejestracji	9
<i>Registration completeness</i>	
Streszczenie	11
<i>Summary</i>	
Ludność w województwie podkarpackim	15
<i>Population in Podkarpackie voivodship</i>	
Nowotwory złośliwe ogółem	16
<i>Malignant neoplasms</i>	
Nowotwory jelita grubego	19
<i>Colorectal cancers</i>	
Nowotwory tchawicy, oskrzela i płuca	22
<i>Trachea, bronchus and lung cancers</i>	
Nowotwory piersi	24
<i>Female breast cancers</i>	
Nowotwory szyjki macicy, trzonu macicy i jajnika	25
<i>Cervix cancers, uterus, ovary</i>	
Nowotwory gruczołu krokowego	29
<i>Prostate cancers</i>	
Nowotwory nerki	30
<i>Kidney cancers</i>	
Nowotwory pęcherza moczowego	32
<i>Urinary bladder cancers</i>	
Zachorowalność i umieralność na nowotwory złośliwe w województwie podkarpackim u mężczyzn	34
<i>Cancer incidence and mortality in Podkarpackie voivodship, males</i>	
Zachorowalność i umieralność na nowotwory złośliwe w województwie podkarpackim u kobiet	48
<i>Cancer incidence and mortality in Podkarpackie voivodship, females</i>	
Zachorowalność i umieralność w powiatach województwa podkarpackiego	60
<i>Cancer incidence and mortality in poviats of Podkarpackie voivodship</i>	
Struktura ludności województwa podkarpackiego według płci i powiatów	61
<i>Podkarpackie voivodship population structure by sex and poviats</i>	
Zachorowalność i umieralność na nowotwory złośliwe w powiatach województwa podkarpackiego	62
<i>Cancers incidence and mortality in poviats of Podkarpackie voivodship</i>	
Zachorowalność i umieralność na nowotwory złośliwe w powiecie bieszczadzkim	63
<i>Cancer incidence and mortality in Bieszczady powiat</i>	
Zachorowalność i umieralność na nowotwory złośliwe w powiecie brzozowskim	67
<i>Cancer incidence and mortality in Brzozow powiat</i>	
Zachorowalność i umieralność na nowotwory złośliwe w powiecie dębickim	71
<i>Cancer incidence and mortality in Debica powiat</i>	

Zachorowalność i umieralność na nowotwory złośliwe w powiecie jarosławskim <i>Cancer incidence and mortality in Jaroslaw powiat</i>	75
Zachorowalność i umieralność na nowotwory złośliwe w powiecie jasielskim <i>Cancer incidence and mortality in Jaslo powiat</i>	79
Zachorowalność i umieralność na nowotwory złośliwe w powiecie kolbuszowskim <i>Cancer incidence and mortality in Kolbuszowa powiat</i>	83
Zachorowalność i umieralność na nowotwory złośliwe w powiecie krośnieńskim <i>Cancer incidence and mortality in Krosno powiat</i>	87
Zachorowalność i umieralność na nowotwory złośliwe w powiecie leżajskim <i>Cancer incidence and mortality in Lezajsk powiat</i>	91
Zachorowalność i umieralność na nowotwory złośliwe w powiecie lubaczowskim <i>Cancer incidence and mortality in Lubaczow powiat</i>	95
Zachorowalność i umieralność na nowotwory złośliwe w powiecie łańcuckim <i>Cancer incidence and mortality in Lancut powiat</i>	99
Zachorowalność i umieralność na nowotwory złośliwe w powiecie mieleckim <i>Cancer incidence and mortality in Mielec powiat</i>	103
Zachorowalność i umieralność na nowotwory złośliwe w powiecie nizańskim <i>Cancer incidence and mortality in Nisko powiat</i>	107
Zachorowalność i umieralność na nowotwory złośliwe w powiecie przemyskim <i>Cancer incidence and mortality in Przemysl powiat</i>	111
Zachorowalność i umieralność na nowotwory złośliwe w powiecie przeworskim <i>Cancer incidence and mortality in Przeworsk powiat</i>	115
Zachorowalność i umieralność na nowotwory złośliwe w powiecie ropczycko- sędziszowskim <i>Cancer incidence and mortality in Ropczyce-Sedziszow powiat</i>	119
Zachorowalność i umieralność na nowotwory złośliwe w powiecie rzeszowskim <i>Cancer incidence and mortality in Rzeszow powiat</i>	123
Zachorowalność i umieralność na nowotwory złośliwe w powiecie sanockim <i>Cancer incidence and mortality in Sanok powiat</i>	127
Zachorowalność i umieralność na nowotwory złośliwe w powiecie stalowowolskim <i>Cancer incidence and mortality in Stalowa Wola powiat</i>	131
Zachorowalność i umieralność na nowotwory złośliwe w powiecie strzyżowskim <i>Cancer incidence and mortality in Strzyzow powiat</i>	134
Zachorowalność i umieralność na nowotwory złośliwe w powiecie tarnobrzeskim <i>Cancer incidence and mortality in Tarnobrzeg powiat</i>	139
Zachorowalność i umieralność na nowotwory złośliwe w powiecie leskim <i>Cancer incidence and mortality in Lesko powiat</i>	143
Zachorowalność i umieralność na nowotwory złośliwe w mieście Krośnie <i>Cancer incidence and mortality in Krosno city</i>	147
Zachorowalność i umieralność na nowotwory złośliwe w mieście Przemyślu <i>Cancer incidence and mortality in Przemyśl city</i>	151
Zachorowalność i umieralność na nowotwory złośliwe w mieście Rzeszowie <i>Cancer incidence and mortality in Rzeszów city</i>	155
Zachorowalność i umieralność na nowotwory złośliwe w mieście Tarnobrzegu <i>Cancer incidence and mortality in Tarnobrzeg city</i>	159

Szanowni Państwo

Nowotwór – grupa chorób, w których komórki organizmu dzielą się w sposób niekontrolowany, a nowo powstałe komórki nowotworowe nie różnicują się w typowe komórki tkanki. Utrata kontroli nad podziałami jest związana z mutacjami genów kodujących białka uczestniczące w cyklu komórkowym: protoonkogenów i antyonkogenów. Mutacje te powodują, że komórka wcale lub niewłaściwie reaguje na sygnały z organizmu. Powstanie nowotworu złośliwego wymaga kilku mutacji, stąd długi (ale najczęściej bezobjawowy) okres rozwoju choroby. U osób z rodzinną skłonnością do nowotworów część tych mutacji jest dziedziczona.

Najczęstszymi czynnikami raka są: predyspozycje genetyczne, ekspozycja na estrogen, promieniowanie ultrafioletowe, promieniowanie jonizujące, dym tytoniowy, rakotwórcze środki chemiczne, alkohol, jedzenie np. octowe marynaty, produkty wędzone, mięso traktowane azotanami, nadmiar tłuszczu zwierzęcego, białka, soli czy czerwonego mięsa, niezdrowa dieta czy wolne rodniki.

Choroby nowotworowe, występują powszechnie i stanowią poważny problem społeczny. Nie są chorobami współczesności, nękały ludzi także w przeszłości. W krajach rozwiniętych są drugą, po chorobach układu krążenia, przyczyną zgonów. Każdego roku na świecie na nowotwory zapada ok. 10 mln ludzi, a umiera aż 7. W Polsce rocznie notuje się ok. 150 tysięcy nowych zachorowań. Atakują w każdym wieku, jednak częściej chorują na nie osoby po 40 roku życia. Nowotwory wcześnie wykryte i odpowiednio leczone nie muszą być wyrokiem, od którego nie ma odwołania.

Postęp medycyny, szczególnie widoczny właśnie w onkologii, gdzie możemy diagnozować i leczyć tą chorobę przy użyciu coraz nowocześniejszych metod. Wprowadzenie diagnostyki molekularnej czy badań genetycznych (NGS) w codziennej praktyce, oraz nowych metod leczenia operacyjnego (systemy robotyczne) jak i terapii celowanych opartych na przeciwciałach monoklonalnych lub drobnocząsteczkowych inhibitorach kinaz prowadzą do coraz lepszych wyników leczenia.

Pomimo tego, że choroby nowotworowe są głównym zabójcą ludzi na świecie, w tym również Polaków, to ich diagnoza nie musi być wyrokiem. Zdecydowana większość najnowszych badań dotyczących nowotworów mówi o tym, że im szybciej dojdzie do wykrycia i postawienia diagnozy, tym większe są szanse na całkowite wyleczenie chorego. Stąd niezwykle ważne są badania profilaktyczne, do których należą m.in. u kobiet cytologia czy samobadanie piersi, a także mammografia, zaś u mężczyzn badanie jąder, wykonane samodzielnie lub przez lekarza oraz badanie proktologiczne. Warto również raz na jakiś czas wykonać podstawowe badania profilaktyczne krwi oraz moczu.

Poniższy biuletyn stanowi kompendium wiedzy z zakresu zagrożenia nowotworami złośliwymi w regionie. Służy on również określeniu potrzeb rozwoju leczenia onkologicznego, ułatwia ocenę efektywności rozpoznawania i leczenia schorzeń nowotworowych, a także umożliwia monitorowanie skuteczności programów przesiewowych.

dr n. med. Janusz Ławiński,
Dyrektor
Uniwersyteckiego Szpitala Klinicznego
im. Fryderyka Chopina w Rzeszowie

Materiał i metoda

Źródłem informacji o zachorowaniach były karty zgłoszenia nowotworu złośliwego MZ/N-1a nadesłane przez podmioty świadczące działalność leczniczą do Podkarpackiego Rejestru Nowotworów na podstawie ustawy o statystyce publicznej oraz coroczne Rozporządzenie Rady Ministrów w sprawie programu badań statystycznych statystyki publicznej oraz Rozporządzenia Ministra Zdrowia w sprawie Krajowego Rejestru Nowotworów, określającej obowiązek wypełniania kart zgłoszenia nowotworu złośliwego dla pacjentów z podejrzeniem lub z potwierdzonym nowotworem złośliwym jako choroby zasadniczej lub współistniejącej.

Dane o zgonach na nowotwory złośliwe uzyskane zostały z Urzędu Statystycznego. Klasyfikacja umiejscowień nowotworów złośliwych została przeprowadzona w oparciu o X Rewizję Międzynarodowej Statystycznej Klasyfikacji Chorób i Problemów Zdrowotnych (ICD-10).

W niniejszym opracowaniu zastosowano podstawowe wskaźniki statystyczne:

bezwzględna liczba przypadków zachorowań/zgonów na nowotwory złośliwe występująca w danej populacji w określonym przedziale czasu, zależy od wielkości tej populacji, jak i jej struktury wieku.

współczynnik surowy zachorowalności/umieralności określa liczbę zachorowań/zgonów na 100 000 badanej populacji i jest obliczany według wzoru:

$$SS = \frac{k}{p} \times 100\,000$$

gdzie:

k - liczba zachorowań/zgonów w badanej populacji,

p - liczba ludności w badanej populacji.

Standaryzowany współczynnik zachorowalności/umieralności – standaryzowany metodą bezpośrednią względem wieku, określa liczbę zachorowań/zgonów przypadających na 100 000 osób w danej populacji, gdyby struktura wiekowa obserwowanej populacji była zgodna ze strukturą populacji przyjętej, jako standard. Obliczany według wzoru:

$$SR = \frac{\sum_{i=1}^N \frac{k_i}{p_i} \times w_i}{\sum_{i=1}^N w_i}$$

gdzie:

N- liczba 5- letnich grup wiekowych (dla populacji młodych- 7, dla średniego wieku- 6, dla populacji starszych- 5)

k_i - liczba zachorowań/zgonów w i-tej grupie wiekowej badanej populacji,

p_i - liczebność populacji w i-tej grupie wiekowej

w_i - waga przypisana i-tej grupie wynikająca z rozkładu populacji standardowej świata

Material and method

The source of information about the morbidity were Cancer Registration Forms MZ/N-1a submitted by the entities providing medical service to the Podkarpackie Cancer Registry based on the Law about Public Statistics – Journal of Laws and the annual Council of Ministers Regulation regarding statistical research programme of public statistics and Regulation of the Minister of Health on the National Cancer Registry according to which there is an obligation of filling in Cancer Registration Forms for all patients with proved or suspected cancer cases as an underlying or comorbid disease.

Cancer-caused death data was obtained with the information from the Statistical Office. Classification of Cancer's location was conducted on the basis of 10 th Revision of the International Classification of Diseases. (ICD-10).

In this report following basic statistical indicators were employed:

absolute number of cancer cases (deaths) occurring in a given population over a specific period of time, depending on the size of the population and its age structure.

crude morbidity (mortality)rate defines the number of cancer cases (deaths) per 100,000 population and is calculated according to the following formula:

$$\mathcal{S}\mathcal{S} = \frac{k}{p} \times 100\,000$$

where:

k-is the number of incidences (deaths) in the study population

p-is the number of study population.

Standardized morbidity (mortality) rate – made by the direct method standardized by age. It forecast of how many cancer incidences (deaths) falls per population of 100000, should the age structure of that population be the same as that assumed as a standard one.

$$\mathcal{S}\mathcal{R} = \frac{\sum_{i=1}^N \frac{k_i}{p_i} \times w_i}{\sum_{i=1}^N w_i}$$

where:

N-for 5-year groups (for younger age group-7, for middle age groups-6, older age groups-5)

K_i.is the number of incidences (deaths) in the i-th age group,

P_i-is the size of the population in the i-th age group,

W_i-is the weight assigned to the i-th age group, derived from the distribution in the world's population.

Kompletność rejestracji

Prawidłowa ocena stanu zagrożenia nowotworami złośliwymi jest ściśle związana z wysoką kompletnością i jakością rejestracji nowotworów w analizowanej populacji. Za standard na podstawie, którego szacowana jest kompletność, przyjęto wskaźnik zachorowania/zgony odnotowany w krajach o podobnym zagrożeniu schorzeniami nowotworowymi (Słowacja, Czechy, Słowenia). Najprostszą miarą kompletności rejestracji jest wskaźnik zachorowania/ zgony. Jest on ilorazem liczby nowych zarejestrowanych przypadków ogółem do liczby zgonów z powodu nowotworów złośliwych w tym samym czasie.

Wskaźnik ten wyraża się wzorem:

$$W_{Z/Z}^W = \frac{Z_{zachorowania}}{Z_{zgony}}$$

Szacunkowy odsetek zarejestrowanych nowotworów złośliwych nazywany jest kompletnością rejestracji i oblicza się wg wzoru:

$$K_R = \frac{W_{Za/Zg}^W}{W_{Za/Zg}^S} \times 100$$

Gdzie $W_{Za/Zg}^S$ jest wskaźnikiem zachorowania/zgony uznanym za standard - 1,67 (1,9 dla kobiet ; 1,5 dla mężczyzn). Równocześnie zachowana jest zasada:

$$K \begin{cases} 100 \% \text{ jeśli } KR \geq 100 \\ K \% \text{ jeśli } K < 100 \end{cases}$$

Registration completeness

Proper assessment of cancer cases is closely connected with high registration completeness and the quality of cancer registries in the analyzed population. As a standard on the basis of which to assess completeness is the morbidity/ mortality ratio observed in the countries with similar number of cancer cases (such as Slovakia, Czech Rep. and Slovenia). The simplest way to assess the registration completeness is the Morbidity/ Mortality ratio. It is the proportion between the total number of newly registered cancer cases and the total number of cancer-caused deaths in the analyzed period.

The formula to calculate the ratio is as follows:

$$W_{z/z}^W = \frac{Z_{zachorowania}}{Z_{zgony}}$$

The estimate proportion of registered cancer cases is referred to as registration completeness and calculated according to the following formula:

$$K_R = \frac{W_{Za/Zg}^W}{W_{Za/Zg}^S} \times 100$$

Where is the Morbidity/ Mortality ratio recognized as standard – 1,67 (and is 1,9 for women; 1,5 for men). At the same time the following principle is followed:

$$\begin{cases} 100 \% \text{ jeśli } KR \geq 100 \\ K \% \text{ jeśli } K < 100 \end{cases} 1$$

Streszczenie

Zachorowania

W województwie podkarpackim w 2021 roku zarejestrowano 8657 nowych przypadków zachorowań na nowotwory złośliwe ogółem, w tym 4369 u mężczyzn i 4288 u kobiet. W stosunku do 2011 roku zachorowania ogółem wzrosły o 19,2 %. W omawianym czasie w populacji kobiet zanotowano wzrost zachorowań o 24,0 %, natomiast w populacji mężczyzn o 14,7 %.

W 2021 roku najczęściej rozpoznawanymi nowotworami u mężczyzn były nowotwory złośliwe gruczołu krokowego (20,2%), płuca (12,9%), jelita grubego (12,4%), skóry (7,7%), pęcherza moczowego (4,6%), nerki (4,2%) i żołądka (3,7%). Nowotwory te stanowiły 65,6% wszystkich rozpoznanych nowotworów u mężczyzn. Najwyższy wskaźnik zachorowalności zaobserwowano w najstarszej grupie wiekowej 65+ (3497,2/100 tys.), najniższy natomiast w grupie 0-19 (26,7/100 tys.)

Największą zachorowalność u mężczyzn obserwowano w powiatach: m. Rzeszów (603,3/100 tys.) m. Krosno (538,3/100 tys.), i powiecie łańcuckim (520,4/100 tys.). Najniższą zachorowalność odnotowano w m. Przemyśl (257,3/100 tys.), powiecie przemyskim (292,0/100 tys.) i jarosławskim (359,7/100 tys.).

W tym samym okresie najczęściej rozpoznawanymi nowotworami u kobiet były nowotwory złośliwe piersi (23,6%), jelita grubego (9,2%), trzonu macicy (8,7%), skóry (8,0%), płuca (6,5%) tarczycy (4,9%) i jajników (4,5%). Nowotwory te stanowiły 65,4% wszystkich rozpoznanych nowotworów u kobiet. Najbardziej narażoną na zachorowania grupą były kobiety w wieku 65+ (1101,3/100 tys.), natomiast najniższy wskaźnik zachorowalności odnotowany został w grupie wiekowej 0-19 (15,0/100 tys.).

Najwyższy wskaźnik zachorowalności stwierdzono w m. Rzeszów (593,7/100 tys.), m. Krosno (526,1/100 tys.) i w powiecie leżajskim (473,3/100 tys.). Najniższą zachorowalność odnotowano u mieszkańców w powiecie przemyskim (209,0/100 tys.), m. Przemyśl (297,0/100 tys.) oraz powiecie jarosławskim (303,0/100 tys.).

Summary

Cancer incidence

Podkarpackie voivodship in 2021 there were 8657 newly registered cancer cases in total, including 4369 men and 4288 women. Comparing to 2011 the morbidity rate increased about 19,2%. In this period newly registered cancer cases rose about 24,0% in female population and about 14,7% in male.

In 2021 the most frequently registered cancers among men were prostate cancer (20,2%), lung cancer (12,9%), colorectal cancer (12,4%), skin cancer (7,7%), bladder cancer (4,6%), kidney cancer (4,2%), stomach cancer (3,7%). These cancers made 65,6% of all recognized male cancers. The highest cancer incidents were reported in the oldest age group 65+ (which was 3497,2/100 k), while the lowest rate in 0-19 age group (26,7/100 k).

The highest cancer incidence was reported in poviats: the city poviat of Rzeszow (603,3/100k), the city poviat of Krosno (538,3/100 k), and Lancucki poviat (520,4/100 k). The lowest cancer incidence was reported in the following the city poviat of Przemysl (257,3/100 k), Przemysl poviat (292,0/100 k) and Jaroslaw poviat (359,7/100 k).

In this period the most frequently registered cancers cases among women were breast cancer (23,6%), colorectal cancers (9,2%), corpus uteri cancers (8,7%), skin cancer (8,0%), lung cancer (6,5%), thyroid gland (4,9%), ovary (4,5%). These cancers made 65,4% of all recognized female cancers. The highest cancer incidence was reported in the oldest age group 65+ (which was 1101,3/100 k), while the lowest rate in 0-19 age group (15,0/100 k).

The highest cancer incidence was reported the city poviat of Rzeszow (593,7/100k), the city poviat of Krosno (526,1/100 k) and Lezajsk poviat (473,3/100 k). The lowest cancer incidence was reported in the Przemysl poviat (209,0/100k), the city poviat of Przemysl (297,0/100 k) and Jaroslaw poviat (303,0/100 k).

Streszczenie

Zgony

W 2021 roku w województwie podkarpackim odnotowano 4294 zgonów z powodu nowotworów złośliwych, w tym 2395 u mężczyzn i 1899 u kobiet. W stosunku do 2011 roku w 2021 odnotowano wzrost liczby zgonów, zarówno u mężczyzn jak i u kobiet. Odpowiednio dla mężczyzn – 107 zgonów co stanowi 4,7% i dla kobiet – 266 zgonów co stanowi 16,3%.

W 2021 roku najczęstszymi przyczynami zgonów nowotworowych u mężczyzn były nowotwory: płuca (21,6%), jelita grubego (13,4%) gruczołu krokowego (12,4%), żołądka (6,7%), pęcherza moczowego (5,1%) i trzustki (4,1%). Zgony z wymienionych przyczyn stanowiły 63,1% wszystkich zgonów nowotworowych w populacji mężczyzn. Najwyższy wskaźnik umieralności odnotowano w przedziale wiekowym 65+ (1171,5/100 tys.), najniższy natomiast w grupie 0-19 (0,9/100 tys.).

U kobiet najczęstszą przyczyną zgonów z powodu nowotworu były: pierś (15,5%), płuco (12,7%), jelito grube (11,6%), jajnik (6,5%), trzon macicy (5,7%), trzustka (5,5%) i żołądek (4,7%). Przyczyny te stanowiły 62,4% wszystkich zgonów nowotworowych u kobiet. Najwyższy wskaźnik umieralności odnotowano w grupie wiekowej powyżej 65 roku życia (641,0/100 tys.), najniższy zaś w przedziale 0-19 (2,4/100 tys.).

W województwie podkarpackim zaobserwowano duże zróżnicowanie dotyczące zgonów w poszczególnych powiatach zarówno dla mężczyzn jak i dla kobiet.

Najwyższą umieralność u mężczyzn stwierdzono w powiatach: m. Przemyśl (308,8/100 tys.), powiat niżański (266,2/100 tys.) oraz m. Rzeszów (263,6/100 tys.). W powiatach: leskim (180,6/100 tys.), kolbuszowskim (185,6/100 tys.) i ropczycko-sędziszowskim (191,4/100 tys.) wartości współczynnika umieralności były najniższe. U kobiet najwyższą umieralność zanotowano w m. Tarnobrzeg (306,9/100 tys.), m. Przemyśl (287,3/100 tys.) i powiecie leskim (228,7/100 tys.). Najniższą natomiast w powiecie bieszczadzkim (112,7/100 tys.), przemyskim (131,0/100 tys.) oraz kolbuszowskim (132,2/100 tys.).

Summary

Cancer mortality

Podkarpackie voivodship in 2021 there were 4294 registered cancer-caused deaths, including 2395 men and 1899 women. In comparison with 2011 in 2021 the mortality increased slightly both for men and women, respectively cancer-caused deaths for men -107 (4,7 %) and for women -266 (16,3%).

In 2021 the most frequent causes of cancer-caused deaths for males were lung cancer (21,6%), colorectal cancer (13,4%), prostate cancer (12,4%), stomach cancer (6,7%), bladder cancer (5,1%) and pancreas (4,1%). Deaths caused by these causes made 63,1% of all cancer-caused deaths for male population. The highest mortality rate was recorded in the age group 65+ (1171,5/100 k), while the lowest rate in age group 0-19 (0,9/100 k).

In this period the most frequent causes of cancer-caused deaths for females were: breast cancer (15,5%), lung cancer (12,7%), colorectal cancer (11,6%), ovary cancer (6,5%), corpus uteri cancer (5,7%), pancreas cancer (5,5%) and stomach cancer (4,7%). These causes made 62,4% of all cancer-caused deaths in female population. The highest mortality rate was recorded in the age group 65+ (641,0/100 k), while the lowest rate in age group 0-19 (2,4/100 k).

In Podkarpackie voivodship great diversity of death cases was observed among men and women in different poviats.

The highest cancer-caused mortality rate was reported in the poviats: the city of Przemyśl (308,8/100 k), powiat Nisko (266,2/100 k) the city of Rzeszów (263,6/100 k). The lowest cancer-caused mortality was reported in the districts: Lesko powiat (180,6/100 k), powiat Kolbuszowa (185,6/100 k) and Ropczycko-Sędziszowski powiat (191,4/100 k). For women the highest cancer-caused mortality was observed in the city of Tarnobrzeg (306,9/100 k), the city of Przemyśl (287,3/100 k) and powiat Lesko (228,7/100 k). The lowest cancer-caused mortality was observed in Bieszczady powiat (112,7/100 k), Przemyśl powiat (131,0/100 k) and Kolbuszowa powiat (132,2/100 k).

LUDNOŚĆ W WOJEWÓDZTWIE PODKARPACKIM

Population in Podkarpackie voivodship

Tab.1 Struktura ludności województwa podkarpackiego wg płci 5-letnich grup wieku oraz standardowa populacja świata. Stan na 30 czerwca 2021

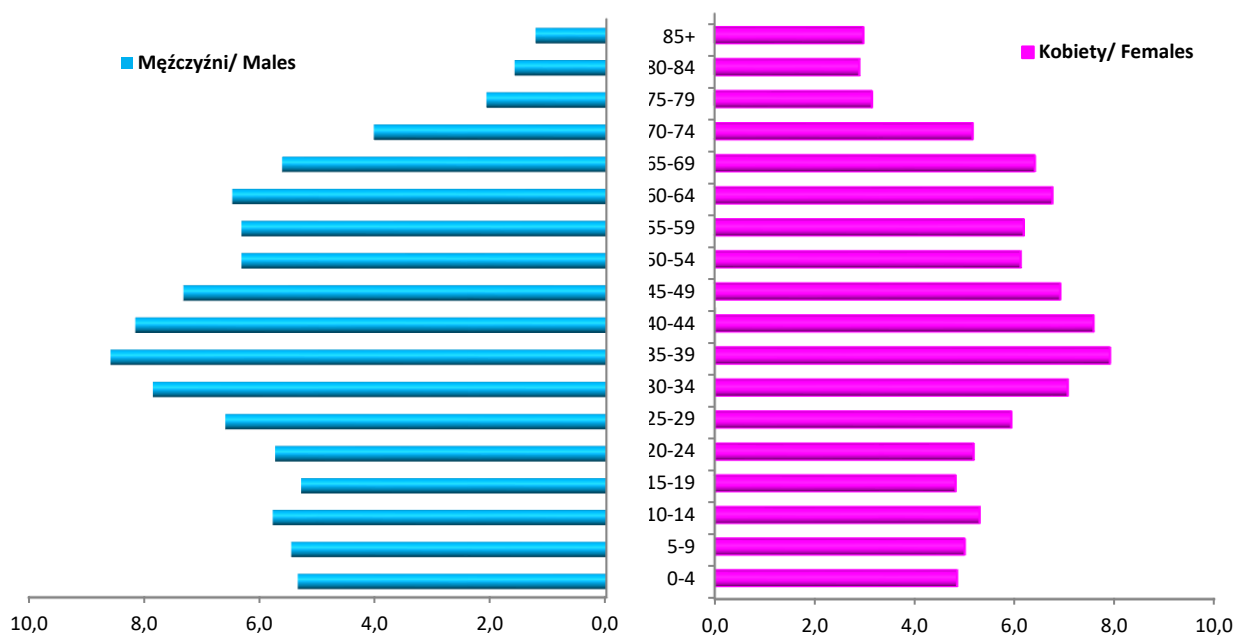
Tab.1 Podkarpackie voivodship population structure by sex and five year age groups compared with standard world population. As of 30th June 2021

Grupy wieku Age groups	Ogółem Total	Województwo podkarpackie Podkarpackie voivodship				Standardowa populacja świata World standard population % *
		Mężczyźni Males		Kobiety Females		
		Liczba osób No	%	Liczba osób No	%	
Razem	2 090 816	1 023 459	100,0	1 067 357	100,0	100
0-4	106 563	54 856	5,4	51 707	4,8	12
5-9	109 222	55 974	5,5	53 248	5,0	10
10-14	115 736	59 270	5,8	56 466	5,3	9
15-19	105 584	54 244	5,3	51 340	4,8	9
20-24	114 120	58 891	5,8	55 229	5,2	8
25-29	130 823	67 609	6,6	63 214	5,9	8
30-34	155 675	80 396	7,9	75 279	7,1	6
35-39	172 217	87 930	8,6	84 287	7,9	6
40-44	164 223	83 467	8,2	80 756	7,6	6
45-49	148 661	75 049	7,3	73 612	6,9	6
50-54	130 019	64 786	6,3	65 233	6,1	5
55-59	130 681	64 815	6,3	65 866	6,2	4
60-64	138 384	66 452	6,5	71 932	6,7	4
65-69	125 826	57 657	5,6	68 169	6,4	3
70-74	96 365	41 426	4,1	54 939	5,2	2
75-79	54 997	21 492	2,1	33 505	3,1	1
80-84	47 375	16 501	1,6	30 874	2,9	0,5
85+	44 345	12 644	1,2	31 701	3,0	0,5

*Cancer Incidence In Five Continents.Vol.VI.IARC.1992

Rys.1 Struktura ludności w województwie podkarpackim w 2021 roku

Fig.1 Podkarpackie voivodship population structure in 2021

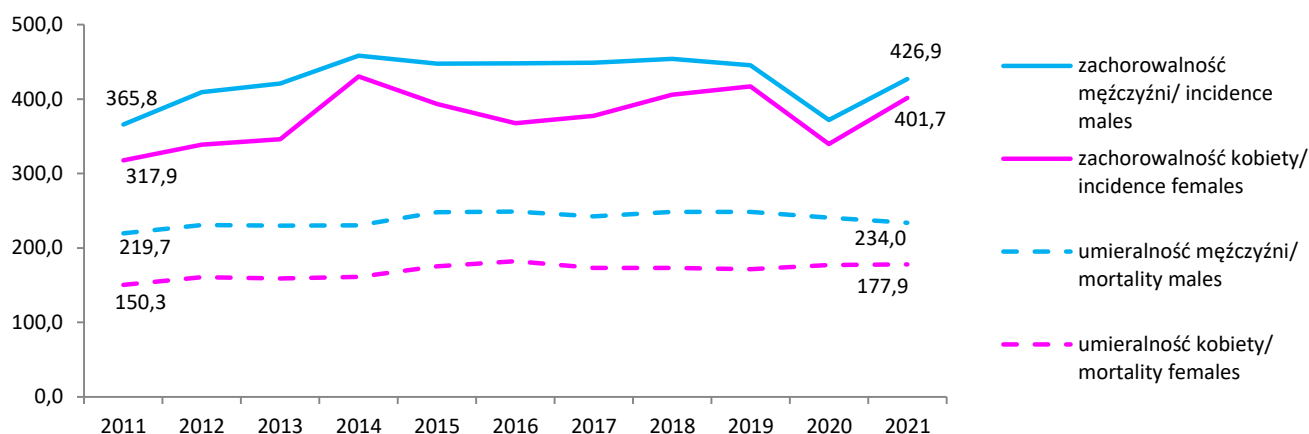


NOWOTWORY ZŁOŚLIWE OGÓŁEM *Malignant neoplasms*

Tab.2 Zachorowania na nowotwory złośliwe u mężczyzn i kobiet w województwie podkarpackim w latach 2010-2020
Tab.2 Cancer incidence in males and females, Podkarpackie voivodship 2010-2020

Zachorowania mężczyźni <i>Incidence males</i>				Lata Year	Zachorowania kobiety <i>Incidence females</i>			
Liczba bezwzględna <i>Absolute number</i>	Współczynnik surowy <i>Crude rate</i>	Współczynnik standaryzowany <i>Standardized rate</i>	% wszystkich nowotworów <i>% of all canceres</i>		Liczba bezwzględna <i>Absolute number</i>	Współczynnik surowy <i>Crude rate</i>	Współczynnik standaryzowany <i>Standardized rate</i>	% wszystkich nowotworów <i>% of all canceres</i>
3810	365,8	251,3	100,0	2011	3453	317,9	189,1	100,0
4267	409,4	274,9	100,0	2012	3682	338,9	196,8	100,0
4368	420,8	276,9	100,0	2013	3759	346	200,4	100,0
4777	458,3	293,8	100,0	2014	4674	430,3	243	100,0
4664	447,7	279,8	100,0	2015	4270	393,4	219	100,0
4666	448	278,1	100,0	2016	3990	367,6	200,8	100,0
4680	449,1	270	100,0	2017	4097	377,4	205,5	100,0
4735	454,2	270,6	100,0	2018	4411	406,1	216,3	100,0
4641	445,4	256,8	100,0	2019	4530	417,3	220,5	100,0
3872	371,9	208,8	100,0	2020	3684	339,6	177,7	100,0
4369	426,9	238,7	100,0	2021	4288	401,7	212,1	100,0

Rys. 2 Zachorowalność i umieralność na nowotwory złośliwe w województwie podkarpackim w latach 2011-2021
Fig.2 Cancer incidence and mortality in males and females, Podkarpackie voivodship 2011-2021, crude rates

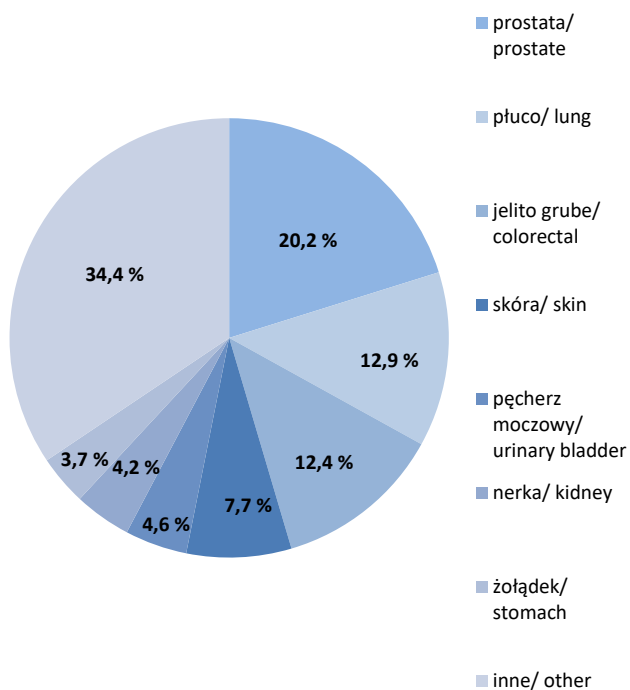


Tab.3 Zgony na nowotwory złośliwe u mężczyzn i kobiet w województwie podkarpackim w latach 2011-2021
Tab.3 Cancer mortality in males and females, Podkarpackie voivodship 2011-2021

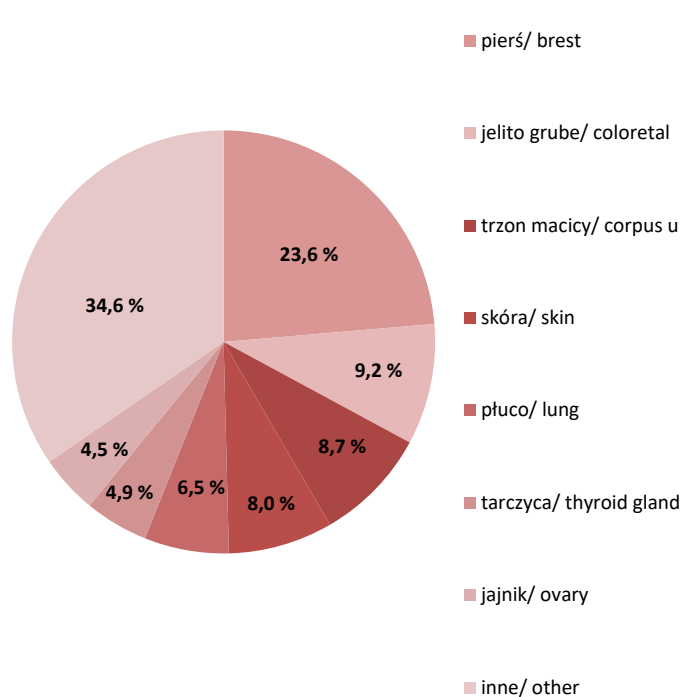
Zgonymężczyźni <i>Mortality males</i>				Lata Year	Zgony kobiety <i>Mortality females</i>			
Liczba bezwzględna <i>Absolute number</i>	Współczynnik surowy <i>Crude rate</i>	Współczynnik standaryzowany <i>Standardized rate</i>	% wszystkich nowotworów <i>% of all canceres</i>		Liczba bezwzględna <i>Absolute number</i>	Współczynnik surowy <i>Crude rate</i>	Współczynnik standaryzowany <i>Standardized rate</i>	% wszystkich nowotworów <i>% of all canceres</i>
2288	219,7	144,8	100,0	2011	1633	150,3	74,3	100,0
2406	230,8	147,6	100,0	2012	1748	160,9	79,4	100,0
2397	230	143,8	100,0	2013	1729	159,2	77,9	100,0
2400	230,3	141,8	100,0	2014	1749	161	76,8	100,0
2586	248,2	146,5	100,0	2015	1904	175,4	78,6	100,0
2591	248,7	142,5	100,0	2016	1977	182,2	80,6	100,0
2525	242,3	137,4	100,0	2017	1882	173,4	76,8	100,0
2591	248,5	136,7	100,0	2018	1880	173,1	73,4	100,0
2587	248,3	134,6	100,0	2019	1860	171,3	71,4	100,0
2508	240,9	125,6	100,0	2020	1922	177,2	72,3	100,0
2395	234,0	120,4	100,0	2021	1899	177,9	71,7	100,0

NOWOTWORY ZŁOŚLIWE OGÓŁEM *Malignant neoplasms*

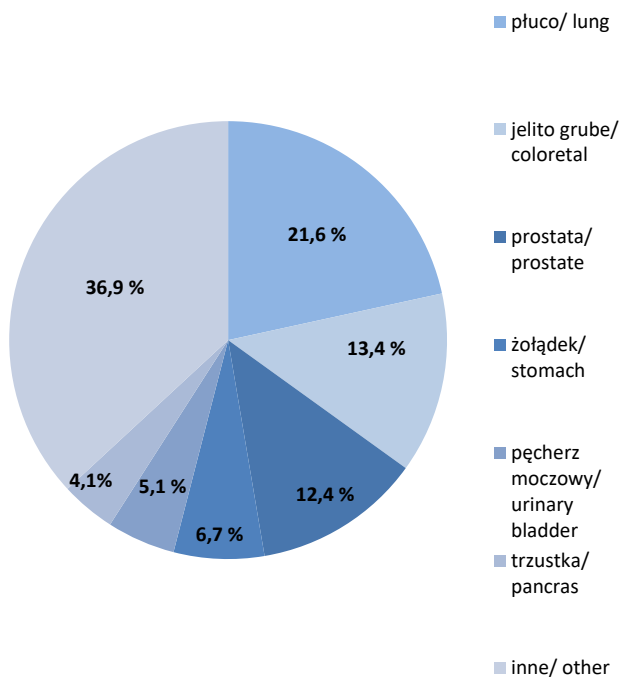
Rys.3 Struktura zachorowań u mężczyzn w 2021 roku
Fig.3 The structure of incidence, males, 2021



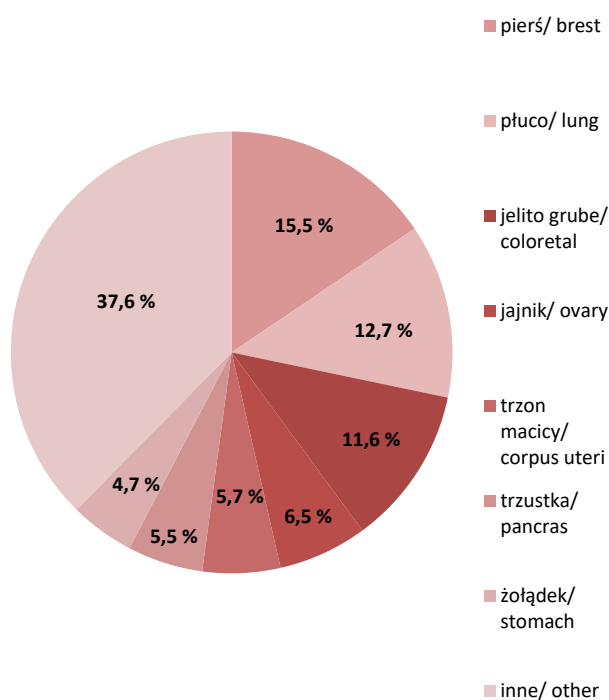
Rys.4 Struktura zachorowań u kobiet w 2021 roku
Fig.4 The structure of incidence, females, 2021



Rys.5 Struktura zgonów u mężczyzn w 2021 roku
Fig.5 The structure of deaths, males, 2021

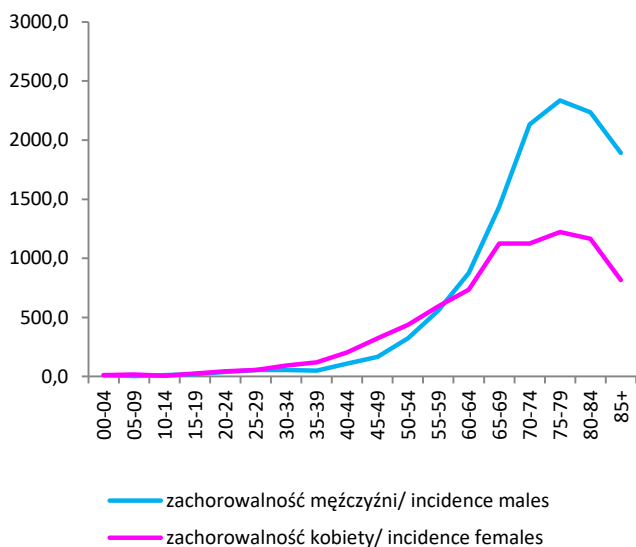


Rys.6 Struktura zgonów u kobiet w 2021 roku
Fig.6 The structure of deaths, females, 2021

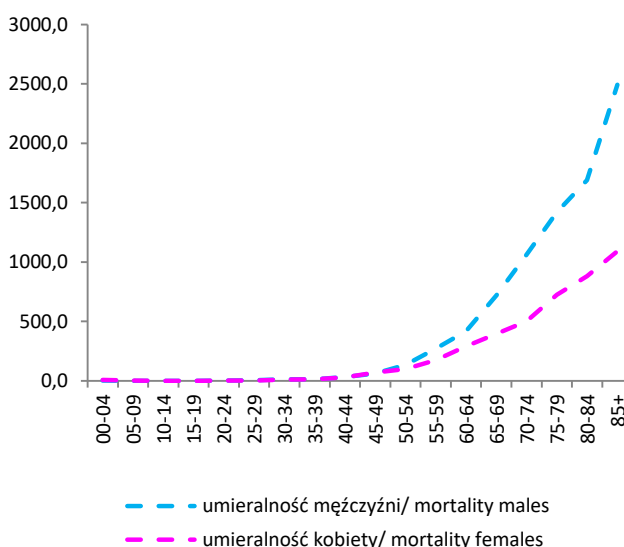


NOWOTWORY ZŁOŚLIWE OGÓŁEM *Malignant neoplasms*

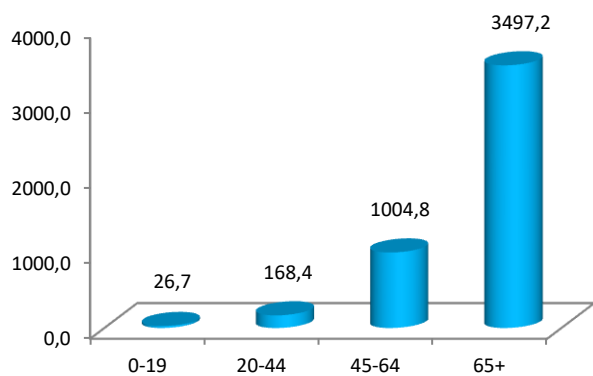
Rys.7 Zachorowalność na nowotwory złośliwe wg 5-letnich grup wieku w 2021 roku
Fig.7 Incidence per 100 000 of population by age group, 2021



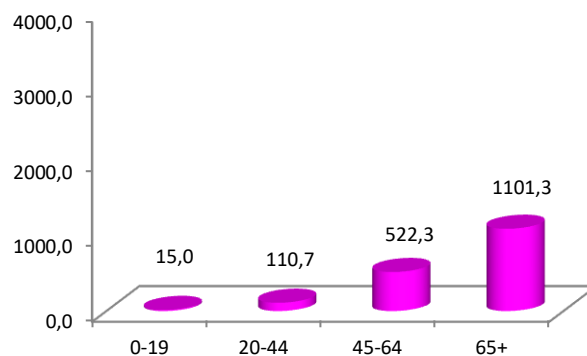
Rys.8 Umieralność na nowotwory złośliwe wg 5-letnich grup wieku w 2021 roku
Fig.8 Mortality per 100 000 of population by age group, 2021



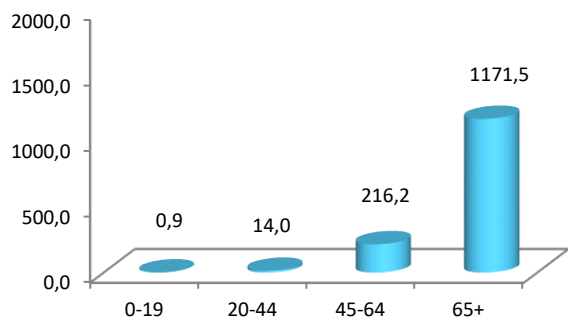
Rys.9 Zachorowalność na nowotwory złośliwe wg wybranych grup wieku u mężczyzn w 2021 roku
Fig.9 Incidence per 100 000 of population by selected group, males, 2021



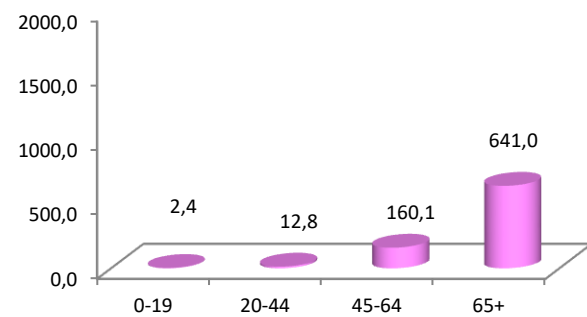
Rys.10 Zachorowalność na nowotwory złośliwe wg wybranych grup wieku u kobiet w 2021 roku
Fig.10 Incidence per 100 000 of population by selected group, females, 2021



Rys.11 Umieralność na nowotwory złośliwe wg wybranych grup wieku, u mężczyzn w 2021 roku
Fig.11 Mortality per 100 000 of population by selected group, males, 2021



Rys.12 Umieralność na nowotwory złośliwe wg wybranych grup wieku u kobiet w 2021 roku
Fig.12 Mortality per 100 000 of population by selected group, females, 2021

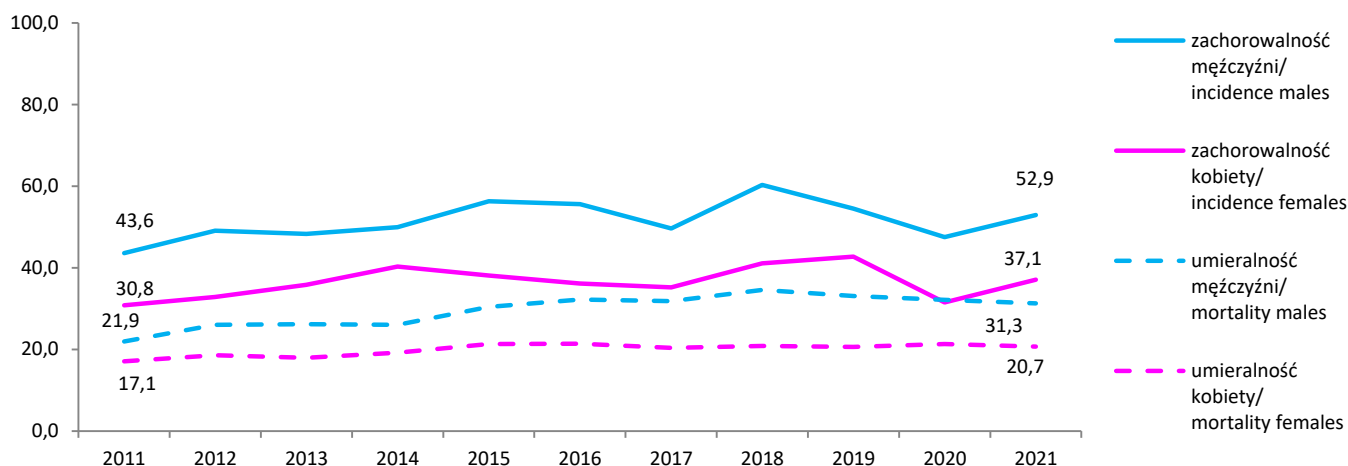


NOWOTWORY JELITA GRUBEGO (C18-21) Colorectal cancers (C18-21)

Tab.4 Zachorowania na nowotwory złośliwe jelita grubego u mężczyzn i kobiet w województwie podkarpackim w latach 2011-2021
Tab.4 Cancer incidence of colorectal in males and females, Podkarpackie voivodship 2011-2021

Zachorowania mężczyźni Incidence males				Lata Year	Zachorowania kobiety Incidence females			
Liczba bezwzględna Absolute number	Współczynnik surowy Crude rate	Współczynnik standaryzowany Standardized rate	% wszystkich nowotworów % of all cancers		Liczba bezwzględna Absolute number	Współczynnik surowy Crude rate	Współczynnik standaryzowany Standardized rate	% wszystkich nowotworów % of all cancers
454	43,6	28,8	11,9	2011	335	30,8	16,8	9,7
512	49,1	32,1	12,0	2012	356	32,8	16,6	9,7
503	48,3	30,8	11,5	2013	389	35,8	18,3	10,3
520	49,9	30,4	10,9	2014	438	40,3	20,2	9,4
587	56,3	34,6	12,6	2015	414	38,1	18,9	9,7
579	55,6	33,1	12,4	2016	392	36,1	16,7	9,8
517	49,6	28,7	11,0	2017	382	35,2	16,5	9,3
629	60,3	34,2	13,3	2018	446	41,1	19,1	10,1
568	54,5	30,0	12,2	2019	463	42,7	19,6	10,2
495	47,5	26	12,8	2020	342	31,5	13,9	9,3
541	52,9	28,4	12,4	2021	396	37,1	17,1	9,2

Rys.13 Zachorowalność i umieralność na nowotwory złośliwe jelita grubego w województwie podkarpackim w latach 2011-2021
Fig.13 Cancer incidence and mortality of colorectal, Podkarpackie voivodship 2011-2021, crude rates

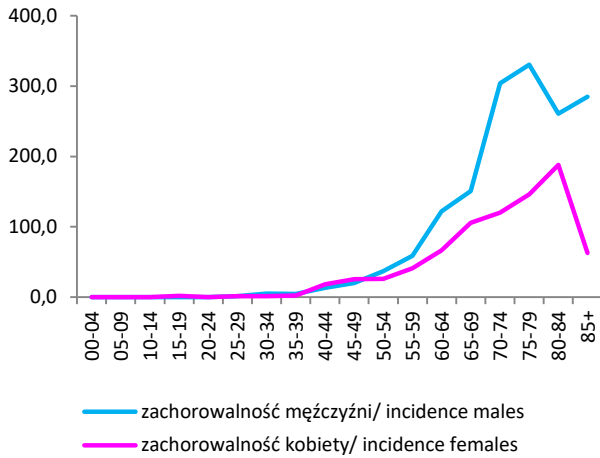


Tab.5 Zgony na nowotwory złośliwe jelita grubego u mężczyzn i kobiet w województwie podkarpackim w latach 2011-2021
Tab.5 Cancer deaths of colorectal in males and females, Podkarpackie voivodship 2011-2021

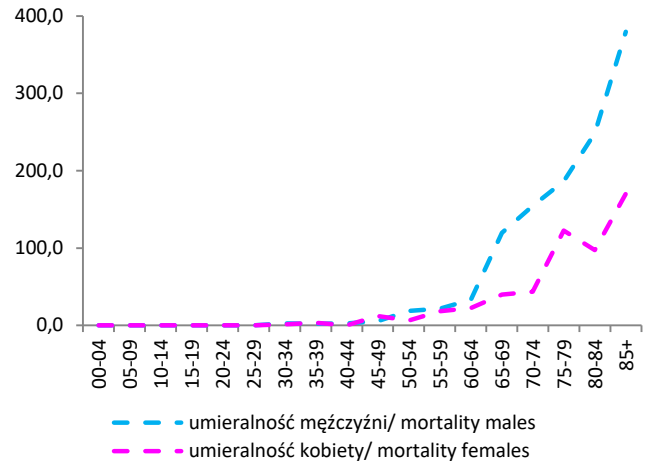
Zgony mężczyźni Mortality males				Lata Year	Zgony kobiety Mortality females			
Liczba bezwzględna Absolute number	Współczynnik surowy Crude rate	Współczynnik standaryzowany Standardized rate	% wszystkich nowotworów % of all cancers		Liczba bezwzględna Absolute number	Współczynnik surowy Crude rate	Współczynnik standaryzowany Standardized rate	% wszystkich nowotworów % of all cancers
228	21,9	13,6	10,0	2011	186	17,1	7,8	11,4
271	26,0	15,6	11,3	2012	202	18,6	8,6	11,6
273	26,2	16,2	11,4	2013	195	17,9	7,8	11,3
271	26,0	15,5	11,3	2014	209	19,2	8,0	11,9
317	30,4	17,3	12,3	2015	231	21,3	8,6	12,1
335	32,2	18,0	12,9	2016	232	21,4	8,5	11,7
331	31,8	17,7	13,1	2017	221	20,4	8,0	11,7
361	34,6	18,4	13,9	2018	226	20,8	7,9	12,0
345	33,1	16,7	13,3	2019	224	20,6	7,7	12,0
334	32,1	16,3	13,3	2020	231	21,3	7,9	12,0
320	31,3	15,5	13,4	2021	221	20,7	7,6	11,6

NOWOTWORY JELITA GRUBEGO (C18-21) Colorectal cancers (C18-21)

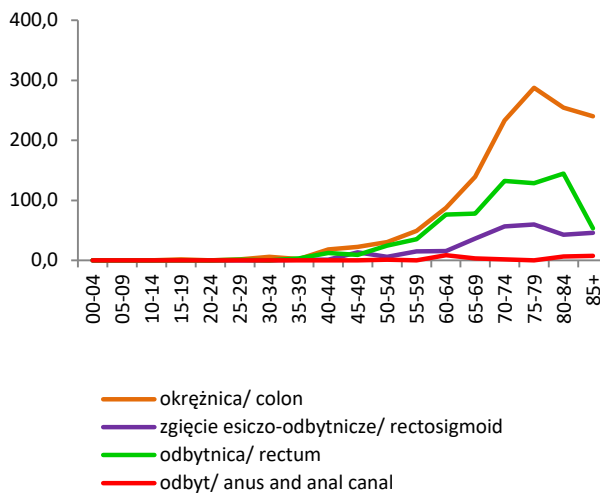
Rys.14 Zachorowalność na nowotwory złośliwe jelita grubego wg 5-letnich grup wieku w 2021 roku
Fig.14 Cancer incidence of colorectal by age group, 2021



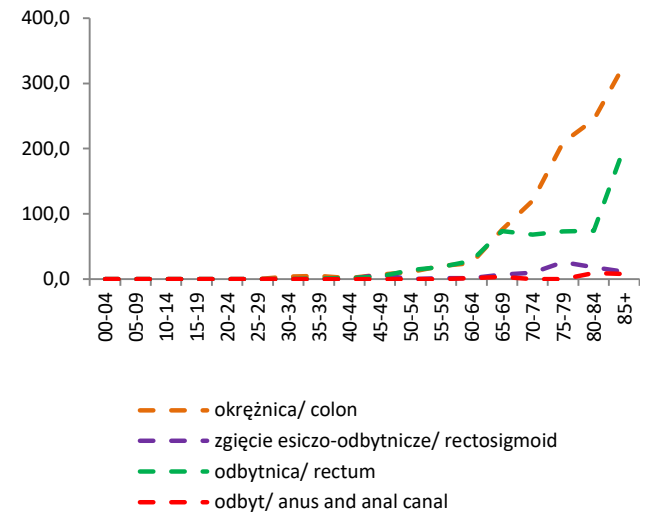
Rys.15 Umieralność na nowotwory złośliwe jelita grubego wg 5-letnich grup wieku w 2021 roku
Fig.15 Mortality of colorectal by age group, 2021



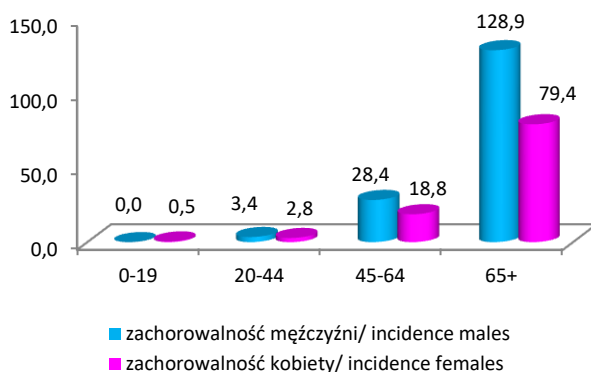
Rys.16 Zachorowalność na nowotwory złośliwe jelita grubego wg 5-letnich grup wieku w 2021 roku
Fig.16 Cancer incidence of colorectal by age group, 2021



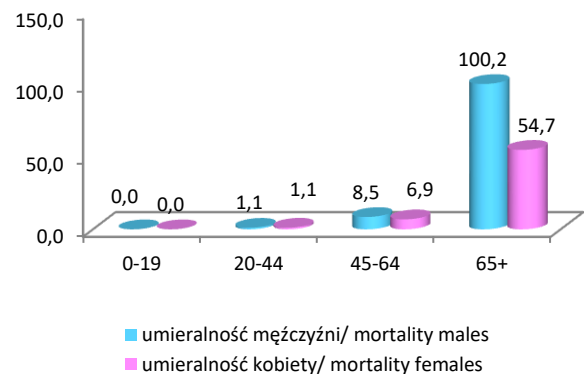
Rys.17 Umieralność na nowotwory złośliwe jelita grubego wg 5-letnich grup wieku w 2021 roku
Fig.17 Mortality of colorectal by age group, 2021



Rys.18 Zachorowalność na nowotwory złośliwe jelita grubego-okreźnica wg wybranych grup wieku w 2021 roku
Fig.18 Cancer incidence of colorectal- colon by group, 2021

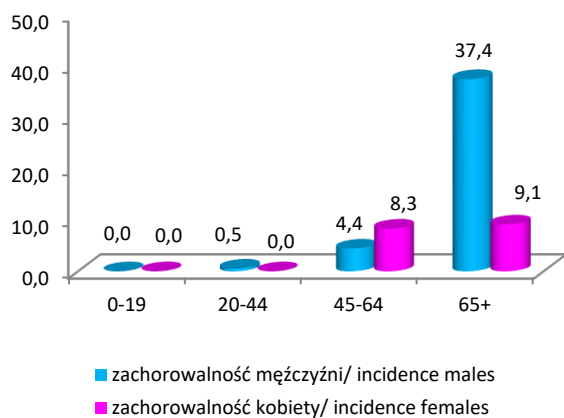


Rys.19 Umieralność na nowotwory złośliwe jelita grubego-okreźnica wg wybranych grup wieku w 2021 roku
Fig.19 Mortality of colorectal- colon by group, 2021

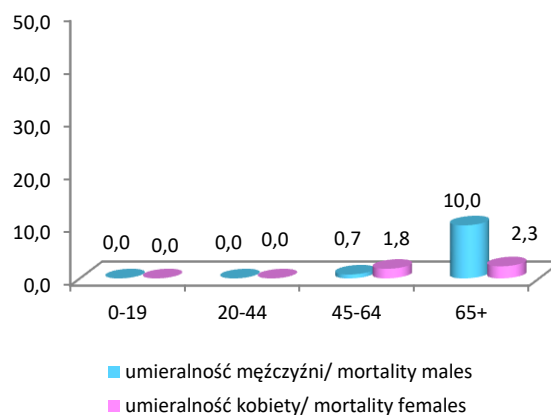


NOWOTWORY JELITA GRUBEGO (C18-21) Colorectal cancers (C18-21)

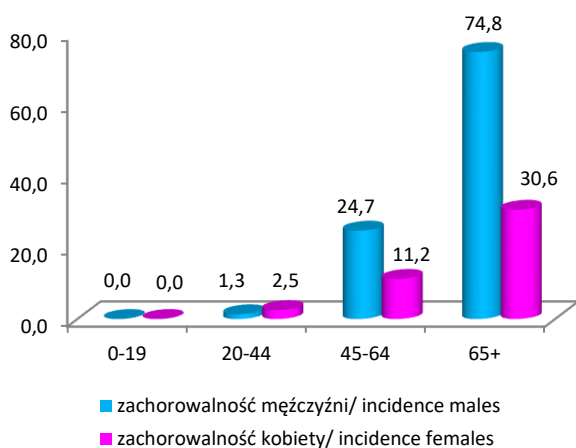
Rys. 20 Zachorowalność na nowotwory złośliwe zagięcia esiczo-odbytniczego wg wybranych grup wieku w 2021 roku
Fig. 20 Cancer incidence of rectosigmoid by grup, 2021



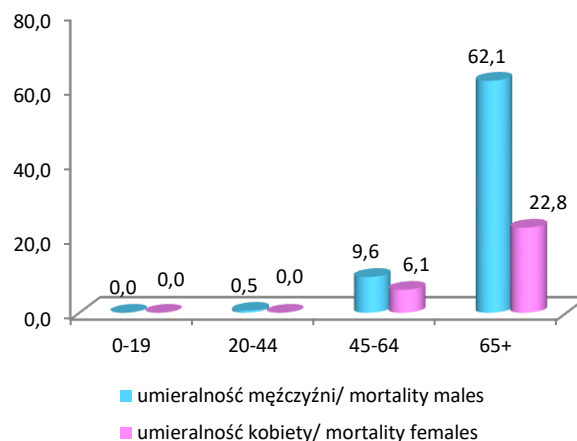
Rys. 21 Umieralność na nowotwory złośliwe zagięcia esiczo-odbytniczego wg wybranych grup wieku w 2021 roku
Fig. 21 Mortality of rectosigmoid by grup, 2021



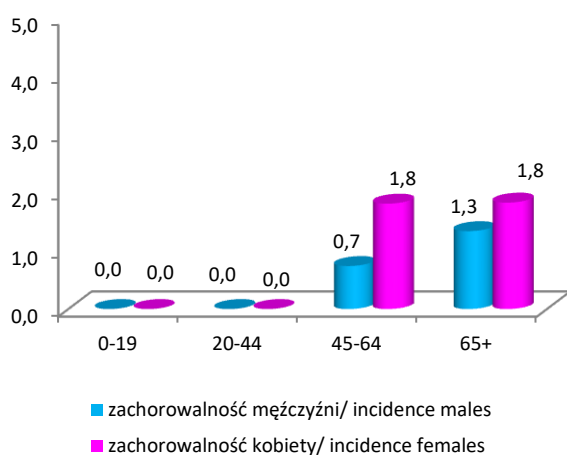
Rys. 22 Zachorowalność na nowotwory złośliwe zagięcia odbytnicy wg wybranych grup wieku w 2021 roku
Fig. 22 Cancer incidence of rectum by grup, 2021



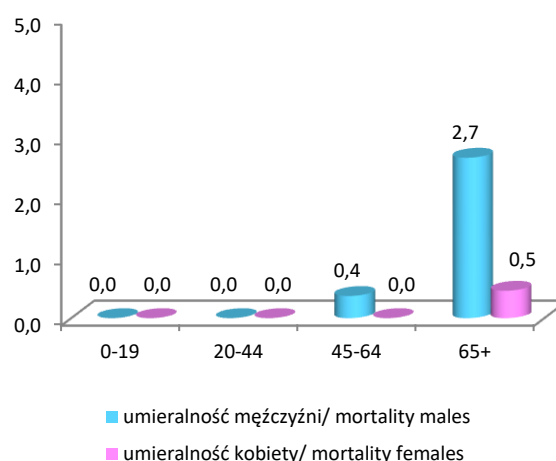
Rys. 23 Umieralność na nowotwory złośliwe odbytnicy wg wybranych grup wieku w 2021 roku
Fig. 23 Mortality of rectum by grup, 2021



Rys.24 Zachorowalność na nowotwory złośliwe odbytu i kanału odbytu wg wybranych grup wieku w 2021 roku
Fig.24 Cancer incidence of anus and anal canal by grup, 2021



Rys.25 Umieralność na nowotwory złośliwe odbytu i kanału odbytu wg wybranych grup wieku w 2021 roku
Fig.25 Mortality of anus and anal canal by grup, 2021



NOWOTWORY TCHAWICY, OSKRZELA I PŁUCA (C33-C34) Trachea, bronchus and lung cancers (C33-C34)

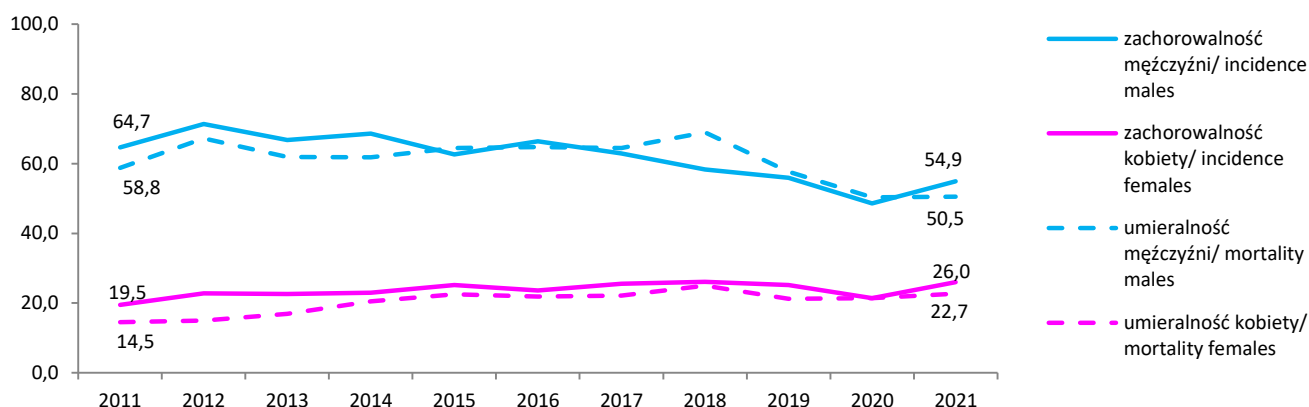
Tab.6 Zachorowania na nowotwory złośliwe tchawicy, oskrzela i płuca u mężczyzn i kobiet w województwie podkarpackim w latach 2011-2021

Tab.6 Cancer incidence of trachea, bronchus and lung in males and females, Podkarpackie voivodship 2011-2021

Zachorowania mężczyźni Incidence males				Lata Year	Zachorowania kobiety Incidence females			
Liczba bezwzględna Absolute number	Współczynnik surowy Crude rate	Współczynnik standaryzowany Standardized rate	% wszystkich nowotworów % of all cancers		Liczba bezwzględna Absolute number	Współczynnik surowy Crude rate	Współczynnik standaryzowany Standardized rate	% wszystkich nowotworów % of all cancers
674	64,7	43,6	17,7	2011	212	19,5	11,8	6,1
744	71,4	47,9	17,4	2012	248	22,8	12,9	6,7
696	66,8	42,9	15,9	2013	245	22,6	12,7	6,5
715	68,6	43,9	15,0	2014	250	23,0	12,5	5,4
652	62,6	38,5	14,0	2015	273	25,2	13,9	6,4
691	66,4	39,9	14,8	2016	256	23,6	12,2	6,4
655	62,9	36,6	14,0	2017	277	25,5	13,1	6,8
608	58,3	32,8	12,8	2018	284	26,1	13,2	6,4
582	55,9	31,1	12,5	2019	274	25,2	12,2	6,0
506	48,6	26,2	13,1	2020	232	21,4	10,0	6,3
562	54,9	28,9	12,9	2021	277	26,0	11,7	6,5

Rys.26 Zachorowalność i umieralność na nowotwory złośliwe tchawicy, oskrzela i płuca w województwie podkarpackim w latach 2011-2021, współczynnik surowy na 100 000

Fig.26 Cancer incidence and mortality of trachea, bronchus and lung, Podkarpackie voivodship 2011-2021, crude rates



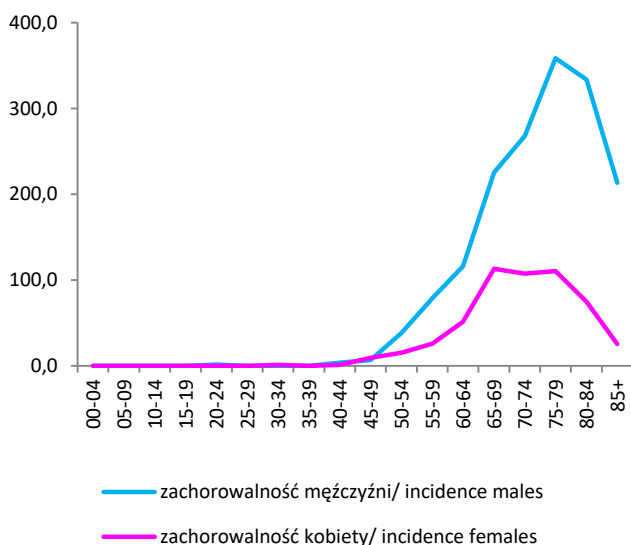
Tab.7 Zgony na nowotwory złośliwe tchawicy, oskrzela i płuca u mężczyzn i kobiet w województwie podkarpackim w latach 2011-2021

Tab.7 Cancer deaths of trachea, bronchus and lung in males and females, Podkarpackie voivodship 2011-2021

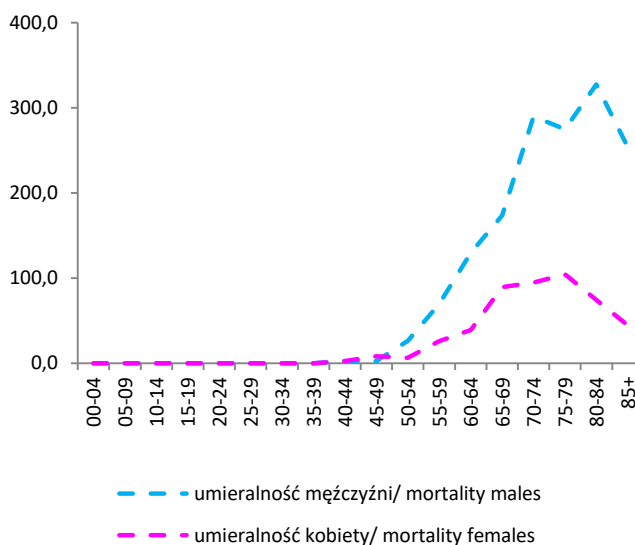
Zgony mężczyźni Mortality males				Lata Year	Zgony kobiety Mortality females			
Liczba bezwzględna Absolute number	Współczynnik surowy Crude rate	Współczynnik standaryzowany Standardized rate	% wszystkich nowotworów % of all cancers		Liczba bezwzględna Absolute number	Współczynnik surowy Crude rate	Współczynnik standaryzowany Standardized rate	% wszystkich nowotworów % of all cancers
612	58,8	38,7	26,7	2011	158	14,5	8,0	9,7
700	67,2	43,4	29,1	2012	163	15,0	8,5	9,3
645	61,9	39,3	26,9	2013	184	16,9	9,1	10,6
644	61,8	37,8	26,8	2014	223	20,5	10,5	12,8
672	64,5	39,0	26,0	2015	244	22,5	11,0	12,8
675	64,8	38,3	26,1	2016	238	21,9	10,6	12,0
672	64,5	37,2	26,6	2017	240	22,1	11,0	12,8
719	69,0	38,1	27,8	2018	271	25,0	11,3	14,4
601	57,7	31,4	23,2	2019	230	21,2	9,9	12,4
524	50,3	26,6	20,9	2020	232	21,4	9,5	12,1
517	50,5	26,2	21,6	2021	242	22,7	9,7	12,7

NOWOTWORY TCHAWICY, OSKRZELA I PŁUCA (C33-C34) Trachea, bronchus and lung cancers (C33-C34)

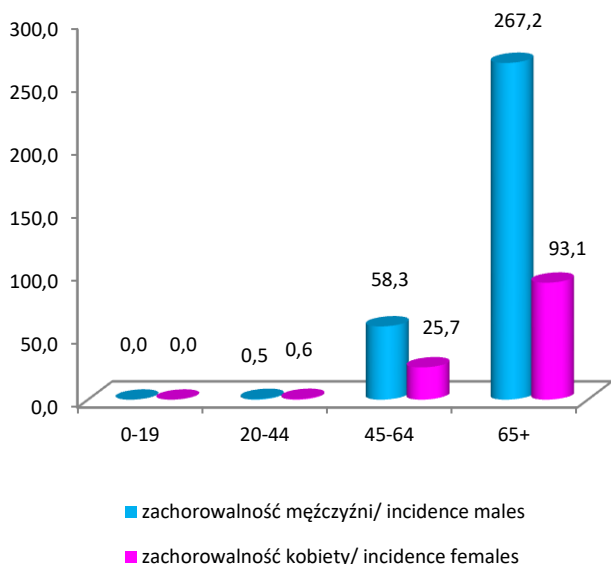
Rys.27 Zachorowalność na nowotwory tchawicy, oskrzela i płuca wg 5-letnich grup wieku w 2021 roku
Fig.27. Cancer incidence and mortality of trachea, bronchus and lung by age group, 2021



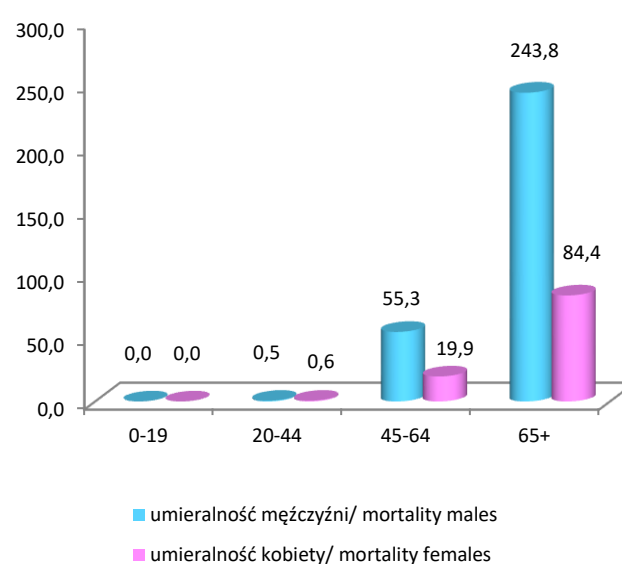
Rys.28 Umieralność na nowotwory tchawicy, oskrzela i płuca wg 5-letnich grup wieku w 2021 roku
Fig.28 Mortality of trachea, bronchus and lung by age group, 2021



Rys.29 Zachorowalność na nowotwory oskrzela i płuca wg wybranych grup wieku w 2021 roku
Fig.29 Cancer incidence and mortality of trachea, bronchus and lung by group, 2021



Rys.30 Umieralność na nowotwory oskrzela i płuca i wybranych grup wieku w 2021 roku
Fig.30 Mortality of trachea, bronchus and lung by group, 2021



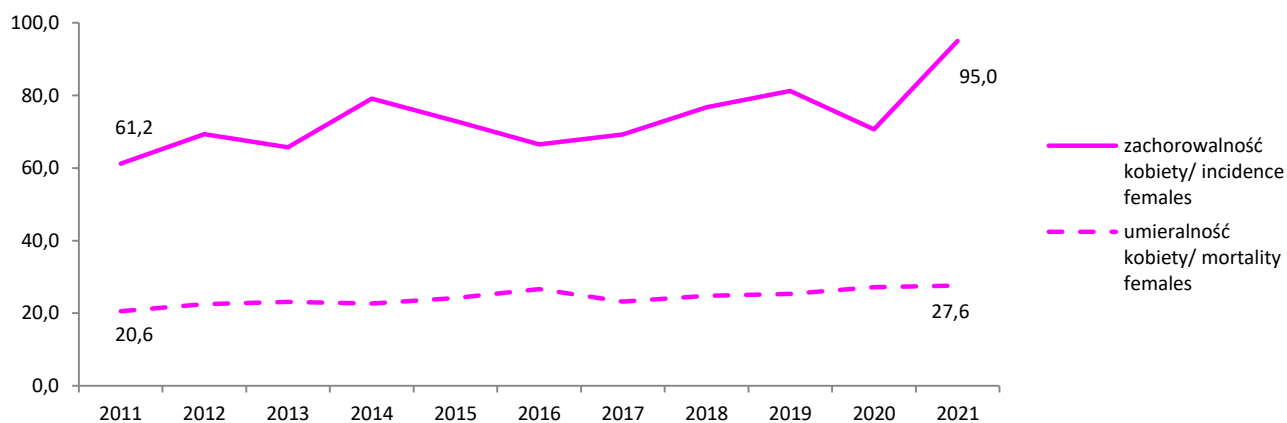
NOWOTWORY PIERSI (C50) Female breast cancers (C50)

Tab.8 Zachorowania i zgony na nowotwory złośliwe piersi w województwie podkarpackim w latach 2011-2021
Tab.8 Cancer incidence and deaths of females breast, Podkarpackie voivodship 2011-2021

Zachorowania kobiety (C50) Incidence females (C50)				Lata Year	Zgony kobiety (C50) Mortality females (C50)			
Liczba bezwzględna Absolute number	Współczynnik surowy Crude rate	Współczynnik standaryzowany Standardized rate	% wszystkich nowotworów % of all cancers		Liczba bezwzględna Absolute number	Współczynnik surowy Crude rate	Współczynnik standaryzowany Standardized rate	% wszystkich nowotworów % of all cancers
665	61,2	40,0	19,3	2011	224	20,6	10,9	13,7
753	69,3	43,8	20,5	2012	244	22,5	11,5	14,0
714	65,7	42,6	19,0	2013	251	23,1	12,7	14,5
859	79,1	48,7	18,4	2014	247	22,7	11,4	14,1
791	72,9	44,1	18,5	2015	263	24,2	11,7	13,8
722	66,5	38,9	18,1	2016	289	26,6	12,6	14,6
751	69,2	41,5	18,3	2017	252	23,2	11,4	13,4
833	76,7	46,0	18,9	2018	269	24,8	11,1	14,3
881	81,2	46,4	19,4	2019	275	25,3	11,3	14,8
766	70,6	41,8	20,8	2020	295	27,2	11,8	15,3
1014	95,0	53,8	23,6	2021	295	27,6	12,0	15,5

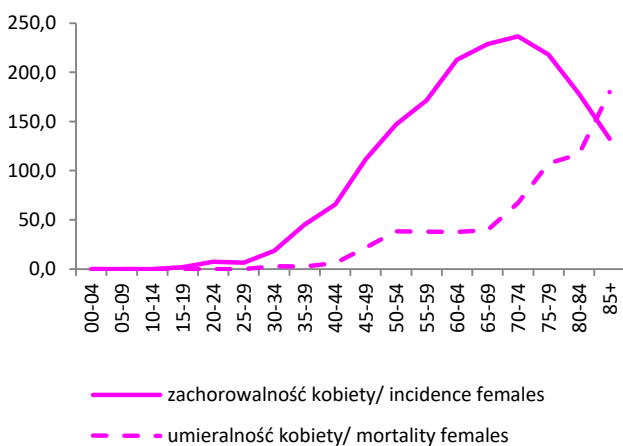
Rys.31 Zachorowalność i umieralność na nowotwory złośliwe piersi w województwie podkarpackim w latach 2011-2021, współczynnik surowy na 100 000

Fig.31 Cancer incidence and mortality of females breast, Podkarpackie voivodship 2011-2021, crude rates



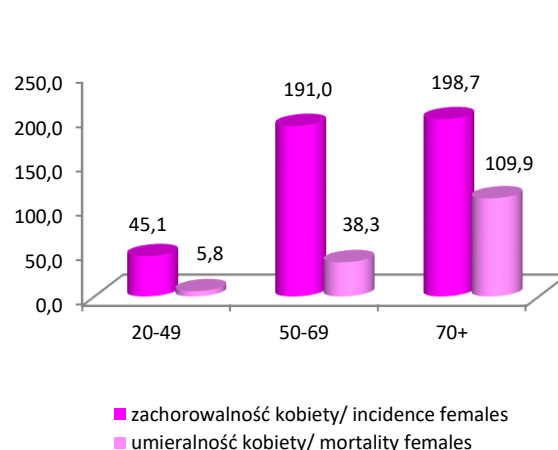
Rys.32 Zachorowalność i umieralność na raka piersi wg 5-letnich grup wieku w 2021 roku

Fig.32 Cancer incidence and mortality of females breast by age group, 2021



Rys.33 Zachorowalność i umieralność na raka piersi wg wybranych grup wieku w 2021 roku

Fig.33 Cancer incidence and mortality of females breast by group, 2021



NOWOTWORY SZYJKI MACICY (C53), TRZONU MACICY (C54), JAJNIKA (C56)
Cervical cancers (C53), Uterus (C54), Ovary (C56)

Tab.9 Zachorowania na nowotwory złośliwe szyjki macicy, trzonu macicy, jajnika w województwie podkarpackim w latach 2011-2021
Tab.9 Cancer incidence of cervical, uterus, ovary, Podkarpackie voivodship 2011-2021

Zachorowania (C53) <i>Incidence (C53)</i>				Lata Year	Zgony (C53) <i>Mortality (C53)</i>			
Liczba bezwzględna <i>Absolute number</i>	Współczynnik surowy <i>Crude rate</i>	Współczynnik standaryzowany <i>Standardized rate</i>	% wszystkich nowotworów <i>% of all cancers</i>		Liczba bezwzględna <i>Absolute number</i>	Współczynnik surowy <i>Crude rate</i>	Współczynnik standaryzowany <i>Standardized rate</i>	% wszystkich nowotworów <i>% of all cancers</i>
112	10,3	7,3	3,2	2011	56	5,2	2,9	3,4
142	13,1	8,3	3,9	2012	70	6,4	3,5	4,0
139	12,8	8,0	3,7	2013	83	7,6	4,2	4,8
168	15,5	10,2	3,6	2014	66	6,1	3,1	3,8
119	11,0	6,9	2,8	2015	58	5,3	2,8	3,1
110	10,1	6,4	2,8	2016	70	6,4	3,1	3,5
111	10,2	6,3	2,7	2017	74	6,8	3,6	3,9
116	10,7	6,2	2,6	2018	64	5,9	3,0	3,4
104	4,9	2,9	1,1	2019	71	6,5	3,0	3,8
67	6,2	3,6	1,8	2020	65	6,0	2,9	3,4
84	7,9	4,9	2,0	2021	62	5,8	3,0	3,3

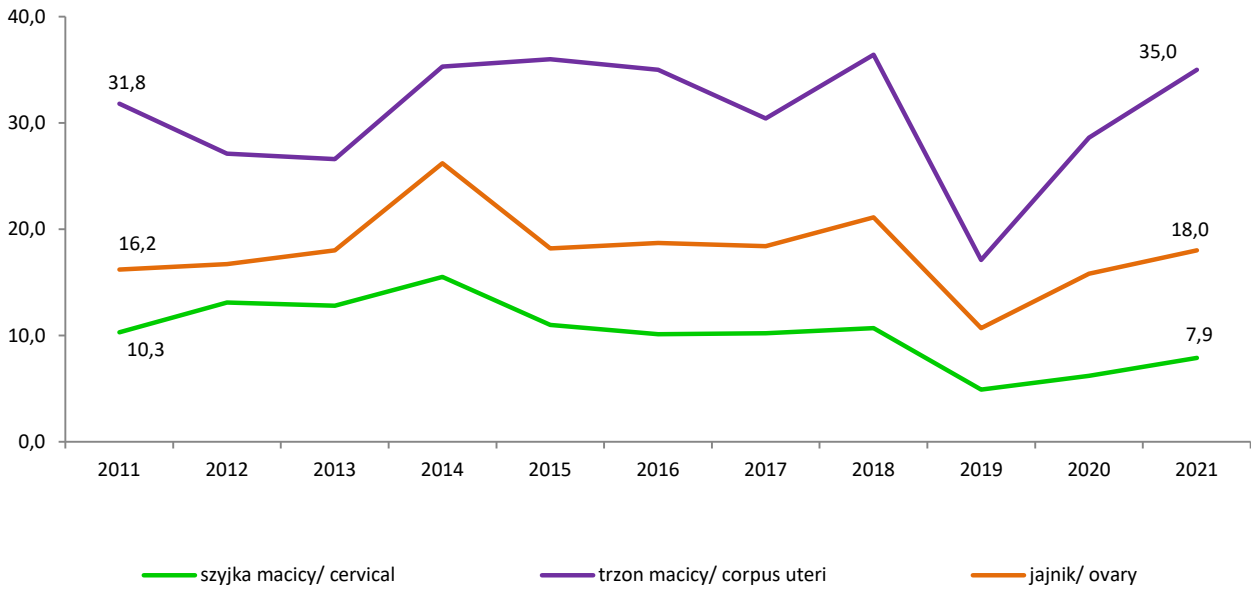
Zachorowania (C54) <i>Incidence C54)</i>				Lata Year	Zgony kobiety (C54) <i>Mortality (C54)</i>			
Liczba bezwzględna <i>Absolute number</i>	Współczynnik surowy <i>Crude rate</i>	Współczynnik standaryzowany <i>Standardized rate</i>	% wszystkich nowotworów <i>% of all cancers</i>		Liczba bezwzględna <i>Absolute number</i>	Współczynnik surowy <i>Crude rate</i>	Współczynnik standaryzowany <i>Standardized rate</i>	% wszystkich nowotworów <i>% of all cancers</i>
345	31,8	18,9	10,0	2011	61	5,6	3,0	3,7
294	27,1	16,2	8,0	2012	74	6,8	3,8	4,2
289	26,6	15,6	7,7	2013	66	6,1	2,9	3,8
383	35,3	20,5	8,2	2014	66	6,1	3,0	3,8
391	36,0	20,7	9,2	2015	98	9,0	3,7	5,2
380	35,0	19,7	9,5	2016	101	9,3	3,9	5,1
330	30,4	16,8	8,1	2017	74	6,8	2,9	3,9
395	36,4	19,5	9,0	2018	83	7,6	3,2	4,4
364	17,1	2,9	1,1	2019	99	9,1	3,6	5,3
310	28,6	15,3	8,4	2020	92	8,5	3,1	4,8
374	35,0	19,1	8,7	2021	108	10,1	3,1	5,7

Zachorowania (C56) <i>Incidence (C56)</i>				Lata Year	Zgony (C56) <i>Mortality (C56)</i>			
Liczba bezwzględna <i>Absolute number</i>	Współczynnik surowy <i>Crude rate</i>	Współczynnik standaryzowany <i>Standardized rate</i>	% wszystkich nowotworów <i>% of all cancers</i>		Liczba bezwzględna <i>Absolute number</i>	Współczynnik surowy <i>Crude rate</i>	Współczynnik standaryzowany <i>Standardized rate</i>	% wszystkich nowotworów <i>% of all cancers</i>
176	16,2	10,5	5,1	2011	116	10,7	5,8	7,1
182	16,7	10,4	4,9	2012	103	9,5	5,1	5,9
196	18,0	11,5	5,2	2013	111	10,2	6,1	6,4
285	26,2	16,7	6,1	2014	124	11,4	6,2	7,1
198	18,2	11,0	4,6	2015	113	10,4	5,4	5,9
203	18,7	11,3	5,1	2016	120	11,1	5,4	6,1
200	18,4	10,7	4,9	2017	112	10,3	4,9	6,0
229	21,1	11,5	5,2	2018	139	12,8	6,0	7,4
227	10,7	6,9	2,5	2019	99	9,1	4,5	5,3
171	15,8	9,0	4,6	2020	136	12,5	5,9	7,1
192	18,0	10,0	4,5	2021	124	11,6	5,7	6,5

NOWOTWORYSZYJKI MACICY (C53), TRZONU MACICY (C54), JAJNIKA (C56)
Cervical cancers (C53), Uterus (C54), Ovary (C56)

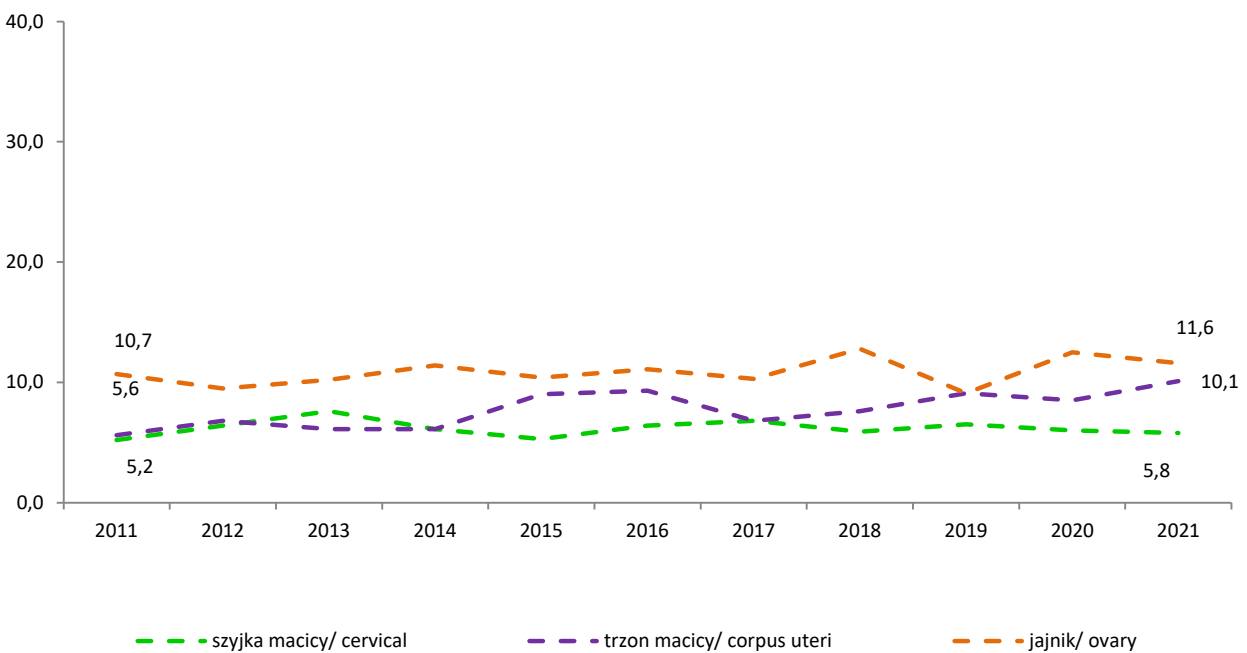
Rys.34 Zachorowalność na nowotwory złośliwe szyjki macicy, trzonu macicy i jajnika w województwie podkarpackim w latach 2011-2021, współczynnik surowy na 100 000

Fig.34 Cancer incidence cervical,uterus and ovary in Podkarpackie voivodship 2011-2021, crude rates



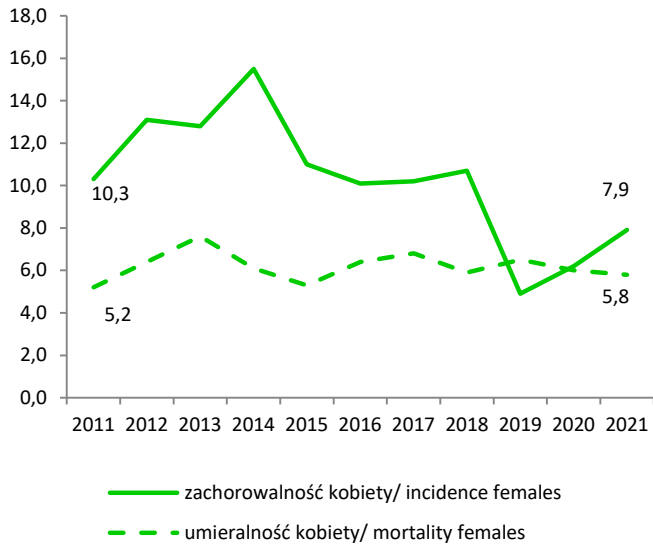
Rys.35 Umieralność na nowotwory złośliwe szyjki macicy, trzonu macicy i jajnika w województwie podkarpackim w latach 2011-2021, współczynnik surowy na 100 000

Fig.35 Mortality cervical, uterus and ovary in Podkarpackie voivodship 2011-2021, crude rates

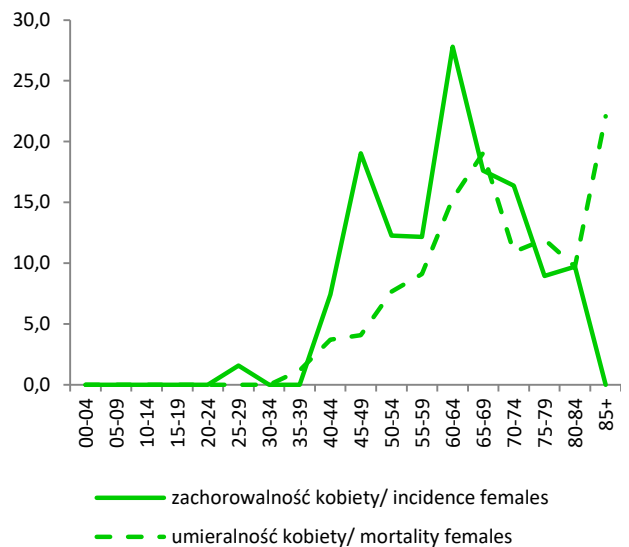


NOWOTWORYSZYJKI MACICY (C53), TRZONU MACICY (C54), JAJNIKA (C56)
Cervical cancers (C53), Uterus (C54), Ovary (C56)

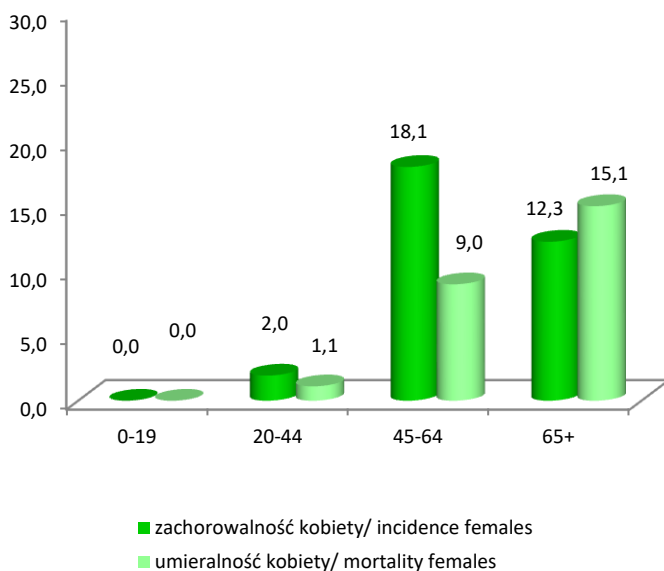
Rys.36 Zachorowalność i umieralność na raka szyjki macicy w latach 2011-2021, współczynnik surowy na 100 000
 Fig.36 Cancer incidence and mortality of cervical cancer, Podkarpackie voivodship 2011-2021, crude rates



Rys.37 Zachorowalność i umieralność na raka szyjki macicy wg 5-letnich grup wieku w 2021 roku
 Fig.37 Cancer incidence and mortality of cervical cancers by age group, 2021

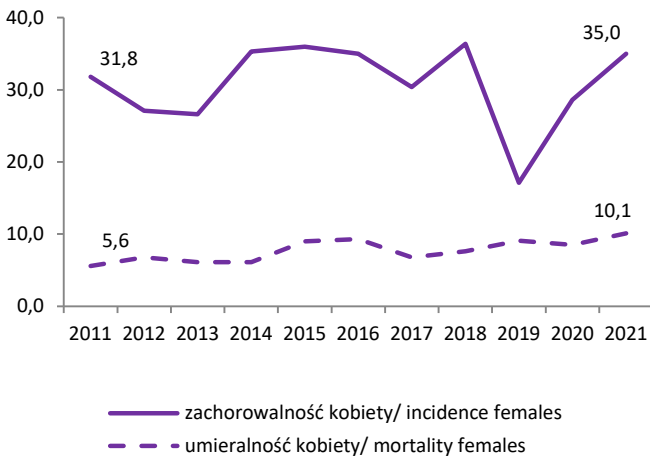


Rys.38 Zachorowalność i umieralność na raka szyjki macicy wg wybranych grup wieku w 2021 roku
 Fig.38 Cancer incidence and mortality of cervical cancers by group, 2021

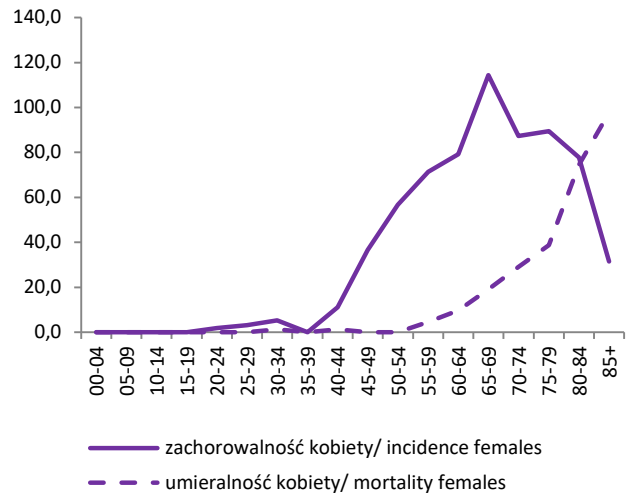


NOWOTWORYSZYJKI MACICY (C53), TRZONU MACICY (C54), JAJNIKA (C56)
Cervical cancers (C53), Uterus (C54), Ovary (C56)

Rys.39 Zachorowalność i umieralność na nowotwory trzonu macicy w latach 2011-2021, współczynnik surowy na 100 000
 Fig.39 Cancer incidence and mortality of uterus, Podkarpackie voivodship 2011-2021, crude rates



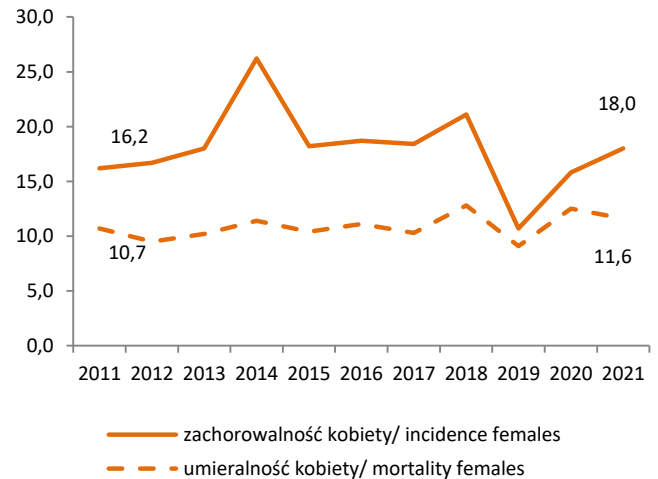
Rys.40 Zachorowalność i umieralność na nowotwory trzonu macicy wg 5-letnich grup wieku w 2021 roku
 Fig.40 Cancer incidence and mortality of uterus by age group, 2021



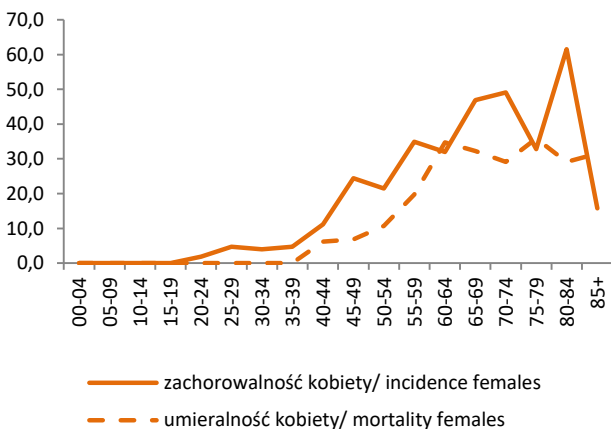
Rys.41 Zachorowalność i umieralność na raka trzonu macicy wg wybranych grup wieku w 2021 roku
 Fig.41 Cancer incidence and mortality of uterus cancers by group, 2021



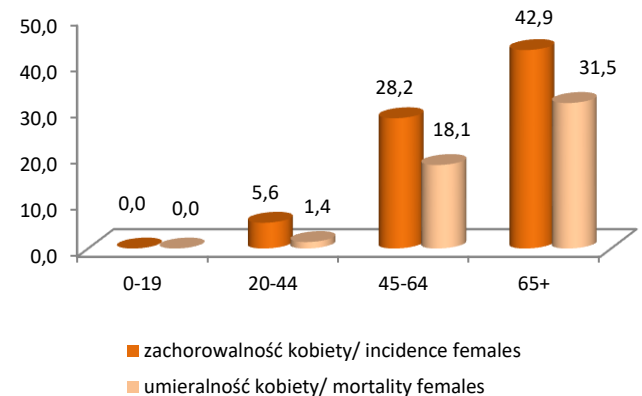
Rys.42 Zachorowalność i umieralność na nowotwory jajnika w latach 2011-2021, współczynnik surowy na 100 000
 Fig.42 Cancer incidence and mortality of ovary, Podkarpackie voivodship 2011-2021, crude rates



Rys.43 Zachorowalność i umieralność na nowotwory jajnika wg 5-letnich grup wieku w 2021 roku
 Fig.43 Cancer incidence and mortality of ovary by age group, 2021



Rys.44 Zachorowalność i umieralność na raka jajnika wg wybranych grup wieku w 2021 roku
 Fig.44 Cancer incidence and mortality of ovary cancers by group, 2021



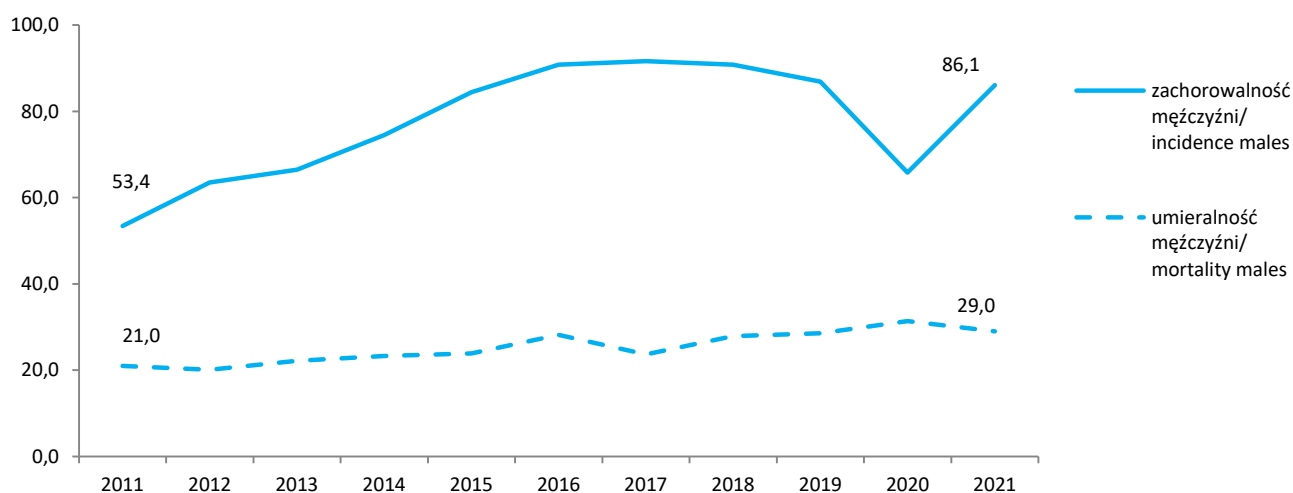
NOWOTWORY GRUCZOŁU KROKOWEGO (C61) Prostate cancers (C61)

Tab. 10 Zachorowania na nowotwory złośliwe gruczołu krokowego u mężczyzn w województwie podkarpackim w latach 2010-2020
Tab. 10 Cancer incidence of prostate, Podkarpackie voivodship 2010-2020

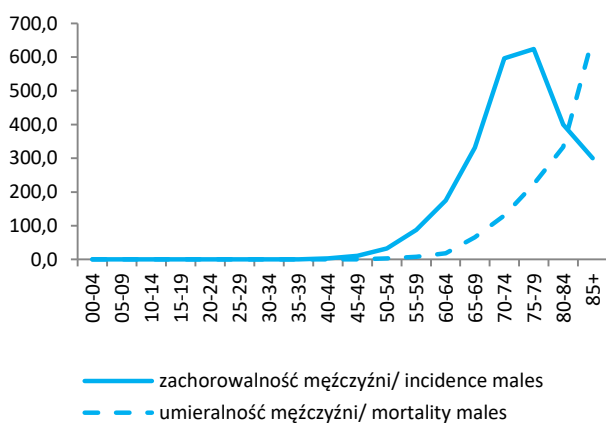
Zachorowania mężczyźni (C61) Incidence males (C61)				Lata Year	Zgony mężczyźni (C61) Mortality males (C61)			
Liczba bezwzględna Absolute number	Współczynnik surowy Crude rate	Współczynnik standaryzowany Standardized rate	% wszystkich nowotworów % of all cancers		Liczba bezwzględna Absolute number	Współczynnik surowy Crude rate	Współczynnik standaryzowany Standardized rate	% wszystkich nowotworów % of all cancers
556	53,4	36,1	14,6	2011	219	21,0	12,6	9,6
662	63,5	41,4	15,5	2012	209	20,1	11,2	8,7
693	66,5	41,9	15,8	2013	231	22,2	12,4	9,6
777	74,5	45,8	16,3	2014	243	23,3	12,8	10,1
879	84,4	50,2	18,8	2015	249	23,9	12,5	9,6
946	90,8	55,2	20,3	2016	294	28,2	14,1	11,3
955	91,6	53,3	20,4	2017	247	23,7	11,8	9,8
947	90,8	51,1	20,0	2018	291	27,9	13,1	11,2
905	86,9	47,3	19,5	2019	298	28,6	13,4	11,5
685	65,8	34,9	17,7	2020	327	31,4	14,3	13,0
881	86,1	44,6	20,2	2021	297	29,0	13,0	12,4

Rys.45 Zachorowalność i umieralność na nowotwory złośliwe gruczołu krokowego w województwie podkarpackim w latach 2011-2021, współczynnik surowy na 100 000

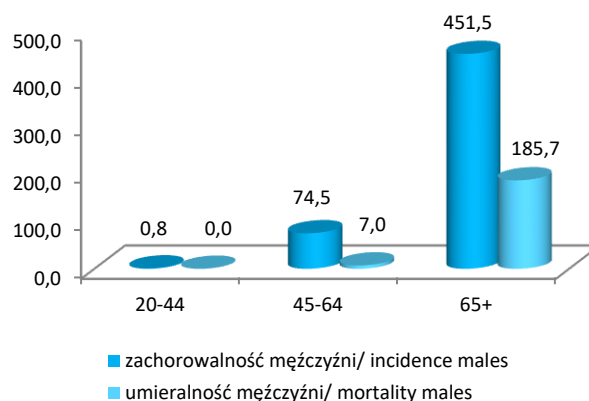
Fig.45 Cancer incidence and mortality of prostate, Podkarpackie voivodship 2011-2021, crude rates



Rys.46 Zachorowalność i umieralność na nowotwory złośliwe gruczołu krokowego wg 5-letnich grup wieku w 2021 roku
Fig.46 Cancer incidence and mortality of prostate by age group, 2021



Rys.47 Zachorowalność i umieralność na nowotwory złośliwe gruczołu krokowego wg wybranych grup wieku w 2021 roku
Fig.47 Incidence and mortality of prostate by selected group, 2021



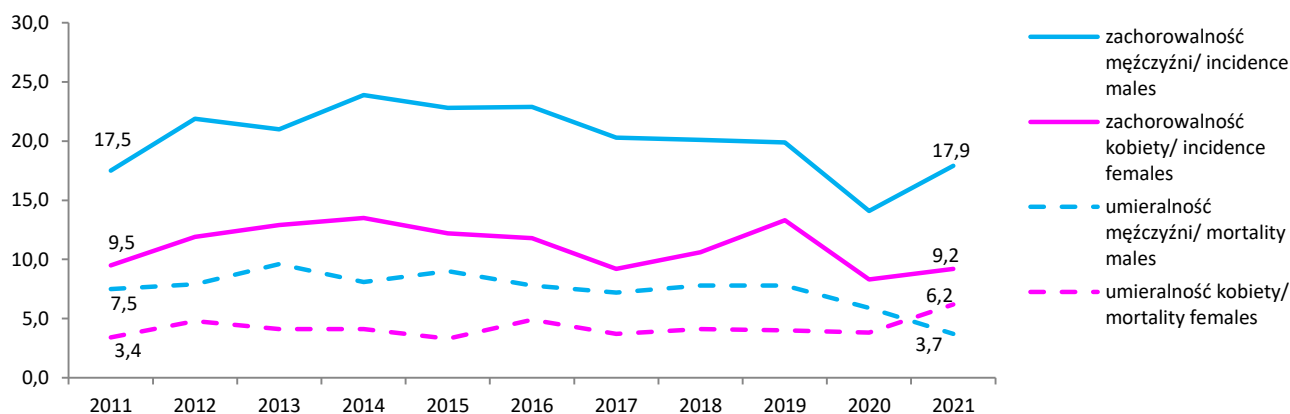
NOWOTWORY NERKI (C64) Kidney cancers (C64)

Tab. 11 Zachorowania na nowotwory złośliwe nerki u mężczyzn w województwie podkarpackim w latach 2011-2021
Tab. 11 Cancer incidence of kidney, Podkarpackie voivodship 2011-2021

Zachorowania mężczyźni Incidence males				Lata Year	Zachorowania kobiety Incidence females			
Liczba bezwzględna Absolute number	Współczynnik surowy Crude rate	Współczynnik standaryzowany Standardized rate	% wszystkich nowotworów % of all cancers		Liczba bezwzględna Absolute number	Współczynnik surowy Crude rate	Współczynnik standaryzowany Standardized rate	% wszystkich nowotworów % of all cancers
182	17,5	12,3	4,8	2011	103	9,5	5,5	3,0
228	21,9	15,6	5,3	2012	129	11,9	7,1	3,5
219	21,0	14,6	5,0	2013	140	12,9	7,4	3,7
249	23,9	16,0	5,2	2014	147	13,5	7,6	3,2
237	22,8	15,1	5,1	2015	132	12,2	7,0	3,1
238	22,9	15,0	5,1	2016	128	11,8	6,6	3,2
212	20,3	12,9	4,5	2017	100	9,2	5,0	2,4
210	20,1	12,7	4,4	2018	115	10,6	6,0	2,6
207	19,9	12,0	4,5	2019	144	13,3	7,9	3,2
147	14,1	8,2	3,8	2020	90	8,3	4,5	2,4
183	17,9	10,5	4,2	2021	98	9,2	5,0	2,3

Rys.48 Zachorowalność i umieralność na nowotwory złośliwe nerki w województwie podkarpackim w latach 2011-2021, współczynnik surowy na 100 000

Fig.48 Cancer incidence and mortality of kidney, Podkarpackie voivodship 2011-2021, crude rates

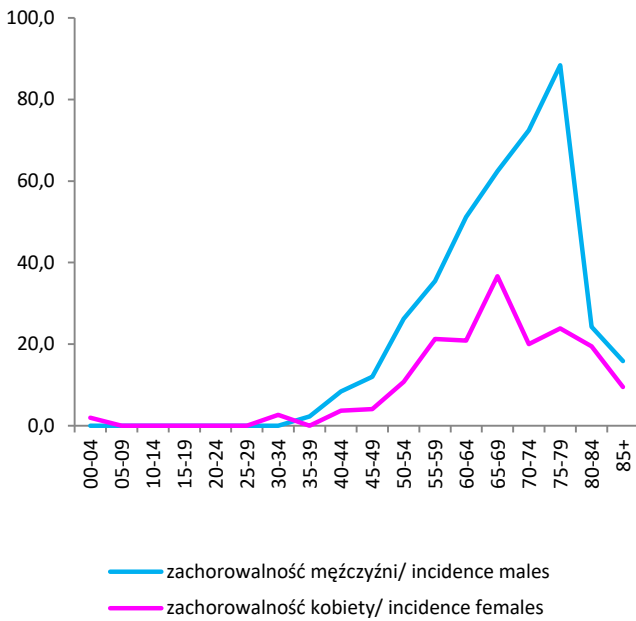


Tab.12 Zgony na nowotwory złośliwe nerki u mężczyzn i kobiet w województwie podkarpackim w latach 2011-2021
Tab.12 Cancer deaths of kidney in males and females, Podkarpackie voivodship 2011-2021

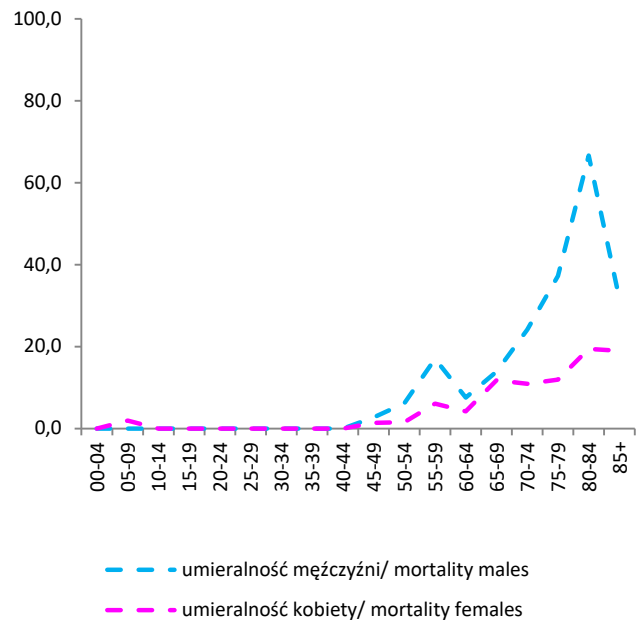
Zgony mężczyźni Mortality males				Lata Year	Zgony kobiety Mortality females			
Liczba bezwzględna Absolute number	Współczynnik surowy Crude rate	Współczynnik standaryzowany Standardized rate	% wszystkich nowotworów % of all cancers		Liczba bezwzględna Absolute number	Współczynnik surowy Crude rate	Współczynnik standaryzowany Standardized rate	% wszystkich nowotworów % of all cancers
78	7,5	5,0	3,4	2011	37	3,4	1,8	2,3
82	7,9	5,2	3,4	2012	52	4,8	2,1	3,0
100	9,6	6,4	4,2	2013	45	4,1	1,9	2,6
84	8,1	5,1	3,5	2014	44	4,1	1,6	2,5
94	9,0	5,5	3,6	2015	36	3,3	1,2	1,9
81	7,8	4,5	3,1	2016	53	4,9	2,0	2,7
75	7,2	4,2	3,0	2017	40	3,7	1,5	2,1
81	7,8	4,3	3,1	2018	44	4,1	1,8	2,3
81	7,8	4,4	3,1	2019	43	4,0	1,5	2,3
61	5,9	3,1	2,4	2020	41	3,8	1,8	2,1
40	3,7	1,6	2,1	2021	63	6,2	3,2	2,6

NOWOTWORY NERKI (C64) Kidney cancers (C64)

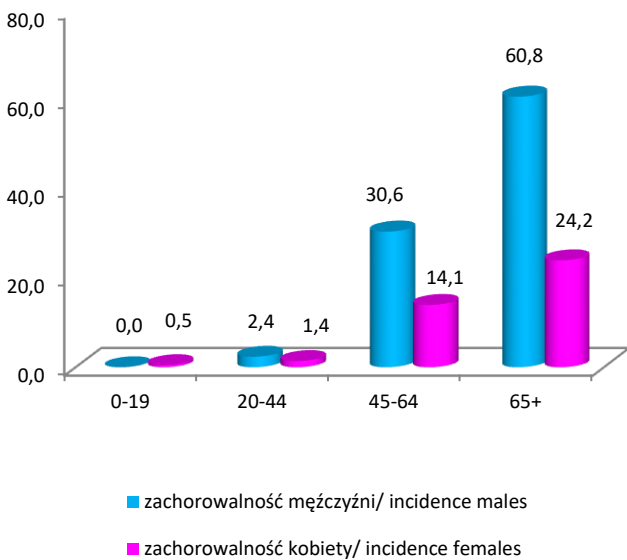
Rys.49 Zachorowalność na nowotwory nerki wg 5-letnich grup wieku w 2021 roku
Fig.49 Cancer incidence and mortality of kidney by age group, 2021



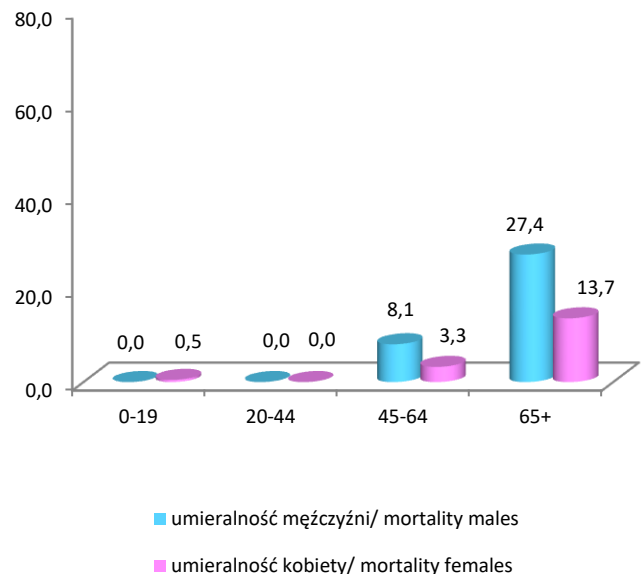
Rys.50 Umieralność na nowotwory nerki wg 5-letnich grup wieku w 2021 roku
Fig.50 Mortality of kidney by age group, 2021



Rys.51 Zachorowalność na nowotwory nerki wg wybranych grup wieku w 2021 roku
Fig.51 Cancer incidence and mortality of kidney by group, 2021



Rys.52 Umieralność na nowotwory nerki wg wybranych grup wieku w 2021 roku
Fig.52 Mortality of kidney by group, 2021



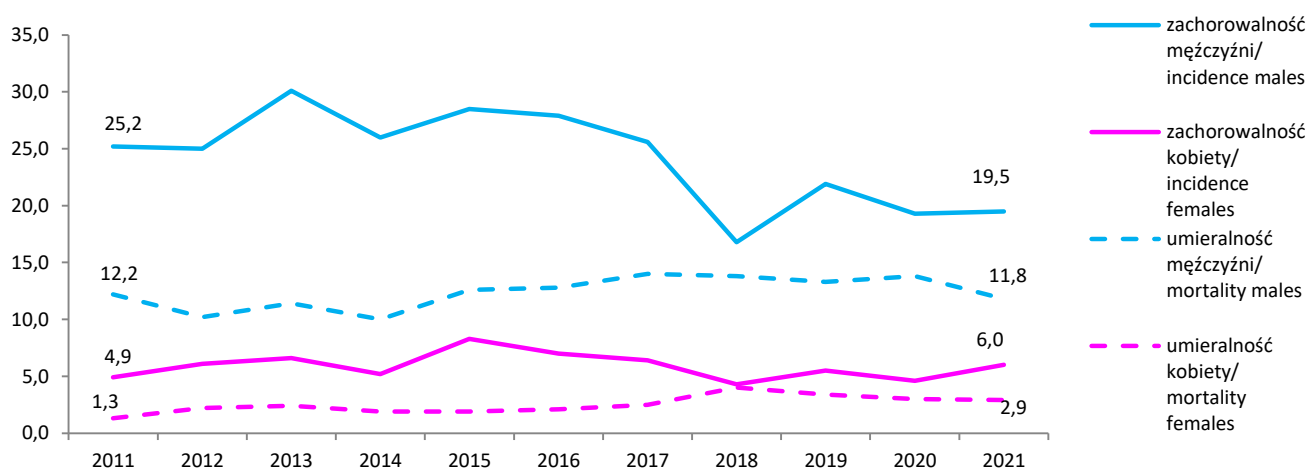
NOWOTWORY PĘCHERZA MOCZOWEGO (C67) Urinary bladder cancers (C67)

Tab. 13 Zachorowania na nowotwory złośliwe pęcherza moczowego u mężczyzn w województwie podkarpackim w latach 2011-2021
Tab. 13 Cancer incidence of urinary bladder, Podkarpackie voivodship 2011-2021

Zachorowania mężczyźni Incidence males				Lata Year	Zachorowania kobiety Incidence females			
Liczba bezwzględna Absolute number	Współczynnik surowy Crude rate	Współczynnik standaryzowany Standardized rate	% wszystkich nowotworów % of all cancers		Liczba bezwzględna Absolute number	Współczynnik surowy Crude rate	Współczynnik standaryzowany Standardized rate	% wszystkich nowotworów % of all cancers
262	25,2	16,9	6,9	2011	53	4,9	2,6	1,5
261	25,0	15,9	6,1	2012	66	6,1	3,4	1,8
314	30,1	18,3	7,2	2013	72	6,6	3,6	1,9
271	26,0	15,9	5,7	2014	57	5,2	2,6	1,2
297	28,5	16,8	6,4	2015	90	8,3	3,9	2,1
291	27,9	15,9	6,2	2016	76	7,0	3,5	1,9
267	25,6	14,5	5,7	2017	70	6,4	3,3	1,7
175	16,8	9,5	3,7	2018	47	4,3	2,1	1,1
228	21,9	11,6	4,9	2019	60	5,5	2,7	1,3
201	19,3	10,1	5,2	2020	50	4,6	2,1	1,4
200	19,5	9,9	4,6	2021	64	6,0	2,5	1,5

Rys.53 Zachorowalność i umieralność na nowotwory złośliwe pęcherza moczowego w województwie podkarpackim w latach 2011-2021, współczynnik surowy na 100 000

Fig.53 Cancer incidence and mortality of urinary bladder, Podkarpackie voivodship 2011-2021, crude rates

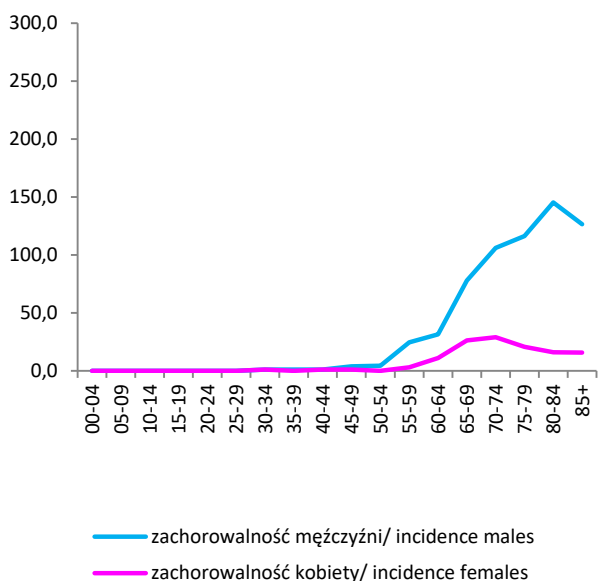


Tab.14 Zgony na nowotwory złośliwe pęcherza moczowego u mężczyzn i kobiet w województwie podkarpackim w latach 2011-2021
Tab.14 Cancer deaths of urinary bladder in males and females, Podkarpackie voivodship 2011-2021

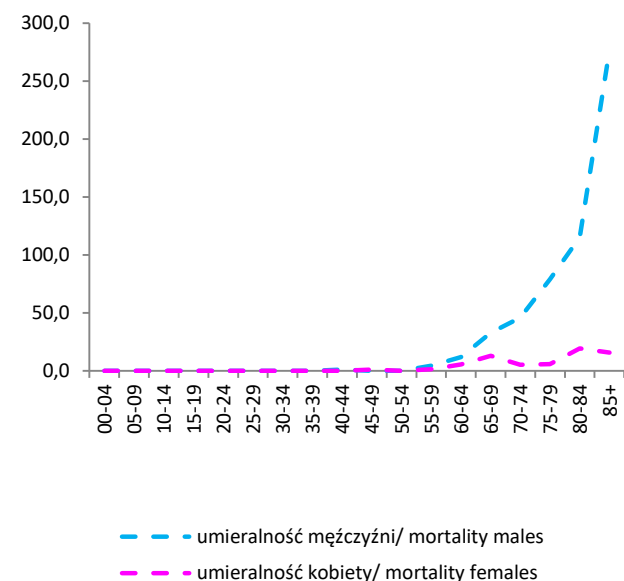
Zgony mężczyźni Mortality males				Lata Year	Zgony kobiety Mortality females			
Liczba bezwzględna Absolute number	Współczynnik surowy Crude rate	Współczynnik standaryzowany Standardized rate	% wszystkich nowotworów % of all cancers		Liczba bezwzględna Absolute number	Współczynnik surowy Crude rate	Współczynnik standaryzowany Standardized rate	% wszystkich nowotworów % of all cancers
127	12,2	7,7	5,6	2011	14	1,3	0,4	0,9
106	10,2	6,0	4,4	2012	24	2,2	0,9	1,4
119	11,4	6,5	5,0	2013	26	2,4	0,9	1,5
104	10,0	5,8	4,3	2014	21	1,9	0,7	1,2
131	12,6	7,0	5,1	2015	21	1,9	0,6	1,1
133	12,8	6,7	5,1	2016	23	2,1	0,7	1,2
146	14,0	7,3	5,8	2017	27	2,5	0,9	1,4
144	13,8	7,0	5,6	2018	43	4,0	1,4	2,3
139	13,3	6,4	5,4	2019	37	3,4	1,2	2,0
144	13,8	6,4	5,7	2020	33	3,0	1,0	1,7
121	11,8	5,4	5,1	2021	31	2,9	1,1	1,6

NOWOTWORY PĘCHERZA MOCZOWEGO (C67) Urinary bladder cancers (C67)

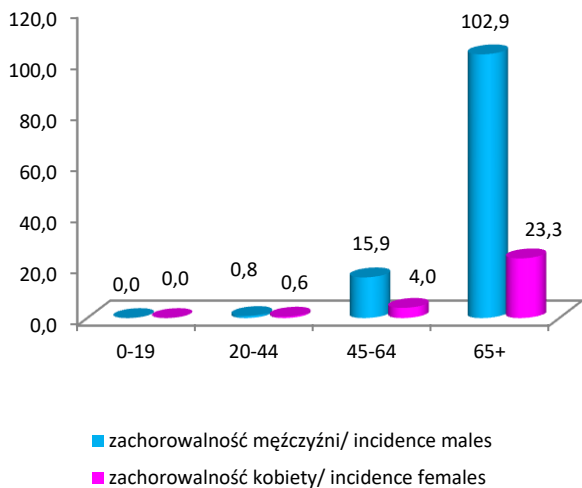
Rys.54 Zachorowalność na nowotwory pęcherza moczowego wg 5-letnich grup wieku w 2021 roku
Fig.54 Cancer incidence and mortality of urinary bladder by age group, 2021



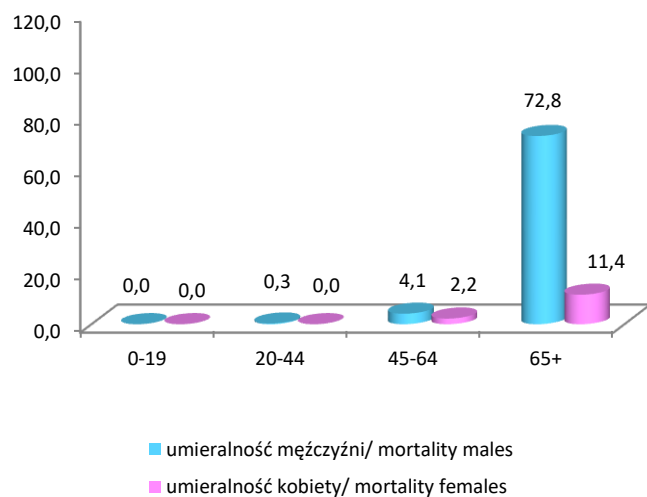
Rys.55 Umieralność na nowotwory pęcherza moczowego wg 5-letnich grup wieku w 2021 roku
Fig.55 Mortality of urinary bladder by age group, 2021



Rys.56 Zachorowalność na nowotwory pęcherza moczowego wg wybranych grup wieku w 2021 roku
Fig.56 Cancer incidence and mortality of urinary bladder by group, 2021



Rys.57 Umieralność na nowotwory pęcherza moczowego wg wybranych grup wieku w 2021 roku
Fig.57 Mortality of urinary bladder by group, 2021



**ZACHOROWALNOŚĆ I UMIERALNOŚĆ NA NOWOTWORY ZŁOŚLIWE
W WOJEWÓDZTWIE PODKARPACKIM U MĘŻCZYŹN W 2021 roku**
Cancer incidence and mortality in Podkarpackie voivodship, males, 2021

Tab.15 Liczba zarejestrowanych zachorowań na nowotwory złośliwe u mężczyzn według umiejscowienia i 5-letnich grup wieku w województwie podkarpackim w 2021 roku

Tab.15 Registered new cancer cases by site, and 5-year age groups, males, Podkarpackie voivodship 2021

ICD-10	Ogółem Total	0-4	5-9	10-14	15-19	20-24	25-29	30-34	35-39	40-44	45-49	50-54	55-59	60-64	65-69	70-74	75-79	80-84	85+
C00-D09	4369	7	3	7	11	23	37	45	43	92	125	209	363	582	829	883	502	369	239
C00	8	0	0	0	0	0	0	0	0	0	0	0	1	0	0	0	3	3	1
C01	11	0	0	0	0	0	0	0	1	0	0	2	1	4	1	2	0	0	0
C02	34	0	0	0	0	0	0	0	0	3	2	3	6	5	7	5	0	2	1
C03	4	0	0	0	0	0	0	0	0	0	0	0	0	1	2	0	0	1	0
C04	34	0	0	0	0	0	0	0	2	1	5	5	6	7	6	1	1	0	0
C05	6	0	0	0	0	0	0	0	0	0	0	0	1	2	1	2	0	0	0
C06	7	0	0	0	0	0	0	0	0	0	1	0	2	2	0	1	0	1	0
C07	12	0	0	0	0	0	0	0	0	0	0	1	2	0	2	1	0	2	4
C08	3	0	0	0	0	0	0	0	0	0	0	0	0	2	0	0	1	0	0
C09	23	0	0	0	0	0	0	0	0	3	4	2	2	5	2	3	2	0	0
C10	20	0	0	0	0	0	0	1	0	0	0	1	6	5	5	1	1	0	0
C11	6	0	0	0	0	0	0	0	0	0	2	0	1	3	0	0	0	0	0
C12	5	0	0	0	0	0	0	0	0	0	0	1	0	2	1	1	0	0	0
C13	26	0	0	0	0	0	0	0	0	2	2	2	2	5	7	4	2	0	0
C14	3	0	0	0	0	0	0	0	0	1	0	1	0	1	0	0	0	0	0
C15	53	0	0	0	0	0	0	0	0	3	3	4	5	10	11	7	3	5	2
C16	161	0	0	0	0	0	2	0	2	2	0	15	14	18	29	38	21	13	7
C17	11	0	0	0	0	0	0	1	1	0	0	1	1	2	2	2	0	1	0
C18	283	0	0	0	0	0	0	4	2	7	9	13	19	36	43	65	40	19	26
C19	70	0	0	0	0	0	0	0	1	1	2	1	4	5	15	19	11	6	5
C20	184	0	0	0	0	0	1	0	1	3	4	10	15	38	28	42	20	18	4
C21	4	0	0	0	0	0	0	0	0	0	0	0	0	2	1	0	0	0	1
C22	38	0	0	0	0	0	0	1	1	1	2	3	1	3	9	3	8	3	3
C23	9	0	0	0	0	0	0	0	0	0	1	0	0	0	1	4	1	1	1
C24	9	0	0	0	0	0	0	0	0	0	0	0	1	1	5	1	0	1	0
C25	118	0	0	0	1	0	0	0	1	1	4	3	11	16	27	28	15	5	6
C26	2	0	0	0	0	0	0	0	0	0	0	0	1	0	0	0	0	1	0
C30	4	0	0	0	0	0	0	0	0	0	0	0	0	1	0	2	1	0	0
C31	7	0	0	0	0	0	0	0	0	0	1	2	0	0	0	2	0	1	1
C32	82	0	0	0	0	0	0	0	0	1	1	6	9	18	18	17	7	3	2
C33	0	0	0	0	0	0	0	0	0	0	0	0	0	0	0	0	0	0	0
C34	562	0	0	0	0	1	0	0	0	3	5	25	51	77	130	111	77	55	27
C37	2	0	0	0	0	0	0	0	0	1	0	0	0	0	1	0	0	0	0

Tab.15 Liczba zarejestrowanych zachorowań na nowotwory złośliwe u mężczyzn według umiejscowienia i 5-letnich grup wieku w województwie podkarpackim w 2021 roku (cd.)

Tab.15 Registered new cancer cases by site, and five-year age groups, males, Podkarpackie voivodship 2021(cont.)

ICD-10	Ogółem Total	0-4	5-9	10-14	15-19	20-24	25-29	30-34	35-39	40-44	45-49	50-54	55-59	60-64	65-69	70-74	75-79	80-84	85+
C38	3	0	0	0	0	1	0	0	0	0	0	0	0	0	1	0	1	0	0
C39	0	0	0	0	0	0	0	0	0	0	0	0	0	0	0	0	0	0	0
C40	8	0	0	1	0	0	3	1	1	0	1	0	1	0	0	0	0	0	0
C41	9	0	0	0	0	1	0	0	0	1	1	0	2	2	0	0	1	1	0
C43	122	0	0	0	1	3	2	2	4	8	10	7	12	10	17	16	14	11	5
C44	337	0	0	0	0	0	0	3	3	4	8	12	16	35	48	66	37	55	50
C45	14	0	0	0	0	0	0	0	0	0	0	1	1	0	2	7	0	2	1
C46	0	0	0	0	0	0	0	0	0	0	0	0	0	0	0	0	0	0	0
C47	3	1	0	1	0	0	0	0	1	0	0	0	0	0	0	0	0	0	0
C48	7	0	0	0	0	0	0	0	0	1	1	0	0	2	3	0	0	0	0
C49	53	0	1	1	0	2	4	0	3	5	4	4	8	3	7	6	1	1	3
C50	6	0	0	0	0	0	0	0	0	0	0	0	0	0	4	0	1	1	0
C60	14	0	0	0	0	0	0	0	0	0	1	0	0	6	1	0	1	4	1
C61	881	0	0	0	0	0	0	0	0	3	8	21	57	116	191	247	134	66	38
C62	59	0	0	0	3	8	11	14	6	4	5	3	3	1	0	0	1	0	0
C63	2	0	0	0	0	0	0	0	0	0	0	1	1	0	0	0	0	0	0
C64	183	0	0	0	0	0	0	0	2	7	9	17	23	34	36	30	19	4	2
C65	9	0	0	0	0	0	0	0	0	0	1	0	0	2	3	2	1	0	0
C66	5	0	0	0	0	0	0	0	0	0	0	0	0	1	4	0	0	0	0
C67	200	0	0	0	0	0	0	1	1	1	3	3	16	21	45	44	25	24	16
C68	0	0	0	0	0	0	0	0	0	0	0	0	0	0	0	0	0	0	0
C69	11	0	0	0	0	0	0	0	0	2	0	0	1	2	3	1	1	0	1
C70	4	0	0	0	0	0	0	0	0	0	0	1	1	1	1	0	0	0	0
C71	72	1	0	3	1	1	1	1	3	4	3	3	9	10	12	8	6	5	1
C72	3	0	0	0	0	0	0	0	0	0	0	0	0	1	2	0	0	0	0
C73	42	0	0	0	0	0	5	1	1	0	1	5	7	5	5	8	2	2	0
C74	4	0	0	0	0	0	0	1	0	0	0	0	1	1	1	0	0	0	0
C75	2	0	0	0	0	0	0	0	0	0	0	0	0	0	1	0	1	0	0
C76	4	0	0	0	0	0	0	0	0	0	1	0	1	1	0	0	0	0	1
C77	9	0	0	0	0	0	0	0	0	0	1	0	2	1	1	3	0	1	0
C78	13	0	0	0	0	0	0	0	0	0	0	1	0	2	1	0	1	5	3
C79	13	0	0	0	0	0	1	0	0	0	0	0	2	1	4	0	1	2	2
C80	47	0	0	0	0	1	1	2	1	2	5	3	4	6	6	3	6	4	3
C81	15	0	0	0	1	3	3	1	1	2	1	1	1	0	1	0	0	0	0
C82	14	0	0	0	0	0	0	0	1	0	1	1	2	1	3	1	1	2	1
C83	60	1	0	1	2	0	0	2	1	4	2	2	7	7	8	5	8	9	1
C84	16	0	0	0	0	0	0	0	1	1	1	2	1	0	5	4	1	0	0

Tab.15 Liczba zarejestrowanych zachorowań na nowotwory złośliwe u mężczyzn według umiejscowienia i 5-letnich grup wieku w województwie podkarpackim w 2021 roku

Tab.15 Registered new cancer cases by site, and 5-year age groups, males, Podkarpackie voivodship 2021

ICD-10	Ogółem Total	0-4	5-9	10-14	15-19	20-24	25-29	30-34	35-39	40-44	45-49	50-54	55-59	60-64	65-69	70-74	75-79	80-84	85+
C85	22	0	0	0	0	0	0	0	0	2	1	4	1	4	2	3	2	2	1
C88	1	0	0	0	0	0	0	1	0	0	0	0	0	0	0	0	0	0	0
C90	5	0	0	0	0	0	0	1	0	0	0	0	0	0	1	1	1	0	1
C91	61	0	0	0	0	0	0	0	0	0	2	4	10	11	7	10	9	2	6
C92	70	4	2	0	1	2	2	3	1	0	3	3	1	7	16	14	3	6	2
C93	47	0	0	0	1	0	1	1	0	7	0	4	2	2	8	12	2	5	2
C94	3	0	0	0	0	0	0	0	0	0	0	0	0	1	0	1	0	1	0
C95	2	0	0	0	0	0	0	1	0	0	1	0	0	0	0	0	0	0	0
C96	2	0	0	0	0	0	0	0	0	0	0	0	0	0	1	0	0	0	1
D00	0	0	0	0	0	0	0	0	0	0	0	0	0	0	0	0	0	0	0
D01	0	0	0	0	0	0	0	0	0	0	0	0	0	0	0	0	0	0	0
D02	4	0	0	0	0	0	0	0	0	0	0	0	1	0	1	2	0	0	0
D03	16	0	0	0	0	0	0	0	0	1	0	0	1	0	1	5	3	2	3
D04	4	0	0	0	0	0	0	0	0	0	0	0	0	1	3	0	0	0	0
D05	5	0	0	0	0	0	0	1	0	0	0	0	0	1	0	2	0	1	0
D07	1	0	0	0	0	0	0	0	0	0	0	0	0	0	0	1	0	0	0
D09	68	0	0	0	0	0	0	1	0	0	2	4	5	11	16	15	2	10	2

Tab.16 Zachorowalność na nowotwory złośliwe wg umiejscowienia i 5-letnich grup wieku u mężczyzn w województwie podkarpackim w 2021 roku, współczynniki surowe na 100 000

Tab.16 Cancer incidence by site and age group, males, Podkarpackie voivodship 2021, crude rates

ICD-10	Ogółem Total	0-4	5-9	10-14	15-19	20-24	25-29	30-34	35-39	40-44	45-49	50-54	55-59	60-64	65-69	70-74	75-79	80-84	85+
C00-D09	426,9	12,8	5,4	11,8	20,3	39,1	54,8	55,9	48,9	110,2	166,5	322,5	560,0	875,7	1437,7	2131,5	2335,7	2236,2	1890,3
C00	41,6	0,0	0,0	0,0	0,0	0,0	0,0	0,0	0,0	0,0	0,0	0,0	1,5	0,0	0,0	0,0	14,0	18,2	7,9
C01	18,4	0,0	0,0	0,0	0,0	0,0	0,0	0,0	1,1	0,0	0,0	3,1	1,5	6,0	1,7	4,8	0,0	0,0	0,0
C02	71,9	0,0	0,0	0,0	0,0	0,0	0,0	0,0	0,0	3,6	2,7	4,6	9,3	7,5	12,1	12,1	0,0	12,1	7,9
C03	11,0	0,0	0,0	0,0	0,0	0,0	0,0	0,0	0,0	0,0	0,0	0,0	0,0	1,5	3,5	0,0	0,0	6,1	0,0
C04	55,1	0,0	0,0	0,0	0,0	0,0	0,0	0,0	2,3	1,2	6,7	7,7	9,3	10,5	10,4	2,4	4,7	0,0	0,0
C05	11,1	0,0	0,0	0,0	0,0	0,0	0,0	0,0	0,0	0,0	0,0	0,0	1,5	3,0	1,7	4,8	0,0	0,0	0,0
C06	15,9	0,0	0,0	0,0	0,0	0,0	0,0	0,0	0,0	0,0	1,3	0,0	3,1	3,0	0,0	2,4	0,0	6,1	0,0
C07	54,3	0,0	0,0	0,0	0,0	0,0	0,0	0,0	0,0	0,0	0,0	1,5	3,1	0,0	3,5	2,4	0,0	12,1	31,6
C08	7,7	0,0	0,0	0,0	0,0	0,0	0,0	0,0	0,0	0,0	0,0	0,0	0,0	3,0	0,0	0,0	4,7	0,0	0,0
C09	42,6	0,0	0,0	0,0	0,0	0,0	0,0	0,0	0,0	3,6	5,3	3,1	3,1	7,5	3,5	7,2	9,3	0,0	0,0
C10	35,3	0,0	0,0	0,0	0,0	0,0	0,0	1,2	0,0	0,0	0,0	1,5	9,3	7,5	8,7	2,4	4,7	0,0	0,0
C11	8,7	0,0	0,0	0,0	0,0	0,0	0,0	0,0	0,0	0,0	2,7	0,0	1,5	4,5	0,0	0,0	0,0	0,0	0,0
C12	8,7	0,0	0,0	0,0	0,0	0,0	0,0	0,0	0,0	0,0	0,0	1,5	0,0	3,0	1,7	2,4	0,0	0,0	0,0
C13	49,9	0,0	0,0	0,0	0,0	0,0	0,0	0,0	0,0	2,4	2,7	3,1	3,1	7,5	12,1	9,7	9,3	0,0	0,0
C14	4,2	0,0	0,0	0,0	0,0	0,0	0,0	0,0	0,0	1,2	0,0	1,5	0,0	1,5	0,0	0,0	0,0	0,0	0,0
C15	132,6	0,0	0,0	0,0	0,0	0,0	0,0	0,0	0,0	3,6	4,0	6,2	7,7	15,1	19,1	16,9	14,0	30,3	15,8
C16	453,4	0,0	0,0	0,0	0,0	0,0	3,0	0,0	2,3	2,4	0,0	23,2	21,6	27,1	50,3	91,7	97,7	78,8	55,4
C17	22,8	0,0	0,0	0,0	0,0	0,0	0,0	1,2	1,1	0,0	0,0	1,5	1,5	3,0	3,5	4,8	0,0	6,1	0,0
C18	869,6	0,0	0,0	0,0	0,0	0,0	0,0	5,0	2,3	8,4	12,0	20,1	29,3	54,2	74,6	156,9	186,1	115,1	205,6
C19	219,2	0,0	0,0	0,0	0,0	0,0	0,0	0,0	1,1	1,2	2,7	1,5	6,2	7,5	26,0	45,9	51,2	36,4	39,5
C20	491,0	0,0	0,0	0,0	0,0	0,0	1,5	0,0	1,1	3,6	5,3	15,4	23,1	57,2	48,6	101,4	93,1	109,1	31,6
C21	12,7	0,0	0,0	0,0	0,0	0,0	0,0	0,0	0,0	0,0	0,0	0,0	0,0	3,0	1,7	0,0	0,0	0,0	7,9
C22	118,9	0,0	0,0	0,0	0,0	0,0	0,0	1,2	1,1	1,2	2,7	4,6	1,5	4,5	15,6	7,2	37,2	18,2	23,7
C23	31,3	0,0	0,0	0,0	0,0	0,0	0,0	0,0	0,0	0,0	1,3	0,0	0,0	0,0	1,7	9,7	4,7	6,1	7,9
C24	20,2	0,0	0,0	0,0	0,0	0,0	0,0	0,0	0,0	0,0	0,0	0,0	1,5	1,5	8,7	2,4	0,0	6,1	0,0
C25	317,2	0,0	0,0	0,0	1,8	0,0	0,0	0,0	1,1	1,2	5,3	4,6	17,0	24,1	46,8	67,6	69,8	30,3	47,5
C26	7,6	0,0	0,0	0,0	0,0	0,0	0,0	0,0	0,0	0,0	0,0	0,0	1,5	0,0	0,0	0,0	0,0	6,1	0,0
C30	11,0	0,0	0,0	0,0	0,0	0,0	0,0	0,0	0,0	0,0	0,0	0,0	0,0	1,5	0,0	4,8	4,7	0,0	0,0
C31	23,2	0,0	0,0	0,0	0,0	0,0	0,0	0,0	0,0	0,0	1,3	3,1	0,0	0,0	0,0	4,8	0,0	6,1	7,9
C32	191,6	0,0	0,0	0,0	0,0	0,0	0,0	0,0	0,0	1,2	1,3	9,3	13,9	27,1	31,2	41,0	32,6	18,2	15,8
C33	0,0	0,0	0,0	0,0	0,0	0,0	0,0	0,0	0,0	0,0	0,0	0,0	0,0	0,0	0,0	0,0	0,0	0,0	0,0
C34	1643,6	0,0	0,0	0,0	0,0	1,7	0,0	0,0	0,0	3,6	6,7	38,6	78,7	115,9	225,5	268,0	358,3	333,3	213,5
C37	2,9	0,0	0,0	0,0	0,0	0,0	0,0	0,0	0,0	1,2	0,0	0,0	0,0	0,0	1,7	0,0	0,0	0,0	0,0
C38	8,1	0,0	0,0	0,0	0,0	1,7	0,0	0,0	0,0	0,0	0,0	0,0	0,0	0,0	1,7	0,0	4,7	0,0	0,0
C39	0,0	0,0	0,0	0,0	0,0	0,0	0,0	0,0	0,0	0,0	0,0	0,0	0,0	0,0	0,0	0,0	0,0	0,0	0,0

Tab.16 Zachorowalność na nowotwory złośliwe wg umiejscowienia i 5-letnich grup wieku u mężczyzn w województwie podkarpackim w 2021 roku, współczynniki surowe na 100 000 (cd.)

Tab.16 Cancer incidence by site and age group, males, Podkarpackie voivodship 2021, crude rates (cont)

ICD-10	Ogółem Total	0-4	5-9	10-14	15-19	20-24	25-29	30-34	35-39	40-44	45-49	50-54	55-59	60-64	65-69	70-74	75-79	80-84	85+
C40	11,4	0,0	0,0	1,7	0,0	0,0	4,4	1,2	1,1	0,0	1,3	0,0	1,5	0,0	0,0	0,0	0,0	0,0	0,0
C41	21,0	0,0	0,0	0,0	0,0	1,7	0,0	0,0	0,0	1,2	1,3	0,0	3,1	3,0	0,0	0,0	4,7	6,1	0,0
C43	323,6	0,0	0,0	0,0	1,8	5,1	3,0	2,5	4,6	9,6	13,3	10,8	18,5	15,1	29,5	38,6	65,1	66,7	39,5
C44	1262,0	0,0	0,0	0,0	0,0	0,0	0,0	3,7	3,4	4,8	10,7	18,5	24,7	52,7	83,3	159,3	172,2	333,3	395,4
C45	43,5	0,0	0,0	0,0	0,0	0,0	0,0	0,0	0,0	0,0	0,0	1,5	1,5	0,0	3,5	16,9	0,0	12,1	7,9
C46	0,0	0,0	0,0	0,0	0,0	0,0	0,0	0,0	0,0	0,0	0,0	0,0	0,0	0,0	0,0	0,0	0,0	0,0	0,0
C47	4,7	1,8	0,0	1,7	0,0	0,0	0,0	0,0	1,1	0,0	0,0	0,0	0,0	0,0	0,0	0,0	0,0	0,0	0,0
C48	10,7	0,0	0,0	0,0	0,0	0,0	0,0	0,0	0,0	1,2	1,3	0,0	0,0	3,0	5,2	0,0	0,0	0,0	0,0
C49	111,6	0,0	1,8	1,7	0,0	3,4	5,9	0,0	3,4	6,0	5,3	6,2	12,3	4,5	12,1	14,5	4,7	6,1	23,7
C50	17,7	0,0	0,0	0,0	0,0	0,0	0,0	0,0	0,0	0,0	0,0	0,0	0,0	0,0	6,9	0,0	4,7	6,1	0,0
C60	48,9	0,0	0,0	0,0	0,0	0,0	0,0	0,0	0,0	0,0	1,3	0,0	0,0	9,0	1,7	0,0	4,7	24,2	7,9
C61	2560,7	0,0	0,0	0,0	0,0	0,0	0,0	0,0	0,0	3,6	10,7	32,4	87,9	174,6	331,3	596,2	623,5	400,0	300,5
C62	86,5	0,0	0,0	0,0	5,5	13,6	16,3	17,4	6,8	4,8	6,7	4,6	4,6	1,5	0,0	0,0	4,7	0,0	0,0
C63	3,1	0,0	0,0	0,0	0,0	0,0	0,0	0,0	0,0	0,0	0,0	1,5	1,5	0,0	0,0	0,0	0,0	0,0	0,0
C64	398,9	0,0	0,0	0,0	0,0	0,0	0,0	0,0	2,3	8,4	12,0	26,2	35,5	51,2	62,4	72,4	88,4	24,2	15,8
C65	19,0	0,0	0,0	0,0	0,0	0,0	0,0	0,0	0,0	0,0	1,3	0,0	0,0	3,0	5,2	4,8	4,7	0,0	0,0
C66	8,4	0,0	0,0	0,0	0,0	0,0	0,0	0,0	0,0	0,0	0,0	0,0	0,0	1,5	6,9	0,0	0,0	0,0	0,0
C67	641,1	0,0	0,0	0,0	0,0	0,0	0,0	1,2	1,1	1,2	4,0	4,6	24,7	31,6	78,1	106,2	116,3	145,5	126,5
C68	0,0	0,0	0,0	0,0	0,0	0,0	0,0	0,0	0,0	0,0	0,0	0,0	0,0	0,0	0,0	0,0	0,0	0,0	0,0
C69	27,1	0,0	0,0	0,0	0,0	0,0	0,0	0,0	0,0	2,4	0,0	0,0	1,5	3,0	5,2	2,4	4,7	0,0	7,9
C70	6,3	0,0	0,0	0,0	0,0	0,0	0,0	0,0	0,0	0,0	0,0	1,5	1,5	1,5	1,7	0,0	0,0	0,0	0,0
C71	165,2	1,8	0,0	5,1	1,8	1,7	1,5	1,2	3,4	4,8	4,0	4,6	13,9	15,1	20,8	19,3	27,9	30,3	7,9
C72	5,0	0,0	0,0	0,0	0,0	0,0	0,0	0,0	0,0	0,0	0,0	0,0	0,0	1,5	3,5	0,0	0,0	0,0	0,0
C73	86,6	0,0	0,0	0,0	0,0	0,0	7,4	1,2	1,1	0,0	1,3	7,7	10,8	7,5	8,7	19,3	9,3	12,1	0,0
C74	6,0	0,0	0,0	0,0	0,0	0,0	0,0	1,2	0,0	0,0	0,0	0,0	1,5	1,5	1,7	0,0	0,0	0,0	0,0
C75	6,4	0,0	0,0	0,0	0,0	0,0	0,0	0,0	0,0	0,0	0,0	0,0	0,0	0,0	1,7	0,0	4,7	0,0	0,0
C76	12,3	0,0	0,0	0,0	0,0	0,0	0,0	0,0	0,0	0,0	1,3	0,0	1,5	1,5	0,0	0,0	0,0	0,0	7,9
C77	21,0	0,0	0,0	0,0	0,0	0,0	0,0	0,0	0,0	0,0	1,3	0,0	3,1	1,5	1,7	7,2	0,0	6,1	0,0
C78	65,0	0,0	0,0	0,0	0,0	0,0	0,0	0,0	0,0	0,0	0,0	1,5	0,0	3,0	1,7	0,0	4,7	30,3	23,7
C79	45,6	0,0	0,0	0,0	0,0	0,0	1,5	0,0	0,0	0,0	0,0	0,0	3,1	1,5	6,9	0,0	4,7	12,1	15,8
C80	129,2	0,0	0,0	0,0	0,0	1,7	1,5	2,5	1,1	2,4	6,7	4,6	6,2	9,0	10,4	7,2	27,9	24,2	23,7
C81	22,3	0,0	0,0	0,0	1,8	5,1	4,4	1,2	1,1	2,4	1,3	1,5	1,5	0,0	1,7	0,0	0,0	0,0	0,0
C82	40,9	0,0	0,0	0,0	0,0	0,0	0,0	0,0	1,1	0,0	1,3	1,5	3,1	1,5	5,2	2,4	4,7	12,1	7,9
C83	168,3	1,8	0,0	1,7	3,7	0,0	0,0	2,5	1,1	4,8	2,7	3,1	10,8	10,5	13,9	12,1	37,2	54,5	7,9

Tab.16 Zachorowalność na nowotwory złośliwe wg umiejscowienia i 5-letnich grup wieku u mężczyzn w województwie podkarpackim w 2021 roku, współczynniki surowe na 100 000 (cd.)

Tab.16 Cancer incidence by site and age group, males, Podkarpackie voivodship 2021, crude rates (cont)

ICD-10	Ogólny Total	0-4	5-9	10-14	15-19	20-24	25-29	30-34	35-39	40-44	45-49	50-54	55-59	60-64	65-69	70-74	75-79	80-84	85+
C84	31,3	0,0	0,0	0,0	0,0	0,0	0,0	0,0	1,1	1,2	1,3	3,1	1,5	0,0	8,7	9,7	4,7	0,0	0,0
85	57,5	0,0	0,0	0,0	0,0	0,0	0,0	0,0	0,0	2,4	1,3	6,2	1,5	6,0	3,5	7,2	9,3	12,1	7,9
C86	0,1	0,0	0,0	0,0	0,0	0,0	0,0	1,2	0,0	0,0	0,0	0,0	0,0	0,0	0,0	0,0	0,0	0,0	0,0
C88	17,9	0,0	0,0	0,0	0,0	0,0	0,0	1,2	0,0	0,0	0,0	0,0	0,0	0,0	1,7	2,4	4,7	0,0	7,9
C90	178,5	0,0	0,0	0,0	0,0	0,0	0,0	0,0	0,0	0,0	2,7	6,2	15,4	16,6	12,1	24,1	41,9	12,1	47,5
C91	172,3	7,3	3,6	0,0	1,8	3,4	3,0	3,7	1,1	0,0	4,0	4,6	1,5	10,5	27,8	33,8	14,0	36,4	15,8
C92	123,5	0,0	0,0	0,0	1,8	0,0	1,5	1,2	0,0	8,4	0,0	6,2	3,1	3,0	13,9	29,0	9,3	30,3	15,8
C93	10,0	0,0	0,0	0,0	0,0	0,0	0,0	0,0	0,0	0,0	0,0	0,0	0,0	1,5	0,0	2,4	0,0	6,1	0,0
C94	2,6	0,0	0,0	0,0	0,0	0,0	0,0	1,2	0,0	0,0	1,3	0,0	0,0	0,0	0,0	0,0	0,0	0,0	0,0
C95	9,6	0,0	0,0	0,0	0,0	0,0	0,0	0,0	0,0	0,0	0,0	0,0	0,0	0,0	1,7	0,0	0,0	0,0	7,9
C96	0,0	0,0	0,0	0,0	0,0	0,0	0,0	0,0	0,0	0,0	0,0	0,0	0,0	0,0	0,0	0,0	0,0	0,0	0,0
C97	0,0	0,0	0,0	0,0	0,0	0,0	0,0	0,0	0,0	0,0	0,0	0,0	0,0	0,0	0,0	0,0	0,0	0,0	0,0
D00	8,1	0,0	0,0	0,0	0,0	0,0	0,0	0,0	0,0	0,0	0,0	0,0	1,5	0,0	1,7	4,8	0,0	0,0	0,0
D01	66,4	0,0	0,0	0,0	0,0	0,0	0,0	0,0	0,0	1,2	0,0	0,0	1,5	0,0	1,7	12,1	14,0	12,1	23,7
D02	6,7	0,0	0,0	0,0	0,0	0,0	0,0	0,0	0,0	0,0	0,0	0,0	0,0	1,5	5,2	0,0	0,0	0,0	0,0
D03	13,6	0,0	0,0	0,0	0,0	0,0	0,0	1,2	0,0	0,0	0,0	0,0	0,0	1,5	0,0	4,8	0,0	6,1	0,0
D04	28,8	0,0	0,0	0,0	0,0	0,0	0,0	0,0	0,0	0,0	0,0	1,5	1,5	1,5	5,2	9,7	9,3	0,0	0,0
D05	7,9	0,0	0,0	0,0	0,0	0,0	0,0	0,0	0,0	0,0	0,0	0,0	0,0	0,0	0,0	0,0	0,0	0,0	7,9
D07	2,4	0,0	0,0	0,0	0,0	0,0	0,0	0,0	0,0	0,0	0,0	0,0	0,0	0,0	0,0	2,4	0,0	0,0	0,0
D09	184,0	0,0	0,0	0,0	0,0	0,0	0,0	1,2	0,0	0,0	2,7	6,2	7,7	16,6	27,8	36,2	9,3	60,6	15,8

Tab.17 Zachorowania na najczęstsze nowotwory złośliwe u mężczyzn według częstości występowania. Liczby bezwzględne, współczynniki surowe, standaryzowane i wskaźnik struktury, województwo podkarpackie 2021 rok
 Tab.17 Registered new cases of the leading cancer sites in males by frequency. Absolute numbers, crude rates, standardized rates and percentage, Podkarpackie voivodship 2021

ICD-10	Ogółem Total	Współczynnik surowy Crude rate	Współczynnik standaryzowany Standardized rate	Odsetek Percentage	ICD-10	Ogółem Total	Współczynnik surowy Crude rate	Współczynnik standaryzowany Standardized rate	Odsetek Percentage
C00-D09	4369	426,9	238,7	100,0	C00-D09	4369	426,9	238,7	100,0
C61	881	86,1	44,6	20,2	C24	9	0,9	0,5	0,2
C34	562	54,9	28,9	12,9	C41	9	0,9	0,6	0,2
C44	337	32,9	16,4	7,7	C65	9	0,9	0,5	0,2
C18	283	27,7	14,8	6,5	C77	9	0,9	0,5	0,2
C67	200	19,5	9,9	4,6	C00	8	0,8	0,3	0,2
C20	184	18,0	9,8	4,2	C40	8	0,8	0,8	0,2
C64	183	17,9	10,5	4,2	C06	7	0,7	0,4	0,2
C16	161	15,7	8,6	3,7	C31	7	0,7	0,4	0,2
C43	122	11,9	7,3	2,8	C48	7	0,7	0,4	0,2
C25	118	11,5	6,3	2,7	C05	6	0,6	0,3	0,1
C32	82	8,0	4,5	1,9	C11	6	0,6	0,4	0,1
C71	72	7,0	4,8	1,6	C50	6	0,6	0,3	0,1
C19	70	6,8	3,5	1,6	C12	5	0,5	0,3	0,1
C91	70	6,8	5,1	1,6	C66	5	0,5	0,3	0,1
D09	68	6,6	3,5	1,6	C88	5	0,5	0,3	0,1
C90	61	6,0	3,3	1,4	D03	5	0,5	0,3	0,1
C83	60	5,9	3,7	1,4	C03	4	0,4	0,2	0,1
C62	59	5,8	5,6	1,4	C21	4	0,4	0,2	0,1
C15	53	5,2	3,0	1,2	C30	4	0,4	0,2	0,1
C49	53	5,2	3,8	1,2	C70	4	0,4	0,3	0,1
C80	47	4,6	2,8	1,1	C74	4	0,4	0,2	0,1
C92	47	4,6	2,7	1,1	C76	4	0,4	0,2	0,1
C73	42	4,1	2,7	1,0	D00	4	0,4	0,2	0,1
C22	38	3,7	2,0	0,9	D02	4	0,4	0,2	0,1
C02	34	3,3	2,0	0,8	C08	3	0,3	0,2	0,1
C04	34	3,3	2,2	0,8	C14	3	0,3	0,2	0,1
C13	26	2,5	1,5	0,6	C38	3	0,3	0,2	0,1
C09	23	2,2	1,5	0,5	C47	3	0,3	0,4	0,1
C85	22	2,1	1,3	0,5	C72	3	0,3	0,2	0,1
C10	20	2,0	1,2	0,5	C93	3	0,3	0,1	0,1
C84	16	1,6	0,9	0,4	C26	2	0,2	0,1	0,0
D01	16	1,6	0,7	0,4	C37	2	0,2	0,1	0,0
C81	15	1,5	1,5	0,3	C63	2	0,2	0,1	0,0
C45	14	1,4	0,7	0,3	C75	2	0,2	0,1	0,0
C60	14	1,4	0,7	0,3	C94	2	0,2	0,2	0,0
C82	14	1,4	0,8	0,3	C95	2	0,2	0,1	0,0
C78	13	1,3	0,6	0,3	C86	1	0,1	0,1	0,0
C79	13	1,3	0,7	0,3	D05	1	0,1	0,0	0,0
C07	12	1,2	0,6	0,3	D07	1	0,1	0,0	0,0
D04	12	1,2	0,6	0,3	C33	0	0,0	0,0	0,0
C01	11	1,1	0,7	0,3	C39	0	0,0	0,0	0,0
C17	11	1,1	0,6	0,3	C46	0	0,0	0,0	0,0
C69	11	1,1	0,6	0,3	C68	0	0,0	0,0	0,0
C23	9	0,9	0,4	0,2	C96	0	0,0	0,0	0,0

Tab.18 Zachorowalność na nowotwory złośliwe według układów narządowych u mężczyzn w województwie podkarpackim, 2021
 Tab.18 Cancer incidence by main cancer groups, males, Podkarpackie voivodship 2021

ICD-10	Umiejscowienie	Liczby bezwzględne Absolute number	Współczynnik surowy Crude rate	Współczynnik standaryzowany Standardized rate	% wszystkich nowotworów % of all cancers	% w grupie narządowej % in organ system	Site
C00-D09	Nowotwory złośliwe ogółem	4369	426,9	238,7	100,0	-	All cancers
C00-D09 bez C44	Nowotwory złośliwe ogółem bez skóry	4032	394,0	222,3	92,3	-	All cancers but skin
C00-C14	Warga, jama ustna i gardło	202	19,7	11,9	4,6	-	Lip, oral cavity and pharynx
C15-C26	Narządy trawienne	942	92,0	50,0	21,6	100,0	Digestiv organs
C18-C21	w tym: jelito grube	541	52,9	28,4	12,4	57,4	Colorectal cancers
C30-C39	Układ oddechowy i klatka piersiowa	660	64,5	34,4	15,1	100,0	Respiratory and intrathoracic organs
C30-C34	w tym: narządy oddechowe	655	64,0	34,0	15,0	99,3	Respiratory organs
C37-C39	klatka piersiowa	5	0,5	0,4	0,1	0,7	Intrathoracic organs
C40-C41	Kości i chrząstki stawowe	17	1,7	1,4	0,4	-	Bone and articular cartilage
C43-C44	Czerniak i inne nowotwory złośliwe skóry	459	44,8	23,8	10,5	100,0	Melanoma and other skin cancers
C43	w tym: czerniak	122	11,9	7,3	2,8	26,6	Melanoma
C45-C49	Międzybłonek i tkanki miękkie	77	7,5	5,3	1,8	-	Mesothelial and soft tissue
C60-C63	Męskie narządy płciowe	956	93,4	51,0	21,9	100,0	Male genital organs
C61	w tym: gruczoł krokowy	881	86,1	44,6	20,2	92,1	Prostate
C64-C68	Układ moczowy	397	38,8	21,2	9,1	-	Urinary tract
C69-C72	Oko, mózg i inne części centralnego systemu nerwowego	90	8,8	5,8	2,1	-	Eye, brain and other parts of central nervous system
C73-C75	Tarczycyca i inne gruczoły wydzielania wewnętrznego	48	4,7	3,1	1,1	-	Thyroid and other endocrine glands
C76-C80	Nowotwory niedokładnie określone, wtórne i o nieokreślonym umiejscowieniu	86	8,4	4,8	2,0	-	Ill-defined, secondary and unspecified sites
C81-C96	Tkanka limfatyczna, krwiotwórcza i tkanki pokrewne	318	31,1	20,0	7,3	100,0	Stated or presumed to be primary, of lymphoid, haematopoietic and related tissue
C81	w tym: choroba Hodgkina	15	1,5	1,5	0,3	4,7	Hodgkin Disease
C82-C85, C96	chłoniaki nieziarnicze	112	10,9	6,7	2,6	35,2	Non-Hodgkin Disease
C91-C95	białaczki	124	12,1	8,2	2,8	40,0	Leukemias
D00-D09	Nowotwory in situ	111	10,8	5,7	2,5	-	In situ neoplasms

Tab.19 Liczby zgonów na nowotwory złośliwe u mężczyzn według umiejscowienia i 5-letnich grup wieku w województwie podkarpackim w 2021 roku

Tab.19 Cancer deaths by site, and five-year age groups, males, Podkarpackie voivodship 2021

ICD-10	Ogółem Total	0-4	5-9	10-14	15-19	20-24	25-29	30-34	35-39	40-44	45-49	50-54	55-59	60-64	65-69	70-74	75-79	80-84	85+
C00-97	2395	6	1	0	0	4	6	17	23	49	98	152	292	487	684	715	548	551	661
C00	4	0	0	0	0	0	0	0	0	0	0	0	0	0	0	0	1	1	2
C01	8	0	0	0	0	0	0	0	1	1	0	0	1	3	0	2	0	0	0
C02	20	0	0	0	0	0	0	0	1	2	0	3	1	5	1	5	0	1	1
C03	2	0	0	0	0	0	0	0	0	0	0	0	0	0	1	1	0	0	0
C04	19	0	0	0	0	0	0	0	1	0	2	2	4	6	1	0	2	0	1
C05	4	0	0	0	0	0	0	0	0	0	0	1	1	1	0	1	0	0	0
C06	12	0	0	0	0	0	0	0	0	0	1	0	3	1	2	2	1	1	1
C07	4	0	0	0	0	0	0	0	0	0	0	0	1	0	2	0	0	0	1
C08	2	0	0	0	0	0	0	0	0	0	0	1	0	1	0	0	0	0	0
C09	10	0	0	0	0	0	0	1	0	0	0	1	1	5	1	1	0	0	0
C10	9	0	0	0	0	0	0	0	0	0	1	0	2	2	3	0	1	0	0
C11	5	0	0	0	0	0	1	0	0	0	2	0	2	0	0	0	0	0	0
C12	7	0	0	0	0	0	0	0	0	0	1	1	1	0	1	3	0	0	0
C13	22	0	0	0	0	0	0	0	0	3	0	1	4	3	3	5	3	0	0
C14	9	0	0	0	0	0	0	0	0	0	1	3	1	1	2	0	0	0	1
C15	47	0	0	0	0	0	0	0	0	2	2	2	5	14	8	5	4	1	4
C16	160	0	0	0	0	0	1	0	1	3	3	14	16	17	26	27	17	18	17
C17	6	0	0	0	0	0	0	1	0	0	0	0	0	1	1	2	0	1	0
C18	177	0	0	0	0	0	0	2	1	1	1	6	7	9	30	37	29	28	26
C19	17	0	0	0	0	0	0	0	0	0	2	0	0	0	4	4	3	3	1
C20	121	0	0	0	0	0	0	0	1	1	1	6	7	12	33	23	8	9	20
C21	5	0	0	0	0	0	0	0	0	0	0	0	0	1	2	0	0	1	1
C22	52	0	0	0	0	0	0	0	1	0	2	2	1	5	10	11	10	3	7
C23	7	0	0	0	0	0	0	0	0	0	1	0	0	0	3	2	1	0	0
C24	15	0	0	0	0	0	0	1	0	0	0	1	0	2	5	2	2	1	1
C25	97	0	0	0	0	0	0	0	0	1	7	5	10	16	21	15	9	7	6
C26	18	0	0	0	0	0	0	0	1	0	0	0	0	4	2	5	3	0	3
C30	1	0	0	0	0	0	0	0	0	0	0	0	0	0	0	0	0	1	0
C31	5	0	0	0	0	0	0	0	0	0	0	1	0	0	1	0	2	0	1
C32	72	0	0	0	0	0	0	0	0	1	3	4	5	12	10	15	12	5	5
C33	0	0	0	0	0	0	0	0	0	0	0	0	0	0	0	0	0	0	0
C34	517	0	0	0	0	0	0	0	0	2	2	17	45	86	100	120	59	54	32
C37	0	0	0	0	0	0	0	0	0	0	0	0	0	0	0	0	0	0	0
C38	8	0	0	0	0	0	1	0	1	0	0	0	0	1	1	2	1	1	0
C39	11	0	0	0	0	0	0	0	0	0	0	0	3	2	2	2	2	0	0
C40	2	0	0	0	0	0	0	0	0	0	0	0	1	0	0	0	1	0	0
C41	7	0	0	0	0	0	0	1	0	0	0	0	1	1	0	2	1	0	1
C43	39	0	0	0	0	0	0	1	0	1	1	0	4	6	7	5	3	4	7
C44	5	0	0	0	0	0	0	0	0	1	0	0	1	0	0	1	0	1	1
C45	8	0	0	0	0	0	0	0	0	0	0	0	0	0	1	3	2	2	0
C46	1	0	0	0	0	0	0	0	0	0	0	0	0	0	0	0	0	0	1
C47	1	1	0	0	0	0	0	0	0	0	0	0	0	0	0	0	0	0	0
C48	0	0	0	0	0	0	0	0	0	0	0	0	0	0	0	0	0	0	0

Tab.19 Liczby zgonów na nowotwory złośliwe u mężczyzn według umiejscowienia i 5-letnich grup wieku w województwie podkarpackim w 2021 roku (cd.)

Tab.19 Cancer deaths by site, and five-year age groups, males, Podkarpackie voivodship 2021 (cont)

ICD-10	Ogółem Total	0-4	5-9	10-14	15-19	20-24	25-29	30-34	35-39	40-44	45-49	50-54	55-59	60-64	65-69	70-74	75-79	80-84	85+
C49	15	0	0	0	0	0	0	2	0	1	0	0	3	2	0	1	3	0	3
C50	3	0	0	0	0	0	0	0	0	0	0	0	0	0	0	1	1	0	1
C60	0	0	0	0	0	0	0	0	0	0	0	0	0	0	0	0	0	0	0
C61	0	0	0	0	0	0	0	0	0	0	0	0	0	0	0	0	0	0	0
C62	0	0	0	0	0	0	0	0	0	0	0	0	0	0	0	0	0	0	0
C63	0	0	0	0	0	0	0	0	0	0	0	0	0	0	0	0	0	0	0
C64	0	0	0	0	0	0	0	0	0	0	0	0	0	0	0	0	0	0	0
C65	0	0	0	0	0	0	0	0	0	0	0	0	0	0	0	0	0	0	0
C66	0	0	0	0	0	0	0	0	0	0	0	0	0	0	0	0	0	0	0
C67	0	0	0	0	0	0	0	0	0	0	0	0	0	0	0	0	0	0	0
C68	7	0	0	0	0	0	0	0	0	0	0	0	0	1	1	0	1	3	1
C69	297	0	0	0	0	0	0	0	0	0	0	2	5	12	38	54	48	55	83
C70	3	0	0	0	0	1	0	0	0	0	0	0	0	0	1	0	1	0	0
C71	0	0	0	0	0	0	0	0	0	0	0	0	0	0	0	0	0	0	0
C72	63	0	0	0	0	0	0	0	0	0	2	4	11	5	8	10	8	11	4
C73	5	0	0	0	0	0	0	0	0	0	0	0	0	0	1	1	2	0	1
C74	2	0	0	0	0	0	0	0	0	0	0	0	1	0	0	0	0	0	1
C75	121	0	0	0	0	0	0	0	0	1	0	0	3	8	19	19	17	19	35
C76	2	0	0	0	0	0	0	0	0	0	0	0	0	0	0	0	1	0	1
C77	5	0	0	0	0	0	0	0	0	0	0	0	1	0	0	0	1	1	2
C78	1	0	0	0	0	0	0	0	0	0	0	0	0	0	0	0	1	0	0
C79	67	1	0	0	0	1	0	0	2	2	4	1	6	9	15	6	10	5	5
C80	7	0	0	0	0	0	0	0	0	0	0	0	2	0	2	0	1	1	1
C81	7	0	0	0	0	0	0	0	0	1	0	0	0	1	0	3	1	1	0
C82	0	0	0	0	0	0	0	0	0	0	0	0	0	0	0	0	0	0	0
C83	2	0	0	0	0	0	0	0	0	0	0	0	0	0	0	1	0	1	0
C84	9	0	0	0	0	0	0	0	0	1	0	0	0	4	1	1	0	0	2
C85	0	0	0	0	0	0	0	0	0	0	0	0	0	0	0	0	0	0	0
C88	0	0	0	0	0	0	0	0	0	0	0	0	0	0	0	0	0	0	0
C90	0	0	0	0	0	0	0	0	0	0	0	0	0	0	0	0	0	0	0
C91	95	0	0	0	0	0	0	0	0	1	6	1	11	10	14	14	7	18	13
C92	2	0	0	0	0	0	0	0	0	0	0	0	0	0	1	0	0	0	1
C93	6	0	0	0	0	0	0	0	0	0	0	0	0	0	1	0	0	1	4
C94	15	0	0	0	0	0	0	0	0	0	0	1	2	2	1	2	3	2	2
C95	6	0	0	0	0	0	0	0	0	0	0	0	0	0	2	3	0	0	1
C96	18	0	0	0	0	0	0	0	0	0	0	2	1	0	2	2	4	5	2
C97	0	0	0	0	0	0	0	0	0	0	0	0	0	0	0	0	0	0	0

Tab.20 Umieralność na nowotwory złośliwe wg umiejscowienia i 5-letnich grup wieku u mężczyzn w województwie podkarpackim w 2021 roku, współczynniki surowe na 100 000

Tab.20 Cancer mortality by site and age group, males, Podkarpackie voivodship 2021, crude rates

ICD-10	Ogółem Total	0-4	5-9	10-14	15-19	20-24	25-29	30-34	35-39	40-44	45-49	50-54	55-59	60-64	65-69	70-74	75-79	80-84	85+
C00-C97	234,0	3,6	0,0	0,0	0,0	3,4	5,9	12,4	12,5	31,2	61,2	134,3	271,5	416,8	719,7	1062,1	1419,1	1690,8	2491,3
C00	26,5	0,0	0,0	0,0	0,0	0,0	0,0	0,0	0,0	0,0	0,0	0,0	0,0	0,0	0,0	0,0	4,7	6,1	15,8
C01	13,2	0,0	0,0	0,0	0,0	0,0	0,0	0,0	1,1	1,2	0,0	0,0	1,5	4,5	0,0	4,8	0,0	0,0	0,0
C02	45,0	0,0	0,0	0,0	0,0	0,0	0,0	0,0	1,1	2,4	0,0	4,6	1,5	7,5	1,7	12,1	0,0	6,1	7,9
C03	4,1	0,0	0,0	0,0	0,0	0,0	0,0	0,0	0,0	0,0	0,0	0,0	0,0	0,0	1,7	2,4	0,0	0,0	0,0
C04	41,0	0,0	0,0	0,0	0,0	0,0	0,0	0,0	1,1	0,0	2,7	3,1	6,2	9,0	1,7	0,0	9,3	0,0	7,9
C05	7,0	0,0	0,0	0,0	0,0	0,0	0,0	0,0	0,0	0,0	0,0	1,5	1,5	1,5	0,0	2,4	0,0	0,0	0,0
C06	34,4	0,0	0,0	0,0	0,0	0,0	0,0	0,0	0,0	0,0	1,3	0,0	4,6	1,5	3,5	4,8	4,7	6,1	7,9
C07	12,9	0,0	0,0	0,0	0,0	0,0	0,0	0,0	0,0	0,0	0,0	0,0	1,5	0,0	3,5	0,0	0,0	0,0	7,9
C08	3,0	0,0	0,0	0,0	0,0	0,0	0,0	0,0	0,0	0,0	0,0	1,5	0,0	1,5	0,0	0,0	0,0	0,0	0,0
C09	16,0	0,0	0,0	0,0	0,0	0,0	0,0	1,2	0,0	0,0	0,0	1,5	1,5	7,5	1,7	2,4	0,0	0,0	0,0
C10	17,3	0,0	0,0	0,0	0,0	0,0	0,0	0,0	0,0	0,0	1,3	0,0	3,1	3,0	5,2	0,0	4,7	0,0	0,0
C11	7,2	0,0	0,0	0,0	0,0	0,0	1,5	0,0	0,0	0,0	2,7	0,0	3,1	0,0	0,0	0,0	0,0	0,0	0,0
C12	13,4	0,0	0,0	0,0	0,0	0,0	0,0	0,0	0,0	0,0	1,3	1,5	1,5	0,0	1,7	7,2	0,0	0,0	0,0
C13	47,0	0,0	0,0	0,0	0,0	0,0	0,0	0,0	0,0	3,6	0,0	1,5	6,2	4,5	5,2	12,1	14,0	0,0	0,0
C14	20,4	0,0	0,0	0,0	0,0	0,0	0,0	0,0	0,0	0,0	1,3	4,6	1,5	1,5	3,5	0,0	0,0	0,0	7,9
C15	119,2	0,0	0,0	0,0	0,0	0,0	0,0	0,0	0,0	2,4	2,7	3,1	7,7	21,1	13,9	12,1	18,6	6,1	31,6
C16	515,0	0,0	0,0	0,0	0,0	0,0	1,5	0,0	1,1	3,6	4,0	21,6	24,7	25,6	45,1	65,2	79,1	109,1	134,5
C17	15,4	0,0	0,0	0,0	0,0	0,0	0,0	1,2	0,0	0,0	0,0	0,0	0,0	1,5	1,7	4,8	0,0	6,1	0,0
C18	691,4	0,0	0,0	0,0	0,0	0,0	0,0	2,5	1,1	1,2	1,3	9,3	10,8	13,5	52,0	89,3	134,9	169,7	205,6
C19	59,3	0,0	0,0	0,0	0,0	0,0	0,0	0,0	0,0	0,0	2,7	0,0	0,0	0,0	6,9	9,7	14,0	18,2	7,9
C20	404,5	0,0	0,0	0,0	0,0	0,0	0,0	0,0	1,1	1,2	1,3	9,3	10,8	18,1	57,2	55,5	37,2	54,5	158,2
C21	18,9	0,0	0,0	0,0	0,0	0,0	0,0	0,0	0,0	0,0	0,0	0,0	0,0	1,5	3,5	0,0	0,0	6,1	7,9
C22	179,9	0,0	0,0	0,0	0,0	0,0	0,0	0,0	1,1	0,0	2,7	3,1	1,5	7,5	17,3	26,6	46,5	18,2	55,4
C23	16,0	0,0	0,0	0,0	0,0	0,0	0,0	0,0	0,0	0,0	1,3	0,0	0,0	0,0	5,2	4,8	4,7	0,0	0,0
C24	42,6	0,0	0,0	0,0	0,0	0,0	0,0	1,2	0,0	0,0	0,0	1,5	0,0	3,0	8,7	4,8	9,3	6,1	7,9
C25	262,1	0,0	0,0	0,0	0,0	0,0	0,0	0,0	0,0	1,2	9,3	7,7	15,4	24,1	36,4	36,2	41,9	42,4	47,5
C26	60,4	0,0	0,0	0,0	0,0	0,0	0,0	0,0	1,1	0,0	0,0	0,0	0,0	6,0	3,5	12,1	14,0	0,0	23,7
C30	6,1	0,0	0,0	0,0	0,0	0,0	0,0	0,0	0,0	0,0	0,0	0,0	0,0	0,0	0,0	0,0	0,0	6,1	0,0
C31	20,5	0,0	0,0	0,0	0,0	0,0	0,0	0,0	0,0	0,0	0,0	1,5	0,0	0,0	1,7	0,0	9,3	0,0	7,9
C32	216,4	0,0	0,0	0,0	0,0	0,0	0,0	0,0	0,0	1,2	4,0	6,2	7,7	18,1	17,3	36,2	55,8	30,3	39,5
C33	0,0	0,0	0,0	0,0	0,0	0,0	0,0	0,0	0,0	0,0	0,0	0,0	0,0	0,0	0,0	0,0	0,0	0,0	0,0
C34	1548,1	0,0	0,0	0,0	0,0	0,0	0,0	0,0	0,0	2,4	2,7	26,2	69,4	129,4	173,4	289,7	274,5	327,3	253,1
C37	0,0	0,0	0,0	0,0	0,0	0,0	0,0	0,0	0,0	0,0	0,0	0,0	0,0	0,0	0,0	0,0	0,0	0,0	0,0
C38	21,4	0,0	0,0	0,0	0,0	0,0	1,5	0,0	1,1	0,0	0,0	0,0	0,0	1,5	1,7	4,8	4,7	6,1	0,0
C39	25,3	0,0	0,0	0,0	0,0	0,0	0,0	0,0	0,0	0,0	0,0	0,0	4,6	3,0	3,5	4,8	9,3	0,0	0,0
C40	6,2	0,0	0,0	0,0	0,0	0,0	0,0	0,0	0,0	0,0	0,0	0,0	1,5	0,0	0,0	0,0	4,7	0,0	0,0
C41	21,7	0,0	0,0	0,0	0,0	0,0	0,0	1,2	0,0	0,0	0,0	0,0	1,5	1,5	0,0	4,8	4,7	0,0	7,9
C43	136,7	0,0	0,0	0,0	0,0	0,0	0,0	1,2	0,0	1,2	1,3	0,0	6,2	9,0	12,1	12,1	14,0	24,2	55,4
C44	19,1	0,0	0,0	0,0	0,0	0,0	0,0	0,0	0,0	1,2	0,0	0,0	1,5	0,0	0,0	2,4	0,0	6,1	7,9
C45	30,4	0,0	0,0	0,0	0,0	0,0	0,0	0,0	0,0	0,0	0,0	0,0	0,0	1,7	7,2	9,3	12,1	0,0	0,0
C46	7,9	0,0	0,0	0,0	0,0	0,0	0,0	0,0	0,0	0,0	0,0	0,0	0,0	0,0	0,0	0,0	0,0	0,0	7,9
C47	1,8	1,8	0,0	0,0	0,0	0,0	0,0	0,0	0,0	0,0	0,0	0,0	0,0	0,0	0,0	0,0	0,0	0,0	0,0
C48	0,0	0,0	0,0	0,0	0,0	0,0	0,0	0,0	0,0	0,0	0,0	0,0	0,0	0,0	0,0	0,0	0,0	0,0	0,0

Tab.20 Umieralność na nowotwory złośliwe wg umiejscowienia i 5-letnich grup wieku u mężczyzn w województwie podkarpackim w 2021 roku, współczynniki surowe na 100 000 (cd.)

Tab.20 Cancer mortality by site and age group, males, Podkarpackie voivodship 2021, crude rates, (cont.)

ICD-10	Ogółem Total	0-4	5-9	10-14	15-19	20-24	25-29	30-34	35-39	40-44	45-49	50-54	55-59	60-64	65-69	70-74	75-79	80-84	85+
C49	51,4	0,0	0,0	0,0	0,0	0,0	0,0	2,5	0,0	1,2	0,0	0,0	4,6	3,0	0,0	2,4	14,0	0,0	23,7
C50	15,0	0,0	0,0	0,0	0,0	0,0	0,0	0,0	0,0	0,0	0,0	0,0	0,0	0,0	0,0	2,4	4,7	0,0	7,9
C60	0,0	0,0	0,0	0,0	0,0	0,0	0,0	0,0	0,0	0,0	0,0	0,0	0,0	0,0	0,0	0,0	0,0	0,0	0,0
C61	0,0	0,0	0,0	0,0	0,0	0,0	0,0	0,0	0,0	0,0	0,0	0,0	0,0	0,0	0,0	0,0	0,0	0,0	0,0
C62	0,0	0,0	0,0	0,0	0,0	0,0	0,0	0,0	0,0	0,0	0,0	0,0	0,0	0,0	0,0	0,0	0,0	0,0	0,0
C63	0,0	0,0	0,0	0,0	0,0	0,0	0,0	0,0	0,0	0,0	0,0	0,0	0,0	0,0	0,0	0,0	0,0	0,0	0,0
C64	0,0	0,0	0,0	0,0	0,0	0,0	0,0	0,0	0,0	0,0	0,0	0,0	0,0	0,0	0,0	0,0	0,0	0,0	0,0
C65	0,0	0,0	0,0	0,0	0,0	0,0	0,0	0,0	0,0	0,0	0,0	0,0	0,0	0,0	0,0	0,0	0,0	0,0	0,0
C66	0,0	0,0	0,0	0,0	0,0	0,0	0,0	0,0	0,0	0,0	0,0	0,0	0,0	0,0	0,0	0,0	0,0	0,0	0,0
C67	0,0	0,0	0,0	0,0	0,0	0,0	0,0	0,0	0,0	0,0	0,0	0,0	0,0	0,0	0,0	0,0	0,0	0,0	0,0
C68	34,0	0,0	0,0	0,0	0,0	0,0	0,0	0,0	0,0	0,0	0,0	0,0	0,0	1,5	1,7	0,0	4,7	18,2	7,9
C69	1438,2	0,0	0,0	0,0	0,0	0,0	0,0	0,0	0,0	0,0	0,0	3,1	7,7	18,1	65,9	130,4	223,3	333,3	656,4
C70	8,1	0,0	0,0	0,0	0,0	1,7	0,0	0,0	0,0	0,0	0,0	0,0	0,0	0,0	1,7	0,0	4,7	0,0	0,0
C71	0,0	0,0	0,0	0,0	0,0	0,0	0,0	0,0	0,0	0,0	0,0	0,0	0,0	0,0	0,0	0,0	0,0	0,0	0,0
C72	206,9	0,0	0,0	0,0	0,0	0,0	0,0	0,0	0,0	0,0	2,7	6,2	17,0	7,5	13,9	24,1	37,2	66,7	31,6
C73	21,4	0,0	0,0	0,0	0,0	0,0	0,0	0,0	0,0	0,0	0,0	0,0	0,0	0,0	1,7	2,4	9,3	0,0	7,9
C74	9,5	0,0	0,0	0,0	0,0	0,0	0,0	0,0	0,0	0,0	0,0	0,0	1,5	0,0	0,0	0,0	0,0	0,0	7,9
C75	567,7	0,0	0,0	0,0	0,0	0,0	0,0	0,0	0,0	1,2	0,0	0,0	4,6	12,0	33,0	45,9	79,1	115,1	276,8
C76	12,6	0,0	0,0	0,0	0,0	0,0	0,0	0,0	0,0	0,0	0,0	0,0	0,0	0,0	0,0	0,0	4,7	0,0	7,9
C77	28,1	0,0	0,0	0,0	0,0	0,0	0,0	0,0	0,0	0,0	0,0	0,0	1,5	0,0	0,0	0,0	4,7	6,1	15,8
C78	4,7	0,0	0,0	0,0	0,0	0,0	0,0	0,0	0,0	0,0	0,0	0,0	0,0	0,0	0,0	0,0	4,7	0,0	0,0
C79	194,7	1,8	0,0	0,0	0,0	1,7	0,0	0,0	2,3	2,4	5,3	1,5	9,3	13,5	26,0	14,5	46,5	30,3	39,5
C80	25,2	0,0	0,0	0,0	0,0	0,0	0,0	0,0	0,0	0,0	0,0	0,0	3,1	0,0	3,5	0,0	4,7	6,1	7,9
C81	20,7	0,0	0,0	0,0	0,0	0,0	0,0	0,0	0,0	1,2	0,0	0,0	0,0	1,5	0,0	7,2	4,7	6,1	0,0
C82	0,0	0,0	0,0	0,0	0,0	0,0	0,0	0,0	0,0	0,0	0,0	0,0	0,0	0,0	0,0	0,0	0,0	0,0	0,0
C83	8,5	0,0	0,0	0,0	0,0	0,0	0,0	0,0	0,0	0,0	0,0	0,0	0,0	0,0	0,0	2,4	0,0	6,1	0,0
C84	27,2	0,0	0,0	0,0	0,0	0,0	0,0	0,0	0,0	1,2	0,0	0,0	0,0	6,0	1,7	2,4	0,0	0,0	15,8
C85	0,0	0,0	0,0	0,0	0,0	0,0	0,0	0,0	0,0	0,0	0,0	0,0	0,0	0,0	0,0	0,0	0,0	0,0	0,0
C88	0,0	0,0	0,0	0,0	0,0	0,0	0,0	0,0	0,0	0,0	0,0	0,0	0,0	0,0	0,0	0,0	0,0	0,0	0,0
C90	0,0	0,0	0,0	0,0	0,0	0,0	0,0	0,0	0,0	0,0	0,0	0,0	0,0	0,0	0,0	0,0	0,0	0,0	0,0
C91	345,3	0,0	0,0	0,0	0,0	0,0	0,0	0,0	0,0	1,2	8,0	1,5	17,0	15,1	24,3	33,8	32,6	109,1	102,8
C92	9,6	0,0	0,0	0,0	0,0	0,0	0,0	0,0	0,0	0,0	0,0	0,0	0,0	0,0	1,7	0,0	0,0	0,0	7,9
C93	39,4	0,0	0,0	0,0	0,0	0,0	0,0	0,0	0,0	0,0	0,0	0,0	0,0	0,0	1,7	0,0	0,0	6,1	31,6
C94	56,1	0,0	0,0	0,0	0,0	0,0	0,0	0,0	0,0	0,0	0,0	1,5	3,1	3,0	1,7	4,8	14,0	12,1	15,8
C95	18,6	0,0	0,0	0,0	0,0	0,0	0,0	0,0	0,0	0,0	0,0	0,0	0,0	0,0	3,5	7,2	0,0	0,0	7,9
C96	77,7	0,0	0,0	0,0	0,0	0,0	0,0	0,0	0,0	0,0	0,0	3,1	1,5	0,0	3,5	4,8	18,6	30,3	15,8
C97	0,0	0,0	0,0	0,0	0,0	0,0	0,0	0,0	0,0	0,0	0,0	0,0	0,0	0,0	0,0	0,0	0,0	0,0	0,0

Tab.21 Zgony na najczęstsze nowotwory złośliwe u mężczyzn według częstości występowania. Liczby bezwzględne, współczynniki surowe, standaryzowane i wskaźnik struktury, województwo podkarpackie 2021 rok

Tab.21 Deaths from the leading cancer sites in males by frequency. Absolute numbers, crude rates, standardized rates and percentage, Podkarpackie voivodship 2021

ICD-10	Ogółem Total	Współczynnik surowy Crude rate	Współczynnik standaryzowany Standardized rate	Odsetek Percentage	ICD-10	Ogółem Total	Współczynnik surowy Crude rate	Współczynnik standaryzowany Standardized rate	Odsetek Percentage
C00-D09	2395	234,0	120,4	100,0	C00-D09	2395	234,0	120,4	100,0
C34	517	50,5	26,2	21,6	C73	7	0,7	0,4	0,3
C61	297	29,0	13,0	12,4	C17	6	0,6	0,3	0,3
C18	177	17,3	8,4	7,4	C82	6	0,6	0,2	0,3
C16	160	15,6	8,4	6,7	C84	6	0,6	0,3	0,3
C20	121	11,8	6,1	5,1	C11	5	0,5	0,4	0,2
C67	121	11,8	5,4	5,1	C21	5	0,5	0,2	0,2
C25	97	9,5	5,3	4,1	C31	5	0,5	0,3	0,2
C80	95	9,3	4,7	4,0	C44	5	0,5	0,3	0,2
C32	72	7,0	3,8	3,0	C65	5	0,5	0,2	0,2
C71	67	6,5	3,8	2,8	C69	5	0,5	0,2	0,2
C64	63	6,2	3,2	2,6	C00	4	0,4	0,2	0,2
C22	52	5,1	2,6	2,2	C05	4	0,4	0,2	0,2
C15	47	4,6	2,6	2,0	C07	4	0,4	0,2	0,2
C90	40	3,9	2,0	1,7	C50	3	0,3	0,1	0,1
C43	39	3,8	2,0	1,6	C62	3	0,3	0,2	0,1
C91	36	3,5	1,7	1,5	C03	2	0,2	0,1	0,1
C13	22	2,1	1,3	0,9	C08	2	0,2	0,1	0,1
C92	21	2,1	1,1	0,9	C40	2	0,2	0,1	0,1
C02	20	2,0	1,2	0,8	C66	2	0,2	0,1	0,1
C04	19	1,9	1,2	0,8	C68	2	0,2	0,1	0,1
C26	18	1,8	0,9	0,8	C75	2	0,2	0,1	0,1
C85	18	1,8	0,8	0,8	C81	2	0,2	0,1	0,1
C19	17	1,7	0,8	0,7	C95	2	0,2	0,1	0,1
C24	15	1,5	0,8	0,6	C96	2	0,2	0,1	0,1
C49	15	1,5	0,8	0,6	C30	1	0,1	0,0	0,0
C83	15	1,5	0,7	0,6	C46	1	0,1	0,0	0,0
C06	12	1,2	0,6	0,5	C47	1	0,1	0,2	0,0
C39	11	1,1	0,6	0,5	C70	1	0,1	0,0	0,0
C09	10	1,0	0,6	0,4	C33	0	0,0	0,0	0,0
C10	9	0,9	0,5	0,4	C37	0	0,0	0,0	0,0
C14	9	0,9	0,6	0,4	C48	0	0,0	0,0	0,0
C76	9	0,9	0,5	0,4	C63	0	0,0	0,0	0,0
C01	8	0,8	0,5	0,3	C74	0	0,0	0,0	0,0
C38	8	0,8	0,5	0,3	C77	0	0,0	0,0	0,0
C45	8	0,8	0,4	0,3	C78	0	0,0	0,0	0,0
C12	7	0,7	0,4	0,3	C79	0	0,0	0,0	0,0
C23	7	0,7	0,4	0,3	C88	0	0,0	0,0	0,0
C41	7	0,7	0,4	0,3	C93	0	0,0	0,0	0,0
C60	7	0,7	0,3	0,3	C94	0	0,0	0,0	0,0
C72	7	0,7	0,3	0,3	C97	0	0,0	0,0	0,0

Tab.22 Umieralność na nowotwory złośliwe według układów narządowych u mężczyzn w województwie podkarpackim w 2021 roku
 Tab.22 Cancer mortality by main cancer groups, males, Podkarpackie voivodship 2021

ICD-10	Umiejscowienie	Liczby bezwzględne Absolute number	Współczynnik surowy Crude rate	Współczynnik standaryzowany Standardized rate	% wszystkich nowotworów of all cancers	% w grupie narządowej % in organ system	Site
C00-D09	Nowotwory złośliwe ogółem	2395	234,0	120,4	100,0	-	All cancers
C00-D09 bez C44	Nowotwory złośliwe ogółem bez skóry	2390	233,5	120,2	99,8	-	All cancers but skin
C00-C14	Warga, jama ustna i gardło	137	13,4	8,1	5,7	-	Lip, oral cavity and pharynx
C15-C26	Narządy trawienne	722	70,5	36,9	30,1	100,0	Digestiv organs
C18-C21	w tym: jelito grube	320	31,3	15,5	13,4	44,3	Colorectal cancers
C30-C39	Układ oddechowy i klatka piersiowa	614	60,0	31,4	25,6	100,0	Respiratory and intrathoracic organs
C30-C34	w tym: narządy oddechowe	595	58,1	30,3	24,8	96,9	Respiratory organs
C37-C39	klatka piersiowa	19	1,9	1,1	0,8	3,0	Intrathoracic organs
C40-C41	Kości i chrząstki stawowe	9	0,9	0,5	0,4	-	Bone and articular cartilage
C43-C44	Czerniak i inne nowotwory złośliwe skóry	44	4,3	2,2	1,8	100,0	Melanoma and other skin cancers
C43	w tym: czerniak	39	3,8	2,0	1,6	88,6	Melanoma
C45-C49	Międzybłonek i tkanki miękkie	25	2,4	1,4	1,0	-	Mesothelial and soft tissue
C60-C63	Męskie narządy płciowe	307	30,0	13,5	12,8	100,0	Male genital organs
C61	w tym: gruczoł krokowy	297	29,0	13,0	12,4	96,7	Prostate
C64-C68	Układ moczowy	193	18,9	9,0	8,1	-	Urinary tract
C69-C72	Oko, mózg i inne części centralnego systemu nerwowego	80	7,8	4,4	3,3	-	Eye, brain and other parts of central nervous system
C73-C75	Tarczycza i inne gruczoły wydzielania wewnętrznego	9	0,9	0,4	0,4	-	Thyroid and other endocrine glands
C76-C80	Nowotwory niedokładnie określone, wtórne i o nieokreślonym umiejscowieniu	104	10,2	5,2	4,3	-	Ill-defined, secondary and unspecified sites
C81-C96	Tkanka limfatyczna, krwiotwórcza i tkanki pokrewne	148	14,5	7,2	6,2	100,0	Stated or presumed to be primary, of lymphoid, haematopoietic and related tissue
C81	w tym: choroba Hodgkina	#	0,2	0,1	0,1	#	Hodgkin Disease
C82-C85, C96	chłoniaki nieziarnicze	47	4,6	2,2	2,0	31,7	Non-Hodgkin Disease
C91-C95	białaczki	59	5,8	2,9	2,5	39,8	Leukemias
D00-D09	Nowotwory in situ	0	0,0	0,0	0,0	-	In situ neoplasms

**ZACHOROWALNOŚĆ I UMIERALNOŚĆ NA NOWOTWORY ZŁOŚLIWE
W WOJEWÓDZTWIE PODKARPACKIM U KOBIET W 2021 roku**
Cancer incidence and mortality in Podkarpackie voivodship, females, 2021

Tab.23 Liczba zarejestrowanych zachorowań na nowotwory złośliwe u kobiet według umiejscowienia i 5-letnich grup wieku w województwie podkarpackim w 2021 roku

Tab.23 Registered new cancer cases by site, and five-year age groups, females, Podkarpackie voivodship 2021

ICD-10	Ogółem Total	0-4	5-9	10-14	15-19	20-24	25-29	30-34	35-39	40-44	45-49	50-54	55-59	60-64	65-69	70-74	75-79	80-84	85+
C00-D09	4288	6	9	4	13	25	35	70	102	165	239	286	391	529	767	618	410	360	259
C00	7	0	0	0	0	0	0	0	0	0	0	0	0	0	1	0	1	1	4
C01	3	0	0	0	0	0	0	0	0	0	0	0	0	1	1	1	0	0	0
C02	8	0	0	0	0	0	0	0	1	0	0	0	1	0	2	1	0	2	1
C03	0	0	0	0	0	0	0	0	0	0	0	0	0	0	0	0	0	0	0
C04	7	0	0	0	0	0	0	0	0	0	0	0	0	1	2	3	0	1	0
C05	5	0	0	0	0	0	0	0	0	0	0	1	0	1	0	1	1	0	1
C06	7	0	0	0	0	0	0	0	1	0	0	0	1	0	1	3	0	1	0
C07	8	0	0	0	0	0	0	0	2	1	1	0	0	3	1	0	0	0	0
C08	2	0	0	0	0	0	0	0	0	0	0	0	0	0	1	0	1	0	0
C09	4	0	0	0	0	0	0	0	0	0	0	0	1	0	3	0	0	0	0
C10	2	0	0	0	0	0	0	0	0	0	0	0	0	0	0	1	0	1	0
C11	2	0	0	0	0	0	0	0	0	0	0	2	0	0	0	0	0	0	0
C12	3	0	0	0	0	0	0	0	0	0	1	0	0	2	0	0	0	0	0
C13	3	0	0	0	0	0	0	0	0	0	0	1	0	0	1	1	0	0	0
C14	0	0	0	0	0	0	0	0	0	0	0	0	0	0	0	0	0	0	0
C15	14	0	0	0	0	0	0	0	0	1	1	1	0	0	2	1	2	3	3
C16	108	0	0	0	0	0	1	2	1	3	5	4	10	7	17	18	15	14	11
C17	12	0	0	0	0	0	0	0	0	0	0	1	2	4	2	0	1	2	0
C18	237	0	0	0	1	0	1	1	0	8	8	7	13	24	44	42	34	43	11
C19	43	0	0	0	0	0	0	0	0	0	8	3	6	6	7	6	3	2	2
C20	107	0	0	0	0	0	0	0	2	7	3	6	8	14	20	17	12	11	7
C21	9	0	0	0	0	0	0	0	0	0	0	1	0	4	1	1	0	2	0
C22	29	0	0	0	0	0	0	0	0	0	1	0	1	1	9	7	4	3	3
C23	27	0	0	0	0	0	0	0	0	0	0	0	1	4	2	4	5	4	7
C24	17	0	0	0	0	0	0	0	0	0	0	0	3	2	3	4	3	0	2
C25	114	0	0	0	0	0	0	1	0	3	1	5	4	14	30	28	10	11	7
C26	4	0	0	0	0	0	0	0	0	0	0	0	0	0	1	1	0	0	2
C30	3	0	0	0	0	0	0	0	0	0	0	0	0	0	0	1	0	1	1
C31	3	0	0	0	0	0	0	0	0	0	0	1	0	0	1	1	0	0	0
C32	7	0	0	0	0	0	0	0	0	0	0	0	2	2	1	1	0	1	0
C33	0	0	0	0	0	0	0	0	0	0	0	0	0	0	0	0	0	0	0
C34	277	0	0	0	0	0	0	1	0	1	7	10	17	37	77	59	37	23	8
C37	3	0	0	0	0	0	0	0	0	0	0	1	0	0	1	0	0	0	1
C38	0	0	0	0	0	0	0	0	0	0	0	0	0	0	0	0	0	0	0
C39	0	0	0	0	0	0	0	0	0	0	0	0	0	0	0	0	0	0	0
C40	10	0	0	0	1	2	0	2	1	0	1	1	0	0	0	1	1	0	0
C41	4	0	0	0	2	0	0	0	1	0	1	0	0	0	0	0	0	0	0
C43	113	0	0	0	1	1	3	3	5	5	3	6	7	11	20	16	16	7	9
C44	343	0	0	0	0	0	0	1	3	4	8	15	14	22	56	57	50	46	67
C45	7	0	0	0	0	0	0	0	0	0	0	1	2	0	1	0	2	0	1
C46	0	0	0	0	0	0	0	0	0	0	0	0	0	0	0	0	0	0	0
C47	0	0	0	0	0	0	0	0	0	0	0	0	0	0	0	0	0	0	0
C48	9	0	0	0	0	0	0	1	0	0	1	0	1	2	0	2	2	0	0
C49	44	0	0	0	0	2	1	2	3	1	2	4	6	3	9	7	1	2	1
C50	1014	0	0	0	1	4	4	14	38	53	82	96	113	153	156	130	73	55	42
C51	23	0	0	0	0	0	0	0	1	0	0	0	1	1	6	2	4	3	5
C52	7	0	0	0	0	0	0	0	0	0	0	1	0	1	1	0	0	3	1
C53	84	0	0	0	0	0	1	0	0	6	14	8	8	20	12	9	3	3	0

Tab.23 Liczba zarejestrowanych zachorowań na nowotwory złośliwe u kobiet według umiejscowienia i 5-letnich grup wieku w województwie podkarpackim w 2021 roku (cd.)

Tab.23 Registered new cancer cases by site, and five-year age groups, females, Podkarpackie voivodship 2021 (cont)

ICD-10	Ogółem Total	0-4	5-9	10-14	15-19	20-24	25-29	30-34	35-39	40-44	45-49	50-54	55-59	60-64	65-69	70-74	75-79	80-84	85+
C54	374	0	0	0	0	1	2	4	0	9	27	37	47	57	78	48	30	24	10
C55	0	0	0	0	0	0	0	0	0	0	0	0	0	0	0	0	0	0	0
C56	192	0	0	0	0	1	3	3	4	9	18	14	23	23	32	27	11	19	5
C57	7	0	0	0	0	0	0	0	0	0	0	0	1	1	2	0	3	0	0
C58	1	0	0	0	0	0	0	0	0	0	0	0	0	0	0	1	0	0	0
C64	98	1	0	0	0	0	0	2	0	3	3	7	14	15	25	11	8	6	3
C65	7	0	0	0	0	0	0	0	0	0	0	0	0	0	3	1	1	0	2
C66	2	0	0	0	0	0	0	0	0	0	0	0	0	1	0	1	0	0	0
C67	64	0	0	0	0	0	0	1	0	1	1	0	2	8	18	16	7	5	5
C68	0	0	0	0	0	0	0	0	0	0	0	0	0	0	0	0	0	0	0
C69	12	0	0	0	0	0	0	0	3	1	0	2	4	1	0	0	0	1	0
C70	2	0	0	0	0	0	0	0	0	0	0	0	0	0	1	0	1	0	0
C71	60	0	0	0	1	2	2	2	4	3	2	2	9	7	7	10	2	5	2
C72	4	0	0	0	0	0	0	0	0	0	0	0	1	1	0	1	1	0	0
C73	209	0	0	0	1	5	13	18	19	24	19	17	21	20	24	15	5	5	3
C74	3	0	0	0	0	0	0	0	0	1	0	0	1	0	1	0	0	0	0
C75	6	0	0	0	0	0	0	1	0	1	0	0	0	2	1	1	0	0	0
C76	3	0	0	0	0	0	0	0	0	0	0	0	0	0	1	0	0	1	1
C77	3	0	0	0	0	0	0	0	0	0	0	0	0	0	2	0	1	0	0
C78	16	0	0	0	0	0	0	0	0	0	0	0	0	3	3	1	3	3	3
C79	13	0	0	0	0	0	0	0	1	0	1	1	0	5	1	0	1	0	3
C80	51	0	1	0	0	1	0	1	1	2	1	1	9	3	3	6	5	8	9
C81	16	0	1	1	2	1	2	0	0	2	0	2	1	0	1	1	0	2	0
C82	13	0	0	0	0	1	0	1	0	1	3	1	1	1	0	1	2	1	0
C83	55	1	1	0	1	0	0	2	1	2	3	2	5	6	7	6	9	7	2
C84	14	0	0	0	0	0	0	0	0	0	1	3	1	0	1	3	3	1	1
C85	30	0	0	0	0	0	0	0	3	1	0	2	3	3	5	8	2	2	1
C88	12	0	0	0	0	0	0	1	0	1	0	1	1	2	5	1	0	0	0
C90	50	0	0	0	0	0	0	0	0	2	1	1	4	7	10	7	10	6	2
C91	63	2	5	1	0	1	0	0	0	0	0	0	2	5	16	9	11	7	4
C92	39	2	0	2	2	1	0	0	1	1	2	3	2	3	4	6	4	6	0
C93	3	0	0	0	0	0	0	0	0	0	0	1	0	0	2	0	0	0	0
C94	0	0	0	0	0	0	0	0	0	0	0	0	0	0	0	0	0	0	0
C95	2	0	0	0	0	0	0	0	0	0	0	0	0	1	1	0	0	0	0
C96	1	0	0	0	0	0	0	0	0	1	0	0	0	0	0	0	0	0	0
C97	0	0	0	0	0	0	0	0	0	0	0	0	0	0	0	0	0	0	0
D00	0	0	0	0	0	0	0	0	0	0	0	0	0	0	0	0	0	0	0
D01	10	0	0	0	0	0	0	0	0	0	0	1	1	0	3	1	2	2	0
D02	0	0	0	0	0	0	0	0	0	0	0	0	0	0	0	0	0	0	0
D03	7	0	0	0	0	0	0	1	0	1	0	0	1	0	1	1	1	1	0
D04	11	0	0	0	0	0	0	0	0	0	1	0	0	0	2	1	2	2	3
D05	62	0	0	0	0	0	0	0	3	5	4	8	12	12	9	6	2	0	1
D06	18	0	0	0	0	2	2	4	3	1	2	1	1	1	0	1	0	0	0
D07	6	0	0	0	0	0	0	1	0	0	2	2	0	0	0	0	0	0	1
D09	16	0	1	0	0	0	0	0	0	0	0	1	2	1	6	1	2	1	1

Tab.24 Zachorowalność na nowotwory złośliwe wg umiejscowienia i 5-letnich grup wieku u kobiet w województwie podkarpackim w 2021 roku, współczynniki surowe na 100 000

Tab.24 Cancer incidence by site and age group, females, Podkarpackie voivodship 2021, crude rates

ICD-10	Ogółem Total	0-4	5-9	10-14	15-19	20-24	25-29	30-34	35-39	40-44	45-49	50-54	55-59	60-64	65-69	70-74	75-79	80-84	85+
C00-D09	401,7	11,6	16,9	7,1	25,4	45,3	55,4	93,0	121,1	204,3	324,7	438,4	593,7	735,4	1125,2	1124,9	1223,6	1166,1	816,9
C00	20,3	0,0	0,0	0,0	0,0	0,0	0,0	0,0	0,0	0,0	0,0	0,0	0,0	0,0	1,5	0,0	3,0	3,2	12,6
C01	4,7	0,0	0,0	0,0	0,0	0,0	0,0	0,0	0,0	0,0	0,0	0,0	0,0	1,4	1,5	1,8	0,0	0,0	0,0
C02	17,1	0,0	0,0	0,0	0,0	0,0	0,0	0,0	1,2	0,0	0,0	0,0	1,5	0,0	2,9	1,8	0,0	6,5	3,2
C03	0,0	0,0	0,0	0,0	0,0	0,0	0,0	0,0	0,0	0,0	0,0	0,0	0,0	0,0	0,0	0,0	0,0	0,0	0,0
C04	13,0	0,0	0,0	0,0	0,0	0,0	0,0	0,0	0,0	0,0	0,0	0,0	0,0	1,4	2,9	5,5	0,0	3,2	0,0
C05	10,9	0,0	0,0	0,0	0,0	0,0	0,0	0,0	0,0	0,0	0,0	1,5	0,0	1,4	0,0	1,8	3,0	0,0	3,2
C06	12,9	0,0	0,0	0,0	0,0	0,0	0,0	0,0	1,2	0,0	0,0	0,0	1,5	0,0	1,5	5,5	0,0	3,2	0,0
C07	10,6	0,0	0,0	0,0	0,0	0,0	0,0	0,0	2,4	1,2	1,4	0,0	0,0	4,2	1,5	0,0	0,0	0,0	0,0
C08	4,5	0,0	0,0	0,0	0,0	0,0	0,0	0,0	0,0	0,0	0,0	0,0	0,0	0,0	1,5	0,0	3,0	0,0	0,0
C09	5,9	0,0	0,0	0,0	0,0	0,0	0,0	0,0	0,0	0,0	0,0	0,0	1,5	0,0	4,4	0,0	0,0	0,0	0,0
C10	5,1	0,0	0,0	0,0	0,0	0,0	0,0	0,0	0,0	0,0	0,0	0,0	0,0	0,0	0,0	1,8	0,0	3,2	0,0
C11	3,1	0,0	0,0	0,0	0,0	0,0	0,0	0,0	0,0	0,0	0,0	3,1	0,0	0,0	0,0	0,0	0,0	0,0	0,0
C12	4,1	0,0	0,0	0,0	0,0	0,0	0,0	0,0	0,0	0,0	1,4	0,0	0,0	2,8	0,0	0,0	0,0	0,0	0,0
C13	4,8	0,0	0,0	0,0	0,0	0,0	0,0	0,0	0,0	0,0	0,0	1,5	0,0	0,0	1,5	1,8	0,0	0,0	0,0
C14	0,0	0,0	0,0	0,0	0,0	0,0	0,0	0,0	0,0	0,0	0,0	0,0	0,0	0,0	0,0	0,0	0,0	0,0	0,0
C15	34,0	0,0	0,0	0,0	0,0	0,0	0,0	0,0	0,0	1,2	1,4	1,5	0,0	0,0	2,9	1,8	6,0	9,7	9,5
C16	229,5	0,0	0,0	0,0	0,0	0,0	1,6	2,7	1,2	3,7	6,8	6,1	15,2	9,7	24,9	32,8	44,8	45,4	34,7
C17	22,5	0,0	0,0	0,0	0,0	0,0	0,0	0,0	0,0	0,0	0,0	1,5	3,0	5,6	2,9	0,0	3,0	6,5	0,0
C18	505,9	0,0	0,0	0,0	2,0	0,0	1,6	1,3	0,0	9,9	10,9	10,7	19,7	33,4	64,6	76,5	101,5	139,3	34,7
C19	75,9	0,0	0,0	0,0	0,0	0,0	0,0	0,0	0,0	0,0	10,9	4,6	9,1	8,3	10,3	10,9	9,0	6,5	6,3
C20	209,7	0,0	0,0	0,0	0,0	0,0	0,0	0,0	2,4	8,7	4,1	9,2	12,2	19,5	29,3	30,9	35,8	35,6	22,1
C21	16,9	0,0	0,0	0,0	0,0	0,0	0,0	0,0	0,0	0,0	0,0	1,5	0,0	5,6	1,5	1,8	0,0	6,5	0,0
C22	61,3	0,0	0,0	0,0	0,0	0,0	0,0	0,0	0,0	0,0	1,4	0,0	1,5	1,4	13,2	12,7	11,9	9,7	9,5
C23	67,3	0,0	0,0	0,0	0,0	0,0	0,0	0,0	0,0	0,0	0,0	0,0	1,5	5,6	2,9	7,3	14,9	13,0	22,1
C24	34,3	0,0	0,0	0,0	0,0	0,0	0,0	0,0	0,0	0,0	0,0	0,0	4,6	2,8	4,4	7,3	9,0	0,0	6,3
C25	222,1	0,0	0,0	0,0	0,0	0,0	0,0	1,3	0,0	3,7	1,4	7,7	6,1	19,5	44,0	51,0	29,9	35,6	22,1
C26	9,6	0,0	0,0	0,0	0,0	0,0	0,0	0,0	0,0	0,0	0,0	0,0	0,0	0,0	1,5	1,8	0,0	0,0	6,3
C30	8,2	0,0	0,0	0,0	0,0	0,0	0,0	0,0	0,0	0,0	0,0	0,0	0,0	0,0	0,0	1,8	0,0	3,2	3,2
C31	4,8	0,0	0,0	0,0	0,0	0,0	0,0	0,0	0,0	0,0	0,0	1,5	0,0	0,0	1,5	1,8	0,0	0,0	0,0
C32	12,4	0,0	0,0	0,0	0,0	0,0	0,0	0,0	0,0	0,0	0,0	0,0	3,0	2,8	1,5	1,8	0,0	3,2	0,0
C33	0,0	0,0	0,0	0,0	0,0	0,0	0,0	0,0	0,0	0,0	0,0	0,0	0,0	0,0	0,0	0,0	0,0	0,0	0,0
C34	535,2	0,0	0,0	0,0	0,0	0,0	0,0	1,3	0,0	1,2	9,5	15,3	25,8	51,4	113,0	107,4	110,4	74,5	25,2
C37	6,2	0,0	0,0	0,0	0,0	0,0	0,0	0,0	0,0	0,0	0,0	1,5	0,0	0,0	1,5	0,0	0,0	0,0	3,2
C38	0,0	0,0	0,0	0,0	0,0	0,0	0,0	0,0	0,0	0,0	0,0	0,0	0,0	0,0	0,0	0,0	0,0	0,0	0,0
C39	0,0	0,0	0,0	0,0	0,0	0,0	0,0	0,0	0,0	0,0	0,0	0,0	0,0	0,0	0,0	0,0	0,0	0,0	0,0
C40	17,1	0,0	0,0	0,0	2,0	3,6	0,0	2,7	1,2	0,0	1,4	1,5	0,0	0,0	0,0	1,8	3,0	0,0	0,0
C41	6,5	0,0	0,0	0,0	3,9	0,0	0,0	0,0	1,2	0,0	1,4	0,0	0,0	0,0	0,0	0,0	0,0	0,0	0,0
C43	221,1	0,0	0,0	0,0	2,0	1,8	4,8	4,0	5,9	6,2	4,1	9,2	10,6	15,3	29,3	29,1	47,8	22,7	28,4
C44	791,0	0,0	0,0	0,0	0,0	0,0	0,0	1,3	3,6	5,0	10,9	23,0	21,3	30,6	82,2	103,8	149,2	149,0	211,4
C45	15,2	0,0	0,0	0,0	0,0	0,0	0,0	0,0	0,0	0,0	0,0	1,5	3,0	0,0	1,5	0,0	6,0	0,0	3,2
C46	0,0	0,0	0,0	0,0	0,0	0,0	0,0	0,0	0,0	0,0	0,0	0,0	0,0	0,0	0,0	0,0	0,0	0,0	0,0
C47	0,0	0,0	0,0	0,0	0,0	0,0	0,0	0,0	0,0	0,0	0,0	0,0	0,0	0,0	0,0	0,0	0,0	0,0	0,0
C48	16,6	0,0	0,0	0,0	0,0	0,0	0,0	1,3	0,0	0,0	1,4	0,0	1,5	2,8	0,0	3,6	6,0	0,0	0,0
C49	73,3	0,0	0,0	0,0	0,0	3,6	1,6	2,7	3,6	1,2	2,7	6,1	9,1	4,2	13,2	12,7	3,0	6,5	3,2
C50	1781,6	0,0	0,0	0,0	2,0	7,2	6,3	18,6	45,1	65,6	111,4	147,2	171,6	212,7	228,8	236,6	217,9	178,1	132,5
C51	54,0	0,0	0,0	0,0	0,0	0,0	0,0	0,0	1,2	0,0	0,0	0,0	1,5	1,4	8,8	3,6	11,9	9,7	15,8
C52	17,3	0,0	0,0	0,0	0,0	0,0	0,0	0,0	0,0	0,0	0,0	1,5	0,0	1,4	1,5	0,0	0,0	9,7	3,2
C53	132,9	0,0	0,0	0,0	0,0	0,0	1,6	0,0	0,0	7,4	19,0	12,3	12,2	27,8	17,6	16,4	9,0	9,7	0,0
C54	666,0	0,0	0,0	0,0	0,0	1,8	3,2	5,3	0,0	11,1	36,7	56,7	71,4	79,2	114,4	87,4	89,5	77,7	31,5

Tab.24 Zachorowalność na nowotwory złośliwe wg umiejscowienia i 5-letnich grup wieku u kobiet w województwie podkarpackim w 2021 roku, współczynniki surowe na 100 000 (cd.)

Tab.24 Cancer incidence by site and age group, females, Podkarpackie voivodship 2021, crude rates (cont.)

ICD-10	Ogółem Total	0-4	5-9	10-14	15-19	20-24	25-29	30-34	35-39	40-44	45-49	50-54	55-59	60-64	65-69	70-74	75-79	80-84	85+
C55	0,0	0,0	0,0	0,0	0,0	0,0	0,0	0,0	0,0	0,0	0,0	0,0	0,0	0,0	0,0	0,0	0,0	0,0	0,0
C56	345,5	0,0	0,0	0,0	0,0	1,8	4,8	4,0	4,8	11,1	24,5	21,5	34,9	32,0	46,9	49,2	32,8	61,5	15,8
C57	14,8	0,0	0,0	0,0	0,0	0,0	0,0	0,0	0,0	0,0	0,0	0,0	1,5	1,4	2,9	0,0	9,0	0,0	0,0
C58	1,8	0,0	0,0	0,0	0,0	0,0	0,0	0,0	0,0	0,0	0,0	0,0	0,0	0,0	1,8	0,0	0,0	0,0	0,0
C64	174,7	1,9	0,0	0,0	0,0	0,0	0,0	2,7	0,0	3,7	4,1	10,7	21,3	20,9	36,7	20,0	23,9	19,4	9,5
C65	15,5	0,0	0,0	0,0	0,0	0,0	0,0	0,0	0,0	0,0	0,0	0,0	0,0	0,0	4,4	1,8	3,0	0,0	6,3
C66	3,2	0,0	0,0	0,0	0,0	0,0	0,0	0,0	0,0	0,0	0,0	0,0	0,0	1,4	0,0	1,8	0,0	0,0	0,0
C67	126,5	0,0	0,0	0,0	0,0	0,0	0,0	1,3	0,0	1,2	1,4	0,0	3,0	11,1	26,4	29,1	20,9	16,2	15,8
C68	0,0	0,0	0,0	0,0	0,0	0,0	0,0	0,0	0,0	0,0	0,0	0,0	0,0	0,0	0,0	0,0	0,0	0,0	0,0
C69	18,6	0,0	0,0	0,0	0,0	0,0	0,0	0,0	3,6	1,2	0,0	3,1	6,1	1,4	0,0	0,0	0,0	3,2	0,0
C70	4,5	0,0	0,0	0,0	0,0	0,0	0,0	0,0	0,0	0,0	0,0	0,0	0,0	0,0	1,5	0,0	3,0	0,0	0,0
C71	106,0	0,0	0,0	0,0	2,0	3,6	3,2	2,7	4,8	3,7	2,7	3,1	13,7	9,7	10,3	18,2	6,0	16,2	6,3
C72	7,7	0,0	0,0	0,0	0,0	0,0	0,0	0,0	0,0	0,0	0,0	0,0	1,5	1,4	0,0	1,8	3,0	0,0	0,0
C73	322,4	0,0	0,0	0,0	2,0	9,1	20,6	23,9	22,5	29,7	25,8	26,1	31,9	27,8	35,2	27,3	14,9	16,2	9,5
C74	4,2	0,0	0,0	0,0	0,0	0,0	0,0	0,0	0,0	1,2	0,0	0,0	1,5	0,0	1,5	0,0	0,0	0,0	0,0
C75	8,6	0,0	0,0	0,0	0,0	0,0	0,0	1,3	0,0	1,2	0,0	0,0	0,0	2,8	1,5	1,8	0,0	0,0	0,0
C76	7,9	0,0	0,0	0,0	0,0	0,0	0,0	0,0	0,0	0,0	0,0	0,0	0,0	0,0	1,5	0,0	0,0	3,2	3,2
C77	5,9	0,0	0,0	0,0	0,0	0,0	0,0	0,0	0,0	0,0	0,0	0,0	0,0	0,0	2,9	0,0	3,0	0,0	0,0
C78	38,5	0,0	0,0	0,0	0,0	0,0	0,0	0,0	0,0	0,0	0,0	0,0	0,0	4,2	4,4	1,8	9,0	9,7	9,5
C79	24,9	0,0	0,0	0,0	0,0	0,0	0,0	0,0	1,2	0,0	1,4	1,5	0,0	7,0	1,5	0,0	3,0	0,0	9,5
C80	114,0	0,0	1,9	0,0	0,0	1,8	0,0	1,3	1,2	2,5	1,4	1,5	13,7	4,2	4,4	10,9	14,9	25,9	28,4
C81	29,4	0,0	1,9	1,8	3,9	1,8	3,2	0,0	0,0	2,5	0,0	3,1	1,5	0,0	1,5	1,8	0,0	6,5	0,0
C82	23,9	0,0	0,0	0,0	0,0	1,8	0,0	1,3	0,0	1,2	4,1	1,5	1,5	1,4	0,0	1,8	6,0	3,2	0,0
C83	112,2	1,9	1,9	0,0	2,0	0,0	0,0	2,7	1,2	2,5	4,1	3,1	7,6	8,3	10,3	10,9	26,9	22,7	6,3
C84	29,8	0,0	0,0	0,0	0,0	0,0	0,0	0,0	0,0	0,0	1,4	4,6	1,5	0,0	1,5	5,5	9,0	3,2	3,2
C85	54,1	0,0	0,0	0,0	0,0	0,0	0,0	0,0	3,6	1,2	0,0	3,1	4,6	4,2	7,3	14,6	6,0	6,5	3,2
C88	17,6	0,0	0,0	0,0	0,0	0,0	0,0	1,3	0,0	1,2	0,0	1,5	1,5	2,8	7,3	1,8	0,0	0,0	0,0
C90	104,2	0,0	0,0	0,0	0,0	0,0	0,0	0,0	0,0	2,5	1,4	1,5	6,1	9,7	14,7	12,7	29,9	19,4	6,3
C91	134,8	3,9	9,4	1,8	0,0	1,8	0,0	0,0	0,0	0,0	0,0	0,0	3,0	7,0	23,5	16,4	32,8	22,7	12,6
C92	78,2	3,9	0,0	3,5	3,9	1,8	0,0	0,0	1,2	1,2	2,7	4,6	3,0	4,2	5,9	10,9	11,9	19,4	0,0
C93	4,5	0,0	0,0	0,0	0,0	0,0	0,0	0,0	0,0	0,0	0,0	1,5	0,0	0,0	2,9	0,0	0,0	0,0	0,0
C94	0,0	0,0	0,0	0,0	0,0	0,0	0,0	0,0	0,0	0,0	0,0	0,0	0,0	0,0	0,0	0,0	0,0	0,0	0,0
C95	2,9	0,0	0,0	0,0	0,0	0,0	0,0	0,0	0,0	0,0	0,0	0,0	0,0	1,4	1,5	0,0	0,0	0,0	0,0
C96	1,2	0,0	0,0	0,0	0,0	0,0	0,0	0,0	0,0	1,2	0,0	0,0	0,0	0,0	0,0	0,0	0,0	0,0	0,0
C97	0,0	0,0	0,0	0,0	0,0	0,0	0,0	0,0	0,0	0,0	0,0	0,0	0,0	0,0	0,0	0,0	0,0	0,0	0,0
D00	0,0	0,0	0,0	0,0	0,0	0,0	0,0	0,0	0,0	0,0	0,0	0,0	0,0	0,0	0,0	0,0	0,0	0,0	0,0
D01	21,7	0,0	0,0	0,0	0,0	0,0	0,0	0,0	0,0	0,0	0,0	1,5	1,5	0,0	4,4	1,8	6,0	6,5	0,0
D02	0,0	0,0	0,0	0,0	0,0	0,0	0,0	0,0	0,0	0,0	0,0	0,0	0,0	0,0	0,0	0,0	0,0	0,0	0,0
D03	13,6	0,0	0,0	0,0	0,0	0,0	0,0	1,3	0,0	1,2	0,0	0,0	1,5	0,0	1,5	1,8	3,0	3,2	0,0
D04	28,0	0,0	0,0	0,0	0,0	0,0	0,0	0,0	0,0	0,0	1,4	0,0	0,0	0,0	2,9	1,8	6,0	6,5	9,5
D05	95,6	0,0	0,0	0,0	0,0	0,0	0,0	0,0	3,6	6,2	5,4	12,3	18,2	16,7	13,2	10,9	6,0	0,0	3,2
D06	25,9	0,0	0,0	0,0	0,0	3,6	3,2	5,3	3,6	1,2	2,7	1,5	1,5	1,4	0,0	1,8	0,0	0,0	0,0
D07	10,3	0,0	0,0	0,0	0,0	0,0	0,0	1,3	0,0	0,0	2,7	3,1	0,0	0,0	0,0	0,0	0,0	0,0	3,2
D09	30,8	0,0	1,9	0,0	0,0	0,0	0,0	0,0	0,0	0,0	0,0	1,5	3,0	1,4	8,8	1,8	6,0	3,2	3,2

Tab.25 Zachorowania na najczęstsze nowotwory złośliwe u kobiet według częstości występowania. Liczby bezwzględne, współczynniki surowe, standaryzowane i wskaźnik struktury, województwo podkarpackie 2021 rok
 Tab.25 Registered new cases of the leading cancer sites in females by frequency. Absolute numbers, crude rates, standardized rates and percentage, Podkarpackie voivodship 2021

ICD-10	Ogółem Total	Współczynnik surowy Crude rate	Współczynnik standaryzowany Standardized rate	Odsetek Percentage	ICD-10	Ogółem Total	Współczynnik surowy Crude rate	Współczynnik standaryzowany Standardized rate	Odsetek Percentage
C00-D09	4288	401,7	212,1	100,0	C00-D09	4288	401,7	212,1	100,0
C50	1014	95,0	53,8	23,6	C00	7	0,7	0,2	0,2
C54	374	35,0	19,1	8,7	C04	7	0,7	0,3	0,2
C44	343	32,1	12,3	8,0	C06	7	0,7	0,3	0,2
C34	277	26,0	11,7	6,5	C32	7	0,7	0,3	0,2
C18	237	22,2	9,6	5,5	C45	7	0,7	0,3	0,2
C73	209	19,6	14,2	4,9	C52	7	0,7	0,2	0,2
C56	192	18,0	10,0	4,5	C57	7	0,7	0,3	0,2
C25	114	10,7	4,7	2,7	C65	7	0,7	0,2	0,2
C43	113	10,6	5,6	2,6	D03	7	0,7	0,3	0,2
C16	108	10,1	4,5	2,5	C75	6	0,6	0,3	0,1
C20	107	10,0	4,8	2,5	D07	6	0,6	0,4	0,1
C64	98	9,2	5,0	2,3	C05	5	0,5	0,2	0,1
C53	84	7,9	4,9	2,0	C09	4	0,4	0,2	0,1
C67	64	6,0	2,5	1,5	C26	4	0,4	0,1	0,1
C91	63	5,9	3,6	1,5	C41	4	0,4	0,5	0,1
D05	62	5,8	3,6	1,4	C72	4	0,4	0,2	0,1
C71	60	5,6	3,5	1,4	C01	3	0,3	0,1	0,1
C83	55	5,2	2,9	1,3	C12	3	0,3	0,2	0,1
C80	51	4,8	2,3	1,2	C13	3	0,3	0,2	0,1
C90	50	4,7	2,1	1,2	C30	3	0,3	0,1	0,1
C49	44	4,1	2,6	1,0	C31	3	0,3	0,2	0,1
C19	43	4,0	2,3	1,0	C37	3	0,3	0,1	0,1
C92	39	3,7	2,7	0,9	C74	3	0,3	0,2	0,1
C85	30	2,8	1,4	0,7	C76	3	0,3	0,1	0,1
C22	29	2,7	1,1	0,7	C77	3	0,3	0,1	0,1
C23	27	2,5	0,8	0,6	C93	3	0,3	0,2	0,1
C51	23	2,2	0,8	0,5	C08	2	0,2	0,1	0,0
D06	18	1,7	1,5	0,4	C10	2	0,2	0,1	0,0
C24	17	1,6	0,7	0,4	C11	2	0,2	0,2	0,0
C78	16	1,5	0,5	0,4	C66	2	0,2	0,1	0,0
C81	16	1,5	1,6	0,4	C70	2	0,2	0,1	0,0
D09	16	1,5	0,8	0,4	C95	2	0,2	0,1	0,0
C15	14	1,3	0,5	0,3	C58	1	0,1	0,0	0,0
C84	14	1,3	0,6	0,3	C96	1	0,1	0,1	0,0
C79	13	1,2	0,6	0,3	C03	0	0,0	0,0	0,0
C82	13	1,2	0,8	0,3	C14	0	0,0	0,0	0,0
C17	12	1,1	0,6	0,3	C33	0	0,0	0,0	0,0
C69	12	1,1	0,8	0,3	C38	0	0,0	0,0	0,0
C88	12	1,1	0,7	0,3	C39	0	0,0	0,0	0,0
D04	11	1,0	0,3	0,3	C46	0	0,0	0,0	0,0
C40	10	0,9	0,9	0,2	C47	0	0,0	0,0	0,0
D01	10	0,9	0,4	0,2	C55	0	0,0	0,0	0,0
C21	9	0,8	0,4	0,2	C68	0	0,0	0,0	0,0
C48	9	0,8	0,5	0,2	C94	0	0,0	0,0	0,0
C02	8	0,7	0,3	0,2	D00	0	0,0	0,0	0,0
C07	8	0,7	0,5	0,2	D02	0	0,0	0,0	0,0

Tab.26 Zachorowalność na nowotwory złośliwe według układów narządowych u kobiet w województwie podkarpackim w 2021 roku
 Tab.26 Cancer incidence by main cancer groups, females, Podkarpackie voivodship 2021

ICD-10	Umiejscowienie	Liczby bezwzględne Absolute number	Współczynnik surowy Crude rate	Współczynnik standaryzowany Standardized rate	% wszystkich nowotworów % of all cancers	% w grupie narządowej % in organ system	Site
C00-D09	Nowotwory złośliwe ogółem	4288	401,7	212,1	100,0	-	All cancers
C00-D09 bez C44	Nowotwory złośliwe ogółem bez skóry	3945	369,6	199,8	92,0	-	All cancers but skin
C00-C14	Warga, jama ustna i gardło	61	5,7	2,7	1,4	-	Lip, oral cavity and pharynx
C15-C26	Narządy trawienne	721	67,6	30,1	16,8	100,0	Digestiv organs
C18-C21	w tym: jelito grube	396	37,1	17,1	9,2	54,9	Colorectal cancers
C30-C39	Układ oddechowy i klatka piersiowa	293	27,5	12,4	6,8	100,0	Respiratory and intrathoracic organs
C30-C34	w tym: narządy oddechowe	290	27,2	12,3	6,8	98,9	Respiratory organs
C37-C39	klatka piersiowa	3	0,3	0,1	0,1	1,1	Intrathoracic organs
C40-C41	Kości i chrząstki stawowe	14	1,3	1,4	0,3	-	Bone and articular cartilage
C43-C44	Czerniak i inne nowotwory złośliwe skóry	456	42,7	17,9	10,6	100,0	Melanoma and other skin cancers
C43	w tym: czerniak	113	10,6	5,6	2,6	24,8	Melanoma
C45-C49	Międzybłonek i tkanki miękkie	60	5,6	3,4	1,4	-	Mesothelial and soft tissue
C50	Piers	1014	95,0	53,8	23,6	-	Breast
C51-C58	Żeńskie narządy płciowe	688	64,5	35,4	16,0	100,0	Female genital organs
C53-C54	w tym: macica	458	42,9	24,0	10,7	66,6	Uterus
C64-C68	Układ moczowy	171	16,0	7,8	4,0	-	Urinary tract
C69-C72	Oko, mózg i inne części centralnego systemu nerwowego	78	7,3	4,5	1,8	-	Eye, brain and other parts of central nervous system
C73-C75	Tarczycza i inne gruczoły wydzielania wewnętrznego	218	20,4	14,8	5,1	-	Thyroid and other endocrine glands
C76-C80	Nowotwory niedokładnie określone, wtórne i o nieokreślonym umiejscowieniu	86	8,1	3,6	2,0	-	Ill-defined, secondary and unspecified sites
C81-C96	Tkanka limfatyczna, krwiotwórcza i tkanki pokrewne	298	27,9	16,8	7,0	100,0	Stated or presumed to be primary, of lymphoid, haematopoietic and related tissue
C81	w tym: choroba Hodgkina	16	1,5	1,6	0,4	5,3	Hodgkin Disease
C82-C85, C96	chłoniaki nieziarnicze	113	10,6	5,9	2,6	37,9	Non-Hodgkin Disease
C91-C95	białaczki	107	10,0	6,6	2,5	35,9	Leukemias
D00-D09	Nowotwory in situ	130	12,2	7,5	3,0	-	In situ neoplasms

Tab.27 Liczby zgonów na nowotwory złośliwe u kobiet według umiejscowienia i 5-letnich grup wieku w województwie podkarpackim w 2021 roku

Tab.27 Cancer deaths by site, and five-year age groups, females, Podkarpackie voivodship 2021

ICD-10	Ogółem Total	0-4	5-9	10-14	15-19	20-24	25-29	30-34	35-39	40-44	45-49	50-54	55-59	60-64	65-69	70-74	75-79	80-84	85+
C00-D09	1899	4	1	0	0	2	2	7	12	23	52	65	116	210	269	275	243	272	346
C00	3	0	0	0	0	0	0	0	0	0	0	0	0	0	0	0	0	1	2
C01	1	0	0	0	0	0	0	0	0	0	0	0	0	0	1	0	0	0	0
C02	7	0	0	0	0	0	0	0	0	0	0	1	0	0	0	1	0	1	4
C03	2	0	0	0	0	0	0	0	0	0	0	0	0	0	0	0	0	0	2
C04	2	0	0	0	0	0	0	0	0	0	0	0	1	0	0	1	0	0	0
C05	0	0	0	0	0	0	0	0	0	0	0	0	0	0	0	0	0	0	0
C06	3	0	0	0	0	0	0	0	0	0	0	0	0	0	1	1	0	1	0
C07	3	0	0	0	0	0	0	0	0	0	0	0	0	0	1	1	1	0	0
C08	0	0	0	0	0	0	0	0	0	0	0	0	0	0	0	0	0	0	0
C09	3	0	0	0	0	0	0	0	0	0	0	1	1	0	1	0	0	0	0
C10	3	0	0	0	0	0	0	0	0	0	0	0	0	1	1	0	1	0	0
C11	1	0	0	0	0	0	0	1	0	0	0	0	0	0	0	0	0	0	0
C12	0	0	0	0	0	0	0	0	0	0	0	0	0	0	0	0	0	0	0
C13	3	0	0	0	0	0	0	0	0	0	0	0	1	1	0	0	1	0	0
C14	3	0	0	0	0	0	0	0	0	0	0	0	0	0	0	0	0	1	2
C15	13	0	0	0	0	0	0	0	0	0	0	0	1	1	3	1	2	3	2
C16	90	0	0	0	0	0	0	0	1	1	3	2	5	9	7	14	14	16	18
C17	5	0	0	0	0	0	0	0	0	0	0	0	0	0	1	1	1	1	1
C18	143	0	0	0	0	0	0	1	3	0	4	1	6	8	16	17	25	23	39
C19	10	0	0	0	0	0	0	0	0	0	3	0	1	1	0	0	4	0	1
C20	67	0	0	0	0	0	0	0	0	0	2	3	5	7	11	7	12	6	14
C21	1	0	0	0	0	0	0	0	0	0	0	0	0	0	0	0	0	1	0
C22	35	0	0	0	0	0	0	0	0	0	0	1	1	1	7	5	4	8	8
C23	32	0	0	0	0	0	0	0	0	0	1	0	2	2	5	3	7	4	8
C24	19	0	0	0	0	0	0	0	0	0	0	0	1	0	3	7	2	5	1
C25	105	0	0	0	0	0	0	0	0	1	2	1	3	17	19	19	14	17	12
C26	20	0	0	0	0	0	0	0	0	0	0	0	0	3	0	3	4	2	8
C30	1	0	0	0	0	0	0	0	0	0	0	0	0	0	0	1	0	0	0
C31	2	0	0	0	0	0	0	0	0	1	0	1	0	0	0	0	0	0	0
C32	6	0	0	0	0	0	0	0	0	0	0	0	0	0	3	1	2	0	0
C33	0	0	0	0	0	0	0	0	0	0	0	0	0	0	0	0	0	0	0
C34	242	0	0	0	0	0	0	0	0	2	6	4	17	28	61	52	35	23	14
C37	2	0	0	0	0	0	0	0	0	0	1	0	1	0	0	0	0	0	0
C38	5	0	0	0	0	0	0	0	0	0	0	0	0	2	0	0	0	1	2
C39	0	0	0	0	0	0	0	0	0	0	0	0	0	0	0	0	0	0	0
C40	1	0	0	0	0	0	0	0	0	0	0	0	0	0	0	1	0	0	0
C41	3	0	0	0	0	0	0	1	1	0	0	0	0	0	0	0	1	0	0
C43	28	0	0	0	0	0	0	0	1	0	2	0	0	3	2	4	1	5	10
C44	6	0	0	0	0	0	0	0	0	0	0	0	0	0	1	0	0	1	4
C45	5	0	0	0	0	0	0	0	0	0	0	1	0	0	0	1	2	1	0
C46	1	0	0	0	0	0	0	0	0	0	0	0	0	0	0	0	1	0	0
C47	1	0	0	0	0	0	0	0	0	0	0	0	0	0	0	0	0	0	1
C48	12	0	0	0	0	0	0	0	0	0	0	3	2	2	2	1	1	1	0
C49	11	0	0	0	0	1	0	0	0	0	0	0	1	3	0	2	0	2	2

Tab.27 Liczby zgonów na nowotwory złośliwe u kobiet według umiejscowienia i 5-letnich grup wieku w województwie podkarpackim w 2021 roku (cd.)

Tab.27 Cancer deaths by site, and five-year age groups, females, Podkarpackie voivodship 2021(cont)

ICD-10	Ogółem Total	0-4	5-9	10-14	15-19	20-24	25-29	30-34	35-39	40-44	45-49	50-54	55-59	60-64	65-69	70-74	75-79	80-84	85+
C50	295	0	0	0	0	0	0	2	2	5	16	25	25	27	27	37	36	36	57
C51	15	0	0	0	0	0	0	0	0	0	0	0	0	1	2	3	3	2	4
C52	2	0	0	0	0	0	0	0	0	0	0	0	0	1	0	0	0	1	0
C53	62	0	0	0	0	0	0	0	1	3	3	5	6	11	13	6	4	3	7
C54	108	0	0	0	0	0	0	1	0	1	0	0	3	7	13	16	13	23	31
C55	5	0	0	0	0	0	0	0	0	0	0	0	1	0	0	0	1	1	2
C56	124	0	0	0	0	0	0	0	0	5	5	7	13	25	22	16	12	9	10
C57	10	0	0	0	0	0	0	0	0	0	0	0	1	2	2	0	1	3	1
C58	0	0	0	0	0	0	0	0	0	0	0	0	0	0	0	0	0	0	0
C64	0	0	0	0	0	0	0	0	0	0	0	0	0	0	0	0	0	0	0
C65	0	0	0	0	0	0	0	0	0	0	0	0	0	0	0	0	0	0	0
C66	0	0	0	0	0	0	0	0	0	0	0	0	0	0	0	0	0	0	0
C67	0	0	0	0	0	0	0	0	0	0	0	0	0	0	0	0	0	0	0
C68	40	0	1	0	0	0	0	0	0	0	1	1	4	3	8	6	4	6	6
C69	3	0	0	0	0	0	0	0	0	0	0	0	0	1	1	0	0	1	0
C70	1	0	0	0	0	0	0	0	0	0	0	0	0	0	0	1	0	0	0
C71	31	0	0	0	0	0	0	0	0	0	1	0	1	4	9	3	2	6	5
C72	1	0	0	0	0	0	0	0	0	0	0	0	0	0	0	1	0	0	0
C73	3	0	0	0	0	0	0	0	0	1	0	0	0	1	0	1	0	0	0
C74	1	0	0	0	0	0	0	0	0	0	0	0	0	0	0	1	0	0	0
C75	46	1	0	0	0	0	0	0	1	1	1	3	4	10	5	7	3	6	4
C76	2	0	0	0	0	0	0	0	0	0	0	0	0	0	0	0	0	0	2
C77	15	0	0	0	0	0	0	0	1	0	0	0	0	1	1	3	0	4	5
C78	2	1	0	0	0	0	0	0	0	0	0	0	0	0	0	0	0	0	1
C79	4	0	0	0	0	0	0	0	0	0	0	0	0	0	1	0	2	1	0
C80	6	0	0	0	0	0	0	0	0	0	0	0	0	0	2	1	0	1	2
C81	0	0	0	0	0	0	0	0	0	0	0	0	0	0	0	0	0	0	0
C82	0	0	0	0	0	0	0	0	0	0	0	0	0	0	0	0	0	0	0
C83	0	0	0	0	0	0	0	0	0	0	0	0	0	0	0	0	0	0	0
C84	67	0	0	0	0	0	0	1	0	0	0	2	2	9	2	12	8	15	16
C85	4	0	0	0	0	1	0	0	0	0	0	0	1	1	0	0	1	0	0
C88	2	0	0	0	0	0	0	0	0	0	0	1	0	0	0	0	0	0	1
C90	17	0	0	0	0	0	0	0	0	0	0	0	1	4	2	2	3	2	3
C91	4	0	0	0	0	0	0	0	0	0	0	0	0	0	1	1	2	0	0
C92	19	0	0	0	0	0	0	0	0	1	0	1	1	4	5	1	1	2	3
C93	2	0	0	0	0	0	0	0	0	0	0	0	1	0	1	0	0	0	0
C94	43	0	0	0	0	0	0	0	0	0	1	0	1	3	3	5	9	14	7
C95	35	2	0	0	0	0	1	0	0	0	0	1	1	1	2	3	1	5	18
C96	22	0	0	0	0	0	1	0	1	1	0	0	1	3	0	5	2	5	3
C97	1	0	0	0	0	0	0	0	0	0	0	0	0	0	1	0	0	0	0

Tab.28 Umieralność na nowotwory złośliwe wg umiejscowienia i 5-letnich grup wieku u kobiet w województwie podkarpackim w 2021 roku, współczynniki surowe na 100 000

Tab.28 Cancer mortality by site and age group, females, Podkarpackie voivodship2021, crude rates

ICD-10	Ogółem Total	0-4	5-9	10-14	15-19	20-24	25-29	30-34	35-39	40-44	45-49	50-54	55-59	60-64	65-69	70-74	75-79	80-84	85+
C00-C97	177,9	7,7	1,9	0,0	0,0	3,6	3,2	9,3	14,3	28,5	70,7	99,6	176,2	291,9	394,6	500,5	725,2	881,0	1091,4
C00	9,6	0,0	0,0	0,0	0,0	0,0	0,0	0,0	0,0	0,0	0,0	0,0	0,0	0,0	0,0	0,0	0,0	3,2	6,3
C01	1,5	0,0	0,0	0,0	0,0	0,0	0,0	0,0	0,0	0,0	0,0	0,0	0,0	0,0	1,5	0,0	0,0	0,0	0,0
C02	19,2	0,0	0,0	0,0	0,0	0,0	0,0	0,0	0,0	0,0	0,0	1,5	0,0	0,0	0,0	1,8	0,0	3,2	12,6
C03	6,3	0,0	0,0	0,0	0,0	0,0	0,0	0,0	0,0	0,0	0,0	0,0	0,0	0,0	0,0	0,0	0,0	0,0	6,3
C04	3,3	0,0	0,0	0,0	0,0	0,0	0,0	0,0	0,0	0,0	0,0	0,0	1,5	0,0	0,0	1,8	0,0	0,0	0,0
C05	0,0	0,0	0,0	0,0	0,0	0,0	0,0	0,0	0,0	0,0	0,0	0,0	0,0	0,0	0,0	0,0	0,0	0,0	0,0
C06	6,5	0,0	0,0	0,0	0,0	0,0	0,0	0,0	0,0	0,0	0,0	0,0	0,0	0,0	1,5	1,8	0,0	3,2	0,0
C07	6,3	0,0	0,0	0,0	0,0	0,0	0,0	0,0	0,0	0,0	0,0	0,0	0,0	0,0	1,5	1,8	3,0	0,0	0,0
C08	0,0	0,0	0,0	0,0	0,0	0,0	0,0	0,0	0,0	0,0	0,0	0,0	0,0	0,0	0,0	0,0	0,0	0,0	0,0
C09	4,5	0,0	0,0	0,0	0,0	0,0	0,0	0,0	0,0	0,0	0,0	1,5	1,5	0,0	1,5	0,0	0,0	0,0	0,0
C10	5,8	0,0	0,0	0,0	0,0	0,0	0,0	0,0	0,0	0,0	0,0	0,0	0,0	1,4	1,5	0,0	3,0	0,0	0,0
C11	1,3	0,0	0,0	0,0	0,0	0,0	0,0	1,3	0,0	0,0	0,0	0,0	0,0	0,0	0,0	0,0	0,0	0,0	0,0
C12	0,0	0,0	0,0	0,0	0,0	0,0	0,0	0,0	0,0	0,0	0,0	0,0	0,0	0,0	0,0	0,0	0,0	0,0	0,0
C13	5,9	0,0	0,0	0,0	0,0	0,0	0,0	0,0	0,0	0,0	0,0	0,0	1,5	1,4	0,0	0,0	3,0	0,0	0,0
C14	9,6	0,0	0,0	0,0	0,0	0,0	0,0	0,0	0,0	0,0	0,0	0,0	0,0	0,0	0,0	0,0	0,0	3,2	6,3
C15	31,1	0,0	0,0	0,0	0,0	0,0	0,0	0,0	0,0	0,0	0,0	0,0	1,5	1,4	4,4	1,8	6,0	9,7	6,3
C16	215,8	0,0	0,0	0,0	0,0	0,0	0,0	0,0	1,2	1,2	4,1	3,1	7,6	12,5	10,3	25,5	41,8	51,8	56,8
C17	12,7	0,0	0,0	0,0	0,0	0,0	0,0	0,0	0,0	0,0	0,0	0,0	0,0	0,0	1,5	1,8	3,0	3,2	3,2
C18	358,6	0,0	0,0	0,0	0,0	0,0	0,0	1,3	3,6	0,0	5,4	1,5	9,1	11,1	23,5	30,9	74,6	74,5	123,0
C19	22,1	0,0	0,0	0,0	0,0	0,0	0,0	0,0	0,0	0,0	4,1	0,0	1,5	1,4	0,0	0,0	11,9	0,0	3,2
C20	152,9	0,0	0,0	0,0	0,0	0,0	0,0	0,0	0,0	0,0	2,7	4,6	7,6	9,7	16,1	12,7	35,8	19,4	44,2
C21	3,2	0,0	0,0	0,0	0,0	0,0	0,0	0,0	0,0	0,0	0,0	0,0	0,0	0,0	0,0	0,0	0,0	3,2	0,0
C22	86,9	0,0	0,0	0,0	0,0	0,0	0,0	0,0	0,0	0,0	0,0	1,5	1,5	1,4	10,3	9,1	11,9	25,9	25,2
C23	79,1	0,0	0,0	0,0	0,0	0,0	0,0	0,0	0,0	0,0	1,4	0,0	3,0	2,8	7,3	5,5	20,9	13,0	25,2
C24	44,0	0,0	0,0	0,0	0,0	0,0	0,0	0,0	0,0	0,0	0,0	0,0	1,5	0,0	4,4	12,7	6,0	16,2	3,2
C25	230,8	0,0	0,0	0,0	0,0	0,0	0,0	0,0	0,0	1,2	2,7	1,5	4,6	23,6	27,9	34,6	41,8	55,1	37,9
C26	53,3	0,0	0,0	0,0	0,0	0,0	0,0	0,0	0,0	0,0	0,0	0,0	0,0	4,2	0,0	5,5	11,9	6,5	25,2
C30	1,8	0,0	0,0	0,0	0,0	0,0	0,0	0,0	0,0	0,0	0,0	0,0	0,0	0,0	0,0	1,8	0,0	0,0	0,0
C31	2,8	0,0	0,0	0,0	0,0	0,0	0,0	0,0	0,0	1,2	0,0	1,5	0,0	0,0	0,0	0,0	0,0	0,0	0,0
C32	12,2	0,0	0,0	0,0	0,0	0,0	0,0	0,0	0,0	0,0	0,0	0,0	0,0	0,0	4,4	1,8	6,0	0,0	0,0
C33	0,0	0,0	0,0	0,0	0,0	0,0	0,0	0,0	0,0	0,0	0,0	0,0	0,0	0,0	0,0	0,0	0,0	0,0	0,0
C34	488,8	0,0	0,0	0,0	0,0	0,0	0,0	0,0	0,0	2,5	8,2	6,1	25,8	38,9	89,5	94,7	104,5	74,5	44,2
C37	2,9	0,0	0,0	0,0	0,0	0,0	0,0	0,0	0,0	0,0	1,4	0,0	1,5	0,0	0,0	0,0	0,0	0,0	0,0
C38	12,3	0,0	0,0	0,0	0,0	0,0	0,0	0,0	0,0	0,0	0,0	0,0	0,0	2,8	0,0	0,0	0,0	3,2	6,3
C39	0,0	0,0	0,0	0,0	0,0	0,0	0,0	0,0	0,0	0,0	0,0	0,0	0,0	0,0	0,0	0,0	0,0	0,0	0,0
C40	1,8	0,0	0,0	0,0	0,0	0,0	0,0	0,0	0,0	0,0	0,0	0,0	0,0	0,0	0,0	1,8	0,0	0,0	0,0
C41	5,5	0,0	0,0	0,0	0,0	0,0	0,0	1,3	1,2	0,0	0,0	0,0	0,0	0,0	0,0	0,0	3,0	0,0	0,0
C43	69,0	0,0	0,0	0,0	0,0	0,0	0,0	0,0	1,2	0,0	2,7	0,0	0,0	4,2	2,9	7,3	3,0	16,2	31,5
C44	17,3	0,0	0,0	0,0	0,0	0,0	0,0	0,0	0,0	0,0	0,0	0,0	0,0	0,0	1,5	0,0	0,0	3,2	12,6
C45	12,6	0,0	0,0	0,0	0,0	0,0	0,0	0,0	0,0	0,0	0,0	1,5	0,0	0,0	0,0	1,8	6,0	3,2	0,0
C46	3,0	0,0	0,0	0,0	0,0	0,0	0,0	0,0	0,0	0,0	0,0	0,0	0,0	0,0	0,0	0,0	3,0	0,0	0,0

Tab.28 Umieralność na nowotwory złośliwe wg umiejscowienia i 5-letnich grup wieku u kobiet w województwie podkarpackim w 2021 roku, współczynniki surowe na 100 000 (cd.)

Tab.28 Cancer mortality by site and age group, female, Podkarpackie voivodships 2021, crude rates (cont.)

ICD-10	Ogółem Total	0-4	5-9	10-14	15-19	20-24	25-29	30-34	35-39	40-44	45-49	50-54	55-59	60-64	65-69	70-74	75-79	80-84	85+
C47	3,2	0,0	0,0	0,0	0,0	0,0	0,0	0,0	0,0	0,0	0,0	0,0	0,0	0,0	0,0	0,0	0,0	0,0	3,2
C48	21,4	0,0	0,0	0,0	0,0	0,0	0,0	0,0	0,0	0,0	0,0	4,6	3,0	2,8	2,9	1,8	3,0	3,2	0,0
C49	23,9	0,0	0,0	0,0	0,0	1,8	0,0	0,0	0,0	0,0	0,0	0,0	1,5	4,2	0,0	3,6	0,0	6,5	6,3
C50	657,6	0,0	0,0	0,0	0,0	0,0	0,0	2,7	2,4	6,2	21,7	38,3	38,0	37,5	39,6	67,4	107,5	116,6	179,8
C51	37,8	0,0	0,0	0,0	0,0	0,0	0,0	0,0	0,0	0,0	0,0	0,0	0,0	1,4	2,9	5,5	9,0	6,5	12,6
C52	4,6	0,0	0,0	0,0	0,0	0,0	0,0	0,0	0,0	0,0	0,0	0,0	0,0	1,4	0,0	0,0	0,0	3,2	0,0
C53	114,8	0,0	0,0	0,0	0,0	0,0	0,0	0,0	1,2	3,7	4,1	7,7	9,1	15,3	19,1	10,9	11,9	9,7	22,1
C54	276,1	0,0	0,0	0,0	0,0	0,0	0,0	1,3	0,0	1,2	0,0	0,0	4,6	9,7	19,1	29,1	38,8	74,5	97,8
C55	14,1	0,0	0,0	0,0	0,0	0,0	0,0	0,0	0,0	0,0	0,0	0,0	1,5	0,0	0,0	0,0	3,0	3,2	6,3
C56	236,1	0,0	0,0	0,0	0,0	0,0	0,0	0,0	0,0	6,2	6,8	10,7	19,7	34,8	32,3	29,1	35,8	29,2	31,5
C57	23,1	0,0	0,0	0,0	0,0	0,0	0,0	0,0	0,0	0,0	0,0	0,0	1,5	2,8	2,9	0,0	3,0	9,7	3,2
C58	0,0	0,0	0,0	0,0	0,0	0,0	0,0	0,0	0,0	0,0	0,0	0,0	0,0	0,0	0,0	0,0	0,0	0,0	0,0
C64	0,0	0,0	0,0	0,0	0,0	0,0	0,0	0,0	0,0	0,0	0,0	0,0	0,0	0,0	0,0	0,0	0,0	0,0	0,0
C65	0,0	0,0	0,0	0,0	0,0	0,0	0,0	0,0	0,0	0,0	0,0	0,0	0,0	0,0	0,0	0,0	0,0	0,0	0,0
C66	0,0	0,0	0,0	0,0	0,0	0,0	0,0	0,0	0,0	0,0	0,0	0,0	0,0	0,0	0,0	0,0	0,0	0,0	0,0
C67	0,0	0,0	0,0	0,0	0,0	0,0	0,0	0,0	0,0	0,0	0,0	0,0	0,0	0,0	0,0	0,0	0,0	0,0	0,0
C68	88,0	0,0	1,9	0,0	0,0	0,0	0,0	0,0	0,0	0,0	1,4	1,5	6,1	4,2	11,7	10,9	11,9	19,4	18,9
C69	6,1	0,0	0,0	0,0	0,0	0,0	0,0	0,0	0,0	0,0	0,0	0,0	0,0	1,4	1,5	0,0	0,0	3,2	0,0
C70	1,8	0,0	0,0	0,0	0,0	0,0	0,0	0,0	0,0	0,0	0,0	0,0	0,0	0,0	0,0	1,8	0,0	0,0	0,0
C71	68,3	0,0	0,0	0,0	0,0	0,0	0,0	0,0	0,0	0,0	1,4	0,0	1,5	5,6	13,2	5,5	6,0	19,4	15,8
C72	1,8	0,0	0,0	0,0	0,0	0,0	0,0	0,0	0,0	0,0	0,0	0,0	0,0	0,0	0,0	1,8	0,0	0,0	0,0
C73	4,5	0,0	0,0	0,0	0,0	0,0	0,0	0,0	0,0	1,2	0,0	0,0	0,0	1,4	0,0	1,8	0,0	0,0	0,0
C74	1,8	0,0	0,0	0,0	0,0	0,0	0,0	0,0	0,0	0,0	0,0	0,0	0,0	0,0	0,0	1,8	0,0	0,0	0,0
C75	91,4	1,9	0,0	0,0	0,0	0,0	0,0	0,0	1,2	1,2	1,4	4,6	6,1	13,9	7,3	12,7	9,0	19,4	12,6
C76	6,3	0,0	0,0	0,0	0,0	0,0	0,0	0,0	0,0	0,0	0,0	0,0	0,0	0,0	0,0	0,0	0,0	0,0	6,3
C77	38,2	0,0	0,0	0,0	0,0	0,0	0,0	0,0	1,2	0,0	0,0	0,0	0,0	1,4	1,5	5,5	0,0	13,0	15,8
C78	5,1	1,9	0,0	0,0	0,0	0,0	0,0	0,0	0,0	0,0	0,0	0,0	0,0	0,0	0,0	0,0	0,0	0,0	3,2
C79	10,7	0,0	0,0	0,0	0,0	0,0	0,0	0,0	0,0	0,0	0,0	0,0	0,0	0,0	1,5	0,0	6,0	3,2	0,0
C80	14,3	0,0	0,0	0,0	0,0	0,0	0,0	0,0	0,0	0,0	0,0	0,0	0,0	0,0	2,9	1,8	0,0	3,2	6,3
C81	0,0	0,0	0,0	0,0	0,0	0,0	0,0	0,0	0,0	0,0	0,0	0,0	0,0	0,0	0,0	0,0	0,0	0,0	0,0
C82	0,0	0,0	0,0	0,0	0,0	0,0	0,0	0,0	0,0	0,0	0,0	0,0	0,0	0,0	0,0	0,0	0,0	0,0	0,0
C83	0,0	0,0	0,0	0,0	0,0	0,0	0,0	0,0	0,0	0,0	0,0	0,0	0,0	0,0	0,0	0,0	0,0	0,0	0,0
C84	167,7	0,0	0,0	0,0	0,0	0,0	0,0	1,3	0,0	0,0	0,0	3,1	3,0	12,5	2,9	21,8	23,9	48,6	50,5
C85	7,7	0,0	0,0	0,0	0,0	1,8	0,0	0,0	0,0	0,0	0,0	0,0	1,5	1,4	0,0	0,0	3,0	0,0	0,0
C88	4,7	0,0	0,0	0,0	0,0	0,0	0,0	0,0	0,0	0,0	0,0	1,5	0,0	0,0	0,0	0,0	0,0	0,0	3,2
C90	38,5	0,0	0,0	0,0	0,0	0,0	0,0	0,0	0,0	0,0	0,0	0,0	1,5	5,6	2,9	3,6	9,0	6,5	9,5
C91	9,3	0,0	0,0	0,0	0,0	0,0	0,0	0,0	0,0	0,0	0,0	0,0	0,0	0,0	1,5	1,8	6,0	0,0	0,0
C92	37,9	0,0	0,0	0,0	0,0	0,0	0,0	0,0	0,0	1,2	0,0	1,5	1,5	5,6	7,3	1,8	3,0	6,5	9,5
C93	3,0	0,0	0,0	0,0	0,0	0,0	0,0	0,0	0,0	0,0	0,0	0,0	1,5	0,0	1,5	0,0	0,0	0,0	0,0
C94	114,8	0,0	0,0	0,0	0,0	0,0	0,0	0,0	0,0	0,0	1,4	0,0	1,5	4,2	4,4	9,1	26,9	45,4	22,1
C95	94,2	3,9	0,0	0,0	0,0	0,0	1,6	0,0	0,0	0,0	0,0	1,5	1,5	1,4	2,9	5,5	3,0	16,2	56,8
C96	50,4	0,0	0,0	0,0	0,0	0,0	1,6	0,0	1,2	1,2	0,0	0,0	1,5	4,2	0,0	9,1	6,0	16,2	9,5
C97	1,5	0,0	0,0	0,0	0,0	0,0	0,0	0,0	0,0	0,0	0,0	0,0	0,0	0,0	1,5	0,0	0,0	0,0	0,0

Tab.29 Zgony na najczęstsze nowotwory złośliwe u kobiet według częstości występowania. Liczby bezwzględne, współczynniki surowe, standaryzowane i wskaźnik struktury, województwo podkarpackie 2021 rok
 Tab.29 Deaths from the leading cancer sites in females by frequency. Absolute numbers, crude rates, standardized rates and percentage, Podkarpackie voivodship 2021

ICD-10	Ogółem Total	Współczynnik surowy Crude rate	Współczynnik standaryzowany Standardized rate	Odsetek Percentage	ICD-10	Ogółem Total	Współczynnik surowy Crude rate	Współczynnik standaryzowany Standardized rate	Odsetek Percentage
C00-D09	1899	177,9	71,7	100,0	C00-D09	1899	177,9	71,7	100,0
C50	295	27,6	12,0	15,5	C00	3	0,3	0,0	0,2
C34	242	22,7	9,7	12,7	C06	3	0,3	0,1	0,2
C18	143	13,4	4,6	7,5	C07	3	0,3	0,1	0,2
C56	124	11,6	5,7	6,5	C09	3	0,3	0,2	0,2
C54	108	10,1	3,1	5,7	C10	3	0,3	0,1	0,2
C25	105	9,8	3,9	5,5	C13	3	0,3	0,1	0,2
C16	90	8,4	3,1	4,7	C14	3	0,3	0,0	0,2
C20	67	6,3	2,5	3,5	C41	3	0,3	0,2	0,2
C80	67	6,3	2,1	3,5	C65	3	0,3	0,1	0,2
C53	62	5,8	3,0	3,3	C69	3	0,3	0,2	0,2
C71	46	4,3	2,2	2,4	C03	2	0,2	0,0	0,1
C90	43	4,0	1,2	2,3	C04	2	0,2	0,1	0,1
C64	40	3,7	1,6	2,1	C31	2	0,2	0,2	0,1
C22	35	3,3	1,1	1,8	C37	2	0,2	0,1	0,1
C91	35	3,3	1,4	1,8	C52	2	0,2	0,1	0,1
C23	32	3,0	1,0	1,7	C72	2	0,2	0,0	0,1
C67	31	2,9	1,1	1,6	C74	2	0,2	0,2	0,1
C43	28	2,6	0,9	1,5	C82	2	0,2	0,1	0,1
C92	22	2,1	0,9	1,2	C88	2	0,2	0,1	0,1
C26	20	1,9	0,6	1,1	C01	1	0,1	0,0	0,1
C24	19	1,8	0,6	1,0	C11	1	0,1	0,1	0,1
C85	19	1,8	0,8	1,0	C21	1	0,1	0,0	0,1
C83	17	1,6	0,6	0,9	C30	1	0,1	0,0	0,1
C51	15	1,4	0,4	0,8	C40	1	0,1	0,0	0,1
C73	15	1,4	0,4	0,8	C46	1	0,1	0,0	0,1
C15	13	1,2	0,4	0,7	C47	1	0,1	0,0	0,1
C48	12	1,1	0,6	0,6	C66	1	0,1	0,0	0,1
C49	11	1,0	0,5	0,6	C68	1	0,1	0,0	0,1
C19	10	0,9	0,5	0,5	C70	1	0,1	0,0	0,1
C57	10	0,9	0,4	0,5	C93	1	0,1	0,0	0,1
C02	7	0,7	0,2	0,4	C94	1	0,1	0,0	0,1
C32	6	0,6	0,2	0,3	C96	1	0,1	0,0	0,1
C44	6	0,6	0,1	0,3	C97	1	0,1	0,0	0,1
C76	6	0,6	0,2	0,3	C05	0	0,0	0,0	0,0
C17	5	0,5	0,1	0,3	C08	0	0,0	0,0	0,0
C38	5	0,5	0,2	0,3	C12	0	0,0	0,0	0,0
C45	5	0,5	0,2	0,3	C33	0	0,0	0,0	0,0
C55	5	0,5	0,1	0,3	C39	0	0,0	0,0	0,0
C75	4	0,4	0,1	0,2	C58	0	0,0	0,0	0,0
C81	4	0,4	0,3	0,2	C77	0	0,0	0,0	0,0
C84	4	0,4	0,1	0,2	C78	0	0,0	0,0	0,0
C95	4	0,4	0,1	0,2	C79	0	0,0	0,0	0,0

Tab.30 Umieralność na nowotwory złośliwe według układów narządowych u kobiet w województwie podkarpackim 2021 roku
 Tab.30 Cancer mortality by main cancer groups, females, Podkarpackie voivodship 2021

ICD-10	Umiejscowienie	Liczy bezwzględne Absolute number	Współczynnik surowy Crude rate	Współczynnik standaryzowany Standardized rate	% wszystkich nowotworów % of all cancers	% w grupie narządowej % in organ system	Site
C00-D09	Nowotwory złośliwe ogółem	1899	177,9	71,7	100,0	-	All cancers
C00-D09 bez C44	Nowotwory złośliwe ogółem bez skóry	1893	177,4	71,6	99,7	-	All cancers but skin
C00-C14	Warga, jama ustna i gardło	34	3,2	1,2	1,8	-	Lip, oral cavity and pharynx
C15-C26	Narządy trawienne	540	50,6	18,4	28,4	100,0	Digestiv organs
C18-C21	w tym: jelito grube	221	20,7	7,6	11,6	41,0	Colorectal cancers
C30-C39	Układ oddechowy i klatka piersiowa	258	24,2	10,5	13,6	100,0	Respiratory and intrathoracic organs
C30-C34	w tym: narządy oddechowe	251	23,5	10,2	13,2	97,2	Respiratory organs
C37-C39	klatka piersiowa	7	0,7	0,3	0,4	2,7	Intrathoracic organs
C40-C41	Kości i chrząstki stawowe	4	0,4	0,2	0,2	-	Bone and articular cartilage
C43-C44	Czerniak i inne nowotwory złośliwe skóry	34	3,2	1,0	1,8	100,0	Melanoma and other skin cancers
C43	w tym: czerniak	28	2,6	0,9	1,5	82,3	Melanoma
C45-C49	Międzybłonek i tkanki miękkie	30	2,8	1,4	1,6	-	Mesothelial and soft tissue
C50	Pierś	295	27,6	12,0	15,5	-	Breast
C51-C58	Żeńskie narządy płciowe	326	30,5	12,8	17,2	100,0	Female genital organs
C53-C54	w tym: macica	170	15,9	6,1	9,0	52,1	Uterus
C64-C68	Układ moczowy	76	7,1	2,9	4,0	-	Urinary tract
C69-C72	Oko, mózg i inne części centralnego systemu nerwowego	52	4,9	2,4	2,7	-	Eye, brain and other parts of central nervous system
C73-C75	Tarczycza i inne gruczoły wydzielania wewnętrznego	21	2,0	0,8	1,1	-	Thyroid and other endocrine glands
C76-C80	Nowotwory niedokładnie określone, wtórne i o nieokreślonym umiejscowieniu	73	6,8	2,3	3,8	-	Ill-defined, secondary and unspecified sites
C81-C96	Tkanka limfatyczna, krwiotwórcza i tkanki pokrewne	155	14,5	5,7	8,2	100,0	Stated or presumed to be primary, of lymphoid, haematopoietic and related tissue
C81	w tym: choroba Hodgkina	4	0,4	0,3	0,2	2,5	Hodgkin Disease
C82-C85, C96	chłoniaki niezziarnicze	43	4,0	1,7	2,3	27,7	Non-Hodgkin Disease
C91-C95	białaczki	63	5,9	2,4	3,3	40,6	Leukemias
D00-D09	Nowotwory in situ	0	0,0	0,0	0,0	-	In situ neoplasms

**Zachorowalność i umieralność w powiatach województwa
podkarpackiego w 2021 roku**

*Cancer incidence and mortality in poviats of Podkarpackie
voivodship in 2021*

Tab.31 Struktura ludności województwa podkarpackiego według płci i powiatów. Stan na 30 czerwca 2021
 Tab.31 Podkarpackie voivodship population structure by sex and poviats. As of 30th June 2021

Powiaty Poviats	Ogółem Total	Mężczyźni Males	Kobiety Females
województwo podkarpackie	2 090 816	1 023 459	1 067 357
powiat bieszczadzki	20 979	10 331	10 648
powiat brzozowski	64 056	31 649	32 407
powiat dębicki	133 545	65 976	67 569
powiat jarosławski	117 349	57 276	60 073
powiat jasielski	110 545	54 358	56 187
powiat kolbuszowski	61 734	30 719	31 015
powiat krośnieński	109 872	54 131	55 741
powiat leżajski	67 639	33 412	34 227
powiat lubaczowski	53 646	26 651	26 995
powiat łańcucki	80 910	39 778	41 132
powiat mielecki	134 016	65 906	68 110
powiat niżański	64 696	31 936	32 760
powiat przemyski	71 832	35 955	35 877
powiat przeworski	76 505	37 577	38 928
powiat ropczycko-sędziszowski	74 013	36 581	37 432
powiat rzeszowski	173 357	85 719	87 638
powiat sanocki	91 300	44 580	46 720
powiat stalowowolski	103 024	50 021	53 003
powiat strzyżowski	60 083	29 812	30 271
powiat tarnobrzeski	51 738	25 348	26 390
powiat leski	25 854	12 735	13 119
miasto Krosno	44 939	21 179	23 760
miasto Przemyśl	58 184	27 205	30 979
miasto Rzeszów	196 241	93 323	102 918
miasto Tarnobrzeg	44 759	21 301	23 458

Tab.32 Zachorowalność i umieralność na nowotwory złośliwe w powiatach województwa podkarpackiego w 2021 roku, współczynnik surowy na 100 000

Tab.32 Cancers incidence and mortality in poviats of Podkarpackie voivodship in 2021, crude rate

Zachorowalność na nowotwory złośliwe w powiatach województwa podkarpackiego Cancers incidence in poviats of Podkarpackie voivodship			Powiaty Poviats	Umieralność na nowotwory złośliwe w powiatach województwa podkarpackiego Cancers mortality in poviats of Podkarpackie voivodship		
Ogółem Total	Mężczyźni Males	Kobiety Females		Ogółem Total	Mężczyźni Males	Kobiety Females
414,0	426,9	401,7	województwo podkarpackie	205,4	234,0	177,9
390,9	416,2	366,3	powiat bieszczadzki	162,1	213,0	112,7
376,2	404,4	348,7	powiat brzozowski	201,4	243,3	160,5
393,1	403,2	383,3	powiat dębicki	182,7	216,7	149,5
330,6	359,7	303,0	powiat jarosławski	196,0	234,0	159,8
456,8	463,6	450,3	powiat jasielski	220,7	257,6	185,1
377,4	371,1	383,7	powiat kolbuszowski	158,7	185,6	132,2
437,8	471,1	405,4	powiat krośnieński	241,2	277,1	206,3
459,8	445,9	473,3	powiat leżajski	221,8	233,4	210,4
397,0	420,2	374,1	powiat lubaczowski	188,3	198,9	177,8
472,1	520,4	425,5	powiat łańcucki	206,4	241,3	172,6
431,3	418,8	443,4	powiat mielecki	185,8	200,3	171,8
372,5	394,5	351,0	powiat nizański	204,0	266,2	143,5
250,6	292,0	209,0	powiat przemyski	182,4	233,6	131,0
423,5	497,6	351,9	powiat przeworski	211,8	242,2	182,4
360,7	371,8	350,0	powiat ropczycko-sędziszowski	186,5	191,4	181,7
410,7	403,6	417,6	powiat rzeszowski	169,6	192,5	147,2
348,3	381,3	316,8	powiat sanocki	218,0	253,5	184,1
394,1	361,8	424,5	powiat stalowowolski	207,7	233,9	183,0
384,5	452,8	317,1	powiat strzyżowski	186,4	221,4	152,0
371,1	362,9	378,9	powiat tarnobrzeski	224,2	260,4	189,5
352,0	369,1	335,4	powiat leski	205,0	180,6	228,7
531,8	538,3	526,1	miasto Krosno	209,2	250,2	172,6
278,4	257,3	297,0	miasto Przemyśl	297,3	308,8	287,3
598,2	603,3	593,7	miasto Rzeszów	225,7	263,6	191,4
404,4	417,8	392,2	miasto Tarnobrzeg	272,6	234,7	306,9

POWIAT BIESZCZADZKI / POWIAT OF BIESZCZADY

Tab.33 Zachorowalność na nowotwory złośliwe według układów narządowych u mężczyzn w powiecie bieszczadzkim w 2021 roku
Tab.33 Cancer incidence by main cancer groups, males, Bieszczady powiat 2021

ICD-10	Umiejscowienie	Liczby bezwzględne Absolute number	Współczynnik surowy Crude rate	Współczynnik standaryzowany Standardized rate	% wszystkich nowotworów % of all cancers	% w grupie narządowej % in organ system	Site
C00-D09	Nowotwory złośliwe ogółem	43	416,2	217,9	100,0	-	All cancers
C00-D09 bez C44	Nowotwory złośliwe ogółem bez skóry	39	377,5	198,4	90,7	-	All cancers but skin
C00-C14	Warga, jama ustna i gardło	#	19,4	9,4	4,7	-	Lip, oral cavity and pharynx
C15-C26	Narządy trawienne	12	116,2	55,4	27,9	100,0	Digestiv organs
C18-C21	w tym: jelito grube	7	67,8	33,5	16,3	58,3	Colorectal cancers
C30-C39	Układ oddechowy i klatka piersiowa	8	77,4	39,8	18,6	100,0	Respiratory and intrathoracic organs
C30-C34	w tym: narządy oddechowe	8	77,4	39,8	18,6	100,0	Respiratory organs
C37-C39	klatka piersiowa	0	0,0	0,0	0,0	0,0	Intrathoracic organs
C40-C41	Kości i chrząstki stawowe	0	0,0	0,0	0,0	-	Bone and articular cartilage
C43-C44	Czerniak i inne nowotwory złośliwe skóry	5	48,4	27,0	11,6	100,0	Melanoma and other skin cancers
C43	w tym: czerniak	#	9,7	7,5	2,3	#	Melanoma
C45-C49	Międzybłonek i tkanki miękkie	0	0,0	0,0	0,0	-	Mesothelial and soft tissue
C60-C63	Męskie narządy płciowe	10	96,8	50,0	23,3	100,0	Male genital organs
C61	w tym: gruczoł krokowy	10	96,8	50,0	23,3	100,0	Prostate
C64-C68	Układ moczowy	3	29,0	16,3	7,0	-	Urinary tract
C69-C72	Oko, mózg i inne części centralnego systemu nerwowego	0	0,0	0,0	0,0	-	Eye, brain and other parts of central nervous system
C73-C75	Tarczycza i inne gruczoły wydzielania wewnętrznego	#	9,7	5,0	2,3	-	Thyroid and other endocrine glands
C76-C80	Nowotwory niedokładnie określone, wtórne i o nieokreślonym umiejscowieniu	0	0,0	0,0	0,0	-	Ill-defined, secondary and unspecified sites
C81-C96	Tkanka limfatyczna, krwiotwórcza i tkanki pokrewne	#	19,4	14,9	4,7	100,0	Stated or presumed to be primary, of lymphoid, haematopoietic and related tissue
C81	w tym: choroba Hodgkina	0	0,0	0,0	0,0	0,0	Hodgkin Disease
C82-C85, C96	chłoniaki niezłośliwe	#	9,7	7,5	2,3	#	Non-Hodgkin Disease
C91-C95	białaczki	0	0,0	0,0	0,0	0,0	Leukemias
D00-D09	Nowotwory in situ	0	0,0	0,0	0,0	-	In situ neoplasms

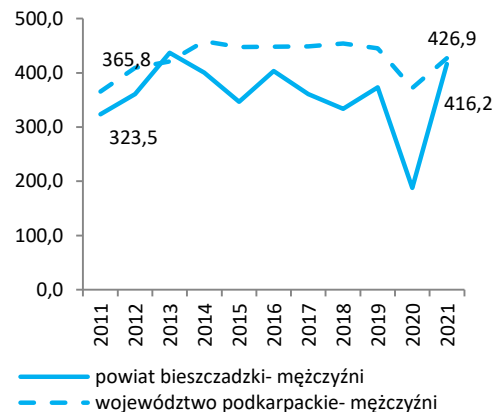
Tab.34 Zachorowania na najczęstsze nowotwory złośliwe u mężczyzn w powiecie bieszczadzkim w 2021 roku

Tab.34 The leading sites of new registered cancer, males, Bieszczady powiat 2021

Umiejscowienie nowotworu Site	Liczby bezwzględne Absolute number	Współczynnik surowy Crude rate	Współczynnik standaryzowany Standardized rate	Wskaźnik struktury Percentage %
Województwo podkarpackie	4369	426,9	238,7	100,0
Powiat bieszczadzki ogółem	43	416,2	217,9	100,0
Zachorowania na najczęstsze nowotwory złośliwe w powiecie bieszczadzkim				
C61	10	96,8	50,0	23,3
C34	8	77,4	39,8	18,6
C18-C21	7	67,8	33,5	16,3

Rys.58 Zachorowalność na nowotwory złośliwe w latach 2011-2021, mężczyźni

Fig.58 Cancer incidence in 2011-2021, males



POWIAT BIESZCZADZKI/ POVIAT OF BIESZCZADY

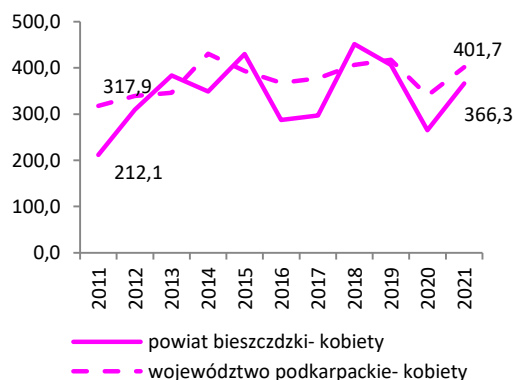
Tab.35 Zachorowalność na nowotwory złośliwe według układów narządowych u kobiet w powiecie bieszczadzkim w 2021 roku
 Tab.35 Cancer incidence by main cancer groups, females, Bieszczady poviat 2021

ICD-10	Umiejscowienie	Liczby bezwzględne Absolute number	Współczynnik surowy Crude rate	Współczynnik standaryzowany Standardized rate	% wszystkich nowotworów % of all cancers	% w grupie narządowej % in organ system	Site
C00-D09	Nowotwory złośliwe ogółem	39	366,3	212,6	100,0	-	All cancers
C00-D09 bez C44	Nowotwory złośliwe ogółem bez skóry	38	356,9	208,0	97,4	-	All cancers but skin
C00-C14	Warga, jama ustna i gardło	#	18,8	11,3	5,1	-	Lip, oral cavity and pharynx
C15-C26	Narządy trawienne	8	75,1	31,0	20,5	100,0	Digestiv organs
C18-C21	w tym: jelito grube	3	28,2	10,6	7,7	37,5	Colorectal cancers
C30-C39	Układ oddechowy i klatka piersiowa	4	37,6	16,0	10,3	100,0	Respiratory and intrathoracic organs
C30-C34	w tym: narządy oddechowe	4	37,6	16,0	10,3	100,0	Respiratory organs
C37-C39	klatka piersiowa	0	0,0	0,0	0,0	0,0	Intrathoracic organs
C40-C41	Kości i chrząstki stawowe	#	9,4	8,2	2,6	-	Bone and articular cartilage
C43-C44	Czerniak i inne nowotwory złośliwe skóry	3	28,2	13,6	7,7	100,0	Melanoma and other skin cancers
C43	w tym: czerniak	#	18,8	9,1	5,1	#	Melanoma
C45-C49	Międzybłonek i tkanki miękkie	0	0,0	0,0	0,0	-	Mesothelial and soft tissue
C50	Pierś	11	103,3	64,6	28,2	-	Breast
C51-C58	Żeńskie narządy płciowe	4	37,6	23,4	10,3	100,0	Female genital organs
C53-C54	w tym: macica	3	28,2	17,7	7,7	75,0	Uterus
C64-C68	Układ moczowy	#	9,4	3,8	2,6	-	Urinary tract
C69-C72	Oko, mózg i inne części centralnego systemu nerwowego	#	9,4	4,2	2,6	-	Eye, brain and other parts of central nervous system
C73-C75	Tarczycza i inne gruczoły wydzielania wewnętrznego	0	0,0	0,0	0,0	-	Thyroid and other endocrine glands
C76-C80	Nowotwory niedokładnie określone, wtórne i o nieokreślonym umiejscowieniu	0	0,0	0,0	0,0	-	Ill-defined, secondary and unspecified sites Stated or presumed to be primary, of lymphoid, haematopoietic and related tissue
C81-C96	Tkanka limfatyczna, krwiotwórcza i tkanki pokrewne	3	28,2	31,0	7,7	100,0	Hodgkin Disease and Non-Hodgkin Disease
C81	w tym: choroba Hodgkina	0	0,0	0,0	0,0	0,0	Hodgkin Disease
C82-C85, C96	chłoniaki nieziarnicze	0	0,0	0,0	0,0	0,0	Non-Hodgkin Disease
C91-C95	białaczki	#	18,8	26,8	5,1	#	Leukemias
D00-D09	Nowotwory in situ	#	9,4	5,7	2,6	-	In situ neoplasms

Tab.36 Zachorowania na najczęstsze nowotwory złośliwe u kobiet w powiecie bieszczadzkim w 2021 roku
 Tab.36 The leading sites of new registered cancer, females, Bieszczady poviat 2021

Umiejscowienie nowotworu Site	Liczby bezwzględne Absolute number	Współczynnik surowy Crude rate	Współczynnik standaryzowany Standardized rate	Wskaźnik struktury Percentage %
Województwo podkarpackie	4288	401,7	212,1	100,0
Powiat bieszczadzki ogółem	39	366,3	212,6	100,0
Zachorowania na najczęstsze nowotwory złośliwe w powiecie bieszczadzkim				
C50	11	103,3	64,6	28,2
C34	4	37,6	16,0	10,3

Rys.59 Zachorowalność na nowotwory złośliwe w latach 2011-2021, kobiety
 Fig.59 Cancer incidence in 2011-2021, females



POWIAT BIESZCZADZKI/ POVIAT OF BIESZCZADY

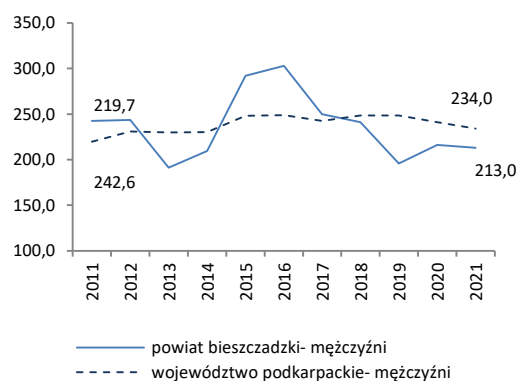
Tab.37 Umieralność na nowotwory złośliwe według układów narządowych u mężczyzn w powiecie bieszczadzkim w 2021 roku
Tab.37 Cancer mortality by main cancer groups, males, Bieszczady powiat 2021

ICD-10	Umiejscowienie	Liczby bezwzględne Absolute number	Współczynnik surowy Crude rate	Współczynnik standaryzowany Standardized rate	% wszystkich nowotworów % of all cancers	% w grupie narządowej % in organ system	Site
C00-D09	Nowotwory złośliwe ogółem	22	213,0	106,0	100,0	-	All cancers
C00-D09 bez C44	Nowotwory złośliwe ogółem bez skóry	22	213,0	106,0	100,0	-	All cancers but skin
C00-C14	Warga, jama ustna i gardło	3	29,0	14,5	13,6	-	Lip, oral cavity and pharynx
C15-C26	Narządy trawienne	3	29,0	13,6	13,6	100,0	Digestiv organs
C18-C21	w tym: jelito grube	#	9,7	5,0	4,5	#	Colorectal cancers
C30-C39	Układ oddechowy i klatka piersiowa	9	87,1	41,4	40,9	100,0	Respiratory and intrathoracic organs
C30-C34	w tym: narządy oddechowe	9	87,1	41,4	40,9	100,0	Respiratory organs
C37-C39	klatka piersiowa	0	0,0	0,0	0,0	0,0	Intrathoracic organs
C40-C41	Kości i chrząstki stawowe	0	0,0	0,0	0,0	-	Bone and articular cartilage
C43-C44	Czerniak i inne nowotwory złośliwe skóry	0	0,0	0,0	0,0	100,0	Melanoma and other skin cancers
C43	w tym: czerniak	0	0,0	0,0	0,0	0,0	Melanoma
C45-C49	Międzybłonek i tkanki miękkie	0	0,0	0,0	0,0	-	Mesothelial and soft tissue
C60-C63	Męskie narządy płciowe	3	29,0	14,5	13,6	100,0	Male genital organs
C61	w tym: gruczoł krokowy	3	29,0	14,5	13,6	100,0	Prostate
C64-C68	Układ moczowy	0	0,0	0,0	0,0	-	Urinary tract
C69-C72	Oko, mózg i inne części centralnego systemu nerwowego	0	0,0	0,0	0,0	-	Eye, brain and other parts of central nervous system
C73-C75	Tarczycza i inne gruczoły wydzielania wewnętrznego	0	0,0	0,0	0,0	-	Thyroid and other endocrine glands
C76-C80	Nowotwory niedokładnie określone, wtórne i o nieokreślonym umiejscowieniu	#	9,7	4,5	4,5	-	Ill-defined, secondary and unspecified sites
C81-C96	Tkanka limfatyczna, krwiotwórcza i tkanki pokrewne	3	29,0	17,5	13,6	100,0	Stated or presumed to be primary, of lymphoid, haematopoietic and related tissue
C81	w tym: choroba Hodgkina	0	0,0	0,0	0,0	0,0	Hodgkin Disease
C82-C85, C96	chłoniaki niezziarnicze	#	9,7	5,0	4,5	#	Non-Hodgkin Disease
C91-C95	białaczki	#	9,7	5,0	4,5	#	Leukemias
D00-D09	Nowotwory in situ	0	0,0	0,0	0,0	-	In situ neoplasms

Tab.38 Zgony na najczęstsze nowotwory złośliwe u mężczyzn w powiecie bieszczadzkim w 2021 roku
Tab.38 Deaths from the leading cancer sites, males, Bieszczady powiat 2021

Umiejscowienie nowotworu Site	Liczby bezwzględne Absolute number	Współczynnik surowy Crude rate	Współczynnik standaryzowany Standardized rate	Wskaźnik struktury Percentage %
Województwo podkarpackie	2395	234,0	120,4	100,0
Powiat bieszczadzki ogółem	22	213,0	106,0	100,0
Zgony na najczęstsze nowotwory złośliwe w powiecie bieszczadzkim				
C34	8	77,4	36,4	36,4
C61	3	29,0	14,5	13,6

Rys.60 Umieralność na nowotwory złośliwe w latach 2011-2021, mężczyźni
Fig.60 Cancer mortality in 2011-2021, males



POWIAT BIESZCZADZKI/ POVIAT OF BIESZCZADY

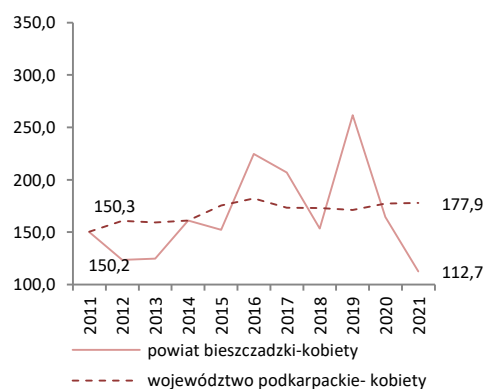
Tab.39 Umieralność na nowotwory złośliwe według układów narządowych u kobiet w powiecie bieszczadzkim w 2021 roku
 Tab.39 Cancer mortality by main cancer groups, females, Bieszczady poviats 2021

ICD-10	Umiejscowienie	Liczby bezwzględne Absolute number	Współczynnik surowy Crude rate	Współczynnik standaryzowany Standardized rate	% wszystkich nowotworów % of all cancers	% w grupie narządowej % in organ system	Site
C00-D09	Nowotwory złośliwe ogółem	12	112,7	44,6	100,0	-	All cancers
C00-D09 bez C44	Nowotwory złośliwe ogółem bez skóry	12	112,7	44,6	100,0	-	All cancers but skin
C00-C14	Warga, jama ustna i gardło	0	0,0	0,0	0,0	-	Lip, oral cavity and pharynx
C15-C26	Narządy trawienne	5	47,0	18,4	41,7	100,0	Digestiv organs
C18-C21	w tym: jelito grube	#	18,8	9,2	16,7	#	Colorectal cancers
C30-C39	Układ oddechowy i klatka piersiowa	#	9,4	3,8	8,3	100,0	Respiratory and intrathoracic organs
C30-C34	w tym: narządy oddechowe	#	9,4	3,8	8,3	#	Respiratory organs
C37-C39	klatka piersiowa	0	0,0	0,0	0,0	0,0	Intrathoracic organs
C40-C41	Kości i chrząstki stawowe	0	0,0	0,0	0,0	-	Bone and articular cartilage
C43-C44	Czerniak i inne nowotwory złośliwe skóry	0	0,0	0,0	0,0	100,0	Melanoma and other skin cancers
C43	w tym: czerniak	0	0,0	0,0	0,0	0,0	Melanoma
C45-C49	Międzybłonek i tkanki miękkie	0	0,0	0,0	0,0	-	Mesothelial and soft tissue
C50	Pierś	0	0,0	0,0	0,0	-	Breast
C51-C58	Żeńskie narządy płciowe	4	37,6	14,0	33,3	100,0	Female genital organs
C53-C54	w tym: macica	#	18,8	8,3	16,7	#	Uterus
C64-C68	Układ moczowy	#	9,4	4,2	8,3	-	Urinary tract
C69-C72	Oko, mózg i inne części centralnego systemu nerwowego	0	0,0	0,0	0,0	-	Eye, brain and other parts of central nervous system
C73-C75	Tarczycza i inne gruczoły wydzielania wewnętrznego	0	0,0	0,0	0,0	-	Thyroid and other endocrine glands
C76-C80	Nowotwory niedokładnie określone, wtórne i o nieokreślonym umiejscowieniu	#	9,4	4,2	8,3	-	Ill-defined, secondary and unspecified sites Stated or presumed to be primary, of lymphoid, haematopoietic and related tissue
C81-C96	Tkanka limfatyczna, krwiotwórcza i tkanki pokrewne	0	0,0	0,0	0,0	100,0	Hodgkin Disease and related tissue
C81	w tym: choroba Hodgkina	0	0,0	0,0	0,0	0,0	Hodgkin Disease
C82-C85, C96	chłoniaki nieziarnicze	0	0,0	0,0	0,0	0,0	Non-Hodgkin Disease
C91-C95	białaczki	0	0,0	0,0	0,0	0,0	Leukemias
D00-D09	Nowotwory in situ	0	0,0	0,0	0,0	-	In situ neoplasms

Tab.40 Zgony na najczęstsze nowotwory złośliwe u kobiet w powiecie bieszczadzkim w 2021 roku
 Tab.40 Deaths from the leading cancer sites, females, Bieszczady poviats 2021

Umiejscowienie nowotworu Site	Liczby bezwzględne Absolute number	Współczynnik surowy Crude rate	Współczynnik standaryzowany Standardized rate	Wskaźnik struktury Percentage %
Województwo podkarpackie	1899	177,9	71,7	100,0
Powiat bieszczadzki ogółem	12	112,7	44,6	100,0

Rys.61 Umieralność na nowotwory złośliwe w latach 2011-2021, kobiety
 Fig.61 Cancer mortality in 2011-2021, females



POWIAT BRZozowski/ POWIAT OF BRZozow

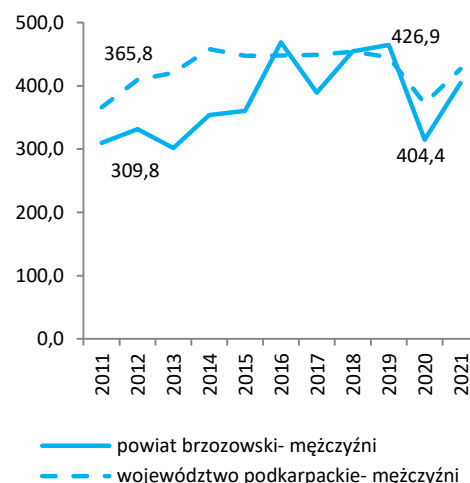
Tab.41 Zachorowalność na nowotwory złośliwe według układów narządowych u mężczyzn w powiecie brzozowskim w 2021 roku
Tab.41 Cancer incidence by main cancer groups, males, Brzozow poviat 2021

ICD-10	Umiejscowienie	Liczby bezwzględne Absolute number	Współczynnik surowy Crude rate	Współczynnik standaryzowany Standardized rate	% wszystkich nowotworów % of all cancers	% w grupie narządowej % in organ system	Site
C00-D09	Nowotwory złośliwe ogółem	128	404,4	234,5	100,0	-	All cancers
C00-D09 bez C44	Nowotwory złośliwe ogółem bez skóry	120	379,2	220,1	93,8	-	All cancers but skin
C00-C14	Wargę, jama ustna i gardło	5	15,8	10,0	3,9	-	Lip, oral cavity and pharynx
C15-C26	Narządy trawienne	21	66,4	39,3	16,4	100,0	Digestiv organs
C18-C21	w tym: jelito grube	10	31,6	17,5	7,8	47,6	Colorectal cancers
C30-C39	Układ oddechowy i klatka piersiowa	26	82,2	43,2	20,3	100,0	Respiratory and intrathoracic organs
C30-C34	w tym: narządy oddechowe	26	82,2	43,2	20,3	100,0	Respiratory organs
C37-C39	klatka piersiowa	0	0,0	0,0	0,0	0,0	Intrathoracic organs
C40-C41	Kości i chrząstki stawowe	0	0,0	0,0	0,0	-	Bone and articular cartilage
C43-C44	Czerniak i inne nowotwory złośliwe skóry	10	31,6	18,1	7,8	100,0	Melanoma and other skin cancers
C43	w tym: czerniak	#	6,3	3,7	1,6	#	Melanoma
C45-C49	Międzybłonek i tkanki miękkie	0	0,0	0,0	0,0	-	Mesothelial and soft tissue
C60-C63	Męskie narządy płciowe	23	72,7	40,1	18,0	100,0	Male genital organs
C61	w tym: gruczoł krokowy	19	60,0	31,5	14,8	82,6	Prostate
C64-C68	Układ moczowy	16	50,6	31,1	12,5	-	Urinary tract
C69-C72	Oko, mózg i inne części centralnego systemu nerwowego	#	6,3	3,4	1,6	-	Eye, brain and other parts of central nervous system
C73-C75	Tarczycę i inne gruczoły wydzielające wewnątrzorganne	#	3,2	2,5	0,8	-	Thyroid and other endocrine glands
C76-C80	Nowotwory niedokładnie określone, wtórne i o nieokreślonym umiejscowieniu	4	12,6	9,3	3,1	-	Ill-defined, secondary and unspecified sites
C81-C96	Tkanka limfatyczna, krwiotwórcza i tkanki pokrewne	12	37,9	26,1	9,4	100,0	Stated or presumed to be primary, of lymphoid, haematopoietic and related tissue
C81	w tym: choroba Hodgkina	0	0,0	0,0	0,0	0,0	Hodgkin Disease
C82-C85, C96	chłoniaki niezłośliwe	3	9,5	5,3	2,3	25,0	Non-Hodgkin Disease
C91-C95	białaczki	8	25,3	18,9	6,3	66,7	Leukemias
D00-D09	Nowotwory in situ	7	22,1	9,9	5,5	-	In situ neoplasms

Tab.42 Zachorowania na najczęstsze nowotwory złośliwe u mężczyzn w powiecie brzozowskim w 2021 roku
Tab.42 The leading sites of new registered cancer, males, Brzozow poviat 2021

Umiejscowienie nowotworu Site	Liczby bezwzględne Absolute number	Współczynnik surowy Crude rate	Współczynnik standaryzowany Standardized rate	Wskaźnik struktury Percentage %
Województwo podkarpackie	4369	426,9	238,7	100,0
Powiat brzozowski ogółem	128	404,4	234,5	100,0
Zachorowania na najczęstsze nowotwory złośliwe w powiecie brzozowskim				
C34	23	72,7	37,8	18,0
C61	19	60,0	31,5	14,8
C18-C21	10	31,6	17,5	7,8
C44	8	25,3	14,4	6,3
C67	8	25,3	14,4	6,3

Rys.62 Zachorowalność na nowotwory złośliwe w latach 2011-2021, mężczyźni
Fig.62 Cancer incidence in 2011-2021, males



POWIAT BRZOWOWSKI/ POVIAT OF BRZOW

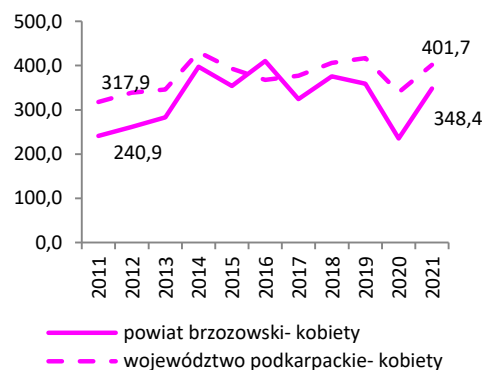
Tab.43 Zachorowalność na nowotwory złośliwe według układów narządowych u kobiet w powiecie brzozowskim w 2021 roku
Tab.43 Cancer incidence by main cancer groups, females, Brzozow poviat 2021

ICD-10	Umiejscowienie	Liczby bezwzględne Absolute number	Współczynnik surowy Crude rate	Współczynnik standaryzowany Standardized rate	% wszystkich nowotworów % of all cancers	% w grupie narządowej % in organ system	Site
C00-D09	Nowotwory złośliwe ogółem	113	348,7	196,8	100,0	-	All cancers
C00-D09 bez C44	Nowotwory złośliwe ogółem bez skóry	111	342,5	194,7	98,2	-	All cancers but skin
C00-C14	Warga, jama ustna i gardło	#	6,2	2,4	1,8	-	Lip, oral cavity and pharynx
C15-C26	Narządy trawienne	20	61,7	29,0	17,7	100,0	Digestiv organs
C18-C21	w tym: jelito grube	11	33,9	17,9	9,7	55,0	Colorectal cancers
C30-C39	Układ oddechowy i klatka piersiowa	10	30,9	13,2	8,9	100,0	Respiratory and intrathoracic organs
C30-C34	w tym: narządy oddechowe	10	30,9	13,2	8,9	100,0	Respiratory organs
C37-C39	klatka piersiowa	0	0,0	0,0	0,0	0,0	Intrathoracic organs
C40-C41	Kości i chrząstki stawowe	0	0,0	0,0	0,0	-	Bone and articular cartilage
C43-C44	Czerniak i inne nowotwory złośliwe skóry	6	18,5	7,5	5,3	100,0	Melanoma and other skin cancers
C43	w tym: czerniak	4	12,3	5,4	3,5	66,7	Melanoma
C45-C49	Międzybłonek i tkanki miękkie	#	3,1	1,0	0,9	-	Mesothelial and soft tissue
C50	Pierś	27	83,3	47,0	23,9	-	Breast
C51-C58	Żeńskie narządy płciowe	16	49,4	26,9	14,2	100,0	Female genital organs
C53-C54	w tym: macica	9	27,8	15,2	8,0	25,0	Uterus
C64-C68	Układ moczowy	4	12,3	7,0	3,5	-	Urinary tract
C69-C72	Oko, mózg i inne części centralnego systemu nerwowego	4	12,3	7,5	3,5	-	Eye, brain and other parts of central nervous system
C73-C75	Tarczycza i inne gruczoły wydzielania wewnętrznego	#	6,2	4,2	1,8	-	Thyroid and other endocrine glands
C76-C80	Nowotwory niedokładnie określone, wtórne i o nieokreślonym umiejscowieniu	4	12,3	6,9	3,5	-	Ill-defined, secondary and unspecified sites Stated or presumed to be primary, of lymphoid, haematopoietic and related tissue
C81-C96	Tkanka limfatyczna, krwiotwórcza i tkanki pokrewne	14	43,2	37,4	12,4	100,0	Hodgkin Disease and related tissue
C81	w tym: choroba Hodgkina	0	0,0	0,0	0,0	0,0	Hodgkin Disease
C82-C85, C96	chłoniaki nieziarnicze	8	24,7	14,9	7,1	57,1	Non-Hodgkin Disease
C91-C95	białaczki	4	12,3	18,8	3,5	28,6	Leukemias
D00-D09	Nowotwory in situ	3	9,3	6,9	2,7	-	In situ neoplasms

Tab.44 Zachorowania na najczęstsze nowotwory złośliwe u kobiet w powiecie brzozowskim w 2021 roku
Tab.44 The leading sites of new registered cancer, females, Brzozow poviat 2021

Umiejscowienie nowotworu Site	Liczby bezwzględne Absolute number	Współczynnik surowy Crude rate	Współczynnik standaryzowany Standardized rate	Wskaźnik struktury Percentage %
Województwo podkarpackie	4288	401,7	212,1	100,0
Powiat brzozowski ogółem	113	348,7	196,8	100,0
Zachorowania na najczęstsze nowotwory złośliwe w powiecie brzozowskim				
C50	27	83,3	47,0	23,9
C18-C21	11	33,9	17,9	9,7
C34	10	30,9	13,2	8,8
C54	7	21,6	10,8	6,2

Rys.63 Zachorowalność na nowotwory złośliwe w latach 2011-2021, kobiety
Fig.63 Cancer incidence in 2011-2021, females



POWIAT BRZOWOWSKI/ POWIAT OF BRZOWOW

Tab.45 Umieralność na nowotwory złośliwe według układów narządowych u mężczyzn w powiecie brzozowskim w 2021 roku
Tab.45 Cancer mortality by main cancer groups, males, Brzozow poviat 2021

ICD-10	Umiejscowienie	Liczby bezwzględne Absolute number	Współczynnik surowy Crude rate	Współczynnik standaryzowany Standardized rate	% wszystkich nowotworów % of all cancers	% w grupie narządowej % in organ system	Site
C00-D09	Nowotwory złośliwe ogółem	77	243,3	126,6	100,0	-	All cancers
C00-D09 bez C44	Nowotwory złośliwe ogółem bez skóry	77	243,3	126,6	100,0	-	All cancers but skin
C00-C14	Warga, jama ustna i gardło	#	6,3	3,8	2,6	-	Lip, oral cavity and pharynx
C15-C26	Narządy trawienne	29	91,6	46,8	37,7	100,0	Digestiv organs
C18-C21	w tym: jelito grube	14	44,2	21,2	18,2	48,3	Colorectal cancers
C30-C39	Układ oddechowy i klatka piersiowa	14	44,2	25,2	18,2	100,0	Respiratory and intrathoracic organs
C30-C34	w tym: narządy oddechowe	13	41,1	23,6	16,9	92,8	Respiratory organs
C37-C39	klatka piersiowa	#	3,2	1,6	1,3	#	Intrathoracic organs
C40-C41	Kości i chrząstki stawowe	#	3,2	1,5	1,3	-	Bone and articular cartilage
C43-C44	Czerniak i inne nowotwory złośliwe skóry	3	9,5	5,0	3,9	100,0	Melanoma and other skin cancers
C43	w tym: czerniak	3	9,5	5,0	3,9	100,0	Melanoma
C45-C49	Międzybłonek i tkanki miękkie	0	0,0	0,0	0,0	-	Mesothelial and soft tissue
C60-C63	Męskie narządy płciowe	11	34,8	15,5	14,3	100,0	Male genital organs
C61	w tym: gruczoł krokowy	10	31,6	14,5	13,0	90,9	Prostate
C64-C68	Układ moczowy	9	28,4	15,2	11,7	-	Urinary tract
C69-C72	Oko, mózg i inne części centralnego systemu nerwowego	3	9,5	4,9	3,9	-	Eye, brain and other parts of central nervous system
C73-C75	Tarczycza i inne gruczoły wydzielania wewnętrznego	#	3,2	2,4	1,3	-	Thyroid and other endocrine glands
C76-C80	Nowotwory niedokładnie określone, wtórne i o nieokreślonym umiejscowieniu	4	12,6	6,3	5,2	-	Ill-defined, secondary and unspecified sites
C81-C96	Tkanka limfatyczna, krwiotwórcza i tkanki pokrewne	0	0,0	0,0	0,0	100,0	Stated or presumed to be primary, of lymphoid, haematopoietic and related tissue
C81	w tym: choroba Hodgkina	0	0,0	0,0	0,0	0,0	Hodgkin Disease
C82-C85, C96	chłoniaki niezłośliwe	0	0,0	0,0	0,0	0,0	Non-Hodgkin Disease
C91-C95	białaczki	0	0,0	0,0	0,0	0,0	Leukemias
D00-D09	Nowotwory in situ	0	0,0	0,0	0,0	-	In situ neoplasms

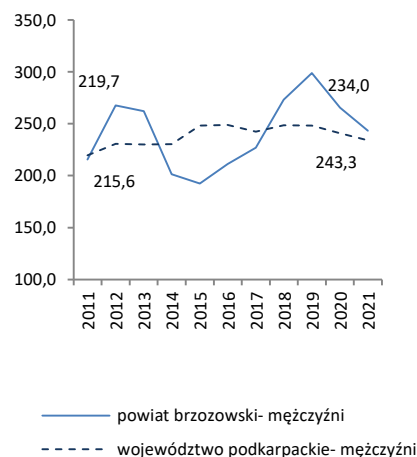
Tab.46 Zgony na najczęstsze nowotwory złośliwe u mężczyzn w powiecie brzozowskim w 2021 roku

Tab.46 Deaths from the leading cancer sites, males, Brzozow poviat 2021

Umiejscowienie nowotworu Site	Liczby bezwzględne Absolute number	Współczynnik surowy Crude rate	Współczynnik standaryzowany Standardized rate	Wskaźnik struktury Percentage %
Województwo podkarpackie	2395	234,0	120,4	100,0
Powiat brzozowski ogółem	77	243,3	126,6	100,0
Zgony na najczęstsze nowotwory złośliwe w powiecie brzozowskim				
C18-C21	14	44,2	21,2	18,2
C34	10	31,6	18,4	13,0
C61	10	31,6	14,5	13,0

Rys.64 Umieralność na nowotwory złośliwe w latach 2011-2021, mężczyźni

Fig.64 Cancer mortality in 2011-2021, males



POWIAT BRZOWOWSKI/ POWIAT OF BRZOWOW

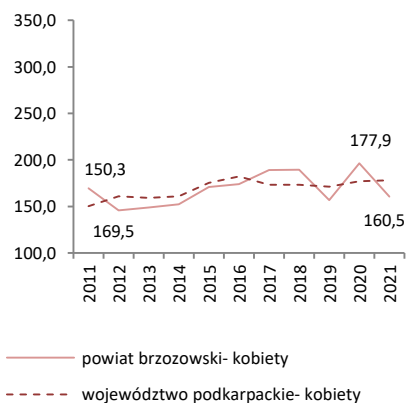
Tab.47 Umieralność na nowotwory złośliwe według układów narządowych u kobiet w powiecie brzozowskim w 2021 roku
 Tab.47 Cancer mortality by main cancer groups, females, Brzozow powiat 2021

ICD-10	Umiejscowienie	Liczby bezwzględne Absolute number	Współczynnik surowy Crude rate	Współczynnik standaryzowany Standardized rate	% wszystkich nowotworów % of all cancers	% w grupie narządowej % in organ system	Site
C00-D09	Nowotwory złośliwe ogółem	52	160,5	79,7	100,0	-	All cancers
C00-D09 bez C44	Nowotwory złośliwe ogółem bez skóry	51	157,4	79,2	98,1	-	All cancers but skin
C00-C14	Warga, jama ustna i gardło	#	3,1	2,5	1,9	-	Lip, oral cavity and pharynx
C15-C26	Narządy trawienne	15	46,3	21,0	28,8	100,0	Digestiv organs
C18-C21	w tym: jelito grube	6	18,5	7,8	11,5	40,0	Colorectal cancers
C30-C39	Układ oddechowy i klatka piersiowa	0	0,0	0,0	0,0	100,0	Respiratory and intrathoracic organs
C30-C34	w tym: narządy oddechowe	0	0,0	0,0	0,0	0,0	Respiratory organs
C37-C39	klatka piersiowa	0	0,0	0,0	0,0	0,0	Intrathoracic organs
C40-C41	Kości i chrząstki stawowe	0	0,0	0,0	0,0	-	Bone and articular cartilage
C43-C44	Czerniak i inne nowotwory złośliwe skóry	#	6,2	1,0	3,8	100,0	Melanoma and other skin cancers
C43	w tym: czerniak	#	3,1	0,5	1,9	#	Melanoma
C45-C49	Międzybłonek i tkanki miękkie	4	12,3	5,4	7,7	-	Mesothelial and soft tissue
C50	Pierś	10	30,9	15,9	19,2	-	Breast
C51-C58	Żeńskie narządy płciowe	8	24,7	12,6	15,4	100,0	Female genital organs
C53-C54	w tym: macica	4	12,3	5,8	7,7	50,0	Uterus
C64-C68	Układ moczowy	4	12,3	5,2	7,7	-	Urinary tract
C69-C72	Oko, mózg i inne części centralnego systemu nerwowego	0	0,0	0,0	0,0	-	Eye, brain and other parts of central nervous system
C73-C75	Tarczycza i inne gruczoły wydzielania wewnętrznego	0	0,0	0,0	0,0	-	Thyroid and other endocrine glands
C76-C80	Nowotwory niedokładnie określone, wtórne i o nieokreślonym umiejscowieniu	#	6,2	2,4	3,8	-	Ill-defined, secondary and unspecified sites Stated or presumed to be primary, of lymphoid, haematopoietic and related tissue
C81-C96	Tkanka limfatyczna, krwiotwórcza i tkanki pokrewne	6	18,5	13,9	11,5	100,0	Hodgkin Disease and related tissue
C81	w tym: choroba Hodgkina	0	0,0	0,0	0,0	0,0	Hodgkin Disease
C82-C85, C96	chłoniaki nieziarnicze	3	9,3	4,4	5,8	50,0	Non-Hodgkin Disease
C91-C95	białaczki	#	6,2	8,9	3,8	#	Leukemias
D00-D09	Nowotwory in situ	0	0,0	0,0	0,0	-	In situ neoplasms

Tab.48 Zgony na najczęstsze nowotwory złośliwe u kobiet w powiecie brzozowskim w 2021 roku
 Tab.48 Deaths from the leading cancer sites, females, Brzozow powiat 2021

Umiejscowienie nowotworu Site	Liczby bezwzględne Absolute number	Współczynnik surowy Crude rate	Współczynnik standaryzowany Standardized rate	Wskaźnik struktury Percentage %
Województwo podkarpackie	1899	177,9	71,7	100,0
Powiat brzozowski ogółem	52	160,5	79,7	100,0
Zgony na najczęstsze nowotwory złośliwe w powiecie brzozowskim				
C50	10	30,9	15,9	19,2
C18-C21	6	18,5	7,8	11,5
C25	5	15,4	8,3	9,6

Rys.65 Umieralność na nowotwory złośliwe w latach 2011-2021, kobiety
 Fig.65 Cancer mortality in 2011-2021, females



POWIAT DĘBICKI/ POWIAT OF DEBICA

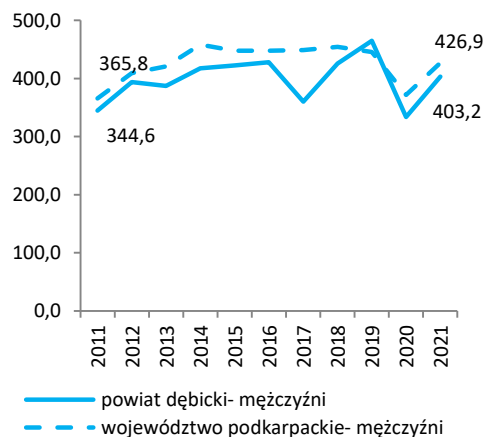
Tab.49 Zachorowalność na nowotwory złośliwe według układów narządowych u mężczyzn w powiecie dębickim w 2021 roku
Tab.49 Cancer incidence by main cancer groups, males, Debica poviat 2021

ICD-10	Umiejscowienie	Liczby bezwzględne Absolute number	Współczynnik surowy Crude rate	Współczynnik standaryzowany Standardized rate	% wszystkich nowotworów % of all cancers	% w grupie narządowej % in organ system	Site
C00-D09	Nowotwory złośliwe ogółem	266	403,2	225,7	100,0	-	All cancers
C00-D09 bez C44	Nowotwory złośliwe ogółem bez skóry	249	377,4	213,6	93,6	-	All cancers but skin
C00-C14	Warga, jama ustna i gardło	16	24,3	14,3	6,0	-	Lip, oral cavity and pharynx
C15-C26	Narządy trawienne	69	104,6	58,6	25,9	100,0	Digestiv organs
C18-C21	w tym: jelito grube	49	74,3	42,0	18,4	71,0	Colorectal cancers
C30-C39	Układ oddechowy i klatka piersiowa	49	74,3	41,4	18,4	100,0	Respiratory and intrathoracic organs
C30-C34	w tym: narządy oddechowe	49	74,3	41,4	18,4	100,0	Respiratory organs
C37-C39	klatka piersiowa	0	0,0	0,0	0,0	0,0	Intrathoracic organs
C40-C41	Kości i chrząstki stawowe	0	0,0	0,0	0,0	-	Bone and articular cartilage
C43-C44	Czerniak i inne nowotwory złośliwe skóry	23	34,9	18,0	8,6	100,0	Melanoma and other skin cancers
C43	w tym: czerniak	6	9,1	5,9	2,3	26,1	Melanoma
C45-C49	Międzybłonek i tkanki miękkie	#	3,0	2,5	0,8	-	Mesothelial and soft tissue
C60-C63	Męskie narządy płciowe	52	78,8	43,6	19,5	100,0	Male genital organs
C61	w tym: gruczoł krokowy	51	77,3	42,6	19,2	98,1	Prostate
C64-C68	Układ moczowy	19	28,8	16,1	7,1	-	Urinary tract
C69-C72	Oko, mózg i inne części centralnego systemu nerwowego	7	10,6	5,2	2,6	-	Eye, brain and other parts of central nervous system
C73-C75	Tarczycza i inne gruczoły wydzielania wewnętrznego	#	1,5	1,8	0,4	-	Thyroid and other endocrine glands
C76-C80	Nowotwory niedokładnie określone, wtórne i o nieokreślonym umiejscowieniu	9	13,6	8,5	3,4	-	Ill-defined, secondary and unspecified sites
C81-C96	Tkanka limfatyczna, krwiotwórcza i tkanki pokrewne	16	24,3	13,0	6,0	100,0	Stated or presumed to be primary, of lymphoid, haematopoietic and related tissue
C81	w tym: choroba Hodgkina	0	0,0	0,0	0,0	0,0	Hodgkin Disease
C82-C85, C96	chłoniaki niezłośliwe	6	9,1	4,3	2,3	37,5	Non-Hodgkin Disease
C91-C95	białaczki	8	12,1	7,2	3,0	50,0	Leukemias
D00-D09	Nowotwory in situ	3	4,5	2,6	1,1	-	In situ neoplasms

Tab.50 Zachorowania na najczęstsze nowotwory złośliwe u mężczyzn w powiecie dębickim w 2021 roku
Tab.50 The leading sites of new registered cancer, males, Debica poviat 2021

Umiejscowienie nowotworu Site	Liczby bezwzględne Absolute number	Współczynnik surowy Crude rate	Współczynnik standaryzowany Standardized rate	Wskaźnik struktury Percentage %
Województwo podkarpackie	4369	426,9	238,7	100,0
Powiat dębicki ogółem	266	403,2	225,7	100,0
Zachorowania na najczęstsze nowotwory złośliwe w powiecie dębickim				
C61	51	77,3	42,6	19,2
C18-C21	49	74,3	42,0	18,4
C34	41	62,1	34,2	15,4
C44	17	25,8	12,1	6,4
C64	10	15,2	9,0	3,8

Rys.66 Zachorowalność na nowotwory złośliwe w latach 2011-2021, mężczyźni
Fig.66 Cancer incidence in 2011-2021, males



POWIAT DĘBICKI/ POVIAT OF DEBICA

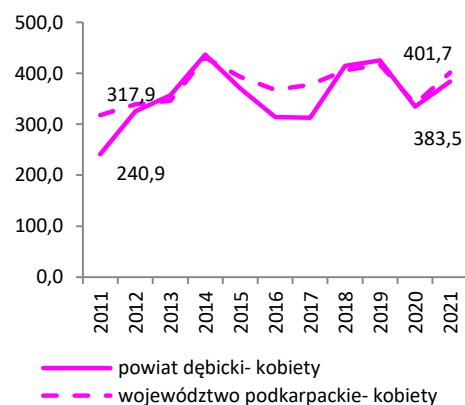
Tab.51 Zachorowalność na nowotwory złośliwe według układów narządowych u kobiet w powiecie dębickim w 2021 roku
Tab.51 Cancer incidence by main cancer groups, females, Debica poviats 2021

ICD-10	Umiejscowienie	Liczby bezwzględne Absolute number	Współczynnik surowy Crude rate	Współczynnik standaryzowany Standardized rate	% wszystkich nowotworów % of all cancers	% w grupie narządowej % in organ system	Site
C00-D09	Nowotwory złośliwe ogółem	259	383,3	201,7	100,0	-	All cancers
C00-D09 bez C44	Nowotwory złośliwe ogółem bez skóry	239	353,7	188,2	92,3	-	All cancers but skin
C00-C14	Warga, jama ustna i gardło	3	4,4	1,9	1,2	-	Lip, oral cavity and pharynx
C15-C26	Narządy trawienne	41	60,7	25,5	15,8	100,0	Digestiv organs
C18-C21	w tym: jelito grube	26	38,5	16,4	10,0	63,4	Colorectal cancers
C30-C39	Układ oddechowy i klatka piersiowa	20	29,6	13,9	7,7	100,0	Respiratory and intrathoracic organs
C30-C34	w tym: narządy oddechowe	19	28,1	13,7	7,3	95,0	Respiratory organs
C37-C39	klatka piersiowa	#	1,5	0,3	0,4	#	Intrathoracic organs
C40-C41	Kości i chrząstki stawowe	#	3,0	3,4	0,8	-	Bone and articular cartilage
C43-C44	Czerniak i inne nowotwory złośliwe skóry	28	41,4	21,7	10,8	100,0	Melanoma and other skin cancers
C43	w tym: czerniak	8	11,8	8,2	3,1	28,6	Melanoma
C45-C49	Międzybłonek i tkanki miękkie	3	4,4	2,6	1,2	-	Mesothelial and soft tissue
C50	Pierś	67	99,2	54,6	25,9	-	Breast
C51-C58	Żeńskie narządy płciowe	46	68,1	33,6	17,8	100,0	Female genital organs
C53-C54	w tym: macica	30	44,4	24,2	11,6	65,2	Uterus
C64-C68	Układ moczowy	5	7,4	3,4	1,9	-	Urinary tract
C69-C72	Oko, mózg i inne części centralnego systemu nerwowego	#	1,5	0,3	0,4	-	Eye, brain and other parts of central nervous system
C73-C75	Tarczycyca i inne gruczoły wydzielania wewnętrznego	16	23,7	16,5	6,2	-	Thyroid and other endocrine glands
C76-C80	Nowotwory niedokładnie określone, wtórne i o nieokreślonym umiejscowieniu	6	8,9	3,0	2,3	-	Ill-defined, secondary and unspecified sites Stated or presumed to be primary, of lymphoid, haematopoietic and related tissue
C81-C96	Tkanka limfatyczna, krwiotwórcza i tkanki pokrewne	16	23,7	17,6	6,2	100,0	
C81	w tym: choroba Hodgkina	#	1,5	2,3	0,4	#	Hodgkin Disease
C82-C85, C96	chłoniaki nieziarnicze	7	10,4	6,4	2,7	43,8	Non-Hodgkin Disease
C91-C95	białaczki	4	5,9	5,5	1,5	25,0	Leukemias
D00-D09	Nowotwory in situ	5	7,4	3,8	1,9	-	In situ neoplasms

Tab.52 Zachorowania na najczęstsze nowotwory złośliwe u kobiet w powiecie dębickim w 2021 roku
Tab.52 The leading sites of new registered cancer, females, Debica poviats 2021

Umiejscowienie nowotworu Site	Liczby bezwzględne Absolute number	Współczynnik surowy Crude rate	Współczynnik standaryzowany Standardized rate	Wskaźnik struktury Percentage %
Województwo podkarpackie	4288	401,7	212,1	100,0
Powiat dębicki ogółem	259	383,3	201,7	100,0
Zachorowania na najczęstsze nowotwory złośliwe w powiecie dębickim				
C50	67	99,2	54,6	25,9
C18-C21	26	38,5	16,4	10,0
C54	22	32,6	16,3	8,5
C44	20	29,6	13,4	7,7

Rys.67 Zachorowalność na nowotwory złośliwe w latach 2011-2021, kobiety
Fig.67 Cancer incidence in 2011-2021, females



POWIAT DĘBICKI/ POVIAT OF DEBICA

Tab.53 Umieralność na nowotwory złośliwe według układów narządowych u mężczyzn w powiecie dębickim w 2021 roku
 Tab.53 Cancer mortality by main cancer groups, males, Debica poviat 2021

ICD-10	Umiejscowienie	Liczby bezwzględne Absolute number	Współczynnik surowy Crude rate	Współczynnik standaryzowany Standardized rate	% wszystkich nowotworów % of all cancers	% w grupie narządowej % in organ system	Site
C00-D09	Nowotwory złośliwe ogółem	143	216,7	119,2	100,0	-	All cancers
C00-D09 bez C44	Nowotwory złośliwe ogółem bez skóry	142	215,2	118,3	99,3	-	All cancers but skin
C00-C14	Warga, jama ustna i gardło	8	12,1	7,9	5,6	-	Lip, oral cavity and pharynx
C15-C26	Narządy trawienne	38	57,6	31,4	26,6	100,0	Digestiv organs
C18-C21	w tym: jelito grube	19	28,8	14,7	13,3	50,0	Colorectal cancers
C30-C39	Układ oddechowy i klatka piersiowa	38	57,6	31,6	26,6	100,0	Respiratory and intrathoracic organs
C30-C34	w tym: narządy oddechowe	37	56,1	30,9	25,9	97,3	Respiratory organs
C37-C39	klatka piersiowa	#	1,5	0,8	0,7	#	Intrathoracic organs
C40-C41	Kości i chrząstki stawowe	#	3,0	1,8	1,4	-	Bone and articular cartilage
C43-C44	Czerniak i inne nowotwory złośliwe skóry	#	3,0	1,9	1,4	100,0	Melanoma and other skin cancers
C43	w tym: czerniak	#	1,5	0,9	0,7	#	Melanoma
C45-C49	Międzybłonek i tkanki miękkie	#	1,5	1,1	0,7	-	Mesothelial and soft tissue
C60-C63	Męskie narządy płciowe	13	19,7	9,5	9,1	100,0	Male genital organs
C61	w tym: gruczoł krokowy	11	16,7	7,9	7,7	84,6	Prostate
C64-C68	Układ moczowy	15	22,7	11,9	10,5	-	Urinary tract
C69-C72	Oko, mózg i inne części centralnego systemu nerwowego	9	13,6	8,5	6,3	-	Eye, brain and other parts of central nervous system
C73-C75	Tarczycza i inne gruczoły wydzielania wewnętrznego	0	0,0	0,0	0,0	-	Thyroid and other endocrine glands
C76-C80	Nowotwory niedokładnie określone, wtórne i o nieokreślonym umiejscowieniu	6	9,1	5,6	4,2	-	Ill-defined, secondary and unspecified sites
C81-C96	Tkanka limfatyczna, krwiotwórcza i tkanki pokrewne	11	16,7	8,0	7,7	100,0	Stated or presumed to be primary, of lymphoid, haematopoietic and related tissue
C81	w tym: choroba Hodgkina	0	0,0	0,0	0,0	0,0	Hodgkin Disease
C82-C85, C96	chłoniaki niezłośliwe	#	3,0	1,2	1,4	#	Non-Hodgkin Disease
C91-C95	białaczki	4	6,1	2,6	2,8	36,6	Leukemias
D00-D09	Nowotwory in situ	0	0,0	0,0	0,0	-	In situ neoplasms

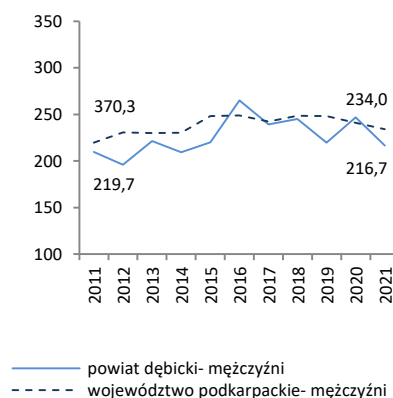
Tab.54 Zgony na najczęstsze nowotwory złośliwe u mężczyzn w powiecie dębickim w 2021 roku

Tab.54 Deaths from the leading cancer sites, males, Debica poviat 2021

Umiejscowienie nowotworu Site	Liczby bezwzględne Absolute number	Współczynnik surowy Crude rate	Współczynnik standaryzowany Standardized rate	Wskaźnik struktury Percentage %
Województwo podkarpackie	2395	234,0	120,4	100,0
Powiat dębicki ogółem	143	216,7	119,2	100,0
Zgony na najczęstsze nowotwory złośliwe w powiecie dębickim				
C34	31	47,0	25,2	21,7
C18-C21	19	28,8	14,7	13,3
C16	11	16,7	9,6	7,7
C61	11	16,7	7,9	7,7

Rys.68 Umieralność na nowotwory złośliwe w latach 2011-2021, mężczyźni

Fig.68 Cancer mortality in 2011-2021, males



POWIAT DĘBICKI/ POVIAT OF DEBICA

Tab.55 Umieralność na nowotwory złośliwe według układów narządowych u kobiet w powiecie dębickim w 2021 roku
Tab.55 Cancer mortality by main cancer groups, females, Debica poviats 2021

ICD-10	Umiejscowienie	Liczby bezwzględne Absolute number	Współczynnik surowy Crude rate	Współczynnik standaryzowany Standardized rate	% wszystkich nowotworów % of all cancers	% w grupie narządowej % in organ system	Site
C00-D09	Nowotwory złośliwe ogółem	101	149,5	59,4	100,0	-	All cancers
C00-D09 bez C44	Nowotwory złośliwe ogółem bez skóry	101	149,5	59,4	100,0	-	All cancers but skin
C00-C14	Warga, jama ustna i gardło	3	4,4	2,1	3,0	-	Lip, oral cavity and pharynx
C15-C26	Narządy trawienne	29	42,9	13,5	28,7	100,0	Digestiv organs
C18-C21	w tym: jelito grube	13	19,2	7,2	12,9	44,8	Colorectal cancers
C30-C39	Układ oddechowy i klatka piersiowa	7	10,4	5,1	6,9	100,0	Respiratory and intrathoracic organs
C30-C34	w tym: narządy oddechowe	7	10,4	5,1	6,9	100,0	Respiratory organs
C37-C39	klatka piersiowa	0	0,0	0,0	0,0	0,0	Intrathoracic organs
C40-C41	Kości i chrząstki stawowe	#	1,5	0,5	1,0	-	Bone and articular cartilage
C43-C44	Czerniak i inne nowotwory złośliwe skóry	#	3,0	1,6	2,0	100,0	Melanoma and other skin cancers
C43	w tym: czerniak	#	3,0	1,6	2,0	#	Melanoma
C45-C49	Międzybłonek i tkanki miękkie	#	1,5	0,3	1,0	-	Mesothelial and soft tissue
C50	Pierś	16	23,7	11,4	15,8	-	Breast
C51-C58	Żeńskie narządy płciowe	18	26,6	10,0	17,8	100,0	Female genital organs
C53-C54	w tym: macica	10	14,8	4,8	9,9	55,6	Uterus
C64-C68	Układ moczowy	7	10,4	4,3	6,9	-	Urinary tract
C69-C72	Oko, mózg i inne części centralnego systemu nerwowego	4	5,9	2,8	4,0	-	Eye, brain and other parts of central nervous system
C73-C75	Tarczycza i inne gruczoły wydzielania wewnętrznego	#	1,5	0,6	1,0	-	Thyroid and other endocrine glands
C76-C80	Nowotwory niedokładnie określone, wtórne i o nieokreślonym umiejscowieniu	4	5,9	1,7	4,0	-	Ill-defined, secondary and unspecified sites Stated or presumed to be primary, of lymphoid, haematopoietic and related tissue
C81-C96	Tkanka limfatyczna, krwiotwórcza i tkanki pokrewne	8	11,8	5,4	7,9	100,0	Hodgkin Disease Non-Hodgkin Disease Leukemias
C81	w tym: choroba Hodgkina	0	0,0	0,0	0,0	0,0	Hodgkin Disease
C82-C85, C96	chłoniaki niezłośliwe	3	4,4	2,6	3,0	37,5	Non-Hodgkin Disease
C91-C95	białaczki	#	3,0	0,9	2,0	#	Leukemias
D00-D09	Nowotwory in situ	0	0,0	0,0	0,0	-	In situ neoplasms

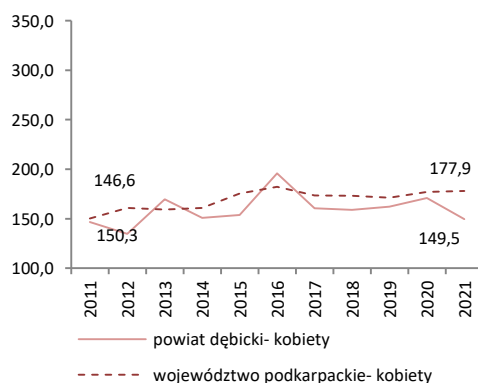
Tab.56 Zgony na najczęstsze nowotwory złośliwe u kobiet w powiecie dębickim w 2021 roku

Tab.56 Deaths from the leading cancer sites, females, Debica poviats 2021

Umiejscowienie nowotworu Site	Liczby bezwzględne Absolute number	Współczynnik surowy Crude rate	Współczynnik standaryzowany Standardized rate	Wskaźnik struktury Percentage %
Województwo podkarpackie	1899	177,9	71,7	100,0
Powiat dębicki ogółem	101	149,5	59,4	100,0
Zgony na najczęstsze nowotwory złośliwe w powiecie dębickim				
C50	16	23,7	11,4	15,8
C18-C21	13	19,2	7,2	12,9
C34	7	10,4	5,1	6,9
C54	7	10,4	2,9	6,9

Rys.69 Umieralność na nowotwory złośliwe w latach 2011-2021, kobiety

Fig.69 Cancer mortality in 2011-2021, females



POWIAT JAROSŁAWSKI/ POWIAT OF JAROSLAW

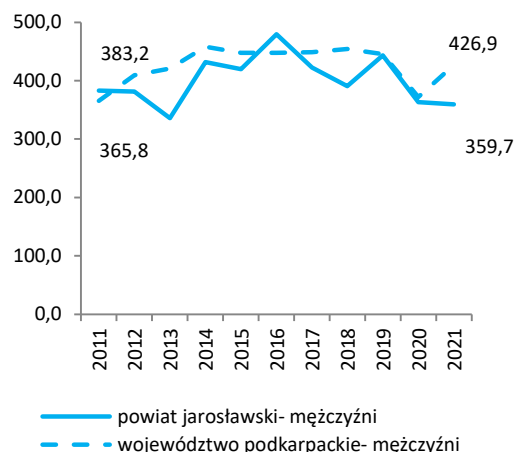
Tab.57 Zachorowalność na nowotwory złośliwe według układów narządowych u mężczyzn w powiecie jarosławskim w 2021 roku
Tab.57 Cancer incidence by main cancer groups, males, Jaroslaw poviast 2021

ICD-10	Umiejscowienie	Liczby bezwzględne Absolute number	Współczynnik surowy Crude rate	Współczynnik standaryzowany Standardized rate	% wszystkich nowotworów % of all cancers	% w grupie narządowej % in organ system	Site
C00-D09	Nowotwory złośliwe ogółem	206	359,7	205,9	100,0	-	All cancers
C00-D09 bez C44	Nowotwory złośliwe ogółem bez skóry	184	321,3	184,5	89,3	-	All cancers but skin
C00-C14	Wargę, jama ustna i gardło	10	17,5	11,0	4,9	-	Lip, oral cavity and pharynx
C15-C26	Narządy trawienne	49	85,6	48,9	23,8	100,0	Digestiv organs
C18-C21	w tym: jelito grube	21	36,7	21,7	10,2	42,9	Colorectal cancers
C30-C39	Układ oddechowy i klatka piersiowa	34	59,4	31,7	16,5	100,0	Respiratory and intrathoracic organs
C30-C34	w tym: narządy oddechowe	34	59,4	31,7	16,5	100,0	Respiratory organs
C37-C39	klatka piersiowa	0	0,0	0,0	0,0	0,0	Intrathoracic organs
C40-C41	Kości i chrząstki stawowe	0	0,0	0,0	0,0	-	Bone and articular cartilage
C43-C44	Czerniak i inne nowotwory złośliwe skóry	28	48,9	27,5	13,6	100,0	Melanoma and other skin cancers
C43	w tym: czerniak	6	10,5	6,0	2,9	21,4	Melanoma
C45-C49	Międzybłonek i tkanki miękkie	4	7,0	3,7	1,9	-	Mesothelial and soft tissue
C60-C63	Męskie narządy płciowe	36	62,9	33,6	17,5	100,0	Male genital organs
C61	w tym: gruczoł krokowy	35	61,1	32,5	17,0	97,2	Prostate
C64-C68	Układ moczowy	12	21,0	12,6	5,8	-	Urinary tract
C69-C72	Oko, mózg i inne części centralnego systemu nerwowego	4	7,0	6,3	1,9	-	Eye, brain and other parts of central nervous system
C73-C75	Tarczycę i inne gruczoły wydzielania wewnętrznego	0	0,0	0,0	0,0	-	Thyroid and other endocrine glands
C76-C80	Nowotwory niedokładnie określone, wtórne i o nieokreślonym umiejscowieniu	#	3,5	1,9	1,0	-	Ill-defined, secondary and unspecified sites
C81-C96	Tkanka limfatyczna, krwiotwórcza i tkanki pokrewne	13	22,7	15,6	6,3	100,0	Stated or presumed to be primary, of lymphoid, haematopoietic and related tissue
C81	w tym: choroba Hodgkina	0	0,0	0,0	0,0	0,0	Hodgkin Disease
C82-C85, C96	chłoniaki niezłośliwe	3	5,2	2,9	1,5	23,1	Non-Hodgkin Disease
C91-C95	białaczki	8	14,0	11,0	3,9	61,5	Leukemias
D00-D09	Nowotwory in situ	14	24,4	13,1	6,8	-	In situ neoplasms

Tab.58 Zachorowania na najczęstsze nowotwory złośliwe u mężczyzn w powiecie jarosławskim w 2021 roku
Tab.58 The leading sites of new registered cancer, males, Jaroslaw poviast 2021

Umiejscowienie nowotworu Site	Liczby bezwzględne Absolute number	Współczynnik surowy Crude rate	Współczynnik standaryzowany Standardized rate	Wskaźnik struktury Percentage %
Województwo podkarpackie	4369	426,9	238,7	100,0
Powiat jarosławski ogółem	206	359,7	205,9	100,0
Zachorowania na najczęstsze nowotwory złośliwe w powiecie jarosławskim				
C61	35	61,1	32,5	17,0
C34	27	47,1	23,9	13,1
C44	22	38,4	21,5	10,7
C18-C21	21	36,7	21,7	10,2
D09	9	15,7	8,5	4,4

Rys.70 Zachorowalność na nowotwory złośliwe w latach 2011-2021, mężczyźni
Fig.70 Cancer incidence in 2011-2021, males



POWIAT JAROSŁAWSKI/ POWIAT OF JAROSLAW

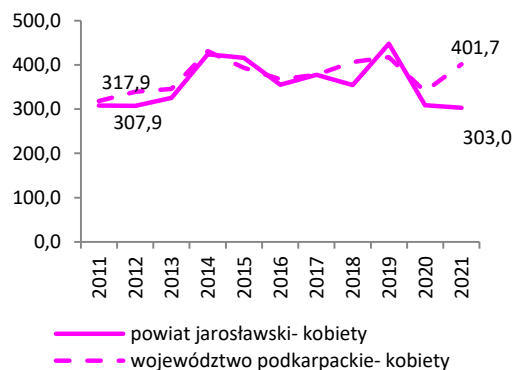
Tab.59 Zachorowalność na nowotwory złośliwe według układów narządowych u kobiet w powiecie jarosławskim w 2021 roku
 Tab.59 Cancer incidence by main cancer groups, females, Jaroslaw poviat 2021

ICD-10	Umiejscowienie	Liczby bezwzględne Absolute number	Współczynnik surowy Crude rate	Współczynnik standaryzowany Standardized rate	% wszystkich nowotworów % of all cancers	% w grupie narządowej % in organ system	Site
C00-D09	Nowotwory złośliwe ogółem	182	303,0	160,0	100,0	-	All cancers
C00-D09 bez C44	Nowotwory złośliwe ogółem bez skóry	169	281,3	153,0	92,9	-	All cancers but skin
C00-C14	Warga, jama ustna i gardło	#	1,7	1,3	0,5	-	Lip, oral cavity and pharynx
C15-C26	Narządy trawienne	28	46,6	22,3	15,4	100,0	Digestiv organs
C18-C21	w tym: jelito grube	17	28,3	14,1	9,3	60,7	Colorectal cancers
C30-C39	Układ oddechowy i klatka piersiowa	22	36,6	16,8	12,1	100,0	Respiratory and intrathoracic organs
C30-C34	w tym: narządy oddechowe	22	36,6	16,8	12,1	100,0	Respiratory organs
C37-C39	klatka piersiowa	0	0,0	0,0	0,0	0,0	Intrathoracic organs
C40-C41	Kości i chrząstki stawowe	0	0,0	0,0	0,0	-	Bone and articular cartilage
C43-C44	Czerniak i inne nowotwory złośliwe skóry	21	35,0	15,8	11,5	100,0	Melanoma and other skin cancers
C43	w tym: czerniak	8	13,3	8,8	4,4	38,1	Melanoma
C45-C49	Międzybłonek i tkanki miękkie	#	3,3	1,4	1,1	-	Mesothelial and soft tissue
C50	Pierś	38	63,3	37,8	20,9	-	Breast
C51-C58	Żeńskie narządy płciowe	32	53,3	29,4	17,6	100,0	Female genital organs
C53-C54	w tym: macica	20	33,3	18,8	11,0	62,5	Uterus
C64-C68	Układ moczowy	6	10,0	6,5	3,3	-	Urinary tract
C69-C72	Oko, mózg i inne części centralnego systemu nerwowego	4	6,7	4,5	2,2	-	Eye, brain and other parts of central nervous system
C73-C75	Tarczycza i inne gruczoły wydzielania wewnętrznego	3	5,0	3,6	1,6	-	Thyroid and other endocrine glands
C76-C80	Nowotwory niedokładnie określone, wtórne i o nieokreślonym umiejscowieniu	5	8,3	3,5	2,7	-	Ill-defined, secondary and unspecified sites Stated or presumed to be primary, of lymphoid, haematopoietic and related tissue
C81-C96	Tkanka limfatyczna, krwiotwórcza i tkanki pokrewne	10	16,6	6,9	5,5	100,0	Hodgkin Disease and related tissue
C81	w tym: choroba Hodgkina	0	0,0	0,0	0,0	0,0	Hodgkin Disease
C82-C85, C96	chłoniaki niezłośliwe	5	8,3	2,9	2,7	50,0	Non-Hodgkin Disease
C91-C95	białaczki	#	3,3	1,4	1,1	#	Leukemias
D00-D09	Nowotwory in situ	10	16,6	10,4	5,5	-	In situ neoplasms

Tab.60 Zachorowania na najczęstsze nowotwory złośliwe u kobiet w powiecie jarosławskim w 2021 roku
 Tab.60 The leading sites of new registered cancer, females, Jaroslaw poviat 2021

Umiejscowienie nowotworu Site	Liczby bezwzględne Absolute number	Współczynnik surowy Crude rate	Współczynnik standaryzowany Standardized rate	Wskaźnik struktury Percentage %
Województwo podkarpackie	4288	401,7	212,1	100,0
Powiat jarosławski ogółem	182	303,0	160,0	100,0
Zachorowania na najczęstsze nowotwory złośliwe w powiecie jarosławskim				
C50	38	63,3	37,8	20,9
C34	20	33,3	14,4	11,0
C18-C21	17	28,3	14,1	9,3

Rys.71 Zachorowalność na nowotwory złośliwe w latach 2011-2021, kobiety
 Fig.71 Cancer incidence in 2011-2021, females



POWIAT JAROSŁAWSKI/ POWIAT OF JAROSLAW

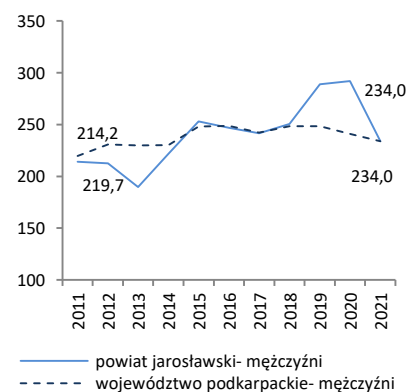
Tab.61 Umieralność na nowotwory złośliwe według układów narządowych u mężczyzn w powiecie jarosławskim w 2021 roku
Tab.61 Cancer mortality by main cancer groups, males, Jaroslaw poviats 2021

ICD-10	Umiejscowienie	Liczby bezwzględne Absolute number	Współczynnik surowy Crude rate	Współczynnik standaryzowany Standardized rate	% wszystkich nowotworów % of all cancers	% w grupie narządowej % in organ system	Site
C00-D09	Nowotwory złośliwe ogółem	134	234,0	121,8	100,0	-	All cancers
C00-D09 bez C44	Nowotwory złośliwe ogółem bez skóry	134	234,0	121,8	100,0	-	All cancers but skin
C00-C14	Warga, jama ustna i gardło	7	12,2	7,0	5,2	-	Lip, oral cavity and pharynx
C15-C26	Narządy trawienne	41	71,6	38,7	30,6	100,0	Digestiv organs
C18-C21	w tym: jelito grube	17	29,7	15,4	12,7	41,5	Colorectal cancers
C30-C39	Układ oddechowy i klatka piersiowa	31	54,1	26,1	23,1	100,0	Respiratory and intrathoracic organs
C30-C34	w tym: narządy oddechowe	31	54,1	26,1	23,1	100,0	Respiratory organs
C37-C39	klatka piersiowa	0	0,0	0,0	0,0	-	Intrathoracic organs
C40-C41	Kości i chrząstki stawowe	0	0,0	0,0	0,0	-	Bone and articular cartilage
C43-C44	Czerniak i inne nowotwory złośliwe skóry	#	3,5	1,9	1,5	100,0	Melanoma and other skin cancers
C43	w tym: czerniak	#	3,5	1,9	1,5	#	Melanoma
C45-C49	Międzybłonek i tkanki miękkie	0	0,0	0,0	0,0	-	Mesothelial and soft tissue
C60-C63	Męskie narządy płciowe	20	34,9	16,8	14,9	100,0	Male genital organs
C61	w tym: gruczoł krokowy	19	33,2	15,8	14,2	95,0	Prostate
C64-C68	Układ moczowy	8	14,0	7,4	6,0	-	Urinary tract
C69-C72	Oko, mózg i inne części centralnego systemu nerwowego	4	7,0	5,2	3,0	-	Eye, brain and other parts of central nervous system
C73-C75	Tarczycza i inne gruczoły wydzielania wewnętrznego	#	1,7	0,9	0,7	-	Thyroid and other endocrine glands
C76-C80	Nowotwory niedokładnie określone, wtórne i o nieokreślonym umiejscowieniu	9	15,7	7,7	6,7	-	Ill-defined, secondary and unspecified sites
C81-C96	Tkanka limfatyczna, krwiotwórcza i tkanki pokrewne	11	19,2	10,1	8,2	100,0	Stated or presumed to be primary, of lymphoid, haematopoietic and related tissue
C81	w tym: choroba Hodgkina	0	0,0	0,0	0,0	0,0	Hodgkin Disease
C82-C85, C96	chłoniaki nieziarnicze	#	3,5	1,7	1,5	#	Non-Hodgkin Disease
C91-C95	białaczki	7	12,2	6,5	5,2	63,6	Leukemias
D00-D09	Nowotwory in situ	0	0,0	0,0	0,0	-	In situ neoplasms

Tab.62 Zgony na najczęstsze nowotwory złośliwe u mężczyzn w powiecie jarosławskim w 2021 roku
Tab.62 Deaths from the leading cancer sites, males, Jaroslaw poviats 2021

Umiejscowienie nowotworu Site	Liczby bezwzględne Absolute number	Współczynnik surowy Crude rate	Współczynnik standaryzowany Standardized rate	Wskaźnik struktury Percentage %
Województwo podkarpackie	2395	234,0	120,4	100,0
Powiat jarosławski ogółem	134	234,0	121,8	100,0
Zgony na najczęstsze nowotwory złośliwe w powiecie jarosławskim				
C34	28	48,9	23,8	20,9
C61	19	33,2	15,8	14,2
C18-C21	17	29,7	15,4	12,7
C16	10	17,5	9,3	7,5

Rys.72 Umieralność na nowotwory złośliwe w latach 2011-2021, mężczyźni
Fig.72 Cancer mortality in 2011-2021, males



POWIAT JAROSŁAWSKI/ POWIAT OF JAROSLAW

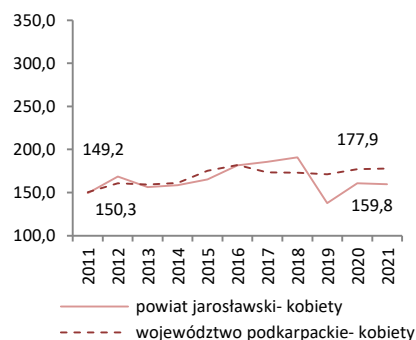
Tab.63 Umieralność na nowotwory złośliwe według układów narządowych u kobiet w powiecie jarosławskim w 2021 roku
 Tab.63 Cancer mortality by main cancer groups, females, Jaroslaw poviat 2021

ICD-10	Umiejscowienie	Liczby bezwzględne Absolute number	Współczynnik surowy Crude rate	Współczynnik standaryzowany Standardized rate	% wszystkich nowotworów % of all cancers	% w grupie narządowej % in organ system	Site
C00-D09	Nowotwory złośliwe ogółem	96	159,8	67,1	100,0	-	All cancers
C00-D09 bez C44	Nowotwory złośliwe ogółem bez skóry	96	159,8	67,1	100,0	-	All cancers but skin
C00-C14	Warga, jama ustna i gardło	3	5,0	2,9	3,1	-	Lip, oral cavity and pharynx
C15-C26	Narządy trawienne	23	38,3	14,3	24,0	100,0	Digestiv organs
C18-C21	w tym: jelito grube	10	16,6	5,4	10,4	43,5	Colorectal cancers
C30-C39	Układ oddechowy i klatka piersiowa	16	26,6	12,0	16,7	100,0	Respiratory and intrathoracic organs
C30-C34	w tym: narządy oddechowe	16	26,6	12,0	16,7	100,0	Respiratory organs
C37-C39	klatka piersiowa	0	0,0	0,0	0,0	0,0	Intrathoracic organs
C40-C41	Kości i chrząstki stawowe	0	0,0	0,0	0,0	-	Bone and articular cartilage
C43-C44	Czerniak i inne nowotwory złośliwe skóry	#	1,7	0,5	1,0	100,0	Melanoma and other skin cancers
C43	w tym: czerniak	#	1,7	0,5	1,0	#	Melanoma
C45-C49	Międzybłonek i tkanki miękkie	#	1,7	0,5	1,0	-	Mesothelial and soft tissue
C50	Pierś	12	20,0	8,2	12,5	-	Breast
C51-C58	Żeńskie narządy płciowe	22	36,6	17,0	22,9	100,0	Female genital organs
C53-C54	w tym: macica	10	16,6	7,2	10,4	45,5	Uterus
C64-C68	Układ moczowy	#	3,3	1,6	2,1	-	Urinary tract
C69-C72	Oko, mózg i inne części centralnego systemu nerwowego	#	3,3	1,7	2,1	-	Eye, brain and other parts of central nervous system
C73-C75	Tarczycza i inne gruczoły wydzielania wewnętrznego	0	0,0	0,0	0,0	-	Thyroid and other endocrine glands
C76-C80	Nowotwory niedokładnie określone, wtórne i o nieokreślonym umiejscowieniu	6	10,0	3,8	6,3	-	Ill-defined, secondary and unspecified sites Stated or presumed to be primary, of lymphoid, haematopoietic and related tissue
C81-C96	Tkanka limfatyczna, krwiotwórcza i tkanki pokrewne	8	13,3	4,4	8,3	100,0	Hodgkin Disease and related tissue
C81	w tym: choroba Hodgkina	0	0,0	0,0	0,0	0,0	Hodgkin Disease
C82-C85, C96	chłoniaki niezłośliwe	3	5,0	1,6	3,1	37,5	Non-Hodgkin Disease
C91-C95	białaczki	#	3,3	0,9	2,1	#	Leukemias
D00-D09	Nowotwory in situ	0	0,0	0,0	0,0	-	In situ neoplasms

Tab.64 Zgony na najczęstsze nowotwory złośliwe u kobiet w powiecie jarosławskim w 2021 roku
 Tab.64 Deaths from the leading cancer sites, females, Jaroslaw poviat 2021

Umiejscowienie nowotworu Site	Liczby bezwzględne Absolute number	Współczynnik surowy Crude rate	Współczynnik standaryzowany Standardized rate	Wskaźnik struktury Percentage %
Województwo podkarpackie	1899	177,9	71,7	100,0
Powiat jarosławski ogółem	96	159,8	67,1	100,0
Zgony na najczęstsze nowotwory złośliwe w powiecie jarosławskim				
C34	13	21,6	9,4	13,5
C50	12	20,0	8,2	12,5
C18-C21	10	16,6	5,4	10,4
C56	7	11,7	4,3	7,3

Rys.73 Umieralność na nowotwory złośliwe w latach 2011-2021, kobiety
 Fig.73 Cancer mortality in 2011-2021, females



POWIAT JASIELSKI/ POWIAT OF JASLO

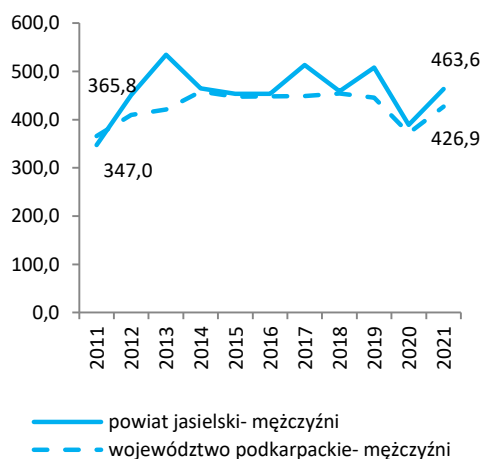
Tab.65 Zachorowalność na nowotwory złośliwe według układów narządowych u mężczyzn w powiecie jasielskim w 2021 roku
Tab.65 Cancer incidence by main cancer groups, males, Jaslo poviat 2021

ICD-10	Umiejscowienie	Liczby bezwzględne Absolute number	Współczynnik surowy Crude rate	Współczynnik standaryzowany Standardized rate	% wszystkich nowotworów % of all cancers	% w grupie narządowej % in organ system	Site
C00-D09	Nowotwory złośliwe ogółem	252	463,6	256,8	100,0	-	All cancers
C00-D09 bez C44	Nowotwory złośliwe ogółem bez skóry	235	432,3	242,8	93,3	-	All cancers but skin
C00-C14	Warga, jama ustna i gardło	7	12,9	7,6	2,8	-	Lip, oral cavity and pharynx
C15-C26	Narządy trawienne	52	95,7	49,2	20,6	100,0	Digestiv organs
C18-C21	w tym: jelito grube	28	51,5	27,0	11,1	53,8	Colorectal cancers
C30-C39	Układ oddechowy i klatka piersiowa	41	75,4	39,3	16,3	100,0	Respiratory and intrathoracic organs
C30-C34	w tym: narządy oddechowe	41	75,4	39,3	16,3	100,0	Respiratory organs
C37-C39	klatka piersiowa	0	0,0	0,0	0,0	0,0	Intrathoracic organs
C40-C41	Kości i chrząstki stawowe	#	1,8	0,5	0,4	-	Bone and articular cartilage
C43-C44	Czerniak i inne nowotwory złośliwe skóry	24	44,2	20,9	9,5	100,0	Melanoma and other skin cancers
C43	w tym: czerniak	7	12,9	6,8	2,8	29,2	Melanoma
C45-C49	Międzybłonek i tkanki miękkie	7	12,9	9,3	2,8	-	Mesothelial and soft tissue
C60-C63	Męskie narządy płciowe	55	101,2	61,5	21,8	100,0	Male genital organs
C61	w tym: gruczoł krokowy	47	86,5	43,8	18,7	85,5	Prostate
C64-C68	Układ moczowy	32	58,9	31,1	12,7	-	Urinary tract
C69-C72	Oko, mózg i inne części centralnego systemu nerwowego	7	12,9	8,7	2,8	-	Eye, brain and other parts of central nervous system
C73-C75	Tarczycy i inne gruczoły wydzielania wewnętrznego	#	1,8	1,0	0,4	-	Thyroid and other endocrine glands
C76-C80	Nowotwory niedokładnie określone, wtórne i o nieokreślonym umiejscowieniu	4	7,4	4,1	1,6	-	Ill-defined, secondary and unspecified sites
C81-C96	Tkanka limfatyczna, krwiotwórcza i tkanki pokrewne	13	23,9	15,7	5,2	100,0	Stated or presumed to be primary, of lymphoid, haematopoietic and related tissue
C81	w tym: choroba Hodgkina	#	3,7	2,4	0,8	#	Hodgkin Disease
C82-C85, C96	chłoniaki niezłośliwe	4	7,4	5,0	1,6	30,8	Non-Hodgkin Disease
C91-C95	białaczki	#	3,7	2,3	0,8	#	Leukemias
D00-D09	Nowotwory in situ	8	14,7	8,1	3,2	-	In situ neoplasms

Tab.66 Zachorowania na najczęstsze nowotwory złośliwe u mężczyzn w powiecie jasielskim w 2021 roku
Tab.66 The leading sites of new registered cancer, males, Jaslo poviat 2021

Umiejscowienie nowotworu Site	Liczby bezwzględne Absolute number	Współczynnik surowy Crude rate	Współczynnik standaryzowany Standardized rate	Wskaźnik struktury Percentage %
Województwo podkarpackie	4369	426,9	238,7	100,0
Powiat jasielski ogółem	252	463,6	256,8	100,0
Zachorowania na najczęstsze nowotwory złośliwe w powiecie jasielskim				
C61	47	86,5	43,8	18,7
C34	36	66,2	34,4	14,3
C18-C21	28	51,5	27,0	11,1
C44	17	31,3	14,0	6,7
C64	17	31,3	17,6	6,7
C67	15	27,6	13,4	6,0

Rys.74 Zachorowalność na nowotwory złośliwe w latach 2011-2021, mężczyźni
Fig.74 Cancer incidence in 2011-2021, males



POWIAT JASIELSKI/ POWIAT OF JASLO

Tab.67 Zachorowalność na nowotwory złośliwe według układów narządowych u kobiet w powiecie jasielskim w 2021 roku
 Tab.67 Cancer incidence by main cancer groups, females, Jaslo poviat 2021

ICD-10	Umiejscowienie	Liczby bezwzględne Absolute number	Współczynnik surowy Crude rate	Współczynnik standaryzowany Standardized rate	% wszystkich nowotworów % of all cancers	% w grupie narządowej % in organ system	Site
C00-D09	Nowotwory złośliwe ogółem	253	450,3	216,0	100,0	-	All cancers
C00-D09 bez C44	Nowotwory złośliwe ogółem bez skóry	232	412,9	201,5	91,7	-	All cancers but skin
C00-C14	Warga, jama ustna i gardło	#	3,6	1,5	0,8	-	Lip, oral cavity and pharynx
C15-C26	Narządy trawienne	47	83,6	36,0	18,6	100,0	Digestiv organs
C18-C21	w tym: jelito grube	20	35,6	16,5	7,9	-	Colorectal cancers
C30-C39	Układ oddechowy i klatka piersiowa	17	30,3	14,8	6,7	100,0	Respiratory and intrathoracic organs
C30-C34	w tym: narządy oddechowe	17	30,3	14,8	6,7	100,0	Respiratory organs
C37-C39	klatka piersiowa	0	0,0	0,0	0,0	0,0	Intrathoracic organs
C40-C41	Kości i chrząstki stawowe	0	0,0	0,0	0,0	-	Bone and articular cartilage
C43-C44	Czerniak i inne nowotwory złośliwe skóry	25	44,5	16,6	9,9	100,0	Melanoma and other skin cancers
C43	w tym: czerniak	4	7,1	2,2	1,6	16,0	Melanoma
C45-C49	Międzybłonek i tkanki miękkie	4	7,1	3,1	1,6	-	Mesothelial and soft tissue
C50	Pierś	60	106,8	56,1	23,7	-	Breast
C51-C58	Żeńskie narządy płciowe	44	78,3	39,6	17,4	100,0	Female genital organs
C53-C54	w tym: macica	27	48,1	22,8	10,7	61,4	Uterus
C64-C68	Układ moczowy	15	26,7	13,0	5,9	-	Urinary tract
C69-C72	Oko, mózg i inne części centralnego systemu nerwowego	3	5,3	2,4	1,2	-	Eye, brain and other parts of central nervous system
C73-C75	Tarczycza i inne gruczoły wydzielania wewnętrznego	12	21,4	12,6	4,7	-	Thyroid and other endocrine glands
C76-C80	Nowotwory niedokładnie określone, wtórne i o nieokreślonym umiejscowieniu	4	7,1	1,4	1,6	-	Ill-defined, secondary and unspecified sites Stated or presumed to be primary, of lymphoid, haematopoietic and related tissue
C81-C96	Tkanka limfatyczna, krwiotwórcza i tkanki pokrewne	14	24,9	12,7	5,5	100,0	Hodgkin Disease and related tissue
C81	w tym: choroba Hodgkina	0	0,0	0,0	0,0	0,0	Hodgkin Disease
C82-C85, C96	chłoniaki nieziarnicze	4	7,1	2,6	1,6	28,6	Non-Hodgkin Disease
C91-C95	białaczki	8	14,2	9,5	3,2	57,1	Leukemias
D00-D09	Nowotwory in situ	6	10,7	6,1	2,4	-	In situ neoplasms

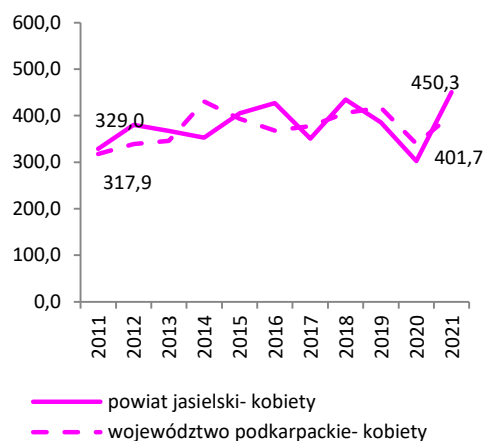
Tab.68 Zachorowania na najczęstsze nowotwory złośliwe u kobiet w powiecie jasielskim w 2021 roku

Tab.68 The leading sites of new registered cancer, females, Jaslo poviat 2021

Umiejscowienie nowotworu Site	Liczby bezwzględne Absolute number	Współczynnik surowy Crude rate	Współczynnik standaryzowany Standardized rate	Wskaźnik struktury Percentage %
Województwo podkarpackie	4288	401,7	212,1	100,0
Powiat jasielski ogółem	253	450,3	216,0	100,0
Zachorowania na najczęstsze nowotwory złośliwe w powiecie jasielskim				
C50	60	106,8	56,1	23,7
C44	21	37,4	14,4	8,3
C18-C21	20	35,6	16,5	7,9
C54	19	33,8	15,0	7,5
C34	16	28,5	14,0	6,3

Rys.75 Zachorowalność na nowotwory złośliwe w latach 2011-2021, kobiety

Fig.75 Cancer incidence in 2011-2021, females



POWIAT JASIELSKI/ POWIAT OF JASLO

Tab.69 Umieralność na nowotwory złośliwe według układów narządowych u mężczyzn w powiecie jasielskim w 2021 roku
 Tab.69 Cancer mortality by main cancer groups, males, Jaslo poviat 2021

ICD-10	Umiejscowienie	Liczby bezwzględne Absolute number	Współczynnik surowy Crude rate	Współczynnik standaryzowany Standardized rate	% wszystkich nowotworów % of all cancers	% w grupie narządowej % in organ system	Site
C00-D09	Nowotwory złośliwe ogółem	140	257,6	131,1	100,0	-	All cancers
C00-D09 bez C44	Nowotwory złośliwe ogółem bez skóry	140	257,6	131,1	100,0	-	All cancers but skin
C00-C14	Warga, jama ustna i gardło	8	14,7	9,0	5,7	-	Lip, oral cavity and pharynx
C15-C26	Narządy trawienne	35	64,4	32,9	25,0	100,0	Digestiv organs
C18-C21	w tym: jelito grube	14	25,8	13,1	10,0	40,0	Colorectal cancers
C30-C39	Układ oddechowy i klatka piersiowa	52	95,7	48,5	37,1	100,0	Respiratory and intrathoracic organs
C30-C34	w tym: narządy oddechowe	51	93,8	47,5	36,4	98,0	Respiratory organs
C37-C39	klatka piersiowa	#	1,8	1,1	0,7	#	Intrathoracic organs
C40-C41	Kości i chrząstki stawowe	#	1,8	0,9	0,7	-	Bone and articular cartilage
C43-C44	Czerniak i inne nowotwory złośliwe skóry	3	5,5	2,9	2,1	100,0	Melanoma and other skin cancers
C43	w tym: czerniak	3	5,5	2,9	2,1	100,0	Melanoma
C45-C49	Międzybłonek i tkanki miękkie	#	1,8	0,9	0,7	-	Mesothelial and soft tissue
C60-C63	Męskie narządy płciowe	15	27,6	12,0	10,7	100,0	Male genital organs
C61	w tym: gruczoł krokowy	15	27,6	12,0	10,7	100,0	Prostate
C64-C68	Układ moczowy	9	16,6	8,9	6,4	-	Urinary tract
C69-C72	Oko, mózg i inne części centralnego systemu nerwowego	5	9,2	5,0	3,6	-	Eye, brain and other parts of central nervous system
C73-C75	Tarczycza i inne gruczoły wydzielania wewnętrznego	0	0,0	0,0	0,0	-	Thyroid and other endocrine glands
C76-C80	Nowotwory niedokładnie określone, wtórne i o nieokreślonym umiejscowieniu	4	7,4	3,4	2,9	-	Ill-defined, secondary and unspecified sites
C81-C96	Tkanka limfatyczna, krwiotwórcza i tkanki pokrewne	7	12,9	6,6	5,0	100,0	Stated or presumed to be primary, of lymphoid, haematopoietic and related tissue
C81	w tym: choroba Hodgkina	#	1,8	1,0	0,7	#	Hodgkin Disease
C82-C85, C96	chłoniaki niezłośliwe	#	1,8	1,0	0,7	#	Non-Hodgkin Disease
C91-C95	białaczki	#	3,7	2,0	1,4	#	Leukemias
D00-D09	Nowotwory in situ	0	0,0	0,0	0,0	-	In situ neoplasms

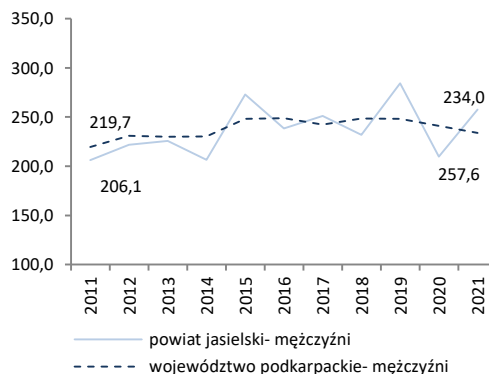
Tab.70 Zgony na najczęstsze nowotwory złośliwe u mężczyzn w powiecie jasielskim w 2021 roku

Tab.70 Deaths from the leading cancer sites, males, Jaslo poviat 2021

Umiejscowienie nowotworu Site	Liczby bezwzględne Absolute number	Współczynnik surowy Crude rate	Współczynnik standaryzowany Standardized rate	Wskaźnik struktury Percentage %
Województwo podkarpackie	2395	234,0	120,4	100,0
Powiat jasielski ogółem	140	257,6	131,1	100,0
Zgony na najczęstsze nowotwory złośliwe w powiecie jasielskim				
C34	46	84,6	42,7	32,9
C61	15	27,6	12,0	10,7
C18-C21	14	25,8	13,1	10,0
C25	9	16,6	9,1	6,4
C16	8	14,7	7,6	5,7

Rys.76 Umieralność na nowotwory złośliwe w latach 2011-2021, mężczyźni

Fig.76 Cancer mortality in 2011-2021, males



POWIAT JASIELSKI/ POWIAT OF JASLO

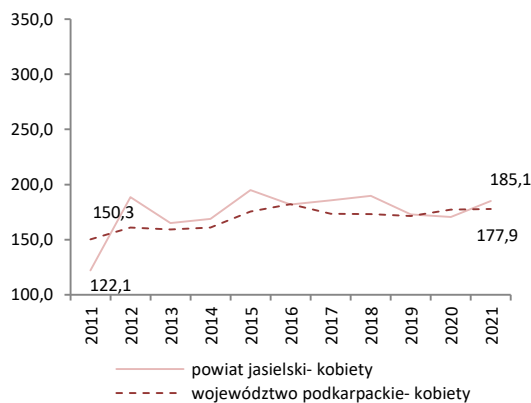
Tab.71 Umieralność na nowotwory złośliwe według układów narządowych u kobiet w powiecie jasielskim w 2021 roku
 Tab.71 Cancer mortality by main cancer groups, females, Jaslo poviat 2021

ICD-10	Umiejscowienie	Liczby bezwzględne Absolute number	Współczynnik surowy Crude rate	Współczynnik standaryzowany Standardized rate	% wszystkich nowotworów % of all cancers	% w grupie narządowej % in organ system	Site
C00-D09	Nowotwory złośliwe ogółem	104	185,1	79,5	100,0	-	All cancers
C00-D09 bez C44	Nowotwory złośliwe ogółem bez skóry	104	185,1	79,5	100,0	-	All cancers but skin
C00-C14	Warga, jama ustna i gardło	#	3,6	0,6	1,9	-	Lip, oral cavity and pharynx
C15-C26	Narządy trawienne	26	46,3	15,2	25,0	100,0	Digestiv organs
C18-C21	w tym: jelito grube	11	19,6	6,5	10,6	42,3	Colorectal cancers
C30-C39	Układ oddechowy i klatka piersiowa	23	40,9	19,4	22,1	100,0	Respiratory and intrathoracic organs
C30-C34	w tym: narządy oddechowe	22	39,2	18,4	21,2	95,7	Respiratory organs
C37-C39	klatka piersiowa	#	1,8	1,0	1,0	#	Intrathoracic organs
C40-C41	Kości i chrząstki stawowe	0	0,0	0,0	0,0	-	Bone and articular cartilage
C43-C44	Czerniak i inne nowotwory złośliwe skóry	#	3,6	1,0	1,9	100,0	Melanoma and other skin cancers
C43	w tym: czerniak	#	3,6	1,0	1,9	#	Melanoma
C45-C49	Międzybłonek i tkanki miękkie	#	1,8	1,0	1,0	-	Mesothelial and soft tissue
C50	Pierś	13	23,1	11,0	12,5	-	Breast
C51-C58	Żeńskie narządy płciowe	15	26,7	11,9	14,4	100,0	Female genital organs
C53-C54	w tym: macica	3	5,3	0,8	2,9	20,0	Uterus
C64-C68	Układ moczowy	3	5,3	2,6	2,9	-	Urinary tract
C69-C72	Oko, mózg i inne części centralnego systemu nerwowego	3	5,3	2,6	2,9	-	Eye, brain and other parts of central nervous system
C73-C75	Tarczycza i inne gruczoły wydzielania wewnętrznego	#	3,6	5,2	1,9	-	Thyroid and other endocrine glands
C76-C80	Nowotwory niedokładnie określone, wtórne i o nieokreślonym umiejscowieniu	3	5,3	1,3	2,9	-	Ill-defined, secondary and unspecified sites Stated or presumed to be primary, of lymphoid, haematopoietic and related tissue
C81-C96	Tkanka limfatyczna, krwiotwórcza i tkanki pokrewne	11	19,6	7,7	10,6	100,0	Hodgkin Disease and Non-Hodgkin Disease
C81	w tym: choroba Hodgkina	#	1,8	2,7	1,0	#	Hodgkin Disease
C82-C85, C96	chłoniaki niezłośliwe	#	3,6	1,0	1,9	#	Non-Hodgkin Disease
C91-C95	białaczki	5	8,9	2,9	4,8	45,5	Leukemias
D00-D09	Nowotwory in situ	0	0,0	0,0	0,0	-	In situ neoplasms

Tab.72 Zgony na najczęstsze nowotwory złośliwe u kobiet w powiecie jasielskim w 2021 roku
 Tab.72 Deaths from the leading cancer sites, females, Jaslo poviat 2021

Umiejscowienie nowotworu Site	Liczby bezwzględne Absolute number	Współczynnik surowy Crude rate	Współczynnik standaryzowany Standardized rate	Wskaźnik struktury Percentage %
Województwo podkarpackie	1899	177,9	71,7	100,0
Powiat jasielski ogółem	104	185,1	79,5	100,0
Zgony na najczęstsze nowotwory złośliwe w powiecie jasielskim				
C34	22	39,2	18,4	21,2
C50	13	23,1	11,0	12,5
C56	12	21,4	11,0	11,5

Rys.77 Umieralność na nowotwory złośliwe w latach 2011-2021, kobiety
 Fig.77 Cancer mortality in 2011-2021, females



POWIAT KOLBUSZOWSKI/ POVIAT OF KOLBUSZOWA

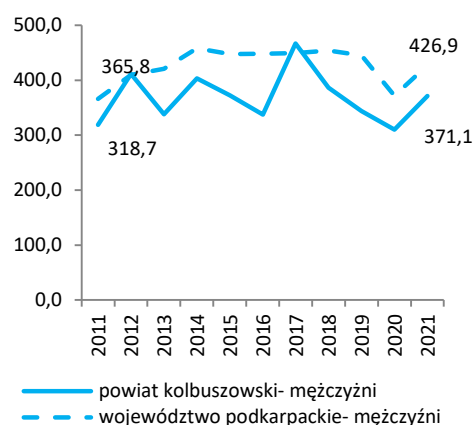
Tab.73 Zachorowalność na nowotwory złośliwe według układów narządowych u mężczyzn w powiecie kolbuszowskim w 2021 roku
Tab.73 Cancer incidence by main cancer groups, males, Kolbuszowa poviats 2021

ICD-10	Umiejscowienie	Liczby bezwzględne Absolute number	Współczynnik surowy Crude rate	Współczynnik standaryzowany Standardized rate	% wszystkich nowotworów % of all cancers	% w grupie narządowej % in organ system	Site
C00-D09	Nowotwory złośliwe ogółem	114	371,1	210,0	100,0	-	All cancers
C00-D09 bez C44	Nowotwory złośliwe ogółem bez skóry	106	345,1	196,3	93,0	-	All cancers but skin
C00-C14	Wargę, jamę ustną i gardło	5	16,3	10,9	4,4	-	Lip, oral cavity and pharynx
C15-C26	Narządy trawienne	22	71,6	41,2	19,3	100,0	Digestiv organs
C18-C21	w tym: jelito grube	12	39,1	22,0	10,5	54,6	Colorectal cancers
C30-C39	Układ oddechowy i klatka piersiowa	14	45,6	25,1	12,3	100,0	Respiratory and intrathoracic organs
C30-C34	w tym: narządy oddechowe	14	45,6	25,1	12,3	100,0	Respiratory organs
C37-C39	klatka piersiowa	0	0,0	0,0	0,0	0,0	Intrathoracic organs
C40-C41	Kości i chrząstki stawowe	0	0,0	0,0	0,0	-	Bone and articular cartilage
C43-C44	Czerniak i inne nowotwory złośliwe skóry	9	29,3	15,6	7,9	100,0	Melanoma and other skin cancers
C43	w tym: czerniak	#	3,3	1,9	0,9	#	Melanoma
C45-C49	Międzybłonek i tkanki miękkie	#	3,3	1,9	0,9	-	Mesothelial and soft tissue
C60-C63	Męskie narządy płciowe	34	110,7	62,1	29,8	100,0	Male genital organs
C61	w tym: gruczoł krokowy	34	110,7	62,1	29,8	102,9	Prostate
C64-C68	Układ moczowy	9	29,3	15,4	7,9	-	Urinary tract
C69-C72	Oko, mózg i inne części centralnego systemu nerwowego	#	6,5	3,9	1,8	-	Eye, brain and other parts of central nervous system
C73-C75	Tarczycę i inne gruczoły wydzielania wewnętrznego	#	6,5	4,6	1,8	-	Thyroid and other endocrine glands
C76-C80	Nowotwory niedokładnie określone, wtórne i o nieokreślonym umiejscowieniu	5	16,3	6,7	4,4	-	Ill-defined, secondary and unspecified sites
C81-C96	Tkanka limfatyczna, krwiotwórcza i tkanki pokrewne	9	29,3	18,8	7,9	100,0	Stated or presumed to be primary, of lymphoid, haematopoietic and related tissue
C81	w tym: choroba Hodgkina	0	0,0	0,0	0,0	0,0	Hodgkin Disease
C82-C85, C96	chłoniaki niezłośliwe	4	13,0	10,5	3,5	44,4	Non-Hodgkin Disease
C91-C95	białaczki	#	6,5	3,0	1,8	#	Leukemias
D00-D09	Nowotwory in situ	#	6,5	3,8	1,8	-	In situ neoplasms

Tab.74 Zachorowania na najczęstsze nowotwory złośliwe u mężczyzn w powiecie kolbuszowskim w 2021 roku
Tab.74 The leading sites of new registered cancer, males, Kolbuszowa poviats 2021

Umiejscowienie nowotworu Site	Liczby bezwzględne Absolute number	Współczynnik surowy Crude rate	Współczynnik standaryzowany Standardized rate	Wskaźnik struktury Percentage %
Województwo podkarpackie	4369	426,9	238,7	100,0
Powiat kolbuszowski ogółem	114	371,1	210,0	100,0
Zachorowania na najczęstsze nowotwory złośliwe w powiecie kolbuszowskim				
C61	34	110,7	62,1	29,8
C34	14	45,6	25,1	12,3
C18-C21	12	39,1	22,0	10,5
C44	8	26,0	13,7	7,0
C67	6	19,5	9,5	5,3

Rys.78 Zachorowalność na nowotwory złośliwe w latach 2011-2021, mężczyźni
Fig.78 Cancer incidence in 2011-2021, males



POWIAT KOLBUSZOWSKI/ POVIAT OF KOLBUSZOWA

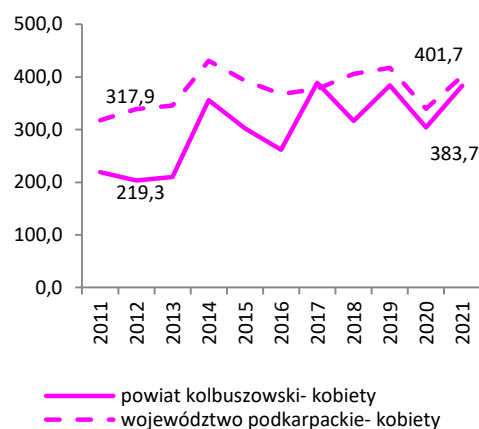
Tab.75 Zachorowalność na nowotwory złośliwe według układów narządowych u kobiet w powiecie kolbuszowskim w 2021 roku
Tab.75 Cancer incidence by main cancer groups, females, Kolbuszowa poviat 2021

ICD-10	Umiejscowienie	Liczby bezwzględne Absolute number	Współczynnik surowy Crude rate	Współczynnik standaryzowany Standardized rate	% wszystkich nowotworów % of all cancers	% w grupie narządowej % in organ system	Site
C00-D09	Nowotwory złośliwe ogółem	119	383,7	216,0	100,0	-	All cancers
C00-D09 bez C44	Nowotwory złośliwe ogółem bez skóry	107	345,0	202,3	89,9	-	All cancers but skin
C00-C14	Warga, jama ustna i gardło	#	3,2	1,8	0,8	-	Lip, oral cavity and pharynx
C15-C26	Narządy trawienne	21	67,7	29,4	17,6	100,0	Digestiv organs
C18-C21	w tym: jelito grube	13	41,9	20,0	10,9	61,9	Colorectal cancers
C30-C39	Układ oddechowy i klatka piersiowa	6	19,3	9,3	5,0	100,0	Respiratory and intrathoracic organs
C30-C34	w tym: narządy oddechowe	5	16,1	7,5	4,2	83,3	Respiratory organs
C37-C39	klatka piersiowa	#	3,2	1,8	0,8	#	Intrathoracic organs
C40-C41	Kości i chrząstki stawowe	0	0,0	0,0	0,0	-	Bone and articular cartilage
C43-C44	Czerniak i inne nowotwory złośliwe skóry	15	48,4	17,3	12,6	100,0	Melanoma and other skin cancers
C43	w tym: czerniak	3	9,7	3,5	2,5	20,0	Melanoma
C45-C49	Międzybłonek i tkanki miękkie	#	3,2	2,5	0,8	-	Mesothelial and soft tissue
C50	Pierś	19	61,3	42,5	16,0	-	Breast
C51-C58	Żeńskie narządy płciowe	19	61,3	40,2	16,0	100,0	Female genital organs
C53-C54	w tym: macica	15	48,4	32,5	12,6	79,0	Uterus
C64-C68	Układ moczowy	8	25,8	14,0	6,7	-	Urinary tract
C69-C72	Oko, mózg i inne części centralnego systemu nerwowego	#	6,4	4,1	1,7	-	Eye, brain and other parts of central nervous system
C73-C75	Tarczycza i inne gruczoły wydzielania wewnętrznego	6	19,3	14,1	5,0	-	Thyroid and other endocrine glands
C76-C80	Nowotwory niedokładnie określone, wtórne i o nieokreślonym umiejscowieniu	4	12,9	8,1	3,4	-	Ill-defined, secondary and unspecified sites Stated or presumed to be primary, of lymphoid, haematopoietic and related tissue
C81-C96	Tkanka limfatyczna, krwiotwórcza i tkanki pokrewne	12	38,7	18,4	10,1	100,0	Hodgkin Disease and related tissue
C81	w tym: choroba Hodgkina	0	0,0	0,0	0,0	0,0	Hodgkin Disease
C82-C85, C96	chłoniaki nieziarnicze	3	9,7	4,7	2,5	25,0	Non-Hodgkin Disease
C91-C95	białaczki	7	22,6	9,7	5,9	58,3	Leukemias
D00-D09	Nowotwory in situ	5	16,1	14,4	4,2	-	In situ neoplasms

Tab.76 Zachorowania na najczęstsze nowotwory złośliwe u kobiet w powiecie kolbuszowskim w 2021 roku
Tab.76 The leading sites of new registered cancer, females, Kolbuszowa poviat 2021

Umiejscowienie nowotworu Site	Liczby bezwzględne Absolute number	Współczynnik surowy Crude rate	Współczynnik standaryzowany Standardized rate	Wskaźnik struktury Percentage %
Województwo podkarpackie	4288	401,7	212,1	100,0
Powiat kolbuszowski ogółem	119	383,7	216,0	100,0
Zachorowania na najczęstsze nowotwory złośliwe w powiecie kolbuszowskim				
C50	19	61,3	42,5	16,0
C18-C21	13	41,9	20,0	10,9
C44	12	38,7	13,8	10,1
C54	12	38,7	25,3	10,1

Rys.79 Zachorowalność na nowotwory złośliwe w latach 2011-2021, kobiety
Fig.79 Cancer incidence in 2011-2021, females



POWIAT KOLBUSZOWSKI/ POVIAT OF KOLBUSZOWA

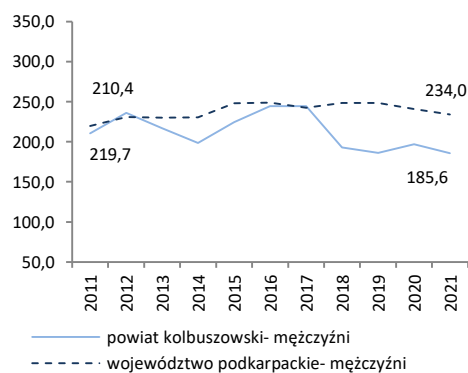
Tab.77 Umieralność na nowotwory złośliwe według układów narządowych u mężczyzn w powiecie kolbuszowskim w 2021 roku
Tab.77 Cancer mortality by main cancer groups, males, Kolbuszowa poviats 2021

ICD-10	Umiejscowienie	Liczby bezwzględne Absolute number	Współczynnik surowy Crude rate	Współczynnik standaryzowany Standardized rate	% wszystkich nowotworów % of all cancers	% w grupie narządowej % in organ system	Site
C00-D09	Nowotwory złośliwe ogółem	57	185,6	99,7	100,0	-	All cancers
C00-D09 bez C44	Nowotwory złośliwe ogółem bez skóry	57	185,6	99,7	100,0	-	All cancers but skin
C00-C14	Warga, jama ustna i gardło	#	6,5	4,6	3,5	-	Lip, oral cavity and pharynx
C15-C26	Narządy trawienne	12	39,1	20,7	21,1	100,0	Digestiv organs
C18-C21	w tym: jelito grube	5	16,3	7,9	8,8	41,6	Colorectal cancers
C30-C39	Układ oddechowy i klatka piersiowa	20	65,1	35,3	35,1	100,0	Respiratory and intrathoracic organs
C30-C34	w tym: narządy oddechowe	20	65,1	35,3	35,1	100,0	Respiratory organs
C37-C39	klatka piersiowa	0	0,0	0,0	0,0	0,0	Intrathoracic organs
C40-C41	Kości i chrząstki stawowe	0	0,0	0,0	0,0	-	Bone and articular cartilage
C43-C44	Czerniak i inne nowotwory złośliwe skóry	#	3,3	1,9	1,8	100,0	Melanoma and other skin cancers
C43	w tym: czerniak	#	3,3	1,9	1,8	#	Melanoma
C45-C49	Międzybłonek i tkanki miękkie	0	0,0	0,0	0,0	-	Mesothelial and soft tissue
C60-C63	Męskie narządy płciowe	6	19,5	8,0	10,5	100,0	Male genital organs
C61	w tym: gruczoł krokowy	6	19,5	8,0	10,5	100,0	Prostate
C64-C68	Układ moczowy	4	13,0	5,6	7,0	-	Urinary tract
C69-C72	Oko, mózg i inne części centralnego systemu nerwowego	#	6,5	4,5	3,5	-	Eye, brain and other parts of central nervous system
C73-C75	Tarczycyca i inne gruczoły wydzielania wewnętrznego	0	0,0	0,0	0,0	-	Thyroid and other endocrine glands
C76-C80	Nowotwory niedokładnie określone, wtórne i o nieokreślonym umiejscowieniu	5	16,3	9,8	8,8	-	Ill-defined, secondary and unspecified sites
C81-C96	Tkanka limfatyczna, krwiotwórcza i tkanki pokrewne	5	16,3	9,2	8,8	100,0	Stated or presumed to be primary, of lymphoid, haematopoietic and related tissue
C81	w tym: choroba Hodgkina	0	0,0	0,0	0,0	0,0	Hodgkin Disease
C82-C85, C96	chłoniaki niezłośliwe	3	9,8	5,4	5,3	60,0	Non-Hodgkin Disease
C91-C95	białaczki	#	3,3	1,8	1,8	#	Leukemias
D00-D09	Nowotwory in situ	0	0,0	0,0	0,0	-	In situ neoplasms

Tab.78 Zgony na najczęstsze nowotwory złośliwe u mężczyzn w powiecie kolbuszowskim w 2021 roku
Tab.78 Deaths from the leading cancer sites, males, Kolbuszowa poviats 2021

Umiejscowienie nowotworu Site	Liczby bezwzględne Absolute number	Współczynnik surowy Crude rate	Współczynnik standaryzowany Standardized rate	Wskaźnik struktury Percentage %
Województwo podkarpackie	2395	234,0	120,4	100,0
Powiat kolbuszowski ogółem	57	185,6	99,7	100,0
Zgony na najczęstsze nowotwory złośliwe w powiecie kolbuszowskim				
C34	19	61,9	33,7	33,3
C61	6	19,5	8,0	10,5
C18-C21	5	16,3	7,9	8,8

Rys.80 Umieralność na nowotwory złośliwe w latach 2011-2021, mężczyźni
Fig.80 Cancer mortality in 2011-2021, males



POWIAT KOLBUSZOWSKI/ POVIAT OF KOLBUSZOWA

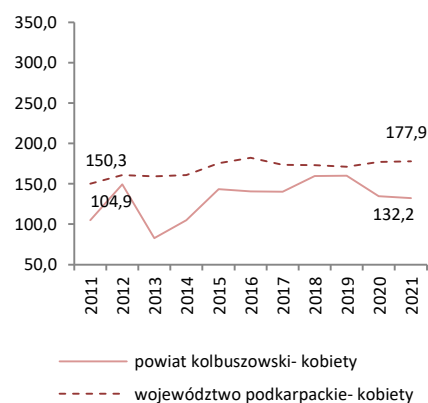
Tab.79 Umieralność na nowotwory złośliwe według układów narządowych u kobiet w powiecie kolbuszowskim w 2021 roku
Tab.79 Cancer mortality by main cancer groups, females, Kolbuszowa poviat 2021

ICD-10	Umiejscowienie	Liczby bezwzględne Absolute number	Współczynnik surowy Crude rate	Współczynnik standaryzowany Standardized rate	% wszystkich nowotworów % of all cancers	% w grupie narządowej % in organ system	Site
C00-D09	Nowotwory złośliwe ogółem	41	132,2	44,8	100,0	-	All cancers
C00-D09 bez C44	Nowotwory złośliwe ogółem bez skóry	41	132,2	44,8	100,0	-	All cancers but skin
C00-C14	Warga, jama ustna i gardło	#	6,4	2,0	4,9	-	Lip, oral cavity and pharynx
C15-C26	Narządy trawienne	15	48,4	13,3	36,6	100,0	Digestiv organs
C18-C21	w tym: jelito grube	5	16,1	5,2	12,2	33,3	Colorectal cancers
C30-C39	Układ oddechowy i klatka piersiowa	5	16,1	6,9	12,2	100,0	Respiratory and intrathoracic organs
C30-C34	w tym: narządy oddechowe	5	16,1	6,9	12,2	100,0	Respiratory organs
C37-C39	klatka piersiowa	0	0,0	0,0	0,0	0,0	Intrathoracic organs
C40-C41	Kości i chrząstki stawowe	0	0,0	0,0	0,0	-	Bone and articular cartilage
C43-C44	Czerniak i inne nowotwory złośliwe skóry	#	6,4	1,1	4,9	100,0	Melanoma and other skin cancers
C43	w tym: czerniak	#	6,4	1,1	4,9	#	Melanoma
C45-C49	Międzybłonek i tkanki miękkie	0	0,0	0,0	0,0	-	Mesothelial and soft tissue
C50	Pierś	#	6,4	2,5	4,9	-	Breast
C51-C58	Żeńskie narządy płciowe	7	22,6	12,3	17,1	100,0	Female genital organs
C53-C54	w tym: macica	3	9,7	5,7	7,3	42,9	Uterus
C64-C68	Układ moczowy	0	0,0	0,0	0,0	-	Urinary tract
C69-C72	Oko, mózg i inne części centralnego systemu nerwowego	0	0,0	0,0	0,0	-	Eye, brain and other parts of central nervous system
C73-C75	Tarczycza i inne gruczoły wydzielania wewnętrznego	0	0,0	0,0	0,0	-	Thyroid and other endocrine glands
C76-C80	Nowotwory niedokładnie określone, wtórne i o nieokreślonym umiejscowieniu	#	3,2	0,5	2,4	-	Ill-defined, secondary and unspecified sites Stated or presumed to be primary, of lymphoid, haematopoietic and related tissue
C81-C96	Tkanka limfatyczna, krwiotwórcza i tkanki pokrewne	6	19,3	5,8	14,6	100,0	
C81	w tym: choroba Hodgkina	0	0,0	0,0	0,0	0,0	Hodgkin Disease
C82-C85, C96	chłoniaki nieziarnicze	#	6,4	2,9	4,9	#	Non-Hodgkin Disease
C91-C95	białaczki	#	6,4	1,6	4,9	#	Leukemias
D00-D09	Nowotwory in situ	0	0,0	0,0	0,0	-	In situ neoplasms

Tab.80 Zgony na najczęstsze nowotwory złośliwe u kobiet w powiecie kolbuszowskim w 2021 roku
Tab.80 Deaths from the leading cancer sites, females, Kolbuszowa poviat 2021

Umiejscowienie nowotworu Site	Liczby bezwzględne Absolute number	Współczynnik surowy Crude rate	Współczynnik standaryzowany Standardized rate	Wskaźnik struktury Percentage %
Województwo podkarpackie	1899	177,9	71,7	100,0
Powiat kolbuszowski ogółem	41	132,2	44,8	100,0
Zgony na najczęstsze nowotwory złośliwe w powiecie kolbuszowskim				
C34	5	16,1	6,9	12,2
C18-C21	5	16,1	5,2	12,2
C16	4	12,9	3,5	9,8

Rys.81 Umieralność na nowotwory złośliwe w latach 2011-2021, kobiety
Fig.81 Cancer mortality in 2011-2021, females



POWIAT KROŚNIEŃSKI/ POVIAT OF KROSNO

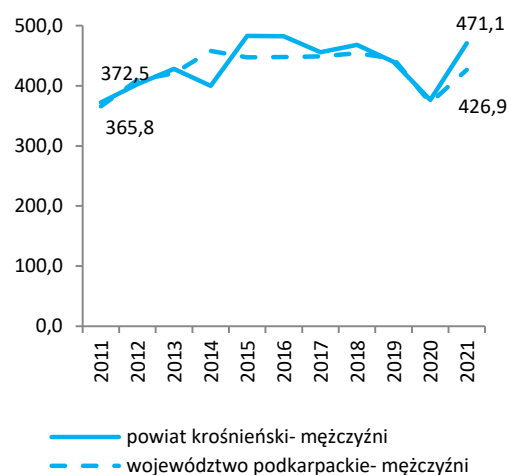
Tab.81 Zachorowalność na nowotwory złośliwe według układów narządowych u mężczyzn w powiecie krośnieńskim w 2021 roku
Tab.81 Cancer incidence by main cancer groups, males, Krosno poviat 2021

ICD-10	Umiejscowienie	Liczby bezwzględne Absolute number	Współczynnik surowy Crude rate	Współczynnik standaryzowany Standardized rate	% wszystkich nowotworów % of all cancers	% w grupie narządowej % in organ system	Site
C00-D09	Nowotwory złośliwe ogółem	255	471,1	254,6	100,0	-	All cancers
C00-D09 bez C44	Nowotwory złośliwe ogółem bez skóry	245	452,6	246,6	96,1	-	All cancers but skin
C00-C14	Wargę, jamę ustną i gardło	14	25,9	14,5	5,5	-	Lip, oral cavity and pharynx
C15-C26	Narządy trawienne	66	121,9	64,4	25,9	100,0	Digestiv organs
C18-C21	w tym: jelito grube	42	77,6	40,9	16,5	63,6	Colorectal cancers
C30-C39	Układ oddechowy i klatka piersiowa	37	68,4	33,6	14,5	100,0	Respiratory and intrathoracic organs
C30-C34	w tym: narządy oddechowe	36	66,5	32,7	14,1	97,3	Respiratory organs
C37-C39	klatka piersiowa	#	1,8	0,9	0,4	#	Intrathoracic organs
C40-C41	Kości i chrząstki stawowe	#	3,7	3,5	0,8	-	Bone and articular cartilage
C43-C44	Czerniak i inne nowotwory złośliwe skóry	17	31,4	14,0	6,7	100,0	Melanoma and other skin cancers
C43	w tym: czerniak	7	12,9	6,0	2,7	41,2	Melanoma
C45-C49	Międzybłonek i tkanki miękkie	7	12,9	8,3	2,7	-	Mesothelial and soft tissue
C60-C63	Męskie narządy płciowe	51	94,2	50,3	20,0	100,0	Male genital organs
C61	w tym: gruczoł krokowy	46	85,0	44,1	18,0	90,2	Prostate
C64-C68	Układ moczowy	21	38,8	20,3	8,2	-	Urinary tract
C69-C72	Oko, mózg i inne części centralnego systemu nerwowego	8	14,8	8,9	3,1	-	Eye, brain and other parts of central nervous system
C73-C75	Tarczycę i inne gruczoły wydzielania wewnętrznego	#	1,8	1,1	0,4	-	Thyroid and other endocrine glands
C76-C80	Nowotwory niedokładnie określone, wtórne i o nieokreślonym umiejscowieniu	5	9,2	4,8	2,0	-	Ill-defined, secondary and unspecified sites
C81-C96	Tkanka limfatyczna, krwiotwórcza i tkanki pokrewne	16	29,6	22,1	6,3	100,0	Stated or presumed to be primary, of lymphoid, haematopoietic and related tissue
C81	w tym: choroba Hodgkina	#	1,8	1,0	0,4	#	Hodgkin Disease
C82-C85, C96	chłoniaki niezłośliwe	6	11,1	9,2	2,4	37,5	Non-Hodgkin Disease
C91-C95	białaczki	7	12,9	9,9	2,7	43,8	Leukemias
D00-D09	Nowotwory in situ	10	18,5	8,7	3,9	-	In situ neoplasms

Tab.82 Zachorowania na najczęstsze nowotwory złośliwe u mężczyzn w powiecie krośnieńskim w 2021 roku
Tab.82 The leading sites of new registered cancer, males, Krosno poviat 2021

Umiejscowienie nowotworu Site	Liczby bezwzględne Absolute number	Współczynnik surowy Crude rate	Współczynnik standaryzowany Standardized rate	Wskaźnik struktury Percentage %
Województwo podkarpackie	4369	426,9	238,7	100,0
Powiat krośnieński ogółem	255	471,1	254,6	100,0
Zachorowania na najczęstsze nowotwory złośliwe w powiecie krośnieńskim				
C61	46	85,0	44,1	18,0
C18-C21	42	77,6	40,9	16,5
C34	33	61,0	30,3	12,9
C67	14	25,9	11,7	5,5

Rys.82 Zachorowalność na nowotwory złośliwe w latach 2011-2021, mężczyźni
Fig.82 Cancer incidence in 2011-2021, males



POWIAT KROŚNIEŃSKI/ POVIAT OF KROSNO

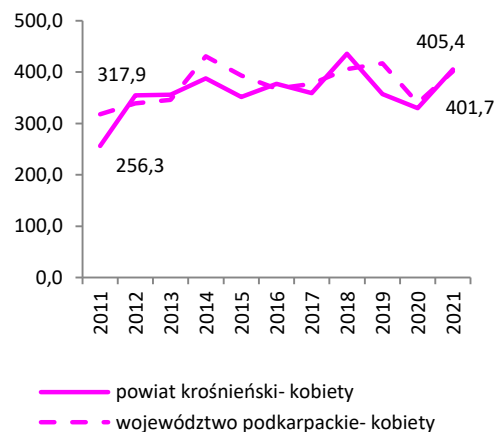
Tab.83 Zachorowalność na nowotwory złośliwe według układów narządowych u kobiet w powiecie krośnieńskim w 2021 roku
Tab.83 Cancer incidence by main cancer groups, females, Krosno poviat 2021

ICD-10	Umiejscowienie	Liczby bezwzględne Absolute number	Współczynnik surowy Crude rate	Współczynnik standaryzowany Standardized rate	% wszystkich nowotworów % of all cancers	% w grupie narządowej % in organ system	Site
C00-D09	Nowotwory złośliwe ogółem	226	405,4	219,4	100,0	-	All cancers
C00-D09 bez C44	Nowotwory złośliwe ogółem bez skóry	215	385,7	210,4	95,1	-	All cancers but skin
C00-C14	Warga, jama ustna i gardło	4	7,2	4,3	1,8	-	Lip, oral cavity and pharynx
C15-C26	Narządy trawienne	46	82,5	35,4	20,4	100,0	Digestiv organs
C18-C21	w tym: jelito grube	21	37,7	15,6	9,3	45,7	Colorectal cancers
C30-C39	Układ oddechowy i klatka piersiowa	24	43,1	21,0	10,6	100,0	Respiratory and intrathoracic organs
C30-C34	w tym: narządy oddechowe	24	43,1	21,0	10,6	100,0	Respiratory organs
C37-C39	klatka piersiowa	0	0,0	0,0	0,0	0,0	Intrathoracic organs
C40-C41	Kości i chrząstki stawowe	0	0,0	0,0	0,0	-	Bone and articular cartilage
C43-C44	Czerniak i inne nowotwory złośliwe skóry	19	34,1	17,9	8,4	100,0	Melanoma and other skin cancers
C43	w tym: czerniak	8	14,4	8,9	3,5	42,1	Melanoma
C45-C49	Międzybłonek i tkanki miękkie	3	5,4	3,2	1,3	-	Mesothelial and soft tissue
C50	Pierś	48	86,1	53,7	21,2	-	Breast
C51-C58	Żeńskie narządy płciowe	30	53,8	26,5	13,3	100,0	Female genital organs
C53-C54	w tym: macica	21	37,7	20,0	9,3	70,0	Uterus
C64-C68	Układ moczowy	9	16,1	6,5	4,0	-	Urinary tract
C69-C72	Oko, mózg i inne części centralnego systemu nerwowego	5	9,0	4,6	2,2	-	Eye, brain and other parts of central nervous system
C73-C75	Tarczycza i inne gruczoły wydzielania wewnętrznego	9	16,1	14,8	4,0	-	Thyroid and other endocrine glands
C76-C80	Nowotwory niedokładnie określone, wtórne i o nieokreślonym umiejscowieniu	8	14,4	9,1	3,5	-	Ill-defined, secondary and unspecified sites Stated or presumed to be primary, of lymphoid, haematopoietic and related tissue
C81-C96	Tkanka limfatyczna, krwiotwórcza i tkanki pokrewne	14	25,1	14,9	6,2	100,0	Hodgkin Disease and related tissue
C81	w tym: choroba Hodgkina	#	1,8	3,2	0,4	#	Hodgkin Disease
C82-C85, C96	chłoniaki niezłośliwe	6	10,8	4,5	2,7	42,9	Non-Hodgkin Disease
C91-C95	białaczki	5	9,0	5,5	2,2	35,7	Leukemias
D00-D09	Nowotwory in situ	7	12,6	7,6	3,1	-	In situ neoplasms

Tab.84 Zachorowania na najczęstsze nowotwory złośliwe u kobiet w powiecie krośnieńskim w 2021 roku
Tab.84 The leading sites of new registered cancer, females, Krosno poviat 2021

Umiejscowienie nowotworu Site	Liczby bezwzględne Absolute number	Współczynnik surowy Crude rate	Współczynnik standaryzowany Standardized rate	Wskaźnik struktury Percentage %
Województwo podkarpackie	4288	401,7	212,1	100,0
Powiat krośnieński ogółem	226	405,4	219,4	100,0
Zachorowania na najczęstsze nowotwory złośliwe w powiecie krośnieńskim				
C50	48	86,1	53,7	21,2
C34	24	43,1	21,0	10,6
C18-C21	21	37,7	15,6	9,3

Rys.83 Zachorowalność na nowotwory złośliwe w latach 2011-2021, kobiety
Fig.83 Cancer incidence in 2011-2021, females



POWIAT KROŚNIEŃSKI/ POVIAT OF KROSNO

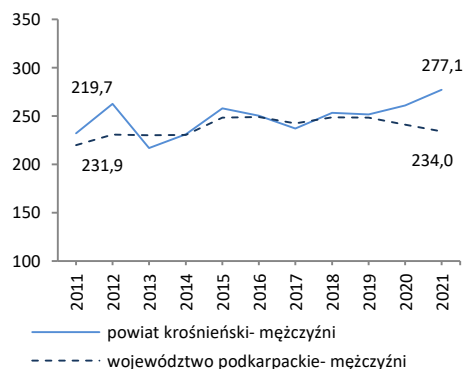
Tab.85 Umieralność na nowotwory złośliwe według układów narządowych u mężczyzn w powiecie krośnieńskim w 2021 roku
Tab.85 Cancer mortality by main cancer groups, males, Krosno poviat 2021

ICD-10	Umiejscowienie	Liczby bezwzględne Absolute number	Współczynnik surowy Crude rate	Współczynnik standaryzowany Standardized rate	% wszystkich nowotworów % of all cancers	% w grupie narządowej % in organ system	Site
C00-D09	Nowotwory złośliwe ogółem	150	277,1	141,9	100,0	-	All cancers
C00-D09 bez C44	Nowotwory złośliwe ogółem bez skóry	150	277,1	141,9	100,0	-	All cancers but skin
C00-C14	Warga, jama ustna i gardło	10	18,5	11,4	6,7	-	Lip, oral cavity and pharynx
C15-C26	Narządy trawienne	42	77,6	40,4	28,0	100,0	Digestiv organs
C18-C21	w tym: jelito grube	15	27,7	14,4	10,0	35,7	Colorectal cancers
C30-C39	Układ oddechowy i klatka piersiowa	36	66,5	33,2	24,0	100,0	Respiratory and intrathoracic organs
C30-C34	w tym: narządy oddechowe	36	66,5	33,2	24,0	100,0	Respiratory organs
C37-C39	klatka piersiowa	0	0,0	0,0	0,0	0,0	Intrathoracic organs
C40-C41	Kości i chrząstki stawowe	#	3,7	2,1	1,3	-	Bone and articular cartilage
C43-C44	Czerniak i inne nowotwory złośliwe skóry	3	5,5	3,2	2,0	100,0	Melanoma and other skin cancers
C43	w tym: czerniak	3	5,5	3,2	2,0	100,0	Melanoma
C45-C49	Międzybłonek i tkanki miękkie	#	1,8	0,9	0,7	-	Mesothelial and soft tissue
C60-C63	Męskie narządy płciowe	14	25,9	11,3	9,3	100,0	Male genital organs
C61	w tym: gruczoł krokowy	13	24,0	10,7	8,7	92,8	Prostate
C64-C68	Układ moczowy	14	25,9	12,5	9,3	-	Urinary tract
C69-C72	Oko, mózg i inne części centralnego systemu nerwowego	5	9,2	5,5	3,3	-	Eye, brain and other parts of central nervous system
C73-C75	Tarczycy i inne gruczoły wydzielania wewnętrznego	#	1,8	0,9	0,7	-	Thyroid and other endocrine glands
C76-C80	Nowotwory niedokładnie określone, wtórne i o nieokreślonym umiejscowieniu	11	20,3	10,8	7,3	-	Ill-defined, secondary and unspecified sites
C81-C96	Tkanka limfatyczna, krwiotwórcza i tkanki pokrewne	11	20,3	9,7	7,3	100,0	Stated or presumed to be primary, of lymphoid, haematopoietic and related tissue
C81	w tym: choroba Hodgkina	0	0,0	0,0	0,0	0,0	Hodgkin Disease
C82-C85, C96	chłoniaki nieziarnicze	6	11,1	5,8	4,0	54,5	Non-Hodgkin Disease
C91-C95	białaczki	3	5,5	2,8	2,0	27,3	Leukemias
D00-D09	Nowotwory in situ	0	0,0	0,0	0,0	-	In situ neoplasms

Tab.86 Zgony na najczęstsze nowotwory złośliwe u mężczyzn w powiecie krośnieńskim w 2021 roku
Tab.86 Deaths from the leading cancer sites sites, males Krosno poviat 2021

Umiejscowienie nowotworu Site	Liczby bezwzględne Absolute number	Współczynnik surowy Crude rate	Współczynnik standaryzowany Standardized rate	Wskaźnik struktury Percentage %
Województwo podkarpackie	2395	234,0	120,4	100,0
Powiat krośnieński ogółem	150	277,1	141,9	100,0
Zgony na najczęstsze nowotwory złośliwe w powiecie krośnieńskim				
C34	29	53,6	26,4	19,3
C18-C21	15	27,7	14,4	10,0
C61	13	24,0	10,7	8,7
C16	11	20,3	10,8	7,3

Rys.84 Umieralność na nowotwory złośliwe w latach 2011-2021, mężczyźni
Fig.84 Cancer mortality in 2011-2021, males



POWIAT KROŚNIEŃSKI/ POVIAT OF KROSNO

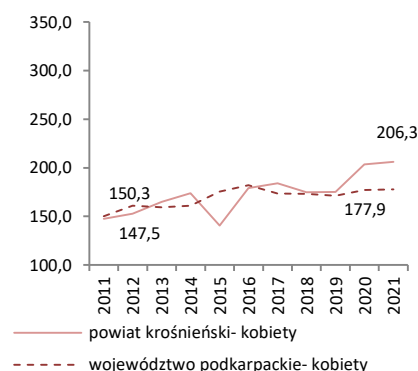
Tab.87 Umieralność na nowotwory złośliwe według układów narządowych u kobiet w powiecie krośnieńskim w 2021 roku
Tab.87 Cancer mortality by main cancer groups, females, Krosno poviat 2021

ICD-10	Umiejscowienie	Liczby bezwzględne Absolute number	Współczynnik surowy Crude rate	Współczynnik standaryzowany Standardized rate	% wszystkich nowotworów % of all cancers	% w grupie narządowej % in organ system	Site
C00-D09	Nowotwory złośliwe ogółem	115	206,3	85,5	100,0	-	All cancers
C00-D09 bez C44	Nowotwory złośliwe ogółem bez skóry	114	204,5	84,6	99,1	-	All cancers but skin
C00-C14	Warga, jama ustna i gardło	#	1,8	0,3	0,9	-	Lip, oral cavity and pharynx
C15-C26	Narządy trawienne	30	53,8	19,3	26,1	100,0	Digestiv organs
C18-C21	w tym: jelito grube	9	16,1	8,2	7,8	30,0	Colorectal cancers
C30-C39	Układ oddechowy i klatka piersiowa	21	37,7	15,2	18,3	100,0	Respiratory and intrathoracic organs
C30-C34	w tym: narządy oddechowe	21	37,7	15,2	18,3	100,0	Respiratory organs
C37-C39	klatka piersiowa	0	0,0	0,0	0,0	0,0	Intrathoracic organs
C40-C41	Kości i chrząstki stawowe	0	0,0	0,0	0,0	-	Bone and articular cartilage
C43-C44	Czerniak i inne nowotwory złośliwe skóry	#	3,6	1,2	1,7	100,0	Melanoma and other skin cancers
C43	w tym: czerniak	#	1,8	0,3	0,9	#	Melanoma
C45-C49	Międzybłonek i tkanki miękkie	2	3,6	3,7	1,7	-	Mesothelial and soft tissue
C50	Pierś	18	32,3	16,3	15,7	-	Breast
C51-C58	Żeńskie narządy płciowe	16	28,7	13,1	13,9	100,0	Female genital organs
C53-C54	w tym: macica	8	14,4	5,8	7,0	50,0	Uterus
C64-C68	Układ moczowy	4	7,2	2,6	3,5	-	Urinary tract
C69-C72	Oko, mózg i inne części centralnego systemu nerwowego	3	5,4	2,4	2,6	-	Eye, brain and other parts of central nervous system
C73-C75	Tarczycza i inne gruczoły wydzielania wewnętrznego	#	1,8	0,6	0,9	-	Thyroid and other endocrine glands
C76-C80	Nowotwory niedokładnie określone, wtórne i o nieokreślonym umiejscowieniu	5	9,0	4,2	4,3	-	Ill-defined, secondary and unspecified sites Stated or presumed to be primary, of lymphoid, haematopoietic and related tissue
C81-C96	Tkanka limfatyczna, krwiotwórcza i tkanki pokrewne	12	21,5	6,6	10,4	100,0	Hodgkin Disease and related tissue
C81	w tym: choroba Hodgkina	0	0,0	0,0	0,0	0,0	Hodgkin Disease
C82-C85, C96	chłoniaki nieziarnicze	3	5,4	2,6	2,6	25,0	Non-Hodgkin Disease
C91-C95	białaczki	4	7,2	1,9	3,5	33,3	Leukemias
D00-D09	Nowotwory in situ	0	0,0	0,0	0,0	-	In situ neoplasms

Tab.88 Zgony na najczęstsze nowotwory złośliwe u kobiet w powiecie krośnieńskim w 2021 roku
Tab.88 Deaths from the leading cancer sites, females Krosno poviat 2021

Umiejscowienie nowotworu Site	Liczby bezwzględne Absolute number	Współczynnik surowy Crude rate	Współczynnik standaryzowany Standardized rate	Wskaźnik struktury Percentage %
Województwo podkarpackie	1899	177,9	71,7	100,0
Powiat krośnieński ogółem	115	206,3	85,5	100,0
Zgony na najczęstsze nowotwory złośliwe w powiecie krośnieńskim				
C34	20	35,9	14,3	17,4
C50	18	32,3	16,3	15,7
C18-C21	9	16,1	8,2	7,8
C56	8	14,4	7,4	7,0

Rys.85 Umieralność na nowotwory złośliwe w latach 2011-2021, kobiety
Fig.85 Cancer mortality in 2011-2021, females



POWIAT LEŻAJSKI/ POVIAT OF LEZAJSK

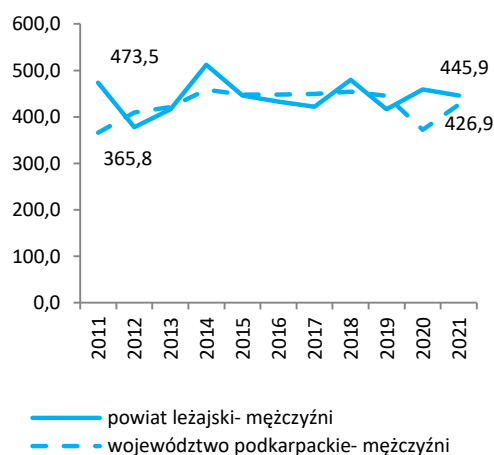
Tab.89 Zachorowalność na nowotwory złośliwe według układów narządowych u mężczyzn w powiecie leżajskim w 2021 roku
Tab.89 Cancer incidence by main cancer groups, males, Lezajsk poviat 2021

ICD-10	Umiejscowienie	Liczby bezwzględne Absolute number	Współczynnik surowy Crude rate	Współczynnik standaryzowany Standardized rate	% wszystkich nowotworów % of all cancers	% w grupie narządowej % in organ system	Site
C00-D09	Nowotwory złośliwe ogółem	149	445,9	253,0	100,0	-	All cancers
C00-D09 bez C44	Nowotwory złośliwe ogółem bez skóry	134	401,1	231,0	89,9	-	All cancers but skin
C00-C14	Warga, jama ustna i gardło	6	18,0	11,8	4,0	-	Lip, oral cavity and pharynx
C15-C26	Narządy trawienne	26	77,8	43,3	17,5	100,0	Digestiv organs
C18-C21	w tym: jelito grube	13	38,9	22,1	8,7	50,0	Colorectal cancers
C30-C39	Układ oddechowy i klatka piersiowa	31	92,8	50,9	20,8	100,0	Respiratory and intrathoracic organs
C30-C34	w tym: narządy oddechowe	31	92,8	50,9	20,8	100,0	Respiratory organs
C37-C39	klatka piersiowa	0	0,0	0,0	0,0	0,0	Intrathoracic organs
C40-C41	Kości i chrząstki stawowe	#	3,0	3,4	0,7	-	Bone and articular cartilage
C43-C44	Czerniak i inne nowotwory złośliwe skóry	21	62,9	33,5	14,1	100,0	Melanoma and other skin cancers
C43	w tym: czerniak	6	18,0	11,4	4,0	28,6	Melanoma
C45-C49	Międzybłonek i tkanki miękkie	8	23,9	12,4	5,4	-	Mesothelial and soft tissue
C60-C63	Męskie narządy płciowe	24	71,8	38,3	16,1	100,0	Male genital organs
C61	w tym: gruczoł krokowy	24	71,8	38,3	16,1	100,0	Prostate
C64-C68	Układ moczowy	14	41,9	23,9	9,4	-	Urinary tract
C69-C72	Oko, mózg i inne części centralnego systemu nerwowego	#	3,0	1,6	0,7	-	Eye, brain and other parts of central nervous system
C73-C75	Tarczycza i inne gruczoły wydzielania wewnętrznego	#	6,0	5,3	1,3	-	Thyroid and other endocrine glands
C76-C80	Nowotwory niedokładnie określone, wtórne i o nieokreślonym umiejscowieniu	3	9,0	7,5	2,0	-	Ill-defined, secondary and unspecified sites
C81-C96	Tkanka limfatyczna, krwiotwórcza i tkanki pokrewne	7	21,0	13,3	4,7	100,0	Stated or presumed to be primary, of lymphoid, haematopoietic and related tissue
C81	w tym: choroba Hodgkina	0	0,0	0,0	0,0	0,0	Hodgkin Disease
C82-C85, C96	chłoniaki niezłośliwe	#	3,0	1,0	0,7	#	Non-Hodgkin Disease
C91-C95	białaczki	3	9,0	6,5	2,0	42,9	Leukemias
D00-D09	Nowotwory in situ	4	12,0	6,9	2,7	-	In situ neoplasms

Tab.90 Zachorowania na najczęstsze nowotwory złośliwe u mężczyzn w powiecie leżajskim w 2021 roku
Tab.90 The leading sites of new registered cancer, males, Lezajsk poviat 2021

Umiejscowienie nowotworu Site	Liczby bezwzględne Absolute number	Współczynnik surowy Crude rate	Współczynnik standaryzowany Standardized rate	Wskaźnik struktury Percentage %
Województwo podkarpackie	4369	426,9	238,7	100,0
Powiat leżajski ogółem	149	445,9	253,0	100,0
Zachorowania na najczęstsze nowotwory złośliwe w powiecie leżajskim				
C34	28	83,8	45,2	18,8
C61	24	71,8	38,3	16,1
C44	15	44,9	22,1	10,1
C18-C21	13	38,9	22,1	8,7

Rys.86 Zachorowalność na nowotwory złośliwe w latach 2011-2021, mężczyźni
Fig.86 Cancer incidence in 2011-2021, males



POWIAT LEŻAJSKI/ POVIAT OF LEZAJSK

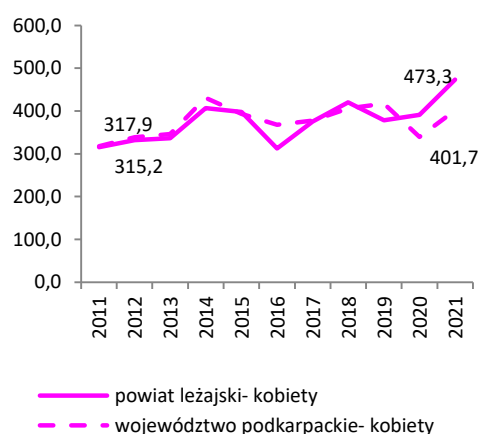
Tab.91 Zachorowalność na nowotwory złośliwe według układów narządowych u kobiet w powiecie leżajskim w 2021 roku
Tab.91 Cancer incidence by main cancer groups, females, Lezajsk poviat 2021

ICD-10	Umiejscowienie	Liczby bezwzględne Absolute number	Współczynnik surowy Crude rate	Współczynnik standaryzowany Standardized rate	% wszystkich nowotworów % of all cancers	% w grupie narządowej % in organ system	Site
C00-D09	Nowotwory złośliwe ogółem	162	473,3	221,1	100,0	-	All cancers
C00-D09 bez C44	Nowotwory złośliwe ogółem bez skóry	132	385,7	191,3	81,5	-	All cancers but skin
C00-C14	Warga, jama ustna i gardło	6	17,5	7,1	3,7	-	Lip, oral cavity and pharynx
C15-C26	Narządy trawienne	24	70,1	25,3	14,8	100,0	Digestiv organs
C18-C21	w tym: jelito grube	13	38,0	13,1	8,0	54,2	Colorectal cancers
C30-C39	Układ oddechowy i klatka piersiowa	11	32,1	13,3	6,8	100,0	Respiratory and intrathoracic organs
C30-C34	w tym: narządy oddechowe	11	32,1	13,3	6,8	100,0	Respiratory organs
C37-C39	klatka piersiowa	0	0,0	0,0	0,0	0,0	Intrathoracic organs
C40-C41	Kości i chrząstki stawowe	0	0,0	0,0	0,0	-	Bone and articular cartilage
C43-C44	Czerniak i inne nowotwory złośliwe skóry	31	90,6	32,4	19,1	100,0	Melanoma and other skin cancers
C43	w tym: czerniak	#	2,9	2,6	0,6	#	Melanoma
C45-C49	Międzybłonek i tkanki miękkie	#	2,9	2,5	0,6	-	Mesothelial and soft tissue
C50	Pierś	33	96,4	53,4	20,4	-	Breast
C51-C58	Żeńskie narządy płciowe	28	81,8	40,1	17,3	100,0	Female genital organs
C53-C54	w tym: macica	17	49,7	25,8	10,5	60,7	Uterus
C64-C68	Układ moczowy	7	20,5	9,7	4,3	-	Urinary tract
C69-C72	Oko, mózg i inne części centralnego systemu nerwowego	0	0,0	0,0	0,0	-	Eye, brain and other parts of central nervous system
C73-C75	Tarczycza i inne gruczoły wydzielania wewnętrznego	8	23,4	20,0	4,9	-	Thyroid and other endocrine glands
C76-C80	Nowotwory niedokładnie określone, wtórne i o nieokreślonym umiejscowieniu	3	8,8	4,2	1,9	-	Ill-defined, secondary and unspecified sites Stated or presumed to be primary, of lymphoid, haematopoietic and related tissue
C81-C96	Tkanka limfatyczna, krwiotwórcza i tkanki pokrewne	7	20,5	9,3	4,3	100,0	
C81	w tym: choroba Hodgkina	0	0,0	0,0	0,0	0,0	Hodgkin Disease
C82-C85, C96	chłoniaki niezłośliwe	#	5,8	1,7	1,2	#	Non-Hodgkin Disease
C91-C95	białaczki	3	8,8	5,5	1,9	42,9	Leukemias
D00-D09	Nowotwory in situ	3	8,8	4,0	1,9	-	In situ neoplasms

Tab.92 Zachorowania na najczęstsze nowotwory złośliwe u kobiet w powiecie leżajskim w 2021 roku
Tab.92 The leading sites of new registered cancer, females, Lezajsk poviat 2021

Umiejscowienie nowotworu Site	Liczby bezwzględne Absolute number	Współczynnik surowy Crude rate	Współczynnik standaryzowany Standardized rate	Wskaźnik struktury Percentage %
Województwo podkarpackie	4288	401,7	212,1	100,0
Powiat leżajski ogółem	162	473,3	221,1	100,0
Zachorowania na najczęstsze nowotwory złośliwe w powiecie leżajskim				
C50	33	96,4	53,4	20,4
C44	30	87,7	29,8	18,5
C54	15	43,8	23,0	9,3
C18-C21	13	38,0	13,1	8,0

Rys.87 Zachorowalność na nowotwory złośliwe w latach 2011-2021, kobiety
Fig.87 Cancer incidence in 2011-2021, females



POWIAT LEŻAJSKI/ POVIAT OF LEZAJSK

Tab.93 Umieralność na nowotwory złośliwe według układów narządowych u mężczyzn w powiecie leżajskim w 2021 roku
Tab.93 Cancer mortality by main cancer groups, males, Lezajsk poviat 2021

ICD-10	Umiejscowienie	Liczby bezwzględne Absolute number	Współczynnik surowy Crude rate	Współczynnik standaryzowany Standardized rate	% wszystkich nowotworów % of all cancers	% w grupie narządowej % in organ system	Site
C00-D09	Nowotwory złośliwe ogółem	78	233,4	116,9	100,0	-	All cancers
C00-D09 bez C44	Nowotwory złośliwe ogółem bez skóry	78	233,4	116,9	100,0	-	All cancers but skin
C00-C14	Warga, jama ustna i gardło	3	9,0	5,0	3,8	-	Lip, oral cavity and pharynx
C15-C26	Narządy trawienne	21	62,9	34,3	26,9	100,0	Digestiv organs
C18-C21	w tym: jelito grube	9	26,9	14,5	11,5	42,9	Colorectal cancers
C30-C39	Układ oddechowy i klatka piersiowa	14	41,9	21,5	17,9	100,0	Respiratory and intrathoracic organs
C30-C34	w tym: narządy oddechowe	13	38,9	20,0	16,7	92,8	Respiratory organs
C37-C39	klatka piersiowa	#	3,0	1,5	1,3	#	Intrathoracic organs
C40-C41	Kości i chrząstki stawowe	0	0,0	0,0	0,0	-	Bone and articular cartilage
C43-C44	Czerniak i inne nowotwory złośliwe skóry	#	6,0	2,3	2,6	100,0	Melanoma and other skin cancers
C43	w tym: czerniak	#	6,0	2,3	2,6	#	Melanoma
C45-C49	Międzybłonek i tkanki miękkie	#	6,0	3,4	2,6	-	Mesothelial and soft tissue
C60-C63	Męskie narządy płciowe	20	59,9	26,1	25,6	100,0	Male genital organs
C61	w tym: gruczoł krokowy	20	59,9	26,1	25,6	100,0	Prostate
C64-C68	Układ moczowy	4	12,0	5,6	5,1	-	Urinary tract
C69-C72	Oko, mózg i inne części centralnego systemu nerwowego	#	6,0	3,5	2,6	-	Eye, brain and other parts of central nervous system
C73-C75	Tarczycza i inne gruczoły wydzielania wewnętrznego	0	0,0	0,0	0,0	-	Thyroid and other endocrine glands
C76-C80	Nowotwory niedokładnie określone, wtórne i o nieokreślonym umiejscowieniu	6	18,0	8,9	7,7	-	Ill-defined, secondary and unspecified sites
C81-C96	Tkanka limfatyczna, krwiotwórcza i tkanki pokrewne	4	12,0	6,2	5,1	100,0	Stated or presumed to be primary, of lymphoid, haematopoietic and related tissue
C81	w tym: choroba Hodgkina	0	0,0	0,0	0,0	0,0	Hodgkin Disease
C82-C85, C96	chłoniaki niezłośliwe	#	6,0	3,1	2,6	#	Non-Hodgkin Disease
C91-C95	białaczki	#	3,0	1,5	1,3	#	Leukemias
D00-D09	Nowotwory in situ	0	0,0	0,0	0,0	-	In situ neoplasms

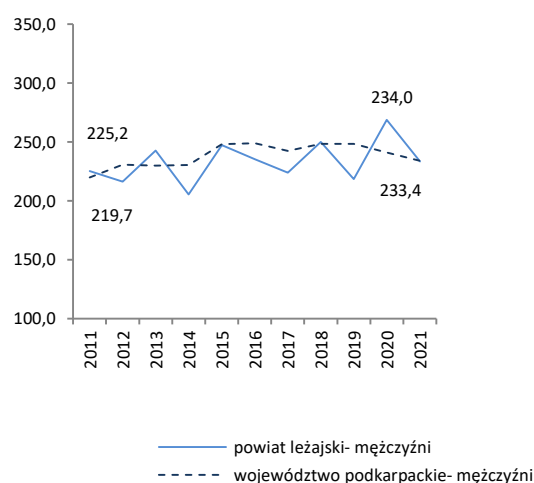
Tab. 94 Zgony na najczęstsze nowotwory złośliwe u mężczyzn w powiecie leżajskim w 2021 roku

Tab.94 Deaths from the leading cancer sites, males, Lezajsk poviat 2021

Umiejscowienie nowotworu Site	Liczby bezwzględne Absolute number	Współczynnik surowy Crude rate	Współczynnik standaryzowany Standardized rate	Wskaźnik struktury Percentage %
Województwo podkarpackie	2395	234,0	120,4	100,0
Powiat leżajski ogółem	78	233,4	116,9	100,0
Zgony na najczęstsze nowotwory złośliwe w powiecie leżajskim				
C61	20	59,9	26,1	25,6
C34	12	35,9	18,7	15,4
C18-C21	9	26,9	14,5	11,5
C80	5	15,0	7,0	6,4
C25	4	12,0	6,6	5,1

Rys.88 Umieralność na nowotwory złośliwe w latach 2011-2021, mężczyźni

Fig.88 Cancer mortality in 2011-2021, males



POWIAT LEŻAJSKI/ POVIAT OF LEZAJSK

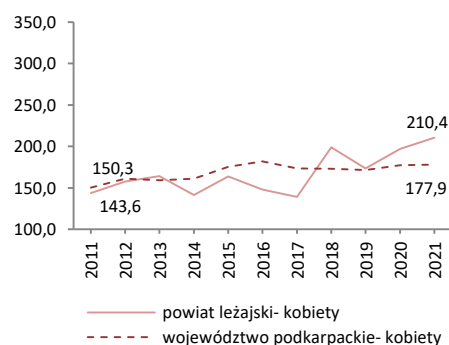
Tab.95 Umieralność na nowotwory złośliwe według układów narządowych u kobiet w powiecie leżajskim w 2021 roku
Tab.95 Cancer mortality by main cancer groups, females, Lezajsk poviat 2021

ICD-10	Umiejscowienie	Liczby bezwzględne Absolute number	Współczynnik surowy Crude rate	Współczynnik standaryzowany Standardized rate	% wszystkich nowotworów % of all cancers	% w grupie narządowej % in organ system	Site
C00-D09	Nowotwory złośliwe ogółem	72	210,4	74,6	100,0	-	All cancers
C00-D09 bez C44	Nowotwory złośliwe ogółem bez skóry	72	210,4	74,6	100,0	-	All cancers but skin
C00-C14	Warga, jama ustna i gardło	#	5,8	2,9	2,8	-	Lip, oral cavity and pharynx
C15-C26	Narządy trawienne	30	87,7	32,7	41,7	100,0	Digestiv organs
C18-C21	w tym: jelito grube	11	32,1	10,1	15,3	36,6	Colorectal cancers
C30-C39	Układ oddechowy i klatka piersiowa	5	14,6	4,9	6,9	100,0	Respiratory and intrathoracic organs
C30-C34	w tym: narządy oddechowe	5	14,6	4,9	6,9	100,0	Respiratory organs
C37-C39	klatka piersiowa	0	0,0	0,0	0,0	0,0	Intrathoracic organs
C40-C41	Kości i chrząstki stawowe	0	0,0	0,0	0,0	-	Bone and articular cartilage
C43-C44	Czerniak i inne nowotwory złośliwe skóry	0	0,0	0,0	0,0	100,0	Melanoma and other skin cancers
C43	w tym: czerniak	0	0,0	0,0	0,0	0,0	Melanoma
C45-C49	Międzybłonek i tkanki miękkie	#	5,8	1,0	2,8	-	Mesothelial and soft tissue
C50	Pierś	10	29,2	12,4	13,9	-	Breast
C51-C58	Żeńskie narządy płciowe	14	40,9	14,3	19,4	100,0	Female genital organs
C53-C54	w tym: macica	5	14,6	2,5	6,9	35,7	Uterus
C64-C68	Układ moczowy	#	2,9	0,5	1,4	-	Urinary tract
C69-C72	Oko, mózg i inne części centralnego systemu nerwowego	3	8,8	3,4	4,2	-	Eye, brain and other parts of central nervous system
C73-C75	Tarczycza i inne gruczoły wydzielania wewnętrznego	0	0,0	0,0	0,0	-	Thyroid and other endocrine glands
C76-C80	Nowotwory niedokładnie określone, wtórne i o nieokreślonym umiejscowieniu	#	5,8	1,0	2,8	-	Ill-defined, secondary and unspecified sites Stated or presumed to be primary, of lymphoid, haematopoietic and related tissue
C81-C96	Tkanka limfatyczna, krwiotwórcza i tkanki pokrewne	3	8,8	1,5	4,2	100,0	Hodgkin Disease and related tissue
C81	w tym: choroba Hodgkina	0	0,0	0,0	0,0	0,0	Hodgkin Disease
C82-C85, C96	chłoniaki nieziarnicze	0	0,0	0,0	0,0	0,0	Non-Hodgkin Disease
C91-C95	białaczki	0	0,0	0,0	0,0	0,0	Leukemias
D00-D09	Nowotwory in situ	0	0,0	0,0	0,0	-	In situ neoplasms

Tab.96 Zgony na najczęstsze nowotwory złośliwe u kobiet w powiecie leżajskim w 2021 roku
Tab.96 Deaths from the leading cancer sites, females, Lezajsk poviat 2021

Umiejscowienie nowotworu Site	Liczby bezwzględne Absolute number	Współczynnik surowy Crude rate	Współczynnik standaryzowany Standardized rate	Wskaźnik struktury Percentage %
Województwo podkarpackie	1899	177,9	71,7	100,0
Powiat leżajski ogółem	72	210,4	74,6	100,0
Zgony na najczęstsze nowotwory złośliwe w powiecie leżajskim				
C18-C21	11	32,1	10,1	15,3
C50	10	29,2	12,4	13,9
C25	9	26,3	11,3	12,5
C56	7	20,5	9,5	9,7

Rys.89 Umieralność na nowotwory złośliwe w latach 2011-2021, kobiety
Fig.89 Cancer mortality in 2011-2021, females



POWIAT LUBACZOWSKI/ POWIAT OF LUBACZOW

Tab.97 Zachorowalność na nowotwory złośliwe według układów narządowych u mężczyzn w powiecie lubaczowskim w 2021 roku
Tab.97 Cancer incidence by main cancer groups, males, Lubaczow poviat 2021

ICD-10	Umiejscowienie	Liczby bezwzględne Absolute number	Współczynnik surowy Crude rate	Współczynnik standaryzowany Standardized rate	% wszystkich nowotworów % of all cancers	% w grupie narządowej % in organ system	Site
C00-D09	Nowotwory złośliwe ogółem	112	420,2	243,3	100,0	-	All cancers
C00-D09 bez C44	Nowotwory złośliwe ogółem bez skóry	106	397,7	231,9	94,6	-	All cancers but skin
C00-C14	Wargę, jamę ustną i gardło	9	33,8	22,1	8,0	-	Lip, oral cavity and pharynx
C15-C26	Narządy trawienne	19	71,3	39,2	17,0	100,0	Digestiv organs
C18-C21	w tym: jelito grube	8	30,0	17,4	7,1	42,1	Colorectal cancers
C30-C39	Układ oddechowy i klatka piersiowa	23	86,3	48,6	20,5	100,0	Respiratory and intrathoracic organs
C30-C34	w tym: narządy oddechowe	22	82,5	45,8	19,6	95,7	Respiratory organs
C37-C39	klatka piersiowa	#	3,8	2,8	0,9	#	Intrathoracic organs
C40-C41	Kości i chrząstki stawowe	#	3,8	6,0	0,9	-	Bone and articular cartilage
C43-C44	Czerniak i inne nowotwory złośliwe skóry	7	26,3	13,2	6,3	100,0	Melanoma and other skin cancers
C43	w tym: czerniak	#	3,8	1,8	0,9	#	Melanoma
C45-C49	Międzybłonek i tkanki miękkie	#	3,8	4,6	0,9	-	Mesothelial and soft tissue
C60-C63	Męskie narządy płciowe	24	90,1	45,4	21,4	100,0	Male genital organs
C61	w tym: gruczoł krokowy	23	86,3	43,2	20,5	95,8	Prostate
C64-C68	Układ moczowy	13	48,8	25,0	11,6	-	Urinary tract
C69-C72	Oko, mózg i inne części centralnego systemu nerwowego	#	7,5	4,9	1,8	-	Eye, brain and other parts of central nervous system
C73-C75	Tarczycę i inne gruczoły wydzielania wewnętrznego	#	7,5	3,7	1,8	-	Thyroid and other endocrine glands
C76-C80	Nowotwory niedokładnie określone, wtórne i o nieokreślonym umiejscowieniu	4	15,0	8,8	3,6	-	Ill-defined, secondary and unspecified sites
C81-C96	Tkanka limfatyczna, krwiotwórcza i tkanki pokrewne	7	26,3	21,9	6,3	100,0	Stated or presumed to be primary, of lymphoid, haematopoietic and related tissue
C81	w tym: choroba Hodgkina	0	0,0	0,0	0,0	0,0	Hodgkin Disease
C82-C85, C96	chłoniaki niezłośliwe	0	0,0	0,0	0,0	0,0	Non-Hodgkin Disease
C91-C95	białaczki	5	18,8	18,7	4,5	71,4	Leukemias
D00-D09	Nowotwory in situ	0	0,0	0,0	0,0	-	In situ neoplasms

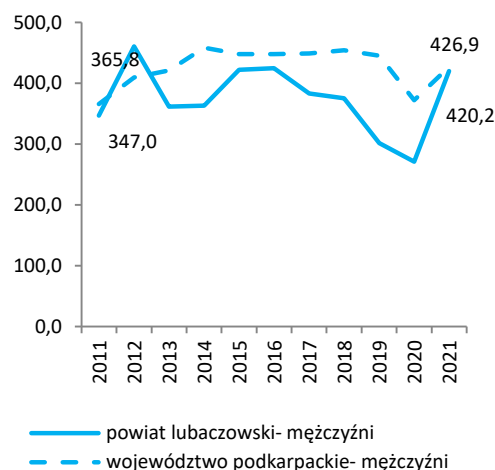
Tab.98 Zachorowania na najczęstsze nowotwory złośliwe u mężczyzn w powiecie lubaczowskim w 2021 roku

Tab.98 The leading sites of new registered cancer, males, Lubaczow poviat 2021

Umiejscowienie nowotworu Site	Liczby bezwzględne Absolute number	Współczynnik surowy Crude rate	Współczynnik standaryzowany Standardized rate	Wskaźnik struktury Percentage %
Województwo podkarpackie	4369	426,9	238,7	100,0
Powiat lubaczowski ogółem	112	420,2	243,3	100,0
Zachorowania na najczęstsze nowotwory złośliwe w powiecie lubaczowskim				
C61	23	86,3	43,2	20,5
C34	17	63,8	35,3	15,2
C18-C21	8	30,0	17,4	7,1
C67	8	30,0	13,9	7,1

Rys.90 Zachorowalność na nowotwory złośliwe w latach 2011-2021, mężczyźni

Fig.90 Cancer incidence in 2011-2021, males



POWIAT LUBACZOWSKI/ POWIAT OF LUBACZOW

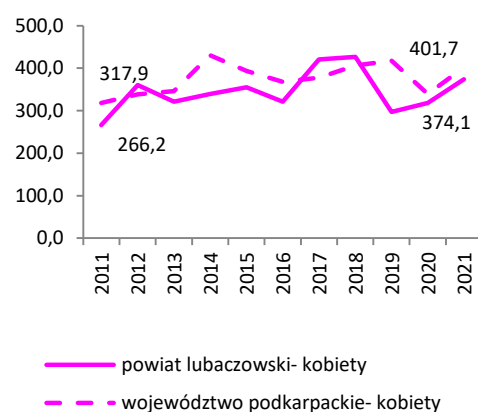
Tab.99 Zachorowalność na nowotwory złośliwe według układów narządowych u kobiet w powiecie lubaczowskim w 2021 roku
Tab.99 Cancer incidence by main cancer groups, females, Lubaczow poviat 2021

ICD-10	Umiejscowienie	Liczby bezwzględne Absolute number	Współczynnik surowy Crude rate	Współczynnik standaryzowany Standardized rate	% wszystkich nowotworów % of all cancers	% w grupie narządowej % in organ system	Site
C00-D09	Nowotwory złośliwe ogółem	101	374,1	206,6	100,0	-	All cancers
C00-D09 bez C44	Nowotwory złośliwe ogółem bez skóry	100	370,4	205,2	99,0	-	All cancers but skin
C00-C14	Warga, jama ustna i gardło	#	3,7	3,0	1,0	-	Lip, oral cavity and pharynx
C15-C26	Narządy trawienne	21	77,8	36,9	20,8	100,0	Digestiv organs
C18-C21	w tym: jelito grube	14	51,9	25,7	13,9	66,7	Colorectal cancers
C30-C39	Układ oddechowy i klatka piersiowa	8	29,6	15,0	7,9	100,0	Respiratory and intrathoracic organs
C30-C34	w tym: narządy oddechowe	8	29,6	15,0	7,9	100,0	Respiratory organs
C37-C39	klatka piersiowa	0	0,0	0,0	0,0	0,0	Intrathoracic organs
C40-C41	Kości i chrząstki stawowe	0	0,0	0,0	0,0	-	Bone and articular cartilage
C43-C44	Czerniak i inne nowotwory złośliwe skóry	3	11,1	4,8	3,0	100,0	Melanoma and other skin cancers
C43	w tym: czerniak	#	7,4	3,4	2,0	#	Melanoma
C45-C49	Międzybłonek i tkanki miękkie	0	0,0	0,0	0,0	-	Mesothelial and soft tissue
C50	Pierś	29	107,4	61,7	28,7	-	Breast
C51-C58	Żeńskie narządy płciowe	18	66,7	40,8	17,8	100,0	Female genital organs
C53-C54	w tym: macica	13	48,2	30,2	12,9	72,2	Uterus
C64-C68	Układ moczowy	0	0,0	0,0	0,0	-	Urinary tract
C69-C72	Oko, mózg i inne części centralnego systemu nerwowego	0	0,0	0,0	0,0	-	Eye, brain and other parts of central nervous system
C73-C75	Tarczycza i inne gruczoły wydzielania wewnętrznego	8	29,6	19,3	7,9	-	Thyroid and other endocrine glands
C76-C80	Nowotwory niedokładnie określone, wtórne i o nieokreślonym umiejscowieniu	4	14,8	9,9	4,0	-	Ill-defined, secondary and unspecified sites Stated or presumed to be primary, of lymphoid, haematopoietic and related tissue
C81-C96	Tkanka limfatyczna, krwiotwórcza i tkanki pokrewne	6	22,2	9,6	5,9	100,0	Hodgkin Disease and related tissue
C81	w tym: choroba Hodgkina	0	0,0	0,0	0,0	0,0	Hodgkin Disease
C82-C85, C96	chłoniaki nieziarnicze	#	7,4	4,7	2,0	#	Non-Hodgkin Disease
C91-C95	białaczki	3	11,1	3,5	3,0	50,0	Leukemias
D00-D09	Nowotwory in situ	3	11,1	5,6	3,0	-	In situ neoplasms

Tab.100 Zachorowania na najczęstsze nowotwory złośliwe u kobiet w powiecie lubaczowskim w 2021 roku
Tab.100 The leading sites of new registered cancer, females, Lubaczow poviat 2021

Umiejscowienie nowotworu Site	Liczby bezwzględne Absolute number	Współczynnik surowy Crude rate	Współczynnik standaryzowany Standardized rate	Wskaźnik struktury Percentage %
Województwo podkarpackie	4288	401,7	212,1	100,0
Powiat lubaczowski ogółem	101	374,1	206,6	100,0
Zachorowania na najczęstsze nowotwory złośliwe w powiecie lubaczowskim				
C50	29	107,4	61,7	28,7
C18-C21	14	51,9	25,7	13,9
C54	12	44,5	27,0	11,9

Rys.91 Zachorowalność na nowotwory złośliwe w latach 2011-2021, kobiety
Fig.91 Cancer incidence in 2011-2021, females



POWIAT LUBACZOWSKI/ POWIAT OF LUBACZOW

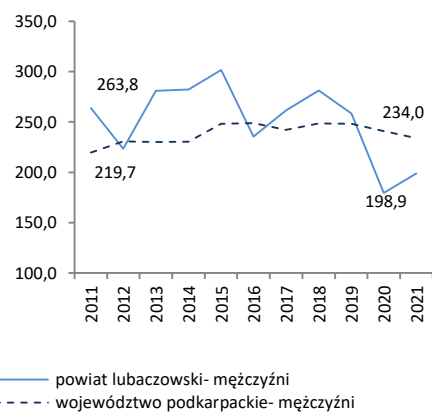
Tab.101 Umieralność na nowotwory złośliwe według układów narządowych u mężczyzn w powiecie lubaczowskim w 2021 roku
 Tab.101 Cancer mortality by main cancer groups, males, Lubaczow poviat 2021

ICD-10	Umiejscowienie	Liczby bezwzględne Absolute number	Współczynnik surowy Crude rate	Współczynnik standaryzowany Standardized rate	% wszystkich nowotworów % of all cancers	% w grupie narządowej % in organ system	Site
C00-D09	Nowotwory złośliwe ogółem	53	198,9	104,3	100,0	-	All cancers
C00-D09 bez C44	Nowotwory złośliwe ogółem bez skóry	53	198,9	104,3	100,0	-	All cancers but skin
C00-C14	Warga, jama ustna i gardło	3	11,3	6,1	5,7	-	Lip, oral cavity and pharynx
C15-C26	Narządy trawienne	19	71,3	39,6	35,8	100,0	Digestiv organs
C18-C21	w tym: jelito grube	6	22,5	11,6	11,3	31,6	Colorectal cancers
C30-C39	Układ oddechowy i klatka piersiowa	12	45,0	23,6	22,6	100,0	Respiratory and intrathoracic organs
C30-C34	w tym: narządy oddechowe	12	45,0	23,6	22,6	100,0	Respiratory organs
C37-C39	klatka piersiowa	0	0,0	0,0	0,0	0,0	Intrathoracic organs
C40-C41	Kości i chrząstki stawowe	0	0,0	0,0	0,0	-	Bone and articular cartilage
C43-C44	Czerniak i inne nowotwory złośliwe skóry	#	3,8	1,8	1,9	100,0	Melanoma and other skin cancers
C43	w tym: czerniak	#	3,8	1,8	1,9	#	Melanoma
C45-C49	Międzybłonek i tkanki miękkie	0	0,0	0,0	0,0	-	Mesothelial and soft tissue
C60-C63	Męskie narządy płciowe	5	18,8	8,8	9,4	100,0	Male genital organs
C61	w tym: gruczoł krokowy	5	18,8	8,8	9,4	100,0	Prostate
C64-C68	Układ moczowy	7	26,3	12,9	13,2	-	Urinary tract
C69-C72	Oko, mózg i inne części centralnego systemu nerwowego	0	0,0	0,0	0,0	-	Eye, brain and other parts of central nervous system
C73-C75	Tarczycza i inne gruczoły wydzielania wewnętrznego	0	0,0	0,0	0,0	-	Thyroid and other endocrine glands
C76-C80	Nowotwory niedokładnie określone, wtórne i o nieokreślonym umiejscowieniu	4	15,0	8,2	7,5	-	Ill-defined, secondary and unspecified sites
C81-C96	Tkanka limfatyczna, krwiotwórcza i tkanki pokrewne	#	7,5	3,4	3,8	100,0	Stated or presumed to be primary, of lymphoid, haematopoietic and related tissue
C81	w tym: choroba Hodgkina	#	3,8	1,6	1,9	#	Hodgkin Disease
C82-C85, C96	chłoniaki niezłośliwe	0	0,0	0,0	0,0	0,0	Non-Hodgkin Disease
C91-C95	białaczki	#	3,8	1,8	1,9	#	Leukemias
D00-D09	Nowotwory in situ	0	0,0	0,0	0,0	-	In situ neoplasms

Tab.102 Zgony na najczęstsze nowotwory złośliwe u mężczyzn w powiecie lubaczowskim w 2021 roku
 Tab.102 Deaths from the leading cancer sites, males, Lubaczow poviat 2021

Umiejscowienie nowotworu Site	Liczby bezwzględne Absolute number	Współczynnik surowy Crude rate	Współczynnik standaryzowany Standardized rate	Wskaźnik struktury Percentage %
Województwo podkarpackie	2395	234,0	120,4	100,0
Powiat lubaczowski ogółem	53	198,9	104,3	100,0
Zgony na najczęstsze nowotwory złośliwe w powiecie lubaczowskim				
C34	11	41,3	20,7	20,8
C18-C21	6	22,5	11,6	11,3
C67	6	22,5	11,1	11,3
C16	5	18,8	11,6	9,4
C61	5	18,8	8,8	9,4

Rys.92 Umieralność na nowotwory złośliwe w latach 2011-2021, mężczyźni
 Fig.92 Cancer mortality in 2011-2021, males



POWIAT LUBACZOWSKI/ POWIAT OF LUBACZOW

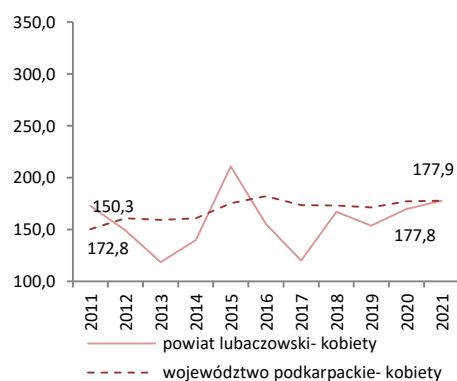
Tab.103 Umieralność na nowotwory złośliwe według układów narządowych u kobiet w powiecie lubaczowskim w 2021 roku
 Tab.103 Cancer mortality by main cancer groups, females, Lubaczow poviat 2021

ICD-10	Umiejscowienie	Liczby bezwzględne Absolute number	Współczynnik surowy Crude rate	Współczynnik standaryzowany Standardized rate	% wszystkich nowotworów % of all cancers	% w grupie narządowej % in organ system	Site
C00-D09	Nowotwory złośliwe ogółem	48	177,8	72,5	100,0	-	All cancers
C00-D09 bez C44	Nowotwory złośliwe ogółem bez skóry	48	177,8	72,5	100,0	-	All cancers but skin
C00-C14	Warga, jama ustna i gardło	#	3,7	0,6	2,1	-	Lip, oral cavity and pharynx
C15-C26	Narządy trawienne	18	66,7	27,1	37,5	100,0	Digestiv organs
C18-C21	w tym: jelito grube	10	37,0	14,3	20,8	55,5	Colorectal cancers
C30-C39	Układ oddechowy i klatka piersiowa	5	18,5	9,2	10,4	100,0	Respiratory and intrathoracic organs
C30-C34	w tym: narządy oddechowe	5	18,5	9,2	10,4	100,0	Respiratory organs
C37-C39	klatka piersiowa	0	0,0	0,0	0,0	0,0	Intrathoracic organs
C40-C41	Kości i chrząstki stawowe	0	0,0	0,0	0,0	-	Bone and articular cartilage
C43-C44	Czerniak i inne nowotwory złośliwe skóry	0	0,0	0,0	0,0	100,0	Melanoma and other skin cancers
C43	w tym: czerniak	0	0,0	0,0	0,0	0,0	Melanoma
C45-C49	Międzybłonek i tkanki miękkie	#	3,7	2,1	2,1	-	Mesothelial and soft tissue
C50	Pierś	10	37,0	17,0	20,8	-	Breast
C51-C58	Żeńskie narządy płciowe	7	25,9	6,4	14,6	100,0	Female genital organs
C53-C54	w tym: macica	5	18,5	4,1	10,4	71,4	Uterus
C64-C68	Układ moczowy	#	3,7	2,2	2,1	-	Urinary tract
C69-C72	Oko, mózg i inne części centralnego systemu nerwowego	0	0,0	0,0	0,0	-	Eye, brain and other parts of central nervous system
C73-C75	Tarczycza i inne gruczoły wydzielania wewnętrznego	0	0,0	0,0	0,0	-	Thyroid and other endocrine glands
C76-C80	Nowotwory niedokładnie określone, wtórne i o nieokreślonym umiejscowieniu	#	7,4	2,8	4,2	-	Ill-defined, secondary and unspecified sites Stated or presumed to be primary, of lymphoid, haematopoietic and related tissue
C81-C96	Tkanka limfatyczna, krwiotwórcza i tkanki pokrewne	3	11,1	4,9	6,3	100,0	
C81	w tym: choroba Hodgkina	#	3,7	2,2	2,1	#	Hodgkin Disease
C82-C85, C96	chłoniaki nieziarnicze	#	3,7	2,1	2,1	#	Non-Hodgkin Disease
C91-C95	białaczki	#	3,7	0,6	2,1	#	Leukemias
D00-D09	Nowotwory in situ	0	0,0	0,0	0,0	-	In situ neoplasms

Tab.104 Zgony na najczęstsze nowotwory złośliwe u kobiet w powiecie lubaczowskim w 2021 roku
 Tab.104 Deaths from the leading cancer sites, females, Lubaczow poviat 2021

Umiejscowienie nowotworu Site	Liczby bezwzględne Absolute number	Współczynnik surowy Crude rate	Współczynnik standaryzowany Standardized rate	Wskaźnik struktury Percentage %
Województwo podkarpackie	1899	177,9	71,7	100,0
Powiat lubaczowski ogółem	48	177,8	72,5	100,0
Zgony na najczęstsze nowotwory złośliwe w powiecie lubaczowskim				
C50	10	37,0	17,0	20,8
C18-C21	10	37,0	14,3	20,8
C34	5	18,5	9,2	10,4

Rys.93 Umieralność na nowotwory złośliwe w latach 2011-2021, kobiety
 Fig.93 Cancer mortality in 2011-2021, females



POWIAT ŁAŃCUCKI/ POVIAT OF LANCUT

Tab.105 Zachorowalność na nowotwory złośliwe według układów narządowych u mężczyzn w powiecie łancuckim w 2021 roku
 Tab.105 Cancer incidence by main cancer groups, males, Lancut poviat 2021

ICD-10	Umiejscowienie	Liczby bezwzględne Absolute number	Współczynnik surowy Crude rate	Współczynnik standaryzowany Standardized rate	% wszystkich nowotworów % of all cancers	% w grupie narządowej % in organ system	Site
C00-D09	Nowotwory złośliwe ogółem	207	520,4	305,7	100,0	-	All cancers
C00-D09 bez C44	Nowotwory złośliwe ogółem bez skóry	183	460,1	274,5	88,4	-	All cancers but skin
C00-C14	Warga, jama ustna i gardło	6	15,1	9,3	2,9	-	Lip, oral cavity and pharynx
C15-C26	Narządy trawienne	41	103,1	59,4	19,8	100,0	Digestiv organs
C18-C21	w tym: jelito grube	22	55,3	31,4	10,6	53,7	Colorectal cancers
C30-C39	Układ oddechowy i klatka piersiowa	26	65,4	39,3	12,6	100,0	Respiratory and intrathoracic organs
C30-C34	w tym: narządy oddechowe	26	65,4	39,3	12,6	100,0	Respiratory organs
C37-C39	klatka piersiowa	0	0,0	0,0	0,0	0,0	Intrathoracic organs
C40-C41	Kości i chrząstki stawowe	#	2,5	2,0	0,5	-	Bone and articular cartilage
C43-C44	Czerniak i inne nowotwory złośliwe skóry	31	77,9	42,8	15,0	100,0	Melanoma and other skin cancers
C43	w tym: czerniak	7	17,6	11,5	3,4	22,6	Melanoma
C45-C49	Międzybłonek i tkanki miękkie	3	7,5	7,3	1,4	-	Mesothelial and soft tissue
C60-C63	Męskie narządy płciowe	49	123,2	69,2	23,7	100,0	Male genital organs
C61	w tym: gruczoł krokowy	48	120,7	67,3	23,2	98,0	Prostate
C64-C68	Układ moczowy	18	45,3	30,3	8,7	-	Urinary tract
C69-C72	Oko, mózg i inne części centralnego systemu nerwowego	5	12,6	7,1	2,4	-	Eye, brain and other parts of central nervous system
C73-C75	Tarczycza i inne gruczoły wydzielania wewnętrznego	4	10,1	6,2	1,9	-	Thyroid and other endocrine glands
C76-C80	Nowotwory niedokładnie określone, wtórne i o nieokreślonym umiejscowieniu	3	7,5	4,2	1,4	-	Ill-defined, secondary and unspecified sites
C81-C96	Tkanka limfatyczna, krwiotwórcza i tkanki pokrewne	14	35,2	20,7	6,8	100,0	Stated or presumed to be primary, of lymphoid, haematopoietic and related tissue
C81	w tym: choroba Hodgkina	0	0,0	0,0	0,0	0,0	Hodgkin Disease
C82-C85, C96	chłoniaki niezłośliwe	8	20,1	10,7	3,9	57,1	Non-Hodgkin Disease
C91-C95	białaczki	4	10,1	8,1	1,9	28,7	Leukemias
D00-D09	Nowotwory in situ	6	15,1	8,1	2,9	-	In situ neoplasms

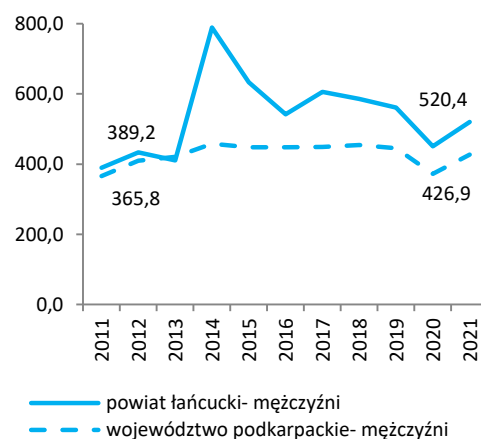
Tab.106 Zachorowania na najczęstsze nowotwory złośliwe u mężczyzn w powiecie łancuckim w 2021 roku

Tab.106 The leading sites of new registered cancer, males, Lancut poviat 2021

Umiejscowienie nowotworu Site	Liczby bezwzględne Absolute number	Współczynnik surowy Crude rate	Współczynnik standaryzowany Standardized rate	Wskaźnik struktury Percentage %
Województwo podkarpackie	4369	426,9	238,7	100,0
Powiat łancucki ogółem	207	520,4	305,7	100,0
Zachorowania na najczęstsze nowotwory złośliwe w powiecie łancuckim				
C61	48	120,7	67,3	23,2
C18-C21	22	55,3	31,4	10,6
C34	22	55,3	32,9	10,6
C64	11	27,7	19,7	5,3
C25	8	20,1	11,2	3,9

Rys.94 Zachorowalność na nowotwory złośliwe w latach 2011-2021, mężczyźni

Fig.94 Cancer incidence in 2011-2021, males



POWIAT ŁAŃCUCKI/ POWIAT OF LANCUT

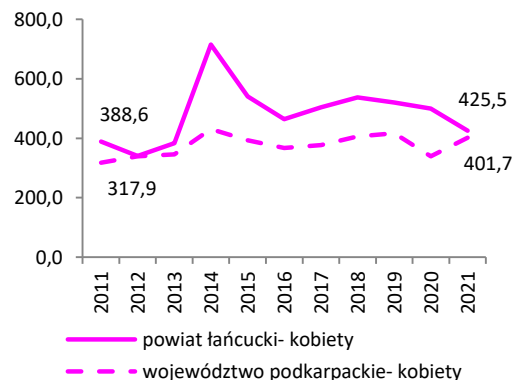
Tab.107 Zachorowalność na nowotwory złośliwe według układów narządowych u kobiet w powiecie łañcuckim w 2021 roku
Tab.107 Cancer incidence by main cancer groups, females, Lancut poviat 2021

ICD-10	Umiejscowienie	Liczby bezwzględne Absolute number	Współczynnik surowy Crude rate	Współczynnik standaryzowany Standardized rate	% wszystkich nowotworów % of all cancers	% w grupie narządowej % in organ system	Site
C00-D09	Nowotwory złośliwe ogółem	175	425,5	228,3	100,0	-	All cancers
C00-D09 bez C44	Nowotwory złośliwe ogółem bez skóry	147	357,4	204,5	84,0	-	All cancers but skin
C00-C14	Warga, jama ustna i gardło	3	7,3	1,2	1,7	-	Lip, oral cavity and pharynx
C15-C26	Narządy trawienne	30	72,9	34,8	17,1	100,0	Digestiv organs
C18-C21	w tym: jelito grube	18	43,8	23,5	10,3	60,0	Colorectal cancers
C30-C39	Układ oddechowy i klatka piersiowa	6	14,6	7,7	3,4	100,0	Respiratory and intrathoracic organs
C30-C34	w tym: narządy oddechowe	6	14,6	7,7	3,4	100,0	Respiratory organs
C37-C39	klatka piersiowa	0	0,0	0,0	0,0	0,0	Intrathoracic organs
C40-C41	Kości i chrząstki stawowe	#	2,4	1,0	0,6	-	Bone and articular cartilage
C43-C44	Czerniak i inne nowotwory złośliwe skóry	31	75,4	26,5	17,7	100,0	Melanoma and other skin cancers
C43	w tym: czerniak	3	7,3	2,7	1,7	9,7	Melanoma
C45-C49	Międzybłonek i tkanki miękkie	#	2,4	0,4	0,6	-	Mesothelial and soft tissue
C50	Pierś	39	94,8	56,8	22,3	-	Breast
C51-C58	Żeńskie narządy płciowe	29	70,5	41,5	16,6	100,0	Female genital organs
C53-C54	w tym: macica	18	43,8	25,4	10,3	62,1	Uterus
C64-C68	Układ moczowy	8	19,5	9,9	4,6	-	Urinary tract
C69-C72	Oko, mózg i inne części centralnego systemu nerwowego	4	9,7	10,3	2,3	-	Eye, brain and other parts of central nervous system
C73-C75	Tarczycza i inne gruczoły wydzielania wewnętrznego	7	17,0	13,1	4,0	-	Thyroid and other endocrine glands
C76-C80	Nowotwory niedokładnie określone, wtórne i o nieokreślonym umiejscowieniu	3	7,3	3,9	1,7	-	Ill-defined, secondary and unspecified sites
C81-C96	Tkanka limfatyczna, krwiotwórcza i tkanki pokrewne	9	21,9	17,2	5,1	100,0	Stated or presumed to be primary, of lymphoid, haematopoietic and related tissue
C81	w tym: choroba Hodgkina	#	4,9	5,2	1,1	#	Hodgkin Disease
C82-C85, C96	chłoniaki niezziarnicze	3	7,3	7,8	1,7	33,3	Non-Hodgkin Disease
C91-C95	białaczki	3	7,3	2,6	1,7	33,3	Leukemias
D00-D09	Nowotwory in situ	4	9,7	4,0	2,3	-	In situ neoplasms

Tab.108 Zachorowania na najczęstsze nowotwory złośliwe u kobiet w powiecie łañcuckim w 2021 roku
Tab.108 The leading sites of new registered cancer, females, Lancut poviat 2021

Umiejscowienie nowotworu Site	Liczby bezwzględne Absolute number	Współczynnik surowy Crude rate	Współczynnik standaryzowany Standardized rate	Wskaźnik struktury Percentage %
Województwo podkarpackie	4288	401,7	212,1	100,0
Powiat łañcucki ogółem	175	425,5	228,3	100,0
Zachorowania na najczęstsze nowotwory złośliwe w powiecie łañcuckim				
C50	39	94,8	56,8	22,3
C44	28	68,1	23,8	16,0
C18-C21	18	43,8	23,5	10,3

Rys.95 Zachorowalność na nowotwory złośliwe w latach 2011-2021, kobiety
Fig.95 Cancer incidence in 2011-2021, females



POWIAT ŁAŃCUCKI/ POWIAT OF LANCUT

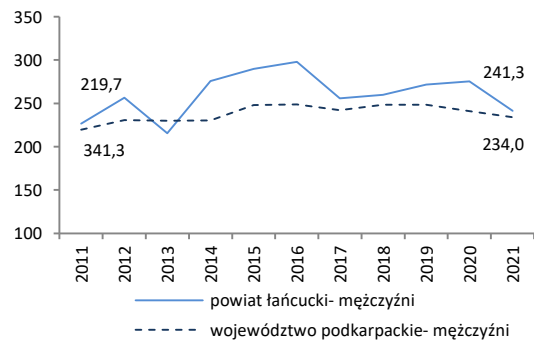
Tab.109 Umieralność na nowotwory złośliwe według układów narządowych u mężczyzn w powiecie łańcuckim w 2021 roku
 Tab.109 Cancer mortality by main cancer groups, males, Lancut poviat 2021

ICD-10	Umiejscowienie	Liczby bezwzględne Absolute number	Współczynnik surowy Crude rate	Współczynnik standaryzowany Standardized rate	% wszystkich nowotworów % of all cancers	% w grupie narządowej % in organ system	Site
C00-D09	Nowotwory złośliwe ogółem	96	241,3	122,9	100,0	-	All cancers
C00-D09 bez C44	Nowotwory złośliwe ogółem bez skóry	96	241,3	122,9	100,0	-	All cancers but skin
C00-C14	Warga, jama ustna i gardło	5	12,6	7,4	5,2	-	Lip, oral cavity and pharynx
C15-C26	Narządy trawienne	33	83,0	44,1	34,4	100,0	Digestiv organs
C18-C21	w tym: jelito grube	16	40,2	21,8	16,7	48,5	Colorectal cancers
C30-C39	Układ oddechowy i klatka piersiowa	16	40,2	22,5	16,7	100,0	Respiratory and intrathoracic organs
C30-C34	w tym: narządy oddechowe	16	40,2	22,5	16,7	100,0	Respiratory organs
C37-C39	klatka piersiowa	0	0,0	0,0	0,0	0,0	Intrathoracic organs
C40-C41	Kości i chrząstki stawowe	0	0,0	0,0	0,0	-	Bone and articular cartilage
C43-C44	Czerniak i inne nowotwory złośliwe skóry	0	0,0	0,0	0,0	100,0	Melanoma and other skin cancers
C43	w tym: czerniak	0	0,0	0,0	0,0	0,0	Melanoma
C45-C49	Międzybłonek i tkanki miękkie	#	2,5	1,3	1,0	-	Mesothelial and soft tissue
C60-C63	Męskie narządy płciowe	21	52,8	22,9	21,9	100,0	Male genital organs
C61	w tym: gruczoł krokowy	20	50,3	22,2	20,8	95,2	Prostate
C64-C68	Układ moczowy	7	17,6	8,0	7,3	-	Urinary tract
C69-C72	Oko, mózg i inne części centralnego systemu nerwowego	3	7,5	4,6	3,1	-	Eye, brain and other parts of central nervous system
C73-C75	Tarczycza i inne gruczoły wydzielania wewnętrznego	#	2,5	1,3	1,0	-	Thyroid and other endocrine glands
C76-C80	Nowotwory niedokładnie określone, wtórne i o nieokreślonym umiejscowieniu	5	12,6	6,9	5,2	-	Ill-defined, secondary and unspecified sites
C81-C96	Tkanka limfatyczna, krwiotwórcza i tkanki pokrewne	4	10,1	3,9	4,2	100,0	Stated or presumed to be primary, of lymphoid, haematopoietic and related tissue
C81	w tym: choroba Hodgkina	0	0,0	0,0	0,0	0,0	Hodgkin Disease
C82-C85, C96	chłoniaki niezłośliwe	#	2,5	0,8	1,0	#	Non-Hodgkin Disease
C91-C95	białaczki	3	7,5	3,2	3,1	75,0	Leukemias
D00-D09	Nowotwory in situ	0	0,0	0,0	0,0	-	In situ neoplasms

Tab.110 Zgony na najczęstsze nowotwory złośliwe u mężczyzn w powiecie łańcuckim w 2021 roku
 Tab.110 Deaths from the leading cancer sites, males, Lancut poviat 2021

Umiejscowienie nowotworu Site	Liczby bezwzględne Absolute number	Współczynnik surowy Crude rate	Współczynnik standaryzowany Standardized rate	Wskaźnik struktury Percentage %
Województwo podkarpackie	2395	234,0	120,4	100,0
Powiat łańcucki ogółem	96	241,3	122,9	100,0
Zgony na najczęstsze nowotwory złośliwe w powiecie łańcuckim				
C61	20	50,3	22,2	20,8
C18-C21	16	40,2	21,8	16,7
C34	15	37,7	21,3	15,6
C20	7	17,6	10,5	7,3

Rys.96 Umieralność na nowotwory złośliwe w latach 2011-2021, mężczyźni
 Fig.96 Cancer mortality in 2011-2021, males



POWIAT ŁAŃCUCKI/ POVIAT OF LANCUT

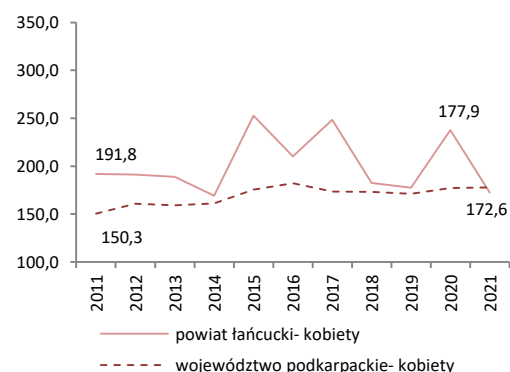
Tab.111 Umieralność na nowotwory złośliwe według układów narządowych u kobiet w powiecie łancuckim w 2021 roku
Tab.111 Cancer mortality by main cancer groups, females, Lancut poviat 2021

ICD-10	Umiejscowienie	Liczby bezwzględne Absolute number	Współczynnik surowy Crude rate	Współczynnik standaryzowany Standardized rate	% wszystkich nowotworów % of all cancers	% w grupie narządowej % in organ system	Site
C00-D09	Nowotwory złośliwe ogółem	71	172,6	66,9	100,0	-	All cancers
C00-D09 bez C44	Nowotwory złośliwe ogółem bez skóry	71	172,6	66,9	100,0	-	All cancers but skin
C00-C14	Warga, jama ustna i gardło	4	9,7	3,2	5,6	-	Lip, oral cavity and pharynx
C15-C26	Narządy trawienne	19	46,2	15,6	26,8	100,0	Digestiv organs
C18-C21	w tym: jelito grube	9	21,9	5,7	12,7	47,3	Colorectal cancers
C30-C39	Układ oddechowy i klatka piersiowa	4	9,7	4,3	5,6	100,0	Respiratory and intrathoracic organs
C30-C34	w tym: narządy oddechowe	3	7,3	3,8	4,2	-	Respiratory organs
C37-C39	klatka piersiowa	#	2,4	0,4	1,4	#	Intrathoracic organs
C40-C41	Kości i chrząstki stawowe	0	0,0	0,0	0,0	-	Bone and articular cartilage
C43-C44	Czerniak i inne nowotwory złośliwe skóry	#	2,4	0,4	1,4	100,0	Melanoma and other skin cancers
C43	w tym: czerniak	#	2,4	0,4	1,4	#	Melanoma
C45-C49	Międzybłonek i tkanki miękkie	#	2,4	0,4	1,4	-	Mesothelial and soft tissue
C50	Pierś	9	21,9	5,1	12,7	-	Breast
C51-C58	Żeńskie narządy płciowe	19	46,2	20,2	26,8	100,0	Female genital organs
C53-C54	w tym: macica	8	19,4	9,5	11,3	42,1	Uterus
C64-C68	Układ moczowy	4	9,7	3,9	5,6	-	Urinary tract
C69-C72	Oko, mózg i inne części centralnego systemu nerwowego	5	12,2	6,8	7,0	-	Eye, brain and other parts of central nervous system
C73-C75	Tarczycza i inne gruczoły wydzielania wewnętrznego	#	2,4	1,3	1,4	-	Thyroid and other endocrine glands
C76-C80	Nowotwory niedokładnie określone, wtórne i o nieokreślonym umiejscowieniu	#	2,4	0,4	1,4	-	Ill-defined, secondary and unspecified sites Stated or presumed to be primary, of lymphoid, haematopoietic and related tissue
C81-C96	Tkanka limfatyczna, krwiotwórcza i tkanki pokrewne	3	7,3	5,5	4,2	100,0	Hodgkin Disease Non-Hodgkin Disease Leukemias
C81	w tym: choroba Hodgkina	0	0,0	0,0	0,0	0,0	Hodgkin Disease
C82-C85, C96	chłoniaki nieziarnicze	0	0,0	0,0	0,0	0,0	Non-Hodgkin Disease
C91-C95	białaczki	#	4,9	5,0	2,8	#	Leukemias
D00-D09	Nowotwory in situ	0	0,0	0,0	0,0	-	In situ neoplasms

Tab.112 Zgony na najczęstsze nowotwory złośliwe u kobiet w powiecie łancuckim w 2021 roku
Tab.112 Deaths from the leading cancer sites, females, Lancut poviat 2021

Umiejscowienie nowotworu Site	Liczby bezwzględne Absolute number	Współczynnik surowy Crude rate	Współczynnik standaryzowany Standardized rate	Wskaźnik struktury Percentage %
Województwo podkarpackie	1899	177,9	71,7	100,0
Powiat łancucki ogółem	71	172,6	66,9	100,0
Zgony na najczęstsze nowotwory złośliwe w powiecie łancuckim				
C18-C21	9	21,9	5,7	12,7
C50	9	21,9	5,1	12,7
C56	9	21,9	9,9	12,7

Rys.97 Umieralność na nowotwory złośliwe w latach 2011-2021, kobiety
Fig.97 Cancer mortality in 2011-2021, females



POWIAT MIELECKI/ POWIAT OF MIELEC

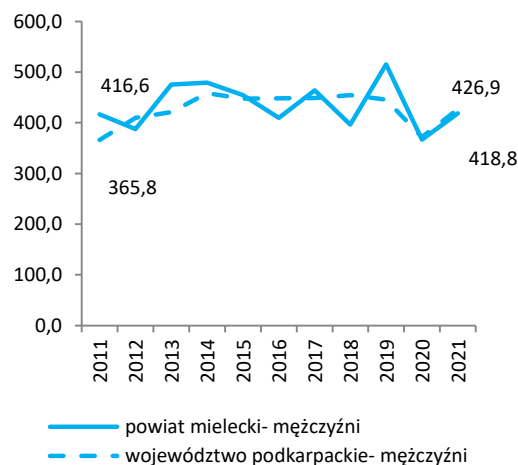
Tab.113 Zachorowalność na nowotwory złośliwe według układów narządowych u mężczyzn w powiecie mieleckim w 2021 roku
 Tab.113 Cancer incidence by main cancer groups, males, Mielec poviat 2021

ICD-10	Umiejscowienie	Liczby bezwzględne Absolute number	Współczynnik surowy Crude rate	Współczynnik standaryzowany Standardized rate	% wszystkich nowotworów % of all cancers	% w grupie narządowej % in organ system	Site
C00-D09	Nowotwory złośliwe ogółem	276	418,8	240,0	100,0	-	All cancers
C00-D09 bez C44	Nowotwory złośliwe ogółem bez skóry	236	358,1	208,8	85,5	-	All cancers but skin
C00-C14	Wargę, jama ustna i gardło	11	16,7	10,3	4,0	-	Lip, oral cavity and pharynx
C15-C26	Narządy trawienne	61	92,6	52,3	22,1	100,0	Digestiv organs
C18-C21	w tym: jelito grube	36	54,6	31,3	13,0	59,0	Colorectal cancers
C30-C39	Układ oddechowy i klatka piersiowa	34	51,6	28,7	12,3	100,0	Respiratory and intrathoracic organs
C30-C34	w tym: narządy oddechowe	34	51,6	28,7	12,3	100,0	Respiratory organs
C37-C39	klatka piersiowa	0	0,0	0,0	0,0	0,0	Intrathoracic organs
C40-C41	Kości i chrząstki stawowe	#	1,5	1,3	0,4	-	Bone and articular cartilage
C43-C44	Czerniak i inne nowotwory złośliwe skóry	49	74,3	41,6	17,8	100,0	Melanoma and other skin cancers
C43	w tym: czerniak	9	13,7	10,4	3,3	18,4	Melanoma
C45-C49	Międzybłonek i tkanki miękkie	5	7,6	4,3	1,8	-	Mesothelial and soft tissue
C60-C63	Męskie narządy płciowe	65	98,6	55,6	23,6	100,0	Male genital organs
C61	w tym: gruczoł krokowy	58	88,0	45,0	21,0	89,2	Prostate
C64-C68	Układ moczowy	14	21,2	11,2	5,1	-	Urinary tract
C69-C72	Oko, mózg i inne części centralnego systemu nerwowego	8	12,1	9,7	2,9	-	Eye, brain and other parts of central nervous system
C73-C75	Tarczycę i inne gruczoły wydzielania wewnętrznego	#	3,0	1,7	0,7	-	Thyroid and other endocrine glands
C76-C80	Nowotwory niedokładnie określone, wtórne i o nieokreślonym umiejscowieniu	4	6,1	3,0	1,4	-	Ill-defined, secondary and unspecified sites
C81-C96	Tkanka limfatyczna, krwiotwórcza i tkanki pokrewne	19	28,8	17,9	6,9	100,0	Stated or presumed to be primary, of lymphoid, haematopoietic and related tissue
C81	w tym: choroba Hodgkina	#	3,0	4,0	0,7	#	Hodgkin Disease
C82-C85, C96	chłoniaki niezłośliwe	7	10,6	5,9	2,5	36,8	Non-Hodgkin Disease
C91-C95	białaczki	4	6,1	2,3	1,4	21,1	Leukemias
D00-D09	Nowotwory in situ	3	4,6	2,3	1,1	-	In situ neoplasms

Tab.114 Zachorowania na najczęstsze nowotwory złośliwe u mężczyzn w powiecie mieleckim w 2021 roku
 Tab.114 The leading sites of new registered cancer, males, Mielec poviat 2021

Umiejscowienie nowotworu Site	Liczby bezwzględne Absolute number	Współczynnik surowy Crude rate	Współczynnik standaryzowany Standardized rate	Wskaźnik struktury Percentage %
Województwo podkarpackie	4369	426,9	238,7	100,0
Powiat mielecki ogółem	276	418,8	240,0	100,0
Zachorowania na najczęstsze nowotwory złośliwe w powiecie mieleckim				
C61	58	88,0	45,0	21,0
C44	40	60,7	31,2	14,5
C18-C21	36	54,6	31,3	13,0
C34	28	42,5	23,3	10,1
C16	12	18,2	9,9	4,3

Rys.98 Zachorowalność na nowotwory złośliwe w latach 2011-2021, mężczyźni
 Fig.98 Cancer incidence in 2011-2021, males



POWIAT MIELECKI/ POWIAT OF MIELEC

Tab.115 Zachorowalność na nowotwory złośliwe według układów narządowych u kobiet w powiecie mieleckim w 2021 roku
 Tab.115 Cancer incidence by main cancer groups, females, Mielec poviat 2021

ICD-10	Umiejscowienie	Liczby bezwzględne Absolute number	Współczynnik surowy Crude rate	Współczynnik standaryzowany Standardized rate	% wszystkich nowotworów % of all cancers	% w grupie narządowej % in organ system	Site
C00-D09	Nowotwory złośliwe ogółem	302	443,4	230,6	100,0	-	All cancers
C00-D09 bez C44	Nowotwory złośliwe ogółem bez skóry	257	377,3	207,2	85,1	-	All cancers but skin
C00-C14	Warga, jama ustna i gardło	4	5,9	2,0	1,3	-	Lip, oral cavity and pharynx
C15-C26	Narządy trawienne	50	73,4	34,5	16,6	100,0	Digestiv organs
C18-C21	w tym: jelito grube	28	41,1	19,7	9,3	56,0	Colorectal cancers
C30-C39	Układ oddechowy i klatka piersiowa	15	22,0	8,8	5,0	100,0	Respiratory and intrathoracic organs
C30-C34	w tym: narządy oddechowe	15	22,0	8,8	5,0	100,0	Respiratory organs
C37-C39	klatka piersiowa	0	0,0	0,0	0,0	0,0	Intrathoracic organs
C40-C41	Kości i chrząstki stawowe	#	2,9	4,0	0,7	-	Bone and articular cartilage
C43-C44	Czerniak i inne nowotwory złośliwe skóry	47	69,0	25,2	15,6	100,0	Melanoma and other skin cancers
C43	w tym: czerniak	#	2,9	1,7	0,7	#	Melanoma
C45-C49	Międzybłonek i tkanki miękkie	7	10,3	4,5	2,3	-	Mesothelial and soft tissue
C50	Pierś	80	117,5	69,5	26,5	-	Breast
C51-C58	Żeńskie narządy płciowe	44	64,6	35,3	14,6	100,0	Female genital organs
C53-C54	w tym: macica	30	44,0	23,4	9,9	68,2	Uterus
C64-C68	Układ moczowy	9	13,2	6,5	3,0	-	Urinary tract
C69-C72	Oko, mózg i inne części centralnego systemu nerwowego	4	5,9	3,7	1,3	-	Eye, brain and other parts of central nervous system
C73-C75	Tarczycza i inne gruczoły wydzielania wewnętrznego	12	17,6	10,5	4,0	-	Thyroid and other endocrine glands
C76-C80	Nowotwory niedokładnie określone, wtórne i o nieokreślonym umiejscowieniu	#	2,9	1,6	0,7	-	Ill-defined, secondary and unspecified sites Stated or presumed to be primary, of lymphoid, haematopoietic and related tissue
C81-C96	Tkanka limfatyczna, krwiotwórcza i tkanki pokrewne	15	22,0	16,5	5,0	100,0	Hodgkin Disease and related tissue
C81	w tym: choroba Hodgkina	#	2,9	2,7	0,7	#	Hodgkin Disease
C82-C85, C96	chłoniaki nieziarnicze	6	8,8	5,1	2,0	40,0	Non-Hodgkin Disease
C91-C95	białaczki	7	10,3	8,8	2,3	46,7	Leukemias
D00-D09	Nowotwory in situ	11	16,2	8,0	11	-	In situ neoplasms

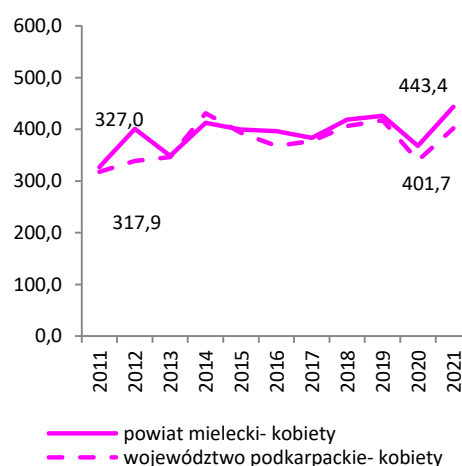
Tab.116 Zachorowania na najczęstsze nowotwory złośliwe u kobiet w powiecie mieleckim w 2021 roku

Tab.116 The leading sites of new registered cancer, females, Mielec poviat 2021

Umiejscowienie nowotworu Site	Liczby bezwzględne Absolute number	Współczynnik surowy Crude rate	Współczynnik standaryzowany Standardized rate	Wskaźnik struktury Percentage %
Województwo podkarpackie	4288	401,7	212,1	100,0
Powiat mieleckim ogółem	302	443,4	230,6	100,0
Zachorowania na najczęstsze nowotwory złośliwe w powiecie mieleckim				
C50	80	117,5	69,5	26,5
C44	45	66,1	23,5	14,9
C54	28	41,1	21,2	9,3
C18-C21	28	41,1	19,7	9,3

Rys.99 Zachorowalność na nowotwory złośliwe w latach 2011-2021, kobiety

Fig.99 Cancer incidence in 2011-2021, females



POWIAT MIELECKI/ POVIAT OF MIELEC

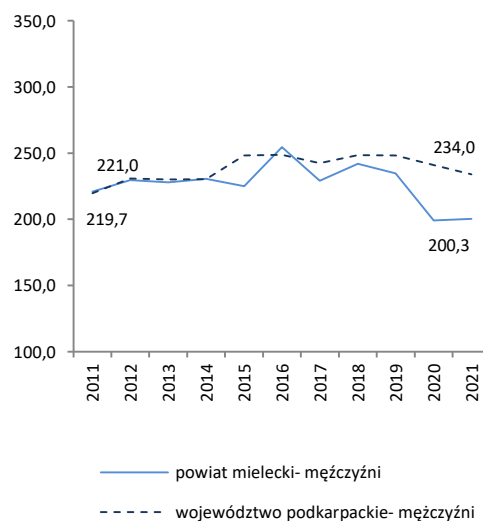
Tab.117 Umieralność na nowotwory złośliwe według układów narządowych u mężczyzn w powiecie mieleckim w 2021 roku
Tab.117 Cancer mortality by main cancer groups, males, Mielec poviats 2021

ICD-10	Umiejscowienie	Liczby bezwzględne Absolute number	Współczynnik surowy Crude rate	Współczynnik standaryzowany Standardized rate	% wszystkich nowotworów % of all cancers	% w grupie narządowej % in organ system	Site
C00-D09	Nowotwory złośliwe ogółem	132	200,3	101,7	100,0	-	All cancers
C00-D09 bez C44	Nowotwory złośliwe ogółem bez skóry	132	200,3	101,7	100,0	-	All cancers but skin
C00-C14	Warga, jama ustna i gardło	4	6,1	3,1	3,0	-	Lip, oral cavity and pharynx
C15-C26	Narządy trawienne	49	74,3	37,4	37,1	100,0	Digestiv organs
C18-C21	w tym: jelito grube	26	39,5	18,1	19,7	53,0	Colorectal cancers
C30-C39	Układ oddechowy i klatka piersiowa	35	53,1	28,4	26,5	100,0	Respiratory and intrathoracic organs
C30-C34	w tym: narządy oddechowe	33	50,1	26,7	25,0	94,2	Respiratory organs
C37-C39	klatka piersiowa	#	3,0	1,7	1,5	#	Intrathoracic organs
C40-C41	Kości i chrząstki stawowe	0	0,0	0,0	0,0	-	Bone and articular cartilage
C43-C44	Czerniak i inne nowotwory złośliwe skóry	0	0,0	0,0	0,0	100,0	Melanoma and other skin cancers
C43	w tym: czerniak	0	0,0	0,0	0,0	0,0	Melanoma
C45-C49	Międzybłonek i tkanki miękkie	0	0,0	0,0	0,0	-	Mesothelial and soft tissue
C60-C63	Męskie narządy płciowe	16	24,3	10,0	12,1	100,0	Male genital organs
C61	w tym: gruczoł krokowy	16	24,3	10,0	12,1	100,0	Prostate
C64-C68	Układ moczowy	11	16,7	7,2	8,3	-	Urinary tract
C69-C72	Okło, mózg i inne części centralnego systemu nerwowego	5	7,6	5,0	3,8	-	Eye, brain and other parts of central nervous system
C73-C75	Tarczycyca i inne gruczoły wydzielania wewnętrznego	0	0,0	0,0	0,0	-	Thyroid and other endocrine glands
C76-C80	Nowotwory niedokładnie określone, wtórne i o nieokreślonym umiejscowieniu	3	4,6	3,0	2,3	-	Ill-defined, secondary and unspecified sites
C81-C96	Tkanka limfatyczna, krwiotwórcza i tkanki pokrewne	9	13,7	7,6	6,8	100,0	Stated or presumed to be primary, of lymphoid, haematopoietic and related tissue
C81	w tym: choroba Hodgkina	0	0,0	0,0	0,0	0,0	Hodgkin Disease
C82-C85, C96	chłoniaki niezłośliwe	#	3,0	1,9	1,5	#	Non-Hodgkin Disease
C91-C95	białaczki	4	6,1	3,0	3,0	44,4	Leukemias
D00-D09	Nowotwory in situ	0	0,0	0,0	0,0	-	In situ neoplasms

Tab.118 Zgony na najczęstsze nowotwory złośliwe u mężczyzn w powiecie mieleckim w 2021 roku
Tab.118 Deaths from the leading cancer sites, males, Mielec poviats 2021

Umiejscowienie nowotworu Site	Liczby bezwzględne Absolute number	Współczynnik surowy Crude rate	Współczynnik standaryzowany Standardized rate	Wskaźnik struktury Percentage %
Województwo podkarpackie	2395	234,0	120,4	100,0
Powiat mielecki ogółem	132	200,3	101,7	100,0
Zgony na najczęstsze nowotwory złośliwe w powiecie mieleckim				
C34	26	39,5	20,3	19,7
C18-C21	26	39,5	18,1	19,7
C61	16	24,3	10,0	12,1

Rys.100 Umieralność na nowotwory złośliwe w latach 2011-2021, mężczyźni
Fig.100 Cancer mortality in 2011-2021, males



POWIAT MIELECKI/ POWIAT OF MIELEC

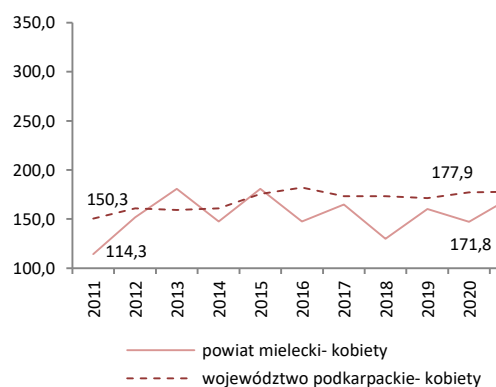
Tab.119 Umieralność na nowotwory złośliwe według układów narządowych u kobiet w powiecie w mieleckim 2021 roku
 Tab.119 Cancer mortality by main cancer groups, females, Mielec poviat 2021

ICD-10	Umiejscowienie	Liczby bezwzględne Absolute number	Współczynnik surowy Crude rate	Współczynnik standaryzowany Standardized rate	% wszystkich nowotworów % of all cancers	% w grupie narządowej % in organ system	Site
C00-D09	Nowotwory złośliwe ogółem	117	171,8	69,6	100,0	-	All cancers
C00-D09 bez C44	Nowotwory złośliwe ogółem bez skóry	116	170,3	69,3	99,1	-	All cancers but skin
C00-C14	Warga, jama ustna i gardło	0	0,0	0,0	0,0	-	Lip, oral cavity and pharynx
C15-C26	Narządy trawienne	31	45,5	16,9	26,5	100,0	Digestiv organs
C18-C21	w tym: jelito grube	14	20,6	7,0	12,0	45,1	Colorectal cancers
C30-C39	Układ oddechowy i klatka piersiowa	15	22,0	10,9	12,8	100,0	Respiratory and intrathoracic organs
C30-C34	w tym: narządy oddechowe	14	20,6	10,0	12,0	93,3	Respiratory organs
C37-C39	klatka piersiowa	#	1,5	0,9	0,9	#	Intrathoracic organs
C40-C41	Kości i chrząstki stawowe	0	0,0	0,0	0,0	-	Bone and articular cartilage
C43-C44	Czerniak i inne nowotwory złośliwe skóry	5	7,3	3,6	4,3	100,0	Melanoma and other skin cancers
C43	w tym: czerniak	4	5,9	3,4	3,4	80,0	Melanoma
C45-C49	Międzybłonek i tkanki miękkie	#	2,9	1,1	1,7	-	Mesothelial and soft tissue
C50	Pierś	24	35,2	14,0	20,5	-	Breast
C51-C58	Żeńskie narządy płciowe	19	27,9	11,7	16,2	100,0	Female genital organs
C53-C54	w tym: macica	11	16,2	6,0	9,4	57,9	Uterus
C64-C68	Układ moczowy	4	5,9	2,7	3,4	-	Urinary tract
C69-C72	Oko, mózg i inne części centralnego systemu nerwowego	4	5,9	2,4	3,4	-	Eye, brain and other parts of central nervous system
C73-C75	Tarczycza i inne gruczoły wydzielania wewnętrznego	3	4,4	2,1	2,6	-	Thyroid and other endocrine glands
C76-C80	Nowotwory niedokładnie określone, wtórne i o nieokreślonym umiejscowieniu	#	2,9	0,7	1,7	-	Ill-defined, secondary and unspecified sites Stated or presumed to be primary, of lymphoid, haematopoietic and related tissue
C81-C96	Tkanka limfatyczna, krwiotwórcza i tkanki pokrewne	8	11,7	3,5	6,8	100,0	Hodgkin Disease and related tissue
C81	w tym: choroba Hodgkina	0	0,0	0,0	0,0	0,0	Hodgkin Disease
C82-C85, C96	chłoniaki nieziarnicze	4	5,9	2,5	3,4	50,0	Non-Hodgkin Disease
C91-C95	białaczki	3	4,4	0,7	2,6	37,5	Leukemias
D00-D09	Nowotwory in situ	0	0,0	0,0	0,0	-	In situ neoplasms

Tab.120 Zgony na najczęstsze nowotwory złośliwe u kobiet w powiecie mieleckim w 2021 roku
 Tab.120 Deaths from the leading cancer sites, females, Mielec poviat 2021

Umiejscowienie nowotworu Site	Liczby bezwzględne Absolute number	Współczynnik surowy Crude rate	Współczynnik standaryzowany Standardized rate	Wskaźnik struktury Percentage %
Województwo podkarpackie	1899	177,9	71,7	100,0
Powiat mielecki ogółem	117	171,8	69,6	100,0
Zgony na najczęstsze nowotwory złośliwe w powiecie mieleckim				
C50	24	35,2	14,0	20,5
C34	14	20,6	10,0	12,0
C18-C21	14	20,6	7,0	12,0
C54	9	13,2	3,7	7,7

Rys.101 Umieralność na nowotwory złośliwe w latach 2011-2021, kobiety
 Fig.101 Cancer mortality in 2011-2021, females



POWIAT NIŻAŃSKI/ POWIAT OF NISKO

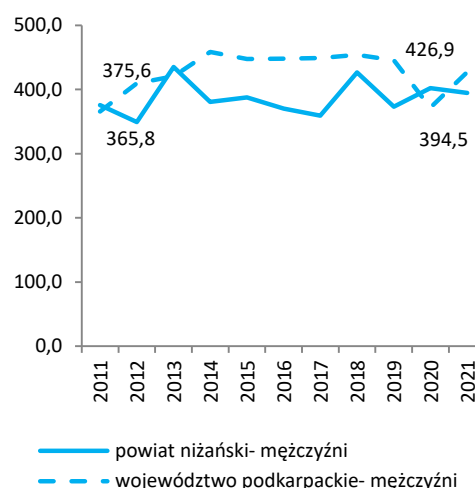
Tab.121 Zachorowalność na nowotwory złośliwe według układów narządowych u mężczyzn w powiecie niżańskim w 2021 roku
Tab.121 Cancer incidence by main cancer groups, males, Nisko poviat 2021

ICD-10	Umiejscowienie	Liczby bezwzględne Absolute number	Współczynnik surowy Crude rate	Współczynnik standaryzowany Standardized rate	% wszystkich nowotworów % of all cancers	% w grupie narządowej % in organ system	Site
C00-D09	Nowotwory złośliwe ogółem	126	394,5	228,3	100,0	-	All cancers
C00-D09 bez C44	Nowotwory złośliwe ogółem bez skóry	120	375,8	216,8	95,2	-	All cancers but skin
C00-C14	Warga, jama ustna i gardło	7	21,9	13,3	5,6	-	Lip, oral cavity and pharynx
C15-C26	Narządy trawienne	31	97,1	55,8	24,6	100,0	Digestiv organs
C18-C21	w tym: jelito grube	21	65,8	37,4	16,7	67,7	Colorectal cancers
C30-C39	Układ oddechowy i klatka piersiowa	17	53,2	29,9	13,5	100,0	Respiratory and intrathoracic organs
C30-C34	w tym: narządy oddechowe	17	53,2	29,9	13,5	100,0	Respiratory organs
C37-C39	klatka piersiowa	0	0,0	0,0	0,0	0,0	Intrathoracic organs
C40-C41	Kości i chrząstki stawowe	#	3,1	1,7	0,8	-	Bone and articular cartilage
C43-C44	Czerniak i inne nowotwory złośliwe skóry	10	31,3	19,1	7,9	100,0	Melanoma and other skin cancers
C43	w tym: czerniak	4	12,5	7,6	3,2	40,0	Melanoma
C45-C49	Międzybłonek i tkanki miękkie	4	12,5	8,0	3,2	-	Mesothelial and soft tissue
C60-C63	Męskie narządy płciowe	28	87,7	51,7	22,2	100,0	Male genital organs
C61	w tym: gruczoł krokowy	24	75,2	39,1	19,0	85,7	Prostate
C64-C68	Układ moczowy	14	43,8	24,1	11,1	-	Urinary tract
C69-C72	Oko, mózg i inne części centralnego systemu nerwowego	#	3,1	1,6	0,8	-	Eye, brain and other parts of central nervous system
C73-C75	Tarczycza i inne gruczoły wydzielania wewnętrznego	0	0,0	0,0	0,0	-	Thyroid and other endocrine glands
C76-C80	Nowotwory niedokładnie określone, wtórne i o nieokreślonym umiejscowieniu	3	9,4	5,0	2,4	-	Ill-defined, secondary and unspecified sites
C81-C96	Tkanka limfatyczna, krwiotwórcza i tkanki pokrewne	6	18,8	10,9	4,8	100,0	Stated or presumed to be primary, of lymphoid, haematopoietic and related tissue
C81	w tym: choroba Hodgkina	0	0,0	0,0	0,0	0,0	Hodgkin Disease
C82-C85, C96	chłoniaki niezłośliwe	3	9,4	5,5	2,4	50,0	Non-Hodgkin Disease
C91-C95	białaczki	3	9,4	5,3	2,4	50,0	Leukemias
D00-D09	Nowotwory in situ	4	12,5	7,2	3,2	-	In situ neoplasms

Tab.122 Zachorowania na najczęstsze nowotwory złośliwe u mężczyzn w powiecie niżańskim w 2021 roku
Tab.122 The leading sites of new registered cancer in males, Nisko poviat 2021

Umiejscowienie nowotworu Site	Liczby bezwzględne Absolute number	Współczynnik surowy Crude rate	Współczynnik standaryzowany Standardized rate	Wskaźnik struktury Percentage %
Województwo podkarpackie	4369	426,9	238,7	100,0
Powiat niżański ogółem	126	394,5	228,3	100,0
Zachorowania na najczęstsze nowotwory złośliwe w powiecie niżańskim				
C61	24	75,2	39,1	19,0
C18-C21	21	65,8	37,4	16,7
C34	13	40,7	22,5	10,3

Rys.102 Zachorowalność na nowotwory złośliwe w latach 2011-2021, mężczyźni
Fig.102 Cancer incidence in 2011-2021, males



POWIAT NIŻAŃSKI/ POWIAT OF NISKO

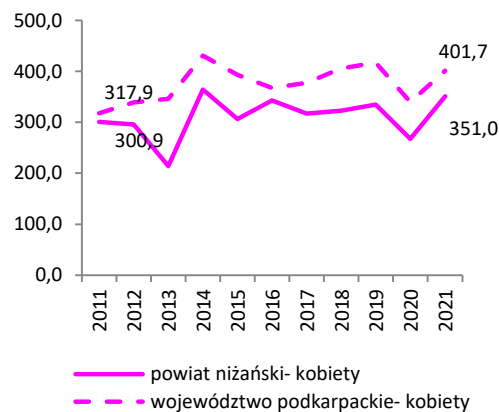
Tab.123 Zachorowalność na nowotwory złośliwe według układów narządowych u kobiet w powiecie niżańskim w 2021 roku
Tab.123 Cancer incidence by main cancer groups, females, Nisko poviat 2021

ICD-10	Umiejscowienie	Liczby bezwzględne Absolute number	Współczynnik surowy Crude rate	Współczynnik standaryzowany Standardized rate	% wszystkich nowotworów % of all cancers	% w grupie narządowej % in organ system	Site
C00-D09	Nowotwory złośliwe ogółem	115	351,0	206,5	100,0	-	All cancers
C00-D09 bez C44	Nowotwory złośliwe ogółem bez skóry	111	338,8	201,9	96,5	-	All cancers but skin
C00-C14	Warga, jama ustna i gardło	3	9,2	4,2	2,6	-	Lip, oral cavity and pharynx
C15-C26	Narządy trawienne	18	54,9	28,5	15,7	100,0	Digestiv organs
C18-C21	w tym: jelito grube	13	39,7	19,9	11,3	72,2	Colorectal cancers
C30-C39	Układ oddechowy i klatka piersiowa	4	12,2	4,8	3,5	100,0	Respiratory and intrathoracic organs
C30-C34	w tym: narządy oddechowe	4	12,2	4,8	3,5	100,0	Respiratory organs
C37-C39	klatka piersiowa	0	0,0	0,0	0,0	0,0	Intrathoracic organs
C40-C41	Kości i chrząstki stawowe	#	3,1	5,6	0,9	-	Bone and articular cartilage
C43-C44	Czerniak i inne nowotwory złośliwe skóry	7	21,4	11,4	6,1	100,0	Melanoma and other skin cancers
C43	w tym: czerniak	3	9,2	6,7	2,6	42,9	Melanoma
C45-C49	Międzybłonek i tkanki miękkie	#	6,1	4,1	1,7	-	Mesothelial and soft tissue
C50	Pierś	33	100,7	55,0	28,7	-	Breast
C51-C58	Żeńskie narządy płciowe	18	54,9	28,7	15,7	100,0	Female genital organs
C53-C54	w tym: macica	13	39,7	22,6	11,3	72,2	Uterus
C64-C68	Układ moczowy	4	12,2	4,9	3,5	-	Urinary tract
C69-C72	Oko, mózg i inne części centralnego systemu nerwowego	4	12,2	7,6	3,5	-	Eye, brain and other parts of central nervous system
C73-C75	Tarczycza i inne gruczoły wydzielania wewnętrznego	6	18,3	15,5	5,2	-	Thyroid and other endocrine glands
C76-C80	Nowotwory niedokładnie określone, wtórne i o nieokreślonym umiejscowieniu	#	6,1	1,7	1,7	-	Ill-defined, secondary and unspecified sites
C81-C96	Tkanka limfatyczna, krwiotwórcza i tkanki pokrewne	5	15,3	17,3	4,3	100,0	Stated or presumed to be primary, of lymphoid, haematopoietic and related tissue
C81	w tym: choroba Hodgkina	0	0,0	0,0	0,0	0,0	Hodgkin Disease
C82-C85, C96	chłoniaki niezziarnicze	#	6,1	3,4	1,7	#	Non-Hodgkin Disease
C91-C95	białaczki	#	6,1	12,2	1,7	#	Leukemias
D00-D09	Nowotwory in situ	8	24,4	16,9	7,0	-	In situ neoplasms

Tab.124 Zachorowania na najczęstsze nowotwory złośliwe u kobiet w powiecie niżańskim w 2021 roku
Tab.124 The leading sites of new registered cancer, females, Nisko poviat 2021

Umiejscowienie nowotworu Site	Liczby bezwzględne Absolute number	Współczynnik surowy Crude rate	Współczynnik standaryzowany Standardized rate	Wskaźnik struktury Percentage %
Województwo podkarpackie	4288	401,7	212,1	100,0
Powiat niżański ogółem	115	351,0	206,5	100,0
Zachorowania na najczęstsze nowotwory złośliwe w powiecie niżańskim				
C50	33	100,7	55,0	28,7
C18-C21	13	39,7	19,9	11,3
C54	11	33,6	19,3	9,6

Rys.103 Zachorowalność na nowotwory złośliwe w latach 2011-2021, kobiety
Fig.103 Cancer incidence in 2011-2021, females



POWIAT NIŻAŃSKI/ POWIAT OF NISKO

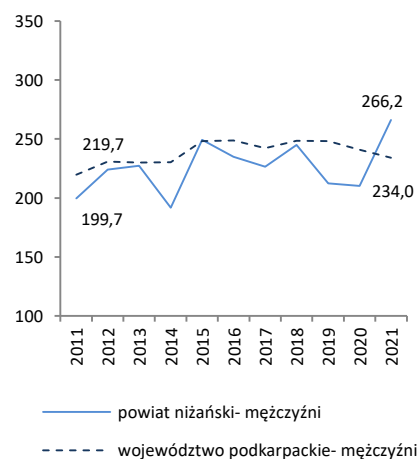
Tab.125 Umieralność na nowotwory złośliwe według układów narządowych u mężczyzn w powiecie niżańskim w 2021 roku
Tab.125 Cancer mortality by main cancer groups, males, Nisko poviat 2021

ICD-10	Umiejscowienie	Liczby bezwzględne Absolute number	Współczynnik surowy Crude rate	Współczynnik standaryzowany Standardized rate	% wszystkich nowotworów % of all cancers	% w grupie narządowej % in organ system	Site
C00-D09	Nowotwory złośliwe ogółem	85	266,2	143,1	100,0	-	All cancers
C00-D09 bez C44	Nowotwory złośliwe ogółem bez skóry	85	266,2	143,1	100,0	-	All cancers but skin
C00-C14	Warga, jama ustna i gardło	9	28,2	16,1	10,6	-	Lip, oral cavity and pharynx
C15-C26	Narządy trawienne	26	81,4	46,5	30,6	100,0	Digestiv organs
C18-C21	w tym: jelito grube	13	40,7	21,9	15,3	50,0	Colorectal cancers
C30-C39	Układ oddechowy i klatka piersiowa	18	56,4	30,0	21,2	100,0	Respiratory and intrathoracic organs
C30-C34	w tym: narządy oddechowe	16	50,1	26,7	18,8	88,8	Respiratory organs
C37-C39	klatka piersiowa	#	6,3	3,3	2,4	#	Intrathoracic organs
C40-C41	Kości i chrząstki stawowe	0	0,0	0,0	0,0	-	Bone and articular cartilage
C43-C44	Czerniak i inne nowotwory złośliwe skóry	#	3,1	1,7	1,2	100,0	Melanoma and other skin cancers
C43	w tym: czerniak	#	3,1	1,7	1,2	#	Melanoma
C45-C49	Międzybłonek i tkanki miękkie	#	6,3	2,4	2,4	-	Mesothelial and soft tissue
C60-C63	Męskie narządy płciowe	13	40,7	20,9	15,3	100,0	Male genital organs
C61	w tym: gruczoł krokowy	13	40,7	20,9	15,3	100,0	Prostate
C64-C68	Układ moczowy	9	28,2	13,9	10,6	-	Urinary tract
C69-C72	Oko, mózg i inne części centralnego systemu nerwowego	#	3,1	1,7	1,2	-	Eye, brain and other parts of central nervous system
C73-C75	Tarczycza i inne gruczoły wydzielania wewnętrznego	0	0,0	0,0	0,0	-	Thyroid and other endocrine glands
C76-C80	Nowotwory niedokładnie określone, wtórne i o nieokreślonym umiejscowieniu	#	3,1	1,2	1,2	-	Ill-defined, secondary and unspecified sites
C81-C96	Tkanka limfatyczna, krwiotwórcza i tkanki pokrewne	5	15,7	8,8	5,9	100,0	Stated or presumed to be primary, of lymphoid, haematopoietic and related tissue
C81	w tym: choroba Hodgkina	0	0,0	0,0	0,0	0,0	Hodgkin Disease
C82-C85, C96	chłoniaki niezłośliwe	#	3,1	1,6	1,2	#	Non-Hodgkin Disease
C91-C95	białaczki	#	3,1	1,8	1,2	#	Leukemias
D00-D09	Nowotwory in situ	0	0,0	0,0	0,0	-	In situ neoplasms

Tab.126 Zgony na najczęstsze nowotwory złośliwe u mężczyzn w powiecie niżańskim w 2021 roku
Tab.126 Deaths from the leading cancer sites, males, Nisko poviat 2021

Umiejscowienie nowotworu Site	Liczby bezwzględne Absolute number	Współczynnik surowy Crude rate	Współczynnik standaryzowany Standardized rate	Wskaźnik struktury Percentage %
Województwo podkarpackie	2395	234,0	120,4	100,0
Powiat niżański ogółem	85	266,2	143,1	100,0
Zgony na najczęstsze nowotwory złośliwe w powiecie niżańskim				
C34	14	43,8	23,3	16,5
C61	13	40,7	20,9	15,3
C18-C21	13	40,7	21,9	15,3
C67	8	25,1	12,1	9,4

Rys.104 Umieralność na nowotwory złośliwe w latach 2011-2021, mężczyźni
Fig.104 Cancer mortality in 2011-2021, males



POWIAT NIŻAŃSKI/ POWIAT OF NISKO

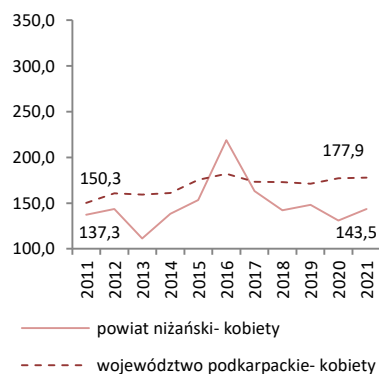
Tab.127 Umieralność na nowotwory złośliwe według układów narządowych u kobiet w powiecie niżańskim w 2021 roku
 Tab.127 Cancer mortality by main cancer groups, females, Nisko poviat 2021

ICD-10	Umiejscowienie	Liczby bezwzględne Absolute number	Współczynnik surowy Crude rate	Współczynnik standaryzowany Standardized rate	% wszystkich nowotworów % of all cancers	% w grupie narządowej % in organ system	Site
C00-D09	Nowotwory złośliwe ogółem	47	143,5	50,9	100,0	-	All cancers
C00-D09 bez C44	Nowotwory złośliwe ogółem bez skóry	47	143,5	50,9	100,0	-	All cancers but skin
C00-C14	Warga, jama ustna i gardło	#	3,1	1,7	2,1	-	Lip, oral cavity and pharynx
C15-C26	Narządy trawienne	11	33,6	8,6	23,4	100,0	Digestiv organs
C18-C21	w tym: jelito grube	8	24,4	4,7	17,0	72,7	Colorectal cancers
C30-C39	Układ oddechowy i klatka piersiowa	#	6,1	3,3	4,3	100,0	Respiratory and intrathoracic organs
C30-C34	w tym: narządy oddechowe	#	6,1	3,3	4,3	#	Respiratory organs
C37-C39	klatka piersiowa	0	0,0	0,0	0,0	0,0	Intrathoracic organs
C40-C41	Kości i chrząstki stawowe	0	0,0	0,0	0,0	-	Bone and articular cartilage
C43-C44	Czerniak i inne nowotwory złośliwe skóry	#	3,1	0,5	2,1	100,0	Melanoma and other skin cancers
C43	w tym: czerniak	#	3,1	0,5	2,1	#	Melanoma
C45-C49	Międzybłonek i tkanki miękkie	0	0,0	0,0	0,0	-	Mesothelial and soft tissue
C50	Pierś	5	15,3	6,8	10,6	-	Breast
C51-C58	Żeńskie narządy płciowe	12	36,6	14,2	25,5	100,0	Female genital organs
C53-C54	w tym: macica	8	24,4	8,7	17,0	66,6	Uterus
C64-C68	Układ moczowy	#	6,1	2,1	4,3	-	Urinary tract
C69-C72	Oko, mózg i inne części centralnego systemu nerwowego	4	12,2	4,7	8,5	-	Eye, brain and other parts of central nervous system
C73-C75	Tarczycza i inne gruczoły wydzielania wewnętrznego	0	0,0	0,0	0,0	-	Thyroid and other endocrine glands
C76-C80	Nowotwory niedokładnie określone, wtórne i o nieokreślonym umiejscowieniu	6	18,3	4,3	12,8	-	Ill-defined, secondary and unspecified sites Stated or presumed to be primary, of lymphoid, haematopoietic and related tissue
C81-C96	Tkanka limfatyczna, krwiotwórcza i tkanki pokrewne	3	9,2	4,5	6,4	100,0	Hodgkin Disease, Non-Hodgkin Disease, Leukemias
C81	w tym: choroba Hodgkina	0	0,0	0,0	0,0	0,0	Hodgkin Disease
C82-C85, C96	chłoniaki nieziarnicze	#	3,1	2,3	2,1	#	Non-Hodgkin Disease
C91-C95	białaczki	#	3,1	0,5	2,1	#	Leukemias
D00-D09	Nowotwory in situ	0	0,0	0,0	0,0	-	In situ neoplasms

Tab.128 Zgony na najczęstsze nowotwory złośliwe u kobiet w powiecie niżańskim w 2021 roku
 Tab.128 Deaths from the leading cancer sites, females, Nisko poviat 2021

Umiejscowienie nowotworu Site	Liczby bezwzględne Absolute number	Współczynnik surowy Crude rate	Współczynnik standaryzowany Standardized rate	Wskaźnik struktury Percentage %
Województwo podkarpackie	1899	177,9	71,7	100,0
Powiat niżański ogółem	47	143,5	50,9	100,0
Zgony na najczęstsze nowotwory złośliwe w powiecie niżańskim				
C18-C21	8	24,4	4,7	17,0
C54	7	21,4	7,0	14,9
C80	6	18,3	4,3	12,8
C50	5	15,3	6,8	10,6

Rys.105 Umieralność na nowotwory złośliwe w latach 2011-2021, kobiety
 Fig.105 Cancer mortality in 2011-2021, females



POWIAT PRZEMYSKI/ POVIAT OF PRZEMYSL

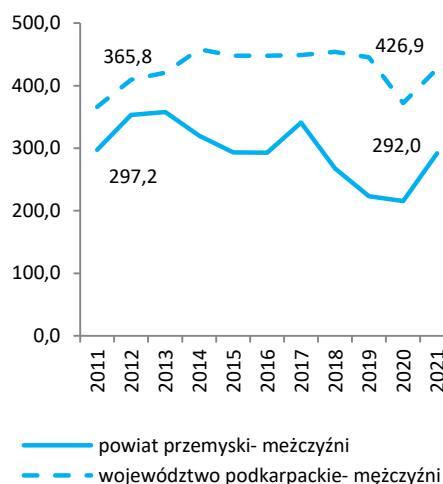
Tab.129 Zachorowalność na nowotwory złośliwe według układów narządowych u mężczyzn w powiecie przemyskim w 2021 roku
Tab.129 Cancer incidence by main cancer groups, males, Przemysl poviat 2021

ICD-10	Umiejscowienie	Liczby bezwzględne Absolute number	Współczynnik surowy Crude rate	Współczynnik standaryzowany Standardized rate	% wszystkich nowotworów % of all cancers	% w grupie narządowej % in organ system	Site
C00-D09	Nowotwory złośliwe ogółem	105	292,0	171,6	100,0	-	All cancers
C00-D09 bez C44	Nowotwory złośliwe ogółem bez skóry	99	275,3	163,1	94,3	-	All cancers but skin
C00-C14	Wargę, jamę ustną i gardło	5	13,9	10,0	4,8	-	Lip, oral cavity and pharynx
C15-C26	Narządy trawienne	19	52,8	29,1	18,1	100,0	Digestiv organs
C18-C21	w tym: jelito grube	6	16,7	9,4	5,7	31,6	Colorectal cancers
C30-C39	Układ oddechowy i klatka piersiowa	23	64,0	35,3	21,9	100,0	Respiratory and intrathoracic organs
C30-C34	w tym: narządy oddechowe	23	64,0	35,3	21,9	100,0	Respiratory organs
C37-C39	klatka piersiowa	0	0,0	0,0	0,0	0,0	Intrathoracic organs
C40-C41	Kości i chrząstki stawowe	0	0,0	0,0	0,0	-	Bone and articular cartilage
C43-C44	Czerniak i inne nowotwory złośliwe skóry	13	36,2	23,2	12,4	100,0	Melanoma and other skin cancers
C43	w tym: czerniak	7	19,5	14,6	6,7	53,8	Melanoma
C45-C49	Międzybłonek i tkanki miękkie	#	2,8	1,5	1,0	-	Mesothelial and soft tissue
C60-C63	Męskie narządy płciowe	25	69,5	36,7	23,8	100,0	Male genital organs
C61	w tym: gruczoł krokowy	24	66,8	34,5	22,9	96,0	Prostate
C64-C68	Układ moczowy	7	19,5	10,9	6,7	-	Urinary tract
C69-C72	Oko, mózg i inne części centralnego systemu nerwowego	0	0,0	0,0	0,0	-	Eye, brain and other parts of central nervous system
C73-C75	Tarczycę i inne gruczoły wydzielania wewnętrznego	#	2,8	2,2	1,0	-	Thyroid and other endocrine glands
C76-C80	Nowotwory niedokładnie określone, wtórne i o nieokreślonym umiejscowieniu	#	2,8	3,2	1,0	-	Ill-defined, secondary and unspecified sites
C81-C96	Tkanka limfatyczna, krwiotwórcza i tkanki pokrewne	9	25,0	17,8	8,6	100,0	Stated or presumed to be primary, of lymphoid, haematopoietic and related tissue
C81	w tym: choroba Hodgkina	0	0,0	0,0	0,0	0,0	Hodgkin Disease
C82-C85, C96	chłoniaki niezłośliwe	#	2,8	4,4	1,0	#	Non-Hodgkin Disease
C91-C95	białaczki	7	19,5	11,9	6,7	77,8	Leukemias
D00-D09	Nowotwory in situ	#	2,8	1,5	1,0	-	In situ neoplasms

Tab.130 Zachorowania na najczęstsze nowotwory złośliwe u mężczyzn w powiecie przemyskim w 2021 roku
Tab.130 The leading sites of new registered cancer, males, Przemysl poviat 2021

Umiejscowienie nowotworu Site	Liczby bezwzględne Absolute number	Współczynnik surowy Crude rate	Współczynnik standaryzowany Standardized rate	Wskaźnik struktury Percentage %
Województwo podkarpackie	4369	426,9	238,7	100,0
Powiat przemyski ogółem	105	292,0	171,6	100,0
Zachorowania na najczęstsze nowotwory złośliwe w powiecie przemyskim				
C61	24	66,8	34,5	22,9
C34	21	58,4	31,4	20,0
C25	7	19,5	10,2	6,7
C43	7	19,5	14,6	6,7

Rys.106 Zachorowalność na nowotwory złośliwe w latach 2011-2021, mężczyźni
Fig.106 Cancer incidence in 2011-2021, males



POWIAT PRZEMYSKI/ POWIAT OF PRZEMYSL

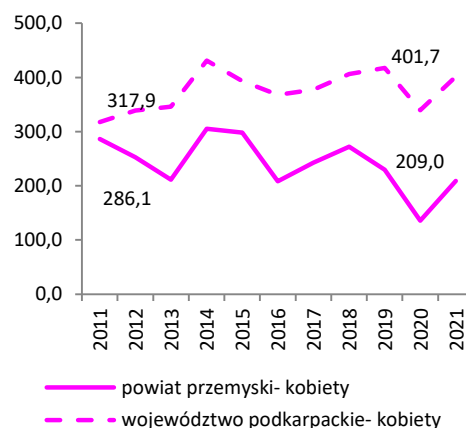
Tab.131 Zachorowalność na nowotwory złośliwe według układów narządowych u kobiet w powiecie przemyskim w 2021 roku
 Tab.131 Cancer incidence by main cancer groups, females, Przemysl poviat 2021

ICD-10	Umiejscowienie	Liczby bezwzględne Absolute number	Współczynnik surowy Crude rate	Współczynnik standaryzowany Standardized rate	% wszystkich nowotworów % of all cancers	% w grupie narządowej % in organ system	Site
C00-D09	Nowotwory złośliwe ogółem	75	209,0	124,3	100,0	-	All cancers
C00-D09 bez C44	Nowotwory złośliwe ogółem bez skóry	70	195,1	119,9	93,3	-	All cancers but skin
C00-C14	Warga, jama ustna i gardło	#	2,8	1,5	1,3	-	Lip, oral cavity and pharynx
C15-C26	Narządy trawienne	11	30,7	20,6	14,7	100,0	Digestiv organs
C18-C21	w tym: jelito grube	7	19,5	12,4	9,3	63,6	Colorectal cancers
C30-C39	Układ oddechowy i klatka piersiowa	4	11,1	6,6	5,3	100,0	Respiratory and intrathoracic organs
C30-C34	w tym: narządy oddechowe	4	11,1	6,6	5,3	100,0	Respiratory organs
C37-C39	klatka piersiowa	0	0,0	0,0	0,0	0,0	Intrathoracic organs
C40-C41	Kości i chrząstki stawowe	#	2,8	4,7	1,3	-	Bone and articular cartilage
C43-C44	Czerniak i inne nowotwory złośliwe skóry	6	16,7	5,7	8,0	100,0	Melanoma and other skin cancers
C43	w tym: czerniak	#	2,8	1,2	1,3	#	Melanoma
C45-C49	Międzybłonek i tkanki miękkie	0	0,0	0,0	0,0	-	Mesothelial and soft tissue
C50	Pierś	18	50,2	27,3	24,0	-	Breast
C51-C58	Żeńskie narządy płciowe	12	33,4	18,6	16,0	100,0	Female genital organs
C53-C54	w tym: macica	8	22,3	13,4	10,7	66,7	Uterus
C64-C68	Układ moczowy	5	13,9	7,3	6,7	-	Urinary tract
C69-C72	Oko, mózg i inne części centralnego systemu nerwowego	3	8,4	7,2	4,0	-	Eye, brain and other parts of central nervous system
C73-C75	Tarczycza i inne gruczoły wydzielania wewnętrznego	6	16,7	11,9	8,0	-	Thyroid and other endocrine glands
C76-C80	Nowotwory niedokładnie określone, wtórne i o nieokreślonym umiejscowieniu	#	5,6	2,9	2,7	-	Ill-defined, secondary and unspecified sites Stated or presumed to be primary, of lymphoid, haematopoietic and related tissue
C81-C96	Tkanka limfatyczna, krwiotwórcza i tkanki pokrewne	3	8,4	4,2	4,0	100,0	Hodgkin Disease and related tissue
C81	w tym: choroba Hodgkina	0	0,0	0,0	0,0	0,0	Hodgkin Disease
C82-C85, C96	chłoniaki niezziarnicze	#	5,6	2,8	2,7	#	Non-Hodgkin Disease
C91-C95	białaczki	#	2,8	1,5	1,3	#	Leukemias
D00-D09	Nowotwory in situ	3	8,4	5,8	4,0	-	In situ neoplasms

Tab.132 Zachorowania na najczęstsze nowotwory złośliwe u kobiet w powiecie przemyskim w 2021 roku
 Tab.132 The leading sites of new registered cancer, females, Przemysl poviat 2021

Umiejscowienie nowotworu Site	Liczby bezwzględne Absolute number	Współczynnik surowy Crude rate	Współczynnik standaryzowany Standardized rate	Wskaźnik struktury Percentage %
Województwo podkarpackie	4288	401,7	212,1	100,0
Powiat przemyski ogółem	75	209,0	124,3	100,0
Zachorowania na najczęstsze nowotwory złośliwe w powiecie przemyskim				
C50	18	50,2	27,3	24,0
C18-C21	7	19,5	12,4	9,3

Rys.107 Zachorowalność na nowotwory złośliwe w latach 2011-2021, kobiety
 Fig.107 Cancer incidence in 2011-2021, females



POWIAT PRZEMYSKI/ POVIAT OF PRZEMYSL

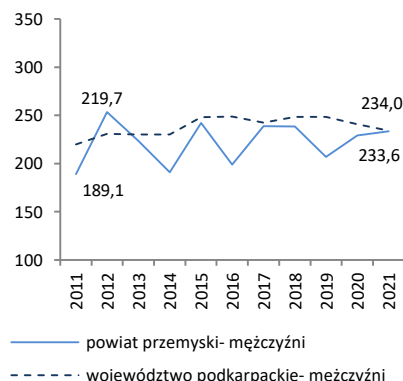
Tab.133 Umieralność na nowotwory złośliwe według układów narządowych u mężczyzn w powiecie przemyskim w 2021 roku
 Tab.133 Cancer mortality by main cancer groups, males, Przemysl poviat 2021

ICD-10	Umiejscowienie	Liczby bezwzględne Absolute number	Współczynnik surowy Crude rate	Współczynnik standaryzowany Standardized rate	% wszystkich nowotworów % of all cancers	% w grupie narządowej % in organ system	Site
C00-D09	Nowotwory złośliwe ogółem	84	233,6	128,0	100,0	-	All cancers
C00-D09 bez C44	Nowotwory złośliwe ogółem bez skóry	83	230,8	125,9	98,8	-	All cancers but skin
C00-C14	Warga, jama ustna i gardło	7	19,5	12,1	8,3	-	Lip, oral cavity and pharynx
C15-C26	Narządy trawienne	31	86,2	46,8	36,9	100,0	Digestiv organs
C18-C21	w tym: jelito grube	11	30,6	16,6	13,1	35,5	Colorectal cancers
C30-C39	Układ oddechowy i klatka piersiowa	18	50,1	27,2	21,4	100,0	Respiratory and intrathoracic organs
C30-C34	w tym: narządy oddechowe	18	50,1	27,2	21,4	100,0	Respiratory organs
C37-C39	klatka piersiowa	0	0,0	0,0	0,0	0,0	Intrathoracic organs
C40-C41	Kości i chrząstki stawowe	0	0,0	0,0	0,0	-	Bone and articular cartilage
C43-C44	Czerniak i inne nowotwory złośliwe skóry	#	5,6	3,7	2,4	100,0	Melanoma and other skin cancers
C43	w tym: czerniak	#	2,8	1,5	1,2	#	Melanoma
C45-C49	Międzybłonek i tkanki miękkie	0	0,0	0,0	0,0	-	Mesothelial and soft tissue
C60-C63	Męskie narządy płciowe	9	25,0	11,9	10,7	100,0	Male genital organs
C61	w tym: gruczoł krokowy	9	25,0	11,9	10,7	100,0	Prostate
C64-C68	Układ moczowy	6	16,7	9,1	7,1	-	Urinary tract
C69-C72	Oko, mózg i inne części centralnego systemu nerwowego	#	5,6	3,1	2,4	-	Eye, brain and other parts of central nervous system
C73-C75	Tarczycza i inne gruczoły wydzielania wewnętrznego	0	0,0	0,0	0,0	-	Thyroid and other endocrine glands
C76-C80	Nowotwory niedokładnie określone, wtórne i o nieokreślonym umiejscowieniu	#	5,6	3,2	2,4	-	Ill-defined, secondary and unspecified sites
C81-C96	Tkanka limfatyczna, krwiotwórcza i tkanki pokrewne	7	19,5	11,0	8,3	100,0	Stated or presumed to be primary, of lymphoid, haematopoietic and related tissue
C81	w tym: choroba Hodgkina	0	0,0	0,0	0,0	0,0	Hodgkin Disease
C82-C85, C96	chłoniaki niezłośliwe	3	8,3	4,1	3,6	42,8	Non-Hodgkin Disease
C91-C95	białaczki	#	5,6	3,8	2,4	#	Leukemias
D00-D09	Nowotwory in situ	0	0,0	0,0	0,0	-	In situ neoplasms

Tab.134 Zgony na najczęstsze nowotwory złośliwe u mężczyzn w powiecie przemyskim w 2021 roku
 Tab.134 Deaths from the leading cancer sites, males, Przemysl poviat 2021

Umiejscowienie nowotworu Site	Liczby bezwzględne Absolute number	Współczynnik surowy Crude rate	Współczynnik standaryzowany Standardized rate	Wskaźnik struktury Percentage %
Województwo podkarpackie	2395	234,0	120,4	100,0
Powiat przemyski ogółem	84	233,6	128,0	100,0
Zgony na najczęstsze nowotwory złośliwe w powiecie przemyskim				
C34	15	41,7	22,7	17,9
C18-C21	11	30,6	16,6	13,1
C25	10	27,8	14,4	11,9
C61	9	25,0	11,9	10,7
C16	6	16,7	8,9	7,1

Rys.108 Umieralność na nowotwory złośliwe w latach 2011-2021, mężczyźni
 Fig.108 Cancer mortality in 2011-2021, males



POWIAT PRZEMYSKI/ POVIAT OF PRZEMYSL

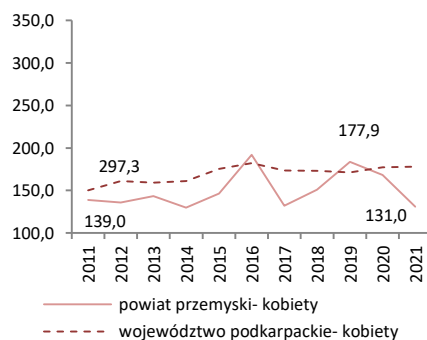
Tab.135 Umieralność na nowotwory złośliwe według układów narządowych u kobiet w powiecie przemyskim w 2021 roku
 Tab.135 Cancer mortality by main cancer groups, females, Przemysl poviat 2021

ICD-10	Umiejscowienie	Liczby bezwzględne Absolute number	Współczynnik surowy Crude rate	Współczynnik standaryzowany Standardized rate	% wszystkich nowotworów % of all cancers	% w grupie narządowej % in organ system	Site
C00-D09	Nowotwory złośliwe ogółem	47	131,0	56,9	100,0	-	All cancers
C00-D09 bez C44	Nowotwory złośliwe ogółem bez skóry	47	131,0	56,9	100,0	-	All cancers but skin
C00-C14	Warga, jama ustna i gardło	#	2,8	0,5	2,1	-	Lip, oral cavity and pharynx
C15-C26	Narządy trawienne	14	39,0	15,2	29,8	100,0	Digestiv organs
C18-C21	w tym: jelito grube	#	2,8	0,5	2,1	#	Colorectal cancers
C30-C39	Układ oddechowy i klatka piersiowa	6	16,7	7,3	12,8	100,0	Respiratory and intrathoracic organs
C30-C34	w tym: narządy oddechowe	6	16,7	7,3	12,8	100,0	Respiratory organs
C37-C39	klatka piersiowa	0	0,0	0,0	0,0	0,0	Intrathoracic organs
C40-C41	Kości i chrząstki stawowe	#	5,6	3,5	4,3	-	Bone and articular cartilage
C43-C44	Czerniak i inne nowotwory złośliwe skóry	0	0,0	0,0	0,0	100,0	Melanoma and other skin cancers
C43	w tym: czerniak	0	0,0	0,0	0,0	0,0	Melanoma
C45-C49	Międzybłonek i tkanki miękkie	#	2,8	2,2	2,1	-	Mesothelial and soft tissue
C50	Pierś	10	27,9	16,3	21,3	-	Breast
C51-C58	Żeńskie narządy płciowe	5	13,9	4,3	10,6	100,0	Female genital organs
C53-C54	w tym: macica	3	8,4	2,9	6,4	60,0	Uterus
C64-C68	Układ moczowy	3	8,4	3,1	6,4	-	Urinary tract
C69-C72	Oko, mózg i inne części centralnego systemu nerwowego	0	0,0	0,0	0,0	-	Eye, brain and other parts of central nervous system
C73-C75	Tarczycza i inne gruczoły wydzielania wewnętrznego	0	0,0	0,0	0,0	-	Thyroid and other endocrine glands
C76-C80	Nowotwory niedokładnie określone, wtórne i o nieokreślonym umiejscowieniu	#	5,6	2,3	4,3	-	Ill-defined, secondary and unspecified sites
C81-C96	Tkanka limfatyczna, krwiotwórcza i tkanki pokrewne	3	8,4	2,3	6,4	100,0	Stated or presumed to be primary, of lymphoid, haematopoietic and related tissue
C81	w tym: choroba Hodgkina	0	0,0	0,0	0,0	0,0	Hodgkin Disease
C82-C85, C96	chłoniaki niezłośliwe	0	0,0	0,0	0,0	0,0	Non-Hodgkin Disease
C91-C95	białaczki	#	5,6	1,4	4,3	#	Leukemias
D00-D09	Nowotwory in situ	0	0,0	0,0	0,0	-	In situ neoplasms

Tab.136 Zgony na najczęstsze nowotwory złośliwe u kobiet w powiecie przemyskim w 2021 roku
 Tab.136 Deaths from the leading cancer sites, females, Przemysl poviat 2021

Umiejscowienie nowotworu Site	Liczby bezwzględne Absolute number	Współczynnik surowy Crude rate	Współczynnik standaryzowany Standardized rate	Wskaźnik struktury Percentage %
Województwo podkarpackie	1899	177,9	71,7	100,0
Powiat przemyski ogółem	47	131,0	56,9	100,0
Zgony na najczęstsze nowotwory złośliwe w powiecie przemyskim				
C50	10	27,9	16,3	21,3
C16	6	16,7	8,7	12,8
C34	6	16,7	7,3	12,8

Rys.109 Umieralność na nowotwory złośliwe w latach 2011-2021, kobiety
 Fig.109 Cancer mortality in 2011-2021, females



POWIAT PRZEWORSKI/ POVIAT OF PRZEWORSK

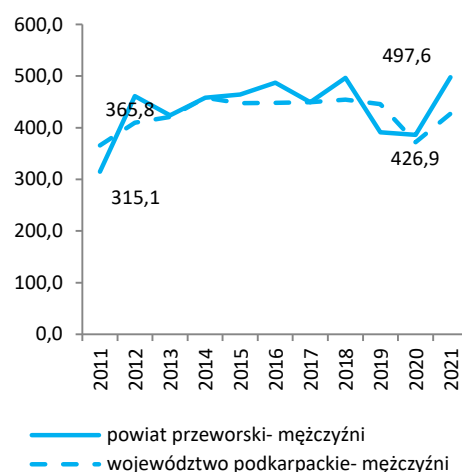
Tab.137 Zachorowalność na nowotwory złośliwe według układów narządowych u mężczyzn w powiecie przeworskim w 2021 roku
 Tab.137 Cancer incidence by main cancer groups, males, Przeworsk poviat 2021

ICD-10	Umiejscowienie	Liczby bezwzględne Absolute number	Współczynnik surowy Crude rate	Współczynnik standaryzowany Standardized rate	% wszystkich nowotworów % of all cancers	% w grupie narządowej % in organ system	Site
C00-D09	Nowotwory złośliwe ogółem	187	497,6	283,5	100,0	-	All cancers
C00-D09 bez C44	Nowotwory złośliwe ogółem bez skóry	178	473,7	271,2	95,2	-	All cancers but skin
C00-C14	Warga, jama ustna i gardło	4	10,6	6,2	2,1	-	Lip, oral cavity and pharynx
C15-C26	Narządy trawienne	41	109,1	60,9	21,9	100,0	Digestiv organs
C18-C21	w tym: jelito grube	26	69,2	39,3	13,9	63,4	Colorectal cancers
C30-C39	Układ oddechowy i klatka piersiowa	28	74,5	43,8	15,0	100,0	Respiratory and intrathoracic organs
C30-C34	w tym: narządy oddechowe	28	74,5	43,8	15,0	100,0	Respiratory organs
C37-C39	klatka piersiowa	0	0,0	0,0	0,0	0,0	Intrathoracic organs
C40-C41	Kości i chrząstki stawowe	#	2,7	1,3	0,5	-	Bone and articular cartilage
C43-C44	Czerniak i inne nowotwory złośliwe skóry	14	37,3	20,9	7,5	100,0	Melanoma and other skin cancers
C43	w tym: czerniak	5	13,3	8,6	2,7	35,7	Melanoma
C45-C49	Międzybłonek i tkanki miękkie	6	16,0	10,9	3,2	-	Mesothelial and soft tissue
C60-C63	Męskie narządy płciowe	37	98,5	53,6	19,8	100,0	Male genital organs
C61	w tym: gruczoł krokowy	35	93,1	49,2	18,7	94,6	Prostate
C64-C68	Układ moczowy	17	45,2	24,9	9,1	-	Urinary tract
C69-C72	Oko, mózg i inne części centralnego systemu nerwowego	9	24,0	15,2	4,8	-	Eye, brain and other parts of central nervous system
C73-C75	Tarczycza i inne gruczoły wydzielania wewnętrznego	#	5,3	3,9	1,1	-	Thyroid and other endocrine glands
C76-C80	Nowotwory niedokładnie określone, wtórne i o nieokreślonym umiejscowieniu	5	13,3	6,0	2,7	-	Ill-defined, secondary and unspecified sites
C81-C96	Tkanka limfatyczna, krwiotwórcza i tkanki pokrewne	16	42,6	24,9	8,6	100,0	Stated or presumed to be primary, of lymphoid, haematopoietic and related tissue
C81	w tym: choroba Hodgkina	#	2,7	2,0	0,5	#	Hodgkin Disease
C82-C85, C96	chłoniaki niezłośliwe	8	21,3	12,5	4,3	50,0	Non-Hodgkin Disease
C91-C95	białaczki	3	8,0	5,1	1,6	18,8	Leukemias
D00-D09	Nowotwory in situ	7	18,6	11,1	3,7	-	In situ neoplasms

Tab.138 Zachorowania na najczęstsze nowotwory złośliwe u mężczyzn w powiecie przeworskim w 2021 roku
 Tab.138 The leading sites of new registered cancer, males, Przeworsk poviat 2021

Umiejscowienie nowotworu Site	Liczby bezwzględne Absolute number	Współczynnik surowy Crude rate	Współczynnik standaryzowany Standardized rate	Wskaźnik struktury Percentage %
Województwo podkarpackie	4369	426,9	238,7	100,0
Powiat przeworski ogółem	187	497,6	283,5	100,0
Zachorowania na najczęstsze nowotwory złośliwe w powiecie przeworskim				
C61	35	93,1	49,2	18,7
C18-C21	26	69,2	39,3	13,9
C34	25	66,5	38,8	13,4
C44	9	24,0	12,4	4,8

Rys.110 Zachorowalność na nowotwory złośliwe w latach 2011-2021, mężczyźni
 Fig.110 Cancer incidence in 2011-2021, males



POWIAT PRZEWORSKI/ POVIAT OF PRZEWORSK

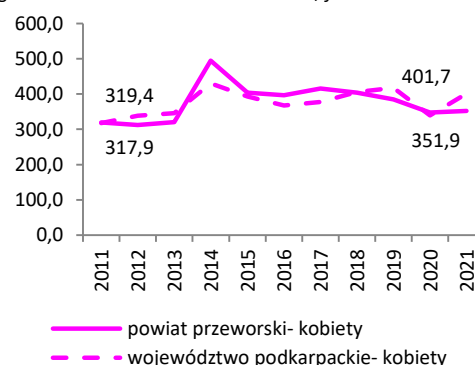
Tab.139 Zachorowalność na nowotwory złośliwe według układów narządowych u kobiet w powiecie przeworskim w 2021 roku
Tab.139 Cancer incidence by main cancer groups, females, Przeworsk poviat 2021

ICD-10	Umiejscowienie	Liczby bezwzględne Absolute number	Współczynnik surowy Crude rate	Współczynnik standaryzowany Standardized rate	% wszystkich nowotworów % of all cancers	% w grupie narządowej % in organ system	Site
C00-D09	Nowotwory złośliwe ogółem	137	351,9	190,8	100,0	-	All cancers
C00-D09 bez C44	Nowotwory złośliwe ogółem bez skóry	131	336,5	183,9	95,6	-	All cancers but skin
C00-C14	Warga, jama ustna i gardło	3	7,7	5,5	2,2	-	Lip, oral cavity and pharynx
C15-C26	Narządy trawienne	20	51,4	22,3	14,6	100,0	Digestiv organs
C18-C21	w tym: jelito grube	13	33,4	14,9	9,5	65,0	Colorectal cancers
C30-C39	Układ oddechowy i klatka piersiowa	11	28,3	12,1	8,0	100,0	Respiratory and intrathoracic organs
C30-C34	w tym: narządy oddechowe	11	28,3	12,1	8,0	100,0	Respiratory organs
C37-C39	w tym: klatka piersiowa	0	0,0	0,0	0,0	0,0	Intrathoracic organs
C40-C41	Kości i chrząstki stawowe	0	0,0	0,0	0,0	-	Bone and articular cartilage
C43-C44	Czerniak i inne nowotwory złośliwe skóry	11	28,3	12,8	8,0	100,0	Melanoma and other skin cancers
C43	w tym: czerniak	5	12,8	6,0	3,6	45,5	Melanoma
C45-C49	Międzybłonek i tkanki miękkie	#	5,1	2,7	1,5	-	Mesothelial and soft tissue
C50	Pierś	26	66,8	35,4	19,0	-	Breast
C51-C58	Żeńskie narządy płciowe	31	79,6	48,1	22,6	100,0	Female genital organs
C53-C54	w tym: macica	22	56,5	33,6	16,1	71,0	Uterus
C64-C68	Układ moczowy	3	7,7	3,3	2,2	-	Urinary tract
C69-C72	Oko, mózg i inne części centralnego systemu nerwowego	4	10,3	5,5	2,9	-	Eye, brain and other parts of central nervous system
C73-C75	Tarczycza i inne gruczoły wydzielania wewnętrznego	11	28,3	19,3	8,0	-	Thyroid and other endocrine glands
C76-C80	Nowotwory niedokładnie określone, wtórne i o nieokreślonym umiejscowieniu	3	7,7	2,8	2,2	-	Ill-defined, secondary and unspecified sites
C81-C96	Tkanka limfatyczna, krwiotwórcza i tkanki pokrewne	5	12,8	7,2	3,7	100,0	Stated or presumed to be primary, of lymphoid, haematopoietic and related tissue
C81	w tym: choroba Hodgkina	0	0,0	0,0	0,0	0,0	Hodgkin Disease
C82-C85, C96	w tym: chłoniaki niezziarnicze	#	5,1	3,4	1,5	#	Non-Hodgkin Disease
C91-C95	w tym: białaczki	#	5,1	2,9	1,5	#	Leukemias
D00-D09	Nowotwory in situ	7	18,0	13,8	5,1	-	In situ neoplasms

Tab.140 Zachorowania na najczęstsze nowotwory złośliwe u kobiet w powiecie przeworskim w 2021 roku
Tab.140 The leading sites of new registered cancer, females, Przeworsk poviat 2021

Umiejscowienie nowotworu Site	Liczby bezwzględne Absolute number	Współczynnik surowy Crude rate	Współczynnik standaryzowany Standardized rate	Wskaźnik struktury Percentage %
Województwo podkarpackie	4288	401,7	212,1	100,0
Powiat przeworski ogółem	137	351,9	190,8	100,0
Zachorowania na najczęstsze nowotwory złośliwe w powiecie przeworskim				
C50	26	66,8	35,4	19,0
C54	22	56,5	33,6	16,1
C18-C21	13	33,4	14,9	9,5
C73	11	28,3	19,3	8,0

Rys.111 Zachorowalność na nowotwory złośliwe w latach 2011-2021, kobiety
Fig.112 Cancer incidence in 2011-2021, females



POWIAT PRZEWORSKI/ POVIAT OF PRZEWORSK

Tab.141 Umieralność na nowotwory złośliwe według układów narządowych u mężczyzn w powiecie przeworskim w 2021 roku
Tab.141 Cancer mortality by main cancer groups, males, Przeworsk poviat 2021

ICD-10	Umiejscowienie	Liczby bezwzględne Absolute number	Współczynnik surowy Crude rate	Współczynnik standaryzowany Standardized rate	% wszystkich nowotworów % of all cancers	% w grupie narządowej % in organ system	Site
C00-D09	Nowotwory złośliwe ogółem	91	242,2	132,7	100,0	-	All cancers
C00-D09 bez C44	Nowotwory złośliwe ogółem bez skóry	90	239,5	131,3	98,9	-	All cancers but skin
C00-C14	Warga, jama ustna i gardło	6	16,0	8,9	6,6	-	Lip, oral cavity and pharynx
C15-C26	Narządy trawienne	27	71,9	38,6	29,7	100,0	Digestiv organs
C18-C21	w tym: jelito grube	10	26,6	14,4	11,0		Colorectal cancers
C30-C39	Układ oddechowy i klatka piersiowa	32	85,2	49,7	35,2	100,0	Respiratory and intrathoracic organs
C30-C34	w tym: narządy oddechowe	30	79,8	45,8	33,0	93,7	Respiratory organs
C37-C39	klatka piersiowa	#	5,3	3,9	2,2	#	Intrathoracic organs
C40-C41	Kości i chrząstki stawowe	0	0,0	0,0	0,0	-	Bone and articular cartilage
C43-C44	Czerniak i inne nowotwory złośliwe skóry	4	10,6	6,3	4,4	100,0	Melanoma and other skin cancers
C43	w tym: czerniak	3	8,0	4,9	3,3	75,0	Melanoma
C45-C49	Międzybłonek i tkanki miękkie	#	2,7	1,4	1,1	-	Mesothelial and soft tissue
C60-C63	Męskie narządy płciowe	5	13,3	6,0	5,5	100,0	Male genital organs
C61	w tym: gruczoł krokowy	5	13,3	6,0	5,5	100,0	Prostate
C64-C68	Układ moczowy	4	10,6	4,4	4,4	-	Urinary tract
C69-C72	Oko, mózg i inne części centralnego systemu nerwowego	4	10,6	5,7	4,4	-	Eye, brain and other parts of central nervous system
C73-C75	Tarczycza i inne gruczoły wydzielania wewnętrznego	0	0,0	0,0	0,0	-	Thyroid and other endocrine glands
C76-C80	Nowotwory niedokładnie określone, wtórne i o nieokreślonym umiejscowieniu	#	2,7	0,8	1,1	-	Ill-defined, secondary and unspecified sites
C81-C96	Tkanka limfatyczna, krwiotwórcza i tkanki pokrewne	7	18,6	10,8	7,7	100,0	Stated or presumed to be primary, of lymphoid, haematopoietic and related tissue
C81	w tym: choroba Hodgkina	0	0,0	0,0	0,0	0,0	Hodgkin Disease
C82-C85, C96	chłoniaki niezłośliwe	#	5,3	2,4	2,2	#	Non-Hodgkin Disease
C91-C95	białaczki	3	8,0	6,0	3,3	42,8	Leukemias
D00-D09	Nowotwory in situ	0	0,0	0,0	0,0	-	In situ neoplasms

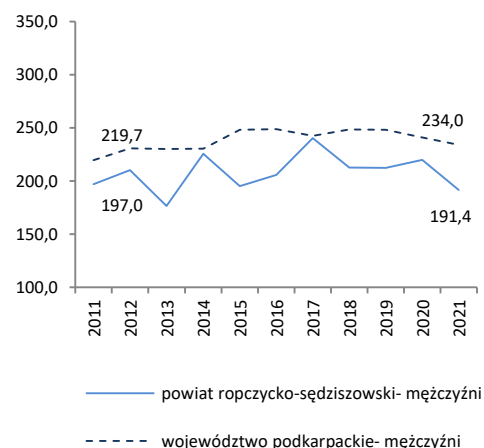
Tab.142 Zgony na najczęstsze nowotwory złośliwe u mężczyzn w powiecie przeworskim w 2021 roku

Tab.142 Deaths from the leading cancer sites, males, Przeworsk poviat 2021

Umiejscowienie nowotworu Site	Liczby bezwzględne Absolute number	Współczynnik surowy Crude rate	Współczynnik standaryzowany Standardized rate	Wskaźnik struktury Percentage %
Województwo podkarpackie	2395	234,0	120,4	100,0
Powiat przeworski ogółem	91	242,2	132,7	100,0
Zgony na najczęstsze nowotwory złośliwe w powiecie przeworskim				
C34	28	74,5	42,8	30,8
C18-21	10	26,6	14,4	11,0
C15	5	13,3	7,8	5,5
C25	5	13,3	7,0	5,5
C61	5	13,3	6,0	5,5

Rys.113 Umieralność na nowotwory złośliwe w latach 2011-2021, mężczyźni

Fig.113 Cancer mortality in 2011-2021, males



POWIAT PRZEWORSKI/ POWIAT OF PRZEWORSK

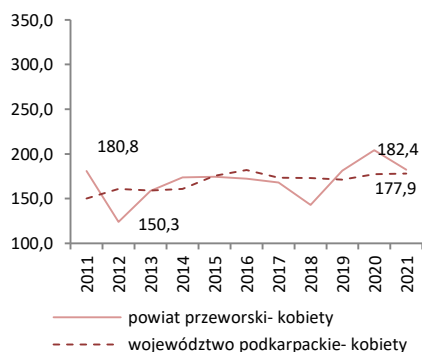
Tab.143 Umieralność na nowotwory złośliwe według układów narządowych u kobiet w powiecie przeworskim w 2021 roku
Tab.143 Cancer mortality by main cancer groups, females, Przeworsk poviat 2021

ICD-10	Umiejscowienie	Liczby bezwzględne Absolute number	Współczynnik surowy Crude rate	Współczynnik standaryzowany Standardized rate	% wszystkich nowotworów % of all cancers	% w grupie narządowej % in organ system	Site
C00-D09	Nowotwory złośliwe ogółem	71	182,4	64,7	100,0	-	All cancers
C00-D09 bez C44	Nowotwory złośliwe ogółem bez skóry	71	182,4	64,7	100,0	-	All cancers but skin
C00-C14	Wargę, jamę ustną i gardło	#	2,6	0,4	1,4	-	Lip, oral cavity and pharynx
C15-C26	Narządy trawienne	26	66,8	22,7	36,6	100,0	Digestiv organs
C18-C21	w tym: jelito grube	11	28,3	9,8	15,5	42,3	Colorectal cancers
C30-C39	Układ oddechowy i klatka piersiowa	11	28,3	9,4	15,5	100,0	Respiratory and intrathoracic organs
C30-C34	w tym: narządy oddechowe	11	28,3	9,4	15,5	100,0	Respiratory organs
C37-C39	klatka piersiowa	0	0,0	0,0	0,0	0,0	Intrathoracic organs
C40-C41	Kości i chrząstki stawowe	0	0,0	0,0	0,0	-	Bone and articular cartilage
C43-C44	Czerniak i inne nowotwory złośliwe skóry	3	7,7	2,5	4,2	100,0	Melanoma and other skin cancers
C43	w tym: czerniak	3	7,7	2,5	4,2	100,0	Melanoma
C45-C49	Międzybłonek i tkanki miękkie	#	2,6	0,4	1,4	-	Mesothelial and soft tissue
C50	Pierś	13	33,4	11,6	18,3	-	Breast
C51-C58	Żeńskie narządy płciowe	7	18,0	7,9	9,9	100,0	Female genital organs
C53-C54	w tym: macica	4	10,3	4,9	5,6	57,1	Uterus
C64-C68	Układ moczowy	#	2,6	0,4	1,4	-	Urinary tract
C69-C72	Oko, mózg i inne części centralnego systemu nerwowego	#	5,1	2,1	2,8	-	Eye, brain and other parts of central nervous system
C73-C75	Tarczycę i inne gruczoły wydzielania wewnętrznego	0	0,0	0,0	0,0	-	Thyroid and other endocrine glands
C76-C80	Nowotwory niedokładnie określone, wtórne i o nieokreślonym umiejscowieniu	#	5,1	1,4	2,8	-	Ill-defined, secondary and unspecified sites Stated or presumed to be primary, of lymphoid, haematopoietic and related tissue
C81-C96	Tkanka limfatyczna, krwiotwórcza i tkanki pokrewne	4	10,3	5,8	5,6	100,0	
C81	w tym: choroba Hodgkina	0	0,0	0,0	0,0	0,0	Hodgkin Disease
C82-C85, C96	chłoniaki nieziarnicze	0	0,0	0,0	0,0	0,0	Non-Hodgkin Disease
C91-C95	białaczki	3	7,7	5,4	4,2	75,0	Leukemias
D00-D09	Nowotwory in situ	0	0,0	0,0	0,0	-	In situ neoplasms

Tab.144 Zgony na najczęstsze nowotwory złośliwe u kobiet w powiecie przeworskim w 2021 roku
Tab.144 Deaths from the leading cancer sites, females, Przeworsk poviat 2021

Umiejscowienie nowotworu Site	Liczby bezwzględne Absolute number	Współczynnik surowy Crude rate	Współczynnik standaryzowany Standardized rate	Wskaźnik struktury Percentage %
Województwo podkarpackie	1899	177,9	71,7	100,0
Powiat przeworski ogółem	71	182,4	64,7	100,0
Zgony na najczęstsze nowotwory złośliwe w powiecie przeworskim				
C50	13	33,4	11,6	18,3
C34	11	28,3	9,4	15,5
C18-C21	11	28,3	9,8	15,5
C25	6	15,4	4,8	8,5

Rys.114 Umieralność na nowotwory złośliwe w latach 2011-2021 kobiety
Fig.114 Cancer mortality in 2011-2021, females



POWIAT ROPCZYCKO-SĘDZISZOWSKI/ POVIAT OF ROPCZYCE-SEDZISZOW

Tab.145 Zachorowalność na nowotwory złośliwe według układów narządowych u mężczyzn w powiecie ropczycko-sędziszowskim w 2021 roku

Tab.145 Cancer incidence by main cancer groups, males, Ropczyce-Sedziszow poviat 2021

ICD-10	Umiejscowienie	Liczby bezwzględne Absolute number	Współczynnik surowy Crude rate	Współczynnik standaryzowany Standardized rate	% wszystkich nowotworów % of all cancers	% w grupie narządowej % in organ system	Site
C00-D09	Nowotwory złośliwe ogółem	136	371,8	227,9	524,0	-	All cancers
C00-D09 bez C44	Nowotwory złośliwe ogółem bez skóry	123	336,2	208,6	461,6	-	All cancers but skin
C00-C14	Warga, jama ustna i gardło	8	21,9	13,8	28,4	-	Lip, oral cavity and pharynx
C15-C26	Narządy trawienne	31	84,7	49,8	116,9	100,0	Digestiv organs
C18-C21	w tym: jelito grube	19	51,9	30,7	69,5	61,3	Colorectal cancers
C30-C39	Układ oddechowy i klatka piersiowa	20	54,7	30,6	79,8	100,0	Respiratory and intrathoracic organs
C30-C34	w tym: narządy oddechowe	20	54,7	30,6	79,8	100,0	Respiratory organs
C37-C39	klatka piersiowa	0	0,0	0,0	0,0	0,0	Intrathoracic organs
C40-C41	Kości i chrząstki stawowe	#	2,7	3,1	2,3	-	Bone and articular cartilage
C43-C44	Czerniak i inne nowotwory złośliwe skóry	15	41,0	23,0	70,9	100,0	Melanoma and other skin cancers
C43	w tym: czerniak	#	5,5	3,7	8,5	#	Melanoma
C45-C49	Międzybłonek i tkanki miękkie	#	5,5	4,1	5,4	-	Mesothelial and soft tissue
C60-C63	Męskie narządy płciowe	29	79,3	46,6	117,2	100,0	Male genital organs
C61	w tym: gruczoł krokowy	26	71,1	39,4	110,5	89,7	Prostate
C64-C68	Układ moczowy	13	35,5	21,9	47,3	-	Urinary tract
C69-C72	Oko, mózg i inne części centralnego systemu nerwowego	4	10,9	8,9	11,8	-	Eye, brain and other parts of central nervous system
C73-C75	Tarczycza i inne gruczoły wydzielania wewnętrznego	#	2,7	1,8	2,9	-	Thyroid and other endocrine glands
C76-C80	Nowotwory niedokładnie określone, wtórne i o nieokreślonym umiejscowieniu	#	2,7	2,3	2,6	-	Ill-defined, secondary and unspecified sites
C81-C96	Tkanka limfatyczna, krwiotwórcza i tkanki pokrewne	9	24,6	18,6	31,6	100,0	Stated or presumed to be primary, of lymphoid, haematopoietic and related tissue
C81	w tym: choroba Hodgkina	0	0,0	0,0	0,0	0,0	Hodgkin Disease
C82-C85, C96	chłoniaki niezłaznicze	3	8,2	5,4	11,0	33,3	Non-Hodgkin Disease
C91-C95	białaczki	3	8,2	7,9	11,9	33,3	Leukemias
D00-D09	Nowotwory in situ	#	5,5	3,3	6,8	-	In situ neoplasms

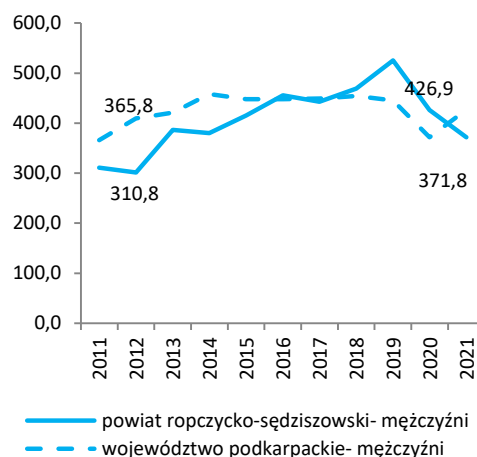
Tab.146 Zachorowania na najczęstsze nowotwory złośliwe u mężczyzn w powiecie ropczycko-sędziszowskim w 2021 roku

Tab.146 The leading sites of new registered cancer, males, Ropczyce-Sedziszow poviat 2021

Umiejscowienie nowotworu Site	Liczby bezwzględne Absolute number	Współczynnik surowy Crude rate	Współczynnik standaryzowany Standardized rate	Wskaźnik struktury Percentage %
Województwo podkarpackie	4369	426,9	238,7	100,0
Powiat ropczycko-sędziszowski ogółem	136	371,8	227,9	524,0
Zachorowania na najczęstsze nowotwory złośliwe w powiecie ropczycko-sędziszowskim				
C61	26	71,1	39,4	19,1
C18-C21	19	51,9	30,7	69,5
C34	17	46,5	26,0	12,5
C44	13	35,5	19,3	9,6

Rys.115 Zachorowalność na nowotwory złośliwe w latach 2011-2021, mężczyźni

Fig.115 Cancer incidence in 2011-2021, males



POWIAT ROPCZYCKO-SĘDZISZOWSKI/ POVIAT OF ROPCZYCE-SEDZISZOW

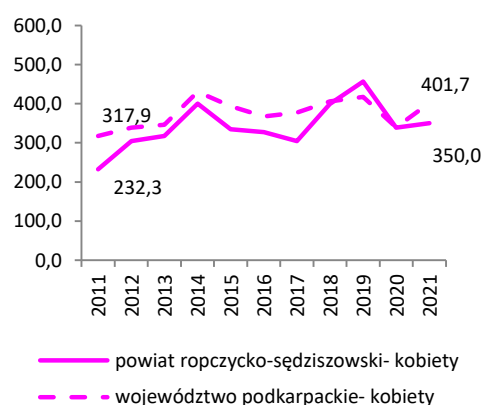
Tab.147 Zachorowalność na nowotwory złośliwe według układów narządowych u kobiet w powiecie ropczycko-sędziszowskim w 2021 roku
Tab.147 Cancer incidence by main cancer groups, females, Ropczyce-Sedziszow poviat 2021

ICD-10	Umiejscowienie	Liczby bezwzględne Absolute number	Współczynnik surowy Crude rate	Współczynnik standaryzowany Standardized rate	% wszystkich nowotworów % of all cancers	% w grupie narządowej % in organ system	Site
C00-D09	Nowotwory złośliwe ogółem	131	350,0	216,8	100,0	-	All cancers
C00-D09 bez C44	Nowotwory złośliwe ogółem bez skóry	119	317,9	202,4	90,8	-	All cancers but skin
C00-C14	Warga, jama ustna i gardło	#	2,7	1,4	0,8	-	Lip, oral cavity and pharynx
C15-C26	Narządy trawienne	22	58,8	29,2	16,8	100,0	Digestiv organs
C18-C21	w tym: jelito grube	12	32,1	17,3	9,2	54,5	Colorectal cancers
C30-C39	Układ oddechowy i klatka piersiowa	7	18,7	8,4	5,3	100,0	Respiratory and intrathoracic organs
C30-C34	w tym: narządy oddechowe	7	18,7	8,4	5,3	100,0	Respiratory organs
C37-C39	klatka piersiowa	0	0,0	0,0	0,0	0,0	Intrathoracic organs
C40-C41	Kości i chrząstki stawowe	0	0,0	0,0	0,0	-	Bone and articular cartilage
C43-C44	Czerniak i inne nowotwory złośliwe skóry	17	45,4	25,3	13,0	100,0	Melanoma and other skin cancers
C43	w tym: czerniak	5	13,4	10,9	3,8	29,4	Melanoma
C45-C49	Międzybłonek i tkanki miękkie	#	5,3	2,1	1,5	-	Mesothelial and soft tissue
C50	Pierś	28	74,8	43,3	21,4	-	Breast
C51-C58	Żeńskie narządy płciowe	27	72,1	46,5	20,6	100,0	Female genital organs
C53-C54	w tym: macica	19	50,8	34,4	14,5	70,4	Uterus
C64-C68	Układ moczowy	6	16,0	11,4	4,6	-	Urinary tract
C69-C72	Oko, mózg i inne części centralnego systemu nerwowego	4	10,7	8,4	3,1	-	Eye, brain and other parts of central nervous system
C73-C75	Tarczycyca i inne gruczoły wydzielania wewnętrznego	12	32,1	27,1	9,2	-	Thyroid and other endocrine glands
C76-C80	Nowotwory niedokładnie określone, wtórne i o nieokreślonym umiejscowieniu	0	0,0	0,0	0,0	-	Ill-defined, secondary and unspecified sites Stated or presumed to be primary, of lymphoid, haematopoietic and related tissue
C81-C96	Tkanka limfatyczna, krwiotwórcza i tkanki pokrewne	5	13,4	13,7	3,8	100,0	Hodgkin Disease and related tissue
C81	w tym: choroba Hodgkina	0	0,0	0,0	0,0	0,0	Hodgkin Disease
C82-C85, C96	chłoniaki nieziarnicze	#	5,3	1,8	1,5	#	Non-Hodgkin Disease
C91-C95	białaczki	#	5,3	10,0	1,5	#	Leukemias
D00-D09	Nowotwory in situ	0	0,0	0,0	0,0	-	In situ neoplasms

Tab.148 Zachorowania na najczęstsze nowotwory złośliwe u kobiet w powiecie ropczycko-sędziszowskim w 2021 roku
Tab.148 The leading sites of new registered cancer, females, Ropczyce-Sedziszow poviat 2021

Umiejscowienie nowotworu Site	Liczby bezwzględne Absolute number	Współczynnik surowy Crude rate	Współczynnik standaryzowany Standardized rate	Wskaźnik struktury Percentage %
Województwo podkarpackie	4288	401,7	212,1	100,0
Powiat ropczycko-sędziszowski ogółem	131	350,0	216,8	100,0
Zachorowania na najczęstsze nowotwory złośliwe w powiecie ropczycko- sędziszowskim				
C50	28	74,8	43,3	21,4
C54	17	45,4	30,7	13,0
C44	12	32,1	14,4	9,2
C18-C21	12	32,1	17,3	9,2
C73	12	32,1	27,1	9,2

Rys.116 Zachorowalność na nowotwory złośliwe w latach 2011-2021, kobiety
Fig.116 Cancer incidence in 2007-2021, females



POWIAT ROPCZYCKO-SĘDZISZOWSKI/POVIAT OF ROPCZYCE-SEDZISZOW

Tab.149 Umieralność na nowotwory złośliwe według układów narządowych u mężczyzn w powiecie ropczycko-sędziszowskim w 2021 roku

Tab.149 Cancer mortality by main cancer groups, males, Ropczyce-Sedziszow poviats 2021

ICD-10	Umiejscowienie	Liczby bezwzględne Absolute number	Współczynnik surowy Crude rate	Współczynnik standaryzowany Standardized rate	% wszystkich nowotworów % of all cancers	% w grupie narządowej % in organ system	Site
C00-D09	Nowotwory złośliwe ogółem	70	191,4	111,3	100,0	-	All cancers
C00-D09 bez C44	Nowotwory złośliwe ogółem bez skóry	70	191,4	111,3	100,0	-	All cancers but skin
C00-C14	Wargę, jamę ustną i gardło	8	21,9	13,1	11,4	-	Lip, oral cavity and pharynx
C15-C26	Narządy trawienne	22	60,1	35,0	31,4	100,0	Digestive organs
C18-C21	w tym: jelito grube	9	24,6	13,3	12,9	40,9	Colorectal cancers
C30-C39	Układ oddechowy i klatka piersiowa	18	49,2	29,6	25,7	100,0	Respiratory and intrathoracic organs
C30-C34	w tym: narządy oddechowe	18	49,2	29,6	25,7	100,0	Respiratory organs
C37-C39	klatka piersiowa	0	0,0	0,0	0,0	0,0	Intrathoracic organs
C40-C41	Kości i chrząstki stawowe	#	2,7	1,3	1,4	-	Bone and articular cartilage
C43-C44	Czerniak i inne nowotwory złośliwe skóry	0	0,0	0,0	0,0	100,0	Melanoma and other skin cancers
C43	w tym: czerniak	0	0,0	0,0	0,0	0,0	Melanoma
C45-C49	Międzybłonek i tkanki miękkie	#	2,7	1,3	1,4	-	Mesothelial and soft tissue
C60-C63	Męskie narządy płciowe	7	19,1	10,2	10,0	100,0	Male genital organs
C61	w tym: gruczoł krokowy	7	19,1	10,2	10,0	100,0	Prostate
C64-C68	Układ moczowy	5	13,7	7,3	7,1	-	Urinary tract
C69-C72	Oko, mózg i inne części centralnego systemu nerwowego	3	8,2	4,8	4,3	-	Eye, brain and other parts of central nervous system
C73-C75	Tarczycę i inne gruczoły wydzielania wewnętrznego	0	0,0	0,0	0,0	-	Thyroid and other endocrine glands
C76-C80	Nowotwory niedokładnie określone, wtórne i o nieokreślonym umiejscowieniu	3	8,2	5,4	4,3	-	Ill-defined, secondary and unspecified sites Stated or presumed to be primary, of lymphoid, haematopoietic and related tissue
C81-C96	Tkanka limfatyczna, krwiotwórcza i tkanki pokrewne	#	5,5	3,2	2,9	100,0	
C81	w tym: choroba Hodgkina	0	0,0	0,0	0,0	0,0	Hodgkin Disease
C82-C85, C96	chłoniaki niezłośliwe	#	2,7	1,5	1,4	#	Non-Hodgkin Disease
C91-C95	białaczki	0	0,0	0,0	0,0	0,0	Leukemias
D00-D09	Nowotwory in situ	0	0,0	0,0	0,0	-	In situ neoplasms

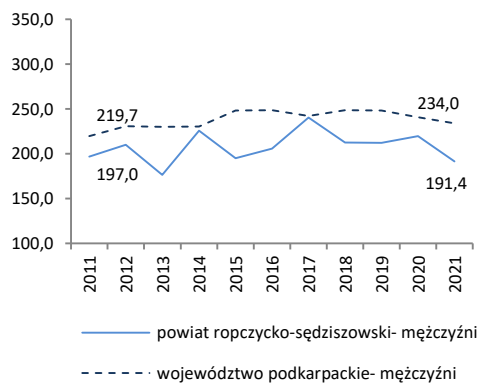
Tab. 150 Zgony na najczęstsze nowotwory złośliwe u mężczyzn w powiecie ropczycko-sędziszowskim w 2021 roku

Tab. 150 Deaths from the leading cancer sites, males, Ropczyce-Sedziszow poviats 2021

Umiejscowienie nowotworu Site	Liczby bezwzględne Absolute number	Współczynnik surowy Crude rate	Współczynnik standaryzowany Standardized rate	Wskaźnik struktury Percentage %
Województwo podkarpackie	2395	234,0	120,4	100,0
Powiat ropczycko - sędziszowski ogółem	70	191,4	111,3	100,0
Zgony na najczęstsze nowotwory złośliwe w powiecie ropczycko- sędziszowskim				
C34	15	41,0	25,6	21,4
C18-C21	9	24,6	13,3	12,9
C61	7	19,1	10,2	10,0
C16	6	16,4	10,2	8,6

Rys.117 Umieralność na nowotwory złośliwe w latach 2011-2021, mężczyźni

Fig.117 Cancer mortality in 2011-2021, males



POWIAT ROPCZYCKO-SĘDZISZOWSKI/ POVIAT OF ROPCZYCE-SEDZISZOW

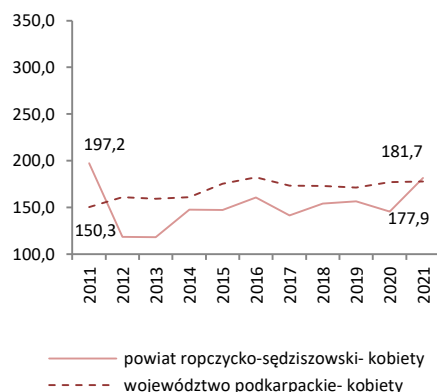
Tab.151 Umieralność na nowotwory złośliwe według układów narządowych u kobiet w powiecie ropczycko-sędziszowskim w 2021 roku
 Tab.151 Cancer mortality by main cancer groups, females, Ropczyce-Sedziszow poviats 2021

ICD-10	Umiejscowienie	Liczby bezwzględne Absolute number	Współczynnik surowy Crude rate	Współczynnik standaryzowany Standardized rate	% wszystkich nowotworów % of all cancers	% w grupie narządowej % in organ system	Site
C00-D09	Nowotwory złośliwe ogółem	68	181,7	78,4	100,0	-	All cancers
C00-D09 bez C44	Nowotwory złośliwe ogółem bez skóry	68	181,7	78,4	100,0	-	All cancers but skin
C00-C14	Warga, jama ustna i gardło	0	0,0	0,0	0,0	-	Lip, oral cavity and pharynx
C15-C26	Narządy trawienne	14	37,4	17,4	20,6	100,0	Digestiv organs
C18-C21	w tym: jelito grube	5	13,4	6,1	7,4	35,7	Colorectal cancers
C30-C39	Układ oddechowy i klatka piersiowa	11	29,4	16,3	16,2	100,0	Respiratory and intrathoracic organs
C30-C34	w tym: narządy oddechowe	10	26,7	15,8	14,7	90,9	Respiratory organs
C37-C39	klatka piersiowa	#	2,7	0,5	1,5	#	Intrathoracic organs
C40-C41	Kości i chrząstki stawowe	0	0,0	0,0	0,0	-	Bone and articular cartilage
C43-C44	Czerniak i inne nowotwory złośliwe skóry	#	2,7	0,5	1,5	100,0	Melanoma and other skin cancers
C43	w tym: czerniak	#	2,7	0,5	1,5	#	Melanoma
C45-C49	Międzybłonek i tkanki miękkie	#	5,3	3,3	2,9	-	Mesothelial and soft tissue
C50	Pierś	10	26,7	9,5	14,7	-	Breast
C51-C58	Żeńskie narządy płciowe	16	42,7	18,4	23,5	100,0	Female genital organs
C53-C54	w tym: macica	6	16,0	6,0	8,8	37,5	Uterus
C64-C68	Układ moczowy	3	8,0	2,9	4,4	-	Urinary tract
C69-C72	Oko, mózg i inne części centralnego systemu nerwowego	#	2,7	0,9	1,5	-	Eye, brain and other parts of central nervous system
C73-C75	Tarczycyca i inne gruczoły wydzielania wewnętrznego	#	2,7	1,2	1,5	-	Thyroid and other endocrine glands
C76-C80	Nowotwory niedokładnie określone, wtórne i o nieokreślonym umiejscowieniu	#	5,3	3,1	2,9	-	Ill-defined, secondary and unspecified sites Stated or presumed to be primary, of lymphoid, haematopoietic and related tissue
C81-C96	Tkanka limfatyczna, krwiotwórcza i tkanki pokrewne	7	18,7	4,9	10,3	100,0	Hodgkin Disease and related tissue
C81	w tym: choroba Hodgkina	0	0,0	0,0	0,0	0,0	Hodgkin Disease
C82-C85, C96	chłoniaki nieziarnicze	5	13,4	3,9	7,4	71,4	Non-Hodgkin Disease
C91-C95	białaczki	#	5,3	1,0	2,9	#	Leukemias
D00-D09	Nowotwory in situ	0	0,0	0,0	0,0	-	In situ neoplasms

Tab.152 Zgony na najczęstsze nowotwory złośliwe u kobiet w powiecie ropczycko-sędziszowskim w 2021 roku
 Tab.152 Deaths from the leading cancer sites, females, Ropczyce-Sedziszow poviats 2021

Umiejscowienie nowotworu Site	Liczby bezwzględne Absolute number	Współczynnik surowy Crude rate	Współczynnik standaryzowany Standardized rate	Wskaźnik struktury Percentage %
Województwo podkarpackie	1899	177,9	71,7	100,0
Powiat ropczycko - sędziszowski ogółem	68	181,7	78,4	100,0
Zgony na najczęstsze nowotwory złośliwe w powiecie ropczycko-sędziszowskim				
C34	10	26,7	15,8	14,7
C50	10	26,7	9,5	14,7
C57	5	13,4	4,9	7,4
C18-C21	5	13,4	6,1	7,4

Rys.118 Umieralność na nowotwory złośliwe w latach 2011-2021, kobiety
 Fig.118 Cancer mortality in 2011-2021, females



POWIAT RZESZOWSKI/ POWIAT OF RZESZOW

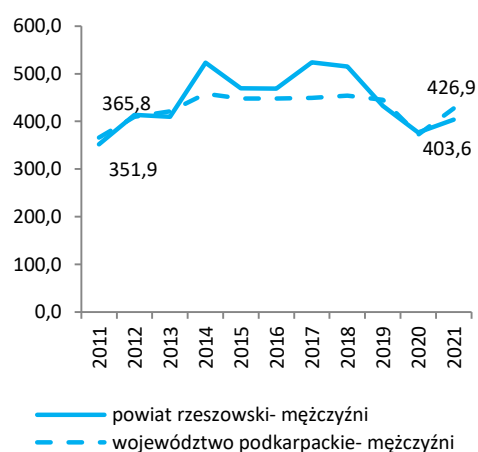
Tab.153 Zachorowalność na nowotwory złośliwe według układów narządowych u mężczyzn w powiecie rzeszowskim w 2021 roku
Tab.153 Cancer incidence by main cancer groups, males, Rzeszow poviat 2021

ICD-10	Umiejscowienie	Liczby bezwzględne Absolute number	Współczynnik surowy Crude rate	Współczynnik standaryzowany Standardized rate	% wszystkich nowotworów % of all cancers	% w grupie narządowej % in organ system	Site
C00-D09	Nowotwory złośliwe ogółem	346	403,6	248,0	100,0	-	All cancers
C00-D09 bez C44	Nowotwory złośliwe ogółem bez skóry	322	375,6	233,0	93,1	-	All cancers but skin
C00-C14	Warga, jama ustna i gardło	18	21,0	14,3	5,2	-	Lip, oral cavity and pharynx
C15-C26	Narządy trawienne	75	87,5	53,4	21,7	100,0	Digestiv organs
C18-C21	w tym: jelito grube	39	45,5	26,4	11,3	52,0	Colorectal cancers
C30-C39	Układ oddechowy i klatka piersiowa	53	61,8	34,6	15,3	100,0	Respiratory and intrathoracic organs
C30-C34	w tym: narządy oddechowe	53	61,8	34,6	15,3	100,0	Respiratory organs
C37-C39	klatka piersiowa	0	0,0	0,0	0,0	0,0	Intrathoracic organs
C40-C41	Kości i chrząstki stawowe	#	2,3	2,2	0,6	-	Bone and articular cartilage
C43-C44	Czerniak i inne nowotwory złośliwe skóry	34	39,7	23,0	9,8	100,0	Melanoma and other skin cancers
C43	w tym: czerniak	10	11,7	8,0	2,9	29,4	Melanoma
C45-C49	Międzybłonek i tkanki miękkie	6	7,0	6,1	1,7	-	Mesothelial and soft tissue
C60-C63	Męskie narządy płciowe	74	86,3	53,8	21,4	100,0	Male genital organs
C61	w tym: gruczoł krokowy	67	78,2	44,8	19,4	90,5	Prostate
C64-C68	Układ moczowy	33	38,5	22,3	9,5	-	Urinary tract
C69-C72	Oko, mózg i inne części centralnego systemu nerwowego	5	5,8	3,6	1,4	-	Eye, brain and other parts of central nervous system
C73-C75	Tarczycza i inne gruczoły wydzielania wewnętrznego	5	5,8	4,0	1,4	-	Thyroid and other endocrine glands
C76-C80	Nowotwory niedokładnie określone, wtórne i o nieokreślonym umiejscowieniu	4	4,7	3,1	1,2	-	Ill-defined, secondary and unspecified sites
C81-C96	Tkanka limfatyczna, krwiotwórcza i tkanki pokrewne	30	35,0	22,8	8,7	100,0	Stated or presumed to be primary, of lymphoid, haematopoietic and related tissue
C81	w tym: choroba Hodgkina	3	3,5	3,2	0,9	10,0	Hodgkin Disease
C82-C85, C96	chłoniaki niezłośliwe	12	14,0	9,3	3,5	40,0	Non-Hodgkin Disease
C91-C95	białaczki	10	11,7	7,0	2,9	33,3	Leukemias
D00-D09	Nowotwory in situ	7	8,2	4,8	2,0	-	In situ neoplasms

Tab.154 Zachorowania na najczęstsze nowotwory złośliwe u mężczyzn w powiecie rzeszowskim w 2021 roku
Tab.154 The leading sites of new registered cancer, males, Rzeszow poviat 2021

Umiejscowienie nowotworu Site	Liczby bezwzględne Absolute number	Współczynnik surowy Crude rate	Współczynnik standaryzowany Standardized rate	Wskaźnik struktury Percentage %
Województwo podkarpackie	4369	426,9	238,7	100,0
Powiat rzeszowski ogółem	346	403,6	248,0	100,0
Zachorowania na najczęstsze nowotwory złośliwe w powiecie rzeszowskim				
C61	67	78,2	44,8	19,4
C34	47	54,8	30,5	13,6
C18-C21	39	45,5	26,4	11,3
C44	24	28,0	15,0	6,9

Rys.119 Zachorowalność na nowotwory złośliwe w latach 2011-2021, mężczyźni
Fig.119 Cancer incidence in 2011-2021, males



POWIAT RZESZOWSKI/ POWIAT OF RZESZOW

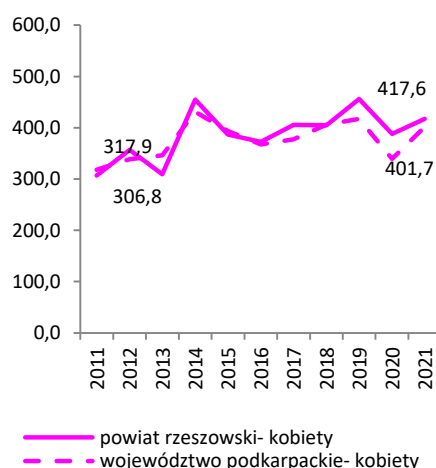
Tab.155 Zachorowalność na nowotwory złośliwe według układów narządowych u kobiet w powiecie rzeszowskim w 2021 roku
Tab.155 Cancer incidence by main cancer groups, females, Rzeszow poviat 2021

ICD-10	Umiejscowienie	Liczby bezwzględne Absolute number	Współczynnik surowy Crude rate	Współczynnik standaryzowany Standardized rate	% wszystkich nowotworów % of all cancers	% w grupie narządowej % in organ system	Site
C00-D09	Nowotwory złośliwe ogółem	366	417,6	239,0	100,0	-	All cancers
C00-D09 bez C44	Nowotwory złośliwe ogółem bez skóry	338	385,7	227,0	92,3	-	All cancers but skin
C00-C14	Warga, jama ustna i gardło	#	2,3	1,2	0,5	-	Lip, oral cavity and pharynx
C15-C26	Narządy trawienne	61	69,6	36,0	16,7	100,0	Digestiv organs
C18-C21	w tym: jelito grube	39	44,5	23,1	10,7	63,9	Colorectal cancers
C30-C39	Układ oddechowy i klatka piersiowa	17	19,4	9,3	4,6	100,0	Respiratory and intrathoracic organs
C30-C34	w tym: narządy oddechowe	17	19,4	9,3	4,6	100,0	Respiratory organs
C37-C39	klatka piersiowa	0	0,0	0,0	0,0	0,0	Intrathoracic organs
C40-C41	Kości i chrząstki stawowe	#	1,1	0,4	0,3	-	Bone and articular cartilage
C43-C44	Czerniak i inne nowotwory złośliwe skóry	41	46,8	20,4	11,2	100,0	Melanoma and other skin cancers
C43	w tym: czerniak	13	14,8	8,4	3,6	31,7	Melanoma
C45-C49	Międzybłonek i tkanki miękkie	6	6,8	5,7	1,6	-	Mesothelial and soft tissue
C50	Pierś	73	83,3	53,0	19,9	-	Breast
C51-C58	Żeńskie narządy płciowe	63	71,9	43,0	17,2	100,0	Female genital organs
C53-C54	w tym: macica	39	44,5	28,1	10,7	61,9	Uterus
C64-C68	Układ moczowy	22	25,1	14,5	6,0	-	Urinary tract
C69-C72	Oko, mózg i inne części centralnego systemu nerwowego	9	10,3	7,2	2,5	-	Eye, brain and other parts of central nervous system
C73-C75	Tarczycza i inne gruczoły wydzielania wewnętrznego	24	27,4	20,0	6,6	-	Thyroid and other endocrine glands
C76-C80	Nowotwory niedokładnie określone, wtórne i o nieokreślonym umiejscowieniu	12	13,7	6,3	3,3	-	Ill-defined, secondary and unspecified sites Stated or presumed to be primary, of lymphoid, haematopoietic and related tissue
C81-C96	Tkanka limfatyczna, krwiotwórcza i tkanki pokrewne	27	30,8	16,0	7,4	100,0	
C81	w tym: choroba Hodgkina	#	1,1	0,9	0,3	#	Hodgkin Disease
C82-C85, C96	chłoniaki nieziarnicze	7	8,0	3,9	1,9	25,9	Non-Hodgkin Disease
C91-C95	białaczki	13	14,8	7,3	3,6	48,2	Leukemias
D00-D09	Nowotwory in situ	8	9,1	6,1	2,2	-	In situ neoplasms

Tab.156 Zachorowania na najczęstsze nowotwory złośliwe u kobiet w powiecie rzeszowskim w 2021 roku
Tab.156 The leading sites of new registered cancer, females, Rzeszow poviat 2021

Umiejscowienie nowotworu Site	Liczby bezwzględne Absolute number	Współczynnik surowy Crude rate	Współczynnik standaryzowany Standardized rate	Wskaźnik struktury Percentage %
Województwo podkarpackie	4288	401,7	212,1	100,0
Powiat rzeszowski ogółem	366	417,6	239,0	100,0
Zachorowania na najczęstsze nowotwory złośliwe w powiecie rzeszowskim				
C50	73	83,3	53,0	19,9
C18-C21	39	44,5	23,1	10,7
C54	35	39,9	24,7	9,6
C44	28	32,0	11,9	7,7

Rys.120 Zachorowalność na nowotwory złośliwe w latach 2011-2021, kobiety
Fig.120 Cancer incidence in 2011-2021, females



POWIAT RZESZOWSKI/ POWIAT OF RZESZOW

Tab.157 Umieralność na nowotwory złośliwe według układów narządowych u mężczyzn w powiecie rzeszowskim w 2021 roku
 Tab.157 Cancer mortality by main cancer groups, males, Rzeszow poviat 2021

ICD-10	Umiejscowienie	Liczby bezwzględne Absolute number	Współczynnik surowy Crude rate	Współczynnik standaryzowany Standardized rate	% wszystkich nowotworów % of all cancers	% w grupie narządowej % in organ system	Site
C00-D09	Nowotwory złośliwe ogółem	165	192,5	109,1	100,0	-	All cancers
C00-D09 bez C44	Nowotwory złośliwe ogółem bez skóry	165	192,5	109,1	100,0	-	All cancers but skin
C00-C14	Warga, jama ustna i gardło	10	11,7	8,1	6,1	-	Lip, oral cavity and pharynx
C15-C26	Narządy trawienne	52	60,7	37,0	31,5	100,0	Digestiv organs
C18-C21	w tym: jelito grube	16	18,7	9,9	9,7	30,7	Colorectal cancers
C30-C39	Układ oddechowy i klatka piersiowa	46	53,7	30,2	27,9	100,0	Respiratory and intrathoracic organs
C30-C34	w tym: narządy oddechowe	44	51,3	28,7	26,7	95,6	Respiratory organs
C37-C39	klatka piersiowa	#	2,3	1,4	1,2	#	Intrathoracic organs
C40-C41	Kości i chrząstki stawowe	#	1,2	0,9	0,6	-	Bone and articular cartilage
C43-C44	Czerniak i inne nowotwory złośliwe skóry	3	3,5	1,6	1,8	100,0	Melanoma and other skin cancers
C43	w tym: czerniak	3	3,5	1,6	1,8	100,0	Melanoma
C45-C49	Międzybłonek i tkanki miękkie	#	1,2	0,8	0,6	-	Mesothelial and soft tissue
C60-C63	Męskie narządy płciowe	19	22,2	12,0	11,5	100,0	Male genital organs
C61	w tym: gruczoł krokowy	18	21,0	11,2	10,9	94,7	Prostate
C64-C68	Układ moczowy	17	19,8	9,9	10,3	-	Urinary tract
C69-C72	Oko, mózg i inne części centralnego systemu nerwowego	4	4,7	2,3	2,4	-	Eye, brain and other parts of central nervous system
C73-C75	Tarczycy i inne gruczoły wydzielania wewnętrznego	#	1,2	0,6	0,6	-	Thyroid and other endocrine glands
C76-C80	Nowotwory niedokładnie określone, wtórne i o nieokreślonym umiejscowieniu	6	7,0	3,0	3,6	-	Ill-defined, secondary and unspecified sites
C81-C96	Tkanka limfatyczna, krwiotwórcza i tkanki pokrewne	5	5,8	2,8	3,0	100,0	Stated or presumed to be primary, of lymphoid, haematopoietic and related tissue
C81	w tym: choroba Hodgkina	0	0,0	0,0	0,0	0,0	Hodgkin Disease
C82-C85, C96	chłoniaki niezłośliwe	#	2,3	1,0	1,2	#	Non-Hodgkin Disease
C91-C95	białaczki	#	2,3	1,2	1,2	#	Leukemias
D00-D09	Nowotwory in situ	0	0,0	0,0	0,0	-	In situ neoplasms

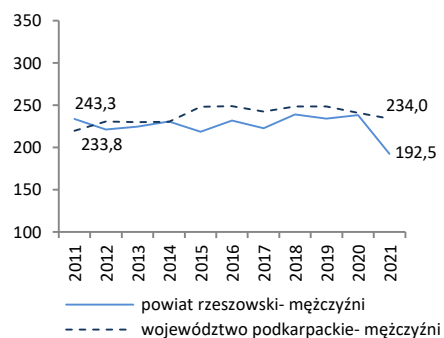
Tab.158 Zgony na najczęstsze nowotwory złośliwe u mężczyzn w powiecie rzeszowskim w 2021 roku

Tab.158 Deaths from the leading cancer sites, males, Rzeszow poviat 2021

Umiejscowienie nowotworu Site	Liczby bezwzględne Absolute number	Współczynnik surowy Crude rate	Współczynnik standaryzowany Standardized rate	Wskaźnik struktury Percentage %
Województwo podkarpackie	2395	234,0	120,4	100,0
Powiat rzeszowski ogółem	165	192,5	109,1	100,0
Zgony na najczęstsze nowotwory złośliwe w powiecie rzeszowskim				
C34	37	43,2	23,8	22,4
C61	18	21,0	11,2	10,9
C16	16	18,7	12,4	9,7
C18-C21	16	18,7	9,9	9,7
C67	12	14,0	7,0	7,3

Rys.121 Umieralność na nowotwory złośliwe w latach 2011-2021, mężczyźni

Fig.121 Cancer mortality in 2011-2021, males



POWIAT RZESZOWSKI/ POWIAT OF RZESZOW

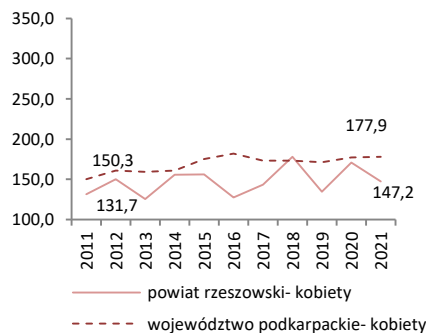
Tab.159 Umieralność na nowotwory złośliwe według układów narządowych u kobiet w powiecie rzeszowskim w 2021 roku
 Tab.159 Cancer mortality by main cancer groups, females, Rzeszow poviat 2021

ICD-10	Umiejscowienie	Liczby bezwzględne Absolute number	Współczynnik surowy Crude rate	Współczynnik standaryzowany Standardized rate	% wszystkich nowotworów % of all cancers	% w grupie narządowej % in organ system	Site
C00-D09	Nowotwory złośliwe ogółem	129	147,2	64,2	100,0	-	All cancers
C00-D09 bez C44	Nowotwory złośliwe ogółem bez skóry	127	144,9	63,8	98,4	-	All cancers but skin
C00-C14	Warga, jama ustna i gardło	#	2,3	1,3	1,6	-	Lip, oral cavity and pharynx
C15-C26	Narządy trawienne	32	36,5	13,9	24,8	100,0	Digestiv organs
C18-C21	w tym: jelito grube	13	14,8	5,4	10,1	40,6	Colorectal cancers
C30-C39	Układ oddechowy i klatka piersiowa	18	20,5	9,8	14,0	100,0	Respiratory and intrathoracic organs
C30-C34	w tym: narządy oddechowe	18	20,5	9,8	14,0	100,0	Respiratory organs
C37-C39	klatka piersiowa	0	0,0	0,0	0,0	0,0	Intrathoracic organs
C40-C41	Kości i chrząstki stawowe	#	1,1	0,9	0,8	-	Bone and articular cartilage
C43-C44	Czerniak i inne nowotwory złośliwe skóry	3	3,4	1,2	2,3	100,0	Melanoma and other skin cancers
C43	w tym: czerniak	#	1,1	0,8	0,8	#	Melanoma
C45-C49	Międzybłonek i tkanki miękkie	#	2,3	0,6	1,6	-	Mesothelial and soft tissue
C50	Pierś	17	19,4	9,1	13,2	-	Breast
C51-C58	Żeńskie narządy płciowe	29	33,1	15,7	22,5	100,0	Female genital organs
C53-C54	w tym: macica	16	18,3	7,7	12,4	55,1	Uterus
C64-C68	Układ moczowy	5	5,7	2,7	3,9	-	Urinary tract
C69-C72	Oko, mózg i inne części centralnego systemu nerwowego	#	2,3	0,7	1,6	-	Eye, brain and other parts of central nervous system
C73-C75	Tarczycyca i inne gruczoły wydzielania wewnętrznego	4	4,6	1,7	3,1	-	Thyroid and other endocrine glands
C76-C80	Nowotwory niedokładnie określone, wtórne i o nieokreślonym umiejscowieniu	4	4,6	1,5	3,1	-	Ill-defined, secondary and unspecified sites Stated or presumed to be primary, of lymphoid, haematopoietic and related tissue
C81-C96	Tkanka limfatyczna, krwiotwórcza i tkanki pokrewne	10	11,4	4,9	7,8	100,0	Hodgkin Disease and related tissue
C81	w tym: choroba Hodgkina	0	0,0	0,0	0,0	0,0	Hodgkin Disease
C82-C85, C96	chłoniaki niezziarnicze	#	1,1	0,2	0,8	#	Non-Hodgkin Disease
C91-C95	białaczki	5	5,7	2,5	3,9	50,0	Leukemias
D00-D09	Nowotwory in situ	0	0,0	0,0	0,0	-	In situ neoplasms

Tab.160 Zgony na najczęstsze nowotwory złośliwe u kobiet w powiecie rzeszowskim w 2021 roku
 Tab.160 Deaths from the leading cancer sites, females, Rzeszow poviat 2021

Umiejscowienie nowotworu Site	Liczby bezwzględne Absolute number	Współczynnik surowy Crude rate	Współczynnik standaryzowany Standardized rate	Wskaźnik struktury Percentage %
Województwo podkarpackie	1899	177,9	71,7	100,0
Powiat rzeszowski ogółem	129	147,2	64,2	100,0
Zgony na najczęstsze nowotwory złośliwe w powiecie rzeszowskim				
C34	18	20,5	9,8	14,0
C50	17	19,4	9,1	13,2
C18-C21	13	14,8	5,4	10,1
C56	12	13,7	7,6	9,3

Rys.122 Umieralność na nowotwory złośliwe w latach 2011-2021, kobiety
 Fig.122 Cancer mortality in 2011-2021, females



POWIAT SANOCKI/ POVIAT OF SANOK

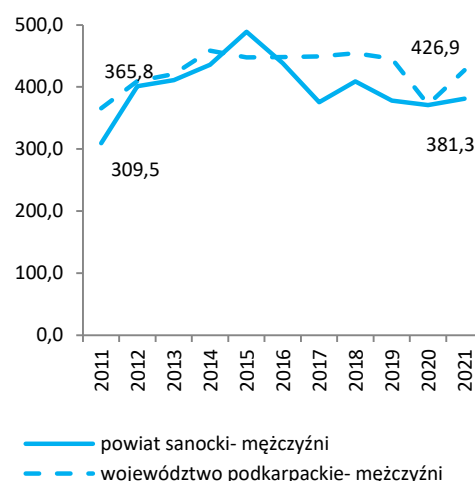
Tab.161 Zachorowalność na nowotwory złośliwe według układów narządowych u mężczyzn w powiecie sanockim w 2021 roku
Tab.161 Cancer incidence by main cancer groups, males, Sanok poviat 2021

ICD-10	Umiejscowienie	Liczby bezwzględne Absolute number	Współczynnik surowy Crude rate	Współczynnik standaryzowany Standardized rate	% wszystkich nowotworów % of all cancers	% w grupie narządowej % in organ system	Site
C00-D09	Nowotwory złośliwe ogółem	170	381,3	203,0	100,0	-	All cancers
C00-D09 bez C44	Nowotwory złośliwe ogółem bez skóry	162	363,4	194,6	95,3	-	All cancers but skin
C00-C14	Warga, jama ustna i gardło	10	22,4	11,9	5,9	-	Lip, oral cavity and pharynx
C15-C26	Narządy trawienne	39	87,5	45,4	22,9	100,0	Digestiv organs
C18-C21	w tym: jelito grube	20	44,9	21,5	11,8	51,3	Colorectal cancers
C30-C39	Układ oddechowy i klatka piersiowa	29	65,1	36,2	17,1	100,0	Respiratory and intrathoracic organs
C30-C34	w tym: narządy oddechowe	29	65,1	36,2	17,1	100,0	Respiratory organs
C37-C39	klatka piersiowa	0	0,0	0,0	0,0	0,0	Intrathoracic organs
C40-C41	Kości i chrząstki stawowe	#	2,2	1,8	0,6	-	Bone and articular cartilage
C43-C44	Czerniak i inne nowotwory złośliwe skóry	10	22,4	10,7	5,9	100,0	Melanoma and other skin cancers
C43	w tym: czerniak	#	4,5	2,3	1,2	#	Melanoma
C45-C49	Międzybłonek i tkanki miękkie	#	2,2	1,4	0,6	-	Mesothelial and soft tissue
C60-C63	Męskie narządy płciowe	37	83,0	41,2	21,8	100,0	Male genital organs
C61	w tym: gruczoł krokowy	32	71,8	34,6	18,8	86,5	Prostate
C64-C68	Układ moczowy	12	26,9	13,8	7,1	-	Urinary tract
C69-C72	Oko, mózg i inne części centralnego systemu nerwowego	#	2,2	1,7	0,6	-	Eye, brain and other parts of central nervous system
C73-C75	Tarczycza i inne gruczoły wydzielania wewnętrznego	#	4,5	4,2	1,2	-	Thyroid and other endocrine glands
C76-C80	Nowotwory niedokładnie określone, wtórne i o nieokreślonym umiejscowieniu	#	2,2	1,8	0,6	-	Ill-defined, secondary and unspecified sites
C81-C96	Tkanka limfatyczna, krwiotwórcza i tkanki pokrewne	22	49,3	27,6	12,9	100,0	Stated or presumed to be primary, of lymphoid, haematopoietic and related tissue
C81	w tym: choroba Hodgkina	#	2,2	3,3	0,6	#	Hodgkin Disease
C82-C85, C96	chłoniaki niezłośliwe	6	13,5	7,5	3,5	27,3	Non-Hodgkin Disease
C91-C95	białaczki	10	22,4	11,9	5,9	45,5	Leukemias
D00-D09	Nowotwory in situ	5	11,2	5,2	2,9	-	In situ neoplasms

Tab.162 Zachorowania na najczęstsze nowotwory złośliwe u mężczyzn w powiecie sanockim w 2021 roku
Tab.162 The leading sites of new registered cancer, males, Sanok poviat 2021

Umiejscowienie nowotworu Site	Liczby bezwzględne Absolute number	Współczynnik surowy Crude rate	Współczynnik standaryzowany Standardized rate	Wskaźnik struktury Percentage %
Województwo podkarpackie	4369	426,9	238,7	100,0
Powiat sanocki ogółem	170	381,3	203,0	100,0
Zachorowania na najczęstsze nowotwory złośliwe w powiecie sanockim				
C61	32	71,8	34,6	18,8
C34	24	53,8	29,8	14,1
C18-C21	20	44,9	21,5	11,8

Rys.123 Zachorowalność na nowotwory złośliwe w latach 2011-2021, mężczyźni
Fig.123 Cancer incidence in 2011-2021, males



POWIAT SANOCKI/ POVIAT OF SANOK

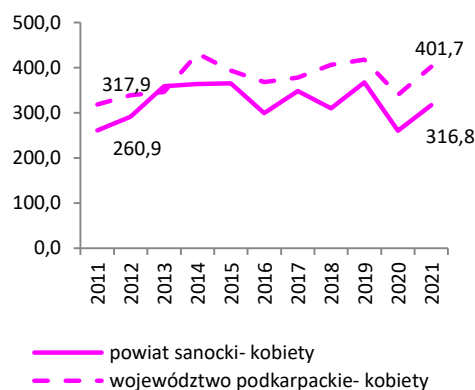
Tab.163 Zachorowalność na nowotwory złośliwe według układów narządowych u kobiet w powiecie sanockim w 2021 roku
Tab.163 Cancer incidence by main cancer groups, females, Sanok poviat 2021

ICD-10	Umiejscowienie	Liczby bezwzględne Absolute number	Współczynnik surowy Crude rate	Współczynnik standaryzowany Standardized rate	% wszystkich nowotworów % of all cancers	% w grupie narządowej % in organ system	Site
C00-D09	Nowotwory złośliwe ogółem	148	316,8	160,6	100,0	-	All cancers
C00-D09 bez C44	Nowotwory złośliwe ogółem bez skóry	141	301,8	156,9	95,3	-	All cancers but skin
C00-C14	Warga, jama ustna i gardło	3	6,4	2,8	2,0	-	Lip, oral cavity and pharynx
C15-C26	Narządy trawienne	35	74,9	30,2	23,6	100,0	Digestiv organs
C18-C21	w tym: jelito grube	13	27,8	12,0	8,8	37,1	Colorectal cancers
C30-C39	Układ oddechowy i klatka piersiowa	7	15,0	6,5	4,7	100,0	Respiratory and intrathoracic organs
C30-C34	w tym: narządy oddechowe	7	15,0	6,5	4,7	100,0	Respiratory organs
C37-C39	klatka piersiowa	0	0,0	0,0	0,0	0,0	Intrathoracic organs
C40-C41	Kości i chrząstki stawowe	0	0,0	0,0	0,0	-	Bone and articular cartilage
C43-C44	Czerniak i inne nowotwory złośliwe skóry	9	19,3	5,3	6,1	100,0	Melanoma and other skin cancers
C43	w tym: czerniak	#	4,3	1,6	1,4	#	Melanoma
C45-C49	Międzybłonek i tkanki miękkie	3	6,4	4,7	2,0	-	Mesothelial and soft tissue
C50	Pierś	45	96,3	53,4	30,4	-	Breast
C51-C58	Żeńskie narządy płciowe	15	32,1	17,4	10,1	100,0	Female genital organs
C53-C54	w tym: macica	9	19,3	11,0	6,1	60,0	Uterus
C64-C68	Układ moczowy	7	15,0	8,0	4,7	-	Urinary tract
C69-C72	Oko, mózg i inne części centralnego systemu nerwowego	#	2,1	0,8	0,7	-	Eye, brain and other parts of central nervous system
C73-C75	Tarczycza i inne gruczoły wydzielania wewnętrznego	3	6,4	5,1	2,0	-	Thyroid and other endocrine glands
C76-C80	Nowotwory niedokładnie określone, wtórne i o nieokreślonym umiejscowieniu	#	4,3	1,7	1,4	-	Ill-defined, secondary and unspecified sites Stated or presumed to be primary, of lymphoid, haematopoietic and related tissue
C81-C96	Tkanka limfatyczna, krwiotwórcza i tkanki pokrewne	11	23,5	17,9	7,4	100,0	
C81	w tym: choroba Hodgkina	#	4,3	6,2	1,4	#	Hodgkin Disease
C82-C85, C96	chłoniaki niezłośliwe	3	6,4	2,9	2,0	27,3	Non-Hodgkin Disease
C91-C95	białaczki	#	4,3	5,5	1,4	#	Leukemias
D00-D09	Nowotwory in situ	7	15,0	6,9	4,7	-	In situ neoplasms

Tab.164 Zachorowania na najczęstsze nowotwory złośliwe u kobiet w powiecie sanockim w 2021 roku
Tab.164 The leading sites of new registered cancer, females, Sanok poviat 2021

Umiejscowienie nowotworu Site	Liczby bezwzględne Absolute number	Współczynnik surowy Crude rate	Współczynnik standaryzowany Standardized rate	Wskaźnik struktury Percentage %
Województwo podkarpackie	4288	401,7	212,1	100,0
Powiat sanocki ogółem	148	316,8	160,6	100,0
Zachorowania na najczęstsze nowotwory złośliwe w powieci sanockim				
C50	45	96,3	53,4	30,4
C18-C21	13	27,8	12,0	8,8
C25	12	25,7	10,6	8,1
C54	9	19,3	11,0	6,1

Rys.124 Zachorowalność na nowotwory złośliwe w latach 2011-2021, kobiety
Fig.124 Cancer incidence in 2011-2021, females



POWIAT SANOCKI/ POVIAT OF SANOK

Tab.165 Umieralność na nowotwory złośliwe według układów narządowych u mężczyzn w powiecie sanockim w 2021 roku
 Tab.165 Cancer mortality by main cancer groups, males, Sanok powiat 2021

ICD-10	Umiejscowienie	Liczby bezwzględne Absolute number	Współczynnik surowy Crude rate	Współczynnik standaryzowany Standardized rate	% wszystkich nowotworów % of all cancers	% w grupie narządowej % in organ system	Site
C00-D09	Nowotwory złośliwe ogółem	113	253,5	124,2	100,0	-	All cancers
C00-D09 bez C44	Nowotwory złośliwe ogółem bez skóry	112	251,2	123,6	99,1	-	All cancers but skin
C00-C14	Warga, jama ustna i gardło	6	13,5	7,8	5,3	-	Lip, oral cavity and pharynx
C15-C26	Narządy trawienne	34	76,3	38,2	30,1	100,0	Digestiv organs
C18-C21	w tym: jelito grube	15	33,6	15,9	13,3	44,1	Colorectal cancers
C30-C39	Układ oddechowy i klatka piersiowa	27	60,6	28,9	23,9	100,0	Respiratory and intrathoracic organs
C30-C34	w tym: narządy oddechowe	27	60,6	28,9	23,9	100,00	Respiratory organs
C37-C39	klatka piersiowa	0	0,0	0,0	0,0	0,0	Intrathoracic organs
C40-C41	Kości i chrząstki stawowe	0	0,0	0,0	0,0	-	Bone and articular cartilage
C43-C44	Czerniak i inne nowotwory złośliwe skóry	4	9,0	4,4	3,5	100,0	Melanoma and other skin cancers
C43	w tym: czerniak	3	6,7	3,8	2,7	75,00	Melanoma
C45-C49	Międzybłonek i tkanki miękkie	4	9,0	4,4	3,5	-	Mesothelial and soft tissue
C60-C63	Męskie narządy płciowe	13	29,2	12,7	11,5	100,0	Male genital organs
C61	w tym: gruczoł krokowy	13	29,2	12,7	11,5	100,0	Prostate
C64-C68	Układ moczowy	10	22,4	10,6	8,9	-	Urinary tract
C69-C72	Oko, mózg i inne części centralnego systemu nerwowego	3	6,7	4,0	2,7	-	Eye, brain and other parts of central nervous system
C73-C75	Tarczycza i inne gruczoły wydzielania wewnętrznego	0	0,0	0,0	0,0	-	Thyroid and other endocrine glands
C76-C80	Nowotwory niedokładnie określone, wtórne i o nieokreślonym umiejscowieniu	4	9,0	5,3	3,5	-	Ill-defined, secondary and unspecified sites
C81-C96	Tkanka limfatyczna, krwiotwórcza i tkanki pokrewne	7	15,7	7,1	6,2	100,0	Stated or presumed to be primary, of lymphoid, haematopoietic and related tissue
C81	w tym: choroba Hodgkina	0	0,0	0,0	0,0	0,0	Hodgkin Disease
C82-C85, C96	chłoniaki niezłośliwe	#	2,2	0,9	0,9	#	Non-Hodgkin Disease
C91-C95	białaczki	4	9,0	4,2	3,5	57,1	Leukemias
D00-D09	Nowotwory in situ	0	0,0	0,0	0,0	-	In situ neoplasms

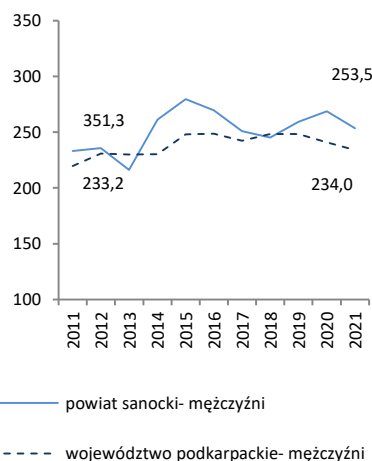
Tab. 166 Zgony na najczęstsze nowotwory złośliwe u mężczyzn w powiecie sanockim w 2021 roku

Tab.166 Deaths from the leading cancer sites, males, Sanok powiat 2021

Umiejscowienie nowotworu Site	Liczby bezwzględne Absolute number	Współczynnik surowy Crude rate	Współczynnik standaryzowany Standardized rate	Wskaźnik struktury Percentage %
Województwo podkarpackie	2395	234,0	120,4	100,0
Powiat sanocki ogółem	113	253,5	124,2	100,0
Zgony na najczęstsze nowotwory złośliwe w powieci sanockim				
C34	22	49,3	23,2	19,5
C18-C21	15	33,6	15,9	13,3
C61	13	29,2	12,7	11,5
C25	7	15,7	8,2	6,2

Rys.125 Umieralność na nowotwory złośliwe w latach 2011-2021, mężczyźni

Fig.125 Cancer mortality in 2011-2021, males



POWIAT SANOCKI/ POWIAT OF SANOK

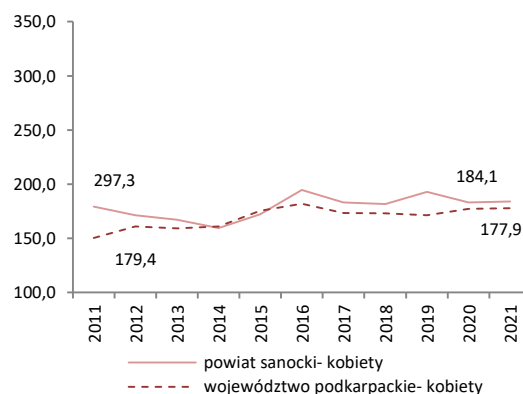
Tab.167 Umieralność na nowotwory złośliwe według układów narządowych u kobiet w powiecie sanockim w 2021 roku
Tab.167 Cancer mortality by main cancer groups, females, Sanok poviát 2021

ICD-10	Umiejscowienie	Liczby bezwzględne Absolute number	Współczynnik surowy Crude rate	Współczynnik standaryzowany Standardized rate	% wszystkich nowotworów % of all cancers	% w grupie narządowej % in organ system	Site
C00-D09	Nowotwory złośliwe ogółem	86	184,1	72,4	100,0	-	All cancers
C00-D09 bez C44	Nowotwory złośliwe ogółem bez skóry	86	184,1	72,4	100,0	-	All cancers but skin
C00-C14	Wargę, jamę ustną i gardło	0	0,0	0,0	0,0	-	Lip, oral cavity and pharynx
C15-C26	Narządy trawienne	28	59,9	21,3	32,6	100,0	Digestiv organs
C18-C21	w tym: jelito grube	11	23,5	9,9	12,8	39,2	Colorectal cancers
C30-C39	Układ oddechowy i klatka piersiowa	16	34,2	16,2	18,6	100,0	Respiratory and intrathoracic organs
C30-C34	w tym: narządy oddechowe	15	32,1	14,3	17,4	93,7	Respiratory organs
C37-C39	klatka piersiowa	#	2,1	1,8	1,2	#	Intrathoracic organs
C40-C41	Kości i chrząstki stawowe	0	0,0	0,0	0,0	-	Bone and articular cartilage
C43-C44	Czerniak i inne nowotwory złośliwe skóry	4	8,6	2,4	4,7	100,0	Melanoma and other skin cancers
C43	w tym: czerniak	4	8,6	2,4	4,7	100,0	Melanoma
C45-C49	Międzybłonek i tkanki miękkie	#	2,1	1,1	1,2	-	Mesothelial and soft tissue
C50	Pierś	11	23,5	10,3	12,8	-	Breast
C51-C58	Żeńskie narządy płciowe	14	30,0	12,0	16,3	100,0	Female genital organs
C53-C54	w tym: macica	8	17,1	6,2	9,3	57,1	Uterus
C64-C68	Układ moczowy	0	0,0	0,0	0,0	-	Urinary tract
C69-C72	Oko, mózg i inne części centralnego systemu nerwowego	#	4,3	2,3	2,3	-	Eye, brain and other parts of central nervous system
C73-C75	Tarczycę i inne gruczoły wydzielania wewnętrznego	0	0,0	0,0	0,0	-	Thyroid and other endocrine glands
C76-C80	Nowotwory niedokładnie określone, wtórne i o nieokreślonym umiejscowieniu	#	4,3	1,4	2,3	-	Ill-defined, secondary and unspecified sites Stated or presumed to be primary, of lymphoid, haematopoietic and related tissue
C81-C96	Tkanka limfatyczna, krwiotwórcza i tkanki pokrewne	8	17,1	5,4	9,3	100,0	
C81	w tym: choroba Hodgkina	0	0,0	0,0	0,0	0,0	Hodgkin Disease
C82-C85, C96	chłoniaki nieziarnicze	#	4,3	1,1	2,3	#	Non-Hodgkin Disease
C91-C95	białaczki	4	8,6	2,4	4,7	50,0	Leukemias
D00-D09	Nowotwory in situ	0	0,0	0,0	0,0	-	In situ neoplasms

Tab.168 Zgony na najczęstsze nowotwory złośliwe u kobiet w powiecie sanockim w 2021 roku
Tab.168 Deaths from the leading cancer sites, females, Sanok poviát 2021

Umiejscowienie nowotworu Site	Liczby bezwzględne Absolute number	Współczynnik surowy Crude rate	Współczynnik standaryzowany Standardized rate	Wskaźnik struktury Percentage %
Województwo podkarpackie	1899	177,9	71,7	100,0
Powiat sanocki ogółem	86	184,1	72,4	100,0
Zgony na najczęstsze nowotwory złośliwe w powiecie sanockim				
C34	13	27,8	11,8	15,1
C50	11	23,5	10,3	12,8
C18-C21	11	23,5	9,9	12,8
C25	8	17,1	6,2	9,3

Rys.126 Umieralność na nowotwory złośliwe w latach 2011-2021, kobiety
Fig.126 Cancer mortality in 2011-2021, females



POWIAT STALOWOWOLSKI/ POVIAT OF STALOWA WOLA

Tab.169 Zachorowalność na nowotwory złośliwe według układów narządowych u mężczyzn w powiecie stalowowolskim w 2021 roku
Tab.169 Cancer incidence by main cancer groups, males, Stalowa Wola poviats 2021

ICD-10	Umiejscowienie	Liczby bezwzględne Absolute number	Współczynnik surowy Crude rate	Współczynnik standaryzowany Standardized rate	% wszystkich nowotworów % of all cancers	% w grupie narządowej % in organ system	Site
C00-D09	Nowotwory złośliwe ogółem	181	361,8	181,8	100,0	-	All cancers
C00-D09 bez C44	Nowotwory złośliwe ogółem bez skóry	173	345,9	175,1	95,6	-	All cancers but skin
C00-C14	Warga, jama ustna i gardło	9	18,0	9,8	5,0	-	Lip, oral cavity and pharynx
C15-C26	Narządy trawienne	47	94,0	42,8	26,0	100,0	Digestiv organs
C18-C21	w tym: jelito grube	29	58,0	27,4	16,0	61,7	Colorectal cancers
C30-C39	Układ oddechowy i klatka piersiowa	22	44,0	18,9	12,2	100,0	Respiratory and intrathoracic organs
C30-C34	w tym: narządy oddechowe	22	44,0	18,9	12,2	100,0	Respiratory organs
C37-C39	klatka piersiowa	0	0,0	0,0	0,0	0,0	Intrathoracic organs
C40-C41	Kości i chrząstki stawowe	0	0,0	0,0	0,0	-	Bone and articular cartilage
C43-C44	Czerniak i inne nowotwory złośliwe skóry	10	20,0	11,1	5,5	100,0	Melanoma and other skin cancers
C43	w tym: czerniak	#	4,0	4,4	1,1	#	Melanoma
C45-C49	Międzybłonek i tkanki miękkie	6	12,0	10,0	3,3	-	Mesothelial and soft tissue
C60-C63	Męskie narządy płciowe	38	76,0	36,6	21,0	100,0	Male genital organs
C61	w tym: gruczoł krokowy	36	72,0	33,7	19,9	94,7	Prostate
C64-C68	Układ moczowy	20	40,0	18,3	11,1	-	Urinary tract
C69-C72	Oko, mózg i inne części centralnego systemu nerwowego	#	2,0	0,8	0,6	-	Eye, brain and other parts of central nervous system
C73-C75	Tarczycza i inne gruczoły wydzielania wewnętrznego	5	10,0	4,9	2,8	-	Thyroid and other endocrine glands
C76-C80	Nowotwory niedokładnie określone, wtórne i o nieokreślonym umiejscowieniu	#	4,0	2,2	1,1	-	Ill-defined, secondary and unspecified sites
C81-C96	Tkanka limfatyczna, krwiotwórcza i tkanki pokrewne	16	32,0	22,0	8,8	100,0	Stated or presumed to be primary, of lymphoid, haematopoietic and related tissue
C81	w tym: choroba Hodgkina	#	2,0	2,6	0,6	#	Hodgkin Disease
C82-C85, C96	chłoniaki niezłośliwe	6	12,0	7,4	3,3	37,5	Non-Hodgkin Disease
C91-C95	białaczki	5	10,0	7,7	2,8	31,3	Leukemias
D00-D09	Nowotwory in situ	3	6,0	2,7	1,7	-	In situ neoplasms

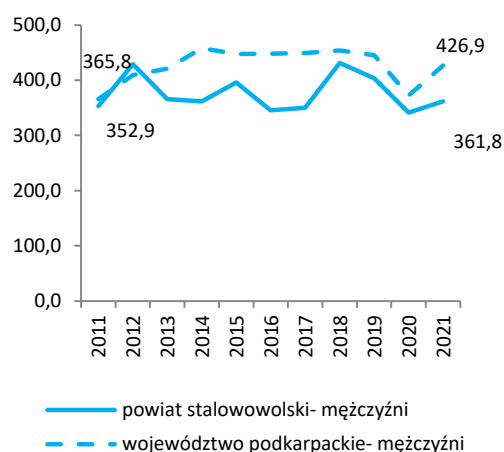
Tab.170 Zachorowania na najczęstsze nowotwory złośliwe u mężczyzn w powiecie stalowowolskim w 2021 roku

Tab.170 The leading sites of new registered cancer, males, Stalowa Wola poviats 2021

Umiejscowienie nowotworu Site	Liczby bezwzględne Absolute number	Współczynnik surowy Crude rate	Współczynnik standaryzowany Standardized rate	Wskaźnik struktury Percentage %
Województwo podkarpackie	4369	426,9	238,7	100,0
Powiat stalowowolski ogółem	181	361,8	181,8	100,0
Zachorowania na najczęstsze nowotwory złośliwe w powiecie stalowowolskim				
C61	36	72,0	33,7	19,9
C18-C21	29	58,0	27,4	16,0
C34	20	40,0	17,2	11,0
C67	11	22,0	10,0	6,1

Rys.127 Zachorowalność na nowotwory złośliwe w latach 2011-2021, mężczyźni

Fig.127 Cancer incidence in 2011-2021, males



POWIAT STALOWOWOLSKI/ POVIAT OF STALOWA WOLA

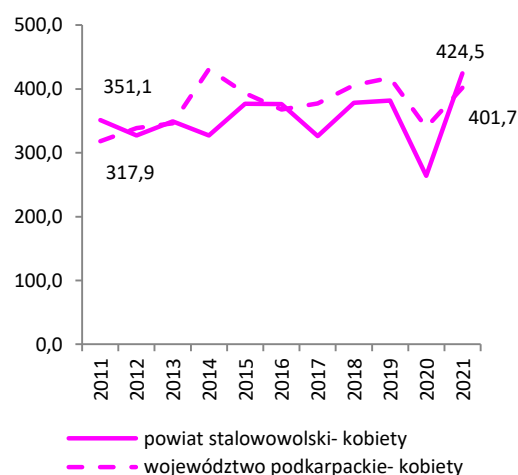
Tab.171 Zachorowalność na nowotwory złośliwe według układów narządowych u kobiet w powiecie stalowowolskim w 2021 roku
Tab.171 Cancer incidence by main cancer groups, females, Stalowa Wola poviast 2021

ICD-10	Umiejscowienie	Liczby bezwzględne Absolute number	Współczynnik surowy Crude rate	Współczynnik standaryzowany Standardized rate	% wszystkich nowotworów % of all cancers	% w grupie narządowej % in organ system	Site
C00-D09	Nowotwory złośliwe ogółem	225	424,5	221,1	100,0	-	All cancers
C00-D09 bez C44	Nowotwory złośliwe ogółem bez skóry	215	405,6	212,5	95,6	-	All cancers but skin
C00-C14	Warga, jama ustna i gardło	3	5,7	2,0	1,3	-	Lip, oral cavity and pharynx
C15-C26	Narządy trawienne	40	75,5	33,4	17,8	100,0	Digestiv organs
C18-C21	w tym: jelito grube	19	35,8	16,1	8,4	47,5	Colorectal cancers
C30-C39	Układ oddechowy i klatka piersiowa	13	24,5	10,9	5,8	100,0	Respiratory and intrathoracic organs
C30-C34	w tym: narządy oddechowe	13	24,5	10,9	5,8	100,0	Respiratory organs
C37-C39	klatka piersiowa	0	0,0	0,0	0,0	0,0	Intrathoracic organs
C40-C41	Kości i chrząstki stawowe	#	3,8	3,0	0,9	-	Bone and articular cartilage
C43-C44	Czerniak i inne nowotwory złośliwe skóry	15	28,3	12,6	6,7	100,0	Melanoma and other skin cancers
C43	w tym: czerniak	5	9,4	4,0	2,2	33,3	Melanoma
C45-C49	Międzybłonek i tkanki miękkie	3	5,7	2,9	1,3	-	Mesothelial and soft tissue
C50	Pierś	56	105,7	59,9	24,9	-	Breast
C51-C58	Żeńskie narządy płciowe	36	67,9	36,2	16,0	100,0	Female genital organs
C53-C54	w tym: macica	29	54,7	26,6	12,9	80,6	Uterus
C64-C68	Układ moczowy	10	18,9	10,8	4,4	-	Urinary tract
C69-C72	Oko, mózg i inne części centralnego systemu nerwowego	7	13,2	7,7	3,1	-	Eye, brain and other parts of central nervous system
C73-C75	Tarczycza i inne gruczoły wydzielania wewnętrznego	9	17,0	10,8	4,0	-	Thyroid and other endocrine glands
C76-C80	Nowotwory niedokładnie określone, wtórne i o nieokreślonym umiejscowieniu	#	3,8	1,6	0,9	-	Ill-defined, secondary and unspecified sites Stated or presumed to be primary, of lymphoid, haematopoietic and related tissue
C81-C96	Tkanka limfatyczna, krwiotwórcza i tkanki pokrewne	19	35,8	14,7	8,4	100,0	Hodgkin Disease and related tissue
C81	w tym: choroba Hodgkina	3	5,7	4,1	1,3	15,8	Hodgkin Disease
C82-C85, C96	chłoniaki nieziarnicze	7	13,2	4,2	3,1	36,8	Non-Hodgkin Disease
C91-C95	białaczki	6	11,3	4,7	2,7	31,6	Leukemias
D00-D09	Nowotwory in situ	10	18,9	14,5	4,4	-	In situ neoplasms

Tab.172 Zachorowania na najczęstsze nowotwory złośliwe u kobiet w powiecie stalowowolskim w 2021 roku
Tab.172 The leading sites of new registered cancer, females, Stalowa Wola poviast 2021

Umiejscowienie nowotworu Site	Liczby bezwzględne Absolute number	Współczynnik surowy Crude rate	Współczynnik standaryzowany Standardized rate	Wskaźnik struktury Percentage %
Województwo podkarpackie	4288	401,7	212,1	100,0
Powiat stalowowolski ogółem	225	424,5	221,1	100,0
Zachorowania na najczęstsze nowotwory złośliwe w powiecie stalowowolskim				
C50	56	105,7	59,9	24,9
C54	20	37,7	18,0	8,9
C18-C21	19	35,8	16,1	8,4
C34	13	24,5	10,9	5,8

Rys.128 Zachorowalność na nowotwory złośliwe w latach 2011-2021, kobiety
Fig.128 Cancer incidence in 2011-2021, females



POWIAT STALOWOWOLSKI/ POVIAT OF STALOWA WOLA

Tab.173 Umieralność na nowotwory złośliwe według układów narządowych u mężczyzn w powiecie stalowowolskim w 2021 roku
Tab.173 Cancer mortality by main cancer groups, males, Stalowa Wola poviats 2021

ICD-10	Umiejscowienie	Liczby bezwzględne Absolute number	Współczynnik surowy Crude rate	Współczynnik standaryzowany Standardized rate	% wszystkich nowotworów % of all cancers	% w grupie narządowej % in organ system	Site
C00-D09	Nowotwory złośliwe ogółem	117	233,9	107,0	100,0	-	All cancers
C00-D09 bez C44	Nowotwory złośliwe ogółem bez skóry	116	231,9	106,1	99,1	-	All cancers but skin
C00-C14	Warga, jama ustna i gardło	8	16,0	8,9	6,8	-	Lip, oral cavity and pharynx
C15-C26	Narządy trawienne	42	84,0	38,0	35,9	100,0	Digestiv organs
C18-C21	w tym: jelito grube	22	44,0	19,4	18,8	52,3	Colorectal cancers
C30-C39	Układ oddechowy i klatka piersiowa	22	44,0	20,2	18,8	100,0	Respiratory and intrathoracic organs
C30-C34	w tym: narządy oddechowe	22	44,0	20,2	18,8	100,0	Respiratory organs
C37-C39	klatka piersiowa	0	0,0	0,0	0,0	0,0	Intrathoracic organs
C40-C41	Kości i chrząstki stawowe	#	2,0	1,2	0,9	-	Bone and articular cartilage
C43-C44	Czerniak i inne nowotwory złośliwe skóry	#	4,0	1,7	1,7	100,0	Melanoma and other skin cancers
C43	w tym: czerniak	#	2,0	0,9	0,9	#	Melanoma
C45-C49	Międzybłonek i tkanki miękkie	#	2,0	0,9	0,9	-	Mesothelial and soft tissue
C60-C63	Męskie narządy płciowe	15	30,0	12,3	12,8	100,0	Male genital organs
C61	w tym: gruczoł krokowy	15	30,0	12,3	12,8	100,0	Prostate
C64-C68	Układ moczowy	10	20,0	8,8	8,5	-	Urinary tract
C69-C72	Oko, mózg i inne części centralnego systemu nerwowego	3	6,0	2,9	2,6	-	Eye, brain and other parts of central nervous system
C73-C75	Tarczycza i inne gruczoły wydzielania wewnętrznego	0	0,0	0,0	0,0	-	Thyroid and other endocrine glands
C76-C80	Nowotwory niedokładnie określone, wtórne i o nieokreślonym umiejscowieniu	4	8,0	4,6	3,4	-	Ill-defined, secondary and unspecified sites
C81-C96	Tkanka limfatyczna, krwiotwórcza i tkanki pokrewne	9	18,0	7,6	7,7	100,0	Stated or presumed to be primary, of lymphoid, haematopoietic and related tissue
C81	w tym: choroba Hodgkina	0	0,0	0,0	0,0	0,0	Hodgkin Disease
C82-C85, C96	chłoniaki niezłośliwe	#	4,0	1,5	1,7	#	Non-Hodgkin Disease
C91-C95	białaczki	4	8,0	3,2	3,4	44,4	Leukemias
D00-D09	Nowotwory in situ	0	0,0	0,0	0,0	-	In situ neoplasms

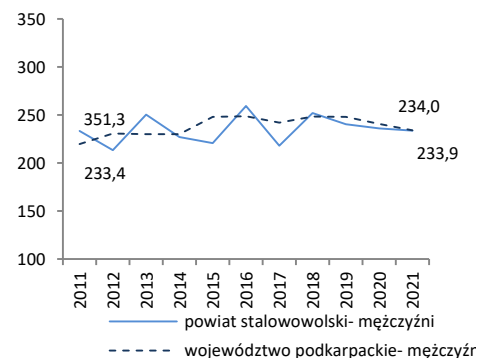
Tab. 164 Zgony na najczęstsze nowotwory złośliwe u mężczyzn w powiecie stalowowolskim w 2021 roku

Tab.164 Deaths from the leading cancer sites, males, Sanok poviats 2021

Umiejscowienie nowotworu Site	Liczby bezwzględne Absolute number	Współczynnik surowy Crude rate	Współczynnik standaryzowany Standardized rate	Wskaźnik struktury Percentage %
Województwo podkarpackie	2395	234,0	120,4	100,0
Powiat stalowowolski ogółem	117	233,9	107,0	100,0
Zgony na najczęstsze nowotwory złośliwe w powiecie stalowowolskim				
C18-C21	22	44,0	19,4	18,8
C34	20	40,0	18,2	17,1
C61	15	30,0	12,3	12,8

Rys.129 Umieralność na nowotwory złośliwe w latach 2011-2021, mężczyźni

Fig.129 Cancer mortality in 2011-2021, males



POWIAT STALOWOWOLSKI/ POVIAT OF STALOWAWOLA

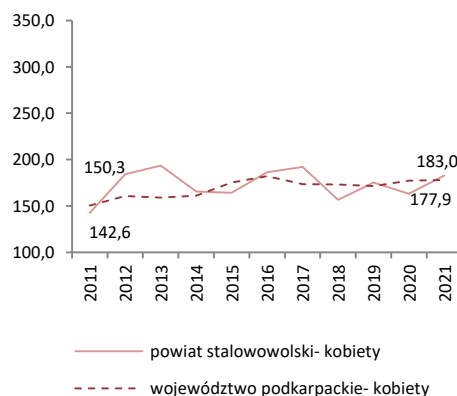
Tab.165 Umieralność na nowotwory złośliwe według układów narządowych u kobiet w powiecie stalowowolskim w 2021 roku
 Tab.165 Cancer mortality by main cancer groups, females, Stalowa Wola poviats 2021

ICD-10	Umiejscowienie	Liczby bezwzględne Absolute number	Współczynnik surowy Crude rate	Współczynnik standaryzowany Standardized rate	% wszystkich nowotworów % of all cancers	% w grupie narządowej % in organ system	Site
C00-D09	Nowotwory złośliwe ogółem	97	183,0	72,3	100,0	-	All cancers
C00-D09 bez C44	Nowotwory złośliwe ogółem bez skóry	97	183,0	72,3	100,0	-	All cancers but skin
C00-C14	Warga, jama ustna i gardło	#	3,8	1,3	2,1	-	Lip, oral cavity and pharynx
C15-C26	Narządy trawienne	30	56,6	20,6	30,9	100,0	Digestiv organs
C18-C21	w tym: jelito grube	14	26,4	9,3	14,4	46,7	Colorectal cancers
C30-C39	Układ oddechowy i klatka piersiowa	12	22,6	8,2	12,4	100,0	Respiratory and intrathoracic organs
C30-C34	w tym: narządy oddechowe	12	22,6	8,2	12,4	100,0	Respiratory organs
C37-C39	klatka piersiowa	0	0,0	0,0	0,0	0,0	Intrathoracic organs
C40-C41	Kości i chrząstki stawowe	0	0,0	0,0	0,0	-	Bone and articular cartilage
C43-C44	Czerniak i inne nowotwory złośliwe skóry	0	0,0	0,0	0,0	100,0	Melanoma and other skin cancers
C43	w tym: czerniak	0	0,0	0,0	0,0	0,0	Melanoma
C45-C49	Międzybłonek i tkanki miękkie	0	0,0	0,0	0,0	-	Mesothelial and soft tissue
C50	Pierś	15	28,3	13,6	15,5	-	Breast
C51-C58	Żeńskie narządy płciowe	12	22,6	10,1	12,4	100,0	Female genital organs
C53-C54	w tym: macica	9	17,0	6,8	9,3	75,0	Uterus
C64-C68	Układ moczowy	4	7,5	2,8	4,1	-	Urinary tract
C69-C72	Oko, mózg i inne części centralnego systemu nerwowego	3	5,7	1,9	3,1	-	Eye, brain and other parts of central nervous system
C73-C75	Tarczycza i inne gruczoły wydzielania wewnętrznego	#	1,9	0,3	1,0	-	Thyroid and other endocrine glands
C76-C80	Nowotwory niedokładnie określone, wtórne i o nieokreślonym umiejscowieniu	6	11,3	4,2	6,2	-	Ill-defined, secondary and unspecified sites Stated or presumed to be primary, of lymphoid, haematopoietic and related tissue
C81-C96	Tkanka limfatyczna, krwiotwórcza i tkanki pokrewne	12	22,6	9,2	12,4	100,0	
C81	w tym: choroba Hodgkina	#	1,9	1,0	1,0	#	Hodgkin Disease
C82-C85, C96	chłoniaki nieziarnicze	3	5,7	1,9	3,1	25,0	Non-Hodgkin Disease
C91-C95	białaczki	5	9,4	4,8	5,2	41,6	Leukemias
D00-D09	Nowotwory in situ	0	0,0	0,0	0,0	-	In situ neoplasms

Tab.166 Zgony na najczęstsze nowotwory złośliwe u kobiet w powiecie stalowowolskim w 2021 roku
 Tab.166 Deaths from the leading cancer sites, females, Stalowa Wola poviats 2021

Umiejscowienie nowotworu Site	Liczby bezwzględne Absolute number	Współczynnik surowy Crude rate	Współczynnik standaryzowany Standardized rate	Wskaźnik struktury Percentage %
Województwo podkarpackie	1899	177,9	71,7	100,0
Powiat stalowowolski ogółem	97	183,0	72,3	100,0
Zgony na najczęstsze nowotwory złośliwe w powiecie stalowowolskim				
C50	15	28,3	13,6	15,5
C18-C21	14	26,4	9,3	14,4
C34	12	22,6	8,2	12,4

Rys.130 Umieralność na nowotwory złośliwe w latach 2011-2021, kobiety
 Fig.130 Cancer mortality in 2011-2021, females



POWIAT STRYŻÓWSKI/ POWIAT OF STRYZOW

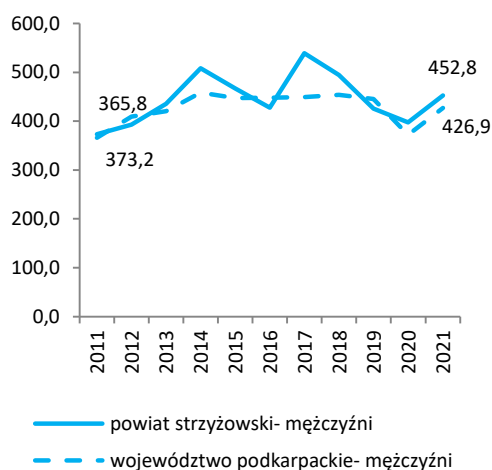
Tab.167 Zachorowalność na nowotwory złośliwe według układów narządowych u mężczyzn w powiecie stryżowskim w 2021 roku
 Tab.167 Cancer incidence by main cancer groups, males, Strzyzow poviat 2021

ICD-10	Umiejscowienie	Liczby bezwzględne Absolute number	Współczynnik surowy Crude rate	Współczynnik standaryzowany Standardized rate	% wszystkich nowotworów % of all cancers	% w grupie narządowej % in organ system	Site
C00-D09	Nowotwory złośliwe ogółem	135	452,8	256,2	100,0	-	All cancers
C00-D09 bez C44	Nowotwory złośliwe ogółem bez skóry	126	422,6	241,1	93,3	-	All cancers but skin
C00-C14	Warga, jama ustna i gardło	10	33,5	18,1	7,4	-	Lip, oral cavity and pharynx
C15-C26	Narządy trawienne	37	124,1	67,2	27,4	100,0	Digestiv organs
C18-C21	w tym: jelito grube	23	77,2	40,6	17,0	62,2	Colorectal cancers
C30-C39	Układ oddechowy i klatka piersiowa	21	70,4	37,8	15,6	100,0	Respiratory and intrathoracic organs
C30-C34	w tym: narządy oddechowe	21	70,4	37,8	15,6	100,0	Respiratory organs
C37-C39	klatka piersiowa	0	0,0	0,0	0,0	0,0	Intrathoracic organs
C40-C41	Kości i chrząstki stawowe	0	0,0	0,0	0,0	-	Bone and articular cartilage
C43-C44	Czerniak i inne nowotwory złośliwe skóry	13	43,6	21,6	9,6	100,0	Melanoma and other skin cancers
C43	w tym: czerniak	4	13,4	6,6	3,0	30,8	Melanoma
C45-C49	Międzybłonek i tkanki miękkie	#	6,7	5,8	1,5	-	Mesothelial and soft tissue
C60-C63	Męskie narządy płciowe	25	83,9	48,3	18,5	100,0	Male genital organs
C61	w tym: gruczoł krokowy	23	77,2	41,5	17,0	92,0	Prostate
C64-C68	Układ moczowy	12	40,3	24,6	8,9	-	Urinary tract
C69-C72	Oko, mózg i inne części centralnego systemu nerwowego	#	3,4	2,1	0,7	-	Eye, brain and other parts of central nervous system
C73-C75	Tarczycza i inne gruczoły wydzielania wewnętrznego	#	3,4	2,0	0,7	-	Thyroid and other endocrine glands
C76-C80	Nowotwory niedokładnie określone, wtórne i o nieokreślonym umiejscowieniu	3	10,1	5,9	2,2	-	Ill-defined, secondary and unspecified sites
C81-C96	Tkanka limfatyczna, krwiotwórcza i tkanki pokrewne	5	16,8	12,9	3,7	100,0	Stated or presumed to be primary, of lymphoid, haematopoietic and related tissue
C81	w tym: choroba Hodgkina	#	3,4	5,3	0,7	#	Hodgkin Disease
C82-C85, C96	chłoniaki niezłośliwe	#	3,4	1,8	0,7	#	Non-Hodgkin Disease
C91-C95	białaczki	#	6,7	3,9	1,5	#	Leukemias
D00-D09	Nowotwory in situ	5	16,8	9,9	3,7	-	In situ neoplasms

Tab.168 Zachorowania na najczęstsze nowotwory złośliwe u mężczyzn w powiecie stryżowskim w 2021 roku
 Tab.168 The leading sites of new registered cancer, males, Strzyzow poviat 2021

Umiejscowienie nowotworu Site	Liczby bezwzględne Absolute number	Współczynnik surowy Crude rate	Współczynnik standaryzowany Standardized rate	Wskaźnik struktury Percentage %
Województwo podkarpackie	4369	426,9	238,7	100,0
Powiat stryżowski ogółem	135	452,8	256,2	100,0
Zachorowania na najczęstsze nowotwory złośliwe w powiecie stryżowskim				
C18-C21	23	77,2	40,6	17,0
C61	23	77,2	41,5	17,0
C34	17	57,0	29,3	12,6
C44	9	30,2	15,0	6,7

Rys.131 Zachorowalność na nowotwory złośliwe w latach 2011-2021, mężczyźni
 Fig.131 Cancer incidence in 2011-2021, males



POWIAT STRYŻÓWSKI/ POWIAT OF STRYZOW

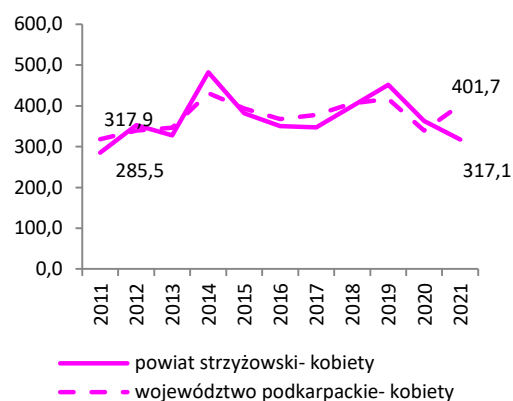
Tab.169 Zachorowalność na nowotwory złośliwe według układów narządowych u kobiet w powiecie stryżowskim w 2021 roku
Tab.169 Cancer incidence by main cancer groups, females, Stryzow poviat 2021

ICD-10	Umiejscowienie	Liczby bezwzględne Absolute number	Współczynnik surowy Crude rate	Współczynnik standaryzowany Standardized rate	% wszystkich nowotworów % of all cancers	% w grupie narządowej % in organ system	Site
C00-D09	Nowotwory złośliwe ogółem	96	317,1	174,9	100,0	-	All cancers
C00-D09 bez C44	Nowotwory złośliwe ogółem bez skóry	94	310,5	172,1	97,9	-	All cancers but skin
C00-C14	Warga, jama ustna i gardło	#	6,6	1,5	2,1	-	Lip, oral cavity and pharynx
C15-C26	Narządy trawienne	23	76,0	35,2	24,0	100,0	Digestiv organs
C18-C21	w tym: jelito grube	12	39,6	20,4	12,5	52,2	Colorectal cancers
C30-C39	Układ oddechowy i klatka piersiowa	11	36,3	15,7	11,5	100,0	Respiratory and intrathoracic organs
C30-C34	w tym: narządy oddechowe	10	33,0	13,1	10,4	90,9	Respiratory organs
C37-C39	klatka piersiowa	#	3,3	2,6	1,0	#	Intrathoracic organs
C40-C41	Kości i chrząstki stawowe	0	0,0	0,0	0,0	-	Bone and articular cartilage
C43-C44	Czerniak i inne nowotwory złośliwe skóry	3	9,9	3,2	3,1	100,0	Melanoma and other skin cancers
C43	w tym: czerniak	#	3,3	0,5	1,0	#	Melanoma
C45-C49	Międzybłonek i tkanki miękkie	0	0,0	0,0	0,0	-	Mesothelial and soft tissue
C50	Pierś	13	42,9	31,2	13,5	-	Breast
C51-C58	Żeńskie narządy płciowe	18	59,5	35,2	18,8	100,0	Female genital organs
C53-C54	w tym: macica	11	36,3	25,6	11,5	61,1	Uterus
C64-C68	Układ moczowy	3	9,9	5,2	3,1	-	Urinary tract
C69-C72	Oko, mózg i inne części centralnego systemu nerwowego	#	6,6	4,7	2,1	-	Eye, brain and other parts of central nervous system
C73-C75	Tarczycza i inne gruczoły wydzielania wewnętrznego	10	33,0	23,7	10,4	-	Thyroid and other endocrine glands
C76-C80	Nowotwory niedokładnie określone, wtórne i o nieokreślonym umiejscowieniu	#	3,3	1,7	1,0	-	Ill-defined, secondary and unspecified sites Stated or presumed to be primary, of lymphoid, haematopoietic and related tissue
C81-C96	Tkanka limfatyczna, krwiotwórcza i tkanki pokrewne	7	23,1	10,5	7,3	100,0	Hodgkin Disease and related tissue
C81	w tym: choroba Hodgkina	#	3,3	2,6	1,0	#	Hodgkin Disease
C82-C85, C96	chłoniaki nieziarnicze	#	6,6	4,4	2,1	#	Non-Hodgkin Disease
C91-C95	białaczki	3	9,9	1,5	3,1	42,9	Leukemias
D00-D09	Nowotwory in situ	3	9,9	6,9	3,1	-	In situ neoplasms

Tab.170 Zachorowania na najczęstsze nowotwory złośliwe u kobiet w powiecie stryżowskim w 2021 roku
Tab.170 The leading sites of new registered cancer, females, Stryzow poviat 2021

Umiejscowienie nowotworu Site	Liczby bezwzględne Absolute number	Współczynnik surowy Crude rate	Współczynnik standaryzowany Standardized rate	Wskaźnik struktury Percentage %
Województwo podkarpackie	4288	401,7	212,1	100,0
Powiat stryżowski ogółem	96	317,1	174,9	100,0
Zachorowania na najczęstsze nowotwory złośliwe w powiecie stryżowskim				
C50	13	42,9	31,2	13,5
C18-C21	12	39,6	20,4	12,5
C34	10	33,0	13,1	10,4
C73	10	33,0	23,7	10,4

Rys.132 Zachorowalność na nowotwory złośliwe w latach 2011-2021, kobiety
Fig.132 Cancer incidence in 2011-2021, females



POWIAT STRYŻÓWSKI/ POWIAT OF STRYZOW

Tab.171 Umieralność na nowotwory złośliwe według układów narządowych u mężczyzn w powiecie stryżowskim w 2021 roku
Tab.171 Cancer mortality by main cancer groups, males, Stryzow poviat 2021

ICD-10	Umiejscowienie	Liczby bezwzględne Absolute number	Współczynnik surowy Crude rate	Współczynnik standaryzowany Standardized rate	% wszystkich nowotworów % of all cancers	% w grupie narządowej % in organ system	Site
C00-D09	Nowotwory złośliwe ogółem	66	221,4	119,1	100,0	-	All cancers
C00-D09 bez C44	Nowotwory złośliwe ogółem bez skóry	66	221,4	119,1	100,0	-	All cancers but skin
C00-C14	Warga, jama ustna i gardło	#	6,7	4,0	3,0	-	Lip, oral cavity and pharynx
C15-C26	Narządy trawienne	22	73,8	40,1	33,3	100,0	Digestiv organs
C18-C21	w tym: jelito grube	14	47,0	25,1	21,2	63,6	Colorectal cancers
C30-C39	Układ oddechowy i klatka piersiowa	18	60,4	33,0	27,3	100,0	Respiratory and intrathoracic organs
C30-C34	w tym: narządy oddechowe	18	60,4	33,0	27,3	100,0	Respiratory organs
C37-C39	klatka piersiowa	0	0,0	0,0	0,0	0,0	Intrathoracic organs
C40-C41	Kości i chrząstki stawowe	0	0,0	0,0	0,0	-	Bone and articular cartilage
C43-C44	Czerniak i inne nowotwory złośliwe skóry	#	6,7	3,0	3,0	100,0	Melanoma and other skin cancers
C43	w tym: czerniak	#	6,7	3,0	3,0	#	Melanoma
C45-C49	Międzybłonek i tkanki miękkie	#	3,4	1,7	1,5	-	Mesothelial and soft tissue
C60-C63	Męskie narządy płciowe	10	33,5	17,7	15,2	100,0	Male genital organs
C61	w tym: gruczoł krokowy	9	30,2	13,4	13,6	90,0	Prostate
C64-C68	Układ moczowy	3	10,1	4,7	4,5	-	Urinary tract
C69-C72	Oko, mózg i inne części centralnego systemu nerwowego	#	6,7	3,8	3,0	-	Eye, brain and other parts of central nervous system
C73-C75	Tarczycza i inne gruczoły wydzielania wewnętrznego	0	0,0	0,0	0,0	-	Thyroid and other endocrine glands
C76-C80	Nowotwory niedokładnie określone, wtórne i o nieokreślonym umiejscowieniu	3	10,1	5,8	4,5	-	Ill-defined, secondary and unspecified sites
C81-C96	Tkanka limfatyczna, krwiotwórcza i tkanki pokrewne	#	6,7	4,0	3,0	100,0	Stated or presumed to be primary, of lymphoid, haematopoietic and related tissue
C81	w tym: choroba Hodgkina	0	0,0	0,0	0,0	0,0	Hodgkin Disease
C82-C85, C96	chłoniaki niezłośliwe	0	0,0	0,0	0,0	0,0	Non-Hodgkin Disease
C91-C95	białaczki	#	6,7	4,0	3,0	#	Leukemias
D00-D09	Nowotwory in situ	0	0,0	0,0	0,0	-	In situ neoplasms

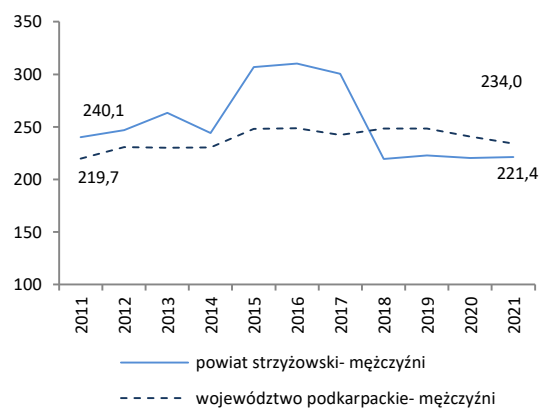
Tab.172 Zgony na najczęstsze nowotwory złośliwe u mężczyzn w powiecie stryżowskim w 2021 roku

Tab.172 Deaths from the leading cancer sites, males, Stryzow poviat 2021

Umiejscowienie nowotworu Site	Liczby bezwzględne Absolute number	Współczynnik surowy Crude rate	Współczynnik standaryzowany Standardized rate	Wskaźnik struktury Percentage %
Województwo podkarpackie	2395	234,0	120,4	100,0
Powiat stryżowski ogółem	66	221,4	119,1	100,0
Zgony na najczęstsze nowotwory złośliwe w powiecie stryżowskim				
C34	18	60,4	33,0	27,3
C18-C21	14	47,0	25,1	21,2
C61	9	30,2	13,4	13,6
C80	3	10,1	5,8	4,5

Rys.133 Umieralność na nowotwory złośliwe w latach 2011-2021, mężczyźni

Fig.133 Cancer mortality in 2011-2021, males



POWIAT STRYŻÓWSKI/ POWIAT OF STRYZOW

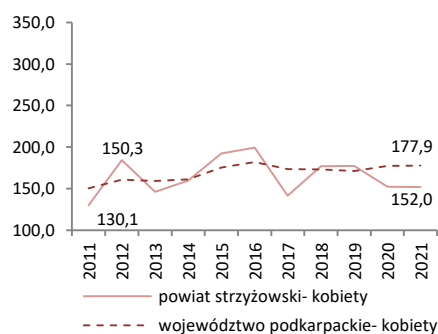
Tab.173 Umieralność na nowotwory złośliwe według układów narządowych u kobiet w powiecie stryżowskim w 2021 roku
 Tab.173 Cancer mortality by main cancer groups, females, Strzyzow poviat 2021

ICD-10	Umiejscowienie	Liczby bezwzględne Absolute number	Współczynnik surowy Crude rate	Współczynnik standaryzowany Standardized rate	% wszystkich nowotworów % of all cancers	% w grupie narządowej % in organ system	Site
C00-D09	Nowotwory złośliwe ogółem	46	152,0	62,3	100,0	-	All cancers
C00-D09 bez C44	Nowotwory złośliwe ogółem bez skóry	46	152,0	62,3	100,0	-	All cancers but skin
C00-C14	Warga, jama ustna i gardło	#	3,3	1,0	2,2	-	Lip, oral cavity and pharynx
C15-C26	Narządy trawienne	14	46,2	15,8	30,4	100,0	Digestiv organs
C18-C21	w tym: jelito grube	3	9,9	4,0	6,5	21,4	Colorectal cancers
C30-C39	Układ oddechowy i klatka piersiowa	6	19,8	6,5	13,0	100,0	Respiratory and intrathoracic organs
C30-C34	w tym: narządy oddechowe	6	19,8	6,5	13,0	100,0	Respiratory organs
C37-C39	klatka piersiowa	0	0,0	0,0	0,0	0,0	Intrathoracic organs
C40-C41	Kości i chrząstki stawowe	0	0,0	0,0	0,0	-	Bone and articular cartilage
C43-C44	Czerniak i inne nowotwory złośliwe skóry	0	0,0	0,0	0,0	100,0	Melanoma and other skin cancers
C43	w tym: czerniak	0	0,0	0,0	0,0	0,0	Melanoma
C45-C49	Międzybłonek i tkanki miękkie	0	0,0	0,0	0,0	-	Mesothelial and soft tissue
C50	Pierś	9	29,7	15,0	19,6	-	Breast
C51-C58	Żeńskie narządy płciowe	8	26,4	13,1	17,4	100,0	Female genital organs
C53-C54	w tym: macica	4	13,2	6,2	8,7	50,0	Uterus
C64-C68	Układ moczowy	#	3,3	1,4	2,2	-	Urinary tract
C69-C72	Oko, mózg i inne części centralnego systemu nerwowego	#	6,6	4,7	4,3	-	Eye, brain and other parts of central nervous system
C73-C75	Tarczycza i inne gruczoły wydzielania wewnętrznego	#	3,3	0,5	2,2	-	Thyroid and other endocrine glands
C76-C80	Nowotwory niedokładnie określone, wtórne i o nieokreślonym umiejscowieniu	#	3,3	0,5	2,2	-	Ill-defined, secondary and unspecified sites Stated or presumed to be primary, of lymphoid, haematopoietic and related tissue
C81-C96	Tkanka limfatyczna, krwiotwórcza i tkanki pokrewne	3	9,9	3,8	6,5	100,0	
C81	w tym: choroba Hodgkina	0	0,0	0,0	0,0	0,0	Hodgkin Disease
C82-C85, C96	chłoniaki nieziarnicze	0	0,0	0,0	0,0	0,0	Non-Hodgkin Disease
C91-C95	białaczki	#	6,6	1,0	4,3	#	Leukemias
D00-D09	Nowotwory in situ	0	0,0	0,0	0,0	-	In situ neoplasms

Tab.174 Zgony na najczęstsze nowotwory złośliwe u kobiet w powiecie stryżowskim w 2021 roku
 Tab.174 Deaths from the leading cancer sites, females, Strzyzow poviat 2021

Umiejscowienie nowotworu Site	Liczby bezwzględne Absolute number	Współczynnik surowy Crude rate	Współczynnik standaryzowany Standardized rate	Wskaźnik struktury Percentage %
Województwo podkarpackie	1899	177,9	71,7	100,0
Powiat stryżowski ogółem	46	152,0	62,3	100,0
Zgony na najczęstsze nowotwory złośliwe w powiecie stryżowskim				
C50	9	29,7	15,0	19,6
C34	6	19,8	6,5	13,0
C25	4	13,2	4,2	8,7

Rys.134 Umieralność na nowotwory złośliwe w latach 2011-2021, kobiety
 Fig.134 Cancer mortality in 2011-2021, females



POWIAT TARNOBRZESKI/ POVIAT OF TARNOBRZEG

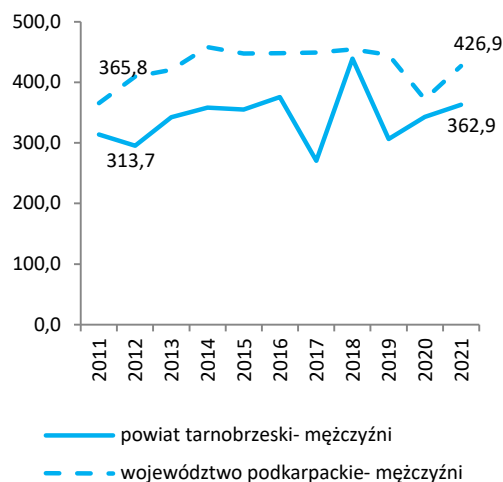
Tab.175 Zachorowalność na nowotwory złośliwe według układów narządowych u mężczyzn w powiecie tarnobrzeskim w 2021 roku
Tab.175 Cancer incidence by main cancer groups, males, Tarnobrzeg poviat 2021

ICD-10	Umiejscowienie	Liczby bezwzględne Absolute number	Współczynnik surowy Crude rate	Współczynnik standaryzowany Standardized rate	% wszystkich nowotworów % of all cancers	% w grupie narządowej % in organ system	Site
C00-D09	Nowotwory złośliwe ogółem	92	362,9	200,6	100,0	-	All cancers
C00-D09 bez C44	Nowotwory złośliwe ogółem bez skóry	92	362,9	200,6	100,0	-	All cancers but skin
C00-C14	Warga, jama ustna i gardło	6	23,7	12,1	6,5	-	Lip, oral cavity and pharynx
C15-C26	Narządy trawienne	23	90,7	48,6	25,0	100,0	Digestiv organs
C18-C21	w tym: jelito grube	14	55,2	32,5	15,2	60,9	Colorectal cancers
C30-C39	Układ oddechowy i klatka piersiowa	16	63,1	32,1	17,4	100,0	Respiratory and intrathoracic organs
C30-C34	w tym: narządy oddechowe	15	59,2	30,1	16,3	93,8	Respiratory organs
C37-C39	klatka piersiowa	#	3,9	2,0	1,1	#	Intrathoracic organs
C40-C41	Kości i chrząstki stawowe	0	0,0	0,0	0,0	-	Bone and articular cartilage
C43-C44	Czerniak i inne nowotwory złośliwe skóry	5	19,7	10,6	5,4	100,0	Melanoma and other skin cancers
C43	w tym: czerniak	5	19,7	10,6	5,4	100,0	Melanoma
C45-C49	Międzybłonek i tkanki miękkie	3	11,8	14,2	3,3	-	Mesothelial and soft tissue
C60-C63	Męskie narządy płciowe	15	59,2	33,4	16,3	100,0	Male genital organs
C61	w tym: gruczoł krokowy	14	55,2	30,3	15,2	93,3	Prostate
C64-C68	Układ moczowy	10	39,5	22,7	10,9	-	Urinary tract
C69-C72	Oko, mózg i inne części centralnego systemu nerwowego	4	15,8	7,9	4,3	-	Eye, brain and other parts of central nervous system
C73-C75	Tarczycza i inne gruczoły wydzielania wewnętrznego	#	3,9	1,3	1,1	-	Thyroid and other endocrine glands
C76-C80	Nowotwory niedokładnie określone, wtórne i o nieokreślonym umiejscowieniu	4	15,8	7,6	4,3	-	Ill-defined, secondary and unspecified sites
C81-C96	Tkanka limfatyczna, krwiotwórcza i tkanki pokrewne	5	19,7	10,1	5,4	100,0	Stated or presumed to be primary, of lymphoid, haematopoietic and related tissue
C81	w tym: choroba Hodgkina	0	0,0	0,0	0,0	0,0	Hodgkin Disease
C82-C85, C96	chłoniaki niezłośliwe	#	3,9	2,0	1,1	#	Non-Hodgkin Disease
C91-C95	białaczki	#	7,9	4,0	2,2	#	Leukemias
D00-D09	Nowotwory in situ	0	0,0	0,0	0,0	-	In situ neoplasms

Tab.176 Zachorowania na najczęstsze nowotwory złośliwe u mężczyzn w powiecie Tarnobrzeskim w 2021 roku
Tab.176 The leading sites of new registered cancer, males, Tarnobrzeg poviat 2021

Umiejscowienie nowotworu Site	Liczby bezwzględne Absolute number	Współczynnik surowy Crude rate	Współczynnik standaryzowany Standardized rate	Wskaźnik struktury Percentage %
Województwo podkarpackie	4369	426,9	238,7	100,0
Powiat tarnobrzesci ogółem	92	362,9	200,6	100,0
Zachorowania na najczęstsze nowotwory złośliwe w powiecie tarnobrzeskim				
C18-C21	14	55,2	32,5	15,2
C61	14	55,2	30,3	15,2
C34	11	43,4	22,9	12,0

Rys.135 Zachorowalność na nowotwory złośliwe w latach 2011-2021, mężczyźni
Fig.135 Cancer incidence in 2011-2021, males



POWIAT TARNOBRZESKI/ POVIAT OF TARNOBRZEG

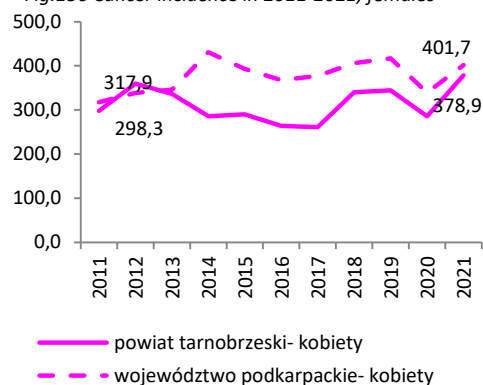
Tab.177 Zachorowalność na nowotwory złośliwe według układów narządowych u kobiet w powiecie tarnobrzeskim w 2021 roku
Tab.177 Cancer incidence by main cancer groups, females, Tarnobrzeg poviast 2021

ICD-10	Umiejscowienie	Liczby bezwzględne Absolute number	Współczynnik surowy Crude rate	Współczynnik standaryzowany Standardized rate	% wszystkich nowotworów % of all cancers	% w grupie narządowej % in organ system	Site
C00-D09	Nowotwory złośliwe ogółem	100	378,9	198,0	100,0	-	All cancers
C00-D09 bez C44	Nowotwory złośliwe ogółem bez skóry	96	363,8	191,0	96,0	-	All cancers but skin
C00-C14	Warga, jama ustna i gardło	#	7,6	4,6	2,0	-	Lip, oral cavity and pharynx
C15-C26	Narządy trawienne	17	64,4	21,6	17,0	100,0	Digestiv organs
C18-C21	w tym: jelito grube	12	45,5	13,4	12,0	70,6	Colorectal cancers
C30-C39	Układ oddechowy i klatka piersiowa	5	18,9	11,5	5,0	100,0	Respiratory and intrathoracic organs
C30-C34	w tym: narządy oddechowe	5	18,9	11,5	5,0	100,0	Respiratory organs
C37-C39	klatka piersiowa	0	0,0	0,0	0,0	0,0	Intrathoracic organs
C40-C41	Kości i chrząstki stawowe	0	0,0	0,0	0,0	-	Bone and articular cartilage
C43-C44	Czerniak i inne nowotwory złośliwe skóry	7	26,5	15,0	7,0	100,0	Melanoma and other skin cancers
C43	w tym: czerniak	3	11,4	8,0	3,0	42,9	Melanoma
C45-C49	Międzybłonek i tkanki miękkie	3	11,4	6,0	3,0	-	Mesothelial and soft tissue
C50	Pierś	31	117,5	64,3	31,0	-	Breast
C51-C58	Żeńskie narządy płciowe	25	94,7	50,8	25,0	100,0	Female genital organs
C53-C54	w tym: macica	17	64,4	36,9	17,0	68,0	Uterus
C64-C68	Układ moczowy	#	3,8	2,1	1,0	-	Urinary tract
C69-C72	Oko, mózg i inne części centralnego systemu nerwowego	0	0,0	0,0	0,0	-	Eye, brain and other parts of central nervous system
C73-C75	Tarczycza i inne gruczoły wydzielania wewnętrznego	3	11,4	11,0	3,0	-	Thyroid and other endocrine glands
C76-C80	Nowotwory niedokładnie określone, wtórne i o nieokreślonym umiejscowieniu	#	3,8	0,7	1,0	-	Ill-defined, secondary and unspecified sites Stated or presumed to be primary, of lymphoid, haematopoietic and related tissue
C81-C96	Tkanka limfatyczna, krwiotwórcza i tkanki pokrewne	4	15,2	7,5	4,0	100,0	Hodgkin Disease and related tissue
C81	w tym: choroba Hodgkina	0	0,0	0,0	0,0	0,0	Hodgkin Disease
C82-C85, C96	chłoniaki nieziarnicze	3	11,4	6,8	3,0	75,0	Non-Hodgkin Disease
C91-C95	białaczki	0	0,0	0,0	0,0	0,0	Leukemias
D00-D09	Nowotwory in situ	#	3,8	3,0	1,0	-	In situ neoplasms

Tab.178 Zachorowania na najczęstsze nowotwory złośliwe u kobiet w powiecie tarnobrzeskim w 2021 roku
Tab.178 The leading sites of new registered cancer, females, Tarnobrzeg poviast 2021

Umiejscowienie nowotworu Site	Liczby bezwzględne Absolute number	Współczynnik surowy Crude rate	Współczynnik standaryzowany Standardized rate	Wskaźnik struktury Percentage %
Województwo podkarpackie	4288	401,7	212,1	100,0
Powiat tarnobrzeski ogółem	100	378,9	198,0	100,0
Zachorowania na najczęstsze nowotwory złośliwe w powiecie tarnobrzeskim				
C50	31	117,5	64,3	31,0
C54	13	49,3	25,3	13,0
C18-C21	12	45,5	13,4	12,0

Rys. 136 Zachorowalność na nowotwory złośliwe w latach 2011-2021, kobiety
Fig.136 Cancer incidence in 2011-2021, females



POWIAT TARNOBRZESKI/ POVIAT OF TARNOBRZEG

Tab.179 Umieralność na nowotwory złośliwe według układów narządowych u mężczyzn w powiecie tarnobrzeskim w 2021 roku
 Tab.179 Cancer mortality by main cancer groups, males, Tarnobrzeg poviat 2021

ICD-10	Umiejscowienie	Liczby bezwzględne Absolute number	Współczynnik surowy Crude rate	Współczynnik standaryzowany Standardized rate	% wszystkich nowotworów % of all cancers	% w grupie narządowej % in organ system	Site
C00-D09	Nowotwory złośliwe ogółem	66	260,4	136,0	100,0	-	All cancers
C00-D09 bez C44	Nowotwory złośliwe ogółem bez skóry	66	260,4	136,0	100,0	-	All cancers but skin
C00-C14	Warga, jama ustna i gardło	#	3,9	1,8	1,5	-	Lip, oral cavity and pharynx
C15-C26	Narządy trawienne	18	71,0	35,0	27,3	100,0	Digestiv organs
C18-C21	w tym: jelito grube	6	23,7	11,3	9,1	33,3	Colorectal cancers
C30-C39	Układ oddechowy i klatka piersiowa	20	78,9	41,0	30,3	100,0	Respiratory and intrathoracic organs
C30-C34	w tym: narządy oddechowe	18	71,0	37,2	27,3	90,0	Respiratory organs
C37-C39	klatka piersiowa	#	7,9	3,8	3,0	#	Intrathoracic organs
C40-C41	Kości i chrząstki stawowe	0	0,0	0,0	0,0	-	Bone and articular cartilage
C43-C44	Czerniak i inne nowotwory złośliwe skóry	#	3,9	1,8	1,5	100,0	Melanoma and other skin cancers
C43	w tym: czerniak	#	3,9	1,8	1,5	#	Melanoma
C45-C49	Międzybłonek i tkanki miękkie	#	7,9	11,3	3,0	-	Mesothelial and soft tissue
C60-C63	Męskie narządy płciowe	11	43,4	20,2	16,7	100,0	Male genital organs
C61	w tym: gruczoł krokowy	11	43,4	20,2	16,7	100,0	Prostate
C64-C68	Układ moczowy	6	23,7	11,8	9,1	-	Urinary tract
C69-C72	Oko, mózg i inne części centralnego systemu nerwowego	#	3,9	2,0	1,5	-	Eye, brain and other parts of central nervous system
C73-C75	Tarczycyca i inne gruczoły wydzielania wewnętrznego	#	7,9	3,1	3,0	-	Thyroid and other endocrine glands
C76-C80	Nowotwory niedokładnie określone, wtórne i o nieokreślonym umiejscowieniu	3	11,8	6,0	4,5	-	Ill-defined, secondary and unspecified sites Stated or presumed to be primary, of lymphoid, haematopoietic and related tissue
C81-C96	Tkanka limfatyczna, krwiotwórcza i tkanki pokrewne	#	3,9	2,0	1,5	100,0	Hodgkin Disease Non-Hodgkin Disease Leukemias
C81	w tym: choroba Hodgkina	0	0,0	0,0	0,0	0,0	Hodgkin Disease
C82-C85, C96	chłoniaki niezłaziennicze	0	0,0	0,0	0,0	0,0	Non-Hodgkin Disease
C91-C95	białaczki	0	0,0	0,0	0,0	0,0	Leukemias
D00-D09	Nowotwory in situ	0	0,0	0,0	0,0	-	In situ neoplasms

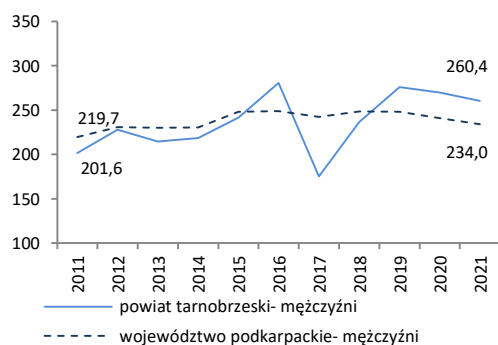
Tab.180 Zgony na najczęstsze nowotwory złośliwe u mężczyzn w powiecie tarnobrzeskim w 2021 roku

Tab.180 Deaths from the leading cancer sites, males, Strzyzow poviat 2021

Umiejscowienie nowotworu Site	Liczby bezwzględne Absolute number	Współczynnik surowy Crude rate	Współczynnik standaryzowany Standardized rate	Wskaźnik struktury Percentage %
Województwo podkarpackie	2395	234,0	120,4	100,0
Powiat tarnobrzeski ogółem	66	260,4	136,0	100,0
Zgony na najczęstsze nowotwory złośliwe w powiecie tarnobrzeskim				
C34	13	51,3	27,6	19,7
C61	11	43,4	20,2	16,7
C16	6	23,7	11,6	9,1
C18-C21	6	23,7	11,3	9,1

Rys.137 Umieralność na nowotwory złośliwe w latach 2011-2021, mężczyźni

Fig.137 Cancer mortality in 2011-2021, males



POWIAT TARNOBRZESKI/ POVIAT OF TARNOBRZEG

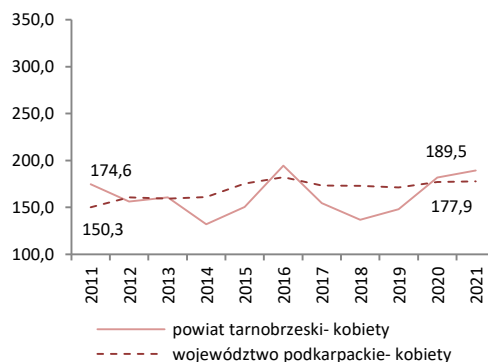
Tab.181 Umieralność na nowotwory złośliwe według układów narządowych u kobiet w powiecie tarnobrzeskim w 2021 roku
 Tab.182 Cancer mortality by main cancer groups, females, Tarnobrzeg poviata 2021

ICD-10	Umiejscowienie	Liczby bezwzględne Absolute number	Współczynnik surowy Crude rate	Współczynnik standaryzowany Standardized rate	% wszystkich nowotworów % of all cancers	% w grupie narządowej % in organ system	Site
C00-D09	Nowotwory złośliwe ogółem	50	189,5	70,6	100,0	-	All cancers
C00-D09 bez C44	Nowotwory złośliwe ogółem bez skóry	50	189,5	70,6	100,0	-	All cancers but skin
C00-C14	Warga, jama ustna i gardło	#	7,6	2,3	4,0	-	Lip, oral cavity and pharynx
C15-C26	Narządy trawienne	18	68,2	23,1	36,0	100,0	Digestiv organs
C18-C21	w tym: jelito grube	5	18,9	10,2	10,0	27,7	Colorectal cancers
C30-C39	Układ oddechowy i klatka piersiowa	5	18,9	7,5	10,0	100,0	Respiratory and intrathoracic organs
C30-C34	w tym: narządy oddechowe	5	18,9	7,5	10,0	100,0	Respiratory organs
C37-C39	klatka piersiowa	0	0,0	0,0	0,0	0,0	Intrathoracic organs
C40-C41	Kości i chrząstki stawowe	0	0,0	0,0	0,0	-	Bone and articular cartilage
C43-C44	Czerniak i inne nowotwory złośliwe skóry	0	0,0	0,0	0,0	100,0	Melanoma and other skin cancers
C43	w tym: czerniak	0	0,0	0,0	0,0	0,0	Melanoma
C45-C49	Międzybłonek i tkanki miękkie	#	7,6	5,4	4,0	-	Mesothelial and soft tissue
C50	Pierś	6	22,7	5,7	12,0	-	Breast
C51-C58	Żeńskie narządy płciowe	9	34,1	13,9	18,0	100,0	Female genital organs
C53-C54	w tym: macica	#	7,6	3,8	4,0	#	Uterus
C64-C68	Układ moczowy	#	7,6	1,9	4,0	-	Urinary tract
C69-C72	Oko, mózg i inne części centralnego systemu nerwowego	#	3,8	2,1	2,0	-	Eye, brain and other parts of central nervous system
C73-C75	Tarczycza i inne gruczoły wydzielania wewnętrznego	0	0,0	0,0	0,0	-	Thyroid and other endocrine glands
C76-C80	Nowotwory niedokładnie określone, wtórne i o nieokreślonym umiejscowieniu	#	3,8	1,4	2,0	-	Ill-defined, secondary and unspecified sites Stated or presumed to be primary, of lymphoid, haematopoietic and related tissue
C81-C96	Tkanka limfatyczna, krwiotwórcza i tkanki pokrewne	4	15,2	7,4	8,0	100,0	Hodgkin Disease and related tissue
C81	w tym: choroba Hodgkina	0	0,0	0,0	0,0	0,0	Hodgkin Disease
C82-C85, C96	chłoniaki niezłośliwe	3	11,4	6,7	6,0	75,0	Non-Hodgkin Disease
C91-C95	białaczki	0	0,0	0,0	0,0	0,0	Leukemias
D00-D09	Nowotwory in situ	0	0,0	0,0	0,0	-	In situ neoplasms

Tab.183 Zgony na najczęstsze nowotwory złośliwe u kobiet w powiecie tarnobrzeskim w 2021 roku
 Tab.183 Deaths from the leading cancer sites, females, Tarnobrzeg poviata 2021

Umiejscowienie nowotworu Site	Liczby bezwzględne Absolute number	Współczynnik surowy Crude rate	Współczynnik standaryzowany Standardized rate	Wskaźnik struktury Percentage %
Województwo podkarpackie	1899	177,9	71,7	100,0
Powiat tarnobrzeski ogółem	50	189,5	70,6	100,0
Zgony na najczęstsze nowotwory złośliwe w powiecie tarnobrzeskim				
C25	6	22,7	4,5	12,0
C50	6	22,7	5,7	12,0
C56	6	22,7	9,4	12,0
C34	5	18,9	7,5	10,0
C18-C21	5	18,9	10,2	10,0

Rys. 138 Umieralność na nowotwory złośliwe w latach 2011-2021, kobiety
 Fig.138 Cancer mortality in 2011-2021, females



POWIAT LESKI/ POWIAT OF LESKO

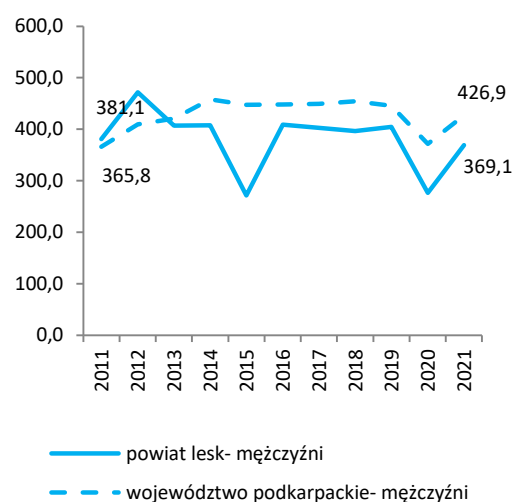
Tab.184 Zachorowalność na nowotwory złośliwe według układów narządowych u mężczyzn w powiecie leskim w 2021 roku
Tab.184 Cancer incidence by main cancer groups, males, Lesko poviat 2021

ICD-10	Umiejscowienie	Liczby bezwzględne Absolute number	Współczynnik surowy Crude rate	Współczynnik standaryzowany Standardized rate	% wszystkich nowotworów % of all cancers	% w grupie narządowej % in organ system	Site
C00-D09	Nowotwory złośliwe ogółem	47	369,1	180,5	100,0	-	All cancers
C00-D09 bez C44	Nowotwory złośliwe ogółem bez skóry	45	353,4	171,5	95,7	-	All cancers but skin
C00-C14	Wargę, jamę ustną i gardło	3	23,6	14,1	6,4	-	Lip, oral cavity and pharynx
C15-C26	Narządy trawienne	10	78,5	36,9	21,3	100,0	Digestiv organs
C18-C21	w tym: jelito grube	9	70,7	32,4	19,1	90,0	Colorectal cancers
C30-C39	Układ oddechowy i klatka piersiowa	10	78,5	34,2	21,3	100,0	Respiratory and intrathoracic organs
C30-C34	w tym: narządy oddechowe	10	78,5	34,2	21,3	100,0	Respiratory organs
C37-C39	klatka piersiowa	0	0,0	0,0	0,0	0,0	Intrathoracic organs
C40-C41	Kości i chrząstki stawowe	0	0,0	0,0	0,0	-	Bone and articular cartilage
C43-C44	Czerniak i inne nowotwory złośliwe skóry	3	23,6	13,4	6,4	100,0	Melanoma and other skin cancers
C43	w tym: czerniak	#	7,9	4,4	2,1	#	Melanoma
C45-C49	Międzybłonek i tkanki miękkie	0	0,0	0,0	0,0	-	Mesothelial and soft tissue
C60-C63	Męskie narządy płciowe	12	94,2	49,2	25,5	100,0	Male genital organs
C61	w tym: gruczoł krokowy	11	86,4	43,1	23,4	91,7	Prostate
C64-C68	Układ moczowy	3	23,6	11,9	6,4	-	Urinary tract
C69-C72	Oko, mózg i inne części centralnego systemu nerwowego	0	0,0	0,0	0,0	-	Eye, brain and other parts of central nervous system
C73-C75	Tarczycę i inne gruczoły wydzielania wewnętrznego	0	0,0	0,0	0,0	-	Thyroid and other endocrine glands
C76-C80	Nowotwory niedokładnie określone, wtórne i o nieokreślonym umiejscowieniu	0	0,0	0,0	0,0	-	Ill-defined, secondary and unspecified sites
C81-C96	Tkanka limfatyczna, krwiotwórcza i tkanki pokrewne	3	23,6	10,3	6,4	100,0	Stated or presumed to be primary, of lymphoid, haematopoietic and related tissue
C81	w tym: choroba Hodgkina	0	0,0	0,0	0,0	#	Hodgkin Disease
C82-C85, C96	chłoniaki niezłośliwe	#	7,9	4,5	2,1	#	Non-Hodgkin Disease
C91-C95	białaczki	#	7,9	3,4	2,1	#	Leukemias
D00-D09	Nowotwory in situ	3	23,6	10,4	6,4	-	In situ neoplasms

Tab.185 Zachorowania na najczęstsze nowotwory złośliwe u mężczyzn w powiecie leskim w 2021 roku
Tab.185 The leading sites of new registered cancer, males, Lesko poviat 2021

Umiejscowienie nowotworu Site	Liczby bezwzględne Absolute number	Współczynnik surowy Crude rate	Współczynnik standaryzowany Standardized rate	Wskaźnik struktury Percentage %
Województwo podkarpackie	4369	426,9	238,7	100,0
Powiat leski ogółem	47	369,1	180,5	100,0
Zachorowania na najczęstsze nowotwory złośliwe w powiecie leskim				
C61	11	86,4	43,1	23,4
C18-C21	9	70,7	32,4	19,1
C34	8	62,8	28,0	17,0

Rys.139 Zachorowalność na nowotwory złośliwe w latach 2011-2021, mężczyźni
Fig.139 Cancer incidence in 2011-2021, males



POWIAT LESKI/ POVIAT OF LESKO

Tab.186 Zachorowalność na nowotwory złośliwe według układów narządowych u kobiet w powiecie leskim w 2021 roku
 Tab.186 Cancer incidence by main cancer groups, females, Lesko poviata 2021

ICD-10	Umiejscowienie	Liczby bezwzględne Absolute number	Współczynnik surowy Crude rate	Współczynnik standaryzowany Standardized rate	% wszystkich nowotworów % of all cancers	% w grupie narządowej % in organ system	Site
C00-D09	Nowotwory złośliwe ogółem	44	335,4	149,7	100,0	-	All cancers
C00-D09 bez C44	Nowotwory złośliwe ogółem bez skóry	40	304,9	139,9	90,9	-	All cancers but skin
C00-C14	Warga, jama ustna i gardło	0	0,0	0,0	0,0	-	Lip, oral cavity and pharynx
C15-C26	Narządy trawienne	9	68,6	27,1	20,5	100,0	Digestiv organs
C18-C21	w tym: jelito grube	5	38,1	12,4	11,4	55,6	Colorectal cancers
C30-C39	Układ oddechowy i klatka piersiowa	#	7,6	1,3	2,3	100,0	Respiratory and intrathoracic organs
C30-C34	w tym: narządy oddechowe	#	7,6	1,3	2,3	#	Respiratory organs
C37-C39	klatka piersiowa	0	0,0	0,0	0,0	0,0	Intrathoracic organs
C40-C41	Kości i chrząstki stawowe	0	0,0	0,0	0,0	-	Bone and articular cartilage
C43-C44	Czerniak i inne nowotwory złośliwe skóry	4	30,5	9,7	9,1	100,0	Melanoma and other skin cancers
C43	w tym: czerniak	0	0,0	0,0	0,0	0,0	Melanoma
C45-C49	Międzybłonek i tkanki miękkie	0	0,0	0,0	0,0	-	Mesothelial and soft tissue
C50	Pierś	9	68,6	39,2	20,5	-	Breast
C51-C58	Żeńskie narządy płciowe	6	45,7	19,6	13,6	100,0	Female genital organs
C53-C54	w tym: macica	4	30,5	15,5	9,1	66,7	Uterus
C64-C68	Układ moczowy	#	15,2	5,6	4,5	-	Urinary tract
C69-C72	Oko, mózg i inne części centralnego systemu nerwowego	#	7,6	4,3	2,3	-	Eye, brain and other parts of central nervous system
C73-C75	Tarczycyca i inne gruczoły wydzielania wewnętrznego	4	30,5	18,3	9,1	-	Thyroid and other endocrine glands
C76-C80	Nowotwory niedokładnie określone, wtórne i o nieokreślonym umiejscowieniu	#	7,6	2,6	2,3	-	Ill-defined, secondary and unspecified sites Stated or presumed to be primary, of lymphoid, haematopoietic and related tissue
C81-C96	Tkanka limfatyczna, krwiotwórcza i tkanki pokrewne	6	45,7	17,5	13,6	100,0	
C81	w tym: choroba Hodgkina	0	0,0	0,0	0,0	0,0	Hodgkin Disease
C82-C85, C96	chłoniaki nieziarnicze	#	7,6	3,4	2,3	#	Non-Hodgkin Disease
C91-C95	białaczki	#	15,2	5,6	4,5	#	Leukemias
D00-D09	Nowotwory in situ	#	7,6	4,3	2,3	-	In situ neoplasms

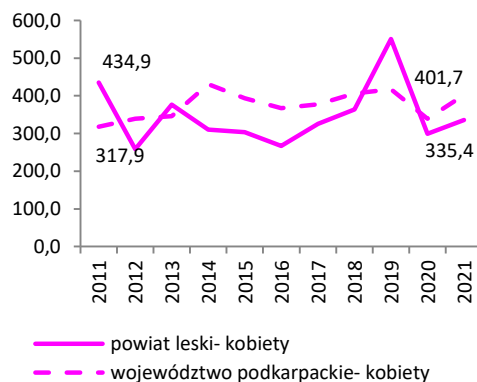
Tab.187 Zachorowania na najczęstsze nowotwory złośliwe u kobiet w powiecie leskim w 2021 roku

Tab.187 The leading sites of new registered cancer, females, Lesko poviata 2021

Umiejscowienie nowotworu Site	Liczby bezwzględne Absolute number	Współczynnik surowy Crude rate	Współczynnik standaryzowany Standardized rate	Wskaźnik struktury Percentage %
Województwo podkarpackie	4288	401,7	212,1	100,0
Powiat leski ogółem	44	335,4	149,7	100,0
Zachorowania na najczęstsze nowotwory złośliwe w powiecie leskim				
C50	9	68,6	39,2	20,5
C18-C21	5	38,1	12,4	11,4

Rys.140 Zachorowalność na nowotwory złośliwe w latach 2011-2021, kobiety

Fig.140 Cancer incidence in 2011-2021, females



POWIAT LESKI/ POVIAT OF LESKO

Tab.188 Umieralność na nowotwory złośliwe według układów narządowych u mężczyzn w powiecie leskim w 2021 roku
Tab.188 Cancer mortality by main cancer groups, males, Lesko poviata 2021

ICD-10	Umiejscowienie	Liczby bezwzględne Absolute number	Współczynnik surowy Crude rate	Współczynnik standaryzowany Standardized rate	% wszystkich nowotworów % of all cancers	% w grupie narządowej % in organ system	Site
C00-D09	Nowotwory złośliwe ogółem	23	180,6	83,2	100,0	-	All cancers
C00-D09 bez C44	Nowotwory złośliwe ogółem bez skóry	23	180,6	83,2	100,0	-	All cancers but skin
C00-C14	Warga, jama ustna i gardło	#	7,9	5,8	4,3	-	Lip, oral cavity and pharynx
C15-C26	Narządy trawienne	6	47,1	22,0	26,1	100,0	Digestiv organs
C18-C21	w tym: jelito grube	4	31,4	14,1	17,4	66,6	Colorectal cancers
C30-C39	Układ oddechowy i klatka piersiowa	6	47,1	21,7	26,1	100,0	Respiratory and intrathoracic organs
C30-C34	w tym: narządy oddechowe	6	47,1	21,7	26,1	100,0	Respiratory organs
C37-C39	klatka piersiowa	0	0,0	0,0	0,0	0,0	Intrathoracic organs
C40-C41	Kości i chrząstki stawowe	0	0,0	0,0	0,0	-	Bone and articular cartilage
C43-C44	Czerniak i inne nowotwory złośliwe skóry	0	0,0	0,0	0,0	100,0	Melanoma and other skin cancers
C43	w tym: czerniak	0	0,0	0,0	0,0	0,0	Melanoma
C45-C49	Międzybłonek i tkanki miękkie	#	7,9	4,4	4,3	-	Mesothelial and soft tissue
C60-C63	Męskie narządy płciowe	#	7,9	3,4	4,3	100,0	Male genital organs
C61	w tym: gruczoł krokowy	#	7,9	3,4	4,3	#	Prostate
C64-C68	Układ moczowy	4	31,4	14,6	17,4	-	Urinary tract
C69-C72	Oko, mózg i inne części centralnego systemu nerwowego	#	7,9	2,1	4,3	-	Eye, brain and other parts of central nervous system
C73-C75	Tarczycza i inne gruczoły wydzielania wewnętrznego	0	0,0	0,0	0,0	-	Thyroid and other endocrine glands
C76-C80	Nowotwory niedokładnie określone, wtórne i o nieokreślonym umiejscowieniu	#	7,9	3,4	4,3	-	Ill-defined, secondary and unspecified sites
C81-C96	Tkanka limfacyjna, krwiotwórcza i tkanki pokrewne	#	15,7	5,8	8,7	100,0	Stated or presumed to be primary, of lymphoid, haematopoietic and related tissue
C81	w tym: choroba Hodgkina	0	0,0	0,0	0,0	0,0	Hodgkin Disease
C82-C85, C96	chłoniaki niezłośliwe	#	7,9	3,4	4,3	#	Non-Hodgkin Disease
C91-C95	białaczki	#	7,9	2,5	4,3	#	Leukemias
D00-D09	Nowotwory in situ	0	0,0	0,0	0,0	-	In situ neoplasms

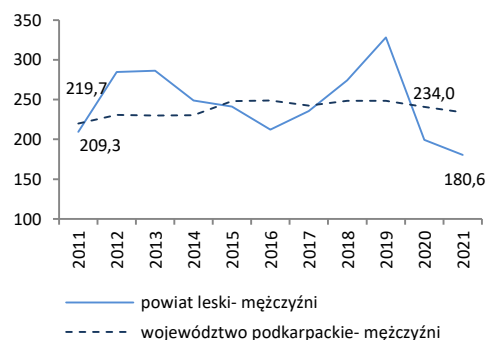
Tab.189 Zgony na najczęstsze nowotwory złośliwe u mężczyzn w powiecie leskim w 2021 roku

Tab.189 Deaths from the leading cancer sites, males, Lesko poviata 2021

Umiejscowienie nowotworu Site	Liczby bezwzględne Absolute number	Współczynnik surowy Crude rate	Współczynnik standaryzowany Standardized rate	Wskaźnik struktury Percentage %
Województwo podkarpackie	2395	234,0	120,4	100,0
Powiat leski ogółem	23	180,6	83,2	100,0
Zachorowania na najczęstsze nowotwory złośliwe w powiecie leskim				
C34	5	39,3	17,2	21,7
C67	4	31,4	14,6	17,4
C18-C21	4	31,4	14,1	17,4

Rys.141 Umieralność na nowotwory złośliwe w latach 2011-2021, mężczyźni

Fig.141 Cancer mortality in 2011-2021, males



POWIAT LESKI/ POVIAT OF LESKO

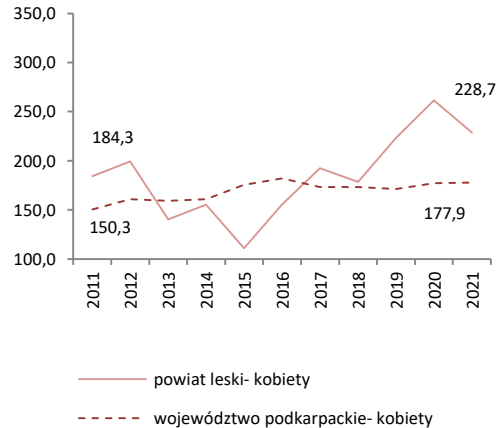
Tab.190 Umieralność na nowotwory złośliwe według układów narządowych u kobiet w powiecie leskim w 2021 roku
Tab.190 Cancer mortality by main cancer groups, females, Lesko poviat 2021

ICD-10	Umiejscowienie	Liczby bezwzględne Absolute number	Współczynnik surowy Crude rate	Współczynnik standaryzowany Standardized rate	% wszystkich nowotworów % of all cancers	% w grupie narządowej % in organ system	Site
C00-D09	Nowotwory złośliwe ogółem	30	228,7	86,7	100,0	-	All cancers
C00-D09 bez C44	Nowotwory złośliwe ogółem bez skóry	30	228,7	86,7	100,0	-	All cancers but skin
C00-C14	Warga, jama ustna i gardło	0	0,0	0,0	0,0	-	Lip, oral cavity and pharynx
C15-C26	Narządy trawienne	10	76,2	29,5	33,3	100,0	Digestiv organs
C18-C21	w tym: jelito grube	5	38,1	15,6	16,7	50,0	Colorectal cancers
C30-C39	Układ oddechowy i klatka piersiowa	#	7,6	2,6	3,3	100,0	Respiratory and intrathoracic organs
C30-C34	w tym: narządy oddechowe	#	7,6	2,6	3,3	#	Respiratory organs
C37-C39	klatka piersiowa	0	0,0	0,0	0,0	0,0	Intrathoracic organs
C40-C41	Kości i chrząstki stawowe	0	0,0	0,0	0,0	-	Bone and articular cartilage
C43-C44	Czerniak i inne nowotwory złośliwe skóry	0	0,0	0,0	0,0	100,0	Melanoma and other skin cancers
C43	w tym: czerniak	0	0,0	0,0	0,0	0,0	Melanoma
C45-C49	Międzybłonek i tkanki miękkie	#	7,6	4,7	3,3	-	Mesothelial and soft tissue
C50	Pierś	4	30,5	14,1	13,3	-	Breast
C51-C58	Żeńskie narządy płciowe	7	53,4	17,7	23,3	100,0	Female genital organs
C53-C54	w tym: macica	5	38,1	13,6	16,7	-	Uterus
C64-C68	Układ moczowy	#	15,2	3,9	6,7	-	Urinary tract
C69-C72	Oko, mózg i inne części centralnego systemu nerwowego	0	0,0	0,0	0,0	-	Eye, brain and other parts of central nervous system
C73-C75	Tarczycza i inne gruczoły wydzielania wewnętrznego	#	7,6	2,6	3,3	-	Thyroid and other endocrine glands
C76-C80	Nowotwory niedokładnie określone, wtórne i o nieokreślonym umiejscowieniu	#	15,2	7,8	6,7	-	Ill-defined, secondary and unspecified sites Stated or presumed to be primary, of lymphoid, haematopoietic and related tissue
C81-C96	Tkanka limfatyczna, krwiotwórcza i tkanki pokrewne	#	15,2	3,9	6,7	100,0	Hodgkin Disease Non-Hodgkin Disease Leukemias
C81	w tym: choroba Hodgkina	0	0,0	0,0	0,0	0,0	Hodgkin Disease
C82-C85, C96	chłoniaki nieziarnicze	0	0,0	0,0	0,0	0,0	Non-Hodgkin Disease
C91-C95	białaczki	#	7,6	1,3	3,3	#	Leukemias
D00-D09	Nowotwory in situ	0	0,0	0,0	0,0	-	In situ neoplasms

Tab.191 Zgony na najczęstsze nowotwory złośliwe u kobiet w powiecie leskim w 2021 roku
Tab.191 Deaths from the leading cancer sites, females, Lesko poviat 2021

Umiejscowienie nowotworu Site	Liczby bezwzględne Absolute number	Współczynnik surowy Crude rate	Współczynnik standaryzowany Standardized rate	Wskaźnik struktury Percentage %
Województwo podkarpackie	1899	177,9	71,7	100,0
Powiat leski ogółem	30	228,7	86,7	100,0
Zgony na najczęstsze nowotwory złośliwe w powiecie leskim				
C18-C21	5	38,1	15,6	16,7
C50	4	30,5	14,1	13,3
C54	4	30,5	11,0	13,3

Rys.142 Umieralność na nowotwory złośliwe w latach 2011-2021, kobiety
Fig.142 Cancer mortality in 2011-2021, females



MIASTO KROSNO/ KROSNO CITY

Tab.192 Zachorowalność na nowotwory złośliwe według układów narządowych u mężczyzn w mieście Krosno w 2021 roku
Tab.192 Cancer incidence by main cancer groups, males, Krosno city 2021

ICD-10	Umiejscowienie	Liczby bezwzględne Absolute number	Współczynnik surowy Crude rate	Współczynnik standaryzowany Standardized rate	% wszystkich nowotworów % of all cancers	% w grupie narządowej % in organ system	Site
C00-D09	Nowotwory złośliwe ogółem	114	538,3	256,7	100,0	-	All cancers
C00-D09 bez C44	Nowotwory złośliwe ogółem bez skóry	100	472,2	228,7	87,7	-	All cancers but skin
C00-C14	Warga, jama ustna i gardło	3	14,2	8,3	2,6	-	Lip, oral cavity and pharynx
C15-C26	Narządy trawienne	24	113,3	54,6	21,1	100,0	Digestiv organs
C18-C21	w tym: jelito grube	15	70,8	34,7	13,2	62,5	Colorectal cancers
C30-C39	Układ oddechowy i klatka piersiowa	13	61,4	27,9	11,4	100,0	Respiratory and intrathoracic organs
C30-C34	w tym: narządy oddechowe	13	61,4	27,9	11,4	100,0	Respiratory organs
C37-C39	klatka piersiowa	0	0,0	0,0	0,0	0,0	Intrathoracic organs
C40-C41	Kości i chrząstki stawowe	1	4,7	3,3	0,9	-	Bone and articular cartilage
C43-C44	Czerniak i inne nowotwory złośliwe skóry	17	80,3	34,2	14,9	100,0	Melanoma and other skin cancers
C43	w tym: czerniak	3	14,2	6,2	2,6	17,6	Melanoma
C45-C49	Międzybłonek i tkanki miękkie	3	14,2	10,1	2,6	-	Mesothelial and soft tissue
C60-C63	Męskie narządy płciowe	27	127,5	54,0	23,7	100,0	Male genital organs
C61	w tym: gruczoł krokowy	27	127,5	54,0	23,7	100,0	Prostate
C64-C68	Układ moczowy	17	80,3	35,6	14,9	-	Urinary tract
C69-C72	Oko, mózg i inne części centralnego systemu nerwowego	3	14,2	16,4	2,6	-	Eye, brain and other parts of central nervous system
C73-C75	Tarczycza i inne gruczoły wydzielania wewnętrznego	#	9,4	3,8	1,8	-	Thyroid and other endocrine glands
C76-C80	Nowotwory niedokładnie określone, wtórne i o nieokreślonym umiejscowieniu	#	4,7	1,2	0,9	-	Ill-defined, secondary and unspecified sites
C81-C96	Tkanka limfatyczna, krwiotwórcza i tkanki pokrewne	#	9,4	5,5	1,8	100,0	Stated or presumed to be primary, of lymphoid, haematopoietic and related tissue
C81	w tym: choroba Hodgkina	0	0,0	0,0	0,0	0,0	Hodgkin Disease
C82-C85, C96	chłoniaki niezłośliwe	#	4,7	3,7	0,9	#	Non-Hodgkin Disease
C91-C95	białaczki	#	4,7	1,8	0,9	#	Leukemias
D00-D09	Nowotwory in situ	#	4,7	1,8	0,9	-	In situ neoplasms

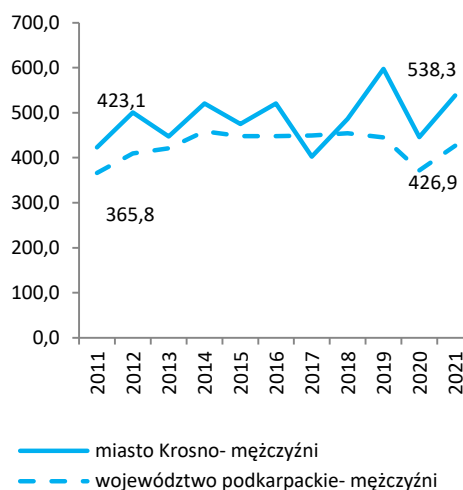
Tab.193 Zachorowania na najczęstsze nowotwory złośliwe u mężczyzn w mieście Krośnie w 2021 roku

Tab.193 The leading sites of new registered cancer, males, Krosno city 2021

Umiejscowienie nowotworu Site	Liczby bezwzględne Absolute number	Współczynnik surowy Crude rate	Współczynnik standaryzowany Standardized rate	Wskaźnik struktury Percentage %
Województwo podkarpackie	4369	426,9	238,7	100,0
Miasto Krosno ogółem	114	538,3	256,7	100,0
Zachorowania na najczęstsze nowotwory złośliwe w mieście Krośnie				
C61	27	127,5	54,0	23,7
C18-C21	15	70,8	34,7	13,2
C44	14	66,1	28,0	12,3

Rys.143 Zachorowalność na nowotwory złośliwe w latach 2011-2021, mężczyźni

Fig.143 Cancer incidence in 2011-2021, males



MIASTO KROSNO/ KROSNO CITY

Tab.194 Zachorowalność na nowotwory złośliwe według układów narządowych u kobiet w mieście Krosno w 2021 roku
Tab.194 Cancer incidence by main cancer groups, females, Krosno city 2021

ICD-10	Umiejscowienie	Liczby bezwzględne Absolute number	Współczynnik surowy Crude rate	Współczynnik standaryzowany Standardized rate	% wszystkich nowotworów % of all cancers	% w grupie narządowej % in organ system	Site
C00-D09	Nowotwory złośliwe ogółem	125	526,1	240,8	100,0	-	All cancers
C00-D09 bez C44	Nowotwory złośliwe ogółem bez skóry	118	496,6	229,9	94,4	-	All cancers but skin
C00-C14	Warga, jama ustna i gardło	#	8,4	3,7	1,6	-	Lip, oral cavity and pharynx
C15-C26	Narządy trawienne	31	130,5	53,2	24,8	100,0	Digestiv organs
C18-C21	w tym: jelito grube	20	84,2	38,8	16,0	64,5	Colorectal cancers
C30-C39	Układ oddechowy i klatka piersiowa	6	25,3	10,1	4,8	100,0	Respiratory and intrathoracic organs
C30-C34	w tym: narządy oddechowe	6	25,3	10,1	4,8	100,0	Respiratory organs
C37-C39	klatka piersiowa	0	0,0	0,0	0,0	0,0	Intrathoracic organs
C40-C41	Kości i chrząstki stawowe	0	0,0	0,0	0,0	-	Bone and articular cartilage
C43-C44	Czerniak i inne nowotwory złośliwe skóry	10	42,1	16,5	8,0	100,0	Melanoma and other skin cancers
C43	w tym: czerniak	3	12,6	5,6	2,4	30,0	Melanoma
C45-C49	Międzybłonek i tkanki miękkie	4	16,8	7,5	3,2	-	Mesothelial and soft tissue
C50	Pierś	31	130,5	61,4	24,8	-	Breast
C51-C58	Żeńskie narządy płciowe	20	84,2	38,8	16,0	100,0	Female genital organs
C53-C54	w tym: macica	13	54,7	26,7	10,4	65,0	Uterus
C64-C68	Układ moczowy	7	29,5	9,9	5,6	-	Urinary tract
C69-C72	Oko, mózg i inne części centralnego systemu nerwowego	0	0,0	0,0	0,0	-	Eye, brain and other parts of central nervous system
C73-C75	Tarczycza i inne gruczoły wydzielania wewnętrznego	3	12,6	9,2	2,4	-	Thyroid and other endocrine glands
C76-C80	Nowotwory niedokładnie określone, wtórne i o nieokreślonym umiejscowieniu	#	4,2	0,6	0,8	-	Ill-defined, secondary and unspecified sites
C81-C96	Tkanka limfatyczna, krwiotwórcza i tkanki pokrewne	6	25,3	20,5	4,8	100,0	Stated or presumed to be primary, of lymphoid, haematopoietic and related tissue
C81	w tym: choroba Hodgkina	0	0,0	0,0	0,0	0,0	Hodgkin Disease
C82-C85, C96	chłoniaki niezłośliwe	4	16,8	15,1	3,2	66,7	Non-Hodgkin Disease
C91-C95	białaczki	#	4,2	1,5	0,8	#	Leukemias
D00-D09	Nowotwory in situ	4	16,8	9,3	3,2	-	In situ neoplasms

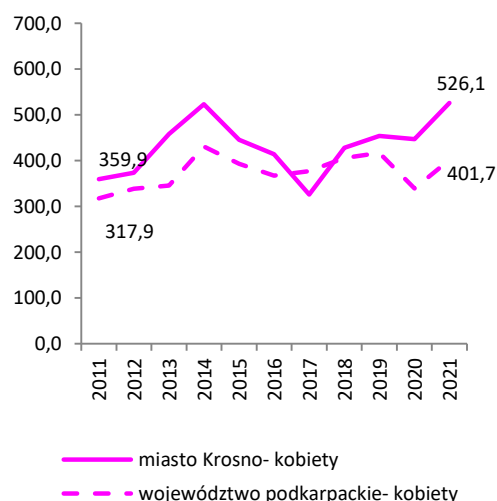
Tab.195 Zachorowania na najczęstsze nowotwory złośliwe u kobiet w mieście Krosno w 2021 roku

Tab.195 The leading sites of new registered cancer, females, Krosno city 2021

Umiejscowienie nowotworu Site	Liczby bezwzględne Absolute number	Współczynnik surowy Crude rate	Współczynnik standaryzowany Standardized rate	Wskaźnik struktury Percentage %
Województwo podkarpackie	4288	401,7	212,1	100,0
Miasto Krosno ogółem	125	526,1	240,8	100,0
Zachorowania na najczęstsze nowotwory złośliwe w mieście Krosno				
C50	31	130,5	61,4	24,8
C18-C21	20	84,2	38,8	16,0
C54	8	33,7	17,2	6,4

Rys.144 Zachorowalność na nowotwory złośliwe w latach 2011-2021, kobiety

Fig.144 Cancer incidence in 2011-2021, females



MIASTO KROSNO/ KROSNO CITY

Tab.196 Umieralność na nowotwory złośliwe według układów narządowych u mężczyzn w mieście Krosno w 2021 roku
Tab.196 Cancer mortality by main cancer groups, males, Krosno city 2021

ICD-10	Umiejscowienie	Liczby bezwzględne Absolute number	Współczynnik surowy Crude rate	Współczynnik standaryzowany Standardized rate	% wszystkich nowotworów % of all cancers	% w grupie narządowej % in organ system	Site
C00-D09	Nowotwory złośliwe ogółem	53	250,2	112,3	100,0	-	All cancers
C00-D09 bez C44	Nowotwory złośliwe ogółem bez skóry	53	250,2	112,3	100,0	-	All cancers but skin
C00-C14	Warga, jama ustna i gardło	#	9,4	3,6	3,8	-	Lip, oral cavity and pharynx
C15-C26	Narządy trawienne	18	85,0	41,3	34,0	100,0	Digestiv organs
C18-C21	w tym: jelito grube	7	33,1	15,2	13,2	38,8	Colorectal cancers
C30-C39	Układ oddechowy i klatka piersiowa	9	42,5	20,3	17,0	100,0	Respiratory and intrathoracic organs
C30-C34	w tym: narządy oddechowe	8	37,8	18,2	15,1	88,8	Respiratory organs
C37-C39	klatka piersiowa	#	4,7	2,0	1,9	#	Intrathoracic organs
C40-C41	Kości i chrząstki stawowe	0	0,0	0,0	0,0	-	Bone and articular cartilage
C43-C44	Czerniak i inne nowotwory złośliwe skóry	3	14,2	7,5	5,7	100,0	Melanoma and other skin cancers
C43	w tym: czerniak	3	14,2	7,5	5,7	100,0	Melanoma
C45-C49	Międzybłonek i tkanki miękkie	#	4,7	3,3	1,9	-	Mesothelial and soft tissue
C60-C63	Męskie narządy płciowe	5	23,6	8,5	9,4	100,0	Male genital organs
C61	w tym: gruczoł krokowy	5	23,6	8,5	9,4	100,0	Prostate
C64-C68	Układ moczowy	5	23,6	6,9	9,4	-	Urinary tract
C69-C72	Oko, mózg i inne części centralnego systemu nerwowego	4	18,9	9,7	7,5	-	Eye, brain and other parts of central nervous system
C73-C75	Tarczycza i inne gruczoły wydzielania wewnętrznego	0	0,0	0,0	0,0	-	Thyroid and other endocrine glands
C76-C80	Nowotwory niedokładnie określone, wtórne i o nieokreślonym umiejscowieniu	3	14,2	5,7	5,7	-	Ill-defined, secondary and unspecified sites
C81-C96	Tkanka limfatyczna, krwiotwórcza i tkanki pokrewne	3	14,2	5,4	5,7	100,0	Stated or presumed to be primary, of lymphoid, haematopoietic and related tissue
C81	w tym: choroba Hodgkina	0	0,0	0,0	0,0	0,0	Hodgkin Disease
C82-C85, C96	chłoniaki niezłośliwe	0	0,0	0,0	0,0	0,0	Non-Hodgkin Disease
C91-C95	białaczki	#	4,7	1,7	1,9	#	Leukemias
D00-D09	Nowotwory in situ	0	0,0	0,0	0,0	-	In situ neoplasms

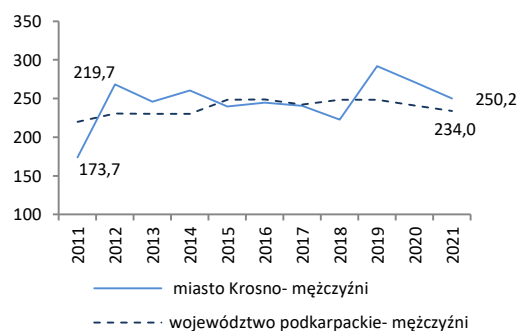
Tab.197 Zgony na najczęstsze nowotwory złośliwe u mężczyzn w mieście Krośnie w 2021 roku
Tab.197 Deaths from the leading cancer sites, males, Krosno city 2021

Umiejscowienie nowotworu Site	Liczby bezwzględne Absolute number	Współczynnik surowy Crude rate	Współczynnik standaryzowany Standardized rate	Wskaźnik struktury Percentage %
Województwo podkarpackie	2395	234,0	120,4	100,0
Miasto Krośno ogółem	53	250,2	112,3	100,0

Zgony na najczęstsze nowotwory złośliwe w mieście Krośnie

C16	7	33,1	16,7	13,2
C34	7	33,1	16,2	13,2
C18-21	7	33,1	15,2	13,2
C61	5	23,6	8,5	9,4

Rys.145 Umieralność na nowotwory złośliwe w latach 2011-2021, mężczyźni
Fig.145 Cancer mortality in 2011-2021, males



MIASTO KROSNO/ KROSNO CITY

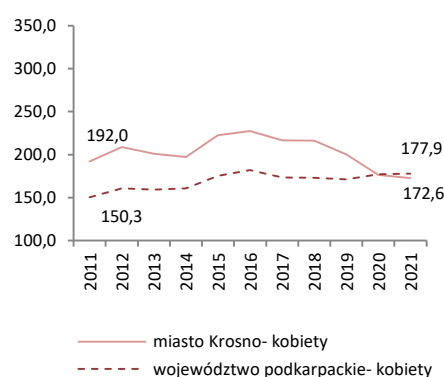
Tab.198 Umieralność na nowotwory złośliwe według układów narządowych u kobiet w mieście Krosno w 2021 roku
Tab.198 Cancer mortality by main cancer groups, females, Krosno city 2021

ICD-10	Umiejscowienie	Liczby bezwzględne Absolute number	Współczynnik surowy Crude rate	Współczynnik standaryzowany Standardized rate	% wszystkich nowotworów % of all cancers	% w grupie narządowej % in organ system	Site
C00-D09	Nowotwory złośliwe ogółem	41	172,6	62,4	100,0	-	All cancers
C00-D09 bez C44	Nowotwory złośliwe ogółem bez skóry	41	172,6	62,4	100,0	-	All cancers but skin
C00-C14	Warga, jama ustna i gardło	#	4,2	0,7	2,4	-	Lip, oral cavity and pharynx
C15-C26	Narządy trawienne	12	50,5	19,9	29,3	100,0	Digestiv organs
C18-C21	w tym: jelito grube	6	25,3	12,0	14,6	50,0	Colorectal cancers
C30-C39	Układ oddechowy i klatka piersiowa	11	46,3	16,1	26,8	100,0	Respiratory and intrathoracic organs
C30-C34	w tym: narządy oddechowe	11	46,3	16,1	26,8	100,0	Respiratory organs
C37-C39	klatka piersiowa	0	0,0	0,0	0,0	0,0	Intrathoracic organs
C40-C41	Kości i chrząstki stawowe	0	0,0	0,0	0,0	-	Bone and articular cartilage
C43-C44	Czerniak i inne nowotwory złośliwe skóry	0	0,0	0,0	0,0	100,0	Melanoma and other skin cancers
C43	w tym: czerniak	0	0,0	0,0	0,0	0,0	Melanoma
C45-C49	Międzybłonek i tkanki miękkie	0	0,0	0,0	0,0	-	Mesothelial and soft tissue
C50	Pierś	4	16,8	6,4	9,8	-	Breast
C51-C58	Żeńskie narządy płciowe	7	29,5	14,9	17,1	100,0	Female genital organs
C53-C54	w tym: macica	#	8,4	7,5	4,9	#	Uterus
C64-C68	Układ moczowy	#	4,2	0,7	2,4	-	Urinary tract
C69-C72	Oko, mózg i inne części centralnego systemu nerwowego	0	0,0	0,0	0,0	-	Eye, brain and other parts of central nervous system
C73-C75	Tarczycza i inne gruczoły wydzielania wewnętrznego	#	4,2	0,6	2,4	-	Thyroid and other endocrine glands
C76-C80	Nowotwory niedokładnie określone, wtórne i o nieokreślonym umiejscowieniu	#	8,4	1,8	4,9	-	Ill-defined, secondary and unspecified sites Stated or presumed to be primary, of lymphoid, haematopoietic and related tissue
C81-C96	Tkanka limfatyczna, krwiotwórcza i tkanki pokrewne	#	8,4	1,3	4,9	100,0	
C81	w tym: choroba Hodgkina	0	0,0	0,0	0,0	0,0	Hodgkin Disease
C82-C85, C96	chłoniaki nieziarnicze	0	0,0	0,0	0,0	0,0	Non-Hodgkin Disease
C91-C95	białaczki	#	8,4	1,3	4,9	#	Leukemias
D00-D09	Nowotwory in situ	0	0,0	0,0	0,0	-	In situ neoplasms

Tab.199 Zgony na najczęstsze nowotwory złośliwe u kobiet w mieście Krośnie w 2021 roku
Tab.199 Deaths from the leading cancer sites, females, Krosno city 2021

Umiejscowienie nowotworu Site	Liczby bezwzględne Absolute number	Współczynnik surowy Crude rate	Współczynnik standaryzowany Standardized rate	Wskaźnik struktury Percentage %
Województwo podkarpackie	1899	177,9	71,7	100,0
Miasto Krosno ogółem	41	172,6	62,4	100,0
Zgony na najczęstsze nowotwory złośliwe w mieście Krośnie				
C34	11	46,3	16,1	26,8
C18-C21	6	25,3	12,0	14,6
C50	4	16,8	6,4	9,8
C56	4	16,8	6,3	9,8

Rys.146 Umieralność na nowotwory złośliwe w latach 2011-2021, kobiety
Fig.146 Cancer mortality in 2011-2021, females



MIASTO PRZEMYSŁ/ PRZEMYSŁ CITY

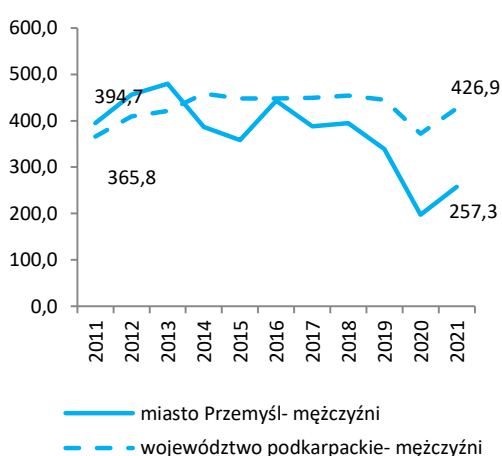
Tab.200 Zachorowalność na nowotwory złośliwe według układów narządowych u mężczyzn w mieście Przemysł w 2021 roku
Tab.200 Cancer incidence by main cancer groups, males, Przemysl city 2021

ICD-10	Umiejscowienie	Liczby bezwzględne Absolute number	Współczynnik surowy Crude rate	Współczynnik standaryzowany Standardized rate	% wszystkich nowotworów % of all cancers	% w grupie narządowej % in organ system	Site
C00-D09	Nowotwory złośliwe ogółem	70	257,3	130,9	100,0	-	All cancers
C00-D09 bez C44	Nowotwory złośliwe ogółem bez skóry	67	246,3	126,3	95,7	-	All cancers but skin
C00-C14	Warga, jama ustna i gardło	1	3,7	2,3	1,4	-	Lip, oral cavity and pharynx
C15-C26	Narządy trawienne	6	22,1	10,9	8,6	100,0	Digestiv organs
C18-C21	w tym: jelito grube	#	7,4	3,1	2,9	#	Colorectal cancers
C30-C39	Układ oddechowy i klatka piersiowa	12	44,1	27,1	17,1	100,0	Respiratory and intrathoracic organs
C30-C34	w tym: narządy oddechowe	11	40,4	20,8	15,7	91,7	Respiratory organs
C37-C39	klatka piersiowa	#	3,7	6,2	1,4	#	Intrathoracic organs
C40-C41	Kości i chrząstki stawowe	#	7,4	4,3	2,9	-	Bone and articular cartilage
C43-C44	Czerniak i inne nowotwory złośliwe skóry	4	14,7	6,3	5,7	100,0	Melanoma and other skin cancers
C43	w tym: czerniak	#	3,7	1,6	1,4	#	Melanoma
C45-C49	Międzybłonek i tkanki miękkie	#	7,4	3,2	2,9	-	Mesothelial and soft tissue
C60-C63	Męskie narządy płciowe	25	91,9	38,9	35,7	100,0	Male genital organs
C61	w tym: gruczoł krokowy	24	88,2	36,9	34,3	96,0	Prostate
C64-C68	Układ moczowy	5	18,4	8,6	7,1	-	Urinary tract
C69-C72	Oko, mózg i inne części centralnego systemu nerwowego	#	7,4	3,9	2,9	-	Eye, brain and other parts of central nervous system
C73-C75	Tarczycza i inne gruczoły wydzielania wewnętrznego	#	3,7	3,0	1,4	-	Thyroid and other endocrine glands
C76-C80	Nowotwory niedokładnie określone, wtórne i o nieokreślonym umiejscowieniu	4	14,7	7,8	5,7	-	Ill-defined, secondary and unspecified sites
C81-C96	Tkanka limfatyczna, krwiotwórcza i tkanki pokrewne	4	14,7	11,6	5,7	100,0	Stated or presumed to be primary, of lymphoid, haematopoietic and related tissue
C81	w tym: choroba Hodgkina	#	3,7	6,2	1,4	#	Hodgkin Disease
C82-C85, C96	chłoniaki niezłośliwe	#	7,4	3,9	2,9	#	Non-Hodgkin Disease
C91-C95	białaczki	#	3,7	1,5	1,4	#	Leukemias
D00-D09	Nowotwory in situ	0	0,0	0,0	0,0	-	In situ neoplasms

Tab.201 Zachorowania na najczęstsze nowotwory złośliwe u mężczyzn w mieście Przemysłu w 2021 roku
Tab.201 The leading sites of new registered cancer, males, Przemysl city 2021

Umiejscowienie nowotworu Site	Liczby bezwzględne Absolute number	Współczynnik surowy Crude rate	Współczynnik standaryzowany Standardized rate	Wskaźnik struktury Percentage %
Województwo podkarpackie	4369	426,9	238,7	100,0
Miasto Przemysł ogółem	70	257,3	130,9	100,0
Zachorowania na najczęstsze nowotwory złośliwe w mieście Przemysłu				
C61	24	88,2	36,9	34,3
C34	8	29,4	16,4	11,4

Rys.147 Zachorowalność na nowotwory złośliwe w latach 2011-2021, mężczyźni
Fig.147 Cancer incidence in 2011-2021, males



MIASTO PRZEMYSŁ/ PRZEMYSŁ CITY

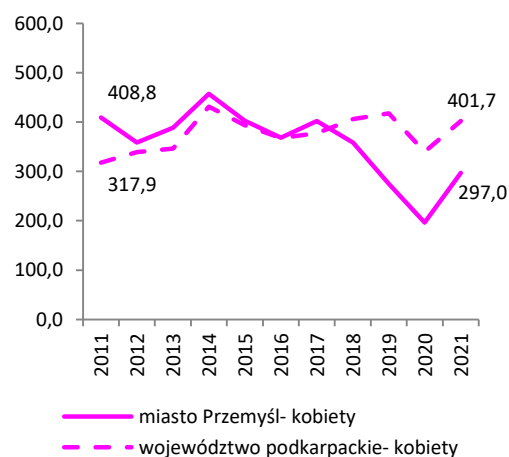
Tab.202 Zachorowalność na nowotwory złośliwe według układów narządowych u kobiet w mieście Przemysł w 2021 roku
Tab.202 Cancer incidence by main cancer groups, females, Przemysl city 2021

ICD-10	Umiejscowienie	Liczby bezwzględne Absolute number	Współczynnik surowy Crude rate	Współczynnik standaryzowany Standardized rate	% wszystkich nowotworów % of all cancers	% w grupie narządowej % in organ system	Site
C00-D09	Nowotwory złośliwe ogółem	92	297,0	144,1	100,0	-	All cancers
C00-D09 bez C44	Nowotwory złośliwe ogółem bez skóry	89	287,3	138,7	96,7	-	All cancers but skin
C00-C14	Warga, jama ustna i gardło	#	3,2	1,0	1,1	-	Lip, oral cavity and pharynx
C15-C26	Narządy trawienne	10	32,3	14,8	10,9	100,0	Digestiv organs
C18-C21	w tym: jelito grube	3	9,7	4,5	3,3	30,0	Colorectal cancers
C30-C39	Układ oddechowy i klatka piersiowa	10	32,3	11,1	10,9	100,0	Respiratory and intrathoracic organs
C30-C34	w tym: narządy oddechowe	10	32,3	11,1	10,9	100,0	Respiratory organs
C37-C39	klatka piersiowa	0	0,0	0,0	0,0	0,0	Intrathoracic organs
C40-C41	Kości i chrząstki stawowe	#	3,2	2,8	1,1	-	Bone and articular cartilage
C43-C44	Czerniak i inne nowotwory złośliwe skóry	3	9,7	5,4	3,3	100,0	Melanoma and other skin cancers
C43	w tym: czerniak	0	0,0	0,0	0,0	0,0	Melanoma
C45-C49	Międzybłonek i tkanki miękkie	0	0,0	0,0	0,0	-	Mesothelial and soft tissue
C50	Pierś	29	93,6	45,4	31,5	-	Breast
C51-C58	Żeńskie narządy płciowe	11	35,5	16,4	12,0	100,0	Female genital organs
C53-C54	w tym: macica	6	19,4	7,5	6,5	54,6	Uterus
C64-C68	Układ moczowy	4	12,9	4,1	4,3	-	Urinary tract
C69-C72	Oko, mózg i inne części centralnego systemu nerwowego	4	12,9	6,1	4,3	-	Eye, brain and other parts of central nervous system
C73-C75	Tarczycza i inne gruczoły wydzielania wewnętrznego	7	22,6	15,9	7,6	-	Thyroid and other endocrine glands
C76-C80	Nowotwory niedokładnie określone, wtórne i o nieokreślonym umiejscowieniu	3	9,7	5,1	3,3	-	Ill-defined, secondary and unspecified sites Stated or presumed to be primary, of lymphoid, haematopoietic and related tissue
C81-C96	Tkanka limfatyczna, krwiotwórcza i tkanki pokrewne	5	16,1	8,8	5,4	100,0	
C81	w tym: choroba Hodgkina	0	0,0	0,0	0,0	0,0	Hodgkin Disease
C82-C85, C96	chłoniaki niezłośliwe	#	6,5	5,1	2,2	#	Non-Hodgkin Disease
C91-C95	białaczki	3	9,7	3,7	3,3	60,0	Leukemias
D00-D09	Nowotwory in situ	4	12,9	7,1	4,3	-	In situ neoplasms

Tab.203 Zachorowania na najczęstsze nowotwory złośliwe u kobiet w mieście Przemysłu w 2021 roku
Tab.203 The leading sites of new registered cancer, females, Przemysl city 2021

Umiejscowienie nowotworu Site	Liczby bezwzględne Absolute number	Współczynnik surowy Crude rate	Współczynnik standaryzowany Standardized rate	Wskaźnik struktury Percentage %
Województwo podkarpackie	4288	401,7	212,1	100,0
Miasto Przemysł ogółem	92	297,0	144,1	100,0
Zachorowania na najczęstsze nowotwory złośliwe w mieście Przemysłu				
C50	29	93,6	45,4	31,5
C34	9	29,1	9,9	9,8
C73	6	19,4	13,4	6,5

Rys.148 Zachorowalność na nowotwory złośliwe w latach 2011-2021, kobiety
Fig.148 Cancer incidence in 2011-2021, females



MIASTO PRZEMYSŁ/ PRZEMYSŁ CITY

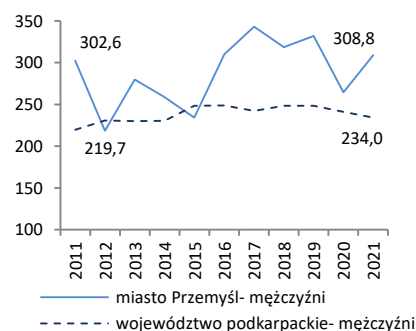
Tab.204 Umieralność na nowotwory złośliwe według układów narządowych u mężczyzn w mieście Przemysł w 2021 roku
Tab.204 Cancer mortality by main cancer groups, males, Przemysl city 2021

ICD-10	Umiejscowienie	Liczby bezwzględne Absolute number	Współczynnik surowy Crude rate	Współczynnik standaryzowany Standardized rate	% wszystkich nowotworów % of all cancers	% w grupie narządowej % in organ system	Site
C00-D09	Nowotwory złośliwe ogółem	84	308,8	139,0	100,0	-	All cancers
C00-D09 bez C44	Nowotwory złośliwe ogółem bez skóry	84	308,8	139,0	100,0	-	All cancers but skin
C00-C14	Wargę, jamę ustną i gardło	7	25,7	17,4	8,3	-	Lip, oral cavity and pharynx
C15-C26	Narządy trawienne	27	99,2	41,0	32,1	100,0	Digestiv organs
C18-C21	w tym: jelito grube	13	47,8	20,2	15,5	48,1	Colorectal cancers
C30-C39	Układ oddechowy i klatka piersiowa	23	84,5	43,4	27,4	100,0	Respiratory and intrathoracic organs
C30-C34	w tym: narządy oddechowe	21	77,2	39,1	25,0	91,3	Respiratory organs
C37-C39	klatka piersiowa	#	7,4	4,3	2,4	#	Intrathoracic organs
C40-C41	Kości i chrząstki stawowe	0	0,0	0,0	0,0	-	Bone and articular cartilage
C43-C44	Czerniak i inne nowotwory złośliwe skóry	#	7,4	2,3	2,4	100,0	Melanoma and other skin cancers
C43	w tym: czerniak	#	7,4	2,3	2,4	#	Melanoma
C45-C49	Międzybłonek i tkanki miękkie	#	3,7	1,3	1,2	-	Mesothelial and soft tissue
C60-C63	Męskie narządy płciowe	14	51,5	19,5	16,7	100,0	Male genital organs
C61	w tym: gruczoł krokowy	13	47,8	18,1	15,5	92,8	Prostate
C64-C68	Układ moczowy	#	3,7	1,2	1,2	-	Urinary tract
C69-C72	Oko, mózg i inne części centralnego systemu nerwowego	3	11,0	4,3	3,6	-	Eye, brain and other parts of central nervous system
C73-C75	Tarczycę i inne gruczoły wydzielające wewnątrzorganne	0	0,0	0,0	0,0	-	Thyroid and other endocrine glands
C76-C80	Nowotwory niedokładnie określone, wtórne i o nieokreślonym umiejscowieniu	#	3,7	1,6	1,2	-	Ill-defined, secondary and unspecified sites
C81-C96	Tkanka limfatyczna, krwiotwórcza i tkanki pokrewne	5	18,4	7,0	6,0	100,0	Stated or presumed to be primary, of lymphoid, haematopoietic and related tissue
C81	w tym: choroba Hodgkina	0	0,0	0,0	0,0	0,0	Hodgkin Disease
C82-C85, C96	chłoniaki niezłośliwe	3	11,0	4,4	3,6	60,0	Non-Hodgkin Disease
C91-C95	białaczki	#	7,4	2,6	2,4	#	Leukemias
D00-D09	Nowotwory in situ	0	0,0	0,0	0,0	-	In situ neoplasms

Tab.205 Zgony na najczęstsze nowotwory złośliwe u mężczyzn w mieście Przemysłu w 2021 roku
Tab.205 Deaths from the leading cancer sites, males, Przemysl city 2021

Umiejscowienie nowotworu Site	Liczby bezwzględne Absolute number	Współczynnik surowy Crude rate	Współczynnik standaryzowany Standardized rate	Wskaźnik struktury Percentage %
Województwo podkarpackie	2395	234,0	120,4	100,0
Miasto Przemysł ogółem	84	308,8	139,0	100,0
Zgony na najczęstsze nowotwory złośliwe w mieście Przemysłu				
C34	17	62,5	29,7	20,2
C61	13	47,8	18,1	15,5
C18-21	13	47,8	20,2	15,5
C16	5	18,4	6,6	6,0

Rys.149 Umieralność na nowotwory złośliwe w latach 2011-2021, mężczyźni
Fig.149 Cancer mortality in 2011-2021, males



MIASTO PRZEMYSŁ/ PRZEMYSŁ CITY

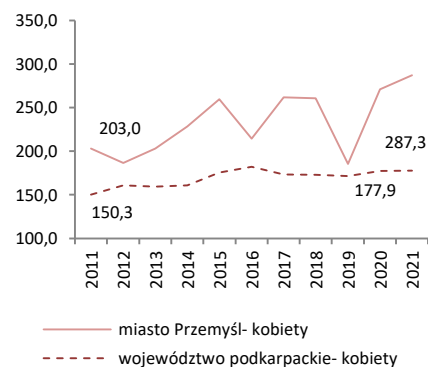
Tab.206 Umieralność na nowotwory złośliwe według układów narządowych u kobiet w mieście Przemysł w 2021 roku
Tab.206 Cancer mortality by main cancer groups, females, Przemysl city 2021

ICD-10	Umiejscowienie	Liczby bezwzględne Absolute number	Współczynnik surowy Crude rate	Współczynnik standaryzowany Standardized rate	% wszystkich nowotworów % of all cancers	% w grupie narządowej % in organ system	Site
C00-D09	Nowotwory złośliwe ogółem	89	287,3	101,0	100,0	-	All cancers
C00-D09 bez C44	Nowotwory złośliwe ogółem bez skóry	88	284,1	100,5	98,9	-	All cancers but skin
C00-C14	Warga, jama ustna i gardło	#	3,2	1,2	1,1	-	Lip, oral cavity and pharynx
C15-C26	Narządy trawienne	19	61,3	17,6	21,3	100,0	Digestiv organs
C18-C21	w tym: jelito grube	7	22,6	6,6	7,9	36,8	Colorectal cancers
C30-C39	Układ oddechowy i klatka piersiowa	20	64,6	21,3	22,5	100,0	Respiratory and intrathoracic organs
C30-C34	w tym: narządy oddechowe	19	61,3	20,8	21,3	95,0	Respiratory organs
C37-C39	klatka piersiowa	#	3,2	0,5	1,1	#	Intrathoracic organs
C40-C41	Kości i chrząstki stawowe	0	0,0	0,0	0,0	-	Bone and articular cartilage
C43-C44	Czerniak i inne nowotwory złośliwe skóry	3	9,7	3,2	3,4	100,0	Melanoma and other skin cancers
C43	w tym: czerniak	#	6,5	2,7	2,2	#	Melanoma
C45-C49	Międzybłonek i tkanki miękkie	0	0,0	0,0	0,0	-	Mesothelial and soft tissue
C50	Pierś	14	45,2	15,0	15,7	-	Breast
C51-C58	Żeńskie narządy płciowe	13	42,0	17,3	14,6	100,0	Female genital organs
C53-C54	w tym: macica	8	25,8	12,2	9,0	61,5	Uterus
C64-C68	Układ moczowy	8	25,8	15,9	9,0	-	Urinary tract
C69-C72	Oko, mózg i inne części centralnego systemu nerwowego	#	6,5	2,2	2,2	-	Eye, brain and other parts of central nervous system
C73-C75	Tarczycza i inne gruczoły wydzielania wewnętrznego	#	3,2	0,5	1,1	-	Thyroid and other endocrine glands
C76-C80	Nowotwory niedokładnie określone, wtórne i o nieokreślonym umiejscowieniu	4	12,9	3,0	4,5	-	Ill-defined, secondary and unspecified sites Stated or presumed to be primary, of lymphoid, haematopoietic and related tissue
C81-C96	Tkanka limfatyczna, krwiotwórcza i tkanki pokrewne	4	12,9	3,9	4,5	100,0	
C81	w tym: choroba Hodgkina	0	0,0	0,0	0,0	0,0	Hodgkin Disease
C82-C85, C96	chłoniaki niezłośliwe	#	6,5	1,0	2,2	#	Non-Hodgkin Disease
C91-C95	białaczki	#	6,5	2,9	2,2	#	Leukemias
D00-D09	Nowotwory in situ	0	0,0	0,0	0,0	-	In situ neoplasms

Tab.207 Zgony na najczęstsze nowotwory złośliwe u kobiet w mieście Przemysłu w 2021 roku
Tab.207 Deaths from the leading cancer sites, females, Przemysl city 2021

Umiejscowienie nowotworu Site	Liczby bezwzględne Absolute number	Współczynnik surowy Crude rate	Współczynnik standaryzowany Standardized rate	Wskaźnik struktury Percentage %
Województwo podkarpackie	1899	177,9	71,7	100,0
Miasto Przemysł ogółem	89	287,3	101,0	100,0
Zgony na najczęstsze nowotwory złośliwe w mieście Przemysłu				
C34	18	58,1	20,0	20,2
C50	14	45,2	15,0	15,7
C18-C21	7	22,6	6,6	7,9

Rys.150 Umieralność na nowotwory złośliwe w latach 2011-2021, kobiety
Fig.150 Cancer mortality in 2011-2021, females



MIASTO RZESZÓW/ RZESZOW CITY

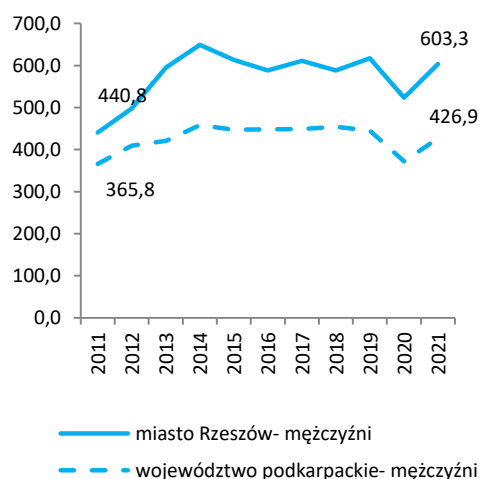
Tab.208 Zachorowalność na nowotwory złośliwe według układów narządowych u mężczyzn w mieście Rzeszów w 2021 roku
Tab.208 Cancer incidence by main cancer groups, males, Rzeszow city 2021

ICD-10	Umiejscowienie	Liczby bezwzględne Absolute number	Współczynnik surowy Crude rate	Współczynnik standaryzowany Standardized rate	% wszystkich nowotworów % of all cancers	% w grupie narządowej % in organ system	Site
C00-D09	Nowotwory złośliwe ogółem	563	603,3	339,0	100,0	-	All cancers
C00-D09 bez C44	Nowotwory złośliwe ogółem bez skóry	501	536,8	305,6	89,0	-	All cancers but skin
C00-C14	Wargę, jama ustna i gardło	21	22,5	14,6	3,7	-	Lip, oral cavity and pharynx
C15-C26	Narządy trawienne	101	108,2	56,6	17,9	100,0	Digestiv organs
C18-C21	w tym: jelito grube	56	60,0	28,4	9,9	55,4	Colorectal cancers
C30-C39	Układ oddechowy i klatka piersiowa	56	60,0	31,5	9,9	100,0	Respiratory and intrathoracic organs
C30-C34	w tym: narządy oddechowe	56	60,0	31,5	9,9	100,0	Respiratory organs
C37-C39	klatka piersiowa	0	0,0	0,0	0,0	0,0	Intrathoracic organs
C40-C41	Kości i chrząstki stawowe	0	0,0	0,0	0,0	-	Bone and articular cartilage
C43-C44	Czerniak i inne nowotwory złośliwe skóry	80	85,7	45,3	14,2	100,0	Melanoma and other skin cancers
C43	w tym: czerniak	18	19,3	11,9	3,2	22,5	Melanoma
C45-C49	Międzybłonek i tkanki miękkie	3	3,2	1,7	0,5	-	Mesothelial and soft tissue
C60-C63	Męskie narządy płciowe	138	147,9	82,2	24,5	100,0	Male genital organs
C61	w tym: gruczoł krokowy	123	131,8	71,0	21,8	89,1	Prostate
C64-C68	Układ moczowy	55	58,9	32,4	9,8	-	Urinary tract
C69-C72	Oko, mózg i inne części centralnego systemu nerwowego	12	12,9	9,6	2,1	-	Eye, brain and other parts of central nervous system
C73-C75	Tarczycę i inne gruczoły wydzielania wewnętrznego	8	8,6	6,6	1,4	-	Thyroid and other endocrine glands
C76-C80	Nowotwory niedokładnie określone, wtórne i o nieokreślonym umiejscowieniu	12	12,9	7,4	2,1	-	Ill-defined, secondary and unspecified sites
C81-C96	Tkanka limfatyczna, krwiotwórcza i tkanki pokrewne	62	66,4	42,7	11,0	100,0	Stated or presumed to be primary, of lymphoid, haematopoietic and related tissue
C81	w tym: choroba Hodgkina	#	2,1	1,5	0,4	#	Hodgkin Disease
C82-C85, C96	chłoniaki niezłośliwe	24	25,7	16,0	4,3	38,7	Non-Hodgkin Disease
C91-C95	białaczki	24	25,7	16,6	4,3	38,7	Leukemias
D00-D09	Nowotwory in situ	15	16,1	8,4	2,7	-	In situ neoplasms

Tab.209 Zachorowania na najczęstsze nowotwory złośliwe u mężczyzn w mieście Rzeszowie w 2021 roku
Tab.209 The leading sites of new registered cancer, males, Rzeszow city 2021

Umiejscowienie nowotworu Site	Liczby bezwzględne Absolute number	Współczynnik surowy Crude rate	Współczynnik standaryzowany Standardized rate	Wskaźnik struktury Percentage %
Województwo podkarpackie	4369	426,9	238,7	100,0
Miasto Rzeszów ogółem	563	603,3	339,0	100,0
Zachorowania na najczęstsze nowotwory złośliwe w mieście Rzeszowie				
C61	123	131,8	71,0	21,8
C44	62	66,4	33,4	11,0
C18-C21	56	60,0	28,4	9,9
C34	48	51,4	27,0	8,5
C67	32	34,3	17,7	5,7
C16	23	24,6	13,1	4,1

Rys.151 Zachorowalność na nowotwory złośliwe w latach 2011-2021, mężczyźni
Fig.151 Cancer incidence in 2011-2021, males



MIASTO RZESZÓW/ RZESZOW CITY

Tab.210 Zachorowalność na nowotwory złośliwe według układów narządowych u kobiet w mieście Rzeszów w 2021 roku
Tab.210 Cancer incidence by main cancer groups, females, Rzeszow city 2021

ICD-10	Umiejscowienie	Liczby bezwzględne Absolute number	Współczynnik surowy Crude rate	Współczynnik standaryzowany Standardized rate	% wszystkich nowotworów % of all cancers	% w grupie narządowej % in organ system	Site
C00-D09	Nowotwory złośliwe ogółem	611	593,7	312,5	100,0	-	All cancers
C00-D09 bez C44	Nowotwory złośliwe ogółem bez skóry	547	531,5	283,8	89,5	-	All cancers but skin
C00-C14	Warga, jama ustna i gardło	9	8,7	4,7	1,5	-	Lip, oral cavity and pharynx
C15-C26	Narządy trawienne	77	74,8	35,8	12,6	100,0	Digestiv organs
C18-C21	w tym: jelito grube	39	37,9	19,0	6,4	50,7	Colorectal cancers
C30-C39	Układ oddechowy i klatka piersiowa	46	44,7	20,8	7,5	100,0	Respiratory and intrathoracic organs
C30-C34	w tym: narządy oddechowe	46	44,7	20,8	7,5	100,0	Respiratory organs
C37-C39	klatka piersiowa	0	0,0	0,0	0,0	0,0	Intrathoracic organs
C40-C41	Kości i chrząstki stawowe	#	1,9	2,6	0,3	-	Bone and articular cartilage
C43-C44	Czerniak i inne nowotwory złośliwe skóry	90	87,4	40,0	14,7	100,0	Melanoma and other skin cancers
C43	w tym: czerniak	26	25,3	11,3	4,3	28,9	Melanoma
C45-C49	Międzybłonek i tkanki miękkie	9	8,7	7,1	1,5	-	Mesothelial and soft tissue
C50	Pierś	144	139,9	73,8	23,6	-	Breast
C51-C58	Żeńskie narządy płciowe	81	78,7	45,7	13,3	100,0	Female genital organs
C53-C54	w tym: macica	53	51,5	29,6	8,7	65,4	Uterus
C64-C68	Układ moczowy	21	20,4	7,9	3,4	-	Urinary tract
C69-C72	Oko, mózg i inne części centralnego systemu nerwowego	10	9,7	4,2	1,6	-	Eye, brain and other parts of central nervous system
C73-C75	Tarczycza i inne gruczoły wydzielania wewnętrznego	34	33,0	22,5	5,6	-	Thyroid and other endocrine glands
C76-C80	Nowotwory niedokładnie określone, wtórne i o nieokreślonym umiejscowieniu	6	5,8	2,0	1,0	-	Ill-defined, secondary and unspecified sites Stated or presumed to be primary, of lymphoid, haematopoietic and related tissue
C81-C96	Tkanka limfatyczna, krwiotwórcza i tkanki pokrewne	67	65,1	38,3	11,0	100,0	
C81	w tym: choroba Hodgkina	#	1,9	2,5	0,3	#	Hodgkin Disease
C82-C85, C96	chłoniaki nieziarnicze	27	26,2	17,9	4,4	40,3	Non-Hodgkin Disease
C91-C95	białaczki	18	17,5	8,6	2,9	26,9	Leukemias
D00-D09	Nowotwory in situ	15	14,6	7,2	2,5	-	In situ neoplasms

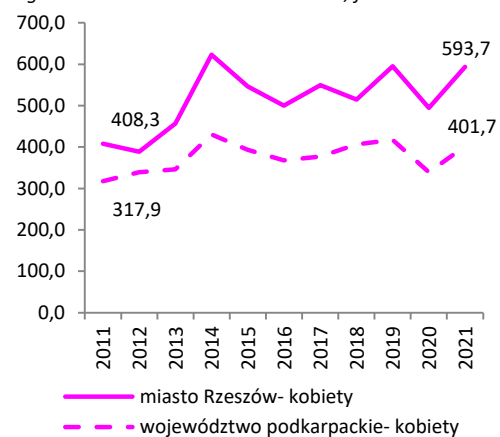
Tab.209 Zachorowania na najczęstsze nowotwory złośliwe u kobiet w mieście Rzeszów w 2021 roku

Tab.209 The leading sites of new registered cancer, females, Rzeszow city 2021

Umiejscowienie nowotworu Site	Liczby bezwzględne Absolute number	Współczynnik surowy Crude rate	Współczynnik standaryzowany Standardized rate	Wskaźnik struktury Percentage %
Województwo podkarpackie	4288	401,7	212,1	100,0
Miasto Rzeszów ogółem	611	593,7	312,5	100,0
Zachorowania na najczęstsze nowotwory złośliwe w mieście Rzeszów				
C50	144	139,9	73,8	23,6
C44	64	62,2	28,7	10,5
C54	47	45,7	25,2	7,7
C34	44	42,8	20,0	7,2
C18-C21	39	37,9	19,0	6,4

Rys.152 Zachorowalność na nowotwory złośliwe w latach 2011-2021, kobiety

Fig.152 Cancer incidence in 2011-2021, females



MIASTO RZESZÓW/ RZESZOW CITY

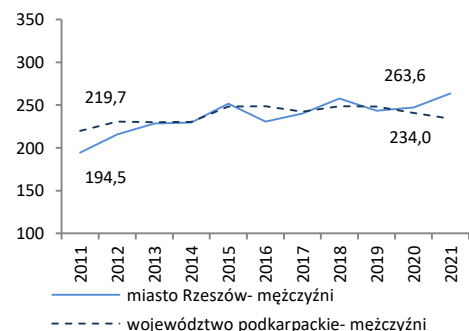
Tab.210 Umieralność na nowotwory złośliwe według układów narządowych u mężczyzn w mieście Rzeszów w 2021 roku
 Tab.210 Cancer mortality by main cancer groups, males, Rzeszow city 2021

ICD-10	Umiejscowienie	Liczby bezwzględne Absolute number	Współczynnik surowy Crude rate	Współczynnik standaryzowany Standardized rate	% wszystkich nowotworów % of all cancers	% w grupie narządowej % in organ system	Site
C00-D09	Nowotwory złośliwe ogółem	246	263,6	132,3	100,0	-	All cancers
C00-D09 bez C44	Nowotwory złośliwe ogółem bez skóry	246	263,6	132,3	100,0	-	All cancers but skin
C00-C14	Warga, jama ustna i gardło	12	12,9	8,5	4,9	-	Lip, oral cavity and pharynx
C15-C26	Narządy trawienne	63	67,5	34,3	25,6	100,0	Digestiv organs
C18-C21	w tym: jelito grube	30	32,1	15,3	12,2	47,6	Colorectal cancers
C30-C39	Układ oddechowy i klatka piersiowa	69	73,9	37,9	28,0	100,0	Respiratory and intrathoracic organs
C30-C34	w tym: narządy oddechowe	67	71,8	36,5	27,2	97,1	Respiratory organs
C37-C39	klatka piersiowa	#	2,1	1,4	0,8	#	Intrathoracic organs
C40-C41	Kości i chrząstki stawowe	0	0,0	0,0	0,0	-	Bone and articular cartilage
C43-C44	Czerniak i inne nowotwory złośliwe skóry	3	3,2	1,6	1,2	100,0	Melanoma and other skin cancers
C43	w tym: czerniak	3	3,2	1,6	1,2	100,0	Melanoma
C45-C49	Międzybłonek i tkanki miękkie	3	3,2	1,8	1,2	-	Mesothelial and soft tissue
C60-C63	Męskie narządy płciowe	33	35,4	14,7	13,4	100,0	Male genital organs
C61	w tym: gruczoł krokowy	32	34,3	14,2	13,0	96,9	Prostate
C64-C68	Układ moczowy	20	21,4	11,4	8,1	-	Urinary tract
C69-C72	Oko, mózg i inne części centralnego systemu nerwowego	6	6,4	3,6	2,4	-	Eye, brain and other parts of central nervous system
C73-C75	Tarczycza i inne gruczoły wydzielania wewnętrznego	#	2,1	1,1	0,8	-	Thyroid and other endocrine glands
C76-C80	Nowotwory niedokładnie określone, wtórne i o nieokreślonym umiejscowieniu	11	11,8	4,7	4,5	-	Ill-defined, secondary and unspecified sites
C81-C96	Tkanka limfatyczna, krwiotwórcza i tkanki pokrewne	23	24,6	12,3	9,4	100,0	Stated or presumed to be primary, of lymphoid, haematopoietic and related tissue
C81	w tym: choroba Hodgkina	0	0,0	0,0	0,0	0,0	Hodgkin Disease
C82-C85, C96	chłoniaki niezłośliwe	10	10,7	5,4	4,1	43,4	Non-Hodgkin Disease
C91-C95	białaczki	9	9,6	4,3	3,7	39,1	Leukemias
D00-D09	Nowotwory in situ	0	0,0	0,0	0,0	-	In situ neoplasms

Tab.211 Zgony na najczęstsze nowotwory złośliwe u mężczyzn w mieście Rzeszów w 2021 roku
 Tab.211 Deaths from the leading cancer sites, males, Przemysl city 2021

Umiejscowienie nowotworu Site	Liczby bezwzględne Absolute number	Współczynnik surowy Crude rate	Współczynnik standaryzowany Standardized rate	Wskaźnik struktury Percentage %
Województwo podkarpackie	2395	234,0	120,4	100,0
Miasto Rzeszów ogółem	246	263,6	132,3	100,0
Zgony na najczęstsze nowotwory złośliwe w mieście Rzeszów				
C34	62	66,4	34,0	25,2
C61	32	34,3	14,2	13,0
C18-C21	30	32,1	15,3	12,2
C16	13	13,9	7,1	5,3

Rys.153 Umieralność na nowotwory złośliwe w latach 2011-2021, mężczyźni
 Fig.153 Cancer mortality in 2011-2021, males



MIASTO RZESZÓW/ RZESZOW CITY

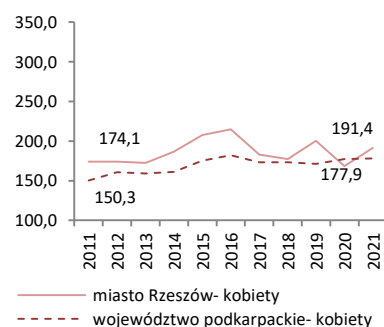
Tab.212 Umieralność na nowotwory złośliwe według układów narządowych u kobiet w mieście Rzeszów w 2021 roku
Tab.212 Cancer mortality by main cancer groups, females, Rzeszow city 2021

ICD-10	Umiejscowienie	Liczby bezwzględne Absolute number	Współczynnik surowy Crude rate	Współczynnik standaryzowany Standardized rate	% w wszystkich nowotworów % of all cancers	% w grupie narządowej % in organ system	Site
C00-D09	Nowotwory złośliwe ogółem	197	191,4	80,0	100,0	-	All cancers
C00-D09 bez C44	Nowotwory złośliwe ogółem bez skóry	197	191,4	80,0	100,0	-	All cancers but skin
C00-C14	Warga, jama ustna i gardło	3	2,9	1,1	1,5	-	Lip, oral cavity and pharynx
C15-C26	Narządy trawienne	57	55,4	22,5	28,9	100,0	Digestiv organs
C18-C21	w tym: jelito grube	24	23,3	8,7	12,2	42,1	Colorectal cancers
C30-C39	Układ oddechowy i klatka piersiowa	26	25,3	11,0	13,2	100,0	Respiratory and intrathoracic organs
C30-C34	w tym: narządy oddechowe	26	25,3	11,0	13,2	100,0	Respiratory organs
C37-C39	klatka piersiowa	0	0,0	0,0	0,0	0,0	Intrathoracic organs
C40-C41	Kości i chrząstki stawowe	0	0,0	0,0	0,0	-	Bone and articular cartilage
C43-C44	Czerniak i inne nowotwory złośliwe skóry	#	1,9	0,4	1,0	100,0	Melanoma and other skin cancers
C43	w tym: czerniak	#	1,9	0,4	1,0	#	Melanoma
C45-C49	Międzybłonek i tkanki miękkie	#	1,9	0,6	1,0	-	Mesothelial and soft tissue
C50	Pierś	42	40,8	18,7	21,3	-	Breast
C51-C58	Żeńskie narządy płciowe	23	22,3	8,1	11,7	100,0	Female genital organs
C53-C54	w tym: macica	16	15,5	4,7	8,1	69,5	Uterus
C64-C68	Układ moczowy	11	10,7	4,1	5,6	-	Urinary tract
C69-C72	Oko, mózg i inne części centralnego systemu nerwowego	8	7,8	5,2	4,1	-	Eye, brain and other parts of central nervous system
C73-C75	Tarczycza i inne gruczoły wydzielania wewnętrznego	#	1,9	0,4	1,0	-	Thyroid and other endocrine glands
C76-C80	Nowotwory niedokładnie określone, wtórne i o nieokreślonym umiejscowieniu	6	5,8	1,8	3,0	-	Ill-defined, secondary and unspecified sites Stated or presumed to be primary, of lymphoid, haematopoietic and related tissue
C81-C96	Tkanka limfatyczna, krwiotwórcza i tkanki pokrewne	15	14,6	6,2	7,6	100,0	Hodgkin Disease and related tissue
C81	w tym: choroba Hodgkina	#	1,0	0,3	0,5	#	Hodgkin Disease
C82-C85, C96	chłoniaki nieziarnicze	#	1,0	0,6	0,5	#	Non-Hodgkin Disease
C91-C95	białaczki	6	5,8	3,2	3,0	40,0	Leukemias
D00-D09	Nowotwory in situ	0	0,0	0,0	0,0	-	In situ neoplasms

Tab.213 Zgony na najczęstsze nowotwory złośliwe u kobiet w mieście Rzeszowie w 2021 roku
Tab.213 Deaths from the leading cancer sites, females, Rzeszow city 2021

Umiejscowienie nowotworu Site	Liczby bezwzględne Absolute number	Współczynnik surowy Crude rate	Współczynnik standaryzowany Standardized rate	Wskaźnik struktury Percentage %
Województwo podkarpackie	1899	177,9	71,7	100,0
Miasto Rzeszów ogółem	197	191,4	80,0	100,0
Zgony na najczęstsze nowotwory złośliwe w mieście Rzeszowie				
C50	42	40,8	18,7	21,3
C34	25	24,3	10,6	12,7
C18-C21	24	23,3	8,7	12,2
C25	13	12,6	5,6	6,6
C54	11	10,7	2,3	5,6

Rys.154 Umieralność na nowotwory złośliwe w latach 2011-2021, kobiety
Fig.154 Cancer mortality in 2011-2021, females



MIASTO TARNOBRZEG/ TARNOBRZEG CITY

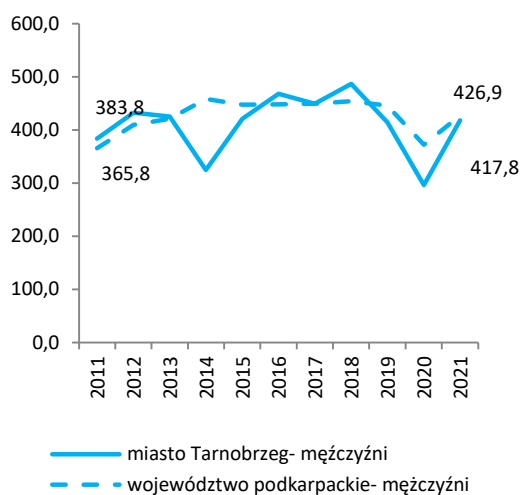
Tab.214 Zachorowalność na nowotwory złośliwe według układów narządowych u mężczyzn w mieście Tarnobrzeg w 2021 roku
Tab.214 Cancer incidence by main cancer groups, males, Tarnobrzeg city 2021

ICD-10	Umiejscowienie	Liczby bezwzględne Absolute number	Współczynnik surowy Crude rate	Współczynnik standaryzowany Standardized rate	% wszystkich nowotworów % of all cancers	% w grupie narządowej % in organ system	Site
C00-D09	Nowotwory złośliwe ogółem	89	417,8	210,0	100,0	-	All cancers
C00-D09 bez C44	Nowotwory złośliwe ogółem bez skóry	87	408,4	204,5	97,8	-	All cancers but skin
C00-C14	Warga, jama ustna i gardło	6	28,2	14,2	6,7	-	Lip, oral cavity and pharynx
C15-C26	Narządy trawienne	20	93,9	44,4	22,5	100,0	Digestiv organs
C18-C21	w tym: jelito grube	14	65,7	29,4	15,7	70,0	Colorectal cancers
C30-C39	Układ oddechowy i klatka piersiowa	17	79,8	34,9	19,1	100,0	Respiratory and intrathoracic organs
C30-C34	w tym: narządy oddechowe	16	75,1	32,6	18,0	94,1	Respiratory organs
C37-C39	klatka piersiowa	#	4,7	2,2	1,1	#	Intrathoracic organs
C40-C41	Kości i chrząstki stawowe	#	4,7	3,4	1,1	-	Bone and articular cartilage
C43-C44	Czerniak i inne nowotwory złośliwe skóry	7	32,9	18,0	7,9	100,0	Melanoma and other skin cancers
C43	w tym: czerniak	5	23,5	12,5	5,6	71,4	Melanoma
C45-C49	Międzybłonek i tkanki miękkie	0	0,0	0,0	0,0	-	Mesothelial and soft tissue
C60-C63	Męskie narządy płciowe	23	108,0	52,5	25,8	100,0	Male genital organs
C61	w tym: gruczoł krokowy	20	93,9	37,0	22,5	87,0	Prostate
C64-C68	Układ moczowy	8	37,6	17,6	9,0	-	Urinary tract
C69-C72	Oko, mózg i inne części centralnego systemu nerwowego	#	4,7	1,8	1,1	-	Eye, brain and other parts of central nervous system
C73-C75	Tarczycza i inne gruczoły wydzielania wewnętrznego	#	9,4	3,7	2,2	-	Thyroid and other endocrine glands
C76-C80	Nowotwory niedokładnie określone, wtórne i o nieokreślonym umiejscowieniu	#	9,4	3,8	2,2	-	Ill-defined, secondary and unspecified sites
C81-C96	Tkanka limfatyczna, krwiotwórcza i tkanki pokrewne	#	4,7	13,5	1,1	100,0	Stated or presumed to be primary, of lymphoid, haematopoietic and related tissue
C81	w tym: choroba Hodgkina	0	0,0	0,0	0,0	0,0	Hodgkin Disease
C82-C85, C96	chłoniaki niezłośliwe	0	0,0	0,0	0,0	0,0	Non-Hodgkin Disease
C91-C95	białaczki	#	4,7	13,5	1,1	#	Leukemias
D00-D09	Nowotwory in situ	#	4,7	2,2	1,1	-	In situ neoplasms

Tab.215 Zachorowania na najczęstsze nowotwory złośliwe u mężczyzn w mieście Tarnobrzegu w 2021 roku
Tab.215 The leading sites of new registered cancer, males, Tarnobrzeg city 2021

Umiejscowienie nowotworu Site	Liczby bezwzględne Absolute number	Współczynnik surowy Crude rate	Współczynnik standaryzowany Standardized rate	Wskaźnik struktury Percentage %
Województwo podkarpackie	4369	426,9	238,7	100,0
Miasto Tarnobrzeg ogółem	89	417,8	210,0	100,0
Zachorowania na najczęstsze nowotwory złośliwe w mieście Tarnobrzegu				
C61	20	93,9	37,0	22,5
C18-C21	14	65,7	29,4	15,7
C34	14	65,7	27,0	15,7

Rys.155 Zachorowalność na nowotwory złośliwe w latach 2011-2021, mężczyźni
Fig.155 Cancer incidence in 2011-2021, males



MIASTO TARNOBZEG/ TARNOBZEG CITY

Tab.216 Zachorowalność na nowotwory złośliwe według układów narządowych u kobiet w mieście Tarnobrzeg w 2021 roku
Tab.216 Cancer incidence by main cancer groups, females, Tarnobrzeg city 2021

ICD-10	Umiejscowienie	Liczby bezwzględne Absolute number	Współczynnik surowy Crude rate	Współczynnik standaryzowany Standardized rate	% wszystkich nowotworów % of all cancers	% w grupie narządowej % in organ system	Site
C00-D09	Nowotwory złośliwe ogółem	92	392,2	183,6	100,0	-	All cancers
C00-D09 bez C44	Nowotwory złośliwe ogółem bez skóry	89	379,4	180,0	96,7	-	All cancers but skin
C00-C14	Wargę, jamę ustną i gardło	0	0,0	0,0	0,0	-	Lip, oral cavity and pharynx
C15-C26	Narządy trawienne	11	46,9	14,2	12,0	100,0	Digestiv organs
C18-C21	w tym: jelito grube	5	21,3	7,4	5,4	45,5	Colorectal cancers
C30-C39	Układ oddechowy i klatka piersiowa	8	34,1	9,4	8,7	100,0	Respiratory and intrathoracic organs
C30-C34	w tym: narządy oddechowe	8	34,1	9,4	8,7	100,0	Respiratory organs
C37-C39	klatka piersiowa	0	0,0	0,0	0,0	0,0	Intrathoracic organs
C40-C41	Kości i chrząstki stawowe	0	0,0	0,0	0,0	-	Bone and articular cartilage
C43-C44	Czerniak i inne nowotwory złośliwe skóry	4	17,1	11,0	4,3	100,0	Melanoma and other skin cancers
C43	w tym: czerniak	#	4,3	7,4	1,1	#	Melanoma
C45-C49	Międzybłonek i tkanki miękkie	3	12,8	7,9	3,3	-	Mesothelial and soft tissue
C50	Pierś	27	115,1	54,1	29,3	-	Breast
C51-C58	Żeńskie narządy płciowe	15	63,9	32,7	16,3	100,0	Female genital organs
C53-C54	w tym: macica	12	51,2	24,3	13,0	80,0	Uterus
C64-C68	Układ moczowy	4	17,1	5,8	4,3	-	Urinary tract
C69-C72	Oko, mózg i inne części centralnego systemu nerwowego	#	4,3	3,5	1,1	-	Eye, brain and other parts of central nervous system
C73-C75	Tarczycę i inne gruczoły wydzielania wewnętrznego	3	12,8	9,3	3,3	-	Thyroid and other endocrine glands
C76-C80	Nowotwory niedokładnie określone, wtórne i o nieokreślonym umiejscowieniu	7	29,8	10,1	7,6	-	Ill-defined, secondary and unspecified sites Stated or presumed to be primary, of lymphoid, haematopoietic and related tissue
C81-C96	Tkanka limfatyczna, krwiotwórcza i tkanki pokrewne	8	34,1	22,2	8,7	100,0	Hodgkin Disease and related tissue
C81	w tym: choroba Hodgkina	0	0,0	0,0	0,0	0,0	Hodgkin Disease
C82-C85, C96	chłoniaki nieziarnicze	3	12,8	5,5	3,3	37,5	Non-Hodgkin Disease
C91-C95	białaczki	4	17,1	13,6	4,3	50,0	Leukemias
D00-D09	Nowotwory in situ	#	4,3	3,4	1,1	-	In situ neoplasms

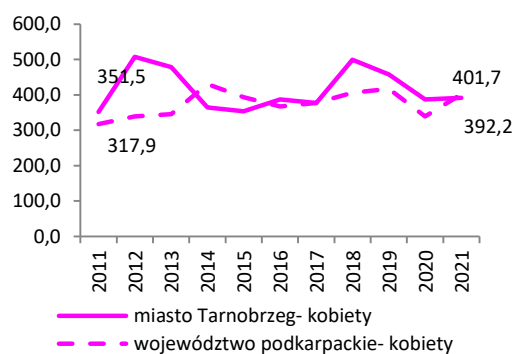
Tab.217 Zachorowania na najczęstsze nowotwory złośliwe u kobiet w mieście Tarnobrzegu w 2021 roku

Tab.217 The leading sites of new registered cancer, females, Tarnobrzeg city 2021

Umiejscowienie nowotworu Site	Liczby bezwzględne Absolute number	Współczynnik surowy Crude rate	Współczynnik standaryzowany Standardized rate	Wskaźnik struktury Percentage %
Województwo podkarpackie	4288	401,7	212,1	100,0
Miasto Tarnobrzeg ogółem	92	392,2	183,6	100,0
Zachorowania na najczęstsze nowotwory złośliwe w mieście Tarnobrzegu				
C50	27	115,1	54,1	29,3
C34	8	34,1	9,4	8,7
C54	8	34,1	16,5	8,7

Rys.156 Zachorowalność na nowotwory złośliwe w latach 2011-2021, kobiety

Fig.156 Cancer incidence in 2011-2021, females



MIASTO TARNOBRZEG/ TARNOBRZEG CITY

Tab.218 Umieralność na nowotwory złośliwe według układów narządowych u mężczyzn w mieście Tarnobrzegu w 2021 roku
Tab.218 Cancer mortality by main cancer groups, males, Tarnobrzeg city 2021

ICD-10	Umiejscowienie	Liczby bezwzględne Absolute number	Współczynnik surowy Crude rate	Współczynnik standaryzowany Standardized rate	% wszystkich nowotworów % of all cancers	% w grupie narządowej % in organ system	Site
C00-D09	Nowotwory złośliwe ogółem	50	234,7	105,1	100,0	-	All cancers
C00-D09 bez C44	Nowotwory złośliwe ogółem bez skóry	50	234,7	105,1	100,0	-	All cancers but skin
C00-C14	Warga, jama ustna i gardło	3	14,1	8,6	6,0	-	Lip, oral cavity and pharynx
C15-C26	Narządy trawienne	12	56,3	25,0	24,0	100,0	Digestiv organs
C18-C21	w tym: jelito grube	8	37,6	16,3	16,0	66,6	Colorectal cancers
C30-C39	Układ oddechowy i klatka piersiowa	11	51,6	24,3	22,0	100,0	Respiratory and intrathoracic organs
C30-C34	w tym: narządy oddechowe	11	51,6	24,3	22,0	100,0	Respiratory organs
C37-C39	klatka piersiowa	0	0,0	0,0	0,0	0,0	Intrathoracic organs
C40-C41	Kości i chrząstki stawowe	0	0,0	0,0	0,0	-	Bone and articular cartilage
C43-C44	Czerniak i inne nowotwory złośliwe skóry	0	0,0	0,0	0,0	100,0	Melanoma and other skin cancers
C43	w tym: czerniak	0	0,0	0,0	0,0	0,0	Melanoma
C45-C49	Międzybłonek i tkanki miękkie	0	0,0	0,0	0,0	-	Mesothelial and soft tissue
C60-C63	Męskie narządy płciowe	8	37,6	14,2	16,0	100,0	Male genital organs
C61	w tym: gruczoł krokowy	8	37,6	14,2	16,0	100,0	Prostate
C64-C68	Układ moczowy	5	23,5	9,8	10,0	-	Urinary tract
C69-C72	Oko, mózg i inne części centralnego systemu nerwowego	5	23,5	11,7	10,0	-	Eye, brain and other parts of central nervous system
C73-C75	Tarczycza i inne gruczoły wydzielania wewnętrznego	0	0,0	0,0	0,0	-	Thyroid and other endocrine glands
C76-C80	Nowotwory niedokładnie określone, wtórne i o nieokreślonym umiejscowieniu	3	14,1	6,6	6,0	-	Ill-defined, secondary and unspecified sites
C81-C96	Tkanka limfatyczna, krwiotwórcza i tkanki pokrewne	3	14,1	4,8	6,0	100,0	Stated or presumed to be primary, of lymphoid, haematopoietic and related tissue
C81	w tym: choroba Hodgkina	0	0,0	0,0	0,0	0,0	Hodgkin Disease
C82-C85, C96	chłoniaki nieziarnicze	#	4,7	1,8	2,0	#	Non-Hodgkin Disease
C91-C95	białaczki	#	4,7	1,2	2,0	#	Leukemias
D00-D09	Nowotwory in situ	0	0,0	0,0	0,0	-	In situ neoplasms

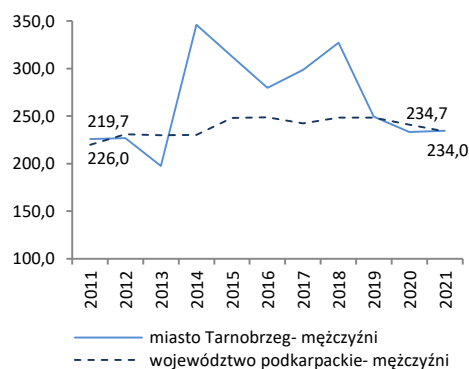
Tab.219 Zgony na najczęstsze nowotwory złośliwe u mężczyzn w mieście Tarnobrzegu w 2021 roku

Tab.219 Deaths from the leading cancer sites, males, Tarnobrzeg city 2021

Umiejscowienie nowotworu Site	Liczby bezwzględne Absolute number	Współczynnik surowy Crude rate	Współczynnik standaryzowany Standardized rate	Wskaźnik struktury Percentage %
Województwo podkarpackie	2395	234,0	120,4	100,0
Miasto Tarnobrzeg ogółem	50	234,7	105,1	100,0
Zgony na najczęstsze nowotwory złośliwe w mieście Tarnobrzegu				
C34	9	42,3	19,3	18,0
C61	8	37,6	14,2	16,0
C18-C21	8	37,6	16,3	16,0
C71	5	23,5	11,7	10,0

Rys.157 Umieralność na nowotwory złośliwe w latach 2011-2021, mężczyźni

Fig.157 Cancer mortality in 2011-2021, males



MIASTO TARNOBRZEG/ TARNOBRZEG CITY

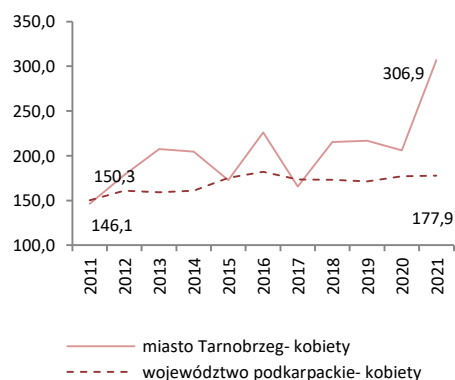
Tab.220 Umieralność na nowotwory złośliwe według układów narządowych u kobiet w mieście Tarnobrzeg w 2021 roku
Tab.220 Cancer mortality by main cancer groups, females, Tarnobrzeg city 2021

ICD-10	Umiejscowienie	Liczby bezwzględne Absolute number	Współczynnik surowy Crude rate	Współczynnik standaryzowany Standardized rate	% wszystkich nowotworów % of all cancers	% w grupie narządowej % in organ system	Site
C00-D09	Nowotwory złośliwe ogółem	72	306,9	113,7	100,0	-	All cancers
C00-D09 bez C44	Nowotwory złośliwe ogółem bez skóry	72	306,9	113,7	100,0	-	All cancers but skin
C00-C14	Warga, jama ustna i gardło	0	0,0	0,0	0,0	-	Lip, oral cavity and pharynx
C15-C26	Narządy trawienne	14	59,7	22,7	19,4	100,0	Digestiv organs
C18-C21	w tym: jelito grube	8	34,1	12,3	11,1	57,1	Colorectal cancers
C30-C39	Układ oddechowy i klatka piersiowa	11	46,9	16,0	15,3	100,0	Respiratory and intrathoracic organs
C30-C34	w tym: narządy oddechowe	10	42,6	13,6	13,9	90,9	Respiratory organs
C37-C39	klatka piersiowa	#	4,3	2,4	1,4	#	Intrathoracic organs
C40-C41	Kości i chrząstki stawowe	0	0,0	0,0	0,0	-	Bone and articular cartilage
C43-C44	Czerniak i inne nowotwory złośliwe skóry	0	0,0	0,0	0,0	100,0	Melanoma and other skin cancers
C43	w tym: czerniak	0	0,0	0,0	0,0	0,0	Melanoma
C45-C49	Międzybłonek i tkanki miękkie	3	12,8	7,8	4,2	-	Mesothelial and soft tissue
C50	Pierś	11	46,9	18,8	15,3	-	Breast
C51-C58	Żeńskie narządy płciowe	15	63,9	22,9	20,8	100,0	Female genital organs
C53-C54	w tym: macica	10	42,6	13,8	13,9	66,6	Uterus
C64-C68	Układ moczowy	#	8,5	2,2	2,8	-	Urinary tract
C69-C72	Oko, mózg i inne części centralnego systemu nerwowego	#	4,3	1,6	1,4	-	Eye, brain and other parts of central nervous system
C73-C75	Tarczycyca i inne gruczoły wydzielania wewnętrznego	#	4,3	0,8	1,4	-	Thyroid and other endocrine glands
C76-C80	Nowotwory niedokładnie określone, wtórne i o nieokreślonym umiejscowieniu	4	17,1	5,0	5,6	-	Ill-defined, secondary and unspecified sites Stated or presumed to be primary, of lymphoid, haematopoietic and related tissue
C81-C96	Tkanka limfatyczna, krwiotwórcza i tkanki pokrewne	10	42,6	15,9	13,9	100,0	Hodgkin Disease and related tissue
C81	w tym: choroba Hodgkina	0	0,0	0,0	0,0	0,0	Hodgkin Disease
C82-C85, C96	chłoniaki nieziarnicze	4	17,1	6,4	5,6	40,0	Non-Hodgkin Disease
C91-C95	białaczki	5	21,3	8,3	6,9	50,0	Leukemias
D00-D09	Nowotwory in situ	0	0,0	0,0	0,0	-	In situ neoplasms

Tab.221 Zgony na najczęstsze nowotwory złośliwe u kobiet w mieście Tarnobrzegu w 2021 roku
Tab.221 Deaths from the leading cancer sites, females, Tarnobrzeg city 2021

Umiejscowienie nowotworu Site	Liczby bezwzględne Absolute number	Współczynnik surowy Crude rate	Współczynnik standaryzowany Standardized rate	Wskaźnik struktury Percentage %
Województwo podkarpackie	1899	177,9	71,7	100,0
Miasto Tarnobrzeg ogółem	72	306,9	113,7	100,0
Zgony na najczęstsze nowotwory złośliwe w mieście Tarnobrzegu				
C50	11	46,9	18,8	15,3
C34	10	42,6	13,6	13,9
C18-C21	8	34,1	12,3	11,1
C54	7	29,8	10,0	9,7

Rys.158 Umieralność na nowotwory złośliwe w latach 2011-2021, kobiety
Fig.158 Cancer mortality in 2011-2021, females



Nowotwory złośliwe / Malignant neoplasms

C00	Nowotwory złośliwe wargi/ <i>Malignant neoplasm of lip</i>
C01	Nowotwór złośliwy nasady języka/ <i>Malignant neoplasm of base of tongue</i>
C02	Nowotwór złośliwy innych i nieokreślonych części języka/ <i>Malignant neoplasm of other and unspecified parts of tongue</i>
C03	Nowotwór złośliwy dziąsła/ <i>Malignant neoplasm of gum</i>
C04	Nowotwór złośliwy dna jamy ustnej/ <i>Malignant neoplasm of floor of mouth</i>
C05	Nowotwór złośliwy podniebienia/ <i>Malignant neoplasm of palate</i>
C06	Nowotwór złośliwy innych i nieokreślonych części jamy ustnej/ <i>Malignant neoplasm of other and unspecified parts of mouth</i>
C07	Nowotwór złośliwy ślinianki przyusznej/ <i>Malignant neoplasm of parotid gland</i>
C08	Nowotwór złośliwy innych i nieokreślonych dużych gruczołów ślinowych/ <i>Malignant neoplasm of other and unspecified major salivary glands</i>
C09	Nowotwory złośliwe migdałka/ <i>Malignant neoplasm of tonsil</i>
C10	Nowotwór złośliwy części ustnej gardła/ <i>Malignant neoplasm of oropharynx</i>
C11	Nowotwór złośliwy części nosowej gardła/ <i>Malignant neoplasm of nasopharynx</i>
C12	Nowotwór złośliwy zachyłka gruszkowatego/ <i>Malignant neoplasm of piriform sinus</i>
C13	Nowotwór złośliwy część krtaniowej gardła/ <i>Malignant neoplasm of hypopharynx</i>
C14	Nowotwór złośliwy o innym i bliżej nieokreślonym umiejscowieniu w obrębie wargi, jamy ustnej i gardła/ <i>Malignant neoplasm of other and ill-defined sites in the lip, oral cavity and pharynx</i>
C15	Nowotwór złośliwy przełyku/ <i>Malignant neoplasm of oesophagus</i>
C16	Nowotwór złośliwy żołądka/ <i>Malignant neoplasm of stomach</i>
C17	Nowotwór złośliwy jelita cienkiego/ <i>Malignant neoplasm of small intestine</i>
C18	Nowotwór złośliwy jelita grubego/ <i>Malignant neoplasm of colon</i>
C19	Nowotwór złośliwy zgięcia esiczo-odbytniczego/ <i>Malignant neoplasm of rectosigmoid junction</i>
C20	Nowotwór złośliwy odbytnicy/ <i>Malignant neoplasm of rectum</i>
C21	Nowotwór złośliwy odbytu i kanału odbytu/ <i>Malignant neoplasm of anus and anal canal</i>
C22	Nowotwór złośliwy wątroby i przewodów żółciowych wewnątrzwątrobowych/ <i>Malignant neoplasm of liver and intrahepatic bile ducts</i>
C23	Nowotwór złośliwy pęcherzyka żółciowego/ <i>Malignant neoplasm of gallbladder</i>
C24	Nowotwór złośliwy innych i nieokreślonych części dróg żółciowych/ <i>Malignant neoplasm of other and unspecified parts of biliary tract</i>
C25	Nowotwór złośliwy trzustki/ <i>Malignant neoplasm of pancreas</i>
C26	Nowotwór złośliwy innych i niedokładnie określonych narządów trawiennych/ <i>Malignant neoplasm of other and ill-defined digestive organs</i>
C30	Nowotwór złośliwy jamy nosowej i ucha środkowego/ <i>Malignant neoplasm of nasal cavity and middle ear</i>
C31	Nowotwór złośliwy zatoki przynosowej/ <i>Malignant neoplasm of accessory sinuses</i>
C32	Nowotwór złośliwy krtani/ <i>Malignant neoplasm of larynx</i>
C33	Nowotwór złośliwy tchawicy/ <i>Malignant neoplasm of trachea</i>
C34	Nowotwór złośliwy oskrzela i płuca/ <i>Malignant neoplasm of bronchus and lung</i>
C37	Nowotwór złośliwy grasicy/ <i>Malignant neoplasm of thymus</i>
C38	Nowotwór złośliwy serca, śródpiersia i opłucnej/ <i>Malignant neoplasm of heart, mediastinum and pleura</i>
C39	Nowotwór złośliwy innych i niedokładnie określonych części układu oddechowego i narządów klatki piersiowej/ <i>Malignant neoplasm of other and ill-defined sites in the respiratory system and intrathoracic organs</i>
C40	Nowotwór złośliwy kości i chrząstki stawowe kończyn/ <i>Malignant neoplasm of bone and articular cartilage of limbs</i>
C41	Nowotwór złośliwy kości i chrząstki stawowej o innym i nieokreślonym umiejscowieniu/ <i>Malignant neoplasm of bone and articular cartilage of other and unspecified sites</i>
C43	Czerniak złośliwy skóry/ <i>Malignant melanoma of skin</i>
C44	Inne nowotwory złośliwe skóry/ <i>Other malignant neoplasms of skin</i>
C45	Międzybłoniak/ <i>Mesothelioma</i>
C46	Mięsak Kaposi'ego/ <i>Kaposi's sarcoma</i>
C47	Nowotwory złośliwe nerwów obwodowych i autonomicznego układu nerwowego/ <i>Malignant neoplasm of peripheral nerves and autonomic nervous system</i>
C48	Nowotwory złośliwe przestrzeni zaotrzewnowej i otrzewnej/ <i>Malignant neoplasm of retroperitoneum and peritoneum</i>
C49	Nowotwory złośliwe tkanki łącznej i innych tkanek miękkich/ <i>Malignant neoplasm of other connective and soft tissue</i>
C50	Nowotwór złośliwy sutka/ <i>Malignant neoplasm of breast</i>

Nowotwory złośliwe / Malignant neoplasms

C51	Nowotwór złośliwy sromu/ <i>Malignant neoplasm of vulva</i>
C52	Nowotwór złośliwy pochwy/ <i>Malignant neoplasm of vagina</i>
C53	Nowotwór złośliwy szyjki macicy/ <i>Malignant neoplasm of cervix uteri</i>
C54	Nowotwór złośliwy trzonu macicy/ <i>Malignant neoplasm of corpus uteri</i>
C55	Nowotwór złośliwy nieokreślonej części macicy/ <i>Malignant neoplasm of uterus, part unspecified</i>
C56	Nowotwór złośliwy jajnika/ <i>Malignant neoplasm of ovary</i>
C57	Nowotwór złośliwy innych i nieokreślonych żeńskich narządów płciowych/ <i>Malignant neoplasm of other and unspecified female genital organs</i>
C58	Nowotwór złośliwy łożyska/ <i>Malignant neoplasm of placenta</i>
C60	Nowotwór złośliwy prącia/ <i>Malignant neoplasm of penis</i>
C61	Nowotwór złośliwy gruczołu krokowego/ <i>Malignant neoplasm of prostate</i>
C62	Nowotwór złośliwy jądra/ <i>Malignant neoplasm of testis</i>
C63	Nowotwór złośliwy innych i nieokreślonych męskich narządów płciowych/ <i>Malignant neoplasm of other and unspecified male genital organs</i>
C64	Nowotwór złośliwy nerki z wyjątkiem miedniczki nerkowej/ <i>Malignant neoplasm of kidney, except renal pelvis</i>
C65	Nowotwór złośliwy miedniczki nerkowej/ <i>Malignant neoplasm of renal pelvis</i>
C66	Nowotwór złośliwy moczowodu/ <i>Malignant neoplasm of ureter</i>
C67	Nowotwór złośliwy pęcherza moczowego/ <i>Malignant neoplasm of bladder</i>
C68	Nowotwór złośliwy innych i nieokreślonych narządów moczowych/ <i>Other and unspecified urinary organs</i>
C69	Nowotwór złośliwy oka/ <i>Malignant neoplasm of eye and adnexa</i>
C70	Nowotwór złośliwy opon/ <i>Malignant neoplasm of meninges</i>
C71	Nowotwór złośliwy mózgu/ <i>Malignant neoplasm of brain</i>
C72	Nowotwór złośliwy rdzenia kręgowego, nerwów czaszkowych i innych części centralnego systemu nerwowego/ <i>Malignant neoplasm of spinal cord, cranial nerves and other parts of central nervous system</i>
C73	Nowotwór złośliwy tarczycy/ <i>Malignant neoplasm of thyroid gland</i>
C74	Nowotwór złośliwy nadnerczy/ <i>Malignant neoplasm of adrenal gland</i>
C75	Nowotwór złośliwy innych gruczołów wydzielania wewnętrznego i struktur pokrewnych/ <i>Malignant neoplasm of other endocrine glands and related structures</i>
C76	Nowotwór złośliwy innych i niedokładnie określonych umiejscowień/ <i>Malignant neoplasm of other and ill-defined sites</i>
C77	Wtórne i nieokreślone nowotwory węzłów chłonnych/ <i>Secondary and unspecified malignant neoplasm of lymph nodes</i>
C78	Wtórne nowotwory złośliwe układu oddechowego i trawiennego/ <i>Secondary malignant neoplasm of respiratory and digestive organs</i>
C79	Wtórny nowotwór złośliwy innych umiejscowień/ <i>Secondary malignant neoplasm of other and unspecified sites</i>
C80	Nowotwór złośliwy bez określenia jego umiejscowienia/ <i>Malignant neoplasm, without specification of site</i>
C81	Choroba Hodgkina/ <i>Hodgkin lymphoma</i>
C82	Chłoniak nieziarniczy guzkowy (grudkowy)/ <i>Follicular lymphoma</i>
C83	Chłoniaki nieziarnicze rozlane/ <i>Non-follicular lymphoma</i>
C84	Obwodowy i skórny chłoniak z komórek T/ <i>Mature T/NK-cell lymphomas</i>
C85	Inne i nieokreślone postacie chłoniaków nieziarniczych / <i>Other and unspecified types of non-Hodgkin lymphoma</i>
C88	Złośliwe choroby immunoproliferacyjne/ <i>Malignant immunoproliferative diseases</i>
C90	Szpiczak mnogi i nowotwory z komórek plazmatycznych/ <i>Multiple myeloma and malignant plasma cell neoplasms</i>
C91	Białaczka limfatyczna/ <i>Lymphoid leukaemia</i>
C92	Białaczka szpikowa/ <i>Myeloid leukaemia</i>
C93	Białaczka monocytowa/ <i>Monocytic leukaemia</i>
C94	Inne białaczki określonego rodzaju/ <i>Other leukaemias of specified cell type</i>
C95	Białaczka z komórek nieokreślonego rodzaju/ <i>Leukaemia of unspecified cell type</i>
C96	Inny i nieokreślony nowotwór złośliwy tkanki limfatycznej, krwiotwórczej i tkanek pokrewnych/ <i>Other and unspecified malignant neoplasms of lymphoid, haematopoietic and related tissue</i>
D00	Rak in situ jamy ustnej, przełyku i żołądka/ <i>Carcinoma in situ of oral cavity, oesophagus and stomach</i>
D01	Rak in situ innych i nieokreślonych części narządów trawiennych/ <i>Carcinoma in situ of other and unspecified digestive organs</i>
D02	Rak in situ ucha środkowego i układu oddechowego/ <i>Carcinoma in situ of middle ear and respiratory system</i>
D03	Czerniak in situ/ <i>Melanoma in situ</i>
D04	Rak in situ skóry/ <i>Carcinoma in situ of skin</i>
D05	Rak in situ sutka/ <i>Carcinoma in situ of breast</i>
D06	Rak in situ szyjki macicy/ <i>Carcinoma in situ of cervix uteri</i>
D07	Rak in situ innych i nieokreślonych narządów płciowych/ <i>Carcinoma in situ of other and unspecified genital organs</i>
D09	Rak in situ innych i nieokreślonych umiejscowień/ <i>Carcinoma in situ of other and unspecified sites</i>